GOVERNO DE SERGIPE
CONTROLADORIA-GERAL DO ESTADO

# CONTAS ANUAIS

# 2011

# MARCELO DÉDA CHAGAS
# GOVERNADOR DO ESTADO DE SERGIPE

# VOLUME I

# Contas Anuais
## 2011

**MARCELO DÉDA CHAGAS**
**Governador do Estado de Sergipe**

**JOÃO ANDRADE VIEIRA DA SILVA**
**Secretário de Estado da Fazenda**

**MARCOS SOUSA FERREIRA**
**Superintendente de Finanças Públicas**

**MARIA IOLANDA DOS SANTOS**
**Gerente-Geral de Contabilidade Pública**

**ELIANA DE MATOS**
**Gerente-Geral de Controle Financeiro**

**GIMLE CAJUEIRO DE HOLLANDA**
**Gerente-Geral da Dívida Pública**

**JAELSON DOS SANTOS FILHO**
**Gerente-Geral de Análise da Despesa**

## ÍNDICE GERAL

PÁG

**A - RELATÓRIO DE GESTÃO** ..... 003
1 - ESTRUTURA ORGANIZACIONAL ..... 004
2 - DESCRIÇÃO DAS METAS ESTABELECIDAS, DAS PRINCIPAIS AÇÕES EXECUTADAS EM 2011 ..... 004
3 - RESULTADOS ORÇAMENTÁRIO, FINANÇEIRO E PATRIMONIAL CONSOLIDADOS DO ESTADO DE SERGIPE ..... 122-A
3.1 Considerações Iniciais ..... 123
3.2 Gestão Orçamentária ..... 124
3.2.1 Orçamento Inicial ..... 124
3.2.2 Alterações Orçamentárias ..... 125
3.2.3 Receita ..... 126
3.2.3.1 Receitas Próprias e de Transferências ..... 127
3.2.3.2 Evolução da Receita Arrecadada ..... 128
3.2.3.3 Análise da Receita Arrecadada ..... 130
3.2.4 Despesa Pública ..... 131
3.2.4.1 Despesas Próprias e com Transferências ..... 133
3.2.4.2 Comportamento da Despesa Realizada ..... 133
3.2.4.3 Análise da Despesa Realizada ..... 134
3.2.4.4 Despesas com a MDE e do FUNDEB ..... 138
3.2.4.5 Despesas com Ações e Serviços Públicos de Saúde ..... 140
3.2.4.6 Despesa com Pessoal ..... 140
3.2.5 Resultado Orçamentário ..... 142
3.3 Gestão Financeira ..... 142
3.4 Gestão Patrimonial ..... 143
3.4.1 Balanço Patrimonial ..... 144
3.4.2 Patrimônio Financeiro ..... 145
3.4.3 Patrimônio Permanente ..... 145
3.4.4 Variações Patrimoniais ..... 149
3.5 Gestão da Dívida Pública ..... 150
3.6 Programa de Reestruturação e Ajuste Fiscal ..... 151
3.7 Lei de Responsabilidade Fiscal ..... 151
3.8 Conclusão ..... 153
4 - DEMONSTRATIVO DA RECEITA CORRENTE LÍQUIDA ..... 154
5 - DEMONSTRAÇÃO DE ATENDIMENTO AOS LIMITES LEGAIS DE DESPESAS COM PESSOAL, SAÚDE E EDUCAÇÃO, BEM COMO DOS LIMITES DA DÍVIDA PÚBLICA ..... 156

**B – DEMONSTRATIVOS ECONÔMICO-FINANCEIROS** ..... **158**
1 – Balanço Orçamentário Consolidado ..... 159
2 – Balanço Financeiro Consolidado ..... 161
3 – Balanço Patrimonial Consolidado ..... 163
4 – Demonstração das Variações Patrimoniais ..... 165
5 – Demonstrativo da Despesa por Função, Sub-função e Programas, Segundo as Categorias Econômicas ..... 167
6 – Demonstrativo da Despesa das Unidades Orçamentárias a Nível de Programação ..... 173
7 – Demonstrativo da Despesa por Função, Subfunção e Programa ..... 186
8 – Demonstrativo da Despesa Paga por Fontes, Funções, Subfunções e Programas conf. Vínc. c/ recursos ..... 198
9 – Comparativo da Receita Orçada com a Arrecadada ..... 208
10 – Comparativo da Despesa Autorizada com a Realizada ..... 217
11 – Demonstrativo dos Créditos Adicionais Abertos ..... 297
12 – Demonstrativo da Despesa das Unidades Orçamentárias discriminada por sua Natureza ..... 472
13 – Demonstrativo da Despesa Consolidada por sua Natureza ..... 476
14 – Demonstrativo de Precatórios (Sentenças Judiciais) registrados no Passivo Permanente e pagos em 2011 ..... 490
15 – Demonstrativo de Receita e Despesa Extra-orçamentária ..... 546
16 – Demonstrativo com a Manutenção e Desenvolvimento do Ensino e do FUNDEB ..... 548
17 – Demonstrativo de Aplicação de Recursos em Ações e Serviços Públicos de Saúde ..... 552
18 – Demonstrativo dos Gastos com Criança e Adolescente ..... 554
19 – Demonstrativo dos Gastos com Recursos Hídricos ..... 559
20 – Demonstrativo dos Gastos com Fomento da Pesquisa Científica e Tecnológica ..... 562
21– Demonstrativo Patrimonial Consolidado com Empresas Estatais ..... 564
22 – Notas Explicativas às Demonstrações Contábeis ..... 566

**C – DEMONSTRATIVOS DA GESTÃO PATRIMONIAL** ..... **568**
1 - Demonstrativo Sintético da Conciliação Bancária ..... 569
2 – Extratos de todas as contas bancárias do Tesouro Estadual ..... 572
3 – Demonstrativo Consolidado da Conta "Bancos conta Movimento" ..... 591
4 - Demonstrativo Consolidado das Contas "Vinculados de Convênios" ..... (conta inexistente no I-Gesp)
5 – Demonstrativo Consolidado da Conta "Aplicações Financeiras" ..... 598
6 - Demonstrativo Consolidado da Conta "Responsabilidade Diversas" ..... 600
7 - Demonstrativo da Conta "Devedores do Órgão" ..... 602
8 - Demonstrativo da Conta "Devedores do Tesouro" ..... 604
9 - Demonstrativo da Conta "Depósito Judicial" ..... 606
10 – Demonstrativo da Conta "Responsabilidades Financeiras" ..... (conta inexistente no I-Gesp)
11 – Demonstrativo da Conta "Imposto a Recuperar" ..... 608
12 – Demonstrativo da Conta "Indenizações a Receber do Segurado" ..... (conta inexistente no I-Gesp)
13 - Demonstrativo da Conta "Valores Pendentes" ..... 610
14 - Demonstrativo da Receita da Dívida Ativa ..... 612
15 - Demonstrativo de Valores Cancelados / Baixados na Dívida Ativa ..... 614
16 - Demonstrativo da Conta "Bens Móveis e Imóveis" ..... 618
17 - Demonstrativo da Conta "Bens de Consumo" ..... 620
18 - Demonstrativo da Conta "Créditos" ..... 623
19 - Demonstrativo da Conta "Depósitos" ..... 625
20 – Demonstrativo da Conta "Convênios a Pagar" ..... (conta inexistente no I-Gesp)
21 - Demonstração da Dívida Flutuante ..... 627
22 - Demonstração da Dívida Fundada Interna e Externa ..... 629
23 - Demonstrativo da Conta "Restos a Pagar" ..... 631
24 - Demonstrativo dos Serviços da Dívida contendo as variações em relação ao exercício anterior ..... 633

**D – DEMONSTRATIVOS DO RELACIONAMENTO COM ENTIDADES PÚBLICAS E PRIVADAS** ..... **635**
1 – Demonstrativo Sintético dos Convênios Firmados ..... 636
2 – Demonstrativo Sintético dos Contratos Celebrados ..... 638
3 – Demonstrativo Sintético dos Termos de Parceria Firmados ..... 640
4 - Demonstrativo das Transf. Const. e Conveniadas p/ Est. c/ as Soc. De Econ. Mista, Emp. Pub. e Fundações ..... 642
5 – Demonstrativo de Transferência Constitucional aos Municípios ..... 644
6 – Demonstrativo da Participação Societária do Estado nas Empresas ..... 646
7 – Relatório contendo às medidas adotadas para a cobrança dos 100 (cem) maiores devedores da Fazenda Pública Estadual inscritos na Dívida Ativa, Tributária e não Tributária ..... 648

**E – OUTROS DOCUMENTOS** ..... **654**
1 – Relatório das Medidas Adotadas para reduzir a Sonegação Fiscal e Incrementar a Arrecadação ..... 655
2 – Declaração Comprob., emitida pela unidade de recursos humanos da Casa Civil ..... 659

# A - RELATÓRIO DE GESTÃO

# 1 – ESTRUTURA ORGANIZACIONAL

# 2 – DESCRIÇÃO DAS METAS ESTABELECIDAS, DAS PRINCIPAIS AÇÕES EXECUTADAS EM 2011

# Relatório de Atividades

# 2011

## SUMÁRIO

**Perfil da Administração Pública ..... 6**

1. Panorama Econômico ..... 6
2. Desempenho das Contas Públicas ..... 184
3. Estrutura Organizacional (Lei 7.116/2011) ..... 221
4. Captação de recursos ..... 146

**Resultados da Administração ..... 2430**

5. Modernização, Democratização e Transparência da Gestão Pública ..... 2431
6. Fomento ao Desenvolvimento ..... 336
7. Ciência, Tecnologia e Inovação ..... 442
8. Turismo ..... 4871
9. Desenvolvimento Rural ..... 5075
10. Infraestrutura e Desenvolvimento Urbano ..... 624
11. Meio Ambiente ..... 765
12. Saúde Pública ..... 838
13. Educação ..... 887
14. Inclusão Social ..... 973
15. Segurança Pública e Justiça ..... 106
16. Cultura, Desporto e Lazer ..... 1154

# PERFIL DA ADMINISTRAÇÃO PÚBLICA

## 1. Panorama Econômico

2011 foi um ano marcado pelo agravamento do cenário econômico internacional, com a recidiva da crise financeira que eclodiu no final de 2008. A economia mundial terminou o ano de 2011 pior do que começou. Enquanto no seu início, estava em curso uma recuperação do nível de atividade, ainda que de forma débil e desequilibrada espacialmente, ao longo do ano o quadro foi se tornando mais difícil.

Com a deterioração da situação econômica europeia e a emergência da crise das dívidas soberanas no segundo semestre, a economia global vem passando por intensa desaceleração do crescimento, acompanhada pelo aumento dos riscos sistêmicos que impactam também o crescimento das economias emergentes.

Os principais organismos econômicos internacionais convergem em seus diagnósticos sobre o agravamento do cenário mundial, destacando que a recuperação das economias avançadas está estancada e paira no ar a ameaça de ruptura da Zona do Euro. Estima-se mesmo que não se pode descartar a possibilidade de que as condições em 2012 se tornem até piores do que as vivenciadas em 2008, quando uma crise de pânico no mercado financeiro americano se alastrou, provocando uma paralisia na economia mundial.

Além de as condições na União Europeia virem se deteriorando mês a mês por meio do contágio da crise de confiança, há muita incerteza sobre quais vão ser os seus desdobramentos no futuro próximo, em meio ao aumento da tensão social em reação às medidas fiscais contracionistas adotadas pelos estados-membros.

Em menos de trinta dias corridos em 2012, Banco Mundial, Nações Unidas e Fundo Monetário Internacional rebaixaram as projeções de expansão da economia mundial para o corrente ano. Em um tom alarmista, relatório recente do Banco Mundial assinalou que "*a economia mundial entrou em um período perigoso. Parte da tormenta financeira que afeta a Europa tem se propagado para os países em desenvolvimento e outras nações de renda alta, os quais, anteriormente não haviam sido atingidos. Este contágio aumentou os custos dos empréstimos em muitas partes do mundo e provocou queda nos mercados de capitais enquanto que os fluxos de capital aos países em desenvolvimento caíram bruscamente*".

A Europa entrou em um período recessivo de extensão e profundidade difíceis de serem avaliadas, enquanto o ensaio de recuperação nos Estados Unidos e no Japão tem sido ainda débil e insuficiente para se contrapor ao movimento de desaceleração do crescimento da economia mundial. As economias emergentes, que lograram uma excepcional recuperação a partir de meados de 2009, não devem passar incólumes pelos efeitos da nova deterioração das condições de crédito e do desaquecimento no mercado mundial.

**Brasil**

Ainda que este refluxo do capital externo não tenha atingido o Brasil, que bateu recorde na atração de Investimentos Estrangeiros Diretos em 2011, a deterioração das condições de crédito no mercado internacional e o desaquecimento da economia mundial já afetam a economia do nosso país.

Nesse cenário instável e de elevado grau de incerteza sobre os seus desdobramentos, a economia brasileira registrou forte desaceleração no seu nível de atividade ao longo de 2011 e inicia o ano de 2012 com a adoção de medidas visando superar o mau desempenho do segundo semestre de 2011. Depois do crescimento nulo do PIB no 3º trimestre, as autoridades econômicas reverteram parcialmente as medidas prudenciais restritivas ao crédito adotadas no inicio de 2011 em resposta à aceleração da inflação no mercado interno associada parcialmente ao crescimento excepcional do PIB do ano anterior. Não se pode olvidar que a produção física da indústria brasileira registrou o pífio desempenho de 0,3% em 2011, frente ao robusto crescimento de 10,5% em 2010, e que a produção física de 2011 ainda não recuperou o patamar anterior à crise financeira de setembro de 2008, o que revela a dureza do golpe da crise mundial e das formas desleais de competição sobre a produção da indústria nacional.

As mais recentes estimativas de mercado apontam para o crescimento do PIB de 2,9% em 2011 e projeção de 3,3% para 2012. A percepção das autoridades monetárias, expressa no relatório trimestral da inflação de dezembro de 2011, é de que "*a deterioração do cenário internacional cause um impacto sobre a economia brasileira equivalente a um quarto do impacto observado durante a*

*crise internacional de 2008/2009*". A projeção do relatório é de crescimento do PIB de 3%, em 2011, e de 3,5% para 2012.

Apesar das dificuldades provocadas por tal cenário, o Brasil persevera em enfrentar a crise financeira internacional mantendo o crescimento econômico, sem descuidar da responsabilidade macroeconômica. De fato, é imprescindível manter o crescimento para dar continuidade a mais profunda transformação social e econômica de sua história republicana, que promoveu a erradicação de milhões de brasileiros da situação de miséria e propiciou a formação de um mercado de consumo de massa com a ascensão da chamada classe C. O intenso ciclo de crescimento, iniciado em 2004, que interrompeu duas décadas de baixo dinamismo econômico enfrenta, assim, em 2012 a sua segunda grande provação.

Mesmo com todas as adversidades do cenário externo, o Brasil manteve o crescimento econômico em 2011 e alcançou o segundo melhor resultado em termos de geração de emprego formal e a menor taxa de desocupação da força de trabalho já registrados.

**Sergipe**

2011 foi um ano em que o Estado precisou mostrar toda a sua capacidade de controle, disciplina fiscal e responsabilidade no sentido de honrar seus compromissos com as suas folhas de servidores e fornecedores e ainda manter o ritmo dos seus investimentos. Os esforços em conter despesas e evitar o aumento excessivo nos gastos permitiram que Sergipe conseguisse, junto a presidenta Dilma, a assinatura do Plano de Ajuste Fiscal, o que possibilitou a agregação de um limite de R$ 600 milhões para Sergipe poder realizar operações de crédito. Com isso, conseguimos novas parcerias no Brasil e no exterior para sustentar o ciclo de investimentos que o Estado irá realizar.

No que se refere à economia sergipana, apesar das dificuldades decorrentes da desaceleração da economia brasileira e da intensificação da crise econômica internacional, as estatísticas de emprego revelaram a força de nossa economia. Uma situação resultante de investimentos privados voluntários, mas, principalmente da atração de empresas via estímulos do governo, do apoio aos micro e pequenos negócios e à agricultura familiar e do investimento público. Este último sendo efetivado através de construções de rodovias, pontes, hospitais, e outras obras que irão gerar benefícios futuros, mas que criam muitos postos de trabalho durante suas execuções.

## Desenvolvimento Econômico e Social

Em 2011, o Governo de Sergipe efetuou investimentos, inclusive inversões financeiras nas empresas vinculadas, com recursos próprios e de contratos e convênios, no valor de 470 milhões. Entre 2007 e 2011, atualizados pelo IPCA, foram efetuados R$ 2,2 bilhões de investimentos.

Fonte: Sefaz-SE.

O investimento em infraestrutura rodoviária tem sido um dos eixos estruturantes de nossa política de desenvolvimento. O precário estado de preservação de nossas rodovias era um obstáculo à integração territorial e causava custos e desconforto aos empreendimentos e à população do interior do Estado.

A malha viária que se encontrava sucateada foi recuperada, elevou-se o nível de investimento no setor, que se encontrava muito baixo, e foi elaborado um plano de manutenção das rodovias.

Desde o início o objetivo foi de fortalecer a integração territorial para integrar à produção do interior do estado e buscar eixos de expansão produtiva e turística por meio de integração regional com estados vizinhos.

Em janeiro de 2007, 62% rodovias sergipanas encontravam-se em estado ruim de conservação, apenas 9% delas se apresentavam em bom estado e as demais em estado de conservação regular, enquanto em dezembro de 2011 56% foram classificadas como boas 12% ainda em mau estado.

Cabe destacar o investimento na Rota da Integração, com extensão 111 km que restaurou a interligação de municípios dos territórios do Alto Sertão, Médio Sertão e Baixo São Francisco concorrendo para a integração econômica de uma ampla região.

Os territórios do Sul e do Centro-Sul também receberam importantes investimentos, com a recuperação da Rodovia SE-270, entre a BR-101 e divisa Sergipe/Bahia em Simão Dias. Ainda em 2011, foi concluída a construção da Rodovia SE-179 e SE-175, interligando Carira e Nossa Senhora da Glória nos territórios do Alto Sertão e Agreste Central Sergipano, facilitando o escoamento da crescente produção de milho e de leite, entre outras obras. Importantes investimentos também foram efetuados na construção de moradias, em saneamento e na área de saúde.

A manutenção dos investimentos públicos e uma política agressiva de atração de investimentos privados para o Estado nos segmentos industrial, de turismo e agropecuário propiciou a geração, em 2011, de 19.213 empregos formais, o segundo melhor resultado já registrado, inferior apenas aos 23.432 alcançados em 2010, ano de desempenho econômico extraordinário. Ao longo dos cinco anos já são 73.991 empregos celetistas na economia sergipana, confirmando o patamar mais elevado da capacidade de geração de emprego no Estado.

A taxa de crescimento do emprego formal em Sergipe no ano de 2011 alcançou 7,38%, superior aos 5,41% do Brasil e aos 5,71% do Nordeste e foi a 5ª maior entre as unidades da federação.

Os vários setores de atividade apresentaram crescimentos muito expressivos em 2011. Nos principais setores empregadores da economia sergipana, as taxas de geração de novas vagas superaram 6%.

**Tabela. Sergipe: Geração de emprego formal por setor de atividade em 2011**

| Setores | Saldo Nº | Variação % | Part. No incremento (%) |
|---|---|---|---|
| **Total** | **19.213** | **7,38** | **100** |
| **Serviços** | **6.809** | **6,85** | **35,4** |
| **Comércio** | **4.067** | **7,62** | **21,2** |
| **Ind. de transformação** | **3.324** | **7,81** | **17,3** |
| **Const. Civil** | **3.240** | **10,79** | **16,9** |
| **Agropecuária** | **1.315** | **10,08** | **6,8** |
| **Demais** | **458** | | **2,4** |

Fonte: MTE-CAGED.

O setor serviços gerou 6.809 novos postos de trabalho, com destaque para o subsetor alojamento e alimentação, vinculado à cadeia produtiva do turismo, que liderou o setor e respondeu por 12,8% do emprego gerado em Sergipe em 2011. O setor de comércio abriu mais 4.067 vagas, a construção civil, 3.240 e o setor agropecuário, puxado pela produção canavieira, 1.315.

Mesmo com a perda de dinamicidade da atividade industrial no âmbito nacional, esse setor manteve a trajetória de crescimento robusto no nosso Estado. Na verdade, Sergipe vem se destacando em termos nacionais e regionais na geração de emprego na indústria de transformação. Em 2011, foram criados 3.324 empregos formais, também o segundo melhor resultado já registrado, uma taxa excepcional de crescimento de 7,81%, muito superior aos 2,69% da média do país e dos 2,24% do Nordeste, alcançando a quarta taxa de crescimento do emprego da industrial de transformação do Brasil e a mais elevada do Nordeste. Nos últimos cinco anos foram criados de 13.971 empregos formais nesse setor.

No ano de 2011 foram publicados dados do PIB sergipano referentes a 2009. Enquanto o PIB brasileiro recuou 0,3%, em razão da crise financeira internacional sobre o nível de atividade econômica interna, notadamente sobre a parcela do setor industrial mais orientada para os mercados internacionais, a economia sergipana registrou crescimento de 4,4%, o quarto maior entre os estados, e taxa muito superior ao crescimento de 1% alcançado pela economia da Região Nordeste.




Fonte: IBGE-CONTAS REGIONAIS

Com o crescimento de 4,4%, o PIB sergipano alcançou, em 2009, o valor corrente de R$ 19,8 bilhões e o PIB per capita somou R$ 9.787,25, 19,8% superior ao PIB per capita nordestino, mantendo-se o Estado na liderança no ranking regional, seguido pelo vizinho estado da Bahia, com R$ 9.364,71.

O crescimento econômico de Sergipe, em 2009, abrangeu todos os setores de atividade. A agropecuária, puxada pela expansão do milho e pela cana-de-açúcar, cresceu 4,4%, quando no âmbito nacional recuou 4,6%; a atividade de serviços cresceu 3,9%, frente ao crescimento médio nacional de 2,2%; e a atividade industrial apresentou crescimento de notáveis 6,0%, quando no Brasil esse segmento registrou variação negativa de 6,4%.

O relatório do IBGE assinala que o valor adicionado pelo cultivo de cereais em Sergipe, em 2009, cresceu 23,3%, com destaque para o aumento da produção do milho, em 20,3%, e que o cultivo de cana-de-açúcar apresentou crescimento em volume de 6,3%.

O segmento de serviços industriais, que inclui a geração e a distribuição de energia elétrica (além do fornecimento de gás e saneamento), que havia registrado queda de 14,6%, no ano anterior, recuperou-se e apresentou crescimento de 24,8%.

Entre os resultados apresentados em 2009, vale a pena destacar o desempenho da indústria de transformação, que cresceu 9,6% em Sergipe, contra a retração de 8,7% da média nacional e de 2,7% da média nordestina.

Com o resultado de 2009, Sergipe alcançou o crescimento de 13,8%, entre o final de 2006 e 2009, taxa média anual de 4,4%, mesmo em meio a uma das maiores crises internacionais já registradas, e superior aos 3,8% da média anual da região Nordeste e aos 3,6% da média brasileira, confirmando o acerto das políticas de desenvolvimento implementadas no nosso Estado.

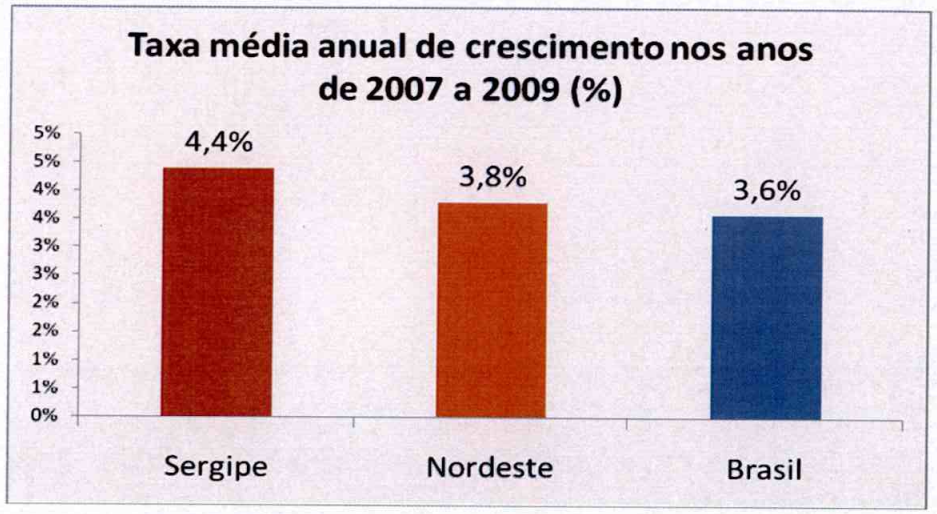


Fonte: IBGE-CONTAS REGIONAIS

Também em 2011 foram tornados públicos importantes indicadores de desenvolvimento social de Sergipe. O Instituto de Pesquisa Econômica Aplicada (IPEA), da Secretaria de Assuntos Estratégicos da Presidência da República, publicou uma série de indicadores que confirmam o avanço de Sergipe no campo socioeconômico. Ainda que um número muito expressivo de residentes permaneça em situação de pobreza, Sergipe tem apresentado avanços significativos na redução no Índice de Vulnerabilidade das Famílias (IFV).

Em 2009, Sergipe apresentou o mais baixo índice de vulnerabilidade das famílias entre os estados nordestinos. Apresentou o menor grau de vulnerabilidade da região em cinco das seis dimensões consideradas; a exceção foi a dimensão acesso ao trabalho em que apareceu em segundo lugar na região, depois do Rio Grande do Norte. Dividiu com Pernambuco e a Paraíba o melhor resultado na dimensão desenvolvimento infanto-juvenil e nas dimensões de vulnerabilidade da estrutura familiar, de acesso ao conhecimento, de escassez de recursos e de condições habitacionais, registrou o menor grau de famílias vulneráveis.

O IFV confirma o que outros indicadores, como o Índice de Desenvolvimento Humano (IDH), o PIB per capita, o rendimento médio familiar, o acesso a bens e serviços públicos, entre outros, já apontavam: Sergipe tem avançado de forma contínua e consistente na geração de emprego e de renda, na provisão de serviços públicos e na qualidade de vida de sua população, posicionando-se na liderança da região na ampla maioria dos indicadores disponíveis.

Antes de ser motivo de júbilo e de acomodação, tais resultados motivam o Governo de Sergipe para enfrentar o desafio proposto pela presidência da república de erradicar da miséria as famílias que hoje se encontram tal situação.

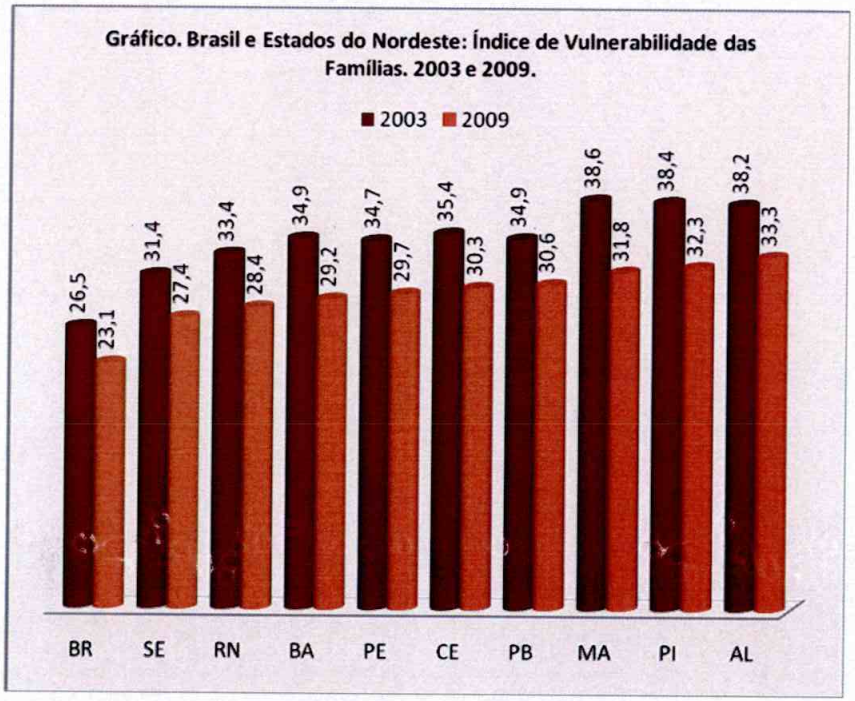


Fonte: IBGE- PNAD. Extraído de IPEA. Vulnerabilidade das famílias entre 2003 e 2009. *Comunicados do IPEA*. Nº 131, 2012.

Também é digna de nota a avaliação do IPEA de que Sergipe tem a melhor relação médico vinculado ao Sistema Único de Saúde (SUS) por habitante do Brasil, 4,2, frente à media brasileira de 3,1 e nordestina, de 2,4.

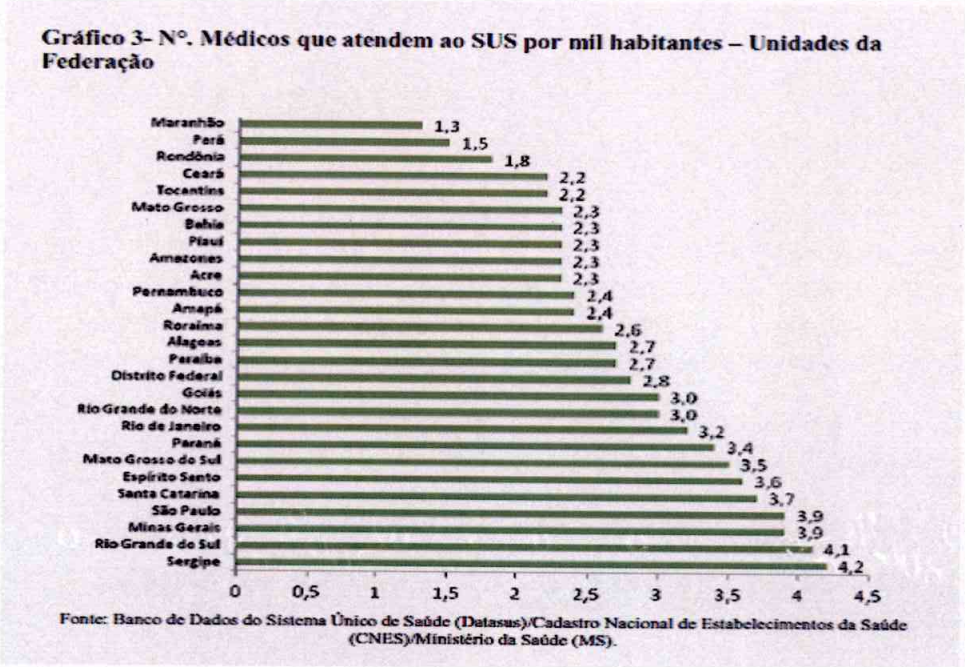


**Desenvolvimento rural**

Para o setor agropecuário, a prioridade, desde o início, foi a de apoiar agricultura familiar, segmento onde os avanços são palpáveis, com a forte expansão das cadeias produtivas do milho, da pecuária do leite e da rizicultura. A cultura do milho conheceu crescimento exponencial no Estado de Sergipe nos últimos anos, superando a cana-de-açúcar e a citricultura e se afigurando como a principal cultura agrícola do Estado. Sergipe que respondia por 5,8% da produção de milho do Nordeste em 2006 passa a representar em 2010 cerca de 18% do total, tendo passado nesse intervalo de tempo de sexto para segundo maior produtor regional, produção superada apenas pela do estado da Bahia.

A expansão da pecuária do leite, cujo pólo se localiza no alto sertão, vem propiciando a consolidação de uma cadeia produtiva a partir da instalação de unidades de beneficiamento e de produção de derivados.

No caso da rizicultura, a produção no estado cresceu quase 50%, entre 2000 e 2010, apoiada pela política rural do Governo de Sergipe, com o beneficiamento de sementes e na capacitação e assistência técnica do produtor.

Como meta-síntese do Plano de Governo, a erradicação da miséria e a redução da exclusão social contaram com um conjunto de ações articuladas no Programa Sergipe Mais Justo, lançado no mês de novembro, integrando ações de todas as secretarias em torno dos eixos de inclusão produtiva, transferência de renda e acesso a serviços públicos e aos direitos básicos. Trata-se de um Plano intersetorial que focaliza o atendimento das necessidades dos 311 mil cidadãos sergipanos que, segundo o Censo 2010, encontravam-se em situação de extrema pobreza, carentes de serviços públicos e com renda per capita familiar de até R$70 por mês.

## 2. Desempenho das Contas Públicas

As Receitas Estaduais em 2011 atingiram a cifra de R$ 6.050,5 milhões, com um acréscimo nominal de 11,6% em relação a 2010. Já as despesas totalizaram R$ 6.029 milhões, sendo 10,2% superior a 2010, em termos nominais. Esses números demonstram um resultado superavitário de R$ 21,5 milhões entre as Receitas Totais e as Despesas Totais.

As Receitas Tributárias - incluem impostos estaduais, como o ICMS - e as Transferências Correntes - englobam transferências da União, a exemplo do Fundo de Participação dos Estados (FPE), apresentaram crescimento real - descontada a inflação, medida pelo IPCA - de 6,4% e 8,7%, respectivamente. Esse desempenho comprova o bom momento da economia brasileira e sergipana, apesar do agravamento da crise mundial.

Ainda no tocante às Receitas, merecem destaques as quedas de arrecadação real de 43,2% e 10,5%, respectivamente, em Outras Receitas Correntes - compostas, em grande parte, por recebimentos da dívida ativa e multas e juros sobre tributos vencidos - e, nas Receitas de Capital - compostas, principalmente, por Operações de Crédito e Convênios - transferências voluntárias da União. Essas quedas devem-se: no primeiro caso, ao Programa de Recuperação Fiscal (REFIS) lançado em 2010, que elevou a arrecadação dessas receitas naquele ano; no segundo, à diminuição no ingresso de Operações de Crédito, que saíram de R$ 409,3 milhões em 2010, para R$ 376 milhões em 2011.

Em relação à Despesa merecem destaques o crescimento real de 11% em Juros e Encargos da Dívida e a diminuição das Despesas de Capital em 16%.

Em 2011 o Estado apresentou um Resultado Primário - excluindo-se receitas e despesas financeiras, como: operações de crédito, rendimentos de aplicações, pagamentos de juros e amortizações, dentre outras - de R$ 126,1 milhões. Esse resultado foi ainda melhor do que o apresentado em 2010, que foi de R$ 320 milhões.

Como se pode observar, as receitas primárias - descontadas as financeiras - foram insuficientes para cobrir as despesas primárias. Essa diferença foi coberta com o ingresso de recursos externos, as Operações de Crédito.

**Receitas e Despesas Totais e Resultado Primário**

Valores em R$ milhões

| DISCRIMINAÇÃO | Exec. 2010 | Exec. 2011 | Diferença | Variação Nominal | Variação IPCA |
|---|---|---|---|---|---|
| RECEITA TOTAL | 5.422,6 | 6.050,5 | 628,0 | 11,6% | 4,7% |
| Receitas Correntes | 4.880,1 | 5.528,3 | 648,2 | 13,3% | 6,3% |
| Receitas Tributárias | 1.383,0 | 1.567,7 | 184,7 | 13,4% | 6,4% |
| Receitas de Contribuições | 729,3 | 833,5 | 104,2 | 14,3% | 7,1% |
| Receitas Patrimoniais | 93,2 | 96,7 | 3,6 | 3,8% | -2,3% |
| Receitas de Serviços | 68,4 | 77,4 | 9,0 | 13,2% | 6,3% |
| Transferências Correntes | 2.490,8 | 2.883,2 | 392,4 | 15,8% | 8,7% |
| Outras Receitas Correntes | 115,5 | 69,8 | -45,7 | -39,5% | -43,2% |
| Receitas de Capital | 542,4 | 522,2 | -20,2 | -3,7% | -10,5% |
| DESPESA TOTAL | 5.472,8 | 6.029,1 | 556,3 | 10,2% | 3,4% |
| Despesas Correntes | 4.762,7 | 5.394,3 | 631,5 | 13,3% | 6,3% |
| Pessoal e Encargos Sociais | 3.417,5 | 3.850,0 | 432,5 | 12,7% | 5,7% |
| Juros e Encargos da Dívida | 101,4 | 119,8 | 18,5 | 18,2% | 11,0% |
| Outras Despesas Correntes | 1.243,8 | 1.424,4 | 180,6 | 14,5% | 7,5% |
| Despesas de Capital | 710,1 | 634,8 | -75,3 | -10,6% | -16,0% |
| | | | | | |
| Superávit/Déficit Corrente | 117,4 | 134,1 | 16,6 | 14,2% | 9,3% |
| Superávit/Déficit Capital | -167,6 | -112,6 | 55,0 | 32,8% | 33,8% |
| Superávit/Déficit Geral | -50,2 | 21,5 | 71,7 | 142,8% | 146,1% |
| | | | | | |
| Resultado Primário | -320,0 | -126,1 | 194,0 | 60,6% | 64,7% |

Fonte: Sefaz/Se

O quadro abaixo demonstra a Receita mais detalhadamente. Como se pode observar, o ICMS, principal tributo estadual, apresentou um crescimento nominal de 11,7% em relação a 2010. Esse tributo representou, em 2011, cerca de 81% da Receita Tributária e 26,4% da Receita Total. Conforme determina a Constituição Federal (artigo 158), 25% do ICMS são transferidos para os municípios.

O IPVA, em termos nominais, foi maior que 2010 em cerca de 17,1%, apontando para o aumento da frota de veículos automotores no Estado. Do IPVA, 50% são transferidos aos municípios onde residem os proprietários dos veículos.

No grupo Transferências Correntes destaca-se o FPE, principal receita do Estado, com 33,66% de participação na Receita Total, em 2011. O FPE cresceu em termos nominais 23,2%, em comparação com o ano anterior, saindo de R$ 2.027 milhões em 2010, para R$ 2.496,8 milhões em 2011.

No grupo Transferências Correntes cabe destacar o aumento nominal de 23,9% nas receitas de Royalties - compensação paga ao governo pelo uso de recursos naturais, destacando-se o petróleo, no caso de Sergipe - e da Contribuição de Intervenção no Domínio Econômico (CIDE) incidente sobre operações com combustíveis. Além do bom desempenho da economia brasileira, ajudam a explicar esse resultado a retomada da produção de petróleo em Sergipe e a estabilização dos preços desse recurso natural no mercado internacional.

As Receitas de Capital recuaram em termos nominais em 3,7% em relação a 2010, puxadas pela redução das Operações de Crédito que saíram de R$ 409,3 milhões em 2010, para R$ 376 milhões em 2011, representando uma queda nominal de 8,1%. O esforço na captação de recursos em 2010 foi importante para manter os investimentos do Governo, num momento em que a economia precisava reagir à crise do ano anterior (2009). Em 2011 era preciso

organizar as contas, até para não comprometer o nível de endividamento do Estado, o que justifica uma menor procura pelas Operações de Crédito.

Dentro das Receitas de Capital é importante destacar o papel dos Convênios para a manutenção dos investimentos do Governo, em virtude da escassez de recursos próprios. Em 2011 houve um aumento nominal de 9,8% nessa receita, em comparação com 2010, conforme se observa no quadro a seguir:

Valores em R$ milhões

| DISCRIMINAÇÃO | Exec. 2010 | Exec. 2011 | Diferença | Variação Nominal | Variação IPCA |
|---|---|---|---|---|---|
| **RECEITA TOTAL** | **5.422,6** | **6.050,5** | **628,0** | **11,6%** | **4,7%** |
| **Receitas Correntes** | **4.880,1** | **5.528,3** | **648,2** | **13,3%** | **6,3%** |
| **Receitas Tributárias** | **1.383,0** | **1.567,7** | **184,7** | **13,4%** | **6,4%** |
| IRRF | 223,3 | 273,0 | 49,6 | 22,2% | 14,7% |
| ICMS | 1.763,5 | 1.958,1 | 194,5 | 11,7% | 4,[illegible]% |
| IPVA | 79,9 | 93,6 | 13,7 | 17,1% | 9,9% |
| Outras Receitas | 77,4 | 84,3 | 6,9 | 8,9% | 2,2% |
| (-) Deduções FUNDEB/MUNIC. | -751,2 | -841,2 | -90,0 | 12,0% | 5,1% |
| **Receitas de Contribuições** | **729,3** | **833,5** | **104,2** | **14,3%** | **7,1%** |
| Contr Previdenciária | 619,9 | 689,0 | 69,1 | 11,1% | 4,1% |
| Contr Assistência Médica | 108,6 | 143,6 | 35,0 | 32,2% | 24,1% |
| Outras Contr Sociais | 0,8 | 0,9 | 0,1 | 13,0% | 6,0% |
| **Receitas Patrimoniais** | **93,2** | **96,7** | **3,6** | **3,8%** | **-2,3%** |
| Dividendos | 19,4 | 36,2 | 16,8 | 86,6% | 74,8% |
| Remuneração Bancária | 71,1 | 54,2 | -16,9 | -23,8% | -28,1% |
| Outras Rec. Patrimoniais | 2,7 | 6,3 | 3,7 | 138,6% | 124,0% |
| **Receitas de Serviços** | **68,4** | **77,4** | **9,0** | **13,2%** | **6,3%** |
| **Transferências Correntes** | **2.490,8** | **2.883,2** | **392,4** | **15,8%** | **8,7%** |
| FPE | 2.027,0 | 2.496,8 | 469,9 | 23,2% | 15,7% |
| ROYALTIES + CIDE | 135,3 | 167,6 | 32,3 | 23,9% | 16,3% |
| FUNDEB + FNDE | 460,7 | 493,1 | 32,4 | 7,0% | 0,5% |
| Transferência do SUS | 181,0 | 170,3 | -10,7 | -5,9% | -11,5% |
| Outras Transf. Correntes | 114,0 | 81,8 | -32,3 | -28,3% | -32,7% |
| (-) Deduções FUNDEB/MUNIC. | -427,2 | -526,4 | -99,1 | 23,2% | 15,7% |
| **Outras Receitas Correntes** | **115,5** | **69,8** | **-45,7** | **-39,5%** | **-43,2%** |
| **Receitas de Capital** | **542,4** | **522,2** | **-20,2** | **-3,7%** | **-10,5%** |
| Operações de Crédito | 409,3 | 376,0 | -33,3 | -8,1% | -15,0% |
| Transferências de Convênios | 133,1 | 146,2 | 13,1 | 9,8% | 3,1% |

Fonte: Sefaz/Se

Com relação à Despesa, as Aplicações Diretas, no grupo Outras Despesas Correntes, que representam basicamente as despesas com manutenção - exceto pessoal - dos órgãos e entidades da Administração Estadual cresceram em termos nominais 17,8%, passando de R$ 1.114,3 para R$ 1.312,7 em 2011.

Nas Despesas de Capital os Investimentos tiveram queda de 16,6% e as Inversões Financeiras - aquisição de bens de capital em utilização e aumento de capital em empresas - de 46,2%. Esses números demonstram que o aumento nas despesas de pessoal (12,7%), de custeio (17,8%) e de Amortização da Dívida (46,6%) já começam a frear a expansão dos investimentos do Estado.

O quadro a seguir demonstra a despesa do Estado por Poder e por grandes grupos:

Valores em R$ milhões

| DISCRIMINAÇÃO | Exec. 2010 | Exec. 2011 | Diferença | Variação Nominal | Variação IPCA |
|---|---|---|---|---|---|
| **DESPESA TOTAL** | **5.472,8** | **6.029,1** | **556,3** | **10,2%** | **3,4%** |
| **Despesas Correntes** | **4.762,7** | **5.394,3** | **631,5** | **13,3%** | **6,3%** |
| **Pessoal e Encargos Sociais** | **3.417,5** | **3.850,0** | **432,5** | **12,7%** | **5,7%** |
| Poder Executivo | 2.989,7 | 3.337,1 | 347,4 | 11,6% | 4,7% |
| Pessoal Ativo | 2.188,9 | 2.333,9 | 145,0 | 6,6% | 0,9% |
| Inativo/Pensionista | 800,8 | 1.003,2 | 202,4 | 25,3% | 15,4% |
| Poder Judiciário | 215,3 | 269,2 | 53,9 | 25,0% | 17,1% |
| Assembléia Legislativa | 88,2 | 89,1 | 0,9 | 1,0% | -5,2% |
| Tribunal de Contas | 53,3 | 66,6 | 13,3 | 25,0% | 17,2% |
| Ministério Público | 71,1 | 88,1 | 17,0 | 23,9% | 16,2% |
| **Juros e Encargos da Dívida** | **101,4** | **119,8** | **18,5** | **18,2%** | **11,0%** |
| **Outras Despesas Correntes** | **1.243,8** | **1.424,4** | **180,6** | **14,5%** | **7,5%** |
| **Transferências aos Municípios** | **77,5** | **74,7** | **-2,9** | **-3,7%** | **-9,5%** |
| **Aplicações Diretas** | **1.114,3** | **1.312,7** | **198,4** | **17,8%** | **10,6%** |
| **Outras Despesas Correntes** | **52,0** | **37,1** | **-14,9** | **-28,7%** | **-33,2%** |
| **Despesas de Capital** | **710,1** | **634,8** | **-75,3** | **-10,6%** | **-16,0%** |
| **Investimentos** | **501,3** | **418,3** | **-83,0** | **-16,6%** | **-21,6%** |
| **Inversões Financeiras** | **96,5** | **51,9** | **-44,6** | **-46,2%** | **-49,3%** |
| **Amortização da dívida** | **112,3** | **164,6** | **52,3** | **46,6%** | **37,4%** |

Fonte: Sefaz/Se

As despesas do grupo Pessoal e Encargos Sociais do Poder Executivo aumentaram em 11,6% em termos nominais, atingindo-se a cifra dos R$ 3.337,1 milhões, incluindo-se inativos e pensionistas.

Essas despesas atingiram em dezembro de 2011 o índice de 46,88% em relação à Receita Corrente Líquida (R$ 4.914,2 milhões), ultrapassando em 0,33% o limite prudencial estabelecido no parágrafo único do artigo 22 da Lei Complementar 101/2000 - Lei de Responsabilidade Fiscal -, que é de 46,55%, conforme demonstrado no gráfico abaixo.

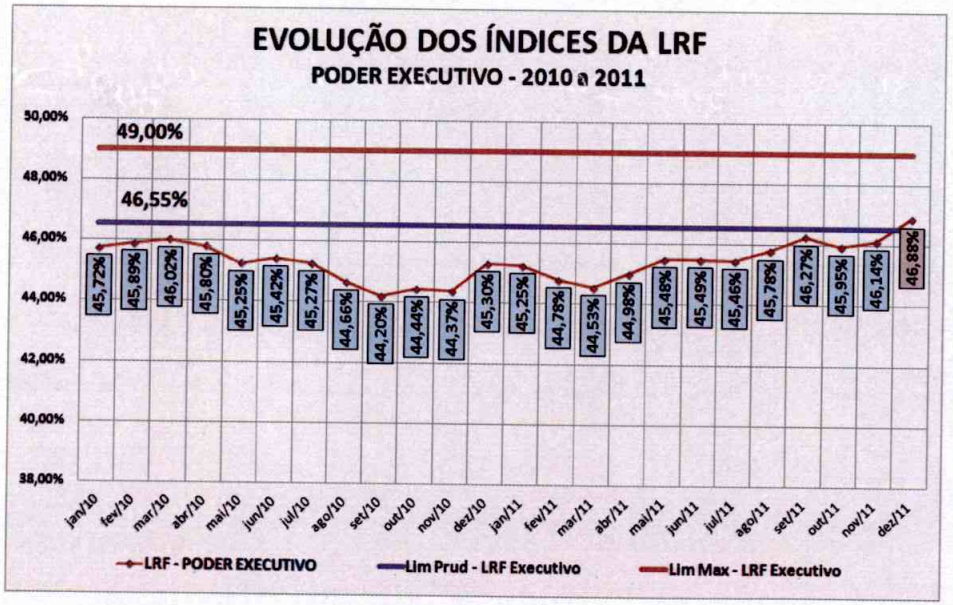


Fonte: Sefaz/Se

Para o cálculo desse limite algumas despesas de pessoal são abatidas do total, como indenizações por demissões, decorrentes de decisões judiciais, de exercícios anteriores e as previdenciárias com recursos vinculados. Após essas deduções a despesa de pessoal do Poder Executivo a ser considerada para o cálculo da LRF foi de R$ 2.304,5 milhões.

O sinal de alerta foi aceso em relação à despesa com pessoal, pois caso o Executivo ultrapasse o limite máximo, que é de 49% e não conseguindo diminuir essa despesa nos dois quadrimestres seguintes, estará impedido de receber transferências voluntárias e contratar Operações de Crédito - artigo 23, § 3º, incisos I, II, e III da LRF. Por ter ultrapassado o limite prudencial o Poder Executivo não poderá aumentar a despesa com pessoal, a não ser em casos excepcionais, previstos nos incisos I, IV e V do parágrafo único do artigo 22 da LRF.

O crescimento das despesas previdenciárias é outro dado que preocupa o Governo, tendo saído de R$ 800,8 milhões em 2010, para R$ 1.003,2 milhões em 2011, com um crescimento nominal de 25,3%. Enquanto as receitas - Contribuição Patronal e Contribuição do Servidor - saíram, no mesmo período, de R$ 619,9 milhões, para R$ 689 milhões, com crescimento de 13,5%. O Déficit Previdenciário, coberto com recursos do Tesouro, saiu dos R$ 180,9 milhões, para R$ 314,2 milhões, equivalente a 73,7% de aumento, conforme pode ser visualizado no quadro abaixo:

### Contas Previdenciárias

Valores em R$ milhões

| DISCRIMINAÇÃO | Exec. 2010 | Exerc. 2011 | Variação Valor | Variação % |
|---|---|---|---|---|
| 1. RECEITAS PREVIDENCIÁRIAS | 619,9 | 689,0 | 83,4 | 13,5% |
| - Contribuição Patronal | 369,8 | 408,0 | 38,2 | 10,3% |
| - Contribuição do Servidor | 250,2 | 281,1 | 30,9 | 12,4% |
| 2. DESPESAS PREVIDENCIÁRIAS | 800,8 | 1.003,2 | 202,4 | 25,3% |
| 3. RESULTADO PREVIDENCIÁRIO (1-2) | (180,9) | (314,2) | | |

Quanto ao cumprimento dos limites mínimos Constitucionais em despesas com Educação e Saúde, o Estado aplicou recursos nessas áreas acima do estabelecido. Em Educação foram aplicados R$ 1.181,1 milhões, representando 27,3% das receitas de impostos, compreendidas as provenientes de transferências, superando o limite mínimo estabelecido no artigo 212 da Constituição Federal em 2,3%.

Na Saúde foram aplicados R$ 519,4 milhões, representando 12,6% dos impostos e transferências previstas nos artigos 155, 157 e 159 da Constituição Federal, deduzidas as transferências aos municípios, ultrapassando assim, em 0,6% o limite mínimo estabelecido no artigo 77, inciso II do Ato das Disposições Constitucionais Transitórias, conforme pode ser observado no quadro a seguir.

### Aplicação dos Limites Constitucionais com Educação e Saúde

Valores em R$ milhões

| FUNÇÃO | Exec. 2010 | | Exerc. 2011 | | |
|---|---|---|---|---|---|
| | Vlr Aplicado | % | Valor Minimo Const. | Vlr Aplicado | % |
| EDUCAÇÃO | 1.051,1 | 28,5% | 1.081,5 | 1.181,1 | 27,3% |
| SAÚDE | 455,9 | 12,3% | 519,4 | 544,8 | 12,6% |
| Receita Base do Cálculo | 3.693,7 | | | 4.328,4 | |

| FUNÇÃO | Diferença 2010 - 2011 | Variação 2010 - 2011 |
|---|---|---|
| EDUCAÇÃO | 130,1 | 12,4% |
| SAÚDE | 88,9 | 19,5% |

## 3. Estrutura Organizacional (Lei 7.116/2011)

Com o aporte da lei de número 7.116/2011, surgiu a nova estrutura organizacional da administração pública estadual que marcou o inicio do novo mandato do governador Marcelo Déda. Resultado de constante processo de aprimoramento do sistema de planejamento, a denominada Lei de Reforma Administrativa foi montada sobre os paradigmas da territorialização e da participação popular.

E isso porque, o objetivo foi inserir no Governo do Estado novos mecanismos de gestão, reorganizando competências e atribuições para tornar a máquina pública mais eficiente e voltada para resultados. A nova formação do Secretariado privilegiou a redução das áreas-meio de administração e controle, fundindo as antigas Secretarias de Estado do Planejamento e da Administração em uma única estrutura mais robusta, que é a nova Secretaria de Estado do Planejamento, Orçamento e Gestão (Seplag).

Ainda assim, mesmo diante de uma fusão de pastas, o Governo expandiu as atividades finalísticas, distribuindo melhor os investimentos em duas secretarias ligadas à área de infraestrutura: a Secretaria de Estado da Infraestrutura e do Desenvolvimento Energético Sustentável (Seinfra) e a Secretaria de Estado do Desenvolvimento Urbano (Sedurb).

A área social também mereceu reforço com uma redistribuição de atividades ligadas às políticas públicas de cidadania, minorias e gênero. Foram criadas a Secretaria de Estado dos Direitos Humanos e Cidadania (Sedhuc), a Secretaria Extraordinária de Políticas para as Mulheres (SEPM), a Subsecretaria de Estado de Articulação com os Movimentos Sociais e Sindicais (Subseas) e a Subsecretaria de Estado de Articulação com os Municípios (Subseam). Na área das políticas de desenvolvimento, o Estado de Sergipe voltou a contar com uma secretaria exclusiva para o turismo.

**Identidade Estratégica do Governo**

Diante da visão de enfrentar as necessidades e os desafios do planejamento e da gestão, a construção da identidade estratégica partiu da meta mobilizadora da gestão: a erradicação da miséria em Sergipe até 2016. Para avançar ainda mais, o Governo do Estado reafirmou seu compromisso com a população mais carente, priorizando programas, projetos e ações estruturantes que possam garantir efetivamente a inclusão social e produtiva desses cidadãos.

Sendo assim, o planejamento para o período que compreende os anos de 2011 2014 utilizou metodologia fundamentada na transversalidade e integração de políticas públicas, com ampla participação da população de todos os territórios estaduais de planejamento, e de agentes públicos, secretários de estado, dirigentes de entidades, gerentes e técnicos de todas as instituições públicas.

O processo aconteceu em duas vertentes concomitantes e complementares: o Plano Estratégico 2011-2014 e o Planejamento Plurianual Participativo 2012-2015. A visão de futuro da administração, no horizonte de quatro anos, ficou definida como "Sergipe será referência na erradicação da miséria, na redução das desigualdades territoriais e no desenvolvimento sustentável".

Na nova sistemática formulada pela administração e aprovada pelo Governador do Estado, os planos de ação dos projetos estruturantes serão acompanhados, monitorados e avaliados pela Sala de Situação, que é uma estrutura de controle finalístico, de acompanhamento sistemático de programas e projetos prioritários em execução pelo Governo, que funciona na Seplag.

A elaboração do Planejamento Estratégico 2011-2014 aconteceu em oficinas em que foram discutidas as principais diretrizes governamentais, meta mobilizadora para o quadriênio e a Identidade Estratégica do Governo.

A **missão** do Governo expressa a busca por justiça social e o combate à desigualdade regional no estado:

***"Promover a erradicação da miséria e o desenvolvimento sustentável em todo o território sergipano, por meio da valorização da diversidade cultural, da gestão pública de qualidade da consolidação da democracia participativa".***

A **visão de futuro** da administração, no horizonte de quatro anos, ficou assim definida:

> ***"Sergipe será referência na erradicação da miséria, na redução das desigualdades territoriais e no desenvolvimento sustentável".***

Visando alcançar a meta mobilizadora de erradicação da pobreza extrema, foram definidos quatro **eixos estratégicos** prioritários:

1. ***Desenvolvimento Social e Afirmação da Cidadania***
2. ***Gestão Pública de Excelência***
3. ***Infraestrutura Produtiva e Logística***
4. ***Desenvolvimento Econômico Inclusivo***

O Plano Estratégico 2011-2014 apontou, em cada eixo de atuação governamental, oito **macrodesafios** do Governo para consecução da meta mobilizadora. Os macrodesafios refletem as políticas públicas prioritárias das principais áreas de atuação governamental:

1. ***Promover a saúde universal, humanizada e de qualidade***
2. ***Ampliar e qualificar a educação e a cultura***
3. ***Promover segurança pública humanizada, preventiva e com enfrentamento qualificado à violência e à criminalidade***
4. ***Ampliar a infraestrutura social e promover inclusão produtiva dos vulneráveis e dos "invisíveis"***
5. ***Promover gestão pública com inovação e qualidade***
6. ***Ampliar a integração logística e transformar a infraestrutura urbana***
7. ***Potencializar a competitividade da economia sergipana***
8. ***Promover o desenvolvimento com proteção dos recursos naturais***

Aos macrodesafios, estão ligados os **programas temáticos**, que expressam os caminhos necessários para consecução dos compromissos assumidos e refletem, no Plano Estratégico, os temas prioritários de Governo. Sua abrangência deve ser suficiente para representar os macrodesafios e organizar a gestão. O Programa Temático desdobra-se em Iniciativas. As Iniciativas declaram as entregas de bens e serviços públicos que serão feitos à sociedade. Orientam as ações orçamentárias e os planos de ação, integrando as políticas públicas. Com o Plano Estratégico, a função planejamento assume um papel também gerencial, expressando as linhas mestras da ação pública e permitindo orientar, coordenar, acompanhar e monitorar as iniciativas governamentais.

Em consonância com o Plano Estratégico, o Governo de Sergipe elaborou, ao longo de 2011, o **Plano Plurianual para o quadriênio 2012-2015,** conforme exigência do artigo 165 da Constituição Federal.É o principal instrumento de planejamento de médio prazo das ações do Governo, estabelecendo diretrizes, objetivos e metas da Administração Pública para um período de quatro anos, organizando as ações do governo em programas que resultem em bens e serviços para a população.

Para elaboração do Plano Plurianual 2012-2015, levaram-se em conta dois princípios norteadores: a **territorialização** e a **participação social**. Em 2011, foram realizadas conferências nos oito territórios sergipanos de identidade, o ciclo de participação popular envolveu centenas de delegados territoriais e teve como resultado quantitativo cerca de 700 propostas, que representam as principais demandas dos territórios para o PPA-P 2012-2015.

O processo de participação democrática constituiu-se num diferencial para elaboração do PPA-P. Dessa forma, a população sergipana participou ativamente na indicação das prioridades do investimento público para os próximos quatro anos, construindo políticas públicas que possam enfrentar os macrodesafios para o alcance da meta mobilizadora de erradicação da pobreza extrema.

Na nova sistemática formulada pela administração e aprovada pelo Governador do Estado, os planos de ação dos projetos estruturantes serão acompanhados, monitorados e avaliados pela Sala de Situação, que é uma estrutura de controle finalístico, de acompanhamento sistemático de programas e projetos prioritários em execução pelo Governo, que funciona na Secretaria de Planejamento, Orçamento e Gestão (SEPLAG).

Visão estratégica, participação popular, controle finalístico são, desse modo, os principais pilares de planejamento e gestão com que o Governo de Sergipe pretende enfrentar os desafios da erradicação da pobreza extrema e de promoção de justiça social.

4. Captação de recursos

Para pôr em prática o objetivo desse novo modelo de gestão, foi preciso atuar de forma incisiva na captação de recursos. Esta situação ensejou a busca de recursos financeiros através de novas **operações de créditos**, objetivando a implementação de projetos com alta taxa de retorno socioeconômico:

**Projeto "Sergipe: Incluir para Desenvolver"**

Em fase de desenvolvimento de projeto, após aprovação pela Comissão de Financiamentos Externo/ Ministério do Planejamento - COFIEX/MP, a contratação está sendo realizada junto ao Banco Internacional para o Desenvolvimento e Reconstrução - BIRD/BANCO MUNDIAL, dentro do Programa *Development Policy Lending* - DPL (Empréstimo para Políticas de Desenvolvimento), voltado para políticas públicas, no valor de US$ 150 milhões, que está direcionado para:

- **Gestão:** Com ênfase na continuidade da modernização e melhoria do sistema de planejamento e de administração do Estado, objetivando respostas cada vez mais eficientes e eficazes às demandas da sociedade sergipana.
- **Desenvolvimento Rural:** desenvolvimento econômico voltada para a redução das desigualdades regionais, fortalecendo o papel do estado de indutor do desenvolvimento.
- **Educação:** Educação Básica e Profissional, com prioridade para continuidade das ações para a melhoria qualiquantitativa da Rede Estadual de Ensino, objetivando a inclusão plena do individuo na sociedade, com destaque para a preparação técnica dos jovens para o mercado de trabalho.
- **Saúde:** Aperfeiçoamento do Sistema Único de Saúde. Além de dar celeridade às ações em curso, o programa vai propiciar a inclusão de novos equipamentos de grande importância no Sistema.

**Empréstimo Ponte - Caixa Econômica Federal**

Em face da importância social e econômica dos programas e projetos elencados na operação de crédito "Sergipe: Incluir para Desenvolver", o Governo do Estado viabilizou junto à Caixa Econômica um empréstimo no valor de R$ 180 milhões como antecipação da operação de crédito - DPL/BIRD - Banco Mundial. O objetivo foi dar início de imediato às ações previstas, enquanto são finalizados os procedimentos legais e administrativos desta operação.

**Projeto "Águas de Sergipe"**

Voltado para a área de meio ambiente e recursos hídricos, a operação de crédito, no valor de 70.275 dólares, tem como objetivo fortalecer o marco institucional e de políticas para a gestão do meio ambiente e dos recursos hídricos e a implementação de ações que contribuam para a revitalização da bacia hidrográfica do rio Sergipe.

Após conclusão da fase de negociação do contrato entre as equipes do Banco Internacional para o Desenvolvimento e Reconstrução - BIRD/BANCO MUNDIAL e do Estado de Sergipe, o próximo passo será a reunião do Conselho Diretor do Banco Mundial, prevista para 26 de janeiro de 2012, em que se prevê a aprovação definitiva do acordo.

**Projeto "Dom Távora"**

Com objetivo de contribuir com a redução da pobreza rural, mediante apoio aos pequenos produtores, esta operação de crédito tem como agente financeiro o Fundo Internacional de Desenvolvimento Agrícola - FIDA. São cerca de US$ 28,6 milhões, sendo US$ 16 milhões do FIDA, US$ 12.6 milhões contrapartida do Governo do Estado.

A operação de crédito está em fase de apresentação de documentos na Secretaria do Tesouro Nacional/Ministério da Fazenda. Em seguida, após autorização do órgão federal, o Estado de Sergipe irá negociar os termos do acordo contratual com o agente financeiro (FIDA).

**Programa de Desenvolvimento de Turismo no Estado de Sergipe - PRODETUR**

A operação de crédito tem como agente financeiro o Banco Interamericano de Desenvolvimento (BID) e objetiva melhorar a estrutura turística do Estado e promover a inclusão social das populações envolvidas, com ações de infraestrutura, capacitação e qualificação dos produtos.

Estão envolvidos cerca de 100 milhões de dólares, sendo 60 milhões de dólares do BID. Para solicitar autorização da Secretaria do Tesouro Nacional - STN/MF para realizar a etapa de negociação do acordo contratual, é necessário que os procedimentos inerentes à preparação do Programa estejam concluídos. De acordo com a agenda do BID, faltam realizar as missões de orientação e de análise.

**Programa de Modernização Fazendária - PROFISCO**

Com foco viabilizar o fortalecimento da gestão fiscal do Estado, visando ao incremento da receita própria, o aumento na efetividade e qualidade do gasto público, bem como prover melhores serviços aos cidadãos. Além disso, a implementação deste programa viabilizará o aperfeiçoamento organizacional e da gestão estratégica, dos mecanismos de transparência e da gestão de Recursos Humanos.

O agente financeiro da operação de crédito é o Banco Interamericano de Desenvolvimento - BID e envolve um montante de U$ 7.959 milhões sendo U$ 5.788 milhões financiados pelo banco. O governo estadual apresentará em fevereiro de 2012 a documentação necessária para que a Secretaria do Tesouro Nacional - STN/BID autorize o início da fase de negociação dos termos do acordo com o BID.

# RESULTADOS DA ADMINISTRAÇÃO

5. Modernização, Democratização e Transparência da Gestão Pública

## a. Compras Governamentais

No âmbito das licitações e dos contratos, existem **38** atas de Registro de Preços vigentes, abrangendo **1.194** itens ativos, totalizando um valor estimado de **R$ 110.999.926,57**. Já por meio de dispensas de licitação o total adquirido por foi de **R$ 18.933.094,58**no período de janeiro a dezembro de 2011 para um total de **4.598** processos concluídos e publicados. O tipo mais recorrente foi o relacionado à dispensa por valor.

Por licitações, foram ao todo 299 pregões eletrônicos realizados e publicados, 19 pregões presenciais, sete por carta convite e quatro por tomada de preço. E o resultado dos processos resultou em uma economia 14% entre valores de referência e valores comprados. Confira na tabela abaixo:

**Economia com Dispensas Realizadas**

| | Valores de Referência (R$) | Valores Comprados (R$) | Economia (R$) | Economia (%) |
|---|---|---|---|---|
| TOTAL | 22.157.902,29 | 18.933.094,58 | 3.224.807,71 | 14,55 |

Fonte: Sistema Comprasnet

**Economia Obtida com Certames Homologados 2011**

| Modalidades | Valor Referencial (R$) | Valor Adjudicado (R$) | Economia (R$) |
|---|---|---|---|
| Pregão Eletrônico | 275.487.185,67 | 231.979.271,24 | 43.507.968,43 |
| Pregão Presencial | 22.297.758,35 | 17.854.204,44 | 4.443.553,91 |
| Outras modalidades de Licitação | 695.576,67 | 653.331,50 | 42.245,17 |
| **Total** | **22.661.005,51** | **17.112.595,16** | **5.548.410,35** |

Fonte: SGCC

**Apoio às Micro e Pequenas Empresas**

Atualmente, constam cadastradas **889 MPEs** no Comprasnet, sendo 716 microempresas e 173 empresas de pequeno porte. Do total de R$ **34.586.773,18** arrematado em 2011, 47% corresponde às MPEs sergipanas, ou seja, R$ 16.351.990,14.

Em 2011, os ramos de atividade com totais arrematados mais expressivos referentes às MPEs sergipanas foram os de serviços terceirizados em geral, de material de expediente/consumo e de alimentação.

**Outras ações**

- Retomada do Projeto de Licitações Sustentáveis, que pressupõe a criação de um arcabouço legal específico, visando à implementação de licitações ambientalmente orientadas;
- Fortalecimento dos controles gerenciais (notas e *dashboards*): elaboração de notas técnicas mensais para aferir ações e resultados e por meio de *dashboard*, medir o consumo por parte dos órgãos e entidades com relação aos diversos contratos centralizados existentes;
- Pregão eletrônico para aquisição de caminhões, rabecões, veículos utilitários e de pavimentação asfáltica, por meio de sistema de registro de preços;
- Pregão Eletrônico para contratação centralizada de serviços de telefonia: contratação centralizada de solução para implantação, operacionalização, gerenciamento e manutenção dos serviços de telefonia fixa e móvel para Administração Pública Estadual. Trará inovações nos serviços de telefonia com novas tecnologias que buscam facilitar a comunicação e otimizar gastos.

## b. Gestão de Convênios

A necessidade de prover a diversidade de bens e serviços requeridos pela população sergipana nem sempre encontra respaldo financeiro no Tesouro Estadual. Para atender a esses desejos, o Governo de Sergipe não mede esforços ao buscar em outras esferas, especialmente junto à União, as formas de convergências de interesses para que os bens e os serviços sejam apropriadamente oferecidos à população.

Os instrumentos jurídicos mais conhecidos que tratam do relacionamento entre diversas esferas e entidades administrativas são os **convênios, contratos de repasse** e **termos de compromisso**. São acordos que

viabilizam grandes obras de engenharia, a exemplo da ponte entre os municípios de Estância e Indiaroba, mas também tornam possíveis a revitalização e criação de espaços culturais, como é o caso do Teatro Atheneu Sergipense e do Museu da Gente Sergipana.

Existe a necessidade de parcerias que busquem o objetivo maior: o bem estar do cidadão. Este tem sido o foco do Governo de Sergipe. Neste sentido, em 2011, procurou-se encontrar todas as oportunidades de celebração de acordos de cooperação com a União, inclusive aqueles que já estão disponíveis no Sistema de Gestão de Convênios e Contratos de Repasse - SICONV.

No ano passado Sergipe celebrou com a União novos convênios e contratos de repasses no valor de R$ 193.154.381,11, sendo que já foram empenhados R$ 75.302.004,11 desse total. Em termos de liberação financeira de recursos, o SICONV registrou em 2011 o montante de R$ 73.177.903,18 para o Governo de Sergipe, 80% superior ao exercício de 2010, que atingiu o valor de R$ 40.430.032,32.

## c. Gestão do patrimônio móvel e imóvel do Estado

- Implantação do Sistema de Gestão do Patrimônio - SGP: solução logística e informatizada de gestão pública, em plataforma web, com fornecimento de software e prestação de serviços técnicos especializados. A aquisição do sistema é uma das metas previstas no PNAGE/SEPLAG/SE, financiado pelo BID e complementado com contrapartida estadual.
- Inventário e emplacamento de bens móveis: Até o mês de novembro foram inventariados e re-emplaquetados 30 mil bens móveis, distribuídos por 12 órgãos do Estado.
- Levantamento dos bens imóveis: até o momento, 670 imóveis foram visitados pelas equipes de campo, sendo que 350 levantamentos se encontram digitados e finalizados;
- Leilões Públicos: 310 lotes foram postos à venda, foram arrematados 300, sendo que, inicialmente foram apregoados os 27 lotes de materiais e, logo em seguida os 283 lotes de veículos, perfazendo um valor de arrematação de R$ 1.967.950,00.

## d. Serviços de atendimento ao cidadão

**Centro de Atendimento ao Cidadão - CEAC**

Atualmente estão em funcionamento três unidades do CEAC - Riomar, Rodoviária e Rua do Turista - e uma unidade móvel, do quais foram registrados dados pertinentes às suas atividades no ano de 2011:

O **CEAC/RIOMAR** foi o primeiro a ser implantado no Estado de Sergipe. Encontra-se em um dos maiores centros de compras da capital e, nele, há 20 órgãos disponibilizando seus serviços, sendo que os mais procurados: Detran, Ipesaude, SSP, Núcleo de Apoio ao Trabalhador - NAT - e Secretaria da Fazenda. Em 2011, a unidade Riomar fez o total de **629.281** atendimentos.

Por sua vez**CEAC/RODOVIÁRIA NOVA** está localizado geograficamente em uma área estratégica de fácil acesso à população, caracterizada por grande fluxo de pessoas por estar dentro de um terminal rodoviário. Conta com os serviços de 26 órgãos e entidades, que realizaram em 2011, **549.951** atendimentos,

O Governo do Estado, visando à expansão das suas ações, implantou em 2009, o **CEAC MÓVEL**, que promove a inclusão por meio de serviços às populações menos assistidas do interior do Estado beneficiando os cidadãos que não podem arcar com o custo da viagem até a capital. O objetivo do CEAC Móvel é atender as oito Regiões do Estado levando os serviços do Governo aos cidadãos.Desde a sua implantação o CEAC MÓVEL já percorreu os 75 municípios sergipanos, totalizando **102.135** atendimentos, sendo que em 2011 foram **21.266.**

Inaugurado em 20 de setembro de 2011, ou seja dentro do nova gestão, o **CEAC/RUA DO TURISTA** está localizado em área de fácil acesso à população, no centro comercial da antiga Rua 24 horas. Em três meses de funcionamento, os 13 órgãos ali instalados realizaram **48.136** atendimentos.

**Ouvidoria Geral do Estado - OGE**

Conforme disposto em lei, a Ouvidoria Geral do Estado tem a competência de interagir com a sociedade para a melhoria dos serviços prestados pelo Estado, garantindo aos cidadãos resposta aos seus registros, de forma autônoma. Sua missão é garantir o acesso à informação, servindo como canal de comunicação entre usuários/cidadãos e o Poder Executivo, exercendo a intermediação de conflitos, ouvindo críticas, reclamações, solicitações, denúncias, sugestões e elogios, como reconhecimento do direito do livre exercício da cidadania.

**Canais de Atendimento da OGE**

Para interagir com a população, há canal interativo. Trata-se do serviço 0800, em que o sistema funciona por meio de mensagens pré-gravadas, no qual são oferecidos três opções de atendimento. O serviço é oferecido pelo telefone 0800 284 0095.

Outros serviços são Fale com o Governador e Portal do Governo, que estão disponíveis no site da Agência de Notícias do Governo (ASN). A comunicação é feita via formulário eletrônico. Também há o fale com a Ouvidoria, que atende a população por meio do site da OGE (www.ouvidoriageral.se.gov.br), com o preenchimento de formulário eletrônico. Por fim, há o atendimento presencial que é oferecido na sede do órgão e também na unidade da Ouvidoria do Ceac-Rodoviária.

Outro canal é a, com participação nas Conferências do Planejamento Participativo e na 1ª Conferência da Transparência e Controle Social - CONSOCIAL/2011 -, parceria na 18ª Edição do Programa Ação Global - SESI/Rede Globo e projeto Ouvidoria nas Escolas para conscientizar a comunidade escolar sobre os direitos e deveres voltados à cidadania. O projeto atendeu 1.500 alunos em 20 escolas da rede pública estadual.

## e. Recursos Humanos

Compete à Superintendência Geral de Recursos Humanos - SGRH - promover e realizar a programação, coordenação, execução, acompanhamento e controle das atividades ou ações de recrutamento, seleção, admissão,

formação, capacitação, treinamento, aperfeiçoamento, cadastro, movimentação, controle, cargos, vencimentos e salários, pagamento, desempenho e desenvolvimento funcional, perícia médica e outros procedimentos, bem como de outras atividades ou ações relacionadas ao pessoal da administração estadual direta, abrangendo, também, pessoal das autarquias e fundações públicas do Poder Executivo do Estado - art. 3º da Lei 5.380/2004. Confira os resultados do Canal Recursos Humanos:

**Concursos Públicos:**

| | CARGOS | QUANTIDADE |
|---|---|---|
| Processos Seletivos Simplificados realizados e em andamento | Coordenador de Núcleo, Instrutores, Instrutor de Libras, Tradutor Interprete de Libras, Pedagogo, Professor, Educador Profissional Merendeira, Oficial Administrativo. | 04 |
| Nomeações Concursos Públicos | Assistente de Trânsito, Delegado (nomeação sub judice), Oficial Administrativo - SEAD, Executor de serviços básicos, Merendeiro Escolar, Oficial Administrativo - SEED e Vigilante. | 460 |
| Convocações PSS | Professor, Professor de Química e Física, Instrutor de Libras, Tradutor Intérprete de Libras. | 1490 |

**Perícias Médicas Realizadas**

| INSPEÇÕES MÉDICAS | DEFERIDAS | INDEFERIDAS |
|---|---|---|
| TOTAL | 9572 | 298 |

**Fonte:** SEPLAG/SGRH/Diretoria Geral de Perícia Médica. **Data-Base:** 01.01.2011 a 31.11.2011

**Folha de Pagamento**

**Acumulado Anual**

| | |
|---|---|
| Soma das Remunerações Pagas aos Servidores: | R$ 1.817.810.958,17 |
| Encargos: | R$ 390.636.876,28 |
| **Valor Total Pago em Folha:** | **R$ 2.208.447.834,45** |
| Pensões Especiais/Auxílios/Indenizações para Inativos | R$ 12.689.622,15 |
| **TOTAL PROCESSADO PELA SEPLAG** | **R$ 2.221.137.456,60** |

**Quantitativo de Pessoal**

O Departamento Geral de Pessoal registrou, em dezembro de 2011, o total de **43.578** vínculos processados, distribuídos conforme quadro abaixo:

| | |
|---|---|
| SERVIDORES ESTATUTÁRIOS | 38.405 |
| EMPREGADOS DE EMPRESAS PÚBLICAS | 912 |
| REQUISITADOS | 367 |
| CONTRATOS TEMPORÁRIOS | 2.780 |
| PENSÕES ESPECIAIS/ INDENIZAÇÕES/ AUXÍLIOS/ INATIVOS * | 1.114 |

*As pensões especiais/auxílios/ indenizações inativos passaram a ser processados pelo Sistema de Pessoal - SIPES em fevereiro de 2011.

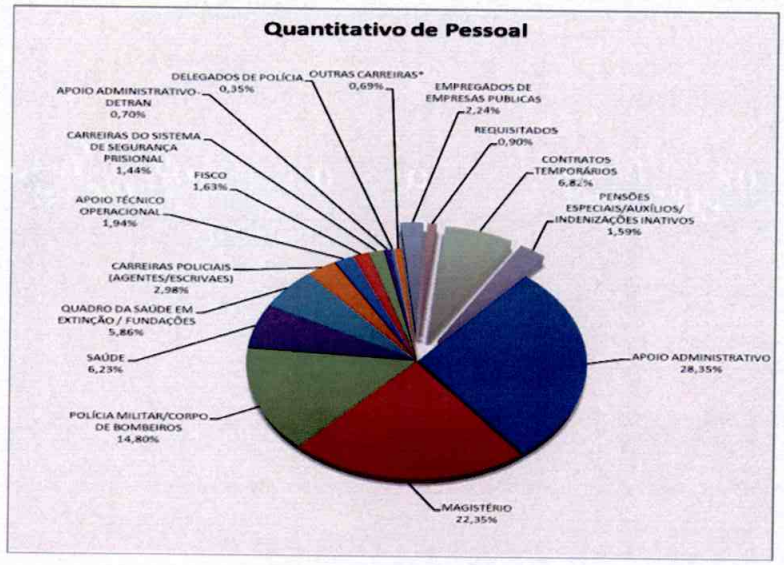


## f. Estudos, Pesquisas, Estatísticas e Levantamentos Geográficos - Sistema de Informações Georreferenciadas

No âmbito dos dados econômicos e geográficos, o Governo do Estado, por meio da Secretaria de Estado do Planejamento, Orçamento e Gestão (Seplag) desenvolveu um sistema estadual de informações, fortalecendo a infraestrutura informacional sobre Sergipe. Para tanto,lançou do Portal do **Observatório de Sergipe** (www.observatorio.se.gov.br), com foco na modelagem do Sistema Estadual de Informações - atualização e redesenho das bases de dados geoespaciais e estatísticas públicas sobre o estado;Mapeamento cartográfico de todas as sedes municipais de Sergipe; Panorama da Economia Sergipana;Sergipe em Dados - Coletânea de informações anuais consolidadas em nível estadual, contemplando aspectos sociais, econômicos e ambientais de Sergipe; Síntese de informações estatísticas de Sergipe;Contas Regionais (PIB Estadual) e Contas municipais (PIB Municipal);Informações municipais - histórico e divisão territorial;Realização de estudos sobre a pobreza e desigualdade social, alem do mapeamento da pobreza extrema em Sergipe.Novo mapa dos territórios 2011;Primeiros resultados do Censo 2010.

## g. Gestão da Política Estadual de Tecnologia da Informação

Outro foco de ação da administração pública foi a gestão da política estadual de tecnologia da informação.É aí que entra a Empresa Sergipana de Tecnologia da Informação - Emgetis - que, conforme exposto em seu Estatuto Social, tem por objetivo a promoção, execução e gestão dessa política no âmbito da Administração Pública Estadual, definida e determinada pelo Conselho Estadual de Tecnologia da Informação e de Comunicação de Sergipe - CONTEIC. Está estabelecido que as atividades da Empresa compreendem imperativo de segurança administrativa e funcional do Estado.

Entre as principais ações da Emgetis em 2011 está a implantação do e-DOC, que é umaSolução de Gestão Eletrônica de Processos e Documentos (GED). Assim, a empresa implantou a solução e em fase de adição de novos processos. O **Banco de Dados** é uma outra ação, já concluída, que trata da atualização de versão da base de dados. Também foi adquirido e instalado pela Emgetis, por um período de três anos, o software de anti-vírusKaspersky e instalado nos servidores hospedados no Data Center, bem como nas estações da rede, proporcionando uma maior segurança da informação no tocante a ataques causados por *malwares*.

Entre os convênios, pode-se destacar a cooperação técnica entre o Tribunal de Justiça de Sergipe e o Estado de Sergipe para possibilitar a integração da Procuradoria-Geral do Estado ao Poder Judiciário. Também há a colaboração e cooperação técnica entre a Emgetis e o Banese para o uso compartilhado de recursos corporativos de TIC .Outro é a cooperação técnica entre a Emgetis e a Secretaria de Estado da Educação - Seed - para o recebimento e gestão dos equipamentos doados pelas entidades parceiras do projeto UCA. Data de assinatura 31 de janeiro de 2011, entre outros.

## h. BANESE

O Banco do Estado de Sergipe comemorou no dia 26 de novembro de 2011 o seu cinquentenário de fundação. E neste ano de seu jubileu dourado, o Banese alcança resultados expressivos decorrente de um modelo de gestão eficiente que visa à sustentabilidade e continuidade da organização em benefício da população sergipana, que sempre demanda dos serviços disponibilizados pelo banco seja como cliente ou usuário.

Neste ano de 2011, os ativos totais alcançaram a marca de R$ 2,8 bilhões, com crescimento de 7% em relação a 2010, enquanto os recursos captados junto à clientela alcançaram a cifra R$ 2,3 bilhões, crescimento 4% em relação a 2010. Nesse período, a carteira de crédito alcançou a marca de R$ 1,4 bilhão, um incremento de 24% no ano. Destes, R$ 271 milhões estão aplicados em operações de fomento ao desenvolvimento nos segmentos imobiliário, industrial, rural e microcrédito e; R$ 1.160 milhões em operações de funcionamento das atividades do segmento comercial sergipano. Registre-se que no decorrer de 2011 o Banese desembolsou na economia sergipana R$ 545 milhões.

Destaca-se ainda o crescimento do Patrimônio Líquido na ordem de R$ 51,3 milhões, alcançando o montante de R$ 228,6 milhões, equivalente a uma evolução de 29% em relação a 2010. No entanto, o saldo de R$ 91 milhões está compondo a Reserva Estatutária, sendo R$ 71 milhões para compor a Margem Operacional visando garantir sua manutenção compatível com o desenvolvimento das operações ativas da sociedade, notadamente em função da expansão prevista para a carteira de crédito, e R$ 24,9 milhões para Equalização de Dividendos, objetivando assegurar recursos para pagamentos de dividendos intermediários.

No que concerne a atuação das ações do Banco do Estado de Sergipe na BOVESPA, no final de dezembro de 2011 as ações BGIP3 (ordinárias nominativas) estavam cotadas a R$ 44,5 por ação o que representou uma valorização de 78,0% em relação ao mesmo período de 2010, quando estavam cotadas por R$ 25,0 por ação. As ações BGIP4 (preferenciais nominativas) apresentaram um

crescimento de 68,0% em relação ao exercício de 2010, quando sua cotação era de R$ 29,4 por ação. Ressalta-se que a rentabilidade do Ibovespa foi de -18,1%.

Concomitante ao trabalho desenvolvido em sua atuação creditícia e de prestação de serviços, o Banco do Estado de Sergipe entregou a população sergipana o Museu da Gente Sergipana. Uma iniciativa que surgiu com qualidade e utilizando da vanguarda tecnológica para proteger o patrimônio histórico e cultura do Estado de Sergipe em todas as suas formas de manifestação. O respeito visto pela necessidade de valorização do sergipano em seus tempos, motivando um investimento de R$ 22 milhões para obras de reforma, restauração e construção do antigo prédio do Colégio Atheneu Dom Pedro II para sediar o Museu e as instalações do Instituto Banese.

## i. Controle Interno e transparência

Em 2011, a Controladoria Geral do Estado realizou diversas ações de orientação, acompanhamento, auditoria, fiscalização e correição dos atos e fatos da gestão estadual, cujos principais resultados são demonstrados a seguir.

### Portal Transparência

As ações do Governo de Sergipesão realizadascom ênfase na ética e na transparência públicas. Assim, em 2011, o Governo de Sergipe realizou ações de estímulo à transparência e ao controle social da Administração Pública, a exemplo da publicação diária no Portal da Transparência www.transparencia.se.gov.br, que registrou o acesso a mais de 145 mil páginas.

### Controle Social da Gestão Estadual

A CONSOCIAL/SE tem por objetivo promover a transparência pública e estimular a participação da sociedade no acompanhamento e controle da gestão pública, contribuindo para um controle social mais efetivo e democrático.

Visando a mobilização da sociedade civil, dos gestores municipais e dos cidadãos rumo à 1ª Conferência Estadual sobre Transparência e Controle Social da Gestão Pública - 1ª Consocial/SE, o Governo Estadual, por meio da Controladoria Geral do Estado e em parceria com a CGU/PR, promoveu cursos de capacitação dos gestores e técnicos dos Municípios sergipanos para disseminar a metodologia a ser aplicada nas conferências municipais; bem como publicou o *hotsite* www.cge.se.gov.br/consocial com orientações dirigidas aos cidadãos e gestores municipais, no qual são publicadas as matérias com a cobertura das Conferências realizadas, agenda de convocação, dentre outras.

Como resultado dos trabalhos desenvolvidos até 2011 foram convocadas 40 (quarenta) conferências municipais, das quais 25 (vinte e cinco) já foram realizadas, com a participação direta de mais de 2.500 cidadãos; eleitos 300

delegados para a etapa estadual e priorizadas 500 propostas contemplando todos os quatro eixos temáticos.

## j. Assessoria Jurídica e Defesa do Estado

**Projeto "Procuradoria Itinerante"**

Uma iniciativa conjunta entre a Secretaria de Estado do Planejamento, Orçamento e Gestão (Seplag) e a Procuradoria-Geral do Estado (PGE) que visa agilizar a tramitação e análise dos requerimentos dos servidores públicos estaduais - sejam eles estatutários, temporários ou comissionados, sentenciando em 2011, 4.332 atos processuais. Com julgamentos realizados às quartas e quintas-feiras, o projeto garante a celeridade na resolução dos processos que saiu dos 6 meses, para serem julgados hoje em no máximo 20 dias, havendo a possibilidade de, inclusive, um parecer ser emitido no mesmo dia da sua sessão de apreciação.

**Mutirão fiscal 2011**

Com a participação da Secretaria de Estado da Fazenda, foi realizado em parceria com a Vara privativa da Fazenda Pública o **Mutirão Fiscal 2011**, grupo de trabalho formado exclusivamente para facilitar a quitação de dívidas concernentes ao Imposto sobre Circulação de Mercadorias (ICMS), que conseguiu negociar a quitação de mais de R$ 100 milhões em débitos. Além deste, contribuiu também para oportunizar o enquadramento do Estado no regime do Simples Nacional e na redução significativa no estoque de processos judiciais e administrativos de cobrança de dívida. Os resultados alcançados foram expressivos, principalmente levando-se em conta o período de 15 dias que durou o Projeto.

### Regularização fundiária

O projeto inovador e célere implantado no Estado desde 2008, com participação de técnicos da EMDAGRO, COHIDRO, SEAGRI, PGE e o INCRA que objetiva regularizar a situação fundiária dos assentamentos sergipanos, por meio da ampliação da capacidade de atuação do órgão federal em Sergipe. Tal parceria possibilitou um avanço significado no desenvolvimento da agricultura familiar no Estado e hoje é um exemplo para todo o País. Até o momento foram adquiridos 72 imóveis em cinco municípios, abrangendo 1.200 famílias.

A democratização do acesso à propriedade rural, um dos principais pontos positivos do convênio é a agilidade com a qual, as propriedades rurais são desapropriadas pelo Estado. Por meio dos técnicos são realizadas pesquisas e análises dos terrenos necessárias para que, em seguida, sejam efetivas as compras dos imóveis rurais. À PGE, coube a tarefa de desenvolver ações de desapropriação das fazendas situadas em cinco Comarcas, no menor tempo possível, para o cumprimento do prazo estipulado.

**Projeto de Virtualização Documental**

A Procuradoria Geral do Estado alcançou em 2011 a marca de 10.000 documentos on-line. Este é um feito inédito para o órgão que modernizou e produziu celeridade em grande parte dos projetos executados este ano através da realização do **Projeto Informação-a-Mão**, que objetiva o desenvolvimento da cultura organizacional de registro, catalogação, guarda e disponibilização de acesso à produção intelectual realizada pelo órgão. Todas as portarias que tratam dos procedimentos da PGE, desde 2007 até hoje e todas as portarias de 2011, de qualquer tipo, também estão disponíveis, dando publicidade dos pareceres a todos os cidadãos.

## k. Gestão Fazendária

**Sergipe Competitivo**

O Sergipe Competitivo tem como objetivo promover o desenvolvimento econômico sustentável do Estado, através do crescimento do setor produtivo nas dimensões empresarial, estrutural e sistêmica. Neste intuito, utiliza-se do Fundo de Aval do Estado de Sergipe (FAES), como instrumento de fomento ao desenvolvimento das microempresas e produtores rurais sergipanos.

Em 2011, o FAES despendeu R$ 348.725,16, como despesas de encargos pela honra de avais, garantias, seguros e similares, utilizados pelo Banese.O FAES, com o objetivo de conceder garantias complementares, necessárias à contratação de financiamentos junto às instituições financeiras, permite a estas empresas a realização de investimentos fixos, implementação de novos empreendimentos, desenvolvimento e aperfeiçoamento de tecnologia, aquisição de equipamentos de controle de qualidade, aquisição de veículos utilitários e contratação de consultoria para implementação de programas de qualidade. E, cabe ao BANESE e à SEFAZ a operacionalização de tal fundo.

**Nota da Gente**

Em novembro de 2011, foi lançado o programa de estímulo à cidadania fiscal e tributária no Estado de Sergipe "Nota da Gente". O programa tem como objetivo conscientizar e estimular os adquirentes de mercadorias, bens e serviços com incidência do ICMS a exigirem dos respectivos fornecedores ou prestadores de serviço a entrega do documento fiscal hábil, nos termos da legislação tributária, fazendo de cada cidadão um fiscal. Em contrapartida, o programa prevê a realização de sorteios trimestrais com premiações em dinheiro com valores totais de R$ 250 mil por sorteio.

## 6. Fomento ao Desenvolvimento

## a. POLÍTICA INDUSTRIAL

No que se refere à economia sergipana, apesar das dificuldades decorrentes da desaceleração da economia brasileira e intensificação da crise econômica internacional, as estatística de emprego revelaram a força de nossa economia. Uma situação resultante de investimentos privados voluntários, mas,

principalmente da atração de empresas via estímulos do governo, do apoio aos micro e pequenos negócios e à agricultura familiar e do investimento público. Este último sendo efetivado através de construções de rodovias, pontes, hospitais, e outras obras que irão gerar benefícios futuros, mas que criam muitos postos de trabalho durante suas execuções.

Em 2011, vinte empreendimentos industriais foram implantados no estado, agregando à economia 1.619 postos de trabalho. Isto envolveu um total de investimentos de R$ 121 milhões. Somando-se aos números do primeiro governo, são 81 empresas atraídas, 8.463 novos postos de trabalho e um investimento total de R$ 631 milhões.

No sentido de estimular ainda mais a economia promovemos a elevação do subteto do regime especial de tributação - o Simples, que passou de R$ 1,2 milhão para R$ 1,8 milhão a partir de 1° de janeiro de 2012. Esta ação tem como objetivo promover a redução da carga tributária e simplificação da tributação e beneficiará 1.700 empresas em nosso estado, elevando para 17.400 o número de empresas enquadradas no sistema. Este número representa 64% do total de empresas contribuintes de ICMS em Sergipe.

Além disso, foi firmado convênio com o Sebrae para a criação da Rede de Fornecedores Qualificados do Setor Público, que vai oferecer qualificação para pequenas empresas participarem das compras feitas pelo governo; e criado, através do Banese, linha de crédito de R$ 100 milhões que será disponibilizada aos empresários que estiverem enquadrados no Simples, para capital de giro, antecipação de recebíveis ou parcelamento do ICMS. Merece destaque também, a realização do parcelamento do ICMS referente ao mês de dezembro para estimular o comércio de fim de ano, atendendo a reivindicações dos empresários.

## b. ENERGIA

Sergipe possui uma vocação natural para a produção de energia. A afirmativa tem como base os dados do primeiro Balanço Energético de Sergipe, elaborado em 2007 (ano base 2006), que indicou que 41% do PIB do estado estavam ligados a esse setor, com destaque para o petróleo.

Seja na cadeia de petróleo e gás (litoral), na produção de hidroeletricidade (Alto Sertão Sergipano) ou em produtos da cana (região da Cotinguiba), além do potencial expansivo para a produção de energias renováveis, Sergipe está coberto de oportunidades de desenvolvimento de negócios na área.

**Produção e Oferta de Energia em Sergipe**

Segundo os dados do Balanço Energético de Sergipe de 2009 (ano base 2008), o petróleo é a fonte energética primária com maior volume produzido (51,9%), seguido da energia hidráulica (23,9%) e do gás natural (18,1%).

Já do ponto de vista da oferta interna bruta de energia (produção primária mais a importação, descontada a energia exportada, a energia não aproveitada e o gás reinjetado em processo de produção de energia), essa ordem se inverte, sendo o gás natural a energia mais ofertada em Sergipe (46,4%), seguida do petróleo e seus derivados (25%) e da energia hidráulica e eletricidade (13%).

No setor energético Brasileiro a participação dos Estados na condução do processo de desenvolvimento energético tem matizes distintos, resultantes de diferentes arranjos políticos e institucionais estabelecidos ao longo do processo de desestatização da economia.

**Gás Natural**

De acordo com o § 2º, do artigo 25 da Constituição Federal de 1988: *"cabe aos Estados explorar diretamente, ou mediante concessão, os serviços locais de gás canalizado, na forma da lei, vedada a edição de medida provisória para a sua regulamentação"*.

Em Sergipe, os serviços locais de gás canalizado são explorados pela Sergipe Gás S.A - Sergas, sociedade de economia mista, pessoa jurídica de direito privado, vinculada à Secretaria de Estado da Infraestrutura. Possui como sócio-acionistas o Estado de Sergipe, a Gaspetro (empresa do Grupo Petrobras S.A), e a Mitsui Gás e Energia do Brasil.

Em 2011 a Sergas e o Governo de Sergipe desenvolveram uma série de ações que irão ampliar a competitividade do gás natural na matriz energética sergipana, seja do ponto de vista da ampliação da rede de distribuição, seja através da manutenção dos preços.

Dentre as principais ações comerciais, destacam-se:

- A revisão das Quantidades Diárias Contratadas, com a inclusão do volume de 700 mil m³/dia para a CIA VALE POTÁSSIO;
- A assinatura de aditivo contratual para fornecimento de gás natural (80 mil m3/dia) na modalidade Firme, para a unidade de Cogeração da Cimenteira Itaguassu Agro Industrial S/A (NASSAU);
- A assinatura de Contrato de Fornecimento Firme Inflexível de gás natural para nova indústria Cerâmica Serra Azul. Fornecimento iniciado no mês de agosto com 20 mil m3/dia.
- A assinatura de Contrato de Fornecimento Interruptível (Mercado Secundário de gás natural) para a Cimenteira Itaguassu. Implantação de sistema de distribuição para 160 mil m³ /dia em substituição ao combustível Coque de Petróleo;
- A participação e duplicação das aquisições de volumes adicionais de gás natural através dos leilões de curto prazo da PETROBRAS em relação a 2010;
- O significativo crescimento das vendas dos segmentos residencial (25%) e comercial (22%) num comparativo com o mesmo período do ano anterior.
- O crescimento nas vendas do segmento industrial em 6% num comparativo com o mesmo período do ano anterior.

Do ponto de vista dos preços do gás natural, uma importante ação foi a de não reajustar os preços desse energético durante quase todo o ano de 2011. O último reajuste homologado pela Secretaria de Estado do Planejamento, Orçamento e Gestão aconteceu em fevereiro de 2011 e em fevereiro de 2012 completaremos a significativa marca de um ano sem reajustar o preço do gás

natural para todos os segmentos e um ano e nove meses para o segmento veicular. Essa decisão impacta no aumento da competitividade do gás natural.

Do ponto de vista dos investimentos realizados, podemos destacar:

- A implantação de gasoduto no Distrito Industrial do município de Nossa Senhora do Socorro para fornecimento de gás natural (30 mil m³ /dia) para a nova indústria Cerâmica Serra Azul;
- A implantação de gasoduto no município de Nossa Senhora do Socorro para fornecimento de gás natural (240 mil m³ /dia) para a cimenteira Itaguassu Agro Industrial SIA (NASSAU);
- A implantação de 7,5 Km de rede (gasoduto) para distribuição de gás natural para estabelecimentos industriais, comerciais e residenciais.

Como demonstra o Gráfico 1, a seguir, a partir do ano de 2010 a Sergas S.A reverteu o cenário de queda dos investimentos aumentando em 52% em relação a 2009. Em 2011 o crescimento foi de 80% em relação a 2010.

Gráfico 1. Evolução Histórica de Investimentos da Sergas (R$ 1.000,00)

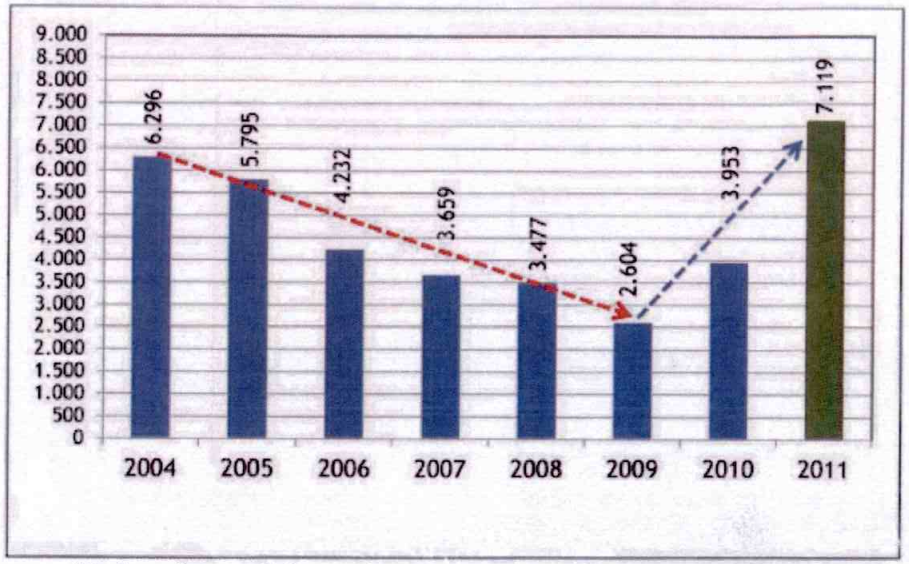


Aliadas às políticas de incentivos do Programa Sergipano de Desenvolvimento Industrial (PSDI), as ações na área de gás natural têm permitido que esse energético se mantenha competitivo e continue a ter aceitação desse grande consumidor de energia que é a indústria, atraindo novos investimentos privados em território sergipano e mantendo os já existentes.

O exemplo da instalação da Cerâmica Serra Azul no Distrito Industrial do município de Nossa Senhora do Socorro, que demandará gás natural para seu processo produtivo, é um significativo exemplo do resultado dessa política.

A empresa prevê, inicialmente, uma produção de 4,2 milhões de peças e um faturamento de R$ 5 milhões por mês, o que se refletirá na geração de cerca de 100 empregos diretos. Em quatro anos, a expectativa é que esse número suba para 500.

Para atendimento dessa nova unidade industrial instalada no município de Nossa Senhora do Socorro, a Sergasrealizouum investimento de R$ 518.361,00 no seu ramal de distribuição. Já a Cerâmica Serra Azul, investiu cerca de R$ 230 mil reais na sua rede interna.

A ampliação do ramal de distribuição da Sergas também permitirá o suprimento de gás canalizado a outras empresas que já atuam na área ou que venham a se instalar. Esta iniciativa, além de estimular o desenvolvimento industrial, por viabilizar a instalação de novas unidades com ganhos de escala para a Sergas, e contribuir para a interiorização do desenvolvimento, favorecerá a preservação do meio ambiente, pois o uso gás natural irá substituir a queima de combustíveis poluentes, a exemplo da lenha.

Outro bom exemplo é o fornecimento de gás natural mediante a celebração de contratos de curto prazo celebrados entre a Sergas e empresas sergipanas. Nesses contratos, o preço do gás chega a ser 51% menor do que nos contratos de longo prazo, como foi o caso do último leilão realizado pela Petrobrás, para fornecimentos no período de agosto a novembro de 2011. Com essa estratégia, a redução de preço chega à porta de quem efetivamente usa o gás natural: o consumidor final.

Em Sergipe, algumas empresas estão se beneficiando dessa nova modalidade de fornecimento em função da Sergas participar dos leilões da Petrobrás: CTA, Cercesa, TropFruit e Tavex. Essas empresas geram empregos para os sergipanos além de fortalecerem as trocas comerciais do estado.

A TropFruit, por exemplo, tem substituído a queima da lenha em caldeira pelo gás natural para geração de vapor no processo de produção de sucos. Além do aspecto ambiental, a substituição implica na redução de um dos principais custos de produção de suco que é a geração do vapor.

Dentre os sucos produzidos e exportados pela empresa, especialmente para o mercado europeu, destaca-se o suco de laranja. Somente no período de janeiro a setembro de 2011, segundo dados do Ministério do Desenvolvimento, Indústria e Comércio Exterior (Mdic) o suco de laranja representou 52,44% do total de exportações sergipanas. Em relação ao mesmo período de 2010, as exportações do suco de laranja apresentaram alta de 90% e já somam US$ 42,32 milhões (FOB) em 2011. No mesmo período do ano anterior somava US$ 22,34 milhões (FOB).

**Energia Elétrica**

No caso da energia elétrica, segundo o artigo 20 da a Lei nº 9.427/96, que criou a Agência Nacional de Energia Elétrica, a competência dos Estados para regular é restrita a atividades complementares de regulação, controle e fiscalização dos serviços e instalações de energia elétrica, desde que descentralizada pela União mediante convênio de cooperação.

Diferentemente do setor de gás natural, a privatização do setor elétrico tirou dos Estados acompetência para distribuição de energia elétrica. Dessa forma o Governo de Sergipe participa de outras maneiras do estímulo a esse setor.

A distribuição de energia elétrica é o serviço público mais universalizado no Brasil, atendendo a 98% da população e parte desse percentual se deve aos esforços conjuntos do Governo Federal, dos Estados e das Concessionárias. Nesse contexto, um programa merece destaque especial, o Programa Nacional de Universalização do Acesso e Uso da Energia Elétrica do Governo Lula (Programa Luz Para Todos).

Em Sergipe, no período de 2007 a Setembro de 2011, o programa levou energia a 38.372 lares, resultado de um esforço conjunto do Governo Federal, Estadual e Concessionárias no montante de R$ 106.783.900,74, sendo R$ 7.791.355,00 de recursos oriundos do Governo de Sergipe.

O programa que é coordenado em Sergipe pela Secretaria de Estado da Infraestrutura e do Desenvolvimento Energético Sustentável (Seinfra) foi o grande responsável pelo crescimento no número total de consumidores de energia elétrica em Sergipe. O programa tem permitido que novas famílias passem a usufruir da energia elétrica em casa. A chegada da energia elétrica proporcionou uma melhor qualidade de vida, garantindo a dignidade do ser humano, já que puderam adquirir eletrodomésticos, como geladeira, aparelho de TV, computadores e assim interagir com o mundo moderno.

## b. Capacitação e intermediação de mão-de-obra

A Secretaria de Estado do Trabalho - SETRABprocurou implementar ações voltadas para a operacionalização do sistema nacional de emprego SINE/NAT, em parceria com o Ministério do Trabalho, com vistas a oferecer à população sergipana mais possibilidades de inserção no mercado de trabalho e agilidade nos serviços destinados ao trabalhador, com o programa "Mais Emprego".

A preocupação com o artesanato local é outra ação que merece destaque. A SETRAB tem procurado estimular o resgate das vocações regionais, levando à preservação das culturas locais e à formação de uma mentalidade empreendedora, incentivando o artesão a participar ou organizar cooperativas para a geração de oportunidades de trabalho e renda.

**Promoção da Igualdade no Mundo do Trabalho**

O Programa "Mais Emprego", implantado em parceria com o Ministério do Trabalho, tem sido um grande facilitador para trabalhadores e empregadores, inclusive permitindo ao trabalhador realizar o seu cadastro e se candidatar às vagas do SINE/NAT sem sair de casa, apenas acessando na internet, na página da SETRAB, o **Portal MTE Mais Emprego**. Essa ferramenta permite que sejam cruzadas as informações sobre os candidatos cadastrados, com as exigências apontadas pelos empregadores e em seguida, os profissionais que atendam ao perfil solicitado sejam encaminhados para seleção.

Em 2011, o NAT - ARACAJU superou a meta estabelecida atendendo mais de **cem mil pessoas.**

| Serviços | 2011 |
|---|---|

| | |
|---|---|
| Atendimento ao Trabalhador e Empregador (IMO, SD, CTPS, Pessoas com Deficiência e outras) | 115.093* |
| Vagas Captadas | 5.412* |
| Encaminhamentos para Empregador | 16.206* |
| Colocações | 1.821* |
| Habilitação de Seguro Desemprego - SD | 48.952* |
| Carteira de Trabalho e Previdência Social Emitidas - CTPS | 19.545 |
| Publicação de vagas na mídia e na página SETRAB | 5.412 |

*** Os dados quantitativos foram obtidos do Sistema "Mais Emprego"/MTE até o mês de outubro e complementado com a média estimada dos meses de novembro e dezembro.**

**Atendimento a Pessoas com Deficiência**

É importante a atuação da SETRAB em estimular a inserção das pessoas com deficiência no mercado de trabalho. No exercício de 2011, o serviço de atendimento a essas pessoas foi intensificado, com uma demanda de vagas razoável de **225 vagas**, disponibilizadas por empresários sergipanos, a exemplo do CINFORM, MARDIZA, FAPESE/UFS-SE, HOSPITAL SANTA IZABEL, CONSTRUTORA COSIL, BIC BANCO, ITAPEMIRIM, BOMPREÇO e outras, contribuindo dessa forma para a inclusão econômica e social desses cidadãos. Encaminhadas ao mercado de trabalho **810** pessoas com deficiência, das quais **210** se enquadraram no perfil de exigência da empresa e foram contratadas, representando um aproveitamento de **25,92%** entre encaminhadas e inseridas no mercado de trabalho.

**Qualificação Social e Profissional**

A Secretaria de Estado do Trabalho desenvolve ações de capacitação social e profissional, com cursos de curta duração, buscando a integração e a articulação com todas as funções do Sistema Público de Emprego SINE/NAT.

**PROGRAMA DE QUALIFICAÇÃO PROFISSIONAL - META X QUALIFICADOS**

| PROGRAMA | META | Nº DE QUALIFICADOS |
|---|---|---|
| Enter Jovem Plus | 700 | 669 |
| Programa Mão Amiga Laranja | 5.000 | 4.650 |
| Programa Mão Amiga Cana-De-Açúcar | 2.748 | 2.145 |
| PlanSeQ da Construção Civil | 721 | 339 |
| Capacitação para Área de Calçados | 200 | 200 |
| TOTAL | 9.369 | 8.003 |

**Atividades de Artesanato**

No exercício de 2011, várias ações foram realizadas voltadas para a organização e o fortalecimento de núcleos de produção (associações e cooperativas de artesãos), e para a promoção e o incentivo à comercialização dos produtos artesanais, com o objetivo de colocar o artesanato como uma oportunidade de aumento de trabalho, para melhorar a renda das comunidades e dos artesãos.

Neste sentido, a SETRAB definiu algumas diretrizes, tais como: identificação de todas as Associações e Cooperativas e cadastramento no SICAB-MDIC; incentivo aos artesãos se inscreverem no programa de Empregado Individual, com apoio do SEBRAE; oferta de cursos e oficinas de qualificação e melhoria em produção artesanal, incluindo custos de produtos; organização de

Evento Nacional sobre artesanato, visando à troca de experiências com outros estados da federação e profissionais do setor; priorizar a manutenção e confecção bimestral das carteiras de artesãos, não permitindo que voltem a ocorrer acúmulos e insatisfações; participação em maior número de feiras em outros estados (levantamento das existentes x participações)

Foram cadastrados em 2011, pela SETRAB, **171 artesãos**, sendo que 87 de Aracaju e 75 dos demais municípios sergipanos, com a finalidade de fornecer a **Carteira de Artesão** e seus benefícios.

Ainda no exercício de 2011, foram emitidas 1700 carteiras de artesãos que se encontravam pendentes de confecção referentes aos cadastros e recadastros com validação expirada correspondente aos anos de 2009 e 2010.

A SETRAB proporcionou aos artesãos sergipanos a participação em eventos de grande visibilidade (6° Salão do Turismo/SP, XII Feira Nacional de Negócio do Artesanato, 22° Feira Nacional de Artesanato - Mãos de Minas),criando a oportunidade de apresentar as potencialidades regionais, de divulgar o artesanato sergipano, e principalmente, comercializar seus produtos, oportunizando a ampliação de negócios.

**Trabalho Decente**

De acordo com a Organização Internacional do Trabalho (OIT),Trabalho Decenteé um "trabalho adequadamente remunerado, exercido em condições de liberdade, equidade e segurança, capaz de garantir uma vida digna". Desta forma, o TrabalhoDecente é uma condição fundamental para a superação da pobreza, redução das desigualdades sociais, garantia da governabilidade democrática e desenvolvimento sustentável.

A realização da I Conferência Estadual consistiu no primeiro passo para o fortalecimento e a promoção do trabalho decente como uma política de Estado.Realizada em Aracaju, participaram cerca de 200 representantes de todos os territórios sergipanos, entre delegados, convidados e observadores. Cada um dos segmentos envolvidos indicou os seus representantes, dos quais, seguindo a proporcionalidade estabelecida no Regulamento da I CEETD, saíram os 20 delegados que representarão Sergipe na "Conferência Nacional de Emprego e Trabalho Decente", que ocorrerá em Brasília, em 2012.

## c. Desenvolvimento Econômico

**Arranjos produtivos locais - APLs**

O Governo Federal, através da SEDETEC/SE, desenvolve políticas de estruturação e incentivo ao desenvolvimento de Arranjos Produtivos Locais(APLs) em diversos setores de atividades. Os APLs podem ser entendidos como sistemas de agentes econômicos, políticos e sociais, localizados em um mesmo território, desenvolvendo atividades econômicas correlatas e que apresentam vínculos expressivos de produção, interação, cooperação e aprendizagem.

Durante 2011, as principais atividades relacionadas aos APLs foram:

- Organização e análise das demandas levantadas pelos grupos de trabalho;
- Articulação de parceiros para atendimento das demandas levantadas;
- Acompanhamento dos arranjos produtivos através da equipe de APLs;
- Elaboração de projetos para o MDIC e Ministério da Integração/MI;
- Elaboração de proposta para o CVT de Confecções do APL de Tobias Barreto.

Além dessas atividades, a SEDETEC discutiu, elaborou e validou, com os grupos de trabalho dos APLs, mais três Planos de Desenvolvimento (PD) para os APLs de Mandioca, Piscicultura e Tecnologia da Informação.

**Fórum estadual das microempresas e empresas de pequeno porte**

A SEDETEC, dentro da sua política de fortalecimento da economia de Sergipe, possui como ferramenta de indução do desenvolvimento e da competitividade das MPE e das cadeias produtivas prioritárias o Fórum Estadual das Microempresas e Empresas de Pequeno Porte, que também realiza ações previstas no Programa Formalize-Se, voltado para a formalização de pequenos negócios.

O Fórum Estadual das Microempresas e Empresas de Pequeno Porte é um espaço de debates e conjugação de esforços entre o governo e o setor privado na elaboração de propostas e ações de políticas públicas orientadas ao Empreendedor Individual (MEI) e Microempresas e Empresas de Pequeno Porte (MPE). Em 2011, o Fórumcontou com a parceria de 44 entidades, sendo 22 públicas e 22 privadas.

**Projeto piloto de inscrição de empreendedores individuais (MEI)**

A proposta de parceria da SEDETECcom os Agentes de Saúde de Aracaju, um projeto piloto de inscrição de Empreendedores Individuais (MEI), identificou potenciais candidatos a empreendedores.

Embora tenha sido um Projeto Piloto, realizado no bairro mais carente da capital - Santa Maria foram cadastrados 140 empreendedores e finalizadas 80 inscrições. Este Piloto cumpriu seu principal objetivo ao indicar pontos que necessitam serem revistos nos projetos de atendimento aos Empreendedores Individuais.

**Linha de crédito para empreendedores individuais**

Através de representantes da SEDETEC e do SEBRAE foi proposto ao BANESE a criação de linha de crédito de acesso facilitado, taxas de juros e condições de pagamento atrativas para o Empreendedor Individual - MEI. O Banco avaliou a proposta e disponibilizou linha de crédito voltada a esse público. Em 2011, foram realizadas 60 operações que totalizaram R$ 250mil, com ticket médio de R$ 4.166,67 por operação.

**CAPACITAÇÃO À DISTÂNCIA (EAD) PARA EMPRESÁRIOS DE MPEs**

Desenvolver o aprimoramento das competências administrativas e aumento da competitividade das empresas no mercado e aplicá-las na modalidade à distância estão entre os principais objetivos do programa de

capacitação à distância para empresários de micro e pequenas empresas. A iniciativa é do Ministério do Desenvolvimento, Indústria e Comércio Exterior (MDIC) e do Instituto Brasileiro de Organização do Trabalho Intelectual e Tecnológico (IBT).

A SEDETEC, através do Fórum Estadual das MPE, realizou apresentação da capacitação através de palestra e da divulgação dos cursos, viabilizando 80 inscrições. Foram disponibilizados gratuitamente 04 (quatro) cursos: Gestão Empresarial; Gestão Comercial; Legislação das Micro e Pequenas Empresas e Gestão Financeira.

**Criação do comitê temático de meio ambiente**

Visando discutir soluções que minimizem o impacto ambiental resultante da atividade econômica das MPEs e a adequação à legislação de meio ambiente, foi criado o Comitê Temático de Meio Ambiente. Através do novo Comitê, foram disponibilizados pela ADEMA, o SIGA - Sistema de Acompanhamento de Processo, e posteriormente, a emissão online do Documento de Licenciamento para Empreendedores Individuais enquadrados nas atividades de baixo risco.

**SEMINÁRIO CENTRO DE EXCELÊNCIA EM 3D - Ambiente de Desenvolvimento de Protótipos para Empresas, utilizando Tecnologia 3D**

Objetivando conhecer experiências para empresas inovadoras na materialização de projetos transformados em protótipos funcionais ou visuais de alta qualidade e a implantação de um Centro de Prototipagem em 3D em Sergipe, foi viabilizado, junto com a Redepetrogás, o Seminário Centro de Excelência em 3D.

O Seminário contou com cerca de 100 participantes e a programação constou das palestras "A experiência da construção de um laboratório de desenvolvimento de produtos"e "A inovação como ferramenta de salto competitivo".

**Fórum permanente das microempresas e empresas de pequeno porte**

O Fórum Estadual das MPE de Sergipe tem assento no Fórum Permanente do Ministério do Desenvolvimento, Indústria e Comércio Exterior (MDIC). Em 2011, o Fórum Estadual participou através de representante da SEDETEC, de 12 reuniões temáticas. Integra o Grupo de Trabalho (GT) do Comitê de Desoneração e Desburocratização desde 2010, levando para o conhecimento dos integrantes do Fórum Permanente a política de compras do Governo de Sergipe e de antecipação de créditos de através do Credi-Compras Banese.

**Comércio exterior**

O Governo do Estado de Sergipe, por considerar o Comércio Exterior uma atividade estratégica para geração de renda e fortalecimento da economia do Estado, vem trabalhando no desenvolvimento de políticas públicas sustentáveis de promoção às exportações.

A esse respeito, a SEDETEC realiza mensalmente a análise da balança comercial de Sergipe, monitorando e avaliando perspectivas das exportações sergipanas.

**Centros Vocacionais Tecnológicos - CVTs**

Responsável pela concepção e condução da política de apoio ao desenvolvimento científico e tecnológico sergipano, a SEDETEC elaborou um

projeto inovador com o intuito de implantar, em pontos estratégicos do território estadual, os denominados Centros Vocacionais Tecnológicos - CVTs, os quais são voltados para os Arranjos Produtivos Locais.

As principais ações do CVTs foram: i) acompanhamento das atividades do Sergipetec em relação ao CVT de São Cristóvão, junto com MCT e Petrobras, voltado para o setor Tecnologia da Informação;ii) acompanhamento do convênio entre a SEDETEC e MCT para viabilidade do CVT Santa Luzia do Itanhy (parceria MCT, SEDETEC, IPTI); e iii) elaboração de proposta para a SUDENE com o objetivo de captar recursos para compra de equipamentos para o CVT de Tobias Barreto.

**Política de Desenvolvimento Industrial de Sergipe - PDI**

Com o objetivo de elevar a competitividade e ampliar a estrutura produtiva do estado de Sergipe, o Governo de Sergipe, através da SEDETEC, lançou em maio de 2011 sua política industrial. Os setores industriais priorizados foram:

## d. Novos Investimentos

### Complexo Empresarial Integrado - CEI de Tobias Barreto

Outra importante ação, que produzirá forte estímulo à economia local e o Complexo Empresarial Integrado - CEI de Tobias Barreto, que está em fase avançada de implantação. O investimento realizado no CEI de Tobias Barreto totaliza R$15 milhões, um empreendimento que gerará 1.000 empregos diretos. O CEI contará com 01 Centro Vocacional Tecnológico, 01 Centro de Comercialização e galpões.

**Aviação**

Para aperfeiçoar a utilização econômica do fluxo de cargas e do turismo, o Governo de Sergipe desenvolveu o processo de gestão junto a Secretaria de Aviação Civil e Agencia Nacional da Aviação Civil - ANAC objetivando a aprovação da construção de um **aeródromo no município de Canindé de São Francisco.**Todo o projeto de engenharia, licenciamentos e

titularidades foi conduzido e negociado com a esfera federal. No entanto, o processo para ser efetivado, precisa da inclusão da proposição do aeródromo no **Plano Aeroviário Estadual**, cujo estudo foi contratado, no valor total de R$ 625.849,83, sendo que em 2011 foram efetivamente pagos **R$ 563.264,85**. O Plano Aeroviário, que se encontra em fase de conclusão, é o instrumento maior da política de desenvolvimento do Sistema estadual de Aeroportos, determinando diretrizes e metas fundamentais que devem ser seguidas e alcançadas para cada horizonte de planejamento.

Além da proposta de construção de um aeródromo em Canindé de São Francisco, estão sendo elaborados projetos para **ampliação da atual pista de pouso e decolagem e a construção de um novo Terminal de Passageiros do Aeroporto Santa Maria**, em Aracaju, além da reestruturação do seu acesso viário. Em 2011, a obra do **acesso viário do aeroporto** foi apresentada como emenda ao Orçamento Geral da União, no valor de **R$ 30 milhões**.

O Projeto do **Sistema Viário de Entorno do Aeroporto de Aracaju** tem como objetivos primordiais: melhorar o acesso ao aeroporto, em consonância com as obras previstas de ampliação; interligar diversos núcleos urbanos existentes em seu traçado, criando melhores condições de mobilidade à população; estabelecer corredores de tráfego que possibilitem a implantação de sistemas de transporte de alta capacidade; implantar sistemas de circulação não motorizada - passeios e ciclovias - integrados ao sistema de transporte coletivo; e melhorar a logística de transporte em direção à Zona de Expansão Urbana de Aracaju e ao Litoral Sul do Estado.

**Projeto Carnalita**

O Governo de Sergipe não mede esforços para agilizar o processo de instalação daquele que será o maior investimento da história de Sergipe, algo em torno de US$ 4 bilhões.Em 2011, foi entregue à Vale a licença de instalação para usina do projeto Carnalita.

O Projeto Carnalita, que conta também com esforços da Vale e Petrobras, busca adensar a cadeia produtiva de fertilizantes no estado de Sergipe, atraindo novos investimentos nessa área e viabilizando a geração de novos postos de trabalho para os sergipanos. Estima-se que, com o projeto, serão gerados cinco mil empregos durante sua fase de implementação e outras 700 vagas permanentes quando entrar em operação.

## 7. Ciência, Tecnologia e Inovação

### a. Pesquisa e inovação tecnológica

O Governo de Sergipe, através da FAPITEC/SE, fomenta atividades científicas, tecnológicas e de inovação, apoiando o desenvolvimento de programas que buscam incrementar o processo de difusão do conhecimento no Estado.

A FAPITEC/SE opera nos programas de fomento, na concessão de auxílios e bolsas seguindo 5 (cinco) linhas estratégicas: Fomento à Pesquisa Científica; Fomento à Tecnológica e Inovação; Fomento a ações em Políticas Públicas; Fomento à Difusão Cientifica e Formação de Recursos Humanos.

Em 2011, foram assinados 06 (seis) novos acordos de cooperação e lançados 13 (treze) editais. Os editais lançados são oriundos de Acordos de

Cooperação Técnica e do Fundo Estadual para o Desenvolvimento Científico e Tecnológico - FUNTEC.

Merecem destaque o edital do Programa Primeiro Projetos - **PPP**, que é o segundo lançado pela Fundação, e o edital Programa de Apoio a Núcleos Emergentes de Pesquisas - **PRONEM**, convênio aprovado no ano de 2010 e edital lançado em 2011, com previsão de contratação no inicio de 2012.

Em termos de formação de recursos, destaca-se o Programa de Bolsa de Iniciação Científica - PIBIC. Em 2011, foram disponibilizadas 150 bolsas para este edital. Já no programa de Bolsas de Iniciação Científica Júnior - PIBIC Jr, foram aprovadas 78 bolsas, beneficiando os municípios de Lagarto (16), São Cristóvão (32), Itabaiana (9), Nossa Senhora da Glória (4), Cristinápolis (2) e Aracaju (15).

As ações em difusão científica buscam fomentar a disseminação de conhecimentos de C,T&I, estimulando a divulgação da produção científica e apoiando ações de popularização da ciência, com o intuito de motivar a consolidação da cultura científica e tecnológica na sociedade sergipana. Nesse contexto, a FAPITEC/SE atuou de duas maneiras: i) programas de auxílio à divulgação em C,T&I; e ii) promoção de eventos de divulgação em C,T&I.

Os Programas de Auxílio da Fundação estão divididos em dois editais: i) PRAPEC, que tem por objetivo apoiar parcial ou integralmente a participação de pesquisadores para apresentação de trabalhos de sua autoria em evento científico ou tecnológico que ocorram no Brasil ou no exterior; e ii) PRAEV, que tem por objetivo apoiar a realização de evento científico ou tecnológico no estado de Sergipe.

No tocante à promoção de eventos de divulgação em C,T&I, a FAPITEC/SE atuou em três linhas: i) Seminários Técnicos de Avaliação dos resultados dos seus programas, ii) Capacitação, e iii) Divulgação.

Seminários Técnicos de Avaliação dos Resultados dos Projetos. No Seminário de Avaliação de projetos de pesquisa desenvolvidos por pesquisadores do Programa de Bolsas DCR foram apresentados 13 trabalhos abrangendo as áreas de Ciências Agrárias, Biológicas, da Saúde, Exatas e Engenharias.

O curso intermediário em Propriedade Intelectual para Gestores de Tecnologia foi resultado de um Acordo de Cooperação Técnica realizado entre o INPI e a FAPITEC/SE. Durante o curso, cerca de 35 participantes puderam discutir marcas e patentes, incluindo treinamento de uso e busca em documentos de patente, totalizando uma carga horária de 40 horas.

Os eventos de divulgação em C,T&I abrangeram: i) realização de eventos de popularização da ciência, como a Semana Nacional de Ciência e Tecnologia e o Prêmio FAPITEC/SE de Divulgação Científica; ii) participação em eventos de inovação, como a Feira da Indústria e da Inovação Tecnológica e a Feira do Empreendedor, e iii) eventos de caráter mais geral.

## b. Instituto Tecnológico e de Pesquisas do Estado de Sergipe

Atualmente o ITPS tem em pleno funcionamento sete laboratórios, a saber: Laboratório de Solos e Química *Agrícola*, Química de Água, Ensaios Inorgânicos, Análise Foliar, Resistência dos Materiais, Bromatologia e Microbiologia.

Em 2011, um fato importante a ser destacado é que os Laboratórios de Água e Solos foram reavaliados pelo *INMETRO* e sua acreditação foi mantida. A acreditação representa o reconhecimento formal da competência técnica dos dois laboratórios por um organismo independente e competente. Isso significa que laboratórios acreditados pelo INMETRO passam a ter reconhecimento e aceitação internacional de suas atividades.

A implantação e o desenvolvimento de novas práticas de gestão permitiram uma evolução no desempenho técnico e financeiro do Instituto que atingiu 243 pontos na avaliação do *Programa* de Excelência da Gestão no ciclo 2011, um incremento de 168 pontos, relacionado à avaliação do ciclo de 2007.

## c. Sergipe Parque Tecnológico - SERGIPETEC

A Organização Social SergipeTec (OsSergipeTec) tem por objetivo a promoção do desenvolvimento científico e tecnológico local e regional. No ano de 2011, os principais resultados dos projetos executados pela OS SergipeTec serão apresentados a seguir.

**Biofábrica de Mudas de Sergipe e Laboratório de Apoio Tecnológico**

Na área de Biotecnologia, as ações para o desenvolvimento do agronegócio foram impulsionadas com a aprovação de projetos de estruturação e desenvolvimento da Ciência, Tecnologia e Inovação do Estado, com recursos captados junto a FINEP e o Governo do Estado de Sergipe, em parceria com a EMBRAPA, EMDAGRO, FAPITEC/SE, UFS e com coordenação da OS SergipeTec.

Os principais resultados do primeiro projeto estruturante, já encerrado, foram a implementação de 23 bolsas de iniciação tecnológica, a construção da Biofábrica de Mudas de Sergipe (BioMudaSe) e do Laboratório de Apoio Tecnológico Sarah Brandão. O segundo projeto estruturante está em andamento e objetivaa implantação de uma biofábrica para produção de inimigos naturais (fungos), biofábrica para produção de mudas de cana-de-açúcar e um laboratório de controle de qualidade.

**Energia e Meio Ambiente**

Durante o ano de 2011, a área de energia da OS SergipeTec também obteve avanços importantes. Na parte de Energias Renováveis e Preservação Ambiental merece destaque a elaboração de três projetos buscando a eficiência energética no uso da Biomassa Florestal. Desses, dois projetos visaram a eficiência dos fornos da indústria de cerâmica vermelha do estado, que queimam lenha no processo. Os agentes financeiros de fomento foram a Superintendência do Desenvolvimento do Nordeste (SUDENE) e o Fundo Nacional do Meio Ambiente (FNMA).

**Modernização do Sistema Fazendário**

A modernização do Sistema Fazendário, fruto de um contrato firmado entre a OS SergipeTec e a SEFAZ, também é uma ação que merece destaque. A OS SergipeTec disponibiliza uma equipe de 55 colaboradores, que são continuamente capacitados em tecnologias de ponta.

Em 2011, com um volume total de recursos de 4,9 milhões, foram desenvolvidos em torno de 20 projetos. Dentre as principais conquistas, destacaram-se: a customização e melhoria do sistema "Nota Fiscal da Gente"; o desenvolvimento do Guia Nacional de Recolhimento de Tributos Estaduais (GNRE/On-line); a customização e melhoria do Sistema de Gestão Pública Integrada (i-Gesp); e o desenvolvimento do projeto de integração entre a SEFAZ, a PGE e o TJ, que tem como objetivo permitir o acompanhamento da execução judicial de processos fiscais comuns aos órgãos envolvidos.

**Empreendedorismo Inovador**

No ano de 2011, houve a retomada do Projeto de Apoio à Consolidação da Cadeia de Petróleo e Gás (INPETROGAS), convênio com recursos aportados pela FINEP, tendo como convenente a OS SergipeTec e como executores o CISE e a I-TEC.O INPETROGAS visa à criação de novas empresas de base tecnológica e/ou desenvolvimento de empresas de base tecnológica já incubadas, pertencentes à cadeia de petróleo e gás natural, beneficiando nove empresas com projetos incubados.

Outro projeto fomentado pela FINEPfoi a Rede de Extensão Tecnológica (REDETEC), que objetiva integrar um conjunto de instituições para atender e difundir conhecimento sobre inovação e tecnologia para melhorar a competitividade de 130 (cento e trinta) Micro, Pequenas e Médias Empresas (MPME) de Sergipe, nos setores de petróleo e gás, alimentos e confecção. A Rede é composta pelas seguintes instituições: UFS, ITPS, ITP, IFS, FAPITEC/SE e a SEDETEC.

A OS SergipeTec também participa do Programa de Apoio à Inovação nas Empresas Sergipana (INOVA/SE), tendo como parceiros a FAPITEC/SE, o IEL, a SEDETEC e o SEBRAE. Este programa tem como objetivo fomentar a inovação em MPEs sergipanas, por meio de financiamento a projetos na forma de subvenção econômica, no montante de 2 milhões de reais. Seis empresas são apoiadas pelo Edital INOVA/SE, sendo quatro delas sediadas no SergipeTec.

**Centro Vocacional Tecnológico (CVT) do SergipeTec**

Dentre os projetos que tem foco na área social, merece destaque o projeto do CVT aprovado junto à Petrobras do Brasil S/A, pelo Programa de Desenvolvimento e Cidadania.

O CVT é uma unidade de ensino de profissionalização voltada para a difusão de conhecimentos práticos na área de serviços técnicos e para a transferência de conhecimentos tecnológicos no seu meio de atuação. O projeto já beneficiou o número de 250 alunos, sendo 122 do município de Indiaroba e 128 do município de São Cristóvão.

## d. Junta Comercial de Sergipe

O ano de 2011 superou todas as expectativas no que se refere ao número de registro de empresas na JUCESE. Foram registrados 4.803 novos estabelecimentos comerciais, um recorde na historia do órgão. No ano passado,

esse número foi de 4.588, o que representa um aumento de 5% em relação a 2010.

Os índices refletem os resultados das ações da JUCESE, que visam o registro cada vez mais rápido e simples dos estabelecimentos. Hoje, o tempo de atendimento caiu de 25 minutos para 6 minutos, em média.

A interiorização da JUCESE também foi ponto crucial para alavancar os números. Afinal, os cinco escritórios regionais Itabaiana, Lagarto, Nossa Senhora da Glória, Estância e Propriá facilitam a vida do empresário que mora no interior do estado. Vale destacar que o número crescente de registro de empresas prova que cada vez mais os empresários estão saindo da informalidade.

Em 2011, a JUCESE iniciou também o processo de implantação do Rede Nacional para a Simplificação do Registro e da Legalização de Empresas e Negócios - Redesim, que tem o objetivo de integrar todos os órgãos envolvidos com o registro e com a legalização de empresas e negócios, facilitando todo o processo de abertura de um comércio.

Outro grande projeto iniciado em 2011 foi a digitalização do acervo documental da JUCESE, dando oportunidade a jovens estudantes e assistidos pela Fundação Renascer trabalharem neste processo. Esse é o objetivo do Projeto 100% Digital, que tem como meta digitalizar o acervo centenário da Junta em cerca de um ano e, mais adiante, criar um Museu Virtual para que toda a sociedade tenha acesso a essas informações e possa contemplar o passado do Estado de Sergipe, tendo uma história de 114 anos protegida, segura e disponível para toda a população.

8. Turismo

Reconhecendo Sergipe como um dos mais belos destinos turísticos do Brasil, o Governo do Estado executou ações para alcançar a excelência na gestão do turismo Sergipano. Através de parcerias com o Ministério do Turismo (MTur) o Governo atuou estrategicamente em ações como a participação do stand "Conheça Sergipe" diversas Feiras Nacionais de Turismo, veiculou massivamente a promoção do Estado como um dos melhores destinos turísticos do Brasil, além de ter promovido diversas ações de capacitações para agentes e operadores em turismo com o projeto "Embaixadores de Sergipe".

Mas o principal ainda estava por vir, no dia 13 de dezembro de 2011, o aeroporto de Sergipe alcançou a marca do passageiro de número um milhão, o Estado aumentou em 15,5% o número de passageiro desembarcando em Sergipe em relação ao ano anterior e, pela primeira vez na história de Sergipe, registramos mais visitantes de turismo que de negócios. A ocupação hoteleira foi outro sucesso com base no Boletim de Ocupação Hoteleira (BOH),houve um acréscimo de aproximadamente 9% em relação ao ano anterior, que foi de 733.158 turistas nos hotéis sergipanos. Já a oferta de Unidades Habitacionais (UHs), para o mesmo ano, foi de 6.684, o que representa um incremento de 32,2% para o período 2011/2007 na oferta de UHs. As taxas de Ocupação e Permanência Média (em dias) seguiram o mesmo caminho, os dados apurados pela Coordenadoria de Pesquisa da Emsetur, coletados nos Boletins de Ocupação Hoteleira, apontam que durante o período de Janeiro à Setembro de 2011, tanto a Taxa de Ocupação quanto a Permanência Média permaneceram

estáveis em relação ao ano anterior, sendo a ocupação calculada de 54% da rede hoteleira e uma permanência média de 2,7 dias.

**Inversão do Motivo da Viagem**

Historicamente, a principal motivação dos turistas que visitam Sergipe é a viagem de Negócios/Trabalho, tendo o Lazer como segundo motivador da viagem. Os dados mais recentes registrados na Ficha Nacional de Registro de Hóspedes(FNRH) demonstram uma inversão na composição deste indicador. Para 2011, com dados apurados até setembro/11, o motivo Lazer foi o mais apontado pelos turistas com 52%, seguido por Negócios/Trabalho com 34% e Convenções com 4%. Os demais motivos somaram 10%.

**Movimentação no Aeroporto de Aracaju**

O desempenho da economia brasileira nos últimos anos ampliou as oportunidades da população em diversos aspectos, dentre eles, tornou a viagem aérea mais acessível. Esse contexto, somado às ações de promoção do destino Sergipe em todo o Brasil, realizadas pela Emsetur e parceiros, contribuiu para um crescimento na movimentação de passageiros no Aeroporto de Aracaju.De acordo com a Empresa Brasileira de Infraestrutura Aeroportuária (Infraero), em 2010 essa movimentação foi de 940.375 passageiros, enquanto que nos dados apurados até novembro de 2011, essa marca foi ultrapassada, chegando-se ao total de 987.322 passageiros. Segundo estimativa da Coordenadoria de Pesquisa da Emsetur a movimentação total em 2011 chegará ao significativo número de 1.086.311 passageiros, o que representa um aumento de 15,5% em relação ao ano anterior.

**Sergipe na mídia nacional**

A divulgação do Estado na imprensa nacional foi um sucesso, a partir de um plano de mídia elaborado em abril de 2011, a Estado foi destaque em diversos veículos como: Revistas Nacionais e Regionais, Jornais de Grande Circulação, Internet, Rádio e Cinemas. Essas ações, discriminadas a seguir, representaram um investimento de R$ 1.607.640,00.

Ao todo foram realizados 567 comerciais de 30 segundos cada, com divulgação institucional do Destino Sergipe, em 06 Rádios nos Estados de Pernambuco (123 comerciais), Alagoas (132 comerciais) e Bahia (312 comerciais). Houve veiculação de vídeos de 30 segundos, durante as sessões de cinema em salas de cinemas nos principais shoppings de Salvador/BA e Recife/BA, totalizando 840 inserções em 2011. Por fim, foram realizadas inserções de duração mensal em sites especializados em turismo, a exemplo das duas na BrasilTuris, das doze no Submarino Viagens e uma no Ig Turismo.

E não parou por aí, em mídia impressa, o Destino Sergipe foi veiculado em Revistas e Jornais de grande importância e circulação nacional e regional. Os Guias: Pousada e Resorts, Quatro Rodas e Sergipe Trade Tour; As Revistas: Folha do Turismo - Brasil, Brasil Travel News, Viagem e turismo, Veja Regional Nordeste, Época, Isto É, Veja Comer e Beber (Recife, Campinas, Belo Horizonte e Brasília), Lonely Planet e Viaje Mais; As Revistas de Bordo: TAM nas Nuvens, VoeTrip, Avianca e Gol Varig; Os Jornais: Estado de São Paulo, Correio Braziliense, A Tarde da Bahia, O Estado de Minas, o Dia, Brasilturis, ePanrotas. Essas ações em mídia impressa perfizeram um total de 50 inserções durante o ano de 2011.

Um das forças motrizes desses bons resultados foi a consolidação do projeto "Embaixadores de Sergipe", que realizou investimentos totais de R$ 293.232,20 em 2011. O Embaixadores é oferecido como uma espécie de treinamento voltado para os agentes e operadores de turismo, nos mercados estratégicos, com foco especial na forma destes agentes divulgarem e comercializarem os atrativos do destino Sergipe aos seus clientes. Foram realizados 14 eventos em diversas cidades do país, tais como: Curitiba/PR; Feira de Santana e Salvador/BA; Natal/RN; João Pessoa/PB; Recife/PE; São Paulo, Campinas e Ribeirão Preto/SP; Maceió/AL; Goiânia/GO; Brasília/DF; Belo Horizonte/MG; e Porto Alegre/RS. Além disso, para esta ação ser mais eficaz em termos econômicos e logísticos, adaptou-se o calendário de execução dos Embaixadores de Sergipe com o calendário de Feiras e Eventos de Turismo.

| Nº. SICONV | OBJETO | VALOR DO CONVÊNIO | SITUAÇÃO |
|---|---|---|---|
| 724578/2009 | EXECUÇÃO DO PLANO DE MARKETING - MTUR/EMSETUR | 5.909.062,00 | EM EXECUÇÃO |
| 724027/2009 | CADASTUR - CADASTRAMENTO, CONTROLE E FISCALIZAÇÃO DOS PRESTADORES DE SERVIÇOS TURÍSTICOS - MTUR/EMSETUR. | 117.700,00 | EM EXECUÇÃO |
| 721976/2009 | FORTALECIMENTO INSTITUCIONAL DA COMPANHIA DE POLICIAMENTO TURÍSTICO DO ESTADO DE SERGIPE - MTUR/EMSETUR | 109.711,70 | EXECUTADO / PRESTADO CONTAS |
| 723586/2009 | FORTALECIMENTO INSTITUCIONAL DA EMPRESA SERGIPANA DE TURISMO - MTUR/EMSETUR | 420.905,52 | EM EXECUÇÃO |
| 755859/2011 | REALIZAÇÃO DO FESTIVAL DE INVERNO - MTUR/EMSETUR | 333.400,00 | EM EXECUÇÃO |
| 762975/2011 | AÇÕES DE PROMOÇÃO DO DESTINO TURÍSTICO SERGIPE NO MERCADO NACIONAL - MTUR/EMSETUR | 100.160,00 | PLANO DE TRABALHO APROVADO |
| 764528/2011 | AÇÕES DE PROMOÇÃO DESTINO TURÍSTICO SERGIPE NO MERCADO INTERNACIONAL - EMBRATUR / EMSETUR. | 193.706,89 | PLANO DE TRABALHO APROVADO |
| TOTAL | | 7.184.646,11 | |

Parcela significativa dessas ações só pôde ser realizada em função do trabalho dos órgãos responsáveis pelo turismo em Sergipe na captação de recursos. Exemplo desse trabalho é que em dezembro de 2011 a Emsetur auferiu êxito na captação de dois convênios junto aos órgãos máximos do turismo em nível nacional, o Ministério do Turismo e o Instituto Brasileiro de Turismo (Embratur). A tabela abaixo mostra o quadro situacional da execução dos convênios firmados desde 2009 até dezembro de 2011.

**RELAÇÃO DOS CONVÊNIOS FIRMADOS PELA EMSETUR ENTRE 2009 E 2011**

R$ 1,00

Fonte: Emsetur, 2011.

## 9. Desenvolvimento Rural

**Reforma Agrária**

A reforma agrária em Sergipe avançou consideravelmente nos últimos 5 anos. Uma parceria estabelecida entre o Estado de Sergipe e o Instituto Nacional de Colonização e Reforma Agrária - INCRA elevou o número de assentamentos no estado. Em 2011 a Secretaria de Estado da Agricultura e do Desenvolvimento Rural-SEAGRI deu continuidade às ações de Reforma Agrária no Alto Sertão Sergipano com a estruturação de 28 (vinte e oito) colônias agrícolas e no assentamento de 1.189 famílias beneficiárias do Projeto, distribuídas nos municípios de Canindé de São Francisco, Carira, Monte Alegre de Sergipe, Nossa Senhora da Glória e Poço Redondo, um investimento de R$ 58,5 milhões, sendo 10% de contrapartida estadual.

**Crédito Fundiário**

O Programa Nacional de Crédito Fundiário-PNCF do Ministério do Desenvolvimento Agrário - MDA objetiva facilitar o acesso à terra a agricultores familiares como ação complementar ao Plano Nacional de Reforma Agrária-PNRA. O Programa é operacionalizado mediante aquisição de imóveis rurais não passíveis de desapropriação, criando ocupação produtiva permanente para as famílias e consolidando a agricultura familiar.

Em Sergipe, é conduzido pela Empresa de Desenvolvimento Sustentável de Sergipe - PRONESE, com a participação dos Movimentos Sociais Organizados, INCRA, Empresa de Desenvolvimento Agropecuário de Sergipe - EMDAGRO, Associações Comunitárias e Movimento dos Agricultores Sem-Terra - MST. Apóia-se, também, no Conselho Estadual de Desenvolvimento Rural Sustentável - CEDRS, e nos Conselhos Comunitários Municipais - CONDEM's.

No período 2007 a 2011, foram adquiridos 89imóveis nos quais foram assentadas 1.074famílias, significando investimentos totais de R$ 39,868 milhões. Só em 2011 foram investidos R$ 8.836.993,00 na aquisição de 20 novas propriedades, com área total de 2.650 ha, o que beneficiou 191 famílias.

**Resultado das Ações de Crédito Fundiário - PRONESE, 2007-2011.**

| Ano | 2007 | 2008 | 2009 | 2010 | 2011 | Total |
|---|---|---|---|---|---|---|
| Propriedade adquirida (nº) | 19 | 14 | 19 | 17 | 20 | 89 |
| Área adquirida (ha) | 3.265 | 3.308 | 2.859 | 2.940 | 2.650 | 15.022 |
| Família beneficiada | 248 | 232 | 224 | 179 | 191 | 1.074 |
| Valor aplicado R$ | 6.338.065 | 8.911.096 | 8.790.333 | 6.992.377 | 8.836.993 | 39.868.864 |

Fonte: PRONESE

**Regularização de Terras**

A política de regularização fundiária do Estado é executada pela EMDAGRO, sob a coordenação da SEAGRI que, com esta ação objetiva garantir a legalização das terras sergipanas destinadas à produção agrícola e, concomitantemente, conferir cidadania ao agricultor, garantindo sustentabilidade jurídica da terra para os agricultores e seus dependentes. Disso resultam importantes benefícios para as famílias contempladas tais como: acesso aos serviços públicos, aposentadoria, licença-maternidade, serviços de ATER e financeiros, seguro safra, entre outros.

Dentre as ações executadas em 2011 destacam-se a concessão de 1.620títulos de terra a posseiros, sendo 912em Simão Dias e 235em municípios do Território do Agreste Sergipano. Outro feito importante em 2011 foi a captação de recursos por meio de convênios junto ao MDA e ao INCRA, os quais

aportaram recursos no Estado tanto para as metas acima citadas, quanto para outras que seguirão em execução em 2012 e em anos subsequentes. O montante de recursos negociados é da ordem de R$ 16.651.225,00e serão aplicados nos trabalhos de regularização fundiária de mais 20 municípios sergipanos.

**As ações de fortalecimento das cadeias produtivas rendeu excelentes resultados em 2011**

**A produção de leite em Sergipe**

A produção de leite no Estado de Sergipe, segundo o IBGE, alcançou 311 bilhões de litros em 2010, correspondentes a 852.000 litros/dia. A expansão que experimentaram a bovinocultura e a produção leiteira estadual se deu em função do aumento da produtividade do rebanho leiteiro sergipano, notadamente, no território do Alto Sertão Sergipano, em que mais da metade da produção, ou seja, 52% estão concentradas no Alto Sertão Sergipano, onde se estabeleceu um complexo agroindustrial constituído por laticínios de grande e médio porte e por mais de uma centena de queijarias artesanais e informais.

As queijarias processam 30% do volume ofertado pelos pequenos produtores familiares, que constituem 90% das unidades produtivas da região. Entre os maiores produtores, destacam-se os municípios Nossa Senhora da Glória, Poço Redondo e Porto da Folha, que respondem por 20% da produção estadual. Este crescimento tem possibilitado a expansão da produção de derivados e a implantação de novos empreendimentos agroindustriais.

A expansão da demanda industrial tem possibilitado a melhoria genética e o aprimoramento do manejo do rebanho, que se refletem em ganhos de produtividade em nível das propriedades produtoras de leite. Outros ganhos na cadeia produtiva são perceptíveis, a exemplo da captação e conservação do leite após a saída das propriedades. Com a implantação de tanques de resfriamento, fruto de políticas governamentais, em especial aquelas vinculadas ao Programa do Leite, a produção tem evoluído tecnicamente e gerado ganhos adicionais para os produtores.

O apoio do Governo de Sergipe à atividade leiteira tem sido levado a efeito em duas linhas básicas: **assistência técnica ao processo produtivo e defesa sanitária animal.** No tocante à assistência técnica, prestada pela EMDAGRO, as prioridades residem na **melhoria genética e no manejo do rebanho.**

Quanto à defesa sanitária, estamos buscando consolidação dos resultados obtidos com o combate à febre aftosa, doença sem incidência no Estado há mais de 16 anos, e no combate a outras doenças,que poderiam afetar negativamente a produção leiteira.

Como mecanismos de incentivo à atividade, a SEAGRI está em processo de implementação para os próximos anos as seguintes ações de apoio à cadeia produtiva da bovinocultura leiteira: Assistência técnica à bovinocultura leiteira, modernização de queijarias tradicionais, melhoramento genético de bovinos leiteiros-Projeto Gado Bom e Progenética-Programa de Cooperação Técnica para distribuição de Tourinhos.

**Apoio à rizicultura no Baixo São Francisco**

Para incentivar uma das atividades produtivas mais importantes do Baixo São Francisco, o Governo do Estado ofertou aos rizicultores assentados nos perímetros irrigados da região, 300.000 quilos de sementes certificadas de arroz.

Resultados promissores já são esperados para a safra que será colhida no início de 2012. Com tal expectativa, já foram mantidos entendimentos com a Companhia Nacional de Abastecimento-Conab para aquisição da produção. Já estão alocados R$ 10.000.000,00 para operações de compra, que terão início em janeiro de 2012, o que significa garantia para os produtores que, normalmente, enfrentam grande queda de preço na época da colheita.

**Produção de Milho em Sergipe é destaque regional**

O Estado de Sergipe vem experimentando nos últimos anos expressivo crescimento da produção de milho. A área colhida que, em 2006, era de pouco mais de 139.000 hectares, apresentou crescimento de 7% daquele ano até 2011, ao passo que a produção experimentou crescimento de 160%, tendo passado de 185.000 toneladas, em 2006, para 480.500 toneladas em 2011.

Estas cifras poderiam ter sido melhores, não fosse a irregularidade na distribuição das chuvas em 2011, o que acarretou uma redução de mais de 40% na produção estadual. A expectativa é de que, caso haja regularidade nas precipitações pluviométricas em 2012 e anos subseqüentes, seja retomado o ritmo de crescimento observado até 2010.

| Ano | Área colhida (ha) | Produção (t) | Rendimento médio (Kg/ha) |
|---|---|---|---|
| 2006 | 139.434 | 184.908 | 1.326 |
| 2007 | 147712 | 237.129 | 1.605 |
| 2008 | 160.455 | 584.786 | 3.645 |
| 2009 | 172.941 | 703.294 | 4.067 |
| 2010 | 182.068 | 750.718 | 4.123 |
| 2011 | 148.850 | 480.476 | 3.228 |

Área colhida, produção e rendimento da cultura do milho no Estado de Sergipe. Fonte: IBGE

**Laranja: Governo amplia renovação de pomares e promove a diversificação da fruticultura estadual**

Mais 417 hectares de pomares cítricos foram renovados na região produtora de Sergipe em 2011. Foram 147 citricultores contemplados com 200 mil mudas produzidas sob condições controladas em viveiros telados.

Entre 2007 e 2011 foram adquiridas pela SEAGRI e repassadas pela EMDAGRO 2.480.000mudas aos citricultores, com preço subsidiado, o que permitiu a renovação de 5.898hectares de pomares.

**Produção de Mudas, Sergipe, 2007-2011**

| Ano | Mudas produzidas (nº) | Mudas adquiridas (nº) | Recursos aplicados (R$ 1,00) | Agricultor beneficiado (nº) | Pomares renovados (ha) |
|---|---|---|---|---|---|
| 2007 | 1.000.000 | 700.000 | 2.100.000 | 652 | 1.683 |
| 2008 | 1.000.000 | 600.000 | 1.800.000 | 557 | 1.442 |
| 2009 | 1.200.000 | 500.000 | 1.500.000 | 418 | 1.202 |
| 2010 | 700.000 | 480.000 | 1.680.000 | 265 | 1.154 |
| 2011 | 748.098 | 200.000 | 646.030 | 147 | 417 |
| **TOTAL** | **4.648.098** | **2.480.000** | **7.726.030** | **2.039** | **5.898** |

Fonte: SEAGRI/EMDAGRO, 2011.

Tais ações contam com o suporte da Biofábrica de Mudas, vinculada ao Sergipe Parque Tecnológico, responsável em sua fase inicial pela produção de mudas de banana e abacaxi, por processos biotecnológicos, além da produção de mudas de outras frutíferas, a exemplo de cacau, acerola, cajá e outras, utilizando-se da capacidade instalada de viveiros telados, ora responsáveis pela produção de mudas cítricas.

**Banco de Sementes e Aquisição e distribuição de sementes certificadas**

O Governo, por meio da SEAGRI e EMDAGRO, promove e fomenta a implantação de bancos de sementes, que se constituem em campos de produção nos quais os agricultores familiares conduzem diretamente a produção de sementes de alta qualidade de forma comunitária, em grupos de 15 (quinze) a 20 (vinte) agricultores.

O maior feito desta ação é capacitar o agricultor na produção de sementes de qualidade, sobcondições de solo e clima da região e, sobretudo, a busca de autonomia do agricultor no cultivo de sementes para seus cultivos. Em 2011 foram implantados com o acompanhamento técnico e sistemático da EMDAGRO, mais 88 bancos de sementes, sendo 17 de milho, 37 de feijão e 34 de mandioca.

Quanto à distribuição de sementes, para contribuir com a produção estadual de grãos, o Estado cumpriu mais uma fase da sua estratégia de apoio à agricultura familiar. Somente em 2011 foram distribuídas 785.500 toneladas de sementes de milho, feijão e arroz, beneficiando a 50.000famílias de pequenos agricultores.

Esta foi uma ação levada a efeito em parceria entre a SEAGRI e Secretaria da Inclusão, Assistência e do Desenvolvimento Social-SEIDES, com a utilização de pouco menos de R$ 1.000.000,00 de recursos oriundos do Fundo Estadual de Combate à Pobreza.

**Exposições agropecuárias**

O Governo do Estado por meio da SEAGRI e suas vinculadas deram ênfase, também, a realizações de Feiras e Exposições Agropecuárias, entendendo que estes eventos se configuram em importantes fóruns de intercâmbio técnico e como espaço para promoção de negócios dos criadores sergipanos e de outros criadores de diferentes regiões do País, que para aqui

são atraídos, face aos resultados positivos que Sergipe tem alcançadosem melhoria genética de bovinos e ovinos.

Em 2011 o Governo apoiou técnica e financeiramente exposições, que tradicionalmente se realizam em Sergipe, mas desta feita, vale salientar, estes espaços foram amplamente diversificados, valorizando a inserção de Feiras da Agricultura Familiar, assim como toda ordem de produtos e insumos, máquinas e equipamentos e o comércio de veículos, os quais, em conjunto com as atividades do comércio de animais, movimentaram em torno de R$ 6.000.000,00. Vejamos alguns dados:

- Em **Nossa Senhora da Glória**foi realizada a 30ª Exposição de Animais da Região Norte e a 5ª Festa do Leite de Glória. Contou com criadores de Sergipe e Bahia que compareceram com amostras em torno de 500animais entre bovinos, caprinos e ovinos, com enfoque principalmente, na melhoria genética de bovinos na produção leiteira. Os recursos movimentados foram em torno de R$ 1.000.000,00.
- **Lagarto** realizou a 48ª Exposição de Animais da Região Centro-Sul. Contou com criadores de Minas Gerais, São Paulo, Acre e do próprio Estado. Realizaram-se amostras de 1.000animais, em média, com ênfase na melhoria genética de bovinos de corte e ovinos da raça Santa Inês. O comércio dos produtos expostos, em geral, atingiram em torno de R$ 2.000.000,00.
- **Aracaju sediou a** 70ª Exposição Agropecuária de Sergipe. Nesta o comércio de produtos foi de R$ 3.000.000,00 e contou-se com a exposição de 900animais entre equinos, bovinos, ovinos e caprinos de criadores do Estado e da Bahia.

## a. Irrigação pública

Em 2011 foram significativos os investimentos em infra-estrutura e na capacidade operacional da irrigação pública estadual. A SEAGRI concluiu as ações de modernização do sistema de irrigação do Perímetro Califórnia, que consistiram na substituição do sistema de aspersão convencional por novo sistema de irrigação localizada por microaspersão, implantando equipamentos que permitiram a instalação de 330 hectares com irrigação localizada.

Já no Perímetro Jabiberi foram investidos R$ 2.375.367,09 do Tesouro do Estado na recuperação da infra-estrutura de uso comum e na implantação de novo sistema de irrigação localizada, em substituição ao sistema de irrigação por infiltração. Estes investimentos foram necessários em razão da mudança no uso da água da barragem do rio Jabiberi, que passou a ser utilizada, também, no abastecimento da cidade de Tobias Barreto.Os investimentos foram realizados na recuperação de canais, drenos, malha viária e galpões, implantação de rede elétrica, bem como na aquisição e implantação de 75 conjuntos de irrigação localizada, levando-se tecnologia poupadora de água e capaz de reduzir as possibilidades de salinização em 75 lotes irrigados.

Paralelamente, a implantação do Projeto Balde Cheio desenvolvido pela Empresa Brasileira de Pesquisa Agropecuária - EMBRAPA, cujo sistema produtivo

consiste na exploração intensiva das unidades de produção, com grande lotação de matrizes e uso de tecnologia avançada, capaz de propiciar significativa elevação da renda e da produtividade de leite por unidade de área.

Como resultado, os perímetros irrigados bateram recorde de produção física e de valor da produção agrícola gerada. Foram 81.000 toneladas de frutas, hortaliças, leite e derivados, produzidas por 1.918 famílias assentadas nos perímetros irrigados da Administração Pública Estadual.Estes números significam crescimento de 15,4% da produção e 10,6% do valor da produção, respectivamente, em relação a 2010.

O Perímetro Califórnia, em Canindé de São Francisco, foi o que mais contribuiu para este crescimento, com produção de 36.000 toneladas de alimentos. No Perímetro Jabiberi, em Tobias Barreto, foram produzidos 816.000,00 litros de leite e 78.325quilos de queijos, em 02(dois) laticínios da área do Perímetro.

Uma parceria com a Secretaria de Estado do Meio Ambiente e dos Recursos Hídricos -SEMARH, iniciada em 2011 está oportunizando a recuperação da infra-estrutura operacional dos perímetros irrigados Poção da Ribeira, em Itabaiana, e Califórnia, em Canindé de São Francisco. Os recursos, no montante de R$ 1.400.000,00, oriundos do Fundo Estadual de Recursos Hídricos - FUNERH destinaram à recomposição de equipamentos de captação e distribuição de água, sistemas elétricos e viários dos perímetros. As ações já foram iniciadas no Perímetro Irrigado Poção da Ribeira, com a recuperação do sistema de bombeamento de água.

## b. Assistência técnica e extensão rural

A EMDAGRO tem como principais linhas de ação a Assistência Técnica e Extensão Rural- ATER, a Defesa Sanitária Animal e Vegetal, a Regularização Fundiária e a Pesquisa Agrícola direcionadas aos produtores rurais do Estado, prioritariamente, aos agricultores familiares.

Nesse sentido, em 2011, foram assistidos, beneficiados e atendidos 33.603 agricultores familiares, sem repetição, representando aproximadamente 35% dos produtores rurais do Estado. Considerando ainda que, as repetições de assistência prestadas por meio de diferentes programas, projetos e atividades, este número elevou-se a 142.276agricultores familiares assistidos em todo o Estado, conforme demonstrado no quadro a seguir.

| Indicadores | Público sem repetição |
|---|---|
| Agricultor familiar assistido com ATER | 33.603 |
| Chamada Pública de ATER | 3.960 |
| Criador assistido com Defesa Sanitária | 34.875 |
| Agricultor assistido c/ Ações Fundiárias | 3.937 |
| Agricultor beneficiados com sementes | 50.226 |
| Agricultor assistido com mecanização | 11.520 |
| Programa Mão-Amiga (Citricultura e Cana-de-açúcar) | 4.155 |

| | |
|---|---|
| Total (com repetição) | 142.276 |

Público Assistido pela Emdagro por Linhas de Ação e Programas em 2011(dados com repetição). Fonte: Emdagro, 2011.

| Nº | Territórios | Produtores Rurais |
|---|---|---|
| 1 | Sul Sergipano | 6.972 |
| 2 | Centro-Sul Sergipano | 5.289 |
| 3 | Grande Aracaju | 1.062 |
| 4 | Leste Sergipano | 2.125 |
| 5 | Agreste Central Sergipano | 4.539 |
| 6 | Baixo S. Francisco Sergipano | 3.423 |
| 7 | Médio Sertão Sergipano | 3.759 |
| 8 | Alto Sertão Sergipano | 6.434 |
| **Total (Estado)** | | **33.603** |

Agricultores familiares assistidos, sem repetição, por Território de Planejamento, em 2011. Fonte: Emdagro, 2011.

Ainda sobre a ATER, em Sergipe as ações do PRONAF estendem-se a todo o segmento da agricultura familiar e em todos os municípios sergipanos, com priorização, principalmente, às áreas de colônias e assentamentos rurais. Dessa forma, em 2011, a EMDAGRO, atendendo ao que preconiza o programa, deu relevo à abordagem de Redes Temáticas para veiculação das ações educativas de assistência técnica e extensão rural, inseridas em 09(nove) redes temáticas, a saber:

- Rede de produtos e mercados diferenciados da agricultura familiar
- Rede de apoio à Segurança Alimentar e Nutricional
- Rede de apoio à Agroindústria Familiar
- Rede de apoio ao Turismo e Artesanato Rural
- Rede de apoio e fortalecimento da comercialização de produtos da agricultura familiar
- Rede de apoio ao desenvolvimento da agroecologia
- Rede de assessoria ao financiamento e proteção da produção - Crédito Rural
- Rede de formação de Agentes de ATER
- Rede de capacitação de agricultores familiares.

A partir do ano de 2011, com o advento da Lei Federal nº 12.188, de 11/01/2010, que baliza a Lei da Política Nacional de Assistência Técnica e Extensão Rural - PNATER, a EMDAGRO passou a atuar também na prestação de serviços de ATER mediante concorrência em chamadas públicas, abertas em nível federal pelo MDA para todos os Estados, em substituição ao anterior sistema de convênios. Em 2011 a EMDAGRO obteve aprovação em 06 (seis) propostas, 04 (quatro) delas em execução, que beneficiarão 5.060 agricultores familiares, com ênfase no atendimento a mulheres rurais. As ações abrangem em torno de 50% dos Territórios sergipanos e somam R$ 4.288.968,00.

**Defesa Sanitária Vegetal e Animal**

Em todos os municípios do Estado foram realizadas fiscalizações em propriedades e estabelecimentos agropecuários para controle do comércio e uso de agrotóxicos. Pontualmente na região citrícola, propriedades de 14 municípios foram inspecionadas, com vista ao controle preventivo de pragas e doenças quarentenárias A2 (Greening, Mosca Negra, Pinta Preta, Cancro Cítrico e Mosca da Carambola). Essas pragas estão ausentes nos pomares sergipanos.

Nos municípios do Baixo São Francisco foram realizadas ações para o controle do Moko da bananeira e ações de prevenção para Sigatoka Negra.

Já as ações de Defesa Animal relacionam-se aos programas sanitários desenvolvidos pelo Ministério da Agricultura, Pecuária e Abastecimento - MAPA e ao cumprimento das metas pactuadas. Dentre as ações realizadas em 2011, citam-se:

- A manutenção do Estado de Sergipe como Zona Livre de Febre Aftosa com vacinação há 16 anos, tendo sido vacinados 1.065.112 cabeças de bovinos e bubalinos, representando 98,2 % do rebanho do Estado, pertencentes a 34.874 criadores, o que corresponde a 95,3% do total existente em Sergipe;
- 14.613 vacinações contra Brucelose, em todos os municípios do Estado, atingindo população de bezerras de 3 a 8 meses de idade;
- Vacinações de 216 animais contra a raiva;
- Vigilância sanitária animal em 794 propriedades de risco;
- Emissão de 102.398 Guias de Trânsito Animal - GTA.

**Pesquisa Agropecuária, Programa de Geração e Difusão de Tecnologias**

A geração e disponibilização de tecnologias para os agricultores familiares é uma das linhas de ação da EMDAGRO, executada pela Coordenadoria de Pesquisa e Inovação Tecnológica. Com este propósito estão sendo desenvolvidas e adaptadas tecnologias focadas nas explorações agropecuárias executadas no Estado, em particular, em áreas de fruticultura e olericultura. As ações são realizadas em parceria com a EMBRAPA Tabuleiros Costeiros que disponibiliza sua estrutura física, enquanto a EMDAGRO participa com os recursos humanos e financeiros.

Em 2011, foram realizados ensaios com citros e outros estudos tais como:

- Estudos com as culturas da mangabeira, maracujazeiro, batata-doce, abóbora e morango orgânico;
- Criação de bancos comunitários de sementes de milho e feijão no agreste, sertão e tabuleiros costeiros de Sergipe;
- Implantação de bancos comunitários de produção de manivas - sementes de mandioca;
- Produção de mudas frutíferas e plantas arbóreas;
- Estudos para validação de transferência de cultivares de milho, feijão, variedades híbridas de girassol; e
- Estudos para avanços tecnológicos como: multiplicação, conservação e uso de bioprodutos de espécies animais e vegetais; silagem de gliricídia, como alternativa para diminuir a dependência de insumos externos nos sistemas de produção animal do semi-árido sergipano.

## c. Combate à pobreza rural

A SEAGRI por meio da PRONESE desenvolveu um conjunto de ações convergentes para o combate à pobreza rural, destacando-se:

**Projeto de Combate à Pobreza Rural - Projeto Prosperar**

O Projeto de Combate à Pobreza Rural - PCPR II 2ª Fase foi lançado, oficialmente, pelo Governo de Sergipe em março de 2010, com o nome fantasia

de Projeto PROSPERAR. O Projeto é fruto do Acordo de Empréstimo nº 7595-BR, celebrado entre o Governo de Sergipe e o Banco Mundial.

Do ponto de vista operacional do Projeto PROSPERAR, até dezembro de 2011 foram financiados 206 subprojetos comunitários desde o início do Projeto, sendo 108 subprojetos em 2010 e mais 89 subprojetos em 2011, encontrando-se em vários estágios de análise outros subprojetos para serem financiados logo de 2012. No período, foram beneficiadas 10.647 famílias, com inversões que totalizaram R$ 15,38 milhões.

Os investimentos realizados foram canalizados, prioritariamente, para o fortalecimento de ações de caráter produtivo, com vista à melhoria da renda das famílias, sendo selecionados a partir de demandas suscitadas pelas comunidades. Além dos investimentos produtivos, o Programa financiou, também, a implantação de infra-estrutura física de apoio à produção.

**Programa Nacional de Desenvolvimento Territorial Rural Sustentável - PRONAT**

Outra linha de ação da PRONESE que se refere à diminuição de desequilíbrios inter-regionais, sendo executado por meio de convênio firmado com MDA no âmbito do PRONAF.

Os projetos contemplados pelo PRONAT foram elaborados de forma colegiada entre agricultores familiares, gestores públicos, entidades da sociedade civil e demais atores detodos os Territórios de Sergipe, dando prioridade às ações de extensão rural, assistência técnica e educação no campo, com investimentos em infra-estrutura institucional, em especial aquisição de veículos, computadores e equipamentos para a estruturação das ações do programa no meio rural. Além destas inversões, têm sido contempladas ações de caráter educacional, a exemplo da aquisição de livros e formação de bibliotecas em áreas de assentamento de agricultores.

O aporte de recursos do MDA para financiamento do Programa somou R$ 3,06 milhões, repassados pela Caixa Econômica Federal. As aquisições dos bens foram realizadas pela PRONESE e repassadas às associações mediante Termos de Comodato.

## d. Ações de apoio à agricultura familiar

**Programa Garantia Safra**

Uma ação do PRONAF, criado desde 2002, com o objetivo de amenizar as dificuldades de agricultores familiares com renda de até 1,5 salário mínimo e que produzam lavouras temporárias de sequeiro tais como, milho, feijão, mandioca, arroz e algodão, em pequenas áreas, que não excedam a 10 ha.

Em 2011, em virtude da quebra da safra, agricultores credenciados de 10 municípios receberam o benefício de R$ 640,00/agricultor, mediante pagamento efetuado pela Caixa Econômica Federal. Foram os municípios de Canindé de São Francisco, Gararu, Gracho Cardoso, Itabi, Monte Alegre, Nossa Senhora da Glória, Poço Redondo, Poço Verde, Porto da Folha, Tobias Barreto. No período 2007-2011 o Estado aportou ao Fundo o valor R$ 2.084.734,00 destinado ao Programa.

**Comercialização de Produtos da Agricultura Familiar**

Apoiar modernos processos de comercialização da agricultura familiar foi a tônica da parceria estabelecida entre o Estado e a CONAB, que resultou no apoioao mercado de comercialização de produtos agrícolas da agricultura familiar sergipana.

Em 2011, foram adquiridos pela CONAB, diversos produtos agrícolas, principalmente, hortaliças, frutíferas, raízes e tubérculos pelo **sistema de compra com doação simultânea,** que totalizaram em receita para o conjunto dos agricultores envolvidos**R$ 7,71 milhões.** Outra modalidade operada por aquela companhia federal foi a**compra para formação de estoques** do produtolaranja, que gerou mais **R$ 2,80 milhões** para os citricultores. Os agricultores, representados por Associações, em parceria com a indústria de sucos, produzem o suco pronto para beber e comercializam, por meio de Associações, em mercados institucionais, principalmente, o da merenda escolar.

Esta ação é altamente significativa por ampliar os canais de comercialização, passando a estabelecer novas relações com o mercado. Foram **R$10,5 milhões apropriados** por **2.236 produtores,**e **47 Associações** que representam produtores distribuídos por **22 municípios de 04 Territórios** sergipanos: Sul, Centro Sul, Agreste Central e Alto Sertão.

**Abastecimento de Água para o consumo humano e animal**

O Governo, por meio da COHIDRO, investiu no período 2008-2011R$ 2.036.265,00 na construção e recuperação de instalações hídricas, possibilitando o acesso à água às populações mais vulneráveis.

No ano de 2011, em particular, foram perfurados, recuperados e mantidos mais 74 poços artesianos com investimentos do Estado da ordem de R$ 230.000,00. Estes serviços têm valioso alcance social, face ao benefício de uso comunitário por famílias de vários municípios sergipanos.

**Preparo do solo através da oferta de Mecanização Agrícola**

Em 2011 a SEAGRI por meio da EMDAGRO, renovou Acordo de Parceria com a SEIDES, com vistas a levar a efeito, ações de mecanização agrícola, para o preparo do solo em áreas de produtores mais vulneráveis da agricultura familiar. Dessa forma, em 2011 foram contratadas 14.756 horas de trator que possibilitaram o preparo do solo de 14.000 hectares, que se destinaram ao plantio de milho e feijão. Esta ação beneficiou a 11.601 agricultores de municípios do Semi-árido e foram aplicados recursos do Estado do Fundo de Combate à Pobreza da ordem de R$ 1.454.427,00.

## e. Novos investimentos

**Reforma Agrária**

Diante dos excelentes resultados obtido em 2011, através da parceria estabelecida entre o Estado de Sergipe e o Instituto Nacional de Colonização e Reforma Agrária - INCRA, novas ações serão realizadas em 2012 e 2013. Trata-se de uma solução prática e justa para dirimir as desigualdades na distribuição de terras em Sergipe, cujo método de comprar os imóveis mediante avaliação prévia e pagamento em dinheiro, diferente daquela usual no INCRA, em que os pagamentos são efetuados com a utilização de Títulos da Dívida Agrária-TDA,

abriu caminho para iniciativas semelhantes serem implantadas em outros Estados da Federação.

**Desapropriações e Regularização Fundiária para Implantação de Assentamentos**

Projeto de grande importância para o campo sergipano, significa o acesso à terra para centenas de famílias de trabalhadores rurais, evitando situações de conflitos sociais em várias regiões de estado. Trata-se de ação prevista no Plano Nacional de Reforma Agrária, que está sendo viabilizada através da desapropriação de imóveis rurais para implantação de assentamentos rurais.

O projeto prevê a aquisição de 15.500 ha de terras com a desapropriação de imóveis rurais para implantação de colônias ou cooperativas agrícolas, beneficiando aproximadamente 800 famílias em Sergipe.

O convênio entre a União e o Estado tem valor global de R$ 77 milhões, com previsão de execução em dois anos. A contrapartida estadual é de R$ 7,7 milhões, sendo o restante dos recursos garantidos pelo Governo Federal.

**Projeto Manoel Dionísio Cruz**

O Estado implantará um dos mais importantes projetos de desenvolvimento integrado, em que assume a maior importância à agricultura irrigada articulada com a produção de sequeiro. Está localizado no extremo Noroeste do Estado, no município de Canindé de São Francisco.

O Projeto Manoel Dionísio será constituído de uma área irrigada de 4.862 ha, sendo 1.312 ha de área já desapropriada, e 1.741 ha que fazem parte de cinco assentamentos de pequenos produtores rurais implantados pelo INCRA. O referido projeto contará, ainda, com 14.035 ha de explorações de sequeiro. O arranjo produtivo do projeto prevê um parcelamento da área com 80% destinada ao assentamento de agricultores familiares e 20% destinados à constituição de lotes empresariais.

Para realização dos estudos, o Estado assegurou o aporte de R$ 5 milhões oriundos do Governo Federal, via Ministério de Integração Nacional, aos quais se somarão R$ 555 mil de contrapartida estadual.

O projeto, cujo embrião em termos de áreas irrigáveis e de produção de sequeiro já se encontra avançado, articula-se, também com outro projeto em início de gestões, o Canal Xingó.

**Canal Xingó**

O Canal Xingó é a mais importante obra de infraestrutura hídrica prevista para o estado de Sergipe. O projeto, que se constitui de um canal adutor com comprimento total de 305,7 km e vazão máxima de 33 $m^3/s$,prevê a captação de águas no reservatório da Hidrelétrica de Paulo Afonso, na Bahia, penetrando no território sergipano pelo município de Canindé de São Francisco, em cuja trajetória deverá abastecer o Projeto de Irrigação Manoel Dionísio e, na etapa final, deverá beneficiar cinco municípios do Alto Sertão Sergipano, devendo abranger até o município de Nossa Senhora da Glória.

Quando concluído, o Canal terá uma múltipla utilização, destacando-se a o suprimento de água para irrigação em perímetros irrigados e em áreas isoladas de propriedades particulares situadas às suas margens, além da

utilização para suprimento humano e animal, bem como interligação de bacias hidrográficas.

Para preparar as bases técnicas destinadas à futura implementação do Projeto, o Governo do Estado firmou convênio com o Governo Federal, via Ministério da Integração Nacional, no valor de R$ 15 milhões, sendo R$ 13,5 milhões do governo Federal, destinados à realização de estudos do projeto básico. O custo total previsto da obra, quando concluída, está estimado em R$ 2,4 bilhões.

**Frigoríficos Regionais**

Com a desativação do Frigorífico Sergipe, decorrente das inadequadas estrutura e condições de funcionamento para atender às necessidades do estado, Sergipe passou a contar com apenas uma unidade de abate e processamento de animais, adequada aos requisitos da inspeção sanitária.

Para suprir tal lacuna, a estratégia ora levada a efeito privilegia a implantação de unidades de médio a grande porte, de nível regional, capazes de congregar a produção animal de vários municípios de um mesmo território.

Para tanto, o Estado já iniciou gestões com grupos privados com experiência no abate e processamento de animais, visando à implantação de unidades regionais. A participação do Estado, variável em função de cada caso, deverá se dar na dotação da infraestrutura, seguido o modelo de incentivos industriais hoje prevalecentes.

## 10. Infraestrutura e Desenvolvimento Urbano

**Saneamento básico**

Em Sergipe, as ações de saneamento básico estão sob a responsabilidade de dois órgãos: a Secretaria de Estado do Desenvolvimento Urbano, responsável pela coordenação da política de saneamento básico em nível estadual e pela captação de recursos para a execução de projetos, e a Companhia de Saneamento de Sergipe (Deso), responsável pela prestação dos serviços de abastecimento de água e esgotamento sanitário em todo o estado de Sergipe. O esforço conjunto de ambos tem ampliado os serviços de abastecimento de água e esgotamento sanitário em Sergipe.

### A Política de Saneamento Básico

Em 2011 as ações na área de saneamento concentraram esforços em iniciativas que atendessem ao cumprimento da Lei 11.445/2007, que trata da Política Nacional de Saneamento.

Dentre essas merecem destaque a elaboração dos Planos Regionais e Planos Municipais de Saneamento Básico, instrumentos de planejamento do setor e fundamentais para a universalização dos serviços e integração com outras políticas. Estes estudos são responsáveis por definir o rumo que os serviços de saneamento tomarão no Estado de Sergipe, orientando a sociedade civil e os setores público e privado a desenvolverem trabalhos técnicos que contemplem a universalização destes serviços.

Em relação à política de saneamento, a SEDURB iniciou o processo de licitação para a contratação do Plano Regional de Saneamento para a Micro-região de Saneamento Básico 1 - MSB 1,que compreende a Região Metropolitana de Aracaju e o município de Malhada dos Bois, esse último no Território Baixo

São Francisco Sergipano. O Plano de Saneamento da Micro-região focaliza o espaço de maior densidade urbana do Estado e aquele que apresenta os maiores desafios a serem enfrentados para ampliação e melhoria dos serviços essenciais.

Não obstante estar em curso a execução de obras para tratamento de esgotos da MSB 1, a elaboração do Plano de Saneamento Básico Regional discutirá questões de natureza reguladora dos sistemas, o que representará melhorias na oferta dos serviços a toda a população.

Como resultado dessa licitação são esperados ainda, como produtos, os Planos de Saneamento Básico dos municípios de Aracaju, São Cristóvão, Nossa Senhora do Socorro, Barra dos Coqueiros e Malhada dos Bois.

Elaborou-se, ainda, Termo de Referência para a contratação de Consultoria para a qualificação de equipe da Secretaria de Desenvolvimento Urbano nos processos de elaboração, supervisão e acompanhamento da implementação dos Planos Regionais e Municipais de Saneamento.

## Investimentos Realizados

Em 2011, aSecretaria de Desenvolvimento Urbano investiu **R$82.978.968,28** em projetos e obras de saneamento básico, como demonstra o Quadro 01.

**Quadro 01- Investimentos em Saneamento Básico realizados pela Sedurb em 2011**

| AÇÕES | Valor (R$ 1,00) |
|---|---|
| Abastecimento de Água | R$ 40.138.151,00 |
| EsgotamentoSanitário | R$ 23.231.558,00 |
| Elaboração de Projetos | R$ 358.727,00 |
| Assinatura de Convênio para implantação de sistema de esgotamento sanitário | R$ 19.250.532,28 |
| TOTAL | R$ 82.978.968,28 |

Já a Deso, no mesmo período, **R$68.239.714,81** em projetos e obras de saneamento básico, como demonstra o Quadro 02.

**Quadro 02- Investimentos em Saneamento Básico realizados pela Deso em 2011**

Posição em 30.11.2011 — R$ 1,00

| PROJETOS | FONTES DE RECURSOS | | | | | | TOTAL |
|---|---|---|---|---|---|---|---|
| | GOVERNO DO ESTADO | | | | | RECURSOS PRÓPRIOS DA DESO | |
| | TESOURO | SEPLAN | CAIXA ECONÔMICA FEDERAL | PREFEITURA DE ARACAJU | MINISTÉRIO DA INTEGRAÇÃO NACIONAL | | |
| INVESTIMENTO TOTAL | 4.557.856,10 | 1.625.620,44 | 42.230.638,16 | 3.059.500,98 | 14.316.078,60 | 2.450.020,53 | 68.239.714,81 |
| 1.0. Duplicação do Sistema da Adutora do São Francisco | 1.111.111,11 | | | | 14.316.078,60 | 142.285,33 | 15.569.475,04 |
| 2.0. Sistema do Alto Sertão | | | | | | 28.465,09 | 28.465,09 |
| 3.0. Ampliação de sistemas de água em nunicípios do estado | 79.184,96 | 1.625.620,44 | 1.961.412,78 | 3.059.500,98 | 0 | 888.320,79 | 7.614.039,95 |

| | | | | | | | |
|---|---|---|---|---|---|---|---|
| 4.0. Ampliação do sistema de esgoto sanitário | 2.890.354,12 | | 20.265.803,31 | - | - | 315.387,98 | 23.471.545,41 |
| 5.0. Ampliação e preservação do sistema produtor Cabrita/Poxim | 477.205,91 | - | 20.003.422,07 | 0 | 0 | 56.832,86 | 20.537.460,84 |
| 6.0. Bens de Uso Geral | - | - | - | - | - | 1.018.728,48 | 1.018.728,48 |

O exercício de 2011 possibilitou a que a Sedurb e a Deso viabilizassem atividades e projetos que vêm permitindo não só a ampliação das Capacidades Produtivas dos Sistemas de Abastecimento de Água, bem como a ampliação das Áreas de Cobertura com Esgotamento Sanitário, gerando com essas ações benefícios positivos sobre o nível de qualidade de vida da população residente e beneficiada por esses serviços.

**Resultados dos Investimentos em Abastecimento de Água**

Como resultado desses investimentos, podemos apontar uma série de obras de grande importância para a qualidade de vida dos sergipanos, a exemplo da conclusão das obras pertencentes ao Sistema de Abastecimento de Água do Poxim, que teve um custo total de R$ 85 milhões e cuja 1ª etapa, referente à barragem do rio Poxim Açu, foi concluída. Esta obra tem como objetivo regularizar a vazão do rio Poxim, o que melhorará a oferta de água para a Região Metropolitana de Aracaju. O rio Poxim, nos períodos de seca, sofre drástica redução nas suas capacidades de vazão em cerca de 60 %, saindo de uma vazão média de 860 l/s para 300 l/s. Atualmente, após as várias intervenções efetivadas da barragem e após a recuperação ambiental das nascentes dos seus rios integrantes e outras áreas nele inseridas, já se consegue obter uma vazão média de 1.200 l/s, o que evidencia a importância desta obra.

Além disso, as obras para a conclusão da 2ª fase do Sistema de Abastecimento de Água do Rio São Francisco chegaram ao final de 2011 com mais de 60% de execução, parcela significativa de um investimento que totalizará mais de **R$ 127 milhões**. A obra já está possibilitando ampliar efetivamente a capacidade de produção e oferta de água nos municípios supridos por este Sistema, tendo sido incrementado, nesta fase, o volume produzido, que passou de passando de 2.400 l/s para 2.650 l/s.

Já as obras referentes à Adutora do Semiárido, Sistema que também vai atender municípios situados na região semi-árida sergipana, área onde alternativas de suprimento de água são bastante limitadas, têm implicado em ganhos efetivos na capacidade de produção dos Sistemas ai existentes, incorporando ao conjunto, atualmente, mais **300 l/s**.

## Captação de Recursos para a realização de novos Investimentos

Além dos investimentos realizados em 2011, importa ressaltar, ainda, o esforço da Secretaria de Estado do Desenvolvimento Urbano e da Deso na captação de recursos visando à melhoria e ampliação dos sistemas de abastecimento de água e à construção de sistemas de esgotamento sanitário em 2011 e nos anos seguintes, conforme os Quadros 03 e 04 a seguir.

**Quadro 03- Recursos captados pela Sedurb em 2011 para a execução de ações de saneamento básico**

| FONTE DE RECURSOS | PROJETOS | VALOR DO PROJETO (R$) | SITUAÇÃO DO PROJETO |
|---|---|---|---|
| Ministério da Integração/ Companhia de Desenvolvimento dos Vales do São Francisco e do Parnaíba | Implantação do serviço de esgotamento sanitário do município de Pacatuba | 8.427.996,47 | Convênio assinado em 12/2011 |
| | Implantação do serviço de esgotamento sanitário do município de Itabi | 7.343.203,50 | Convênio assinado em 12/2011 |
| | Implantação do serviço de esgotamento sanitário do município de São Francisco | 3.479.333,31 | Convênio assinado em 12/2011 |
| | Implantação do Sistema de abastecimento de água do Assentamento Josenilton Alves, no município de Gararu | 217.744,34 | Em negociação |
| | Implantação de sistema de abastecimento de água dos povoados Crioulo e Lagoa Santa, em Amparo do São Francisco | 155.531,28 | Em negociação |
| Ministério das Cidades Programa de Aceleração de Crescimento (Convênios - PAC-2) | Implantação do serviço de esgotamento sanitário do Bairro Aruana, município de Aracaju | 41.618.398,88 | Aguardando assinatura do convênio |
| | Implantação da 2ª Etapa do Sistema de esgotamento Sanitário de São Cristóvão | 16.147.763,09 | |
| | Implantação do Sistema de esgotamento Sanitário da Praia do Saco em Estância | 12.574.874,93 | |
| | Projeto de Implantação do Sistema de Esgotamento Sanitário de bairros de Aracaju | 3.233.995,00 | |
| | Projeto integrado de manejo de águas pluviais e de sistema de esgotamento sanitário da sede do município de Itabaiana | 1.323.212,00 | |
| | Projeto de Ampliação e Melhorias do Sistema de Esgotamento Sanitário de Lagarto | 632.500,00 | |
| Ministério da Saúde/ Funasa/PAC FUNASA | Sistema de esgotamento Sanitário de Laranjeiras | 10.031.568,74 | Projeto aprovado pelo PAC2 G3 |
| | Sistema de esgotamento Sanitário de Maruim | 8.354.941,68 | |
| | TOTAL | 113.541.063,22 | |

**Quadro 04- Recursos captados pela Sedurb em 2011 para a execução de ações de saneamento básico**

R$ 1,00

| FONTE DE RECURSOS | SALDO DO EXERCÍCIO DE 2010 | VALORES RECEBIDOS EM 2011 | TOTAL |
|---|---|---|---|
| Governo do Estado | 492.293,97 | 4.902.768,24 | 5.395.062,21 |
| Caixa Econômica Federal | 1.679.732,24 | 34.260.902,23 | 35.940.634,57 |
| CEF - Financiamento Gov. Estado | - | 7.990.480,13 | 7.990.480,13 |
| Ministério da Integração Nacional | | 25.425.049,79 | 25.425.049,79 |
| Prefeitura Municipal de Aracaju | 805,91 | 3.187.366,02 | 3.188.171,93 |
| Secretaria do Estado do Planejamento (BNDES) | - | 1.722.572,25 | 1.722.572,25 |
| **TOTAL** | **2.172.832,12** | **77.489.138,76** | **79.661.970,88** |

## Resultados na Universalização dos Serviços de Saneamento Básico

Observando que a Universalização dos Serviços de Saneamento priorizada pelo Governo do Estado envolve também a população de baixa renda, a Deso desenvolve programas da **Tarifa Social** como forma de incluir boa parte da população na prestação desse serviço essencial à saúde dos sergipanos. Os dados do Quadro 05, a seguir, evidenciam a evolução obtida entre os anos de 2010 e 2011.

**Quadro 05- Resultados dos Programas Tarifa Social e DESO VIDA**
***2010 / 2011***

| *Programas* | *Quantidade de Benefícios Concedidos por Ano* | | |
|---|---|---|---|
| | *2010* | *2011* | *Variação%* |
| *1. Abastecimento de Água* | *2.330* | *3.824* | *64,12* |
| *2. Esgotamento Sanitário* | *72* | *639* | *787,5* |
| *3. DESO Vida* | *56* | *21* | *-62,5* |

Os resultados dos investimentos e ações da Sedurb e da Deso, associados aos resultados dos programas da Tarifa Social estão promovendo a Universalização dos Serviços de Abastecimento de Água e Esgotamento Sanitário em todo o estado de Sergipe, através de soluções efetivas e participativas, visando melhorias na qualidade de vida da população.

Os dados operacionais da Deso no exercício de 2011, em comparação com o exercício de 2010 evidenciam a ampliação dos serviços, conforme demonstram os Quadros 06 e 07 a seguir.

**Quadro 06- Dados operacionais de abastecimento de água**
***2010 / 2011***

| Discriminação | Anos | | VARIAÇÃO |
|---|---|---|---|
| | 2010 | 2011 | % |
| **1- Localidades Abastecidas do Estado** | **595** | **607** | **2,02** |
| 1.1 - Sedes Municipais | 71 | 71 | - |
| 1.2 - Povoados e Outras Localidades | 524 | 536 | 2,29 |
| **2 - Localidades Abast. no Estado da Bahia** | **1** | **1** | - |
| **3 - Sistemas Operacionais** | **595** | **607** | **2,02** |
| 3.1 - Com Tratamento Completo | 503 | 503 | - |
| 3.2 - Só Desinfecção | 92 | 102 | 10,87 |
| 3.3 - Sem Tratamento | 0 | 2 | - |
| **4 - População Atendida (%)** | **78,45** | **83,06** | **5,87** |
| **5 - Número de Ligações Ativas(*)** | **426.153** | **458.071** | **7,49** |
| **6 - Extensão de Rede (Km)** | **6.172** | **6.337** | **2,67** |
| **7 - Volume Produzido (m3)(*)** | **168.469.485** | **179.469.485** | **6,53** |

(*) Com os valores de Dezembro de 2011 estimados.

**Quadro 06- Dados operacionais de esgotamento sanitário *2010 / 2011***

| DISCRIMINAÇÃO | ANOS | | VARIAÇÃO |
|---|---|---|---|
| | 2010 | 2011 | % |
| **1 - Localidades Atendidas pela DESO** | **6** | **6** | - |
| 1.1 - Sedes Municipais | 3 | 3 | - |
| 1.2 - Outras Localidades | 3 | 3 | - |
| **2 - População Atendida (%)** | **30,07** | **34,43** | **11,42** |
| **3 - Número de Ligações(*)** | **68.191** | **72.712** | **6,63** |

(*) Com os valores de Dezembro de 2011 estimados.

**a. Política Urbana**

Fortalecer as ações e os instrumentos de ordenamento pleno de desenvolvimento das funções sociais da cidade e da propriedade urbana e o apoio aos municípios no planejamento do desenvolvimento das cidades são diretrizes da política urbana em Sergipe e orientam o planejamento e a execução dos Programas de desenvolvimento urbano.

Os Programas e projetos executados pelo Governo de Sergipe voltados para o desenvolvimento urbano e previstos no Plano Plurianual em 2011 foram:

- Programa Sergipe Cidades
- Projeto de Drenagem e manejos das águas pluviais e pavimentação da Avenida 1, interligando a Av. Amarela ao Bairro Santa Maria;
- Projeto de Esgotamento Sanitário nos Loteamentos Ponta da ASA I e II, Bairro Lamarão, no município de Aracaju;
- Projeto de Drenagem e manejo das águas pluviais e pavimentação de ruas no Bairro Beira Rio, município de Barra dos Coqueiros

- Implantação de sistema de esgotamento sanitário em Ruas do Bairro Mutirão, no município de Rosário do Catete.

## Programa Sergipe Cidades

O Programa Sergipe Cidades foi concebido para responder às demandas sociais oriundas do processo do planejamento participativo instituído em 2007, tanto nas ações que promovessem a inclusão pelo direito quanto à inclusão pela renda. Assim, os objetivos do Programa estavam voltados para a implantação de projetos de desenvolvimento urbano e de estruturação de aglomerados populacionais na área rural, e, ainda para o fortalecimento das atividades produtivas e de desenvolvimento sustentável do Estado.

O Programa estrutura-se em três eixos: desenvolvimento Institucional dos Municípios, por meio da capacitação das institucionalidades para a gestão pública de qualidade e pró-ativa nas áreas de habitação e desenvolvimento urbano; desenvolvimento Econômico dos Territórios: por meio da estruturação e fortalecimento das atividades produtivas e desenvolvimento de Núcleos Urbanos com investimentos em infraestrutura de pavimentação, drenagem e manejo das águas pluviais, saneamento básico e construção de equipamentos públicos.

Em 2011, O Sergipe Cidades beneficiou 43 municípios, distribuídos nos oito territórios de planejamento, cujos valores pagos em 2011 pelas obras contratadas por unidade de planejamento.

**Programa Sergipe Cidades - Valores pagos por obras contratadas 2011***

| Território | Valores pagos pelas Obras Contratadas | Percentagem por Território de Planejamento |
|---|---|---|
| Cento Sul Sergipano | 15.539.602,40 | 32,0 |
| Grande Aracaju | 10.429.021,65 | 21,5 |
| Alto Sertão Sergipano | 6.777.032,83 | 14,0 |
| Agreste Central Sergipano | 5.812.464,81 | 12,0 |
| Baixo São Francisco Sergipano | 3.998.687,18 | 8,2 |
| Sul Sergipano | 3.950.835,53 | 8,1 |
| Médio Sertão Sergipano | 1.524.507,06 | 3,1 |
| Leste Sergipano | 474.030,02 | 1,0 |
| Total | 48.506.181,48 | 100,0 |

Fonte: Sedurb, 2011. Obs. Nem sempre se encerram no exercício da contratação. Assim, os valores pagos em 2011 referem-se a obras contratadas em 2010 e 2011.

**Programa Sergipe Cidades - Valores pagos por obras contratadas 2011**

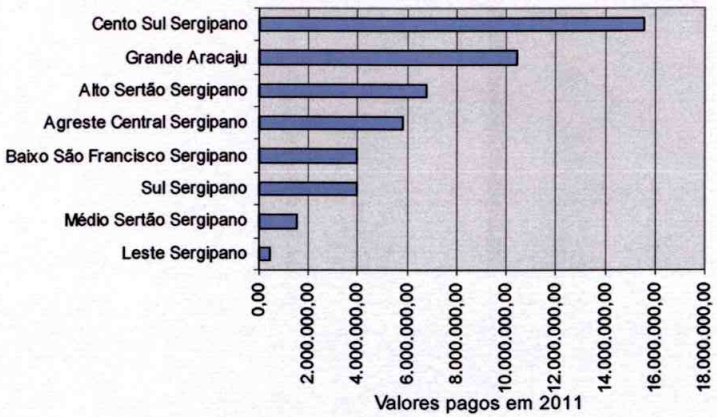


Em relação à tipologia dos projetos executados pelo Sergipe Cidades destacam-se os projetos de infraestrutura urbana (pavimentação, urbanização de praças e de orlas ribeirinhas, sistema de abastecimento de água, drenagem das águas pluviais, construção de terminais rodoviários, mercado municipal, destacamento de bombeiros militar, escolas profissionalizantes e outros); de construção de equipamentos urbanos (quadras de esportes, creches, centros comunitários), de infraestrutura produtiva, como o Complexo Empresarial Integrado - CEI.

**Programa Sergipe Cidades - Número de projetos por tipo de atividades 2011**

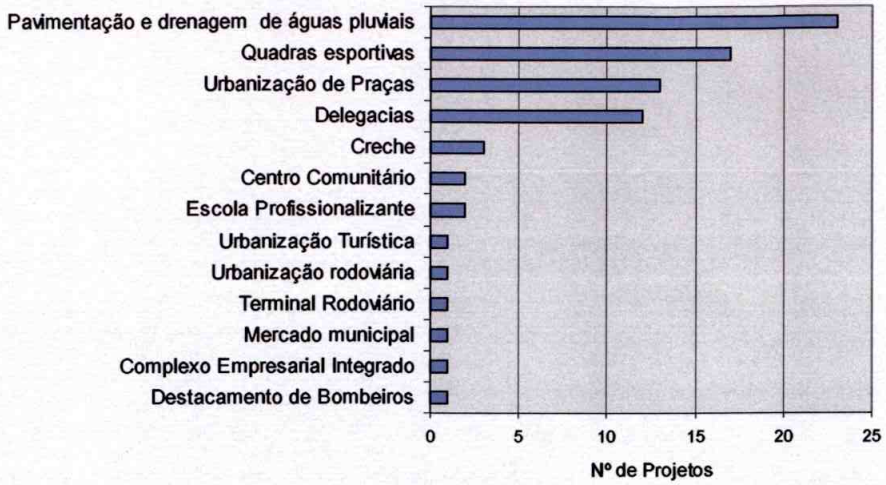


Fonte: Sedurb, 2011

## Projetos de infraestrutura urbana

Em relação aos projetos de infraestrutura urbana de pavimentação, drenagem, manejo das águas pluviais e implantação de sistema de esgotamento sanitário, estes são executados com recursos não reembolsáveis, do Fundo para o Desenvolvimento Regional com Recursos da Desestatização - FRD, do Banco Nacional de Desenvolvimento Econômico e Social - BNDES, e representam investimentos na ordem de R$ 3.912.098,51. As localidades beneficiadas com esses recursos e a situação dos projetos encontram-se no Quadro abaixo.

Projetos de Infraestrutura urbana

| OBRA | FONTE DE RECURSOS | Vlr Total da obra(R$) | SITUAÇÃO EM 12/12/2011 |
|---|---|---|---|
| Esgotamento Sanitário nos Loteamentos Ponta da ASA I e II em Aracaju | BNDES/ FRD | 1.216.334,20 | Obra licitada |
| Projeto de Terraplenagem e pavimentação da Avenida 1, interligando a Av. Amarela ao Bairro Santa Maria | BNDES/ FRD | 1.176.379,93 | Aguardando assinatura do convênio da Prefeitura Municipal de Aracaju |
| Projeto de Drenagem e manejo das águas pluviais e pavimentação de ruas no Bairro Beira Rio,município de Barra dos Coqueiros | BNDES/ FRD | 567.447,22 | Obra licitada |
| Implantação de sistema de esgotamento sanitário em Rosário do Catete | BNDES/ FRD | 951.938,16 | Obra licitada e processo homologado |
| TOTAL | | 3.912.099,51 | |

Fonte: Sedurb, 2011

## Projeto de Desenvolvimento Institucional dos municípios

A cooperação entre os governos, da iniciativa privada e dos demais setores da sociedade no processo da urbanização, em atendimento ao interesse social, é uma das diretrizes da Política Urbana, instituída pela Lei nº 10.257/2001 - Estatuto das Cidades. Assim, e com o objetivo de promover o desenvolvimento institucional e o fortalecimento da capacidade de planejamento e de gestão dos municípios sergipanos inseridos na Bacia Hidrográfica do Rio São Francisco e com orla ribeirinha, o Governo de Sergipe, através da Secretaria de Estado do desenvolvimento Urbano (Sedurb) solicita apoio do Ministério das Cidades para a revisão e a elaboração do Plano Diretor de Desenvolvimento Urbano de dez municípios sergipanos, e a capacitação dos servidores municipais para a gestão urbana adequada. Os recursos captados nessa ação são da ordem de **R$ 925.000,00,** e deverão contemplar os seguintes municípios: Amparo do São Francisco, Brejo Grande, Canhoba, Santana do São Francisco, Ilha das Flores, Telha, Nossa Senhora de Lourdes, Gararu, Canindé do São Francisco e Porto da Folha.

**Política Habitacional**

A Política habitacional é componente fundamental de política de universalização do acesso à moradia digna para todos os sergipanos. A Sedurb iniciou o processo de construção do Plano Estadual de Habitação de Interesse Social - PEHIS. O Plano é parte de um processo de planejamento de longo prazo para o setor habitacional e deverá dispor das diretrizes, metas e de um conjunto de ações que visem à redução do déficit habitacional em Sergipe.

Para a elaboração do Plano, foram investidos R$ 249.853,50. Considerando as etapas necessárias à sua elaboração, em 2011 foram realizadas nove Conferências, sendo uma estadual e oito conferências territoriais. A Conferência Estadual realizou-se no Centro de Convenções de Sergipe, dia 11/10, e teve como objetivo pactuar a metodologia a ser usada na construção do Plano, e as Conferencias Territoriais tiveram como objetivo a apresentação e validação do diagnóstico do setor habitacional do Estado, e ocorreram nos municípios e datas demonstradas no Quadro abaixo. O desembolso para essa ação, em 2011, foi de **R$ 49.970,70.**

**Plano Estadual de Habitação de Interesse Social**

**Municípios que sediaram as Conferências Territoriais em 2011**

| Território | Município | Local | Data |
|---|---|---|---|
| Centro Sul Sergipano | Lagarto | Secretaria Municipal de Educação | 6/dez |
| Sul Sergipano | Estância | Sede da UNIT | 6/dez |
| Baixo São Francisco Sergipano | Propriá | Sociedade Semear | 7/dez |
| Leste Sergipano | Capela | Associação Atlética Banco do Brasil | 7/dez |
| Agreste Central Sergipano | Ribeirópolis | Associação Atlética Banco do Brasil | 13/dez |
| Grande Aracaju | Aracaju | Sociedade Semear | 13/dez |
| Alto Sertão Sergipano | Nossa Senhora da Glória | Associação Atlética Banco do Brasil | 14/dez |
| Médio Sertão Sergipano | Nossa Senhora das Dores | Clube dos Dirigentes Logistas - CDL | 14/dez |

Fonte: Sedurb, 2011

## Programa de Habitação de Interesse Social

O Programa tem por objetivo reduzir o déficit habitacional no Estado com a oferta de habitações de interesse social, e fortalecer os núcleos familiares e a permanência das populações nos locais de origem. Sergipe é marcado por uma concentração populacional na capital e em sua região metropolitana que tem refletido em graves problemas urbanos e de déficit habitacional, tanto quantitativo (necessidade de reposição e substituição com moradias novas), quanto qualitativo (inadequação habitacional).

Os Programas Habitacionais executados pelo Governo são viabilizados graças à parceria com órgãos do governo federal, além de prefeituras e organizações da sociedade civil.

Para o Plano Plurianual (PPA 2008-2011), o Programa Habitacional estadual teve como meta a redução do déficit habitacional, na faixa de zero a três salários mínimos, em 30%. Em 2007 o déficit habitacional calculado para Sergipe segundo os critérios da Fundação João Pinheiro era de 72.547 novas habitações. Portanto, reduzir o déficit em 30% significava construir 22 mil unidades habitacionais. A definição dos beneficiários teve como referência os programas federais que priorizam, entre outros critérios, famílias com renda média familiar de até três salários mínimos mensais.

Em 2011, as ações do Programa se concentraram na execução de infraestrutura básica de conjuntos habitacionais construídos em 2010. Os investimentos realizados em 2011, por Território de planejamento, são demonstradas a seguir.

**Programa Habitacional de Interesse Social - Valores Investidos em 2011**

| Territórios de Planejamento | Valor investido (R$) | % |
|---|---|---|
| Centro Sul Sergipano | 1.343.938,20 | 29,5 |
| Sul Sergipano | 1.308.025,32 | 28,7 |
| Baixo São Francisco | 554.236,94 | 12,2 |
| Médio Sertão Sergipano | 411.185,60 | 9,0 |
| Grande Aracaju | 409.577,00 | 9,0 |
| Alto Sertão sergipano | 329.404,88 | 7,2 |
| Leste Sergipano | 202.928,30 | 4,5 |
| Agreste Central | 0,00 | |
| **TOTAL** | **4.559.296,24** | **100,0** |

Fonte: Sedurb, 2011

**Programa Habitacional de Interesse Social - Valores Investidos em 2011**

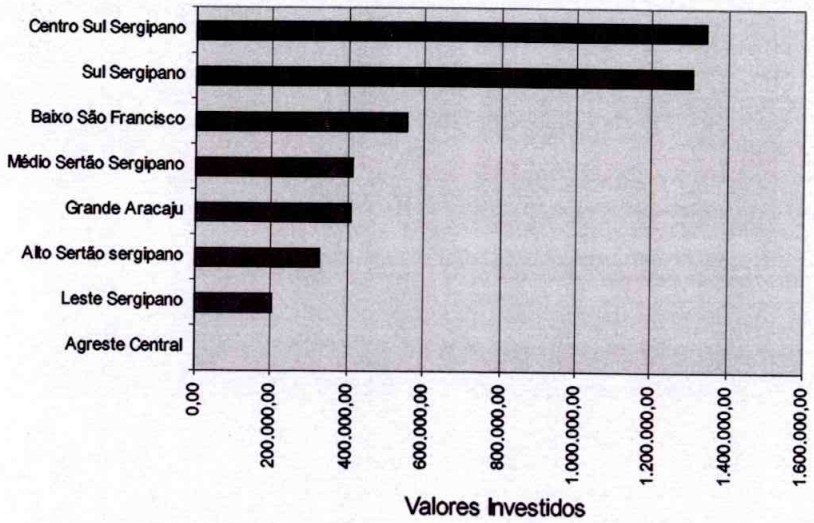


**MALHA RODOVIÁRIA**

O exercício de 2011 foi marcado pela execução de importantes obras estruturantes, tais como a **ponte sobre rio Piauí**, a **Rodovia interligando o Povoado Convento ao Povoado Pontal**, a implantação da **Rodovia interligando a sede do Municipio de Santa Luzia do Itanhy ao Povoado Crasto** e, ainda, a entrega da **Rodovia da Integração**, integrando os municipios do Sertão sergipano.

**Melhoramento de Vias Urbanas**

Dando continuidade ao processo de apoio aos municípios do interior do estado, buscando melhorar a mobilidade urbana, em especial de pedestres e veículos, o Governo do Estado investiu, em 2011, na ação Melhoramento de Vias Urbanas, R$ 2.533.571,43(dois milhões, quinhentos e trinta e três mil, quinhentos e setenta e um reais e quarenta e três centavos.

**Construção de Pontes**

Com extensão de 1.712m mais os acessos, a **ponte sobre o rio Piauí** - Rodovia SE-100, ligando os municípios de Estância (Porto de Cavalo) e Indiaroba (Terra Caída), deverá promover um incremento substancial no fluxo turístico do estado, promovendo ainda o desenvolvimento sócio-econômico da região (território sul sergipano). Em 2011, na construção dessa ponte, foram investidos R$ 46.734.468,57. Ao todo a obra representará um investimento de cerca de R$ 106 milhões.

**Construção de rodovias**

Já a **Rodovia interligando a sede do Municipio de Santa Luzia do Itanhy ao Povoado Crasto** irá atender a uma demanda antiga dos moradores desse povoado. Há muito tempo que a população residente do Povoado Crasto, localizado no município de Santa Luzia do Itanhy, às margens do Rio Piauí, sofre para se deslocar para a sede do município ou para fora da cidade, uma vez que o percurso de 8 km que separam o povoado da sede é realizado através de uma estrada de piçarra em péssimas condições, piorando nos períodos de chuva e ocasionando diversos acidentes. Nesse sentido, a implantação desta rodovia, que custará R$ 5.691.969,26, viabilizará o melhoramento do acesso turístico à praia que se localiza no povoado Crasto e beneficiará diretamente a população local, dado o potencial turístico existente na região. A sua localização é privilegiada, pois se encontra inserida numa área de preservação ambiental, formada por mangues, praias, dunas e Mata Atlântica. Desta maneira, a construção da rodovia justifica-se plenamente, não apenas por potencializar a dinâmica turística de toda a região, mas também por promover a maior segurança da comunidade local.

As obras de construção da **rodovia interligando o Povoado Convento ao Povoado Pontal**, no município de Indiaroba pela Rodovia/SE-285, já estão em fase de conclusão e representam um investimento de R$ 6.986.282,66. A obra é uma conjunta dos Governos Federal e Estadual, através do Programa do Desenvolvimento do Turismo (Prodetur/SE). A obra, que irá fortalecer a economia local e devolver o turismo no centro-sul do estado, era um anseio antigo foi dos moradores de toda região.

A conclusão, em 2011, **da Construção da Rodovia SE-179 e SE-175**, trecho: BR-235 (Carira/Nossa Senhora da Glória), com extensão de 46 km, no valor de R$17.000.000,00, nos territórios do Alto Sertão e Agreste Central Sergipano, deverá trazer um incremento substancial no desenvolvimento sócio-econômico dos municípios pertencentes aos territórios citados.

É importante ressaltar a conclusão das obras de **construção da SE-412**, trecho: Entre BR-235/Alagadiço, em Frei Paulo, com extensão de 7 km, no valor de R$ 5.332.909,06, e a **construção da SE-492**, trecho: Montes Coelho/SE-290, em Tobias Barreto, com extensão de 7 km, no valor de R$10.532.755,44. Em 2011 essas duas obras representaram, respectivamente, um investimento de R$3.282.301,84 e R$ 5.229.686,52.

**Conservação e Restauração de Rodovias**

Na ação de Conservação e Restauração de Rodovias foram aplicados, em 2011, R$ 77.874.966,18. Dentre as ações realizadas com esses recursos, destaca-se a conclusão da denominada **Rota da Integração**. Com extensão de 111 km e investimentos totais da ordem de R$ 56.000.000,00, somente em 2011 já foram gastos R$ 44.505.220,70, beneficiando diretamente os municípios de Feira Nova, Graccho Cardoso, Itabí, Gararu, Nossa Senhora de Lourdes, Canhoba, Amparo do São Francisco, Telha, Cedro de São João e Própria, onde moram cerca de cem mil sergipanos.

Outro destaque, no bojo desta ação, foi a conclusão da **Recuperação e Melhoramento da Rodovia SE-270**, trecho BR-101/SE-179 (Simão Dias) Divisa Sergipe/Bahia, beneficiando diretamente os municípios de Salgado, Lagarto e

Simão Dias, cujo valor total é de R$ 53.318.405,09. Em 2011, já foram investidos na obra R$ 7.656.054,36.

**Resumo das ações executadas entre 2007 e 2011 para a melhoria da malha rodoviária**

Em 2011 a Secretaria de Estado da Infraestrutura (Seinfra) implantou um sistema monitoramento dos contratos de projetos e obras em execução pelas empresas e órgãos a ela vinculados, para disponibilizar, tanto para os gestores como para os cidadãos, informações atualizadas. Atualmente, essas informações estão disponíveis no site da Seinfra, podendo ser acessadas por qualquer cidadão, no mapa de obras, por município ou por território de Planejamento.

Os dados acessíveis a todos os cidadãos mostram que em Sergipe já foram realizadas, entre 2007 e 2011, as implantações, restauração e rejuvenescimento de estradas que somando os valores das principais obras em rodovias, concluídas e em execução, chegamos a um montante de aprox. **R$ 490 milhões** (intervenção em aproximadamente de **840 km**); Capeamento asfáltico de vias urbanas que somando os valores de investimentos em vias urbanas em diversos municípios, resultam em mais de **R$ 32 milhões**, representando um total de 180 km de vias asfaltadas e/ou recapeadas; no quesito revestimento primário de estradas vicinais, foram investidos mais de **R$ 22 milhões**, representando mais de 4.000 km que receberam revestimento primário; contabilizamos mais de **R$ 190 milhões** com as obras de construção das pontes Gilberto Amado, Riachuelo/Carira/ Glória, entre outras, o que representa a construção de aproximadamente 3,5 Km e por fim e não menos importante investimos mais de 12 milhões em aquisição de equipamentos rodoviários.

**RESUMO DOS INVESTIMENTOS EM OBRAS**

| | | |
|---|---|---|
| Concluídas | → R$ 740 milhões | **R$ 1,23 Bilhões** |
| Em execução | → R$ 390 milhões | |
| Em licitação | → R$ 176 milhões | |
| **TOTAL** | **R$ 1,306 Bilhões** | |

Ante o exposto acima percebemos que a parcela de obras concluídas e em execução ultrapassa a marca de 94% dos recursos aplicados.

- **Principais Projetos de Engenharia sendo elaborados**

  - Duplicação da BR-101 (trecho Estância/Divisa SE-BA)

Com esse conjunto de ações, a Situação da Malha Rodoviária de Sergipe experimentou melhoria significativa, como demonstram os dados a seguir:

- **Situação da Malha Rodoviária**

Janeiro/2007 → 62% Ruim / 29% Regular / 9% Boa

**Pavimentada: 1.717 km**
**Não Pavimentada: 1.980 km**
**Estradas Vicinais: 4.000 km**

Outubro/2010→ 12% Ruim / 32% Regular / 56% Boa

**Pavimentada: 1.940 km**
**Não Pavimentada: 1.757 km**
**Estradas Vicinais: 4.000 km**

**b. Novos Investimentos**

## Saneamento

Para o tratamento de esgotos, estão sendo investidos mais **R$ 130 milhões** em obras no âmbito do PAC 2, sobretudo nos municípios de Aracaju, Nossa Senhora do Socorro, São Cristóvão e Barra dos Coqueiros, ampliando a taxa de cobertura da população residente nesses municípios. Os contratos já foram firmados pelo Governo do Estado e Federal e serão realizadas as licitações.

Outro projeto importante é o de implantação do Sistema de Esgotamento Sanitário em São Cristóvão. O acordo firmado pelo Governo do Estado quando da definição deste município como Patrimônio Histórico, implicou, entre outras ações, na implantação do Sistema de Esgotamento Sanitário em toda sua Sede, garantindo essa grande conquista para Sergipe.

O terceiro projeto de destaque na área de esgotamento sanitário é a ampliação do Sistema de Esgotamento Sanitário em Aracaju, que está em pleno andamento, a exemplo das intervenções na Zona de Expansão e demais bairros da cidade. A obra terá significativa relevância por se tratar de um município de grande importância no Território Sergipano, não só por ser a Capital do Estado, mas também pelo universo populacional que nele reside, mais de 25% da população sergipana.

## Pró-Moradia

Visando à urbanização e à regularização fundiária de áreas ocupadas por famílias em situação de risco e vulnerabilidade social nos municípios de Aracaju, Barra dos Coqueiros e Nossa Senhora do Socorro, o Governo do Estado contratou operação de crédito junto à Caixa Econômica Federal no valor de **R$ 62.640.000,00** para construção de unidades habitacionais que beneficiará **1.740 famílias.**

| Intervenção | Município | Nº de Unidades Habitacionais | Investimento (R$) |
|---|---|---|---|
| Invasão da Euclides Figueiredo - Bairro Porto Dantas | Aracaju | 580 | 20.800.000,00 |
| Invasão do Canal do Guaxinim | Barra dos Coqueiros | 560 | 20.160.000,00 |
| Invasão do Rio do Sal | Nossa Senhora do Socorro | 600 | 21.600.000,00 |
| Total | | | 62.560.000,00 |

## Revitalização do Parque dos Cajueiros

Em 2012, o Governo do Estado dará continuidade a revitalização e ampliação das obras do Parque Governador Antônio Carlos Valadares, conhecido como Parque dos Cajueiros. O projeto realizado em duas etapas tem um investimento total de **R$ 8 milhões**, numa área de 65 mil m², contando com passarela de passeio, parque infantil,ciclovia interna, piscina para

treinamentos, quadras poliesportivas, posto de saúde, quiosques, além do Posto do Pelotão Ambiental.

## Duplicação do Viaduto do Detran

Uma obra de importância estratégica para proporcionar mais fluidez no tráfego de veículos numa das áreas críticas da capital é a duplicação do viaduto do Detran. Lá, está sendo realizada uma obra que aumentará a capacidade do atual viaduto, incluindo diversas obras de urbanização, oferecendo também uma passarela e novos acessos para a Avenida Tancredo Neves, tanto de quem trafega pela avenida Augusto Franco (antiga Rio de Janeiro), quanto de quem sai dos conjuntos Sol Nascente, JK, Santa Lúcia, e Ponto Novo, do outro lado da avenida. O custo da obra está estimado em **R$ 22 milhões.**

## Interligação Av. Santa Gleide com a BR-235

Orçada em **R$ 10,8 milhões,** a obra que ligará a Avenida Santa Gleide com a BR - 235, depois de concluída vai possibilitar a formação de um novo corredor de acesso à capital sergipana, facilitando a vida dos que querem vir para a capital. Abre-se também uma nova porta de desenvolvimento para o município de Nossa Senhora do Socorro. Quem vier pela Rota do Sertão via BR-235, ou da região do Agreste, encontrará esta nova entrada a partir do viaduto de acesso a Itabaiana.

11. Meio Ambiente

O Governo de Sergipe tem pautado a sua política de gestão ambiental e dos recursos hídricos com a participação da sociedade, buscando o desenvolvimento ecologicamente equilibrado de forma integrada, garantindo a oferta de bens e serviços ambientais de qualidade para as presentes e as futuras gerações.

O conjunto de ações realizadas em 2011, principalmente pela Secretaria de Estado do Meio Ambiente e dos Recursos Hídricos (SEMARH) e pela autarquia a ela vinculada, a Administração Estadual do Meio Ambiente (ADEMA) tem contribuído para a melhoria da consciência ambiental da população, bem como, para criar as condições necessárias para uma gestão saudável do meio ambiente e dos recursos hídricos. A seguir serão detalhadas as principais ações.

### GESTÃO E PROTEÇÃO AMBIENTAL E DE RECURSOS HÍDRICOS

**Diagnóstico Florestal do Estado de Sergipe**

Em 2011 foi finalizado o processo de elaboração do Diagnóstico Florestal do Estado, iniciado no ano de 2010 e encontra-se em processo de publicação. Esse diagnóstico traz informações acerca da cobertura vegetal e das principais fontes de degradação das florestas de Sergipe.

É um instrumento que busca contribuir para o fortalecimento da gestão florestal do Estado, assegurando a consolidação de áreas protegidas, o manejo, a conservação e o desenvolvimento sustentável da cobertura vegetal dos biomas existentes. É uma importante ferramenta para a Política Florestal do Estado e para o inventário florestal, passos que deverão se seguir à conclusão presente documento.

Dentre os objetivos específicos do Diagnóstico estão: o mapeamento da cobertura florestal remanescente; o levantamento socioeconômico das atividades florestais; o levantamento do consumo e fluxo de energéticos florestais (lenha e carvão) nos setores domiciliar, industrial e comercial.

Segundo o Diagnóstico o consumo de energéticos florestais no Estado é de 2.199.675,26 estéreos (metros empilhados). Desse total, 1.905.332,97 (86,6%) são utilizados nos domicílios, para cocção de alimentos e 294.392,29 (13,4%) são empregados nas unidades de produção e estabelecimentos comerciais.

Em termos médios, o consumo de energéticos florestais estimados para o Estado equivale a 14.664,50 hectares (ha) de floresta que, tanto pode ser nativa como plantada. Os dados levantados apontam também a existência de apenas 13,03% de cobertura florestal remanescente.

## Formulação da Política Estadual de Florestas

Foi elaborada uma minuta da Política Estadual de Florestas, com a participação de diversas entidades, públicas e privadas, sob a coordenação do Professor José Arimatéia, da Universidade Federal Rural do Rio de Janeiro. Para isso, foram realizadas duas Oficinas: uma envolvendo 40 pessoas, para coleta de informações sobre o cenário florestal do Estado, seus principais problemas e a busca de sugestões para minimizar os impactos causados pela exploração dos recursos florestais; outra com a participação de 25 pessoas, para a apresentação à sociedade do Programa Estadual de Florestas, o qual serviu de base para o trabalho de formulação da minuta da Política Florestal. A referida minuta será encaminhada à Assembléia Legislativa para apreciação e posterior transformação em lei.

### Realização do Inventário Florestal

O processo para a elaboração do Inventário Florestal do Estadoencontra-se em fase de licitação, por meio de Concorrência Pública Nacional. A preparação do Termo de Referência demandou cerca de seis meses e contou com o apoio do MMA, gerando um documento que contempla todas as necessidades de uma ação desse porte.

### Implementação da Gestão Florestal do Estado

O processo de descentralização da gestão florestal em Sergipe, determinada pela Lei Federal nº 11.284, de 02 de março de 2006, vem sendo implementado por meio de Termo de Cooperação Técnica com o Instituto Brasileiro do Meio Ambiente e dos Recursos Naturais Renováveis (IBAMA). Em 2011 mereceu destaque a adesão ao Programa "Mais Ambiente" do Ministério do Meio Ambiente (MMA), com a capacitação de três técnicos da SEMARH, para o apoio à ADEMA, na operação do Sistema do Cadastro Ambiental Rural, que visa à regulamentação de todas as propriedades rurais do Estado.

### Plano Estadual de Recursos Hídricos

Iniciado em 2009, o Plano Estadual de Recursos Hídricos (PERH) foi concluído em 2011, pelo consórcio de empresas vencedor do processo de licitação e aprovado pelo Conselho Estadual de Recursos Hídricos (CONERH) em dezembro de 2011. Essa ação contou com o apoio financeiro da Agência Nacional de Águas (ANA) e do Fundo Estadual de Recursos Hídricos (FUNERH).

O objetivo principal do Plano é estabelecer diretrizes, metas, programas e projetos para a gestão dos recursos hídricos, onde serão ajustadas as demandas e disponibilidades hídricas, visando ao equilíbrio no fornecimento de água.

Com base nesse Plano, o Estado poderá implementar as ações da Política Nacional dos Recursos Hídricos, entre elas: assegurar para a atual e para as futuras gerações a necessária disponibilidade de água, em quantidade e qualidade adequada aos usos, estabelecendo a sua utilização racional e integrada, incluindo o transporte hidroviário; determinar a prevenção e a defesa contra eventos hidrológicos críticos de origem natural, ou decorrentes do uso inadequado dos recursos naturais.

**Gestão Integrada de Águas Urbanas (GIAU)**

Este é um projeto que está sendo desenvolvido numa parceria envolvendo o Banco Mundial e a SEMARH, através da Superintendência de Recursos Hídricos (SRH), visando avaliar e estabelecer proposta de gestão integrada de águas urbanas como forma de investimento sustentável de longo prazo.

O objetivo geral do GIAU é dotar Aracaju e a sua região metropolitana de um estudo integrado das águas urbanas, que contemple o diagnóstico dos problemas relacionados à água.

**Ampliação, Melhoria e Automação do Sistema Integrado de Adutoras do Alto Sertão e Sertaneja**

Em 2011 foram concluídas as obras do Sistema Integrado de Adutoras do Alto Sertão e Sertaneja. O empreendimento foi financiado com recursos do *Japan Bank for International*Cooperation (JBIC), por meio do Governo Federal e com contrapartida do Estado de Sergipe.

Essas obras irão beneficiar diretamente 188.000 habitantes, promovendo a regularização do abastecimento de água e permitindo a ampliação do atendimento para mais 112.000 habitantes, mediante a implementação de novas obras de distribuição de água. Os principais objetivos das obras são: regularizar o abastecimento; otimizar a utilização da capacidade operacional do sistema; diminuir custos de operação e manutenção; criar facilidade para ações de controle de perdas de água; possibilitar o uso racional da água.

**Gestão e Manejo de Unidades de Conservação do Estado**

Dentre as ações de gestão e manutenção das quatro Unidades de Conservação (UC's) Estaduais destacam-se: ações educativas com escolas e grupos de visitantes, incluindo atividades especiais na Semana da Criança, nos dias consagrados à Caatinga e à Mata Atlântica; fortalecimento das brigadas voluntárias de incêndios florestais, em parceria com o IBAMA; participação no processo de licenciamento dos empreendimentos localizados em áreas de influência, onde houve incremento das atividades econômicas acarretando variados tipos de pressões antrópicas; apoio à realização das pesquisas em UCs, que resultou na publicação de artigos científicos em revistas de grande circulação no Brasil, como a *BrazilianJournalofBiology*.

Unidades de ConservaçãoEstaduais com Gestão e Manejo

| Grupo de Unidade | Denominação | Localização | Área Territorial (ha) |
|---|---|---|---|
| Proteção Integral | MN Grota do Angico | Poço Redondo e Canindé de S Francisco | 2.138 |
| | RVS Mata do Junco | Capela | 766 |
| Uso Sustentável | APA Litoral Sul | Itaporanga d'Ajuda Estância Santa Luzia do ItanhyIndiaroba | 60.235 |
| | APA Morro do Urubu | Aracaju | 213,87 |

**Preservação de Nascentes**

A recuperação de nascentes visa a contribuir com o aumento da disponibilidade hídrica, com uma melhor gestão desses recursos. Esse projeto, iniciado em 2008, é fruto de uma parceria entre o Governo Estadual, o Ministério Público Federal (MPF) e a Universidade Federal de Sergipe (UFS) e está sendo realizada por meio de acordos com a Sociedade de Estudos Múltiplos, Ecológica e de Artes (Sociedade SEMEAR) e com a Associação de Cooperação Agrícola do Estado de Sergipe (ACASE).

Até o momento já foram diagnosticadas 157 nascentes ao longo dos rios Piauí/Piauitinga, Poxim, Cajueiro dos Veados e Siriri-Vivo, bem como no riacho Capivara, sendo plantadas/recuperadas 94 nascentes e mais de 735 metros de cursos d'água, com todo o acompanhamento e cuidados necessários. Especificamente em 2011, foi feito o monitoramento das 73 áreas plantadas para avaliar a taxa de sobrevivência das mudas e verificar a necessidade de replantio; produção de mudas; articulação com proprietários para adesão ao projeto; plantio nas margens dos rios Poxim e Siriri-Vivo, em áreas de doze propriedades rurais.

**Autorização de Direito de Uso de Recursos Hídricos**

A outorga de direito de uso de recursos hídricos tem por objetivo assegurar o controle quantitativo e qualitativo dos usos da água e o efetivo exercício dos direitos de acesso à água. É considerada como o principal instrumento para uma gestão eficaz dos recursos hídricos.

Em 2011, além da implantação do Manual de Outorga, foram analisadas pela equipe técnica da Superintendência de Recursos Hídricos (SRH) da SEMARH um total de 147 solicitações de autorização de direito de uso de recursos hídricos, sendo autorizadas 70 Portarias de Outorgas, emitidas 25 Licenças Técnicas e 52 Declarações de Uso Insignificante.

## Ações de Meteorologia

O Sistema de Monitoramento do Tempo e Clima, do Centro de Meteorologia de Sergipe, é formado por uma rede de coleta e armazenamento de dados ambientais, por meio de estações meteorológicas e telepluviométricas, distribuídas nas bacias hidrográficas, compondo as zonas climáticas de Sergipe. Esses dados gerados em tempo real alimentam, tanto a base climatológica para prognósticos climáticos, como as previsões dos eventos imediatos e extremos. Esses dados e informações do tempo e clima são trabalhados, analisados e divulgados permanentemente na página web da SEMARH e na imprensa em geral.

**Sistema de Informações sobre Recursos Hídricos (SIRHSE)**

O SIRHSE é formado pela coleta, tratamento, armazenamento e recuperação de informações sobre recursos hídricos de Sergipe.

Com o objetivo de reunir, dar consistência e divulgar permanentemente informações sobre a disponibilidade hídrica no Estado, a SRH elaborou o Atlas Digital sobre Recursos Hídricos de Sergipe, contendo informações sobre os principais mananciais superficiais e subterrâneos, outorgas, barragens e poços tubulares profundos, clima, limites municipais, entre outros. E ainda, foram distribuídos mais de 500 DVDs contendo milhares de dados e informações relevantes à gestão desse bem público em Sergipe.

## Implantação do Plano de Combate à Desertificação em Sergipe

O Plano Estadual de Combate à Desertificação e Mitigação dos Efeitos da Seca (PAE/SE) foi finalizado em 2011 e encontra-se em processo de impressão. O Plano foi elaborado com ampla participação da população do semiárido sergipano. Para acompanhar a implementação das ações de combate à desertificação em Sergipe foi criado o Grupo Permanente de Combate à Desertificação (GPCD), com representação governamental e não-governamental.

O GPCD elaborou projeto para o combate à desertificação no semiárido sergipano. Esse projeto foi encaminhado e aprovado pelo Fundo Nacional de Mudanças do Clima, que se comprometeu a liberar o montante de R$ 2,3 milhões para execução do Plano, no período de 2012 a 2013.

**Licenciamento Ambiental**

O licenciamento ambiental tem a finalidade autorizar o funcionamento de todo e qualquer empreendimento, atividade ou obra, que utilize recursos ambientais e/ou possam causar poluição ou degradação ambiental, estabelecendo condições de controle, por meio da concessão de licenças tipificadas, conforme a fase do empreendimento: Licença Prévia, para a fase de estudos e planejamento; Licença de Instalação, para a construção do empreendimento ou Licença de Operação, quando o empreendimento entra em atividade. ADEMA também emite outros documentos administrativos com este fim, porém para empreendimentos que possuem potencial poluidor de baixo nível ou para empresas de porte pequeno, ou ainda, para projetos de interesse social, que recebem tratamento diferenciado por parte do Estado, a exemplo da Autorização Ambiental (AA) e da Licença Simplificada (LS). Em 2011 foram emitidas um total de 1.930 licenças ambientais.

No exercício diversas ações buscaram aperfeiçoar os procedimentos administrativos para concessão de licenças, derivadas diretamente do Projeto de Informatização. As rotinas de trabalho estão sendo remodeladas, com a utilização de modernas técnicas de Gestão por Processos de Negócios.
Além disso, foi consolidado o sistema de Licença Simplificada (LS), destinado ao licenciamento de empreendimentos de baixo impacto ambiental, dando mais agilidade na liberação das licenças e com menor custo para o empreendedor.

**Fiscalização Ambiental**

A atividade de fiscalização ambiental engloba: a fiscalização de empreendimentos e atividades em operação; o atendimento a reclamações da população; demandas do Ministério Público; visitas técnicas a empreendimentos

e/ou atividades, visando à coleta de subsídios para estudos ambientais necessários ao processo de licenciamento. Em 2011 foram realizadas 894 fiscalizações, tendo sido lavrados 172 Autos de Infração, pelo não cumprimento das medidas necessárias à preservação ou correção de degradação ambiental, previstas em lei.

**Avaliação de Impactos e Monitoramento Ambiental**

É realizada por meio de Estudos de Impacto Ambiental e Relatórios de Impacto Ambiental EIA/RIMA e da elaboração de Termos de Referências e Pareceres Técnicos, que servem como subsídio ao Licenciamento Ambiental, Análises, Pesquisas e Elaboração de Projetos. Segue um resumo dos documentos emitidos:

| TIPOLOGIA DE PROCESSOS | TOTAIS |
|---|---|
| Análise de Estudo de Impacto Ambiental | 18 |
| Estudo de Ambiental Simplificado | 11 |
| Relatório de Controle Ambiental - RCA | 05 |
| Termos de Referência | 10 |
| Pareceres Técnicos | 77 |
| Relatório de Fiscalização | 10 |
| Análise de Relatório Ambiental Simplificado - RAS | 05 |

Houve ainda a realização do Projeto Levantamento Quantitativo dos Manguezais de Sergipe, cujo objetivo foi mapear as áreas do bioma manguezal, utilizando suporte de ferramentas de Geoprocessamento e imagens de satélite. E também, foram realizados estudos visando enquadrar os cemitérios ao processo de licenciamento, inclusive com a edição de uma Cartilha de Licenciamento Ambiental para Cemitérios.

É também responsabilidade da ADEMA o acompanhamento da balneabilidade de praias, rios e da qualidade das águas dos açudes, por meio da coleta de amostras e realização de análises no laboratório. O resultado das condições de balneabilidade das praias é divulgado no site da Autarquia e naquelas não recomendadas para o banho são afixadas placas de sinalização. Em 2011 foram analisadas 2080 amostras de água. A ADEMA também monitora a qualidade do ar.

**EDUCAÇÃO AMBIENTAL**

**Gestão Ambiental Sustentável ($A_3P$) na Administração Pública Estadual**

No exercício de 2011 três órgãos aderiram a Agenda Ambiental: a SEPLAG, a CEHOP e a DESO, que criaram suas respectivas Comissões Locais, que darão andamento ao processo.

Na SEMARH, onde a Agenda já se encontra em funcionamento, foi realizado trabalho de sensibilização para a continuidade da adoção de copos permanentes e do processo de coleta seletiva.

**Eventos para Construção da Cidadania Ambiental**

Com a finalidade de despertar a consciência ambiental na população para a necessidade de proteção e conservação dos recursos naturais, foram realizados no decorrer do exercício, 23 eventos, com mais de 6 mil pessoas envolvidas.

Dentre os eventos realizados destaca-se a Olimpíada Ambiental do Estado (5ª edição), que teve como tema "Florestas: o futuro do planeta em nossas mãos", contou com a participação de 4.516 pessoas, entre alunos e

professores de 285 escolas públicas e privadas de Sergipe e teve 2.800 trabalhos apresentados. A 5ª Olimpíada Ambiental foi realizada durante a Semana da Água, comemorada em Sergipe de 21 a 25 de março.

Cabe mencionar ainda a realização do projeto "Recicle Alegria" com a campanha "Doe um presente novo ou usado; faça um criança sorrir". O foco foi reduzir a quantidade de brinquedos usados que seriam encaminhados aos lixões e, ao mesmo, possibilitar a alegria de crianças que foram atendidas pela campanha. Essa campanha arrecadou cerca de 7.500 brinquedos.

**Capacitação Continuada para a Gestão Ambiental**

As capacitações ocorreram de forma presencial e à distância. Foram trabalhados temas como licenciamento ambiental, processo de regularização de empreendimentos rurais, licenciamento de sistemas de tratamentos de esgotos, dentre outros. Nesse processo de capacitação também foram realizadas visitas monitoradas e trabalhos de campo, com o propósito de relacionar teoria e prática e preparar os agentes para o processo de municipalização da gestão ambiental.

Em dezembro foi reiniciado o Curso de Especialização em Recursos Hídricos, em parceria com a Universidade Federal de Sergipe.

## PROGRAMA FORTALECIMENTO DA GESTÃO INSTITUCIONAL

**Apoio à Manutenção dos Comitês de Bacias Hidrográficas**

Comitês de bacias hidrográficas são órgãos colegiados, consultivos e deliberativos, instituídos por lei, como base da gestão participativa e descentralizada da água. São formados por representantes do poder público, da sociedade civil e de usuários de água. No rol de suas competências destacam-se o arbitramento de conflitos em esfera administrativa e o acompanhamento da execução do Plano Diretor da bacia.

Em Sergipe existem quatro Comitês de Bacias devidamente instalados, sendo três de domínio estadual (dos rios Japaratuba, Piauí e Sergipe) e um de domínio Federal (do rio são Francisco), todos em pleno funcionamento com o apoio integral do Governo de Sergipe.

Destaca-se no presente exercício, a assinatura do Termo de Cooperação Técnica entre a Agência Nacional de Águas (ANA), o Governo de Sergipe e o Governo da Bahia, com vista à implementação de ações para, em médio prazo, iniciar o processo de instalação dos Comitês de Bacia dos rios Real e Vaza Barris, de domínio Federal.

**Capacitação de Servidores**

No presente exercício foram treinados 10 servidores da SEMARH e 62 da ADEMA, em cursos e outros eventos, visando à construção do desenvolvimento sustentável de Sergipe.

**Novos Investimentos**

**Programa Águasde Sergipe**

O Programa Águas de Sergipe tem como área de atuação a Bacia do Rio Sergipe, principal rio estadual, e que abrange a Região Metropolitana de Aracaju, detentora de 40% da população do Estado. O Programa busca a expansão e melhoria da infra-estrutura hídrica e de saneamento ambiental da

bacia hidrográfica, propiciando a recuperação, proteção e o potencial aproveitamento sustentável de seus recursos naturais.

É financiado pelo Banco Internacional para Reconstrução e Desenvolvimento - BIRD e tem como organismo gestor a Secretaria de Estado do Meio Ambiente e dos Recursos Hídricos (SEMARH). Tem caráter multi-institucional e terá ações a cargo da Agricultura, por meio da COHIDRO e da EMDAGRO. Será executado em cinco anos com uma dotação prevista de US$ 117,125 milhões sendo US$ 70,275 milhões provenientes do financiamento e US$ 46,850 milhões de contrapartida.

O Programa atuará na modernização e recuperação de perímetros públicos de irrigação e da infraestrutura hídrica na bacia do rio Sergipe; nas ações de gestão ambiental na bacia do rio Jacarecica e no fortalecimento institucional da Companhia de Desenvolvimento de Recursos Hídricos e Irrigação de Sergipe - COHIDRO e da Empresa de Desenvolvimento Agropecuário de Sergipe - EMDAGRO.

Para desenvolver as ações programadas no Águas de Sergipe a EMDAGRO disporá de R$ 11.1 milhões e a COHIDRO de R$ 15,2 milhões. A expectativa é de aprovação e assinatura do contrato pela Diretoria Executiva do BIRD até o final do primeiro trimestre de 2012.

## 12. Saúde Pública

### a. Saúde do cidadão

O Governo do Estado de Sergipe assumiu o desafio de proporcionar a todos os sergipanos uma saúde de qualidade e universalizar o acesso dos serviços de saneamento. Para tanto, além de promover a organização do sistema, definindo o papel do Estado na gestão como prestador de serviços complementares aos municípios, um conjunto de ações que convergem para a melhoria na qualidade da assistência está sendo ofertado aos usuários do SUS, ou seja, a implantação plena do Sistema Único de saúde (SUS) em todo o território estadual, proporcionando a todos os sergipanos o mesmo padrão de tratamento.

O Governo do Estado avançou no processo de interiorização da Saúde, reestruturando a rede básica de atenção à saúde, que se fez traduzir, entre outros aspectos,no projeto de implantação de Clinicas de Saúde da Família em todos os municípios sergipanos.

**Clínicas de Saúde da Família**

Em 2011, foram inauguradas 17 clínicas de Saúde da Família, as quais custaram ao Governo de Sergipe aproximadamente R$ 12,5 milhões, totalizando 61 clínicas já entregues (das 102 que serão concluídas em 2012). As novas unidades proporcionam melhores condições de atendimento e conforto para os usuários e trabalhadores, além de economia para as prefeituras que antes utilizavam prédios alugados e não apropriados a esse tipo de atendimento

**Atenção Hospitalar**

Ainda no processo de interiorização da saúde, é fundamental destacar o esforço do atual Governo em melhorar as condições de funcionamento e a capacidade de atendimento dos hospitais do interior, ação que em curto prazo, reduzirá, em muito, os déficits registrados no sistema de atendimento.

Nesse contexto foram inaugurados dois hospitais regionais: o Hospital Regional de Propriá - com maternidade já funcionando, após ter ficado desativada por seis anos, e o Hospital Regional Estância - com 120 leitos disponibilizados, o segundo a ter UTI no interior do Estado, com mais 10 leitos. A implantação dessas unidades reduzirá significativamente a superlotação do Hospital de Urgência de Sergipe (Huse).

O Hospital de Urgência vem passando por uma reforma geral desde 2008. Em 2011, foi inaugurado o Hospital Pediátrico, completamente equipado, com 50 leitos e Pronto Socorro com classificação de risco, em ambiente de grande conforto aos pacientes, familiares e trabalhadores da Saúde, com investimentos de recursos próprios no montante de R$ 3 milhões;

Complementando as atividades do Huse foram implantados 25 leitos no Hospital da Polícia Militar - pararealização de cirurgias ortopédicas, de urgência relativa, contribuindo para reduzir a superlotação hospitalar.

Com o mesmo propósito, no Hospital Santa Isabel foi inaugurado o novo Centro Cirúrgico, com 05 salas; a UTI Pediátrica, com 10 leitos; a UTI Materna, com 10 leitos e ainda, a Casa da Gestante e o Centro de Parto Normal. Todos os setores foram construídos e equipados com recurso público do Estado e Federal, no montante de R$ 6 milhões.

Para qualificar os serviços prestados pelo Huse, o Governo do Estado adquiriu e instalou um novo aparelho de tomografia computadorizada de 64 canais, único existente no Estado com semelhante capacidade resolutiva.

Com o objetivo de redefinir os contratos e co-financiamento do custeio da assistência foi realizada a intermediação entre as Secretarias Municipais de Saúde (Aracaju, Lagarto, Itabaiana) e os prestadores de serviços (privados e filantrópicos -(Hospital Cirurgia, Hospital Santa Isabel, Maternidade Zacaria Junior de Lagarto, Maternidade São José de Itabaiana, Hospital Santa Maria e Hospital Nossa Senhora da Conceição).

**Serviço Estadual de Resgate - SAMU**

O Serviço Estadual de Resgate (Samu) teve especial atenção, uma vez que já cobre 100% do território e é um sistema aprovado pelos sergipanos. Assim, o Governo do Estado reformou e adequou as bases do Samu no interior, para mais conforto aos trabalhadores e deu início ao processo de compra de mais 30 novas ambulâncias para a renovação da frota e 10 ambulâncias para o transporte inter-hospitalar, com entrega prevista para o início de 2012.

Destaca-se, também, que foi a pactuação entre a Secretaria Estadual de Saúde, a Secretaria Municipal de Saúde de Aracaju para a fusão do Samu Sergipe e Samu Aracaju visando expansão no número de equipes e de bases na capital, com melhoria no tempo de atendimento.

**Assistência à saúde**

Foi garantido o atendimento a mais de 22 mil usuários, em 2011, com a adequação das compras e dos estoques de medicamentos de alto custo, além de material de órteses e próteses(cadeiras de rodas, andadores, muletas, coletes, próteses mamárias) dispensadas pelo CASE, correspondendo à despesa de R$ 35 milhões no ano, valor este maior que o dobro do gasto no ano anterior, inclusive com o serviço de moto entrega às pessoas com dificuldade de locomoção, as quais recebem medicamentos em casa.

Foram realizadas mais de 1.800 cirurgias eletivas (catarata, hérnia, laqueadura tubária, cirurgia de próstata, cirurgia de útero) em mutirão, tanto para o interior quanto para a capital.

Em conjunto com as Secretarias Municipais de Saúde está em implantação a Rede Cegonha (atenção materno-infantil) e a Rede de Urgência e Emergência em conformidade às diretrizes do Ministério da Saúde, possibilitando melhor organização do cuidado, inclusive o "vale-transporte da gestante" e maior captação de recursos financeiros para o custeio da assistência.

Houve incremento na área de transplantes de órgãos, com a implantação da Organização para a Procura de Órgãos (OPO), aumento de 62% nos transplantes de córneas (134 transplantes) e retomados os transplantes renais (5 no total do ano) -foi constituído um grupo técnico para a redefinição da política estadual de transplantes e estipulada a meta de fazer ao menos 4 (quatro) transplantes renais por mês a partir de 2012.

Foi viabilizada a continuidade da assistência prestada aos pacientes portadores de fissuras lábio-palatais por meio de renegociação contratual entre a SES e à Sociedade de Atendimento aos Fissurados de Sergipe - SEAFESE - aumentando o custeio mensal.

Na área de órteses e próteses, o governo zerou a fila de espera para cadeiras de rodas, andadores, muletas, coletes, próteses mamárias (entregues: 1.000 cadeiras de rodas, 500 pares de muletas, 600 próteses mamárias, 200 coletes e talas posturais, 100 próteses esqueléticas, 50 andadores).

**Gestão do Sistema de Saúde**

Foi realizado pacto entre todos os municípios e a Secretaria de Estado para a reprogramação das necessidades assistenciais na área especializada (exames, consultas e procedimentos especializados) a chamada Programação das Ações e Serviços de Saúde correspondendo ao investimento de recursos próprios do Governo do Estado no valor acima de R$ 10 milhões/ano para dar conta das filas de espera na realização de tais procedimentos.

Houve a organização da 5ª Conferência Estadual de Saúde, durante o processo da 14ª Conferência Nacional de Saúde, conseguindo realizar Conferências Municipais em todos os municípios do Estado e contar com a participação de mais de 400 Delegados na Etapa Estadual, além de levar 52 delegados a Brasília representando Sergipe.

No que atine à Contratação de pessoal, tanto novos quanto para reposição de demissionários pela Fundação Hospitalar de Saúde, à qual compete a gestão da Rede de Hospitais Públicos, UPAs e do Samu Sergipe. No decorrer de 2011 foram contratados 1088 profissionais concursados, acrescendo ao quadro já existente mais 96 médicos, 130 enfermeiros, 16 fisioterapeutas, 11 nutricionistas, 20 assistentes sociais, 534 técnicos e auxiliares de enfermagem, além de ter contratado 125 médicos pela modalidade de contrato

temporário por motivo de terem se esgotado os profissionais concursados. As demais Fundações Estatais também realizaram contratações, em especial a FUNESA, nas áreas de ensino e de controle de endemias.

**b. Saúde do Servidor**

**Reforma no Centro Odontológico**

Para ampliar e facilitar o acesso aos nossos serviços foi reformado o Centro Odontológico com a construção do Centro de Odontopediatria, Perícia Odontológica, e um Centro Cirúrgico Buco-Maxilo Facial. Também foi criada duas modernas salas: uma de Marcação de Consultas e outra de Prevenção Odontológica, o que é possível transmitir ensinamentos de como se deve fazer uma correta escovação, noções de primeiros socorros em caso de traumatismo dentário em crianças e adolescentes, Ações de Cidadania, dentre outras orientações.

**Serviços de Fisioterapia**

Destinada à realização de tratamento de fisioterapias no Centro de Reabilitação, o que tem aumentado o número de atendimentos, diminuindo o custo pago à rede credenciada. Diariamente mais de 100 pessoas, contabilizando quase 500 procedimentos fisioterápicos por semana.

**Campanhas de Vacinação**

Com todas as vacinas do Programa Nacional de Imunização - PNI e participando ativamente nas campanhas nacionais de imunização, como a da H1N1, o Ipesaúde vacinou 5.736 servidores do Estado e beneficiários do Plano.

**Programa de Saúde da Criança e Aleitamento Materno**

Este programa tem o objetivo de acompanhar e orientar principalmente as mães de primeira viagem nos cuidados com a saúde da criança e com o aleitamento materno. Em 2011, foram cadastradas no programa 275 gestantes. Atualmente são acompanhadas 33 (trinta e três) crianças e 31 (trinta e uma) gestantes no programa.

**Programa de Educação e Prevenção em Saúde Bucal**

O Programa orienta os beneficiários e dependentes sobre a saúde bucal através de palestras e atividades educativas e preventivas. Os eventos realizados abordam sobre prevenção de acidentes na primeira infância, puericultura, mãe doadora de leite materno, hábitos de higiene bucal e corporal, alimentação saudável direcionada às crianças, adultos e gestantes.

**Programa de Educação e Promoção à Saúde do Beneficiário - Pepasb**

Este programa objetiva fornecer orientações para a compreensão das causas do adoecimento, estimulando novas ações e hábitos de vida. Durante o exercício de 2011, sua dinâmica de trabalho baseou-se no acompanhamento periódico dos pacientes, por contato pessoal, sendo realizadas 104 visitas domiciliares, 56 contatos ambulatoriais e 624 contatos telefônicos, para a contínua avaliação e intervenção das variáveis que interferem em sua saúde.

**Programa de Distribuição de Medicamentos**

Com a preocupação do Ipesaúde com seus beneficiários foi criada uma parceria junto ao Centro de Atenção a Saúde (Case), com o objetivo de facilitar aos seus usuários o recebimento de medicamentos. Atualmente, há 334 beneficiados com a distribuição pelo Case da Atorvastatina.

**Programa "Acolhendo Quem Cuida - AQC"**

Este programa tem oferecido estratégias adequadas aos servidores do Ipesaúde através do espaço intranet e ações preventivas (Ginástica Laboral, Hidroginástica e Massoterapia, Programa Antitabagismo), visando melhorar a qualidade de vida no local de trabalho e, se possível, fora dele, evitando problemas relacionados à saúde e às doenças contemporâneas, a exemplo do stress.

**c. Novos Investimentos**

Muitas ações ainda serão realizadas para a melhoria dos serviços de saúde no nosso estado. Na área de infraestrutura está previsto a conclusão da construção e inauguração de 42 Clínicas de Saúde da Família, cumprindo o compromisso pactuado pelo Governo no Contrato de Ação Pública/CAP de construir 102 Clínicas, com no mínimo 01 (uma) clínica por município. Ao concluir a instalação de todas as Clínicas, o Estado terá investido R$ 70.000.000,00.

Outro compromisso a ser cumprido é a expansão do conjunto hospitalar do estado com a conclusão da reforma e inauguração dos Hospitais Regionais de Socorro, Itabaiana (com 10 leitos de UTI) e Glória, bem como da nova UTI/Adultos do HUSE (com 60 leitos), setor de Diagnose por Imagem e novas instalações da área de repouso da equipe assistencial do HUSE.

Serão realizadas novas licitações e retomada das obras das Unidades de Pronto Atendimento de Neópolis, Tobias Barreto e Itabaianinha. Também, será aberta a Unidade de Pronto Atendimento, Porte 3, do HUSE, onde hoje funciona o CADI possibilitando um maior conforto aos pacientes hoje atendidos na Área Azul do PS e permitindo a completa regulação do acesso de pacientes ao Pronto Socorro do HUSE, evitando a superlotação.

Na ampliação da rede hospitalar do interior do Estado, investe-se R$ 87.000.000,00.

Os Centros de Especialidades Odontológicas serão expandidos com a abertura dos novos centros regionais em Tobias Barreto, Capela e Nossa Senhora da Glória, além do Laboratório Estadual de Próteses Odontológicas.

Entre as ações futuras que beneficiarão a área da saúde no Estado, destaca-se a captação de financiamento junto ao Ministério da Saúde para construção do Hospital do Câncer (R$ 20 milhões) e Centro de Apoio Integral à Criança e Adolescente com Deficiência (R$ 18 milhões), que serão construídos no decorrer de 2012 e 2013.

A construção do Hospital do Câncer de Sergipe tem como finalidade a melhoria das condições e da capacidade de atendimento a saúde nos serviços assistenciais de média e alta complexidade em ONCOLOGIA no Estado de Sergipe. Trata-se de um modelo que garante atendimento de forma hierarquizada, descentralizada e regionalizada, com a melhoria do acesso de

forma integral, aumentando a qualidade de vida e a sobrevivência dos pacientes oncológicos.

A obra está orçada em R$ 47,7 milhões. Para tanto, foi firmado convênio com o Governo Federal no mesmo valor. Neste acordo, a União disponibilizará R$ 32,7 milhões, cabendo ao Estado o restante do valor global. Para equipar a unidade, estão previstos cerca de R$ 13 milhões.

A construção do Centro de Apoio Integral à Criança e Adolescente com Deficiência assegura o atendimento especializado, integrando as ações de inclusão social, educação, saúde e direitos humanos em um só lugar.

A primeira etapa da obra, objeto de convênio com União em 2011, custará R$ 23,5 milhões, sendo que o Governo Federal disponibilizará R$ 18,8 milhões e o Estado de Sergipe R$ 4,7 milhões. No Orçamento Geral da União de 2012 já existe a previsão de mais R$ 20 milhões para a construção da segunda etapa da obra.

## 13. Educação

Como meta da atual gestão, o Governo de Sergipe vem promovendo o desenvolvimento de políticas públicas embasadas pelos princípios de desenvolvimento econômico, inclusão social, redução das desigualdades, erradicação da miséria e de garantia dos direitos e da cidadania. E a Secretaria de Estado da Educação trabalha este tema através da realização de programas e ações educacionais transversais, investindo fortemente na democratização e fortalecimento da Educação Básica com da execução de políticas educacionais voltadas para os Ensinos Fundamental e Médio, Educação Profissional, e as modalidades de Educação Especial e de Jovens e Adultos. Tudo isso visando ampliar e qualificar a educação e o conhecimento para a promoção do desenvolvimento do povo sergipano.

**Educação de Jovens e Adultos - Sergipe Alfabetizado**

Através de uma parceria com o Programa Brasil Alfabetizado (MEC/SECAD), o programa já alfabetizou de 2007 a 2010, 34.890 pessoas nos 74 municípios sergipanos com um investimento de R$ 15.233.988,00. Só no ano de 2011, foram atendidos 40.218 alunos em 135 escolas da rede estadual de ensino, alfabetizando nos últimos cinco anos mais de 130 mil pessoas.

A meta agora é ampliar, gradativamente, a oferta dos cursos presenciais e semipresenciais, acadêmicos e profissionalizantes, com vistas à universalização da oferta de EJA em 100% da rede pública, merecendo destaque também a implantação do Programa Nacional de Integração da Educação Profissional (Proeja), que propõe a integração da educação profissional à educação básica, utilizando metodologias e mecanismos de assistência que favoreçam a aprendizagem e a permanência do estudante na escola.Com esse intento, a SEED vem desenvolvendo ações intersetoriais com a função de integrar os diversos programas educacionais existentes na Secretaria para garantir a educação de qualidade que o povo sergipano merece.

**Educação Profissional**

Visando integrar o conhecimento do ensino médio à prática profissional, o objetivo deste programa é implementar e desenvolver, com qualidade, a **Educação Profissional na rede estadual de ensino**. Sendo assim, no ano de 2011 a SEED ampliou em 24% o número de matrículas na educação profissional. Em 2010 foram registradas 871 matrículas, e em 2011 se matricularam nos 13 cursos ofertados 1.135 alunos.

Em parceria com o Instituto Federal de Educação, Ciência e Tecnologia de Sergipe (IFS) e com o Serviço Nacional de Aprendizagem Industrial (SENAI), o Governo de Sergipe já oferta cursos técnicos de nível médio nas seguintes unidades escolares da rede estadual.

| UNIDADE ESCOLAR | N° DE BENEFICIADOS | FORMAÇÃO PROFISSIONAL |
|---|---|---|
| Colégio Estadual Médici | 30 alunos | Técnico de segurança do trabalho |
| Colégio Estadual Governador João Alves Filho | 30 alunos | Técnico de administração |
| Colégio Estadual Presidente Costa e Silva | 30 alunos | Agroindústria |
| Colégio Estadual Francisco Rosa | 60 alunos | Agroindústria e agropecuária |

Quadro XY - Informações sobre Educação Profissional na Rede Estadual de Ensino - SEED, 2012.

Já na modalidade Educação a Distância, o **Programa E-TEC Brasil/MEC**, uma parceria entre União, Estados, Distrito Federal e Municípios, promove a oferta de educação profissional e tecnológica à distância, beneficiando em 2011 cerca de 1.300 alunos nos cursos técnicos de eventos, secretariado, serviços públicos e informática.

Com o **Programa Nacional de Acesso ao Ensino Técnico e Emprego - PRONATEC** foram beneficiados 491 alunos, por meio de parcerias com SENAI, SENAC e IFS, com a oferta de cursos de formação inicial continuada em auxiliar de pessoal e almoxarife (segmento gestão), promotor de vendas (segmento comércio), cuidador de idoso e infantil, bem como balconista de farmácia (segmento saúde).

Todavia, o grande destaque nas ações desenvolvidas pelo Governo de Sergipe na Educação Profissional vai para a implantação dos **Centros de Educação Profissional - CEEP**. Com foco para o desenvolvimento integral do cidadão trabalhador e objetivando o desenvolvimento sócio-econômico do estado, foram implantadas, até hoje, 05 Unidades de Educação Profissional nos municípios sergipanos capacitando 1.177 alunos.

| CENTROS DE EDUCAÇÃO PROFISSIONAL | MUNICÍPIO | BENEFICIADOS | CURSOS TÉCNICOS OFERTADOS |
|---|---|---|---|
| Dom José Brandão de Castro | Poço Redondo | 243 alunos | Agroindústria e Agropecuária |
| Conservatório de Música | Aracaju | 100 alunos | Instrumentos Musicais |
| José Figueiredo Barreto | Aracaju | 635 alunos | Serviço de Condomínio, Redes de Computadores e Serviço de Restaurante e Bar |
| José Agonalto Pacheco da Silva | Neópolis | 129 alunos | Agroindústria e Alimentos (novo) |
| Escola Família Agrícola de Ladeirinha | Japoatã | 70 alunos | Agropecuária |

Dados sobre os Centros de Educação Profissional 2007-2011.
Fonte: SEED, 2012.

**Educação Especial**

Com o objetivo **ofertar Educação Básica Inclusiva e de Qualidade para alunos portadores de necessidades especiais (NEE)**, em 2011 foram investidos R$ 274.026,00 e estabelecidas parcerias com 04 instituições filantrópicas que desenvolvem trabalhos pedagógicos na área da Educação Especial.

Em 2011 foram implantadas turmas diurnas de Educação de Jovens e Adultos em 8 escolas estaduais do município de Aracaju, para atendimento a 270 alunos egressos das classes especiais, com acompanhamento ao corpo docente através do curso de Formação Continuada Ressignificando a EJA para alunos com Deficiência.

Além disso, coube à SEED acompanhar e monitorar o acesso e a permanência do aluno com NEE, beneficiários do Programa Interministerial de **Benefício de Prestação Continuada - BPC**, nas unidades escolares situadas nos 75 municípios. Para assegurar a manutenção deste programa, foram realizados 12 cursos, em Educação Especial, voltados para a capacitação de docentes na formação teórica e prática e de modo inicial e continuado para 881 professores, com a utilização de recursos provenientes do convênio com MEC/FNDE, perfazendo um total de R$ 64.703,50.

Pautando-se no compromisso de garantir a Inclusão Social dos alunos com necessidades educacionais especiais, a SEED disponibilizou 06 instrutores e 04 intérpretes de libras para promoção e acessibilidade de 07 alunos no pré-universitário e 32 alunos no supletivo, com o intuito de contribuir para o sucesso escolar dos citados alunos da rede estadual. Viabilizou ainda a participação de 20 alunos, sendo 18 da rede estadual e 02 da rede particular nas para olimpíadas, com o objetivo de incentivar a prática esportiva de alunos com necessidades especiais.

Para garantir a freqüência escolar de alunos que não têm condições de utilizar o transporte coletivo, a SEED disponibilizou transporte escolar com acompanhante, em 10 unidades de ensino e 01 ONG, totalizando 406 alunos beneficiados.

No Centro de Referência em Educação Especial (CREESE) o aluno com necessidades especiais e sua família são acolhidos, e esse passa por uma avaliação a fim de identificar potencialidades e a receber apoios fundamentais ao desenvolvimento da aprendizagem. Só em 2011 o **CREESE** realizou 17.763 atendimentos em todo o estado.

| TIPOS DE PROCEDIMENTOS REALIZADOS | N° DE PROCEDIMENTOS |
|---|---|
| Serviço Social (anamnese/catamnese) | 1.250 |
| Serviço de Psicopedagogia | 1.625 |
| Serviço de Psicologia | 1.625 |
| Serviço de Terapia Ocupacional | 250 |
| Psicomotricidade | 250 |
| Fononoaudiologia | 960 |
| Reavaliações | 375 |
| Visitas Domiciliares | 188 |
| Visitas Institucionais | 250 |
| Devolutivas às Famílias (orientações e encaminhamentos diversos) | 1.625 |
| Devolutivas às Escolas (orientações pedagógicas e encaminhamentos diversos) | 1.625 |
| Orientações e atendimentos diversos ao público em geral (atendimentos por telefone ou pessoalmente na recepção do CREESE) | 7.590 |
| Carteiras novas de passe livre (SMTT) | 150 |

Fonte: CREESE até 29/12/2011.

Para estimular a escolarização e o desenvolvimento dos alunos com NEE matriculados nas classes comuns dos cursos regulares, a SEED vem implantando desde 2007 Salas de Recursos Multifuncionais em toda a rede estadual de ensino. Desta feita, ressalta-se que o Estado de Sergipe já foi contemplado pelo MEC com 130 Salas de Recursos. Desse total, 80 já se encontram em funcionamento. No ano de 2011, o MEC encaminhou recursos de R$ 497 mil do Programa Escola Acessível para 64 escolas que tem Salas de Recursos Multifuncionais.

**Qualificação e Valorização de Pessoal**

A Seed vem realizando um conjunto de ações complementares de formação continuada que visa qualificar profissionais de educação comprometidos com o projeto de gestão das escolas. Dentre elas estão:

**Formação de Profissionais (PROEDUC),** projetoiniciado em 2009e que beneficiou em 2011, 1.675 profissionais com graduação em diversas áreas; **Programas de Tecnologia Educacional**, desenvolvido em 2011 através da Divisão de Tecnologia de Ensino (DITE), realizou 11 ações de capacitação, beneficiando 1.674 estudantes, bem como 888 docentes, além de 112 gestores da Rede Estadual de Ensino; **ProjetoQualivida**, que busca gerar Melhoria na Qualidade de Vida do Servidor, realizando ao longo de 2011, 21.050 atendimentos com aulas de yoga, natação, caminhada orientada, massoterapia, ginástica laboral, além de diversas ações sócio-culturais e recreativas;

**Política de Apoio ao Ensino Superior** através da Universidade Aberta do Brasil (Uab) conta com 14 pólos, distribuídos em diversas regiões do estado, atendendo, só em 2011, 1.675 professores, com graduação em áreas como: Letras/Português, Licenciatura em Matemática, Geografia, História, Física, Ciências Biológicas e Química. Ainda por meio do Sistema UAB, foram beneficiados 1.350 professores com Especialização em Gestão de Políticas Públicas em Gêneros e Raças, Gestão Escolar e Educação Infantil, além do Mestrado em Matemática, que beneficiou 20 docentes; **Programa de Capacitação à Distância para Gestores Escolares - PROGESTÃO,** realizado em parceria com o Conselho Nacional de Secretários de Educação (Consed), que tem como objetivo formar lideranças escolares comprometidas com a construção de um projeto de **Gestão Democrática da Escola Pública**, focado no sucesso escolar dos alunos. No ano de 2011, foram beneficiadas 600 lideranças escolares no referido programa.

**Valorização dos Profissionais da Educação**

Esta ação que visa à melhoria da remuneração e da qualificação dos profissionais da educação. Sergipe se destaca no cenário nacional, ficando em 5° lugar no ranking dos melhores salários de professores do Brasil, superando grandes estados como São Paulo, Minas Gerais e Rio Grande do Sul. Em nosso Estado, os salários do magistério variam entre R$ 1,6 mil a aproximadamente R$ 6,0 mil. Vale destacar ainda que Sergipe foi um dos primeiros estados a cumprir a **Lei do Piso do Magistério**, estabelecendo um salário mínimo de R$ 1.187 aos professores.

Além do cumprimento do piso, o governo instituiu a **Progressão Vertical Automática**, beneficiando 618 professores, bem como a Gratificação de Interiorização, beneficiando 3.884 professores, consistindo este último na aplicação de R$ 2.036.427,75 em 2011. Já a **Regência de Classe**, que

corresponde a 40% dos vencimentos básicos, beneficiou 12.407 professores da rede estadual, com investimento da ordem de R$ 72.067.944,54 neste ano.

**Melhoria da Qualidade do Ensino Básico**

Este Programa tem por objetivo **garantir a aprendizagem, assegurando o acesso, a permanência e a progressão dos alunos, a partir de um ensino público de qualidade.** Neste contexto, em 2011, foram realizadas ações relativas à consolidação da implantação do Ensino Fundamental de 09 anos, à ampliação do Programa de Alfabetização de Crianças, à implantação da política de formação inicial e continuada de professores, bem como à elaboração do Referencial Curricular, realizado a partir de um amplo debate entre os profissionais da educação.

Merece destaque a execução de programas como o **Mais Educação**, que atende prioritariamente as escolas com IDEB baixo através da realização de atividades complementares como direitos humanos, cultura e artes, cultura digital, prevenção e promoção da saúde, educomunicação, educação científica e educação econômica, foram atendidas 51 unidades escolares, beneficiando 7.253 alunos, financiado com repasse de recursos através do programa PDDE/Educação Integral, com o investimento de R$ 1.795.677,22.

Já o Programa de **Alfabetização das Séries Iniciais do Ensino Fundamental - Alfa e Beto**, que tem como objetivo promover o desenvolvimento integral da criança, considerando os aspectos psicossocial, cognitivo e psicomotor, houve, ao longo do corrente ano, uma considerável ampliação do número de atendimentos por meio da parceria com 61 municípios, atendendo no 1° ano 5.750 alunos, no 2° ano 7.750 alunos, no 3° ano 7905 alunos e no 4° ano 8.690 alunos, o que totalizou 30.095 alunos.

Fonte: Departamento de Educação-DED/ SEED, 2011.

O **Programa Se Liga e Acelera** tem por objetivo corrigir o fluxo escolar, a distorção idade/série, contribuindo com a redução da evasão escolar, alfabetizando ou acelerando a aprendizagem com qualidade, tem seu público alvo alunos na faixa etária de 9 a 14 anos, matriculados do 2° ao 5° ano do ensino fundamental. Em 2011, este Programa teve matricula inicial 1.624 alunos, dos quais 1.492 concluíram. Dos alunos concludentes, 584 foram promovidos, 760 foram acelerados, 148 ficaram retidos, havendo o registro de abandono de 33 alunos conforme gráfico XX abaixo.

Fonte: Departamento de Educação - DED/SEED, 2011.

Em 2011 foram implementadas ações direcionadas para o **Ensino Médio Inovador** com o objetivo de promover a melhoria da qualidade do ensino, a universalização do acesso e a consolidação da identidade desta modalidade educacional, envolvendo recursos da ordem de R$ 1.070.000,00, através de repasse direto para 17 escolas que participam do Programa, beneficiando 6.412 alunos. Essa ação é desenvolvida em parceria com o Ministério da Educação, tendo sido formalizada a sua renovação para o exercício 2012.

A inserção de **novas tecnologias de informação e comunicação** nas escolas públicas é outra ação relevante no âmbito do Programa de Melhoria do Ensino Básico. Desta feita, no ano de 2011, foram instalados 21 novos laboratórios de informática com acesso à internet banda larga.

**Alimentação Escolar**

No que tange o **Programa de Alimentação Escolar - PAE**, cujo objetivo é atender às necessidades nutricionais dos alunos durante sua permanência em sala de aula e a formação de hábitos alimentares saudáveis, o Governo Estadual, através da SEED, vem adquirindo, por meio da prestação de contrapartida ao Programa Nacionalde Alimentação Escolar - (PNAE), gêneros alimentícios, equipamentos e utensílios, beneficiando 100% dos alunos matriculados na Rede Estadual de Ensino, o que perfaz um total de 207.051 alunos, com a oferta de 42.000.000 refeições ao longo de 2011.

| ALIMENTAÇÃO ESCOLAR | ANO REFERÊNCIA | | | | |
|---|---|---|---|---|---|
| | 2007 | 2008 | 2009 | 2010 | 2011 |
| Alunos atendidos | 165.420 | 158.852 | 243.715 | 242.021 | 207.051 |
| Refeições/ano ofertadas | 33.084.000 | 31.777.400 | 48.743.000 | 48.404.200 | 42.000.000 |

Fonte: SEED, 2012.

Cabe ressaltar que a SEED, por meio do PAE, adquiriu em 2011 30% dos gêneros alimentícios perecíveis e não-perecíveis produzidos pela agricultura familiar, num investimento da ordem de R$ 3.772.441,42, fomentando, desse modo, a geração de emprego e renda em nosso Estado, além de atender ao dispositivo da Legislação Alimentar estabelecida pelo Fundo Nacional de Desenvolvimento da Educação - FNDE, regulamentada pela Agência Nacional de Vigilância Sanitária, Ministério da Saúde e pelo Ministério da Agricultura, Pecuária e Abastecimento. O montante total, de recursos investidos na alimentação escolar em 2011 foi de R$ 16.158.853,79, recursos estes advindos do FNDE, bem como do Tesouro Estadual.

Fonte: Departamento de Alimentação Escolar - DAE Valores em milhares de reais

**Infraestrutura nas Escolas**

Em relação à **Infraestrutura Educacional**, no ano de 2011 foram investidos R$ 17.684.384,16 para Reformas e/ou Ampliações de 19 unidades escolares modernas e adequadas aos padrões tecnológicos e de acessibilidade, disponibilizando salas para laboratórios e biblioteca, cozinha com refeitório, bem como rede lógica para internet banda larga.

| REFORMAS E AMPLIAÇÕES NA REDE ESTADUAL CONCLUÍDAS (DADOS DE 14/12/2011) | | | |
|---|---|---|---|
| **DRE** | **MUNICÍPIO** | **ESCOLA** | **DESPESA PAGA / RECURSOS ESTADUAIS - R$** |
| DEA | Aracaju | EE 24 de Outubro | 1.308.396,75 |
| | | CE Pres Castelo Branco | 1.553.275,71 |
| | | EE 15 de Outubro | 70.212,11 |
| | | CE Gov. Djenal Tavares de Queiroz | 1.251.068,75 |
| | | EE Jorn. Paulo Costa | 871.031,07 |
| **TOTAL - DEA** | | | **5.353.491,79** |
| DRE2 | Simao Dias | EE Maria de Lourdes Silveira Leite | 174.000,00 |
| **TOTAL - DRE 02** | | | **174.000,00** |
| DRE4 | Japaratuba | EE Sen. Gonçalo Rollemberg | 683.686,90 |
| **TOTAL - DRE 04** | | | **683.686,90** |
| DRE6 | Japoata | EE Otavio Bezerra | 712.497,39 |
| **TOTAL - DRE 06** | | | **712.497,39** |
| DRE8 | Itaporanga D'Ajuda | EE Helio Wanderley Sobral Carvalho | 777.041,05 |
| | Nossa Senhora do Socorro | CE Juscelino Kubitschek | 2.104.735,30 |
| | | CE Profº Nilson Socorro | 1.763.492,40 |
| | | EE Poeta Jose Sampaio | 610.840,21 |
| | | EE Poeta Joao Freire Ribeiro | 1.682.233,33 |
| | | ER Calumbi | 937.877,63 |
| | Santo Amaro das Brotas | EE Esperidiao Monteiro | 468.613,79 |
| | | CE ProfºRogacianioLeao Brasil | 781.580,84 |
| **TOTAL - DRE 08** | | | **9.126.414,55** |
| DRE9 | Nossa Senhora da Gloria | CE Cicero Bezerra | 936.416,52 |
| | Poco Redondo | CE Profº Josefa Marques | 694.741,28 |
| | | EE Teotonio Alves China | 302.643,13 |
| **TOTAL - DRE 09** | | | **1.933.800,93** |
| **TOTAL GERAL** | | **19** | **17.684.384,16** |

Fonte: Setor de Engenharia - SEDES/SEED, 2012.

**Pré-Universitário**

Desde 2007, o Governo do Estado vem realizando um conjunto de ações para auxiliar os alunos na aprovação do vestibular, como simulados, aquisição 21.000 módulos didáticos, de 8.000 obras literárias indicadas para o vestibular da Universidade Federal de Sergipe, realização do Projeto Primavera Literária e pagamento de taxas de inscrição nos vestibulares da UFS.

Sendo referência no Estado, o Pré-Universitário da SEED que em 2007 contava com 24 pólos instalados em 12 municípios sergipanos, um total de 4.290 vagas, passou em 2011 a ofertar 6.120 vagas, distribuídas nos 37 pólos em 21 municípios. Os resultados alcançados em 2011 superaram as conquistas de anos anteriores com a aprovação no ensino superior de 3.600 alunos egressos do ensino médio e do pré-vestibular da rede pública estadual, um investimento de R$ 808.027,41 do Tesouro Estadual.

Fonte: Departamento de Apoio Escolar - DASE/SEED, 2012.

Fonte: Departamento de Apoio Escolar - DASE/SEED, 2012.

**Auxilio à Gestão Escolar**

O **Programa de Transferência de Recursos às Escolas Públicas Estaduais - PROFIN**, criado pela SEED, destina recursos do Tesouro Estadual para a cobertura das despesas de custeio (material de consumo e serviço) e manutenção das escolas, possibilitando assim, a descentralização dos recursos públicos para dar mais autonomia gerencial às unidades escolares por meio de repasse direto para as Unidades Executoras. O repasse é proporcional ao número de matrícula de cada uma das Unidades Executoras, sendo que em 2011, foram repassados R$ 2.952.000,00, atendendo 324 escolas e beneficiando 200.169 alunos.

Além do PROFIN, o **Programa Dinheiro Direto na Escola - PDDE** consiste também numa fonte de recursos e de assistência financeira às escolas públicas da educação básica da rede estadual de ensino. O objetivo desses recursos é a melhoria da infraestrutura física e pedagógica, o reforço da

autogestão escolar e a elevação dos índices de desempenho da educação básica. Os recursos do programa são transferidos de acordo com o número de alunos, tomando por base o Censo Escolar do ano anterior ao do repasse.

| REPASSE DE RECURSO DIRETO PARA ESCOLAS EM 2011 | | | | |
|---|---|---|---|---|
| PROGRAMA | FONTE | ESCOLAS BENEFICIADAS | ALUNOS BENEFICIADOS | VALOR INVESTIDO |
| PDDE | GOVERNO FEDERAL | 351 | 201.359 | 3.248.225,10 |
| PDDE/PDE | GOVERNO FEDERAL | 88 | 58.427 | 2.631.000,00 |

Fonte: Assessoria de Planejamento/SEED, 2012.

## a. Novos Investimentos

**Infraestrutura Escolar**

A Educação também está reformando, com recursos do tesouro estadual, mais 21 escolas e seis quadras esportivas, computando um investimento que ultrapassa os R$ 12 milhões. Em parceria com o Governo Federal, o Governo de Sergipe, por meio da SEED, vai reformar mais 18 unidades de ensino. Desse total, 11 já iniciaram as obras e sete delas estão concluindo a licitação. Os investimentos chegarão a mais de R$ 15 milhões, sendo aproximadamente R$ 11 milhões do tesouro nacional e R$ 4 milhões do tesouro estadual.

A Secretaria de Educação também já iniciou as obras chamadas de pequenas montas para a manutenção e pequenas intervenções nas escolas da rede estadual. Os investimentos serão superiores a R$ 5,5 milhões, e os recursos são exclusivos do tesouro estadual. Firmou um termo de compromisso com o Fundo Nacional de Desenvolvimento da Educação (FNDE) para a construção de quadras poliesportivas em quatro unidades escolares da rede estadual de ensino. Estas obras estão inseridas no Programa de Aceleração do Crescimento (PAC 2) e terão um investimento de R$ 2.038.949,12 com recursos dos governos federal e estadual. As obras deverão ter início no segundo semestre de 2012. Serão contemplados com essas obras os Colégios Estaduais Abelardo Romero, de Tobias Barreto; Monsenhor Olímpio Campos, de Itabaianinha; Manoel Bonfim, de Arauá, e a Escola Estadual Raimundo Araújo, de Salgado. As quadras serão dotadas de total acessibilidade, vestiários completos e arquibancadas.

Assim, somando-se os recursos investidos em reforma concluídas em 2011, os recursos empregados em reformas em andamento e já garantidos para reformas e ampliações que serão prontamente iniciadas, ao lado daqueles recursos já garantidos para a construção dos oito novos centros profissionalizantes, atingimos o montante de R$ 113,5 milhões (cento e treze milhões e quinhentos mil reais), 52,5 milhões (cinquenta e dois milhões e quinhentos mil reais) provenientes do tesouro estadual.

**Ensino Profissionalizante**

O Governo de Sergipe já tem garantidos os recursos para a instalação de oito centros profissionalizantes. Cinco deles serão totalmente construídos e os demais serão instalados em três escolas da rede estadual a serem reformadas para este fim. Com os centros profissionalizantes, os investimentos serão acima de R$ 64 milhões, sendo R$ 50 milhões de recursos federais e R$ 14 milhões estaduais.

**Expansão do Ensino Superior**

A construção do Campus da Universidade Federal de Sergipe em Lagarto representa um marco na expansão do ensino superior em Sergipe. O campus foi instalado em março de 2011, provisoriamente no Colégio Estadual Prof. Abelardo Romero Dantas, cedido pelo Governo do Estado, com os cursos de Farmácia, Nutrição, Enfermagem, Fonoaudiologia, Fisioterapia e Terapia Ocupacional, que ofertam 50 vagas cada. A partir deste ano, o campus também oferecerá as graduações em Medicina e Odontologia.Em dezembro de 2011, foi lançada a pedra fundamental do novo campus.

**Concurso Público para o Magistério**

Demonstrando o compromisso do governo com a educação básica e com a qualidade do ensino público em Sergipe, o Governo de Estado, em Janeiro de 2012, abriu concurso público para seleção de professores para atender as necessidades das escolas. Ao todo, está prevista a contratação de 1700 vagas, sendo 100 para a educação especial, com remuneração inicial de R$ 2.326,52, com jornada de 200 horas mensais.

Além da classificação dos 1.700 professores por disciplinas e nível escolar, eles também serão distribuídos por todos os 75 municípios do estado de Sergipe. A intenção é interiorizar o ensino, levando educação de qualidade para locais com maior carência de professores.

14. Inclusão Social

Durante o exercício de 2011, o Governo de Sergipe, objetivando reduzir a exclusão social no estado de Sergipe, levou um conjunto de ações integradas com as políticas setoriais afetas, como forma de contribuir para a transformação do cenário de desigualdades sociais. Assim, de forma ética, transparente e respeitando a pluralidade do universo trabalhado, centrou seus esforços no fortalecimento das capacidades das famílias para uma maior autonomia das pessoas frente às situações de vulnerabilidade e risco social.

Nesse contexto, a SEIDES articulou a sistematização do SERGIPE MAIS JUSTO - um Plano intersetorial do Governo do Estado, voltado às necessidades dos 311 mil cidadãos sergipanos que, segundo o Censo 2010 do IBGE, ainda estão na extrema pobreza e vivem com até R$70 por mês.

Ressalta-se, que os resultados alcançados em 2011 foram efetivados mediante a execução de políticas de intervenção governamental nas áreas de: defesa civil, habitação, igualdade no trabalho, assistência e desenvolvimento social compreendendo a inclusão produtiva, a segurança alimentar e nutricional, a proteção ao idoso, à criança, ao adolescente, ao portador de deficiências, ao usuário de substância psicoativa, aos grupos e indivíduos vitimas de violência de qualquer natureza.

## a. Habitação

As atividades de habitação desenvolvidas pela SEIDES integram o Plano Estadual de Habitação de Interesse Social de Sergipe, atualmente sob a

responsabilidade da SEDURB. Nesse sentido, foi transferida para a SEDURB a conclusão de **456** unidades habitacionais.

Em 2011, esta Secretaria concluiu a construção de **22 casas** pelo Programa Erradicação de Casas de Taipa. Sendo 10 casas de alvenaria construídas em Santa Luzia do Itanhy, 02 em Cumbe e 10 em Feira Nova.

**b. Inclusão Produtiva**

**Programa Mão Amiga**

Objetiva mitigar os efeitos das entressafras da cana e da laranja por meio da concessão de bolsa - auxílio, durante o período de quatro meses, e de capacitação para 10 mil trabalhadores.

O programa contemplou, em 2011, cerca de **oito mil pessoas** em 29 municípios, sendo **2.754** trabalhadores da cultura da cana de 14 municípios e **4.936** trabalhadores da cultura da laranja de 15 municípios.

**Projeto Feira da Agricultura Familiar**

Tem como meta ampliar os canais de comercialização dos produtores da agricultura familiar com a implantação de feiras livres específicas. O projeto conta com o envolvimento de diversos órgãos, tanto em nível estadual como em nível federal, assim como, de movimentos sociais, cooperativas e agentes financeiros.

Para efetivação desse projeto que contemplará 2300 produtores de 14 municípios, foram firmados convênios, cujos contratos de repasse MDA/CAIXA totalizam R$ 1.314.550,00, sendo R$139.310,00 a contrapartida do Estado.

Ressalta-se, que no exercício de 2011, já foram implantadas feiras livres em quatro municípios: Aracaju, Ribeirópolis Nossa Senhora do socorro e Lagarto.

Na sede da SEIDES foram realizadas 8 edições, com aproximadamente 30 produtores sergipanos. O valor total médio comercializado em cada feira é de R$ 2.500,00, a depender dos produtos que sejam comercializados.

**Projeto de Apoio aos Arranjos Produtivos Locais de Baixa Renda (APL's)**

Objetiva apoiar pequenos empreendimentos já existentes e geridos de forma associativa, conforme as áreas produtivas mapeadas pela SEDETEC. Foram 75 projetos inscritos em Edital aberto pela SEIDES em parceria com o BNDS, sendo 15 aprovados. O projeto beneficiará, aproximadamente, **750 famílias**, com um investimento de **R$ 3 milhões**, cuja liberação já iniciou no exercício em 2011, contemplando **12 municípios**. Foi efetivada, também, a qualificação das entidades que serão apoiadas, de modo a permitir que se faça melhor uso dos recursos e que saibam operar os instrumentos formais de prestação de contas.

**Projeto de Inclusão Produtiva**

Fruto de parceria com o Ministério do Desenvolvimento Social, o projeto objetiva implantar unidades produtivas geradoras de renda para as famílias

inseridas no Cadastro Único do Governo Federal. Em 2011, foram iniciadas as capacitações dos beneficiários da piscicultura, que beneficiará 150 famílias dos municípios de Ilha das Flores, Santana do S. Francisco, Pirambu e Telha, com investimento total de R$ 1,6 milhão. Encontra-se em fase licitação as capacitações destinadas à cadeia produtiva da apicultura.

**Projeto Novos rumos**

Tem por finalidade qualificar profissionalmente a população em situação de vulnerabilidade social para inserção no mercado de trabalho. Em termos qualitativos, buscou-se trabalhar de modo integrado com a iniciativa privada, convidando o empresariado a apresentar as demandas do mercado e auxiliar na definição dos cursos de formação profissional.

Desse modo, em 2011, o programa esteve ancorado em três eixos de formação: construção civil, comércio/serviços e informática. Foram qualificadas **1.673 pessoas** inseridas no Cadastro Único do Governo Federal, de 23 municípios que apresentam o mais baixo indicador de desenvolvimento social, com recursos de R$ 702.624,60.

**Projeto Resgate da Identidade do Povo de Brejão dos Negros - Perspectiva de ser Quilombola**

Executado pela SEIDES a partir de convênio firmado com o INCRA, este projeto objetiva desenvolver ações sócio-educativas de resgate da identidade quilombola da comunidade residente em Brejão dos Negros, de modo a fortalecer o processo de identificação, delimitação e titulação das terras da Comunidade.

Foram executadas oficinas pedagógicas, festival cultural no povoado de Brejão dos Negros, cartilhas e um vídeo-documentário. O projeto beneficiou diretamente **77 pessoas** que participaram das oficinas pedagógicas e, indiretamente, aos alunos das redes públicas e privadas envolvidas.

***Projeto "Ododuwá - A Parte Feminina da Criação"***

Este projeto visa desenvolver ações sócio-educativas de resgate e manutenção da identidade afro religiosa das Comunidades de Religiosidade de Matriz Africana do Estado de Sergipe. Essas atividades se constituíram de Oficinas, Encontro, Confecção de Cartilha, Catálogo e registro em DVD das atividades. O projeto beneficiou diretamente cerca de 200 pessoas, com investimento de R$ 201.805,10, sendo R$ 19.658,00 de contrapartida do Estado.

### c. *Defesa Civil Permanente*

Tem por finalidade planejar e implementar ações capazes de proteger a população na eventualidade de situações de emergência. Dessa forma, no exercício de 2011, a Defesa Civil promoveu uma série de medidas preventivas e reconstrutivas, evitando ou minimizando os desastres naturais.

Dentre as ações levadas a efeito, destacam - se as seguintes:

- Realização de 970 vistorias em edificações e estruturas de três municípios atingidos pelas fortes chuvas em maio de 2011;

- Plano de Evacuação da Comunidade (PEC) no Pólo Atalaia, na Avenida Melício Machado, alertando a população para elaboração de protocolo institucional em caso de incidente real, como também, o envolvimento da comunidade de como se deve agir em situações adversas;
- Entrega de kits de materiais de construção para 889 famílias de 11 municípios que decretaram situação de emergência por inundações e/ou enxurradas em abril de 2010, oportunizando a população contemplada sair do aluguel ou abrigos e voltarem a obter moradia própria;
- Operação Pipa, atendendo a população dos municípios do Sertão Sergipano que decretaram situação de emergência por causa da seca, reduzindo as consequências diretas da falta de água.

Cabe ressaltar que, em complemento às ações da Defesa Civil, foram distribuídas cerca de 5 mil cestas para famílias em situação de vulnerabilidade social, decorrente, especialmente, de situações emergenciais enfrentadas pelos municípios.

### *d. Ações Integradas de Segurança Alimentar*

No período compreendido entre janeiro a dezembro de 2011, foi efetivada uma série de medidas no âmbito da *Segurança Alimentar e Nutricional*, que possibilitaram a promoção da melhoria da qualidade de vida de diversas famílias em todos os territórios do Estado de Sergipe, a seguir especificadas:

**Programa de Aquisição de Alimentos - PAA Leite**

Em 2011 foram comprados e distribuídos 7.941.649 litros de leite pauperizado tipo "C", beneficiando 20.000 famílias em estado de insegurança alimentar, contemplando 1.000 pequenos pecuaristas de 35 municípios, fortalecendo, assim, a cadeia produtiva do leite em Sergipe.

Em abril deste ano, o Governo entregou a reforma das instalações do *Restaurante Popular Padre Pedro*, num investimento de cerca de R$ 300 mil. possibilitando oferecer cerca de 1.200 refeições diárias (de segunda a sexta) ao preço de R$ 1,00, atendendo, sobretudo, às pessoas em vulnerabilidade social, além de trabalhadores formais e informais da região. Anualmente, o Governo investe R$ 806 mil no fornecimento das refeições.

Visando ao fortalecimento do escoamento da produção leiteira no Estado, foi concluída a instalação dos 27 Centros Comunitários de Produção (CCPs) que integram o Programa de Aquisição de Alimentos na modalidade Incentivo à Produção e ao Consumo de Leite (PAA-Leite), beneficiando 1000 agricultores de 11 municípios.

Para a estruturação e homogeneização da prática de ordenha e, assim, manter a qualidade do leite, foram entregues kits e realização de oficina para beneficiários produtores sobre as boas práticas de ordenha, contemplando 250 produtores de leite dos municípios de Porto da Folha, Graccho Cardoso, Gararu e Itabi.Vale ressaltar que se encontra em andamento ações para inserção de 12 novos municípios que beneficiará 6000 famílias em estado de insegurança alimentar.

**Programa de Aquisição de Alimentos - PAA (Frutos da Terra)**

Este Programa visa à aquisição de produtos da agricultura familiar com doação simultânea a entidades sociais que atendem prioritariamente pessoas em situação de insegurança alimentar. Foram adquiridos alimentos de **210** produtores da agricultura familiar e os distribuiu em 21 unidades socioassistenciais, atendendo a **8.167 pessoas** em situação de insegurança alimentar e nutricional, com investimento da ordem de R$ 478.400,00, atingindo 14 municípios.

**Implantação do Sistema de Segurança Alimentar e Nutricional em Sergipe**

No exercício findo, foram desenvolvidas as seguintes ações:

- Regulação e difusão do Sistema de Segurança Alimentar e Nutricional em Sergipe (SISAN), beneficiando 360 pessoas e os 75 municípios;
- Fornecimento de 1.200 refeições/ dia para população em situação de vulnerabilidade social e trabalhadores formais e informais, no Centro de Aracaju.

**III Conferência Estadual de Segurança Alimentar e Nutricional**

Este evento contribuiu de forma significativa para efetivação do direito humano à alimentação adequada e saudável e da soberania alimentar na construção e implementação da política, do Plano e do Sistema Nacional de Segurança Alimentar, conforme preconiza a Constituição Federal. Concomitantemente, foram eleitos 38 delegados para representação de Sergipe na IV conferência, realizada em Salvador.

**Projeto Cultivando o Sertão do São Francisco**

Foi possível, por intermédio deste projeto, beneficiar 45 produtores de nove municípios com Kit PAIS, como forma de estruturar e fomentar as propriedades para efetivar a implantação do projeto em foco.

**Cozinha Comunitária do Bairro Santa Maria**

Concernente a este projeto, foi possível viabilizar, em 2011, implantação de cozinha comunitária no Bairro de Santa Maria, no município de Aracaju, beneficiando pessoas em situação de risco e vulnerabilidade social, ressaltando - se que o processo de aquisições de bens se encontra em fase de licitação.

**Projeto de Agricultura Urbana e Periurbana na Região Metropolitana**

O projeto é fruto de convênio firmado em dezembro de 2011 com 320 pessoas de baixa renda em situação de vulnerabilidade de 04 municípios (Aracaju, São Cristóvão, Nossa Senhora do Socorro, Barra dos Coqueiros).

**Aquisição e Distribuição de Cestas de Alimentos**

Este projeto tem por mira adquirir e distribuir alimentos para populações em situação de emergência ou grupos específicos. Dessa formas, no exercício de 2011, foram entregues 5.529 cesta a famílias obrigatoriamente cadastradas no CadUnico, beneficiando portadores do vírus HIV, pacientes em tratamento contra o câncer, comunidades indígenas e quilombolas.

### e. *Serviço de Proteção Social Básica e Especial*

Em 2011, o Estado de Sergipe priorizou ações de fortalecimento do Sistema Único de Assistência Social - SUAS, que está organizado por níveis de complexidade e se materializa em duas proteções sociais: Básica (foco na prevenção) e Especial (foco nas violações de direitos).

A SEIDES, responsável pela coordenação estadual desta Política, desenvolveu ações de capacitação, apoio técnico e financeiro aos municípios; monitoramento e acompanhamento dos serviços sócioassistenciais oferecidos nos Centros de Referência de Assistência Social (CRAS), Centros de Referência Especializados de Assistência Social (CREAS), Centro de Atendimento a População de Rua (Centro POP), Instituições de Acolhimento para Crianças, Adolescentes, Idosos e Migrantes, distribuídos nos 75 municípios sergipanos.

Dentre essas ações podemos destacar a aquisição de 04 veículos, equipamentos de informática e mobiliário para aprimoramento do Sistema Único da Assistência Social - SUAS de Sergipe, beneficiando a população em situação de risco e vulnerabilidade social dos 75 municípios Sergipanos.

Em 31 de outubro de 2011, foi sancionada pelo Governador de Sergipe a Lei 7.251, que estabelece o sistema de transferência de recursos fundo a fundo entre o estado e os municípios sergipanos. O Estado, como se constata, não só estimula o fundamental papel dos municípios na área social, como dá as condições para que isso ocorra.

No tocante ao reordenamento dos abrigos e a descentralização das unidades de medidas socioeducativas, a proposta estadual já está pronta, pactuada e aprovada junto à Comissão IntergestoresBipartite (CIB) e Conselho Estadual de Assistência Social (CEAS). O trabalho envolve 10 municípios e consiste em solucionar a demanda de crianças e adolescentes abrigados na capital, muitos oriundos do interior, inclusive, de locais onde já existem abrigos.

Essa reestruturação busca estimular e fortalecer os vínculos familiares e comunitários das crianças e adolescentes, possibilitando uma maior proximidade com as suas referências e comunidade de origem, promovendo de modo mais efetivo a sua reinserção social.

No serviço de proteção social especial, foi possível dar apoio a **35.689 pessoas** de municípios em situação de calamidade pública pelos efeitos da estiagem e das chuvas; atendimento socioassistencial, por meio do Centro de Apoio ao Migrante, a 750 pessoas oriundas de outros municípios ou Estados; realização de eventos de capacitação para os trabalhadores do SUAS, pactuação e aprovação da proposta estadual de reordenamento institucional para crianças e adolescentes e, em laboração, o Plano Estadual de Convivência Familiar e Comunitária.

### f. *Políticas para Mulheres*

As ações desenvolvidas pela Secretaria Especial de Políticas para Mulheres-SEPM protagonizaram relevantes alterações na organização dos serviços de atendimento às mulheres em situação de vulnerabilidade/violência.

Foram elaborados e aprovados projetos que captaram recursos no montante de R$1.715.211,28. Outras ações desenvolvidas foram:

- Inauguração o 2° Centro de Referência da Mulher, de caráter territorial, localizado no Centro Sul Sergipano;
- Estímulo à criação de organismos governamentais de políticas para as mulheres;
- Apoio à reestruturação do Conselho Estadual dos Direitos das Mulheres; estímulo à criação e funcionamento dos Conselhos Municipais dos Direitos da Mulher - CMDM;
- Publicização de informações, estudos e pesquisas na área de gênero;
- Capacitação de agentes públicos e gestores das políticas em gênero, raça e direitos humanos;
- Promoção da saúde integral da mulher, respeitando os princípios de raça e etnia;
- Elaboração e regulamentação do Plano Estadual de Políticas para as Mulheres - PEPM;
- Realização das conferências territoriais, municipais, estaduais e temáticas;
- Participação na Conferência Nacional de Políticas para as Mulheres.

## g. *Políticas para Crianças e Adolescentes*

Durante o exercício de 2011, a Fundação Renascer atendeu a 844 (oitocentos e quarenta e quatro) crianças e adolescentes. Destes, 243 (duzentas quarenta e três) crianças e adolescentes nas medidas protetivas, nas quais 86 (oitenta e seis) retornaram ao convívio familiar ou foram inseridas em família substituta, correspondendo a 35% do público atendido.

Nas unidades de medidas socioeducativas, 601 (seiscentos e um) adolescentes foram atendidos, sendo que 272 (duzentos e setenta e dois) voltaram ao convívio familiar e comunitário, perfazendo o percentual de 45% do atendimento. Ainda na execução desta medida, 101 (cento e um) adolescentes progrediram de medida e 44 (quarenta e quatro) saíram da internação provisória passando para o cumprimento da medida inicial.

Através dos projetos: "Trilhando Caminhos", "Portas Abertas" e "Egressos/Progressos" beneficiaram 271 (duzentos e setenta e um)adolescentes com cursos de capacitação e inserção no mercado de trabalho por meio de estágios.

**Sistema de Atendimento Protetivo**

As medidas protetivas têm por finalidade acolher, em sistema de abrigo, a criança e o adolescente submetidos à medida de proteção especial, em caráter provisório e excepcional, visando a sua posterior adoção por famílias substitutas ou sua reinserção familiar e, ainda, protegê-los quando se encontram em situação de grave risco pessoal ou social.

Na aplicação das medidas protetivas é levado em conta as necessidades pedagógicas, dando prioridade aquelas que visem ao fortalecimento dos vínculos familiares e comunitários.

As principais medidas adotadas pelo sistema no exercício de 2011:

- Ações junto ao grupo familiar, como forma de fortalecer os vínculos afetivos, inserindo a família no contexto do abrigo, com atividades de caráter pedagógico, assistencial e psicológico;
- Ações junto ao Poder Público, cujos resultados permitiram assegurar a inserção de adolescentes em programas de qualificação profissional, colocação de família em programas de assistência social, assunção, pelos municípios de Aracaju;
- Disponibilização de recursos orçamentários e financeiros para obras de construção da nova sede da Unidade de Acolhimento Izabel Abreu, com todo o equipamento adequado às normas técnicas preconizadas e reparo na Unidade CEO;
- Estabelecimento de parceria com o Poder judiciário objetivando, principalmente, dar celeridade aos processos, reduzindo, assim, o tempo de abrigamento das crianças e adolescentes, reinserindo em suas famílias de origem ou encaminhando-as para adoção;
- Parceria com a Sociedade Civil (Instituto Luciano Barreto Junior, SENAC, JUCESE, Cia. dos Anjos/ projeto casa da Criança) para qualificação profissional e inserção dos adolescentes atendidos no Jovem Aprendiz e no mercado de trabalho, bem como para promoção de palestras;
- Realização de exames nas crianças acolhidas no Abrigo Sorriso, em parceria com os laboratórios da UNIMED e CIMED.

**Sistema de Atendimento Socioeducativo**

As medidas socioeducativas são aquelas aplicáveis aos adolescentes que incidem na prática de atos inflacionais e tem por finalidade propiciar a esses adolescentes o resgate e a reintegração à sociedade, mediante procedimentos pedagógicos que desenvolvam a sua capacidade intelectual, profissional e o retorno ao convívio familiar.

Ressalta-se que, segundo levantamento Nacional de Atendimento ao Adolescente em Conflito com a Lei, realizado em 2010, Sergipe aparece em 2° lugar entre os estados do nordeste que conseguiu reduzir o número de internações. Além disso, foi constatado, também, que, enquanto a média nacional de crescimento do número de interno é 4,5%, Sergipe registrou um índice de 1,44%.

Em relação à internação provisória, onde o adolescente tem um tempo máximo de internação de 45 dias, até o juiz proferir a sentença, houve uma redução de 13,64%, enquanto na semiliberdade registra - se um acréscimo de 22,73%, o que, significa, também, um avanço tendo em vista que a aplicação dessa medida representa a porta de saída da socioeducação.

Ressalta-se que essa progressão dos que passaram da privação total da liberdade para a semiliberdade se fez aliado ao programa de acompanhamento do jovem egresso (PROGESSOS), permitindo diminui a reincidência de atos infracionais.

Para obter esses resultados positivos, foi necessário levar a efeito, no exercício de 2011, uma séria de medidas de forma coordenada e integrada, cuja execução contou com o apoio de vários órgãos intervenientes.

Assim, foram efetivas, entre outras, as seguintes ações:

- Criação de grupo familiar, cujo objetivo é inserir a familiar na execução da medida socioeducativa, bem como reconstituir os laços entre o adolescente e seus genitores;
- Reforma nas estruturas socioeducativas - CENAM, USIP E CASE;
- Discussão com os municípios a respeito das medidas em meio aberto, como alternativa mais eficaz para redução dos índices infracionais e das superlotações, devendo ser contemplados apenas aqueles que cometeram infrações leves;
- Articulação com o Poder judiciário, permitindo a realização de audiência concentrada, o que possibilitou libertar 65 adolescentes. Destes, 58 tiveram progressão de medidas para semiliberdade, 02 foram encaminhados a Fazenda Esperança para tratamento Toxicológico e 04 tiveram seus processos extintos.
- Realização de parceria com o SENAC para propiciar a profissionalização do adolescente, além do aprimoramento das relações humanas, a partir das oficinas temáticas ocorridas antes das atividades.
- Encaminhamento de 05 adolescentes para instituições de ensino formal e concessão de matrículas no ensino supletivo de 29 adolescentes;
- Execução de ações nas áreas da saúde, esporte e lazer e religião.

**Projeto Trilhando Caminhos**

O Trilhando Caminhos, assegura o processo de cidadania dos adolescentes abrigados a partir da preparação para o mercado de trabalho.

Atualmente, 09 (nove) adolescentes estão sendo contemplados com a qualificação profissional.

**Projeto Portas abertas**

O Projeto Portas Abertas implementa ações que asseguram o processo de cidadania dos adolescentes em conflito legal, atendidos pela Fundação Renascer, a partir da preparação destes para o mercado de trabalho.

O Projeto atendeu durante o ano a 60 (sessenta) adolescentes/jovens egressos das medidas socioeducativas de semiliberdade. Dentre esses atendimentos: 30 (trinta) estão cursando a profissionalização, 01 (um) evadiu e 15 (quinze) foram desligados.

**Projeto Egressos/Progresso**

O Projeto Egressos/Progresso atende aosadolescentes/jovens que residem em Aracaju e na Grande Aracaju após a desinstitucionalização das medidas protetivas e socioeducativas, principalmente, os adolescentes oriundos das audiências concentradas, realizadas pelo Poder Judiciário e, reinseridos no núcleo familiar.

O projeto busca parcerias com órgãos e instituições públicas estaduais e as prefeituras dos demais municípios, a fim de trabalhar o indivíduo e os grupos no sentido de fortalecer os vínculos familiares e comunitários, além de orientar o egresso e sua família a buscarem os recursos comunitários de acordo com suas necessidades, oferecendo oportunidades de inserção na rede formal de ensino e qualificação profissional para a admissão no mercado de trabalho formal e informal visando reduzir os casos de reincidência de abrigamento e da prática do ato infracional.

O Egressos/Progresso atendeu durante o ano a 202 (duzentos e dois) adolescentes/jovens egressos das medidas protetivas e socioeducativas.

Dentre esses atendimentos: 30 (trinta) adolescentes foram encaminhados para estágio, recebendo mensalmente 50% do salário mínimo, cartão transporte; 94 (noventa e quatro) foram encaminhados para acompanhamento pelo seu município de origem, 07 (sete) evadiram e 37 (trinta e sete) foram desligados.

## 15. Segurança Pública e Justiça

A Segurança Pública é um dever do Estado estabelecido pela Constituição Federal que visa garantir a manutenção da ordem e a integridade humana. Entretanto, nas últimas décadas, a questão da segurança passou a ser considerada o principal desafio de Estado devido a fatores como o aumento das taxas de criminalidade, a diminuição dos investimentos públicos, degradação e superpopulação das unidades prisionais, despreparo policial, corrupção, morosidade da justiça, aumento no consumo de drogas, entre outros.

A nova visão de gestão da Segurança Pública busca enfrentar tais desafios através de ações voltadas para o fortalecimento da capacidade do Estado de gerir a violência, e uma destas ações estabelecidas é o tratamento da Segurança Pública como um sistema integrado composto por instrumentos voltados para a prevenção, coação, defesa dos direitos humanos, justiça, saúde e cidadania.

Com o princípio de tornar o Sistema Estadual de Segurança Pública uma referência de organização moderna e eficiente, que promove ações de forma integrada em todas as regiões do Estado, com respeito ao cidadão e credibilidade social, o Governo de Sergipe através da Secretaria de Estado da Segurança Pública - SSP vem realizando, nos últimos anos, ações de combate à criminalidade que resultaram nos seguintes dados estatísticos.

Entre 2008 a novembro de 2011 a Polícia Militar e a Polícia Civil retiraram das mãos de criminosos 4.377 armas de fogo de diversos calibres. Os números mostram que no ano de 2008 foram apreendidas 115 armas, subindo para 1.335 em 2009, chegando em 2010 a 1.687 armas retiradas das ruas. No ano de 2011 a SSP contabilizou, até novembro, 1.240 armas apreendidas.

Com a intensificação da luta contra o tráfico de drogas aumentou o número de pessoas detidas por envolvimento com a prática criminosa. No ano de 2009 foram encaminhados para o sistema prisional 266 acusados, sendo 228 homens e 38 mulheres. Em 2010 o número de detidos subiu para 391 com 317 homens e 74 mulheres presas. Já em 2011, até o mês de setembro já foram presos pelas polícias Civil e Militar 297 pessoas envolvidas com o tráfico de drogas. Ao todo, foram 329 homens e 57 mulheres encaminhadas ao sistema prisional, conforme bem demonstra a tabela abaixo.

| 2011 | Pessoas Presas por Tráfico (APFD) | | | Inquéritos | | Armas | | Veículos Apreendido | |
|---|---|---|---|---|---|---|---|---|---|
| | Homens | Mulheres | Total | Instaurados | Enviados | Fogo | Branca | Carro | Moto |
| Janeiro | 31 | 8 | 39 | 26 | 30 | 6 | 0 | 5 | 5 |
| Fevereiro | 30 | 10 | 40 | 29 | 31 | 1 | 1 | 2 | 2 |
| Março | 26 | 4 | 30 | 30 | 25 | 3 | 0 | 0 | 5 |
| Abril | 27 | 5 | 32 | 29 | 19 | 2 | 9 | 1 | 2 |
| Maio | 26 | 3 | 29 | 29 | 14 | 3 | 5 | 3 | 4 |
| Junho | 19 | 4 | 23 | 25 | 39 | 4 | 0 | 0 | 1 |
| Julho | 25 | 6 | 31 | 27 | 17 | 2 | 4 | 2 | 1 |
| Agosto | 29 | 4 | 33 | 27 | 34 | 2 | 15 | 0 | 4 |
| Setembro | 34 | 6 | 40 | 30 | 19 | 5 | 1 | 3 | 8 |
| Outubro | 20 | 1 | 21 | 27 | 11 | 0 | 0 | 2 | 5 |
| Novembro | 25 | 4 | 29 | 30 | 20 | 6 | 7 | 3 | 0 |
| Dezembro | 37 | 2 | 39 | 33 | 60 | 4 | 6 | 4 | 6 |
| TOTAL | 329 | 57 | 386 | 342 | 319 | 38 | 48 | 25 | 43 |

Fonte: DENARC/SSP, 2012

Os números apresentados são resultantes de ações desenvolvidas pela SSP através de investimentos que o Governo de Sergipe realiza todos os anos, que são:

**Programa combate à criminalidade**

Visando agir de forma preventiva e eficiente no combate à criminalidade, o Programa em voga executou vários projetos importantes para o reaparelhamento da SSP, tais como:

- Projeto de **Aquisição de Veículos para o Sistema Estadual de Segurança Pública - SESP**,investindo R$ 126.499,98, na aquisição de 03 veículos tipo utilitário.
- Projeto de **Aquisição de Materiais Bélicos para as Polícias Civil e Militar:** Foram adquiridas de 150 granadas de pimenta e 200 granadas indoor no valor total de R$ 67.302,00.

**Programa segurança cidadã**

No programa Segurança Cidadã, a SSP busca estruturar as unidades de Segurança Pública para garantir a eficiência no bom atendimento ao cidadão no momento da prestação de seus serviços públicos.

**Reaparelhamento do Corpo de Bombeiros**

Para a reestruturação do Corpo de Bombeiros Militar de Sergipe, em 2011 a instituição foi contemplada com 74 conjuntos de roupas especiais de aproximação (calça e capa), no valor de R$ 196.439,96 para serem utilizadas pelos bombeiros em operações de combate a incêndio.

Além disso, foi adquirida uma ambulância de resgate e três pick-ups através do convênio com a Secretaria Nacional de Segurança Pública - SENASP. Veículos imprescindíveis para a corporação também foram recuperados em 2011, a exemplo da escada mecânica, viatura da década de 1980, que foi restaurada com um investimento de R$ 198.600,00.

Ainda neste contexto, o CBMSE adquiriu com recursos próprios dois carros de Auto Busca e Salvamento - ABS (R$ 644.000), um equipamento "Bambi" de combate a incêndio florestal (R$ 29.900) e com recursos do Departamento de Trânsito de Sergipe (DETRAN-SE), três Jet Skis com 1800 cilindradas (R$ 180.000).

Existem ainda ações em andamento, cujos processos de aquisição foram iniciados em 2011.

| Equipamentos | Investimento Previsto (R$) |
|---|---|
| 06 ambulâncias de resgate | 780.000 |
| 01 ônibus de transporte de tropa (SENASP) | 480.000 |
| 04 buggy´s para guarda-vidas (SENASP) | 128.000 |
| 20 equipamentos de proteção respiratória | 180.000 |
| 01 plataforma aérea de 54m (DETRAN) | 2.700.000 |
| 06 equipamentos de desencarceração | 225.600 |
| 04 torres de iluminação | 104.000 |
| TOTAL | 4.597.600 |

| Unidade/Cidade | Investimento (R$) |
|---|---|
| 1° Grupamento/Adalto Botelho | 1.124.000 |
| Revitalização do Quartel Central | 131.000 |
| Garagem do 4° Grupamento | 14.800 |
| Destacamento de Propriá (em construção) | 464.000 |
| Destacamento de Lagarto (em construção) | 464.000 |
| Destacamento de N. Sra. da Glória (SEDURB) | 464.000 |
| Destacamento de Canindé (CHESF) | A conveniar |

## Reaparelhamento das Bases da Polícia Comunitária

Através do convênio celebrado com a Secretaria Nacional de Segurança Pública (Senasp), a SSP distribuiu equipamentos e aparelhos para 29 postos de Atendimento ao Cidadão (PACs) que dão apoio diário no policiamento de diversos conjuntos, bairros e loteamentos distribuídos na capital e Grande Aracaju. Cada PAC foi beneficiado com mesa, armário, ar condicionado, impressora, aparelho para fax, longarina, ferro elétrico, aparelho de DVD, refrigerador, máquina fotográfica, entre outros.

**Reaparelhamento dos CISPs**

Com o objetivo de fortalecer ainda mais os Centros Integrados de Segurança Pública (Cisp), que traz em seu bojo um novo conceito de atuação conjunta da Polícia Civil e da Polícia Militar, a Secretaria de Serviços Gráficos de Sergipe (Segrase) fez a adoção de mobiliários como: longarinas, poltronas, cadeiras e mesas no valor estimado de R$ 66.114,73.

**Reaparelhamento das Unidades Policiais**

Por meio de uma parceria com o DETRAN, foram adquiridos instrumentos de visão noturna para serem utilizados pela tripulação do Grupo Tático Aéreo - GTA, bem como houve a renovação e ampliação da frota locada da CPRv, todas equipadas com computador de bordo e giroflex, passando de 16 para 20 viaturas; além da aquisição de vários equipamentos de segurança como uniformes, coletes, botas, capacetes e computadores para o GETAM.

**Recuperação e Construção de Unidades Policiais**

O Governo do Estado leva mais segurança e conforto à população sergipana com a inauguração da **Delegacia Regional de Lagarto,** que possui uma área total de 740,30 m² com 484,68 m² de área construída, abrigando a Delegacia Especial de Atendimento a Mulher que dispõe de cinco gabinetes, oito cartórios, dois alojamentos, uma sala de custódia, quatro salas de passagem, uma cozinha ampliada, um almoxarifado, um arquivo e uma ampla recepção para receber a população.

Já em **Santa Rosa de Limae Carira,Centros Integrados em Segurança Pública (Cisp)** foram inaugurados. Uma política da SSP que está sendo empregada nas cidades de pequeno e médio porte de todo o estado, na qual concentram, no mesmo imóvel, unidades das forças policiais militares e civis

com o objetivo de dar mais eficiência na prestação de serviços e na proteção à população. O Centro conta com uma ampla recepção, cozinha, copa, um cartório, uma sala para os policiais militares, gabinete do delegado, um alojamento, um arquivo, uma sala de custódia, banheiros adaptados para deficientes físicos, duas salas de passagem e uma área para banho de sol.

Além destes, foram reformados e ampliados ainda o **Instituto de Identificação** pela 2ª vez depois de 15 anos e **Instituto Médico Legal (IML)**, há 30 anos sem sofrer reformas, a ACADEPOL, CIOSP, 2° Delegacia Metropolitana e a 3° Companhia de Nossa Senhora da Glória e a construção do Posto Policial Militar da Caueira.

**Valorização profissional**

Capacitação. Esse foi um compromisso desenvolvido pelo governo do Estado ao longo de 2011, com diversos cursos realizados pela SSP, dentre eles estão o curso de **capacitação Framework** para sete especialistas em informática da SSP com o objetivo de agilizar a unificação de dados dos boletins de ocorrência (BOU), para ser consultado integralmente pelas Polícias Civil e Militar; curso de **Instrução de Nivelamento de Conhecimento (INC)** para policiais civis, realizado na Academia Nacional da Polícia Federal em Brasília, tornando-se aptos à integrar a Força Nacional de Segurança Pública; **I Curso de Tripulante Operacional (CTOp)**, realizado pelo Grupamento Tático Aéreo (GTA), com a finalidade de capacitar policiais militares e civis e bombeiros militares a atuarem nas diversas ocorrências que envolvem o uso da aviação de segurança pública; **curso de Mediação de Conflitos**, capacitando 40 servidores da segurança pública e um dos seus principais objetivos foi mostrar como buscar, através de um atendimento ao público, uma solução mais eficaz e proveitosa para o cidadão resolver com maior facilidade seus conflitos interpessoais e, assim, reduzir o número de procedimentos policiais; **curso de investigação contra crimes cibernéticos** através da Academia de Polícia Civil de Sergipe (Acadepol), realizou o curso de investigação contra crimes cibernéticos, o qual objetivou qualificar agentes e delegados no combate a crimes relacionados à internet. O curso teve a duração de uma semana e contou com a participação de 31 alunos entre delegados, agentes de polícia civil e oficiais da policia militar.

**Ações de Qualidade de Vida**

O Governo do Estado acredita que a qualidade de vida pode influenciar no desempenho do trabalho diário, por tanto, a SSP juntamente com a Acadepol realizaram o **Curso de Realinhamento Postural**para proporcionar aos servidores de segurança pública uma melhor condição no seu estado de saúde. Foram capacitadas 8 turmas de 15 alunos cada, totalizando 120 profissionais atendidos com princípios de Yoga, Pilates, técnicas de meditação e ginástica laboral.

Além disso, a Acadepol deu início ao **Projeto ACADEPOL ITINERANTE**, denominada de pesquisa de satisfação com os clientes internos da Superintendência de Polícia Civil do Estado de Sergipe bem como realizando pesquisa sobre o condicionamento físico e saúde dos servidores através de avaliações e programas de atividades físicas e de lazer com o objetivo de melhorar a qualidade de vida dos referidos policiais.

**Ações de Prevenção à Violência e à Criminalidade**

A SSP, através da Acadepol, implantou o Projeto de Responsabilidade Social Beija-Flor em parceria com a Secretaria Nacional de Segurança Pública do Ministério da Justiça (SENASP/MJ), que consiste na realização ciclo de palestras sobre prevenção da violência para aproximadamente 840 jovens estudantes, entre 10 e 17 anos, de quatro escolas públicas de Aracaju e aulas de inclusão digital. As palestras abordam as questões sobre Violência e Criminalidade Juvenil, Grupos Vulneráveis, Tóxicos e Entorpecentes, Doenças Sexualmente Transmissíveis, Gravidez na Adolescência, Educação no Trânsito, entre outros.

Além deste, outros cursos, campanhas e eventos foram realizados em diversas partes do estado, a exemplo da terceira edição do **"Dia de Todas as Crianças"** na orla de Atalaia onde o Departamento de Atendimento aos Grupos Vulneráveis (DAGV) esteve presente com ações mobilizadoras para chamar atenção quanto à proteção às crianças com a apresentação de peças teatrais que abordaram assuntos como o abuso e exploração sexual de crianças e adolescentes, o uso de drogas e o bullying; das atividades de **conscientização contra as drogas** que são ministradas em ambientes comunitários, empresarial, igrejas, projetos sociais e organizações não-governamentais, por meio do Núcleo de Reinserção Social do Denarc, órgão que também é responsável pelo acolhimento e encaminhamento de viciados para centros especializados no tratamento de entorpecentes; do **'Tire uma arma do futuro do Brasil'**, que faz parte da Campanha Nacional do Desarmamento, com a instalação do Comitê pelo Desarmamento e a Favor da Vida com o objetivo de gerir a campanha pelo desarmamento, dar publicidade ao Estatuto do Desarmamento, criar postos civis de arrecadação de armas e contribuir para a redução dos índices de violência; da articulação e implementação de **políticas de enfrentamento à homofobia**; e das ações integradas com o Governo Federal para **enfrentar o crack** em todo o país, a iniciativa visa aumentar a oferta de tratamento de saúde aos usuários de drogas, enfrentarem o tráfico e as organizações criminosas e ampliar ações de prevenção.

**Programa de reestruturação do Sistema Penitenciário Estadual**

Para prestar assistência ao preso e egresso, dotar de maior segurança o sistema prisional do Estado, ressocializar o preso e humanizar os estabelecimentos prisionais (melhorias na infraestrutura e capacitação dos servidores), a Secretaria de Estado da Justiça, durante todo o ano de 2011, realizou diversas ações do programa de Reestruturação do Sistema Presidiário, tais como:

**Ressocialização e Humanização das Mulheres Detentas**

Com a **Transferência das Internas para o novo Presídio Feminino - PREFEM**, de Nossa Senhora do Socorro, as detentas passaram a usufruir de um espaço mais humano para a ressocialização, pois o PREFEM oferta nova estrutura que contempla salas de aula, consultório médico e odontológico, local para oficinas, berçário, quadra esportiva, capela, sala adaptada para idosos e deficientes e etc.

Devido às condições humanas e de infraestrutura o PREFEM foi reconhecido nacionalmente pelo Ministério da Justiça como exemplo de respeito às mulheres que se encontram em cumprimento de pena. No presídio

as detentas têm a oportunidade de acesso ao mercado de trabalho através do **Projeto FLORESCER,** em parceria com o SEBRAE, onde há a oferta de cursos para possibilitar a geração de renda. Um destes cursos foi a **Capacitação das presas para manusear as máquinas de costura,** possibilitando dar inicio à produção dos uniformes, lençóis, toalhas para os presos do sistema prisional sergipano. Além disso, a produção foi ampliada para as confecções de trabalhos artesanais que foram expostos e vendidos na Feira de Sergipe.

Ainda com o foco na ressocialização das internas, tem a **5ª Semana Mãe Mulher**, que durante uma semana são realizadas atividades voltadas à beleza, saúde, cultura e lazer, proporcionando reflexões sobre o universo feminino e do papel da mulher no mundo.

**Capacitação e Geração de Emprego**

Para dar uma nova chance aos presidiários através da educação, o Governo do Estado possibilita capacitação dos presos e presas no sistema carcerário, a SEJUC, realiza desde 2007, **Provas de Supletivo** em todas as unidades prisionais do estado com vigência até 24.05.2013, e executa também o **Programa de Cursos da Educação de Jovens e Adultos - PROEJA** do sistema prisional sergipano, iniciando prioritariamente com a alfabetização e estendendo-se progressivamente aos níveis de Ensino Fundamental, Médio e Exames Supletivos. Com a oferta destes cursos e formações, 74 internos já puderam participar do **ENEM (Exame Nacional de Ensino Médio)** deste ano.

Nas 08 unidades prisionais do estado, são oferecidas também aulas do **Programa Sergipe Alfabetizado,** uma ação que visa proporcionar aos internos acesso à educação e à profissionalização. Além deste, a SEJUC promoveu **Concurso de Redação,** com o Tema: **Sempre é tempo de Aprender,** e implantou o **"Projeto Biblioteca vai às celas", no COMPAJAF**, em que recebeu doações de livros de entidades públicas e privadas, de ONG´s e da sociedade em geral, visando à ressocialização através da educação.

Através do projeto **Pintando a Liberdade**, uma parceira entre o Ministério do Esporte e a SEJUC, foram investidos em 2011 o valor de R$ 880.751,01, com o propósito de confeccionar 31.600 itens esportivos, sendo 31.000 bolas e 600 pares de redes para serem distribuídos aos diversos segmentos envolvidos com projetos e programas sociais através do esporte, a exemplo da distribuição de 1.295 bolas (37 kit´s com bolas de 5 modalidades esportivas) às escolas públicas estaduais e municipais nos municípios de Nossa Senhora da Glória e Poço Redondo.

**Cidadania, Saúde e Lazer**

Diversos projetos voltados para a orientação e informação do preso quanto à prevenção e manutenção da sua saúde são desenvolvidos nas unidades prisionais. O **Programa SaberSaúde** no COMPAJAF, por exemplo, visa passar informações sobre doenças (pneumonia, tuberculose, hanseníase, hepatite, DST/AIDS) aos internos e servidores dessa unidade prisional. Ademais, palestras informativas sobre DST/AIDS e Drogas foram realizadas na Cadeia Pública Territorial de Nossa Senhora do Socorro/SE e na Penitenciária Estadual de Areia Branca, com o intuito de orientar o detento sobre a **prevenção das DST/AIDS** e o problema das drogas. Além das palestras, campanhas de vacinação, de testes e de exames preventivos que são realizadas nas unidades prisionais para garantir a saúde dos detentos.

Já no Hospital de Custódia e Tratamento Psiquiátrico de Aracaju foi realizada a **Gincana Terapêutica** com apresentação de coral, teatro, trava línguas por parte dos internos e apresentação do Grupo Cultural para integrar os presos custodiados com problemas psíquicos.

No esporte, várias unidades prisionais promovem campeonatos de futebol e futsal interno ou entre unidades, que contam, na maioria das vezes, com a participação dos familiares e amigos dos detentos.

**Reforma, Capacitação e Suprimento das Unidades**

Para **Erradicar o Subregistro** no Estado de Sergipe, em 2011 foram entregues kit´s contendo material de informática e mobiliário para equipar as maternidades/hospitais e cartórios de registro civil de nascimento. Assim como, 55 funcionários de hospitais públicos e privados foram capacitados para operacionalizar o sistema para emissão de registro civil.

Mais qualidade e melhores condições de trabalho aos Guardas e Agentes Penitenciários. Para tanto,a SEJUC realizou o **Curso de Combate em Ambiente Confinado**, capacitando 120 servidores em técnicas especiais de condutas, ações individuais e coletivas. O investimento da SEJUC para a realização do curso foi de R$ 116.015,00.

Para a estruturação das unidades prisionais, foram **doados 02 (dois) carros tipo cela pelo Ministério da Justiça**, devidamente adaptados para o transporte de presos; distribuídos *kit´s* de informática (computador, *nobreak* e impressora laser colorida) para as 08 (oito) unidades prisionais,objetivando dotá-las de maior infra-estrutura para uma melhor operacionalidade; além da aquisição de **100 rádios HT's e 35 Carabinas PumpAction CBC Tática 12,** dotando com maior seguranças as unidades prisionais.

Para melhorar o serviço de atendimento à saúde do detento, foram **doadas 02 (duas) ambulâncias pelo Ministério da Justiça**, dotadas de equipamentos para remoções de urgência, visando agilizar o atendimento à saúde dos internos em Sergipe. Bem como foram adquiridos Equipamentos de Saúde (médico e odontológico) para as 06 Unidades Prisionais de Sergipe, no valor de R$ 211.291,06, para que o Estado de Sergipe seja qualificado de acordo com as exigências do Plano de Saúde no Sistema Penitenciário (PNSSP). Além da aquisição dos equipamentos, parcerias estão sendo estabelecidas com a Secretaria de Estado da Saúde e Secretarias Municipais de Saúde, a fim de disponibilizarem profissionais de saúde para compor as equipes que atuarão nos estabelecimentos prisionais.

Estão em andamento ainda, a **Reforma e Ampliação do Presídio de Nossa Senhora da Glória**, no valor de R$ 1.551.075,13, onde serão criadas 24 novas vagas, e do **Presídio Regional Juiz Manoel Barbosa de Souza**, sendo criadas 120 novas vagas, cujo valor é de R$ 5.160.017,17. Bem como a Construção da **Cadeia Pública Territorial de Estância**, orçada no valor R$ 5.282.999,90, onde serão criadas 196 novas vagas. Ademais, está em processo a **Elaboração do projeto de Reforma e Ampliação do Hospital de Custódia e Tratamento Psiquiátrico**, contemplando as exigências da ANVISA, onde serão criadas 19 novas vagas, no valor total de R$ 1.374.887,86.

**Plano Estadual para Reinserção do Preso e Egresso à Sociedade**

No intuito de levantar a realidade prisional em Sergipe, foi assinado **Termo de Cooperação Técnica,** entre a SEJUC e demais secretarias de Estado, visando à implementação de ações conjuntas que assegurem a realização de estudos e pesquisas aplicadas em Violência, Criminalidade e Cidadania, principalmente a respeito de temas concernentes às Políticas Públicas de Segurança no Estado de Sergipe. Não obstante, foi formada a **Comissão Intersetorial para Estudo e Humanização do Sistema Prisional**, com participação de vários órgãos públicos e entidades, no intuito de elaborar a Política Estadual para Reinserção do preso e egresso à sociedade.

**Programa Assistência Cidadã**

Com vistas a estimular o exercício da cidadania, através da intensificação de ações de assistência à população, em que estão inclusas a assistência judiciária e a proteção ao consumidor e ao deficiente, A SEJUC realizou em 2011 diversas ações voltadas para a cidadania, investindo recursos para a estruturação e funcionamento das suas unidades e órgãos; patrocínio e estímulo à produção, com mão-de-obra de presos, de artesanatos, de móveis e confecções nas unidades do sistema prisional, com a respectiva organização de Feiras na Praça General Valadão em Aracaju, para venda e demonstração destes produtos à sociedade; realização de treinamentos de qualificação e capacitação profissional; instauração de procedimentos administrativos buscando identificar infratores, vítimas e elementos que provocam distorções no sistema prisional, além da aquisição de equipamentos de segurança para o sistema prisional.

**Mutirões de Execução Penal**

Os Mutirões de Execução Penal fazem parte das ações anuais da Defensoria Pública do Estado que realizou em 2011: 925 atendimentos nas 08 unidades prisionais, além de 931 atendimentos aos familiares dos internos do sistema prisional.

**PROCON**

Com ações voltadas para o esclarecimento e defesa do consumidor, o PROCON realizou diversas ações ao longo de 2011, tais como: mutirão de audiências conciliadoras, fiscalização e orientação aos consumidores de material escolar e dos seus direitos em comprar apenas os itens relacionados ao processo didático pedagógico do aluno, e vedado material de uso coletivo. Além disso, participou da comissão que buscou solucionar a suspensão dos serviços de pediatria em consultórios de 14 Planos de Saúde em Sergipe, e se reuniu com os representantes de redes de supermercados, objetivando o cumprimento da Lei Municipal de nº 3.490, que determina o tempo máximo de 20 minutos na fila.

Paralelamente a estas ações, fez campanhas de educação e conscientização dos direitos do consumidor junto às escolas através do **projeto PROCON vai à Escola**, implantou o **PROCON Móvel**, um investimento de R$ 372.764,70, dinamizando o atendimento ao público com aquisição de uma unidade móvel de para atender e promover as ações de orientações,

esclarecimentos e resoluções de conflito acerca dos direitos previstos no Código do Consumidor. E juntamente com a SEFAZ, deram início a uma operação conjunta para fiscalizar estabelecimentos comerciais, no sentido de que cumpram a determinação do novo programa de incentivo à cidadania e justiça fiscal - **Nota da Gente.**

**Programa Segurança No Trânsito**

Visando contribuir para a implementação de soluções para os problemas e garantia da segurança do trânsito em Sergipe, o Departamento Estadual de Transito - DETRAN vem desenvolvendo atividades e serviços que levem à conscientização, educação e fiscalização do trânsito.

**Municipalização do Trânsito**

O DETRAN vem apoiando os municípios sergipanos para que planejem, fiscalizem e implementem a **municipalização do trânsito**, através da realização de estudos e projetos de viabilidade técnica e implantação de sinalizações nas vias urbanas dos municípios.

Não obstante, vem promovendo a **formação e qualificação dos profissionais do Trânsito,** com a oferta de cursos de capacitação para agentes de trânsito, com carga horária de 130h/aulas, para iniciarem as suas atividades de fiscalização nas vias urbanas dos municípios de Canindé de São Francisco, Própria, N. S. da Glória e Carmópolis; bem como capacitou cerca de 300 motociclistas do município de Itabaiana para exercerem a função de **condutores de mototaxi.**

**Educação para o Trânsito**

Investindo na educação no trânsito, com a missão de formar motoristas e pedestres conscientes no trânsito, o DETRAN vem desenvolvendo **trabalhos educativos** através dos projetos "Brincando e Aprendendo" e "Transitando nas Escolas", além de participar de eventos e atividades realizadas com crianças e jovens das escolas públicas e privadas, visando à disseminação do conhecimento, à reflexão e mudança de comportamento do cidadão, a fim de tornar o trânsito mais humano e seguro para todos.

Por meio da realização de **Campanhas Educativas**, o DETRAN participou da Semana Nacional do Trânsito com o intuito de orientar e sensibilizar motoristas e pedestres, em diversos pontos do Estado, sobre a preservação da vida no trânsito através de palestras realizadas na unidade móvel do DETRAN.

**1° Carteira de Habilitação**

Outro serviço realizado pelo DETRAN é a oferta de **curso gratuito para a aquisição da 1° Carteira Nacional de Habilitação (CNH).** Dentro da unidade móvel, que percorre vários municípios sergipanos. Aulas teóricas são realizadas seguidas por aulas práticas, em automóveis do próprio DETRAN, com o objetivo de contemplar aquele cidadão que não tem condições de arcar com os custos e o deslocamento para retirar a CNH.

O programa teve início em 09 de junho de 2009, com a primeira turma de candidatos ao processo de obtenção da 1ª Habilitação. Cada turma possui em média 20 alunos que são submetidos a 45 horas/aula teóricas e 20 horas/aula prática, e que após aprovação teórico/prático, recebem a carteira

de 1ª Habilitação. Em 2011 foram concluídos os processos de alunos matriculados em 2010.

**Reestruturação e Modernização da Gestão**

Promover a melhoria física e humana de suas unidades para melhor atender ao cidadão é uma das metas concretizadas pelo DETRAN em 2011. Dentre elas estão:

- Integração da CPRV à estrutura tecnológica do DETRAN;
- Reestruturação dos postos de Fiscalização da CPRV, com a renovação e ampliação de toda a frota locada, aumentando para 20 viaturas equipadas com computador de bordo e giroflex;
- Início da implantação do sistema de Biometria para a aquisição da CNH;
- Implantação dos serviços do DETRAN no CEAC Móvel, CEAC Rua do Turista e UNAT Socorro;
- Reestruturação dos equipamentos computacionais, sistemas de informações, comunicação, lógico e elétrico das diversas unidades do DETRAN;
- Realização de diversos cursos de capacitação para a qualificação dos servidores;
- Reforma do prédio sede do DETRAN;
- Aquisição de um caminhão boiadeiro e guincho, para a retirada dos animais soltos nas rodovias de trânsito estaduais e evitar possíveis acidentes, inclusive com mortes, para apresentação no exercício de 2012;
- Posse dos servidores excedentes do concurso público realizado em 2010 do Detran, sendo convocados 21 servidores, para o cargo de Assistente de Trânsito, a fim de suprirem as necessidades de servidores das unidades de atendimento localizadas na capital e nas Ciretrans de Propriá, Itabaiana, Nossa Senhora da Glória, Carmópolis, Lagarto e Estância.

16. Cultura, Desporto e Lazer

**10.1 Cultura**

Em 2011, a Secretaria de Estado da Cultura avançou na proposta de incluir Sergipe nas discussões e decisões contemporâneas acerca das políticas públicas na área da cultura, promovendo uma maior articulação com os agentes culturais sergipanos e instituições governamentais e não-governamentais. Para isso, buscou-se atuar em consonância com políticas culturais nacionais, avançando na validação de novos mecanismos de gestão, na legislação cultural, ampliando a intersetorialidade e a transversalidade.

Além disso, a gestão foi guiada de modo a garantir acesso aos bens culturais e meios necessários para a expressão simbólica, promovendo a auto-estima, o sentimento de pertencimento, a cidadania, o protagonismo social e a valorização da diversidade cultural.

**Programa Nossa Cultura, Nossa História**

As atividades desenvolvidas neste programa visam proporcionar à população do estado o acesso à produção cultural sergipana, nacional e internacional; a interiorização por meio da implantação e manutenção de espaços e pontos de cultura; e fortalecer ações e iniciativas através dos

projetos desenvolvidos pela Secult, suas unidades e em parceria com representantes da sociedade civil, em busca do fortalecimento da diversidade cultural e étnica de Sergipe.

**Capacitação de agentes culturais e artistas**

O Estado de Sergipe apresentava um histórico inexpressivo de participação em editais e premiações culturais nacionais. Uma das principais causas era a falta de conhecimento, seja sobre a abertura das seleções públicas ou sobre a **elaboração de projetos culturais e captação de recursos**. A Secult realizou cursos e oficinas para enfrentar essa situação, a exemplo do projeto "Birô Cultural", totalizando 188agentes culturais capacitados, envolvendo um total de39 municípios sergipanos; o *Workshop Elementos Atuais da Gestão Cultural* (Secult e Itaú Cultural), com oitenta agentes culturais treinados; e a *Oficina Lei Rouanet* (MinC).

Na área da **música**, a Secult realizou oficinas de capacitação em parceria com o Ministério da Cultura e o Sebrae, que possibilitaram aprimoramento das cadeias produtivas da música, através da gestão das carreiras e de oficinas técnico-artísticas com profissionais da área de produção de palco ("roadagem"), iluminação, produção musical e técnica de áudio. A oficina de "Roadagem" (módulo avançado) atendeu 30 alunos. Para as bandas filarmônicas, foram realizados cursos e workshops de aprimoramento em trompete, sax, flauta, percussão, em parceria com a Yamaha do Brasil e Indústrias Adah, que aconteceram no Centro de Criatividade e Conservatório de Música.

Na área de **museus**, houve um esforço para qualificar a gestão dos museus estaduais, através da realização de oficinas em parceria com o Instituto Brasileiro dos Museus (Ibram), vinculado ao Ministério da Cultura (MinC), e com a Universidade Federal de Sergipe, que também colaboraram para a melhoria da qualidade dos serviços públicos, objetivo integrante do programa de Modernização da Administração Pública Estadual. Foram realizadas as oficinas de 'Preservação e Conservação de Museus' e de 'Planejamento Museológico', que ao todo reuniram um público estimado de 40 pessoas.

Na área do **audiovisual**, a Secult, em parceria com o Centro de Audiovisual Norte Nordeste (CANNE) e apoio do Núcleo de Produção Digital Orlando Vieira (NPDOV/Funcaju), promoveu a Oficina de Continuidade Cinematográfica, que atendeu mais de 20 participantes da capital e interior do estado.

Na área de **artes cênicas**, o Projeto Sergipe em Cena realizou, em 2011, 18 oficinas de aperfeiçoamento nas áreas de interpretação teatral, expressão corporal, expressão vocal, técnicas circenses, maquiagem, cenário, figurinos e adereços, direção teatral, elaboração de projetos culturais, dança contemporânea, consciência do movimento, movimento corporal para o teatro, arqueologia do movimento, direção teatral e voz no teatro. Estas oficinas foram realizadas nos mais variados pólos sergipanos e foram capacitados aproximadamente 150 agentes culturais.

**Incentivo à produção cultural**

Em 2011, a Secult deu continuidade ao Programa Mais Cultura, realizadopor meio de convênio com o Ministério da Cultura, que dá apoio financeiro a instituições da sociedade civil organizada, selecionadas em seleção pública realizada em 2009. Estima-se que o total das ações do programa em Sergipe atinja mais de 20 a 30 mil pessoas direta e indiretamente, entre

estudantes da rede pública de ensino, populações de baixa renda habitando áreas com precárias ofertas de serviços culturais, adolescentes e jovens adultos em situação de vulnerabilidade social e habitantes de diversos municípios sergipanos.

Em 2010, foram selecionados catorze Pontos de Cultura no primeiro edital de Pontos de Cultura de Sergipe. Estes formalizaram convênio com o estado e a maioria recebeu a primeira e segunda parcela do desembolso em 2011. Outros 16 Pontos de Cultura foram selecionados em 2011, através de edital, e já receberam a primeira parcela no final do ano para darem início às suas ações. Atualmente, todos os oito territórios sergipanos já estão contemplados com pelo menos um Ponto de Cultura.

Em 2011, a Secult lançou diversos **editais**, com o objetivo de motivar a produção, circulação e divulgação cultural em diversas esferas.

O edital de Apoio à Formação, Produção e Circulação Cultural Interna teve o objetivo garantir recursos financeiros totais ou parciais a entidades culturais, produtores, artistas, grupos e manifestações culturais do estado. Cada projeto contemplado recebeu um incentivo no valor de R$ 5 mil. Cinco áreas foram beneficiadas com o Edital de Formação, Produção e Circulação Cultural Interna. São elas: Audiovisual; Artes Visuais; Artes Cênicas; Festivais de Música; Oficinas, Cursos e Seminários.

O edital de Novas Composições de Forróselecionou trinta artistas para as mostras competitivas do Festival Alumiar. Foram contemplados quatro artistas nas categorias: Melhor Intérprete; Melhor Instrumentista; Melhor Canção e Melhor Música Instrumental. O evento teve como objetivo revelar novos talentos sergipanos e fomentar o mercado musical de grupos de forró, compositores e instrumentistas, estimulando a formação de público para novos artistas do gênero e instigando a produção e inventividade de jovens músicos.

O edital de Apoio à Produção de Obras Audiovisuais Digitais de Curtas Metragensfaz parte do Projeto Orlando Vieira e visa contemplar cinco projetos de curtas metragens digitais de até 15 minutos, nas categorias Ficção e Documentário. O investimento será de R$ 150 mil e o resultado deve ser divulgado no primeiro trimestre de 2012. Visando garantir mais legitimidade e transparência à ação, o edital foi construído em parceria com o Fórum do Audiovisual de Sergipe.

O Edital de Intercâmbio e Difusão Cultural teve por objetivo promover a difusão e o intercâmbio da cultura sergipana nas áreas das artes visuais, artes cênicas, música, patrimônio cultural, audiovisual e de outras expressões culturais. Através desta iniciativa, a Secretaria de Estado da Cultura visa apoiar os artistas financeiramente nos custeios de transportes, técnicos e estudiosos em eventos culturais nacionais e internacionais. O projeto apoiou onze grupos/artistas do estado em atividades culturais ocorridas em outras partes do país e do mundo.

O edital da Arena Multicultural seleciona artistas sergipanos para fazer parte da programação do Verão Sergipe 2012. Esta foi à terceira edição do edital que visa formação de platéia para novos talentos da música sergipana. Ao todo quase 60 artistas e grupos musicais inscreveram seus trabalhos para participar da seleção.

**Circulação, acesso e promoção de bens e produtos culturais e da diversidade**

Na **área do Audiovisual**, a Secult lançou o Projeto Orlando Vieira, que faz uma homenagem aos 80 anos de um dos maiores artistas sergipanos, o ator

Orlando Vieira. Um dos objetivos foi propiciar ao público o conhecimento de sua obra, bem como um resgate da realidade histórica na difusão do audiovisual e na qualificação técnica dos profissionais da área. A iniciativa abrangeu uma série de ações como exibição de filmes com acesso gratuito, oficinas, mesas redondas, mostras fotográficas, além da digitalização de todo acervo documental e de fotos do artista homenageado.

Na **área de Literatura, Livro e Leitura**, o ano de 2011 foi marcado por resultados expressivos. A primeira edição do evento **Encontros de Literatura 2011** aconteceu durante três dias no Centro de Convenções de Sergipe e reuniu um grande público formado por estudantes, Pesquisadores e outros interessados no universo do livro, leitura e literatura. O Encontro só foi possível graças à parceria entre a Secult e o Fórum Permanente de Literatura, Livro e Leitura de Sergipe.

A **Biblioteca Pública Epifânio Dória** (BPED) atendeu aproximadamente 26.233 usuários, oriundos dos diversos bairros da capital, de cidades sergipanas e de outros estados. A BPED ampliou seu horário de funcionamento e destacou-se na execução de ações para acesso das pessoas com deficiência visual, através da dinamização de sala com acervo em Braille. Buscando apoio e articulação com instituições locais e nacionais, empresas e produtores culturais, foram realizadas diversas atividades pontuais e sazonais, como o projeto Livro Vivo - Leitura para a Cidadania, cursos e encontros, Festival de Quadrinhos, lançamentos de livros, exposições temáticas e comemorativas, teatro, música e cinema.

O Comitê Sergipano do **Programa Nacional de Incentivo à Leitura - Proler**, em parceria com a Fundação Biblioteca Nacional, continuou seu trabalho de promoção de práticas leitoras, formação de agentes multiplicadores de leitura, e valorização e utilização de bibliotecas, com destaque para as Rodas de Leitura realizadas regularmente.

Com a participação ativa da BPED e da Biblioteca Infantil Aglaé Fontes, a Secult está articulando a elaboração do **Plano Estadual do Livro, Leitura e Literatura**, para discutir ações da cadeia criativa, produtiva e mediadora do livro em Sergipe. O Plano Estadual é uma das metas do Plano Nacional de Livro e Leitura (PNLL), tendo como finalidade mobilizar, capacitar e assessorar prefeituras e secretarias de Educação e Cultura para o desenvolvimento de políticas locais de incentivo à leitura.

O **I Festival de Teatro Sergipano** foi um marco para a cultura e artes no estado. A ideia do festival existe desde 1984 e era uma reivindicação antiga dos grupos de teatro de Sergipe. Foram 15 dias de apresentações teatrais em espaços fechados e abertos da capital. Entre os objetivos do evento, está à formação de público para o teatro local, além do incentivo à circulação da produção teatral sergipana e o intercâmbio com a produção de outros estados.

A dança também marcou forte presença na pauta de ações da Secult em 2011. A modalidade foi contemplada através da **V Semana de Dança de Sergipe**, realizada no Teatro Tobias Barreto. A programação dessa edição contou com apresentações de 21 companhias que representaram os mais diversos gêneros da expressão corporal e foram realizadas oficinas. O evento, realizado em pela Secult e Banese, foi idealizado dentro do projeto 'Sergipe me Cena' e contou com a parceria da Universidade Federal de Sergipe (UFS), Fórum Unificado de Circo, Dança e Teatro, Sindicato dos Artistas de Sergipe (Sated-SE), Confederação Brasileira da Dança em Sergipe (CBDD-SE), Banco do Nordeste, Sesc, Senac e Fundação Aperipê.

A edição 2011 da **Arena Multicultural Verão Sergipe** continua sendo um verdadeiro espaço para a diversidade musical dos artistas sergipanos, dando oportunidade de o público sergipano conhecê-los. A seleção dos artistas ocorreu por meio de edital público.

O **I Festival de Novas Composições de Forró - Projeto Alumiar**, parceria com a Fundação Aperipê, visou incentivar a produção musical inédita do gênero em diversas categorias. Foram selecionados 23 candidatos para disputar a categoria 'Letra e Música' e sete para a categoria 'Música Instrumental'. O Alumiar distribuiu um total de R$ 12 mil em premiação e em 2012 será lançado um CD com as canções finalistas.

No segmento de bandas filarmônicas, o **Projeto Liras Sergipanas/Pra ver a banda Tocar** realizou 28 concertos ao longo do ano de 2011. O público estimado foi de cinco mil pessoas. As apresentações quinzenais ocorreram na Praça Fausto Cardoso, em Aracaju. Além disso, a Secult confeccionou 1.000 cópias do CD 'Music from Sergipe/Sergipe Exporta Som' que permitiu o apoio a ações de exportação da música sergipana.

O ano de 2011 foi marcante para a **Orquestra Sinfônica de Sergipe (ORSSE)**. O grupo realizou uma das suas mais expressivas temporadas e difundiu a música clássica, formou platéia e fomentou a cultura nos quatro cantos do Estado através dos projetos como Sinfonia do Saber, Sons da Catedral, Domingo no Parque, Música de Câmara e Orquestra na Estrada, a ORSSE. Foram aproximadamente 40 apresentações e um público estimado em 20 mil pessoas prestigiando música clássica em diversos pontos do Estado.

No campo da **promoção das culturas populares**, ações como o Arraiá do Povo, Agosto para Todos, o Arraiá do Arranca Unha e Círculo de Ogãs foi possível valorizar e divulgar as manifestações culturais tradicionais, com participação de grupos folclóricos, quadrilhas juninas, grupos afro-brasileiros, dentre outros.

O **Arraiá do Povo 2011** contou com a participação de 100 atrações, entre forrozeiros, trios de forró pé-de-serra, quadrilhas juninas e grupos folclóricos. Nos concursos de quadrilhas do Centro de Criatividade (o Arraiá do Arranca Unha, com 25 anos de existência) e no Gonzagão, mais de 80 quadrilhas juninas de diferentes municípios apresentaram seu bailado popular.

O **Projeto Agosto para Todos** celebrou as mais autênticas manifestações folclóricas do Estado durante sete dias, nos municípios de Aracaju, São Cristóvão e Laranjeiras. Apresentações artísticas, debates e oficinas fizeram parte da vasta programação do evento que teve como principal objetivo celebrar o mês do Folclore no estado. O ponto alto da programação ficou por conta do cortejo folclórico pelas ruas da capital sergipana que reuniu dez grupos folclóricos de várias regiões do Estado e mostrou à população de Aracaju as típicas manifestações da cultura popular.

Em 2011, diferentes atividades foram realizadas nos **museus** geridos pela Secult, com o objetivo de tornar estes equipamentos culturais mais dinâmicos e integrados à sociedade, com destaque para a '5ª Primavera nos Museus'. O evento integrou os três museus de Laranjeiras e São Cristóvão com exposições e apresentação teatral na Casa de Cultura João Ribeiro, com um público rotativo estimado em 1.500 pessoas. No Museu Histórico de Sergipe ocorreu a segunda edição do Círculo de Ogãs com a realização de palestras, apresentações culturais, cortejo, ato ecumênico, mesa redonda e manifestações afro e indígena. O evento foi realizado em parceria com a Prefeitura Municipal de São Cristóvão e o Iphan-SE e atingiu um público rotativo estimado em 500 pessoas.

O **Palácio Museu Olímpio Campos - PMOC** tem envidado esforços no sentido de desenvolver ações estruturantes para manutenção e ampliação do interesse das pessoas em visitar esse espaço cultural, o que proporcionou o acesso de quase vinte e quatro mil pessoas em 2011. As principais ações desenvolvidas foram: projeto Férias no museu; exposições; apresentação do quinteto de metais da filarmônica de Itabaiana; Apresentação de quarteto da ORSSE; Projeto Cinexperiência; apresentação de grupos artísticos; cursos; e palestras.

Na **área de recuperação e preservação do patrimônio e dos equipamentos culturais**, a Secult trabalhou em articulação com o Iphan para a assinatura do acordo de cooperação que irá realizar obras de recuperação em prédios públicos nas cidades de Aracaju, São Cristóvão e Laranjeiras. O Teatro Atheneu fechou temporariamente suas portas para uma reforma histórica, que envolveu toda a sua estrutura e deve ser concluída em 2012. Foram realizados reparos de emergência no Teatro Tobias Barreto. O Teatro Lourival Batista está fechado para reformas que envolvem recuperação da cobertura e do forro, pintura e limpeza do auditório.

Buscando fomentar articulação e fortalecimento institucional, o **Fórum de Políticas Culturais** trouxe para Sergipe dirigentes do Ministério da Cultura, que explanaram sobre as diretrizes da atual gestão do MinC, de modo a ampliar a visão dos agentes e gestores culturais sergipanos sobre as políticas públicas federais. A Secult realizou também, em sintonia com a Secretaria de Fomento e Incentivo à Cultura do MinC, oficinas e encontros visando promover uma maior participação do empresariado sergipano no apoio a projetos culturais através das leis federais de incentivo à cultura, promovendo esclarecimentos sobre estes mecanismos de fomento junto a contabilistas, empresários e produtores culturais.

De modo geral, a Secult buscou em 2011 ampliar e sedimentar as parcerias com instituições públicas e privadas de diferentes esferas para a promoção da cultura e realização de projetos, tais como o Sebrae-SE, Sesc-SE, Senac-SE, Itaú Cultural, Fundação Joaquim Nabuco, Iphan-SE, entre outros.

**10.2 Desporto e Lazer**

O Governo do Estado vem nos últimos anos desenvolvendo política de valorização do esporte amador e fundamentação das escolas de esportes, o que tem feito de Sergipe um celeiro de atletas de grande nível. A Secretaria de Estado do Esporte e do Lazer (SEEL) é o órgão que tem a competência legal de elaborar e implantar planos, programas e projetos nas áreas de esporte e de lazer.

**Apoio ao Esporte Cidadão - Sou Parceiro**

Dentro do Plano de Inclusão Social Através do Esporte, a SEEL lançou o programa 'Sou Parceiro', que é desenvolvido em parceria com instituições da sociedade civil organizada e tem o intuito de promover a inclusão social de meninos e meninas de baixa renda. O programa dá suporte a três projetos: Adote o Esporte, Buscando o Sonho e Vida Alegre. O Sou Parceiro assiste, por meio do esporte, portadores de deficiência e em 2011, atendeu 100 atletas nessas condições.

O **Vida Alegre** é um projeto executado em parceria com as prefeituras, que tem o objetivo de contribuir para alavancar a prática da atividade esportiva entre jovens que já concluíram o ensino médio. Utiliza-se o esporte como forma de ocupação para esses jovens, resgatando-os do convívio com a

marginalidade, livrando-os do consumo de drogas. Em 2011, o projeto atendeu 900 crianças com escolinhas de esporte em diversas modalidades, nos três núcleos - Ribeirópolis, Carmópolis e Aracaju.

Outro projeto que apoia as instituições organizadas que trabalha com esporte é o **Buscando um Sonho** que vem atendendo mais de 200 escolas e mais 1.000 atletas; através de material e organização de eventos e transporte.

Em 2011 foram atendidas 10.000 crianças pelo **Projeto Segundo Tempo** em 38 municípios sergipanos, contemplando 50 núcleos com o objetivo de reforço escolar e atividades esportivas. A SEEL ampliou as atividades de crianças e adolescentes assistidos pelo Programa. Além da prática esportiva escolar, esses alunos são beneficiados com atividades de lazer. Semanalmente, uma unidade do interior é escolhida para o passeio. Nesse dia, as crianças visitam Aracaju e participam de uma programação cultural, educativa e esportiva, com passeios em pontos turísticos, dentre eles, o estádio Lourival Baptista.

**Infraestrutura esportiva**

Em relação à infraestrutura, todos os estádios de futebol administrado pelo Estado foram recuperados, com troca de alambrado, manutenção na rede elétrica, recuperação de gramado, poço artesiano e pintura. Foram reformados os estádios dos municípios de Estância, Maruim, Propriá, Lagarto, Itabaiana, Simão Dias e grande Aracaju.

Em Aracaju, o "Batistão" foi revitalizado em setores importantes do estádio, deixando aquela praça de esportes apta para o fim a que se destina, oferecendo conforto e segurança aos torcedores.

Também foi construída quadra esportiva sem cobertura no município de Poço Redondo, no povoado Bom Sucesso, com recursos de emenda parlamentar e feita a reforma e ampliação do Complexo de Esporte "Jose Mendonça dos Santos", no bairro Santa Maria, em Aracaju, com recursos do BNDES.

No interior foi entregue e inaugurado o Centro de Excelência de Ginástica, em Carmópolis. Esse Centro éa consolidação da parceria entre Prefeitura de Carmópolis, Caixa Econômica Federal, Governo de Sergipe, Petrobras, Federação Sergipana de Ginástica e Confederação Brasileira de Ginástica, com o objetivo de formar atletas de alto rendimento na ginástica com formação de base. Ao todo serão atendidas 600 crianças - 300 participantes do Projeto "Jovem Promessa Caixa de Ginástica", da Confederação Brasileira de Ginástica e 300 crianças atendidas pelo projeto "Vida Alegre".

**Apoio a entidades esportivas na realização de eventos**

O Estado de Sergipe, por meio da SEEL, tem apoiado as entidades e federações esportivas na realização de eventos. Esse apoio do Governo ao esporte faz com que Sergipe seja, no momento, uma grande opção para competições nacionais. Em 2011, diversos campeonatos e eventos foram promovidos, como o Campeonato de Judô, Bicicross, Ginástica Rítmica, o Brasileiro de Boxe, a Taça Brasil de Futsal - categoria Sub 17, o Brasileiro de Motocross e o Circuito BB de Vôlei de Praia na Orla de Atalaia.

Merece destaque o Campeonato Brasileiro Juvenil e Copa Brasil de Ginástica Rítmica, realizado em junho de 2011 e que reuniu 25 equipes representando os estados do Pará, Sergipe, Santa Catarina, Paraná, São Paulo, Rio Grande do Sul, Espírito Santo, Distrito Federal, Minas Gerais e Rio de

Janeiro. Ao todo foram 29 atletas na Copa Brasil de Conjuntos, representando cinco clubes e no Campeonato Juvenil, 93 ginastas de 27 clubes de todo país.

Desde janeiro de 2010, Sergipe passou a ser o foco da Ginástica Rítmica do Brasil, quando passou a sediar a base de treinamento da Seleção Brasileira Olímpica Permanente de Ginástica Rítmica Conjunto. A equipe brasileira conquistou a medalha de ouro dos Jogos Pan-Americanos de Guadalajara, na disputa de conjunto geral. É o quatro titulo consecutivo das meninas de ouro do Brasil.

A seleção conta com o apoio logístico do Governo do Estado, através Secretaria de Estado do Esporte e do Lazer.

# 3 - RESULTADOS ORÇAMENTÁRIO, FINANCEIRO E PATRIMONIAL CONSOLIDADOS DO ESTADO DE SERGIPE

## 3 RESULTADO ORÇAMENTÁRIO, FINANCEIRO E PATRIMONIAL CONSOLIDADOS

### 3.1 CONSIDERAÇÕES INICIAIS

O presente Relatório tem por objetivo demonstrar os resultados alcançados pelo Estado de Sergipe, no exercício de 2011, retratados através das CONTAS ANUAIS, constituindo-se desta forma, na PRESTAÇÃO DE CONTAS que o Exmº. Sr. Governador deve apresentar no prazo regulamentar à Assembléia Legislativa, em cumprimento à Constituição Estadual, no seu artigo 84, inciso XVI.

As metas e objetivos para 2011 foram estabelecidos pela Lei Estadual nº 6.302 de 19 de dezembro de 2007, alterada pelas Leis nº 6.520 de 03 de dezembro de 2008, Lei nº 6.811 de 10 de dezembro de 2009, que dispõe sobre o Plano Plurianual, quadriênio 2008-2011, em atendimento ao disposto no inciso I e parágrafo 1º do artigo 150 da Constituição do Estado.

Em atendimento ao disposto no inciso II e § 2º do artigo 150 da Constituição Estadual, foi aprovada a Lei Estadual nº 6.966 de 26 de julho de 2010, dispondo sobre as Diretrizes Orçamentárias para elaboração da Lei Orçamentária, referente ao exercício de 2011, compreendendo:

- as prioridades da Administração Pública Estadual;
- a organização e estrutura dos Orçamentos;
- as diretrizes gerais para elaboração e execução dos Orçamentos do Estado e suas alterações;
- as disposições sobre alterações na Legislação Tributária do Estado;
- as disposições relativas às despesas do Estado com pessoal e encargos sociais e outras despesas correntes, com base na receita corrente líquida;
- política de aplicação das Agências Financeiras Oficiais de Fomento;
- as disposições gerais e finais.

As CONTAS ANUAIS relativas ao exercício de 2011 foram elaboradas obedecendo à Lei Federal nº 4.320, de 17/03/64, à Lei Complementar Estadual nº 04, de 12/11/90, e à Lei Complementar Federal nº 101/2000 (Lei de Responsabilidade Fiscal - LRF), de 04/05/2000, apresentou de acordo com a Instrução Normativa nº 001/CGE/2012.

## 3.2 GESTÃO ORÇAMENTÁRIA

### 3.2.1 ORÇAMENTO INICIAL

O Orçamento Público do Estado de Sergipe para o exercício de 2011 foi aprovado pela Lei Estadual nº 7.100, de 23/12/2010, que estimou a Receita a ser arrecadada durante o exercício e fixou a Despesa a ser realizada com esses recursos no montante de R$ 6.635.168.886,00, conforme aprovado pelo Legislativo e que compreende os três Poderes que compõem a Administração Estadual centralizada.

Na tabela 1, apresenta-se por categoria econômica, a Receita estimada e a Despesa fixada.

Destacamos que na receita prevista está abatido o valor retido para formação do FUNDEB conforme estabelece a Lei Federal nº 11.494, de 20/06/07, e incluído o valor recebido pelo Estado do referido fundo.

**Receita Estimada por Categoria**

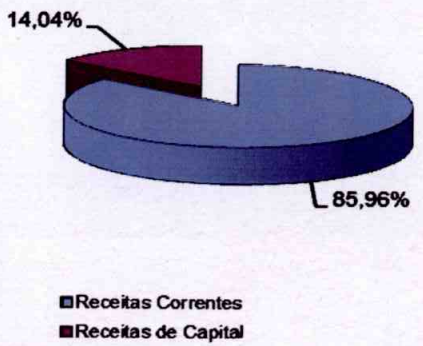


**Despesa Fixada por Categoria**

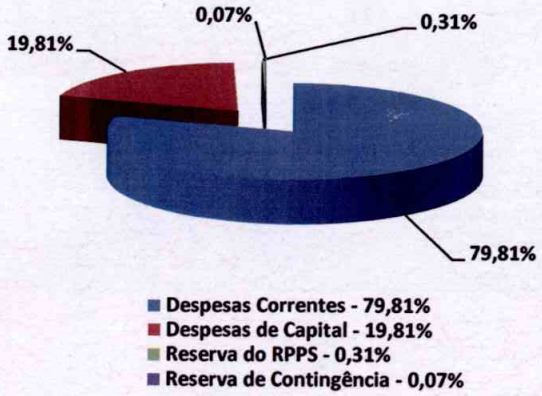


| Demonstrativo da Receita estimada e Despesa fixada por categoria econômica | | |
|---|---|---|
| **Categoria Econômica** | **R$** | **% do Total** |
| **Receitas Correntes** | **5.703.566.783,00** | **85,96** |
| Tributária | 1.468.931.547,00 | 22,14 |
| Contribuições | 848.354.598,00 | 12,79 |
| Patrimonial | 132.874.441,00 | 2,00 |
| Agropecuária | 1.503.974,00 | 0,02 |
| Serviços | 86.171.684,00 | 1,30 |
| Transferências Correntes | 3.118.498.193,00 | 47,00 |
| Outras Receitas Correntes | 47.232.346,00 | 0,71 |
| **Receitas de Capital** | **931.602.103,00** | **14,04** |
| Operações de Crédito | 314.194.789,00 | 4,74 |
| Alienação de Bens | 6.411.870,00 | 0,10 |
| Transferências de Capital | 610.992.444,00 | 9,21 |
| Outras Receitas de Capital | 3.000,00 | 0,00 |
| **TOTAL DA RECEITA ESTIMADA** | **6.635.168.886,00** | **100,00** |
| **Despesas Correntes** | **5.295.486.982,58** | **79,81** |
| Pessoal e Encargos Sociais | 2.852.115.225,00 | 42,98 |
| Juros e Encargos da Dívida | 104.214.476,00 | 1,57 |
| Outras Despesas Correntes | 2.339.157.281,58 | 35,25 |
| **Despesas de Capital** | **1.314.225.653,42** | **19,81** |
| Investimentos | 1.023.481.962,42 | 15,43 |
| Inversões Financeiras | 138.874.190,00 | 2,09 |
| Amortização da Dívida | 151.869.501,00 | 2,29 |
| **Reserva do RPPS** | **20.456.250,00** | **0,31** |
| **Reserva de Contingência** | **5.000.000,00** | **0,07** |
| **TOTAL DA DESPESA FIXADA** | **6.635.168.886,00** | **100,00** |

*Tabela 1 - Fonte - Lei Estadual nº 7.100 de 23/12/2010*

**Receita Estimada por Origem e Fonte**

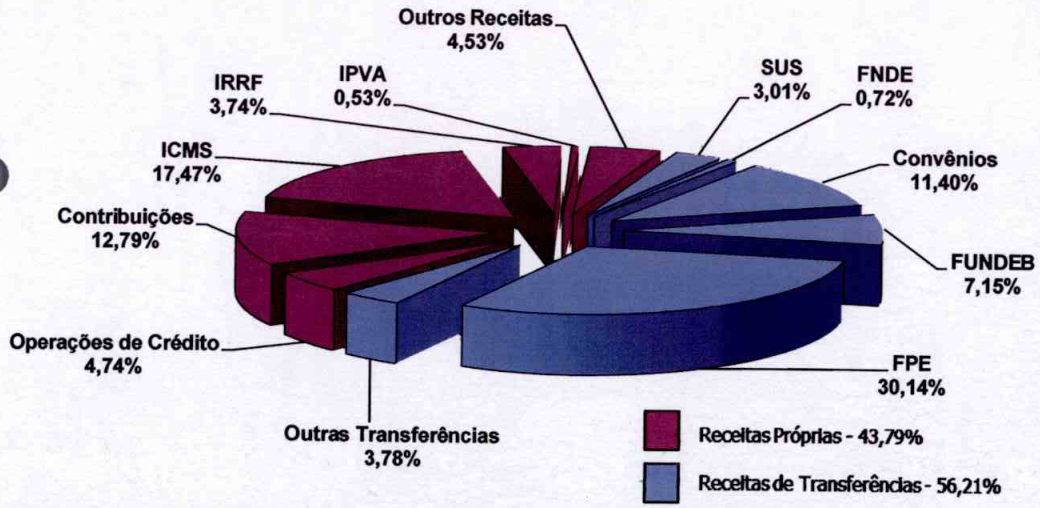


**Orçamento por Poder/Órgão**

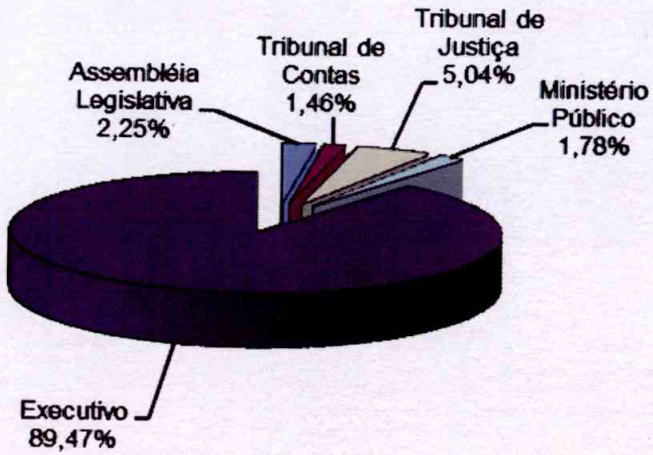


### 3.2.2 ALTERAÇÕES ORÇAMENTÁRIAS

Conforme autorização contida na Lei Estadual nº 7.100 de 23/12/2010 (LOA), no art. 7º e em seu parágrafo único, o Governo do Estado realizou no decorrer do exercício alterações orçamentárias no montante de R$ 180.000.000,00 sendo os novos créditos orçamentários oriundos de Operações de Crédito. Tais alterações elevaram o orçamento autorizado para o montante de R$ 6.815.168.886,00, apresentadas na tabela 2.

| Demonstrativo das Alterações Orçamentárias | |
|---|---|
| **Discriminação** | **R$** |
| **1. Orçamento inicial** | **6.635.168.886,00** |
| **2. Créditos Adicionais** | **1.861.092.108,89** |
| 2.1 Suplementares | 1.833.378.593,89 |
| 2.2 Especiais | 27.713.515,00 |
| **3. Anulação de dotações** | 1.681.092.108,89 |
| **4. Novos Créditos Autorizados (2-3)** | **180.000.000,00** |
| 4.1 Excesso de arrecadação | 0,00 |
| 4.2 Operações de crédito | 180.000.000,00 |
| 4.3 Superávit financeiro de 2010 | 0,00 |
| **5. Orçamento final autorizado (1+4)** | **6.815.168.886,00** |

*Tabela 2 - i-Gesp - Exercício 2011*

O gráfico a seguir mostra a representatividade do orçamento inicial em relação ao orçamento final autorizado. O orçamento inicial em 2010 representou 85,89%, e em 2011, 97,36%, do respectivo orçamento final autorizado.

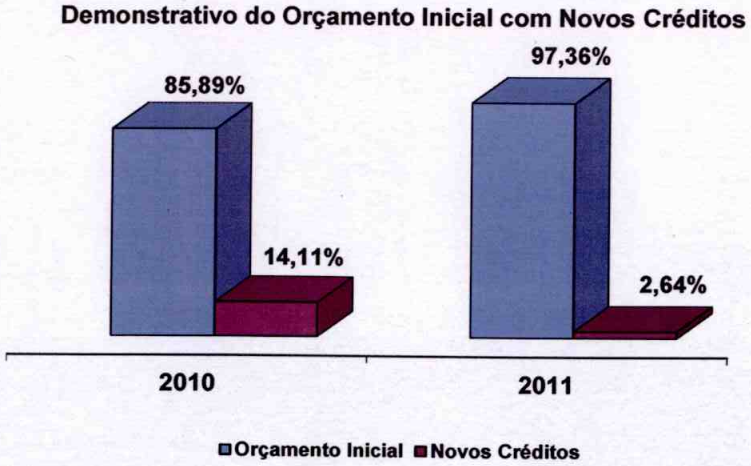


### 3.2.3 RECEITA

A receita inicial estimada importou em R$ 6.635.168.886,00, sendo que, a receita arrecadada foi na ordem de R$ 6.046.550.434,50, apresentando um déficit na arrecadação igual a R$ 588.618.451,50 que representa em termos percentuais, -8,87% da prevista.

| Demonstrativo Comparativo da Receita Estimada com a Arrecadada | | | | |
|---|---|---|---|---|
| Categoria Econômica | Receita | | Variação da Receita | |
| | Estimada | Arrecadada | | |
| | R$ | R$ | R$ | % |
| **Receitas Correntes** | **5.703.566.783,00** | **5.512.889.405,28** | **-190.677.377,72** | **-3,34** |
| Tributária | 1.468.931.547,00 | 1.556.288.619,58 | 87.357.072,58 | 5,95 |
| Contribuições | 848.354.598,00 | 827.634.553,05 | -20.720.044,95 | -2,44 |
| Patrimonial | 132.874.441,00 | 96.471.433,66 | -36.403.007,34 | -27,40 |
| Agropecuária | 1.503.974,00 | 0,00 | -1.503.974,00 | -100,00 |
| Serviços | 86.171.684,00 | 77.507.843,23 | -8.663.840,77 | -10,05 |
| Transferências Correntes | 3.118.498.193,00 | 2.873.967.166,17 | -244.531.026,83 | -7,84 |
| Outras Receitas Correntes | 47.232.346,00 | 81.019.789,59 | 33.787.443,59 | 71,53 |
| **Receitas de Capital** | **931.602.103,00** | **533.661.029,22** | **-397.941.073,78** | **-42,72** |
| Operações de Crédito | 314.194.789,00 | 377.385.084,04 | 63.190.295,04 | 20,11 |
| Alienação de Bens | 6.411.870,00 | 1.871.392,22 | -4.540.477,78 | -70,81 |
| Transferências de Capital | 610.992.444,00 | 154.404.552,96 | -456.587.891,04 | -74,73 |
| Outras Receitas de Capital | 3.000,00 | 0,00 | -3.000,00 | -100,00 |
| **TOTAL DA RECEITA** | **6.635.168.886,00** | **6.046.550.434,50** | **-588.618.451,50** | **-8,87** |

*Tabela 3 - Fonte i-Gesp - Exercício 2011*

As receitas correntes apresentaram um déficit na ordem de R$ 190.677.377,72 sendo a receita arrecadada inferior à estimada em 3,34%, em virtude principalmente da variação negativa das Transferências Correntes no valor de R$ 244.531.026,83, que representa 7,84% da Receita Estimada.

As receitas de capital apresentaram déficit na ordem de R$ 397.941.073,78 sendo menor do que a estimada em 42,72%, em virtude principalmente da variação negativa das transferências de capital no valor de R$ 456.587.891,04, que representa 74,73% da Receita estimada.



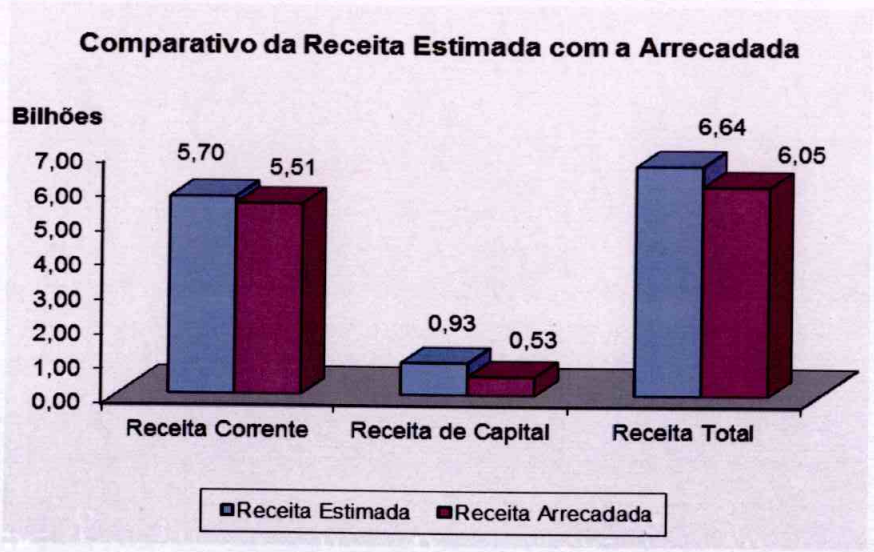


Nos gráficos a seguir é demonstrado a arrecadação de 2011, por dois ângulos - categoria econômica e grupo de receita:

**Receita Arrecadada por Categoria**

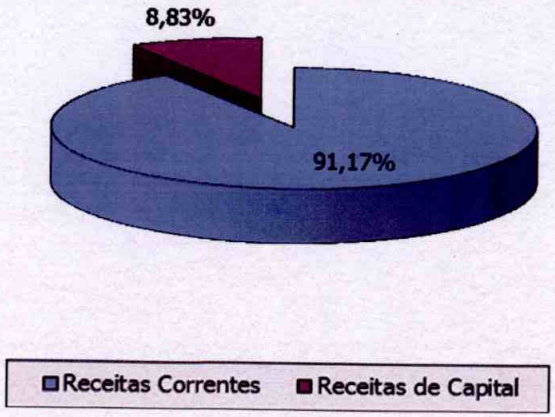


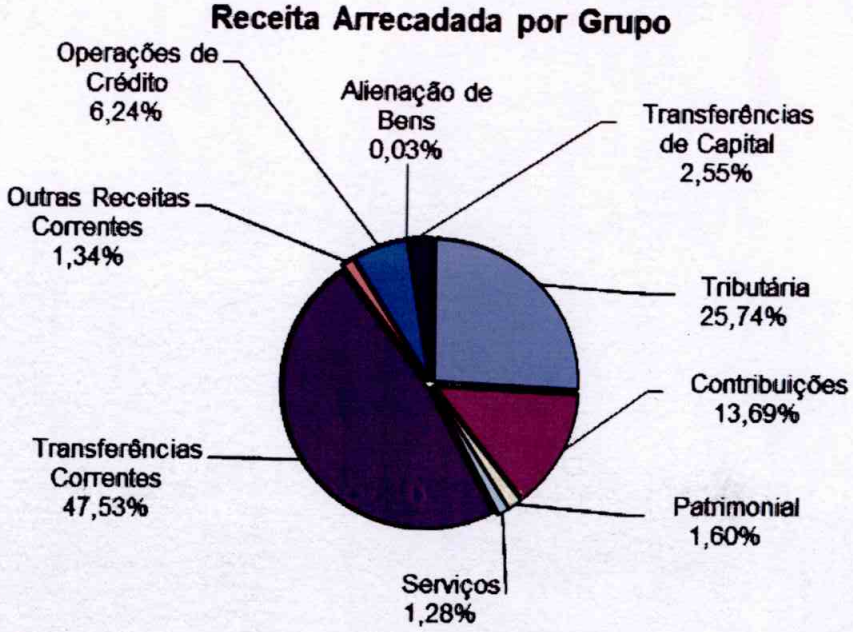


### 3.2.3.1 RECEITAS PRÓPRIAS E DE TRANSFERÊNCIAS

São consideradas como receitas próprias, aquelas definidas em Lei como sendo de direito do Ente que compõe a Federação, e compreende os impostos, as taxas, as multas em geral, a cobrança da dívida ativa e outros legalmente afetos a sua competência estadual. Em 2011 representaram 49,92% do total arrecadado.

As de transferências são as receitas repassadas ao Estado por outras entidades de Direito Público ou Privado. Basicamente referem-se à participação do Estado nas receitas da União e são decorrentes do mandamento constitucional, bem como os ingressos provenientes de acordos e convênios. Representaram 50,08% da receita global do exercício.

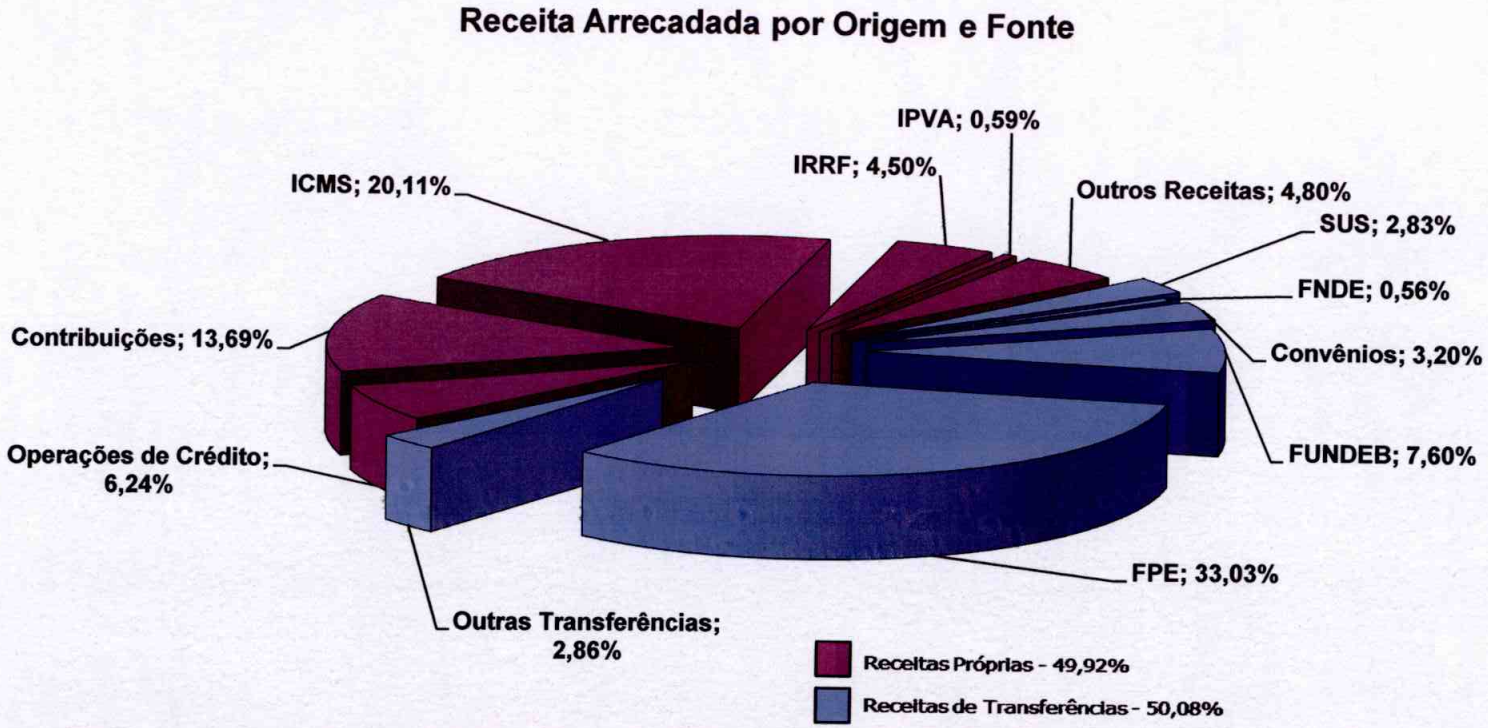


### 3.2.3.2 EVOLUÇÃO DA RECEITA ARRECADADA

Verifica-se que a receita total arrecadada teve uma evolução nominal em 2011, em relação ao ano anterior, de 1,65%. Cabe destacar o crescimento do ICMS, IPVA e FPE que variaram positivamente em 15,57%, 10,84% e 23,18% respectivamente, conforme demonstrado na tabela 4.

Cabe registrar que a partir de 2011 o Estado passou a registrar as Transferências Constitucionais e Legais aos municípios como dedução de Receitas conforme faculta o Volume I – Procedimentos Contábeis Orçamentários do Manual de Contabilidade Aplicada ao Setor Público (Portaria - Conjunta nº 2, de 06 de agosto de 2009 – STN/MF e SOF/MPOG).

| DEMONSTRATIVO DE EVOLUÇÃO DA RECEITA | | | | |
|---|---|---|---|---|
| Categoria Econômica | 2010 * | 2010 - Ajustado ** | 2011 | EVOLUÇÃO |
| | R$ | R$ | R$ | % |
| **Receitas Correntes** | **5.406.222.756,74** | **4.880.385.484,50** | **5.512.889.405,28** | **12,96** |
| Tributária | 1.861.361.507,43 | 1.383.032.142,69 | 1.556.288.619,58 | 12,53 |
| ICMS | 1.490.336.235,91 | 1.051.949.098,23 | 1.215.769.935,04 | 15,57 |
| IPVA | 71.896.008,70 | 31.953.781,65 | 35.418.917,35 | 10,84 |
| Outras | 299.129.262,82 | 299.129.262,82 | 305.099.767,19 | 2,00 |
| Contribuições | 729.319.981,31 | 729.319.981,31 | 827.634.553,05 | 13,48 |
| Patrimonial | 93.165.627,87 | 93.165.627,87 | 96.471.433,66 | 3,55 |
| Agropecuária | 0,00 | 0,00 | 0,00 | 0,00 |
| Serviços | 68.364.661,15 | 68.364.661,15 | 77.507.843,23 | 13,37 |
| Transferências Correntes | 2.511.590.243,41 | 2.490.305.403,14 | 2.873.967.166,17 | 15,41 |
| FPE | 1.621.568.285,79 | 1.621.568.285,79 | 1.997.460.708,72 | 23,18 |
| Outras | 890.021.957,62 | 868.737.117,35 | 876.506.457,45 | 0,89 |
| Outras Receitas Correntes | 142.420.735,57 | 116.197.668,34 | 81.019.789,59 | -30,27 |
| **Receitas de Capital** | **542.417.290,37** | **542.417.290,37** | **533.661.029,22** | **-1,61** |
| Operações de Crédito | 409.317.655,58 | 409.317.655,58 | 377.385.084,04 | -7,80 |
| Alienação de Bens | 504.104,34 | 504.104,34 | 1.871.392,22 | 271,23 |
| Transferências de Capital | 132.595.530,45 | 132.595.530,45 | 154.404.552,96 | 16,45 |
| Outras Receitas de Capital | 0,00 | 0,00 | 0,00 | 0,00 |
| **TOTAL DA RECEITA** | **5.948.640.047,11** | **5.422.802.774,87** | **6.046.550.434,50** | **11,50** |

*Tabela 4 - Fonte - i-Gesp - Exercício 2011*

** Não abate da Receita o valor das Transferências Constitucionais e Legais aos municípios;*

*** Deduzido o valor das transferências constitucionais e legais aos municípios permitindo sua comparação com o exercício de 2011.*

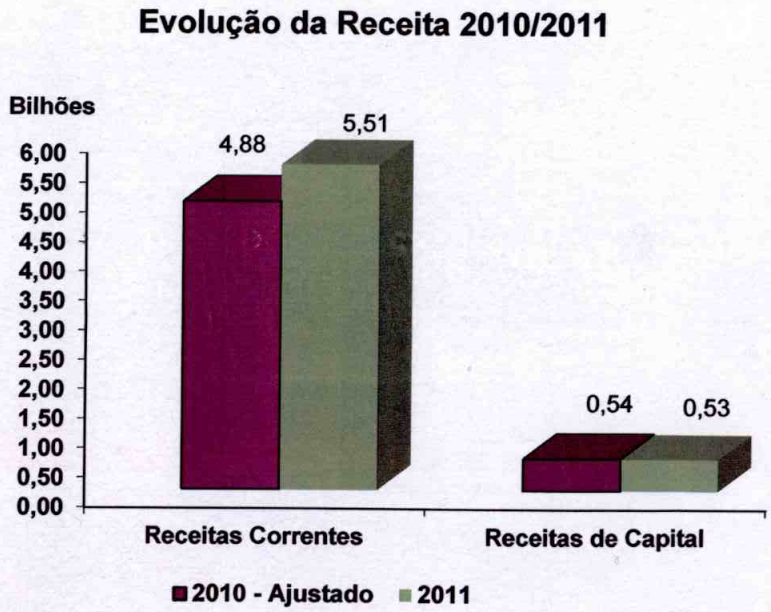

### 3.2.3.3 ANÁLISE DA RECEITA ARRECADADA

Na tabela a seguir apresenta-se uma análise vertical da receita arrecadada ao longo dos últimos 5 (cinco) anos, permitindo mensurar a participação relativa de cada item da receita em relação ao total arrecadado no respectivo exercício.

**Demonstrativo de Representatividade de cada Item da Receita - Análise Vertical**

| Categoria Econômica | 2007 | | 2008 | | 2009 | | 2010 | | 2011 * | |
|---|---|---|---|---|---|---|---|---|---|---|
| | R$ | % | R$ | % | R$ | % | R$ | % | R$ | % |
| **Receitas Correntes** | **3.627.774.399,35** | **98,42** | **4.386.301.825,73** | **96,50** | **4.534.426.332,39** | **94,21** | **5.406.222.756,74** | **90,88** | **5.512.889.405,28** | **91,17** |
| Tributária | 1.266.165.217,61 | 34,35 | 1.392.751.790,66 | 30,64 | 1.498.621.175,77 | 31,13 | 1.861.361.507,43 | 31,29 | 1.556.288.619,58 | 25,74 |
| ICMS | 1.075.710.929,06 | 29,18 | 1.172.210.857,73 | 25,79 | 1.249.617.595,40 | 25,96 | 1.490.336.235,91 | 25,05 | 1.215.769.935,04 | 20,11 |
| IPVA | 46.979.719,05 | 1,27 | 52.741.293,35 | 1,16 | 60.529.381,28 | 1,26 | 71.896.008,70 | 1,21 | 35.418.917,35 | 0,59 |
| Outras | 143.474.569,50 | 3,89 | 167.799.639,58 | 3,69 | 188.474.199,09 | 3,92 | 299.129.262,82 | 5,03 | 305.099.767,19 | 5,05 |
| Contribuições | 432.693.767,44 | 11,74 | 510.546.430,04 | 11,23 | 574.012.269,56 | 11,93 | 729.319.981,31 | 12,26 | 827.634.553,05 | 13,69 |
| Patrimonial | 32.604.046,91 | 0,88 | 92.177.165,03 | 2,03 | 82.488.324,66 | 1,71 | 93.165.627,87 | 1,57 | 96.471.433,66 | 1,60 |
| Agropecuária | 1.017.732,75 | 0,03 | 11.860,00 | 0,00 | 0,00 | 0,00 | 0,00 | 0,00 | 0,00 | 0,00 |
| Serviços | 113.044.113,73 | 3,07 | 158.245.310,17 | 3,48 | 63.865.564,29 | 1,33 | 68.364.661,15 | 1,15 | 77.507.843,23 | 1,28 |
| Transferências Correntes | 1.746.665.101,02 | 47,39 | 2.190.316.606,35 | 48,19 | 2.206.498.481,58 | 45,84 | 2.511.590.243,41 | 42,22 | 2.873.967.166,17 | 47,53 |
| FPE | 1.353.971.405,04 | 36,73 | 1.615.502.788,98 | 35,54 | 1.801.218.559,75 | 37,42 | 1.621.568.285,79 | 27,26 | 1.997.460.708,72 | 33,03 |
| Outras | 392.693.695,98 | 10,65 | 574.813.817,37 | 12,65 | 405.279.921,83 | 8,42 | 890.021.957,62 | 14,96 | 876.506.457,45 | 14,50 |
| Outras Receitas Correntes | 35.584.419,89 | 0,97 | 42.252.663,48 | 0,93 | 108.940.516,53 | 2,26 | 142.420.735,57 | 2,39 | 81.019.789,59 | 1,34 |
| **Receitas de Capital** | **58.270.924,00** | **1,58** | **158.868.216,23** | **3,50** | **278.877.497,19** | **5,79** | **542.417.290,37** | **9,12** | **533.661.029,22** | **8,83** |
| Operações de Crédito | 0,00 | 0,00 | 0,00 | 0,00 | 170.862.000,00 | 3,55 | 409.317.655,58 | 6,88 | 377.385.084,04 | 6,24 |
| Alienação de Bens | 1.130.521,89 | 0,03 | 798.332,66 | 0,02 | 536.840,21 | 0,01 | 504.104,34 | 0,01 | 1.871.392,22 | 0,03 |
| Transferências de Capital | 56.421.690,46 | 1,53 | 158.012.322,97 | 3,48 | 107.478.656,98 | 2,23 | 132.595.530,45 | 2,23 | 154.404.552,96 | 2,55 |
| Outras Receitas de Capital | 718.711,65 | 0,02 | 57.560,60 | 0,00 | 0,00 | 0,00 | 0,00 | 0,00 | 0,00 | 0,00 |
| **TOTAL DA RECEITA** | **3.686.045.323,35** | **100,00** | **4.545.170.041,96** | **100,00** | **4.813.303.829,58** | **100,00** | **5.948.640.047,11** | **100,00** | **6.046.550.434,50** | **100,00** |

*Tabela 5 - Fonte - i-Gesp - Exercíco de 2011*

** A partir de 2011 os valores apesentados do ICMS, IPVA, Outras Transferências Correntes (IPI, Royalties e CIDE) e Outras Receitas Correntes já estão deduzidos as Transferências aos Municípios.*

A seguir o gráfico da evolução da receita total de 2007 à 2011

**Evolução da Receita Total Arrecadada de 2007 a 2011**

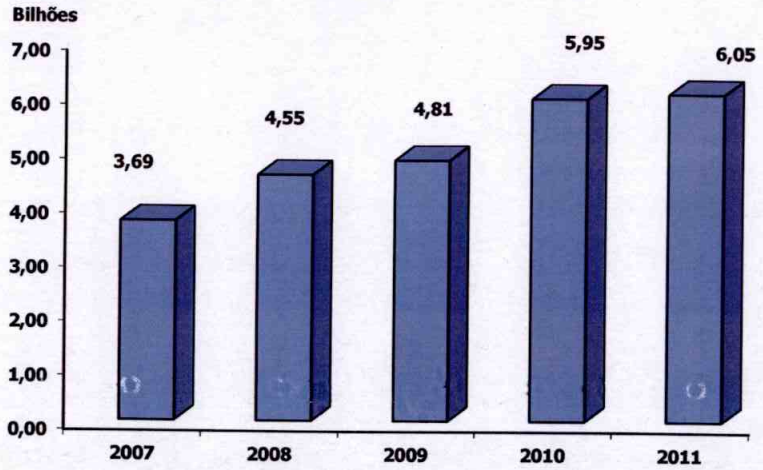


### 3.2.4 DESPESA PÚBLICA

Conceitua-se despesa pública como sendo grupo dos dispêndios do Órgão Governamental ou de outra pessoa de direito público, necessários para a implantação e funcionamento dos serviços públicos mantidos pelo Estado. O art. 12 da Lei Federal n. 4.320/64 classifica a despesa em despesas correntes, subdividindo-se em despesas de custeio e transferências correntes, e em despesas de capital, que por sua vez englobam os investimentos, as inversões financeiras e as transferências de capital.

Durante o exercício de 2011, o Governo do Estado, através de medidas coerentes com a realidade e o comportamento da receita arrecadada, realizou despesas no total de R$ 6.034.972.512,56 sendo inferior a despesa fixada aprovada pelo Legislativo, no montante de R$ 780.196.373,44, que corresponde à economia orçamentária do período, uma vez que a autorizada importara o valor de R$ 6.815.168.886,00.

**Demonstrativo Comparativo da Despesa Autorizada com a Realizada**

| Categoria Econômica | Despesa | | | Economia Orçamentária | |
|---|---|---|---|---|---|
| | Autorizada R$ | Realizada R$ | % de Realização | R$ | % |
| **Despesas Correntes** | **5.842.876.698,10** | **5.395.620.402,87** | **92,35** | **447.256.295,23** | **7,65** |
| Pessoal e Encargos Sociais | 3.001.578.750,08 | 2.855.675.503,73 | 95,14 | 145.903.246,35 | 4,86 |
| Juros e Encargos da Dívida | 123.605.368,10 | 119.830.075,27 | 96,95 | 3.775.292,83 | 3,05 |
| Outras Despesas Correntes | 2.717.692.579,92 | 2.420.114.823,87 | 89,05 | 297.577.756,05 | 10,95 |
| **Despesas de Capital** | **972.235.937,90** | **639.352.109,69** | **65,76** | **332.883.828,21** | **34,24** |
| Investimentos | 716.271.482,19 | 422.189.869,63 | 58,94 | 294.081.612,56 | 41,06 |
| Inversões Financeiras | 81.069.716,71 | 53.256.702,88 | 65,69 | 27.813.013,83 | 34,31 |
| Amortização da Dívida | 174.894.739,00 | 163.905.537,18 | 93,72 | 10.989.201,82 | 6,28 |
| **Reserva do RPPS** | **56.250,00** | **0,00** | **0,00** | **0,00** | **0,00** |
| **Reserva de Contingência** | **0,00** | **0,00** | **0,00** | **0,00** | **0,00** |
| **TOTAL DA DESPESA** | **6.815.168.886,00** | **6.034.972.512,56** | **88,55** | **780.196.373,44** | **11,45** |

*Tabela 6 - Fonte - i-Gesp - Exercíco de 2011*

**Representação da Economia Orçamentária**



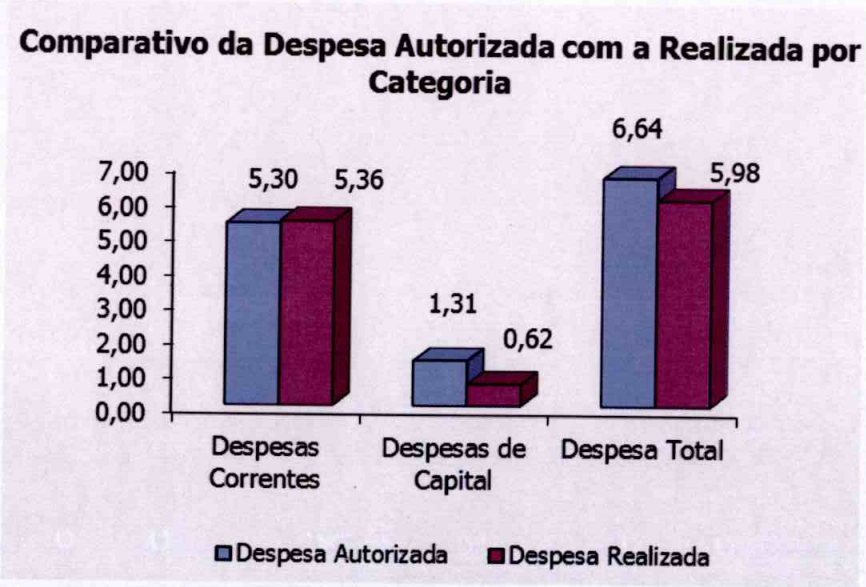


Ao compararmos a despesa autorizada com a realizada, os maiores valores de economia orçamentária, por Poder, por Função e por Categoria Econômica, foram:

| Origem | Maior economia orçamentária | R$ |
|---|---|---|
| Poder | Executivo | 755.009.323,22 |
| Função | Educação | 139.693.838,14 |
| Categoria Econômica | Investimentos | 294.081.612,56 |

*Tabela 7 - Fonte i-Gesp - Exercício 2011*

Nos gráficos a seguir é demonstrada a execução da despesa de 2011, por dois ângulos: categoria econômica e grupo de despesa:

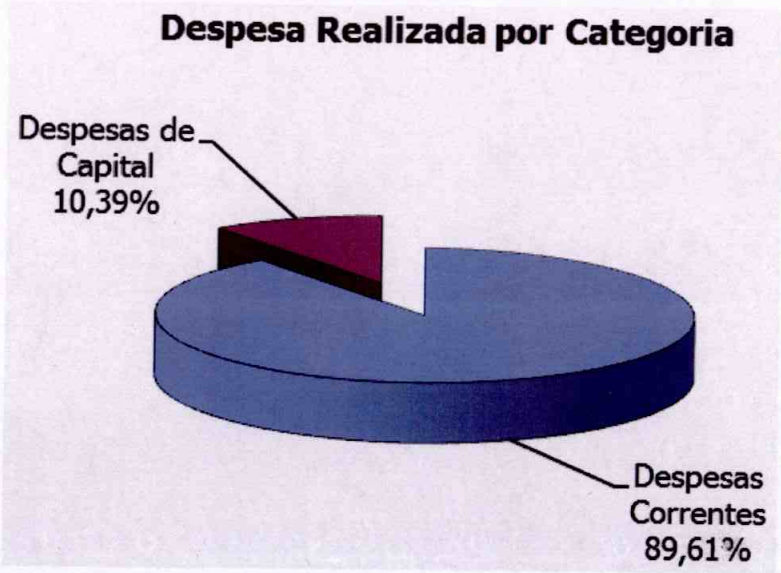




### 3.2.4.1 DESPESAS PRÓPRIAS E COM TRANSFERÊNCIAS

São consideradas como despesas próprias, aquelas em que o Estado aplica diretamente os recursos, compreendendo as despesas com pessoal, custeio, investimentos e outras necessárias ao funcionamento e aprimoramento da máquina pública. Em 2011 representaram 97,79% da despesa total.

As despesas com transferências corresponde àquelas repassadas pelo Estado para outros entes públicos e os repasses voluntários a entidades de direito público ou privado. Representaram 2,21% do total.

**Demonstrativo da Aplicação dos Recursos**

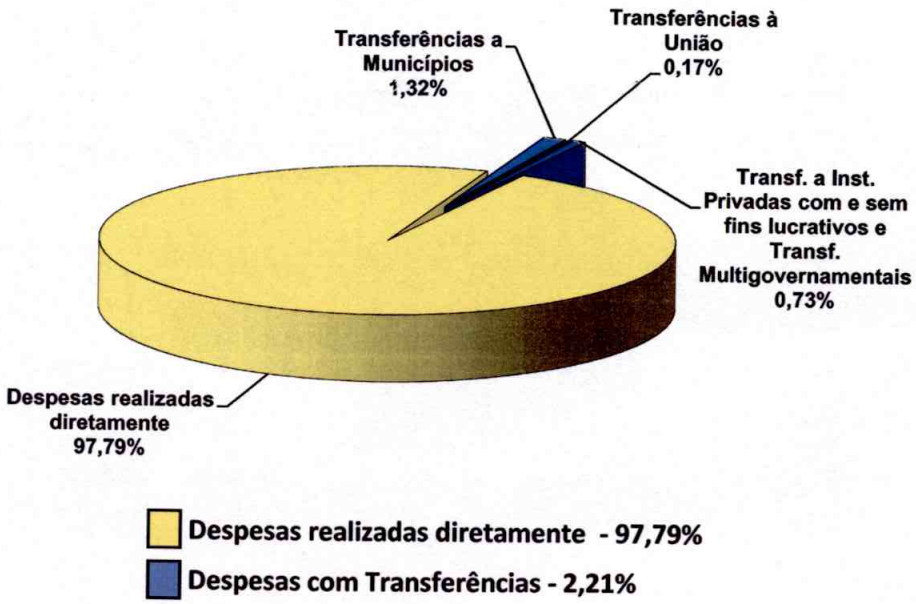


### 3.2.4.2 COMPORTAMENTO DA DESPESA REALIZADA

| Categoria Econômica | 2010 * | 2010 - Ajustado ** | 2011 | Variação |
|---|---|---|---|---|
| | R$ | R$ | R$ | % |
| **Despesas Correntes** | **5.288.791.762,13** | **4.762.954.489,89** | **5.395.620.402,87** | **13,28** |
| Pessoal e Encargos Sociais | 3.417.517.574,50 | 3.417.517.574,50 | 2.855.675.503,73 | -16,44 |
| Juros e Encargos da Dívida | 101.375.046,18 | 101.375.046,18 | 119.830.075,27 | 18,20 |
| Outras Despesas Correntes | 1.769.899.141,45 | 1.244.061.869,21 | 2.420.114.823,87 | 94,53 |
| **Despesas de Capital** | **710.052.126,91** | **710.052.126,91** | **639.352.109,69** | **-9,96** |
| Investimentos | 501.271.003,06 | 501.271.003,06 | 422.189.869,63 | -15,78 |
| Inversões Financeiras | 96.455.884,88 | 96.455.884,88 | 53.256.702,88 | -44,79 |
| Amortização da Dívida | 112.325.238,97 | 112.325.238,97 | 163.905.537,18 | 45,92 |
| **TOTAL DA DESPESA** | **5.998.843.889,04** | **5.473.006.616,80** | **6.034.972.512,56** | **10,27** |

*Tabela 8 - Fonte - i-Gesp - Exercício 2011*
** Inclui a Despesa com as Transferências Constitucionais e Legais aos municípios;*
*** Deduzido o valor das transferências constitucionais e legais aos municípios permitindo sua comparação com o exercício de 2011.*

**Comparativo da Despesa Realizada 2010/2011**

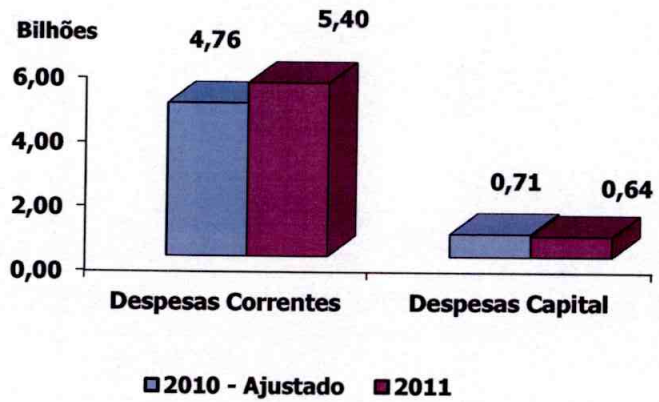


Na parte da despesa, a Despesa Corrente apresentou um incremento nominal de 13,28%. Nesta, Outras Despesas Correntes aumentarm em 94,53%, todavia tal crescimento resulta da mudança na classificação da Despesa com Inativos e Pensionistas antes classificada como Despesa com Pessoal e Encargos Sociais no valor de R$ 994.256.473,78.

Em termos da Despesa de Capital, houve uma diminuição nominal na ordem de 9,96%. Neste grupo destaca-se, amortização da divida apresentando um acréscimo na ordem de 45,92%.

A despesa total sofreu um aumento em relação ao exercício anterior de 10,27%.

### 3.2.4.3 ANÁLISE DA DESPESA REALIZADA

Na tabela a seguir apresenta-se uma análise vertical da despesa nos últimos 5 (cinco) anos, permitindo mensurar a participação relativa de cada item da despesa em relação ao total realizado no respectivo exercício.

**Demonstrativo de Representatividade de cada Item da Despesa - Análise Vertical**

| Categoria Econômica | 2007 | | 2008 | | 2009 | | 2010 | | 2011 * | |
|---|---|---|---|---|---|---|---|---|---|---|
| | R$ | % | R$ | % | R$ | % | R$ | % | R$ | % |
| **Despesas Correntes** | **3.153.275.417,88** | **91,93** | **3.786.054.452,13** | **88,69** | **4.400.384.367,78** | **89,02** | **5.288.791.762,13** | **88,16** | **5.395.620.402,87** | **89,41** |
| Pessoal e Encargos Sociais | 2.069.117.438,02 | 60,32 | 2.412.266.157,99 | 56,51 | 2.858.493.176,54 | 57,82 | 3.417.517.574,50 | 56,97 | 2.855.675.503,73 | 47,32 |
| Juros e Encargos Dívida | 90.430.116,24 | 2,64 | 78.842.590,31 | 1,85 | 77.613.172,20 | 1,57 | 101.375.046,18 | 1,69 | 119.830.075,27 | 1,99 |
| Outras Despesas Correntes | 993.727.863,62 | 28,97 | 1.294.945.703,83 | 30,33 | 1.464.278.019,04 | 29,62 | 1.769.899.141,45 | 29,50 | 2.420.114.823,87 | 40,10 |
| **Despesas de Capital** | **276.796.903,04** | **8,07** | **482.973.739,78** | **11,31** | **543.005.319,16** | **10,98** | **710.052.126,91** | **11,84** | **639.352.109,69** | **10,59** |
| Investimentos | 135.254.922,78 | 3,94 | 241.969.423,91 | 5,66 | 257.484.970,23 | 5,20 | 501.271.003,06 | 8,35 | 422.189.869,63 | 6,99 |
| Inversões Financeiras | 15.437.680,72 | 0,45 | 104.462.678,06 | 2,45 | 164.265.726,49 | 3,32 | 96.455.884,88 | 1,61 | 53.256.702,88 | 0,88 |
| Amortização Dívida | 126.104.299,54 | 3,68 | 136.541.637,81 | 3,20 | 121.254.622,44 | 2,45 | 112.325.238,97 | 1,87 | 163.905.537,18 | 2,72 |
| **TOTAL DA DESPESA** | **3.430.072.320,92** | **100,00** | **4.269.028.191,91** | **100,00** | **4.943.389.686,94** | **100,00** | **5.998.843.889,04** | **100,00** | **6.034.972.512,56** | **100,00** |

*Tabela 9 - Fonte - i-Gesp - Exercíco de 2011*

** A partir de 2011 o valor apesentado em Outras Despesas Correntes não inclui as Transferências Constitucionais e Legais aos Municípios que passaram a ser conta retificadora da Receita.*

A seguir o gráfico do comportamento da despesa total de 2007 à 2011:

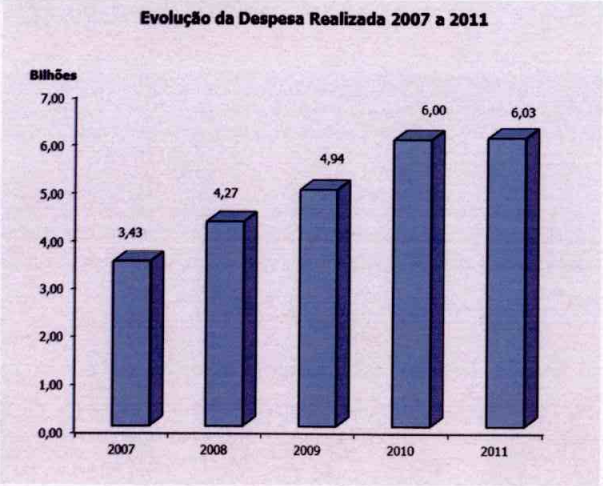

A seguir, a tabela 10 apresenta o Demonstrativo comparativo da Despesa autorizada com a realizada, por Órgão segundo os Poderes:

**Demonstrativo Comparativo da Despesa Autorizada com a Realizada por Órgão Segundo os Poderes**

| Poderes e Órgãos | Despesa | | | Economia Orçamentária | |
|---|---|---|---|---|---|
| | Autorizada R$ | Realizada R$ | % de Realização | R$ | % |
| **Poder Legislativo** | **253.261.725,00** | **232.406.923,13** | **91,77** | **20.854.801,87** | **8,23** |
| Assembléia Legislativa | 156.506.971,00 | 141.652.519,13 | 90,51 | 14.854.451,87 | 9,49 |
| Tribunal de Contas do Estado | 96.754.754,00 | 90.754.404,00 | 93,80 | 6.000.350,00 | 6,20 |
| **Poder Judiciário** | **349.521.179,64** | **345.188.931,29** | **98,76** | **4.332.248,35** | **1,24** |
| Tribunal de Justiça | 349.521.179,64 | 345.188.931,29 | 98,76 | 4.332.248,35 | 1,24 |
| **Poder Executivo** | **6.212.385.981,36** | **5.457.376.658,14** | **87,85** | **755.009.323,22** | **12,15** |
| Sec. de Est. do Governo | 6.408.016,92 | 6.383.234,08 | 99,61 | 24.782,84 | 0,39 |
| Procuradoria Geral do Estado | 30.538.557,00 | 28.163.403,23 | 92,22 | 2.375.153,77 | 7,78 |
| Ministério Público | 131.306.100,00 | 116.577.831,04 | 88,78 | 14.728.268,96 | 11,22 |
| Vice-Governadoria do Estado | 1.468.210,67 | 1.266.244,80 | 86,24 | 201.965,87 | 13,76 |
| Sec. de Est. da Casa Civil | 37.238.795,75 | 34.884.271,80 | 93,68 | 2.354.523,95 | 6,32 |
| Empresa Sergipana de Tec da Informação | 14.648.923,00 | 12.723.250,59 | 86,85 | 1.925.672,41 | 13,15 |
| Sec. de Est. do Des. Urbano | 191.064.920,18 | 122.667.426,98 | 64,20 | 68.397.493,20 | 35,80 |
| Empresa de Desenv Sustentavel do Estado de Sergipe | 30.764.058,46 | 25.891.538,30 | 84,16 | 4.872.520,16 | 15,84 |
| Fundo Estadual de Habitação de Int Social | 5.580.871,70 | 2.510.191,35 | 44,98 | 3.070.680,35 | 55,02 |
| Fundo de Desenv Economo Social | 2.140.000,00 | 838.408,65 | 39,18 | 1.301.591,35 | 60,82 |
| Sec. de Est. Do Planejamento Orç. E Gestão | 161.044.100,26 | 123.054.350,02 | 76,41 | 37.989.750,24 | 23,59 |
| Instituto de Promo Assist a Saude dos Servs | 144.000.000,00 | 138.677.778,09 | 96,30 | 5.322.221,91 | 3,70 |
| Fundo de Desenv de Rec Humanos | 508.430,00 | 234.942,36 | 46,21 | 273.487,64 | 53,79 |
| Sec. de Est. da Fazenda | 554.196.984,33 | 540.301.249,59 | 97,49 | 13.895.734,74 | 2,51 |
| Fundo de Inc a Arrec Tributaria | 20.561.331,00 | 18.603.397,42 | 90,48 | 1.957.933,58 | 9,52 |
| Fundo de Aval do Estado de Sergipe | 349.000,00 | 348.725,16 | 99,92 | 274,84 | 0,08 |
| Sec. de Est.da Agricultura e do Desenvolvimento Agrário | 46.606.556,61 | 14.898.046,70 | 31,97 | 31.708.509,91 | 68,03 |
| Empresa de Desenv Agropecuario | 79.583.838,74 | 61.294.778,76 | 77,02 | 18.289.059,98 | 22,98 |
| Companhia de Desenv de Recursos Hidricos | 52.221.784,00 | 44.363.180,01 | 84,95 | 7.858.603,99 | 15,05 |
| Sec. de Est. da Educação | 1.016.687.369,01 | 881.098.190,62 | 86,66 | 135.589.178,39 | 13,34 |
| Fundação Aperipe de Sergipe | 9.694.415,00 | 7.585.135,31 | 78,24 | 2.109.279,69 | 21,76 |
| Sec. de Est. Desenv. Econ., da Ciência e Tec. e do Turismo | 8.783.737,00 | 3.652.445,45 | 41,58 | 5.131.291,55 | 58,42 |
| Junta Comercial de Sergipe | 3.165.814,00 | 2.316.942,13 | 73,19 | 848.871,87 | 26,81 |
| ITPS | 9.976.212,00 | 8.964.221,69 | 89,86 | 1.011.990,31 | 10,14 |
| Fund de Apoio a Pesq e a Inovação | 12.700.828,94 | 6.850.151,96 | 53,93 | 5.850.676,98 | 46,07 |
| Codise | 27.788.468,00 | 24.658.652,60 | 88,74 | 3.129.815,40 | 11,26 |
| Empresa Sergipana de Turismo | 15.858.733,00 | 10.079.115,86 | 63,56 | 5.779.617,14 | 36,44 |

*Tabela 10 - Continua*

*Continuação Tabela 10*

**Demonstrativo Comparativo da Despesa Autorizada com a Realizada por Órgão Segundo os Poderes**

| Poderes e Órgãos | Despesa | | | Economia Orçamentária | |
|---|---|---|---|---|---|
| | Autorizada R$ | Realizada R$ | % de Realização | R$ | % |
| Fundo de Apoio a Industrialização | 899.691,00 | 0,00 | 0,00 | 899.691,00 | 100,00 |
| Fundo Estadual para o Desenv Cientifico | 6.468.185,06 | 1.116.747,35 | 17,27 | 5.351.437,71 | 82,73 |
| Fundo Estadual de Saude | 830.785.522,80 | 755.794.120,15 | 90,97 | 74.991.402,65 | 9,03 |
| Sec. de Est. da Justiça e da Cidadania | 93.282.180,89 | 82.501.875,73 | 88,44 | 10.780.305,16 | 11,56 |
| Fundo Penitenciario do Estado de Sergipe | 294.320,70 | 275.253,01 | 93,52 | 19.067,69 | 6,48 |
| Fundo Estadual de Prot e Despes do Consumidor | 148.166,55 | 0,00 | 0,00 | 148.166,55 | 100,00 |
| Sec. de Est. da Segurança Pública | 257.935.216,51 | 243.549.214,51 | 94,42 | 14.386.002,00 | 5,58 |
| Hospital da Policia Militar | 4.815.001,00 | 4.190.462,07 | 87,03 | 624.538,93 | 12,97 |
| Departamento Estadual de Transito de Sergipe | 46.317.536,00 | 41.497.426,46 | 89,59 | 4.820.109,54 | 10,41 |
| Fundo Especial para Seg Publica | 15.521.084,64 | 14.435.865,76 | 93,01 | 1.085.218,88 | 6,99 |
| Corpo de Bombeiros Militar do Estado de Sergipe | 65.847.702,61 | 60.835.382,62 | 92,39 | 5.012.319,99 | 7,61 |
| Sec. de Est. da Inclusão, da Assist. e do Desenvolv. Social | 9.198.261,36 | 8.360.490,44 | 90,89 | 837.770,92 | 9,11 |
| Fundação Renascer | 28.939.243,00 | 26.354.208,74 | 91,07 | 2.585.034,26 | 8,93 |
| Fundo Estadual dos Dir da Criança e do Ad | 700.000,00 | 322.147,42 | 46,02 | 377.852,58 | 53,98 |
| Fundo Estadual dos Direitos e Prot Idoso | 265.000,00 | 840,00 | 0,32 | 264.160,00 | 99,68 |
| Fundo Estadual de Assist Social | 1.950.000,00 | 513.832,27 | 26,35 | 1.436.167,73 | 73,65 |
| Fundo Estadual de Combate e Erradicação | 117.413.461,00 | 43.904.461,07 | 37,39 | 73.508.999,93 | 62,61 |
| Polícia Militar do Estado de Sergipe | 450.622.280,95 | 435.841.355,98 | 96,72 | 14.780.924,97 | 3,28 |
| Sec. de Est. da Infra-Estrutura | 100.682.414,00 | 64.486.364,94 | 64,05 | 36.196.049,06 | 35,95 |
| Departamento de Infra-Est Rodoviaria | 289.655.029,00 | 247.580.815,78 | 85,47 | 42.074.213,22 | 14,53 |
| Companhia Est de Hab e Obras Publicas | 93.688.112,62 | 83.128.516,98 | 88,73 | 10.559.595,64 | 11,27 |
| Sec. de Est. da Cultura | 15.060.598,78 | 11.783.836,90 | 78,24 | 3.276.761,88 | 21,76 |
| Fundo Estadual de Desenv Cultural | 1.814.739,00 | 494.649,49 | 27,26 | 1.320.089,51 | 72,74 |
| Defensoria Pública do Estado | 30.890.536,57 | 26.141.515,25 | 84,63 | 4.749.021,32 | 15,37 |
| Sec. de Est. da Comunicação Social | 24.878.344,07 | 21.202.834,76 | 85,23 | 3.675.509,31 | 14,77 |
| Sec. De Est. De Direitos Humanos | 279.000,00 | 30.580,34 | 10,96 | 248.419,66 | 89,04 |
| Sec. de Est. do Esporte e do Lazer | 11.582.056,38 | 10.065.618,30 | 86,91 | 1.516.438,08 | 13,09 |
| Sec. de Est. do Meio Ambiente e e dos Rec. Hidricos | 12.887.073,94 | 8.288.698,82 | 64,32 | 4.598.375,12 | 35,68 |
| Adema | 6.668.500,00 | 5.287.740,34 | 79,29 | 1.380.759,66 | 20,71 |
| Fundo de Def de Meio Ambiente | 12.000,00 | 0,00 | 0,00 | 12.000,00 | 100,00 |
| Fundo Estadual de Rec Hidricos | 16.669.948,00 | 10.542.579,28 | 63,24 | 6.127.368,72 | 36,76 |
| Secretaria de Estado do Turismo | 3.582.773,36 | 1.951.375,07 | 54,47 | 1.631.398,29 | 45,53 |
| Sec. de Est. do Trabalho, da Juv. e da Prom. da Ig. Social | 11.345.724,00 | 6.512.689,99 | 57,40 | 4.833.034,01 | 42,60 |
| Controladoria Geral do Estado | 4.134.534,00 | 3.184.037,78 | 77,01 | 950.496,22 | 22,99 |
| Instituto de Previdência dos Servidores do Est. de Sergipe | 21.643.490,00 | 6.545.216,72 | 30,24 | 15.098.273,28 | 69,76 |
| Fundo Financeiro de Prev do Estado de SE | 1.019.197.998,00 | 991.753.035,31 | 97,31 | 27.444.962,69 | 2,69 |
| Fundo Previdenciario do Estado de Sergipe | 1.424.200,00 | 15.763,96 | 1,11 | 1.408.436,04 | 98,89 |
| **TOTAL DA DESPESA** | **6.815.168.886,00** | **6.034.972.512,56** | **88,55** | **780.196.373,44** | **11,45** |

*Tabela 10 - Fonte i-Gesp - Exercício 2011*

Por outro lado a tabela 11 compara a Despesa autorizada com a realizada, por Função:

| Demonstrativo Comparativo da Despesa Autorizada com a Realizada por Função | | | | | |
|---|---|---|---|---|---|
| Funções | Despesa | | | Economia Orçamentária | |
| | Autorizada R$ | Realizada R$ | % de Realização | R$ | % |
| Administração | 772.141.603,89 | 697.231.389,03 | 90,30 | 74.910.214,86 | 9,70 |
| Agricultura | 175.814.706,44 | 118.671.984,56 | 67,50 | 57.142.721,88 | 32,50 |
| Assistência social | 168.020.874,64 | 84.578.911,45 | 50,34 | 83.441.963,19 | 49,66 |
| Ciência e Tecnologia | 39.011.680,00 | 21.350.743,17 | 54,73 | 17.660.936,83 | 45,27 |
| Comércio e Serviço | 26.071.317,33 | 16.322.436,21 | 62,61 | 9.748.881,12 | 37,39 |
| Comunicações | 9.700.915,99 | 7.585.135,31 | 78,19 | 2.115.780,68 | 21,81 |
| Cultura | 24.729.820,90 | 15.693.077,57 | 63,46 | 9.036.743,33 | 36,54 |
| Desporto e Lazer | 34.593.201,83 | 26.592.425,23 | 76,87 | 8.000.776,60 | 23,13 |
| Direitos da Cidadania | 94.022.211,14 | 82.807.709,08 | 88,07 | 11.214.502,06 | 11,93 |
| Educação | 1.026.137.084,08 | 886.443.245,94 | 86,39 | 139.693.838,14 | 13,61 |
| Encargos Especiais | 345.089.010,00 | 316.283.338,72 | 91,65 | 28.805.671,28 | 8,35 |
| Energia | 1.212.000,00 | 63.181,99 | 5,21 | 1.148.818,01 | 94,79 |
| Essencial a Justiça | 190.235.133,51 | 169.477.705,63 | 89,09 | 20.757.427,88 | 10,91 |
| Gestão Ambiental | 35.194.951,81 | 24.080.692,84 | 68,42 | 11.114.258,97 | 31,58 |
| Habitação | 60.395.073,62 | 45.079.947,35 | 74,64 | 15.315.126,27 | 25,36 |
| Indústria | 47.723.433,27 | 35.200.079,30 | 73,76 | 12.523.353,97 | 26,24 |
| Judiciária | 325.656.379,64 | 321.324.131,29 | 98,67 | 4.332.248,35 | 1,33 |
| Legislativa | 252.918.290,00 | 232.400.082,86 | 91,89 | 20.518.207,14 | 8,11 |
| Previdência Social | 1.027.199.973,72 | 993.608.140,41 | 96,73 | 33.591.833,31 | 3,27 |
| Saneamento | 120.708.059,12 | 88.155.017,12 | 73,03 | 32.553.042,00 | 26,97 |
| Saúde | 835.600.523,80 | 759.984.582,22 | 90,95 | 75.615.941,58 | 9,05 |
| Segurança Pública | 845.470.730,75 | 802.080.740,59 | 94,87 | 43.389.990,16 | 5,13 |
| Trabalho | 11.327.331,00 | 6.512.689,99 | 57,50 | 4.814.641,01 | 42,50 |
| Transporte | 301.126.880,58 | 250.686.293,71 | 83,25 | 50.440.586,87 | 16,75 |
| Urbanismo | 45.011.448,94 | 32.758.830,99 | 72,78 | 12.252.617,95 | 27,22 |
| Reserva de Contingência | 0,00 | 0,00 | 0,00 | 0,00 | 0,00 |
| Reserva do RPPS | 56.250,00 | 0,00 | 0,00 | 56.250,00 | 100,00 |
| **TOTAL DA DESPESA** | **6.815.168.886,00** | **6.034.972.512,56** | **88,55** | **780.196.373,44** | **11,45** |

*Tabela 11 - Fonte - i-Gesp - Exercício 2011*

A seguir os gráficos da Representação da Despesa realizada por Função 2010/2011.

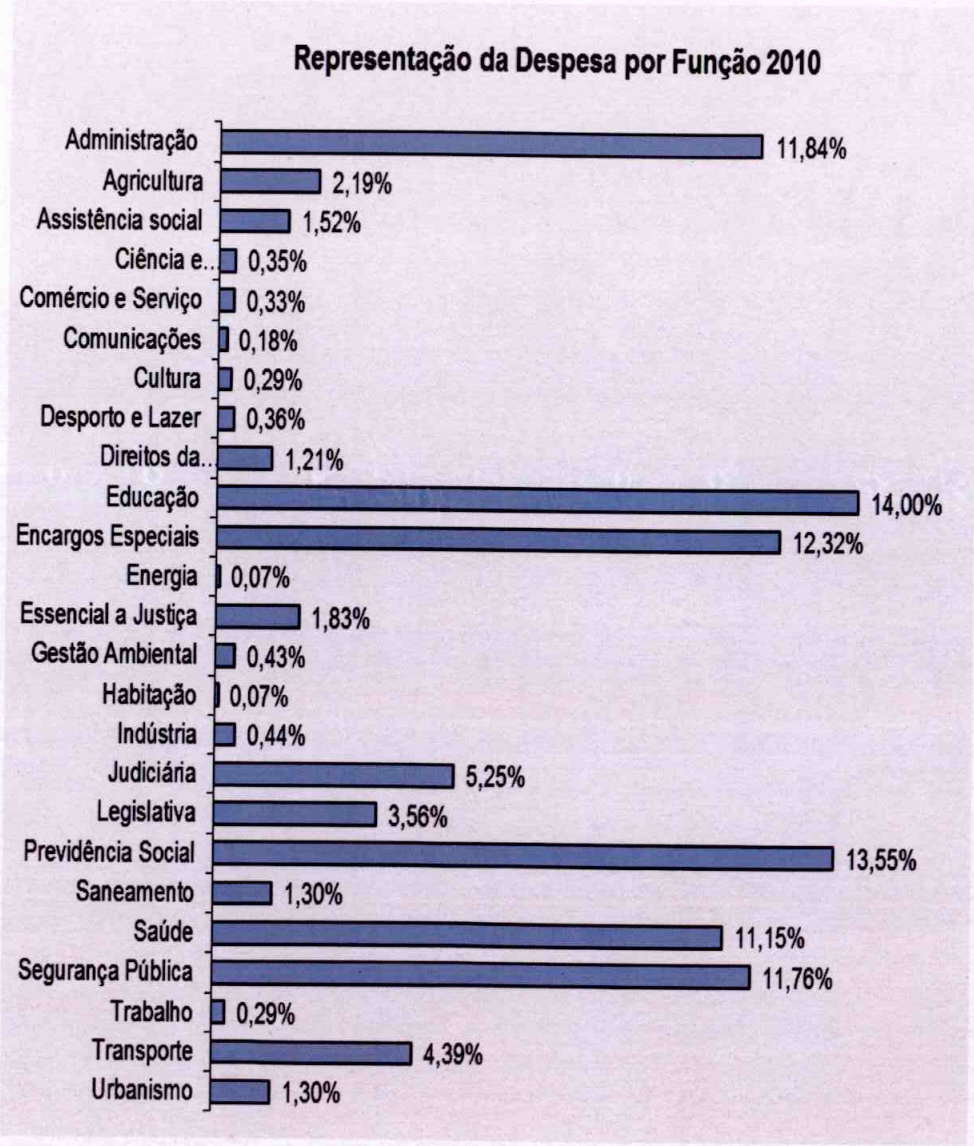


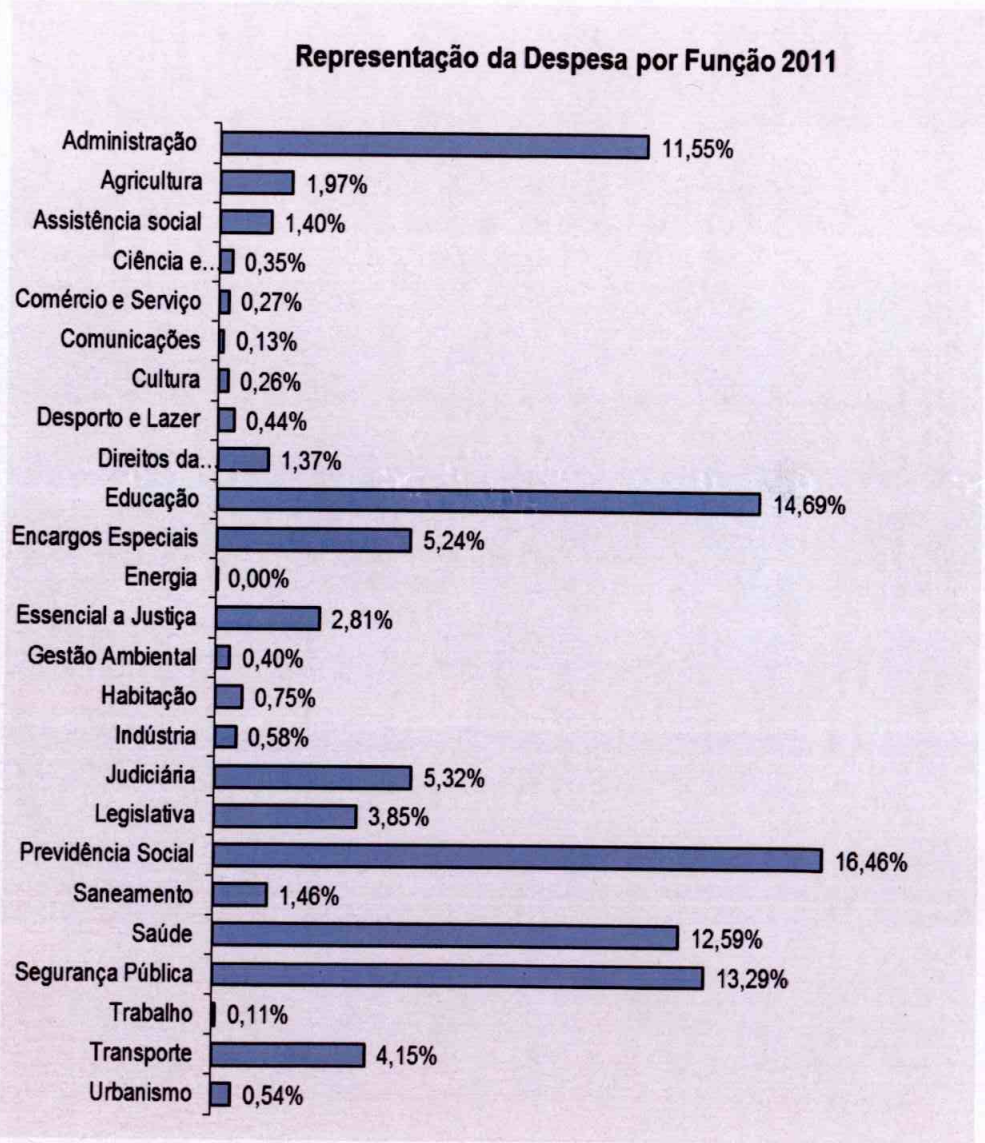

Na seqüência apresentam-se os gráficos da despesa realizada por Poder / Órgão e o seu comparativo nos exercícios de 2010 e 2011.

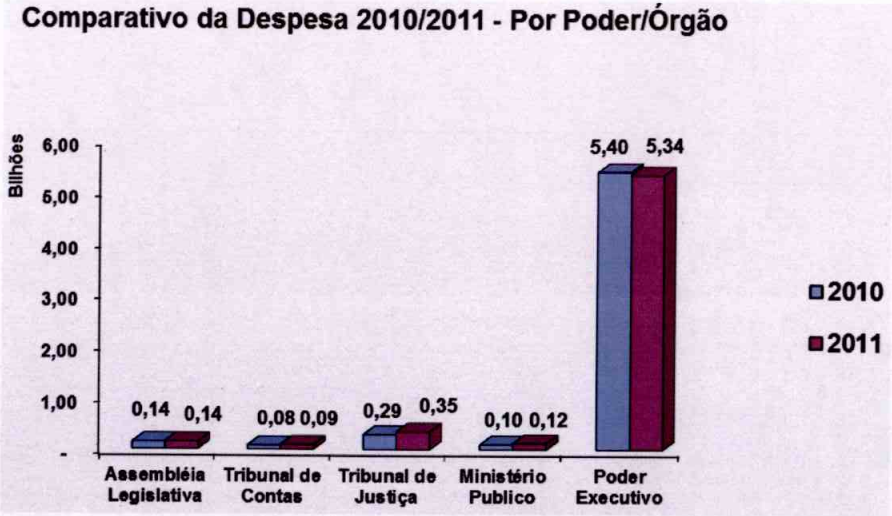


### 3.2.4.4 Despesas com Manutenção e Desenvolvimento do Ensino e do FUNDEB

A tabela a seguir, apresenta um Demonstrativo da aplicação de recursos na Manutenção e Desenvolvimento do Ensino – MDE, no exercício 2011:

- Quadro I - a receita estabelecida pela Constituição Federal, em seu art. 212, como sendo a base de cálculo;
- Quadro II - os valores retidos ou repassados ao Fundo de Manutenção e Desenvolvimento da Educação Básica e Valorização do Magistério – FUNDEB, os valores efetivamente recebidos do citado fundo, apresentando, portanto, o montante de recursos da educação redistribuídos aos Municípios (Perda com a redistribuição do FUNDEB);
- Quadro III - o detalhamento da despesa aplicada por nível de ensino; e,
- Quadro IV - um resumo da aplicação dos recursos em MDE, e o respectivo percentual alcançado no ano, que foi de 27,23%, cumprindo assim o mínimo exigido constitucionalmente que é de 25,00%.

**DEMONSTRATIVO DA APLICAÇÃO DE RECURSOS NA MANUTENÇÃO E DESENVOLVIMENTO DO ENSINO**

**I. Quadro de Demonstração da Receita Orçamentária Arrecadada**

| Receita Orçametnária Arrecadada | Valor |
|---|---|
| ICMS [1] | 1.459.648.241,45 |
| IPVA [1] | 44.733.973,04 |
| ITCMD | 7.536.920,23 |
| IRRF | 272.032.033,58 |
| Cota-Parte do FPE | 2.496.825.885,50 |
| Cota-Parte do IPI-Exportação [1] | 1.114.281,65 |
| Desoneração do ICMS (Lei Complementar nº 87/96) | 3.663.416,28 |
| Dívida Ativa do ICMS [1] | 8.094.090,05 |
| Dívida Ativa do IPVA [1] | 0,00 |
| Dívida Ativa dos demais impostos | 0,00 |
| Multas, Juros e Atualização Monetária do ICMS, inclusive de sua Dívida Ativa [1] | 27.549.225,83 |
| Multas, Juros e Atualização Monetária do IPVA, inclusive de sua Dívida Ativa [1] | 4.079.265,41 |
| Multas, Juros e Atualização Monetária dos demais impostos, inclusive de sua Dívida Ativa | 20.188,22 |
| **TOTAL** | **4.325.297.521,24** |

Nota:
- 1. O Valor apresentado já deduz a transferência constitucional e legal aos municípios.

**II. Quadro de contribuição ao FUNDEB e redistribuição de sua receita ao Estado**

| | | |
|---|---|---|
| ▪ CONTRIBUIÇÃO PARA FORMAÇÃO DO FUNDEB | (A) | 810.612.829,76 |
| ▪ RECEITA RECEBIDA DO FUNDEB | (B) | 459.264.337,41 |
| RECURSO DA EDUCAÇÃO CONSTITUCIONALMENTE REDISTRIBUIDO AOS MUNICÍPIOS | (C) = (A - B) | **351.348.492,35** |

**III. Quadro de Aplicação da Despesa**

| Despesas com MDE | Despesa Orçamentária | Restos a Pagar | Total da Despesa Aplicada |
|---|---|---|---|
| Educação Infantil | 6.683.860,43 | - | 6.683.860,43 |
| Ensino Fundamental | 103.205.442,38 | - | 103.205.442,38 |
| Ensino Médio | 152.854.353,49 | - | 152.854.353,49 |
| Ensino Superior | 280.801,10 | - | 280.801,10 |
| Demais Despesas consideradas na MDE | 104.278.389,56 | 30.585,22 | 104.308.974,78 |
| **TOTAL** (D) | **367.302.846,96** | **30.585,22** | **367.333.432,18** |

**IV. Quadro de Apuração da Aplicação na Manutenção e Desenvolvimento do Ensino**

| | |
|---|---|
| Total Despesa Aplicada (A + D) | 1.177.946.261,94 |
| Total da Receita Base de Cálculo | 4.325.297.521,24 |
| **% TOTAL DE APLICAÇÃO** | **27,23%** |

*Tabela 12 - Fonte - Demonstrativo da Aplicação dos Recursos na Manutenção e Desenvolvimento do Ensino.*

De acordo com o anexo III da Resolução TC nº. 243/07, foi aplicada no ano de 2011, o percentual de 91,94% dos recursos destinados ao FUNDEB na remuneração dos profissionais da educação básica, conforme Demonstrativo Gerencial do FUNDEB em anexo.

**Aplicação em MDE - 2007 à 2011**

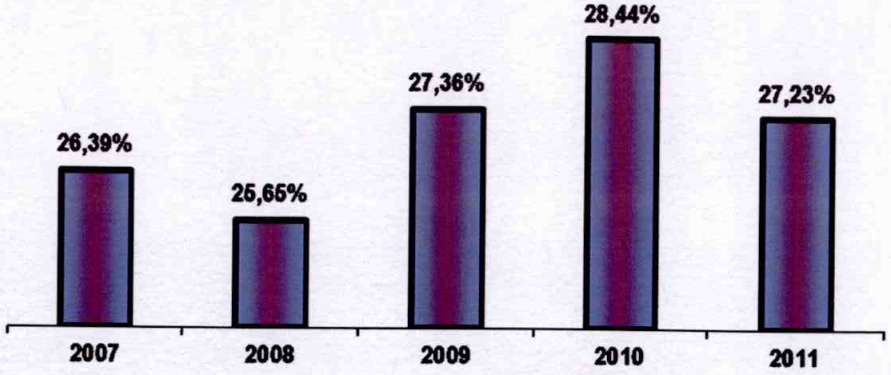


**Aplicação dos Recursos do FUNDEF (até 2006) / FUNDEB na Remuneração dos Profissionais do Magistério**

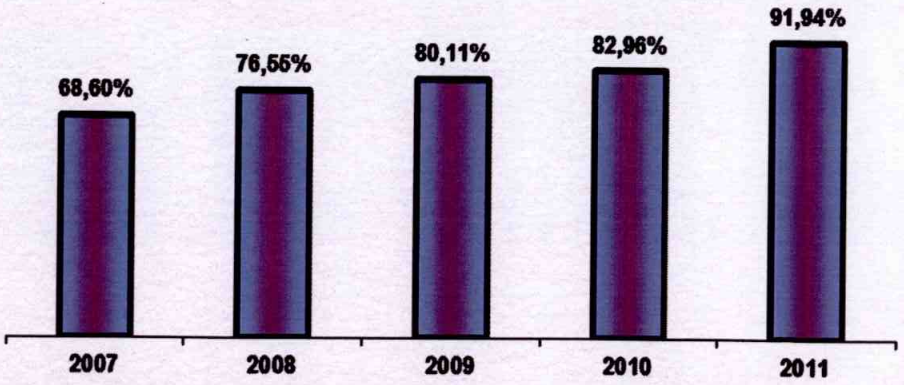

### 3.2.4.5 Despesas com Ações e Serviços Públicos de Saúde

De acordo com a Emenda Constitucional nº 29, de 13 de setembro de 2000, é obrigatória a aplicação de recursos mínimos do Governo Estadual para o financiamento das ações e serviços públicos de saúde. Do total das receitas arrecadadas de impostos e transferências, atendendo ao disposto estabelecido pelos incisos do art. 77 do Ato das Disposições Constitucionais Provisórias – ADCT da Constituição da República, deve ser aplicado o mínimo de 12,00% na saúde.

De acordo com a metodologia de cálculo adotada pelo Tribunal de Contas do Estado, através das Resoluções n.ºs 215/2002 e 232/2005, o Estado aplicou no exercício 2011, R$ 554.885.157,74 em ações e serviços públicos de Saúde, o que representou 12,83% de uma receita líquida de impostos e transferências, de R$ 4.325.297.521,24.

O quadro-resumo a seguir, mostra os dados de forma sucinta, os quais estão apresentados na forma do Anexo I da Resolução nº 215/2002 do TCE, elaborado pela Secretaria de Estado da Saúde, que discrimina, além da receita utilizada como base de cálculo, os dados da despesa aplicada no exercício 2011.

| Orgão de Aplicação | Despesa Aplicada com Recursos Próprios | Restos a Pagar Quitados | Total da Despesa Aplicada |
|---|---|---|---|
| Fundo Estadual de Saúde | 553.317.549,84 | 1.567.607,90 | 554.885.157,74 |
| **TOTAL** | **553.317.549,84** | **1.567.607,90** | **554.885.157,74** |

*Tabela 13 - Fonte - Demonstrativo dos Recursos Próprios Aplicados em Ações dos Serviços de Saúde*

| | |
|---|---|
| Receita (Base de Cálculo) | 4.325.297.521,24 |
| Despesa Aplicada | 554.885.157,74 |
| % Aplicado | 12,83% |

*Tabela 14*

### 3.2.4.6 Despesa com Pessoal

A Despesa com Pessoal e Encargos que foi efetivamente realizada demonstrada de forma sintética nas tabelas 06 e 08 no valor de R$ 3.832.163.909,59 está detalhada na tabela 15 e representa a despesa legalmente empenhada e liquidada no exercício 2011 da Administração Direta, incluídos os Poderes: Executivo, Legislativo, Judiciário, o Ministério Público e o Tribunal de Contas do Estado, como também a despesa com pessoal das Autarquias, Fundações, Fundos e Empresas Estatais Dependentes.

Desta forma, a tabela 15 detalha o total da Despesa com Pessoal, de acordo com a metodologia de apuração do art. 18 da LC nº 101/2000 (Lei de Responsabilidade Fiscal).

| Demonstrativo Analítico da Despesa com Pessoal e Encargos CONSOLIDADO GERAL (Metodologia de apuração - Art. 18 da LC nº 101/2000) | | |
|---|---|---|
| **Elementos de Despesa** | **R$** | **%** |
| Aposentadorias e Reformas | 741.581.381,01 | 19,35% |
| Contratação por Tempo Determinado Pessoal Civil | 82.661.535,41 | 2,16% |
| Despesas Exercícios Anteriores | 48.826.671,20 | 1,27% |
| Juros da Dívida Interna Contratada | 345.959,12 | 0,01% |
| Outros Encargos da Dívida Interna Contratada | 18.767,94 | 0,00% |
| Contribuições | 27.554,06 | 0,00% |
| Outros Serviços de Terceiros - Pessoa Jurídica | 86.108,91 | 0,00% |
| Sentenças Judiciais | 2.130.121,33 | 0,06% |
| Despesas de Exercícios Anteriores | 4.768.283,03 | 0,12% |
| Indenizações e Restituições | 226.723,11 | 0,01% |
| Indenizações e Restituições Trabalhistas | 10.098.024,87 | 0,26% |
| Obrigações Patronais | 524.748.571,03 | 13,69% |
| Outras Despesa Pessoal Contratos Terceirização | 1.266.646,80 | 0,03% |
| Outras Despesas Variáveis - Pessoal Civil | 52.521.420,02 | 1,37% |
| Pensões | 252.405.092,77 | 6,59% |
| Ressarcimento Despesa Pessoal Requisitado | 7.890.589,47 | 0,21% |
| Salário Família | 19.116,24 | 0,00% |
| Sentenças Judiciais | 8.233.366,05 | 0,21% |
| Vencimento e Vantagens Fixas - Pessoal Civil | 1.709.119.964,96 | 44,60% |
| Vencimento e Vantagens Fixas - Pessoal Militar | 385.188.012,26 | 10,05% |
| **TOTAL GERAL DA DESPESA COM PESSOAL** | **3.832.163.909,59** | **100,00%** |

*Tabela 15 - Fonte - i-Gesp - Exercício 2011*

De acordo com os artigos 19, 20 e 22 da Lei Complementar nº 101/2000 (Lei de Responsabilidade Fiscal), o limite máximo e prudencial de comprometimento da Receita Corrente Líquida com Despesa de Pessoal e Encargos estão discriminados a seguir:

| Poder/Órgão | Limite % | |
|---|---|---|
| | Máximo | Prudencial |
| Poder Executivo | 49,00% | 46,55% |
| Poder Legislativo | 3,00% | 2,85% |
| Assembléia | 1,84% | 1,75% |
| Tribunal de Contas | 1,16% | 1,10% |
| Poder Judiciário | 6,00% | 5,70% |
| Ministério Público | 2,00% | 1,90% |
| **TOTAL** | **60,00%** | **57,00%** |

*Tabela 16*

A tabela 17 apresenta, de forma resumida, o Demonstrativo da Receita Corrente Líquida de 2011 conforme consta no Relatório Resumido da Execução Orçamentária de NOV – DEZ/2011.

| Demonstrativo da Receita Corrente Líquida | |
|---|---|
| **Receita Corrente Bruta** | **6.570.919.238,93** |
| (-) Transferências Constitucionais e Legais | -573.274.459,63 |
| (-) Contrib. para o Plano de Previdência do Servidor | -279.035.180,16 |
| (-) Contrib. para o Custeio das Pensões Militares | -2.036.797,00 |
| (-) Compensão Financ. entre Regimes Previdência | -371.862,54 |
| (-) Dedução de Receita para formação do FUNDEB | -810.612.829,76 |
| **RECEITA CORRENTE LÍQUIDA** | **4.905.588.109,84** |

*Tabela 17 - Fonte - RREO 6º Bimestre 2011*

De acordo com os dados extraídos da Contabilidade Consolidada do Estado e da Portaria nº 574/2007 da Secretaria do Tesouro Nacional – STN / MF, que estabelece o modelo do Relatório de Gestão Fiscal, para a União, Estados e Municípios, a Despesa Total com Pessoal de Poder ou Órgão ficou assim representada:

| Demonstrativo Total com Pessoal da Receita Corrente Líquida | | | | |
|---|---|---|---|---|
| **Poder/Órgão** | **Despesa com Pessoal** | **Deduções (art.19 par. 1º LC 101)** | **Despesa com Pessoal Líquida** | **% da RCL** |
| **Poder Executivo** | **3.320.052.749,74** | **1.026.304.751,81** | **2.293.747.997,93** | **46,76%** |
| **Poder Legislativo** | **156.430.734,06** | **7.861.788,43** | **148.568.945,63** | **3,03%** |
| Assembléia | 89.843.276,36 | 507.414,76 | 89.335.861,60 | 1,82% |
| Tribunal de Contas | 66.587.457,70 | 7.354.373,67 | 59.233.084,03 | 1,21% |
| **Poder Judiciário** | **267.627.554,11** | **22.830.463,96** | **244.797.090,15** | **4,99%** |
| **Ministério Público** | **88.052.871,68** | **8.330.677,08** | **79.722.194,60** | **1,63%** |
| **TOTAL** | **3.832.163.909,59** | **1.065.327.681,28** | **2.766.836.228,31** | **56,40%** |

*Tabela 18 - Fonte - RGF Demonstrativo da Despesa com Pessoal - Exercício 2011*

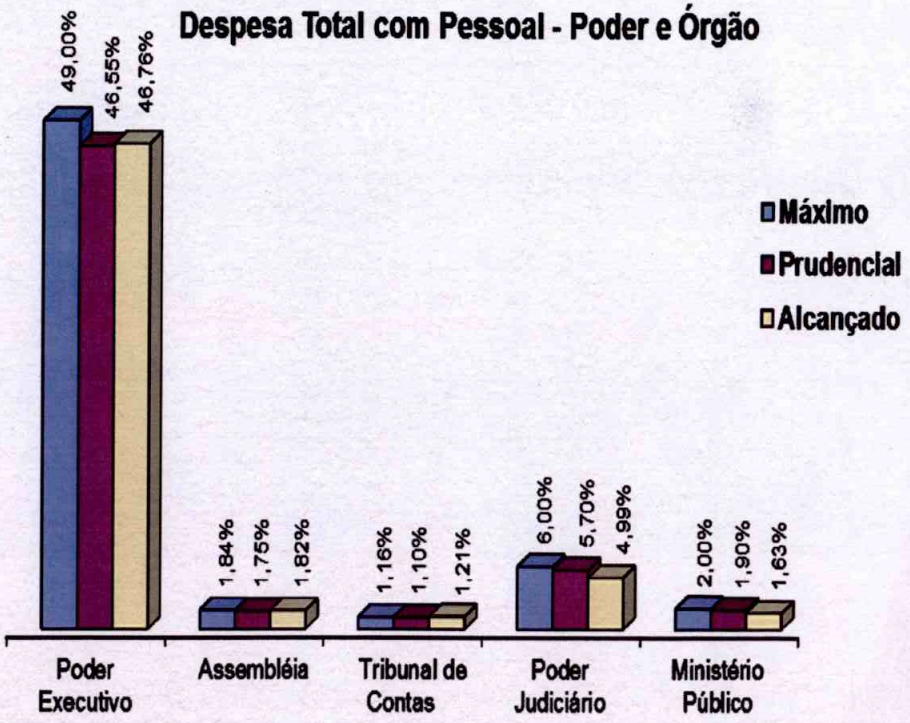

### 3.2.5 Resultado Orçamentário

Considerando que a receita arrecadada, totalizou R$ 6.046.550.434,50, e que a despesa realizada, de R$ 6.034.972.512,56, conclui-se que a gestão financeira decorrente da execução orçamentária resultou em um Superavit Financeiro de R$ 11.577.921,94. Veja o resultado do exercício na tabela a seguir:

| Resultado Financeiro decorrente da Execução Orçamentária | |
|---|---|
| **Discriminação** | **R$** |
| Receita Arrecadada | 6.046.550.434,50 |
| Despesa Realizada | 6.034.972.512,56 |
| **Superávit Financeiro decorrente da Execução** | **11.577.921,94** |

*Tabela 19 - Fonte - i-Gesp - Exercício 2011*

### 3.3 GESTÃO FINANCEIRA

O resultado da gestão financeira é obtido através do Balanço Financeiro, que tem por objetivo demonstrar as receitas e despesas orçamentárias e os ingressos e saídas de natureza extra-orçamentária, que conjugados com os saldos existentes no início e no final do exercício, evidenciaram o resultado da gestão financeira:

| Balanço Financeiro Sintético | |
|---|---|
| **Especificação** | **R$** |
| **Disponibilidade Final em 2010** | **496.771.501,53** |
| **Receita** | **13.742.855.817,39** |
| Ingressos oriundos da execução orçamentária | 6.046.550.434,50 |
| Operações financeiras extra-orçamentárias | 7.696.305.382,89 |
| **Despesa** | **13.648.933.981,00** |
| Dispêndio proveniente da execução orçamentária | 6.034.972.512,56 |
| Operações financeiras extra-orçamentárias | 7.613.961.468,44 |
| **Disponibilidade Final em 2011** | **590.693.337,92** |

*Tabela 20 - Fonte - i-Gesp - Exercício 2011*

O resultado financeiro positivo em 2011, no montante de R$ 590.693.337,92, foi assegurado pelo superávit da execução orçamentária.

No campo financeiro o Estado conseguiu honrar com todos os compromissos rotineiros, como também, dispor de recursos financeiros para cobrir a totalidade dos restos a pagar inscritos em 31/12/2011, que foi de R$ 72.430.698,15.

O gráfico a seguir apresenta os resultados da gestão financeira nos últimos 5 (cinco) anos:

**RESULTADO FINANCEIRO 2007 À 2011**

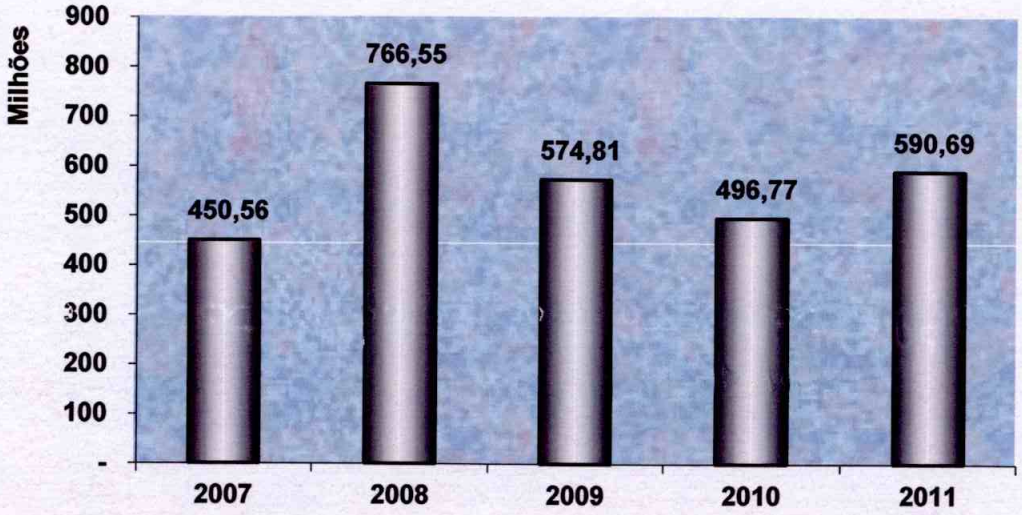


## 3.4 GESTÃO PATRIMONIAL

A Gestão Patrimonial tem por objetivo gerir e controlar o patrimônio das entidades, através da análise e acompanhamento dos fatos financeiros e/ou econômicos que afetam a situação patrimonial, subsidiando a tomada de decisão para otimizar recursos, reduzir gastos, diminuir o endividamento e, por meio de uma administração eficiente e eficaz, alcançar a valorização do patrimônio.

Os atos e fatos praticados pelo Governo são registrados e controlados, e para interpretação são utilizados basicamente dois instrumentos: o Balanço Patrimonial que evidencia, em uma determinada data, a posição do patrimônio (bens, direitos e obrigações) da entidade, e a Demonstração das Variações Patrimoniais que reflete as alterações sofridas pelo patrimônio durante um determinado período.

### 3.4.1 Balanço Patrimonial

O Balanço Patrimonial retrata a situação estática do Patrimônio do Estado, sob aspectos quantitativos compondo-se dos grupos de contas representadas na Tabela 21.

| GOVERNO DO ESTADO DE SERGIPE | BALANÇO PATRIMONIAL CONSOLIDADO | EXERCÍCIO/2011 |
|---|---|---|
| SECRETARIA DE ESTADO DA FAZENDA | (Anexo 14 da Lei 4.320/64) | QUADRO 13 |
| SUPERINTENDÊNCIA DE FINANÇAS PÚBLICAS | | R$1,00 |

| ATIVO | | | PASSIVO | | |
|---|---|---|---|---|---|
| ESPECIFICAÇÃO | VALORES | | ESPECIFICAÇÃO | VALORES | |
| **ATIVO FINANCEIRO** | | 704.216.441,09 | **PASSIVO FINANCEIRO** | | 160.632.262,54 |
| **DISPONÍVEL** | **565.931.349,81** | | **RESTOS A PAGAR** | **72.430.698,15** | |
| BANCOS C/MOVIMENTO | 561.617.176,59 | | PROCESSADOS | 21.277.945,69 | |
| APLICAÇÕES FINANCEIRAS | 4.242.156,14 | | NÃO PROCESSADOS | 51.152.752,46 | |
| BANCOS C/VINCULADOS | 72.017,08 | | **PESSOAL A PAGAR** | **6.017.085,06** | |
| **REALIZÁVEL** | **138.285.091,28** | | **DEPÓSITOS** | **46.385.416,70** | |
| RESPONSABILIDADE FINANCEIRA | 562.080,31 | | CONSIGNAÇÕES | 28.688.548,55 | |
| CRÉDITOS A RECEBER | 38.083.918,68 | | DEPÓSITOS DE ORIGENS DIVERSAS | 17.696.868,15 | |
| INVESTIMENTOS EM SEGMENTO DE RENDA FIXA | 86.236.095,04 | | **OUTRAS OBRIGAÇÕES** | **35.799.062,63** | |
| INVESTIMENTOS EM SEGMENTO DE IMÓVEIS | 13.402.415,82 | | | | |
| CRÉDITOS A RECEBER DE OUTRAS UG'S | 581,43 | | | | |
| **ATIVO PERMANENTE** | | 2.811.469.511,58 | **PASSIVO PERMANENTE** | | 2.797.840.115,82 |
| **BENS DO ESTADO** | **1.280.938.112,41** | | **DÍVIDA FUNDADA** | **2.231.979.125,05** | |
| BENS MÓVEIS | 583.753.436,55 | | **DÍVIDA FUNDADA INTERNA** | **2.192.885.078,62** | |
| BENS IMÓVEIS | 716.130.336,46 | | POR CONTRATOS | 2.192.885.078,62 | |
| BENS INTANGÍVEIS | 1.959.133,10 | | **DÍVIDA FUNDADA EXTERNA** | **39.094.046,43** | |
| BENS E VALORES EM CIRCULAÇÃO | 48.781.519,72 | | POR CONTRATOS | 39.094.046,43 | |
| DEPRECIAÇÃO, AMORTIZAÇÃO E EXAUSTÕES | (69.686.313,42) | | **OUTRAS DÍVIDAS** | **565.700.477,52** | |
| **CRÉDITOS DO ESTADO** | **305.305.677,76** | | FINANC./REFINANCIAMENTOS | 94.137.827,66 | |
| DÍVIDA ATIVA | 58.902.531,79 | | PRECATÓRIOS JUDICIAIS | 432.748.302,69 | |
| TÍTULOS E VALORES | 21.006.705,50 | | OUTRAS PROVISÕES | 30.135.672,61 | |
| EMPRÉSTIMO COMPULSÓRIO - DL 2288/86 | 5.129.948,88 | | OUTRAS OBRIGAÇÕES | 8.678.674,36 | |
| EMPRÉSTIMOS E FINANCIAMENTOS | 183.991.969,51 | | **OBRIGAÇÕES DE EXERC.ANTERIORES A PAGAR** | **160.513,25** | |
| OUTROS CRÉDITOS | 36.274.522,08 | | | | |
| **VALORES DO ESTADO** | **1.225.225.721,41** | | | | |
| PARTICIPAÇÕES SOCIETÁRIAS | 1.462.799.619,78 | | | | |
| DESINCORPORAÇÃO DE PARTICIPAÇÃO SOCIETÁRIA | (250.018.147,08) | | | | |
| OUTROS INVESTIMENTOS | 14.771.506,27 | | | | |
| PROVISÃO PARA PERDAS NOS INVESTIMENTOS | (2.326.257,56) | | | | |
| **SOMA DO ATIVO REAL** | | 3.515.685.952,67 | **SOMA DO PASSIVO REAL** | | 2.958.472.378,36 |
| | | | **SALDO PATRIMONIAL** | | 557.213.574,31 |
| | | | ATIVO REAL LIQUIDO | | 557.213.574,31 |
| **SOMA** | | 3.515.685.952,67 | **SOMA** | | 3.515.685.952,67 |
| **ATIVO COMPENSADO** | | 60.076.504.270,26 | **PASSIVO COMPENSADO** | | 60.076.504.270,26 |
| **TOTAL** | | 63.592.190.222,93 | **TOTAL** | | 63.592.190.222,93 |

ARACAJU, 13 DE MAIO DE 2012

MARIA IOLANDA SANTOS
Gerente Geral de Contabilidade Pública
Técnico em Contabilidade Pública - CRC/SE 002.346/0-1

VISTO CRC-SE

MARCOS SOUSA FERREIRA
Superintendente de Finanças Públicas

*Tabela 21 – Fonte i-Gesp – Exercício 2011*

Os dados apresentados no Balanço Patrimonial exigem alguns comentários:

a) os itens do Ativo Permanente não sofreram reavaliação conforme parágrafo 3º, artigo 106 da Lei Federal nº 4.320/64, ao passo que os créditos da Dívida Ativa sofreram correção pela variação da UFP – Unidade Fiscal Padrão do Estado de Sergipe. No que se refere ao item "Participação Societária do Estado", os valores apresentados são nominais, tendo sido acrescidos ao inicial de 2011, o valor do aporte do Estado e o ganho no investimento no exercício, e deduzida a perda no exercício com investimento, pela equivalência patrimonial;

b) a imobilização do patrimônio público tem particularidades, uma vez que determinados bens não são passíveis de inventário ou de registros contábeis. São os chamados "bens de uso comum do povo", que compreendem as estradas, praças, ruas, etc, mas que tem contrapartida em financiamentos;

c) quanto ao Passivo Permanente, os valores relativos à Dívida Fundada Interna foram corrigidos pela UFP, TR, IGP-M e IGP-DI, e os da Dívida Fundada Externa, pela variação do dólar, tudo de acordo com cláusulas contratuais.

### 3.4.2 Patrimônio Financeiro

O Patrimônio Financeiro é representado pela diferença entre o Ativo Financeiro e o Passivo Financeiro, que no exercício de 2011, considerando um Ativo Financeiro de R$ 704.216.441,09, e um Passivo Financeiro de R$ 160.632.262,54, culminou numa posição líquida final de Superávit Financeiro de R$ 543.584.178,55 (Ver Tabela 21).

### 3.4.3 Patrimônio Permanente

O Patrimônio Permanente, que significa a diferença entre o Ativo Permanente no valor de R$ 2.811.469.511,58 em 2011 e o Passivo Permanente no valor de R$ 2.797.840.115,82 em 2011, redundou numa posição líquida final de superávit Permanente no valor de R$ 13.629.395,76, também apresentado na tabela 21.

O Superávit Financeiro somado ao Superávit Permanente representa o Ativo Real Líquido de R$ 557.213.574,31, também calculado pela diferença entre o Ativo Real e o Passivo Real.

A tabela 22 a seguir apresenta um Demonstrativo da participação societária do Estado no capital de Empresas Públicas e Sociedades de Economia Mista, como também, outras participações do Estado.

| DEMONSTRATIVO DA PARTICIPAÇÃO SOCIETÁRIA DO ESTADO | | | | | | |
|---|---|---|---|---|---|---|
| EXERCÍCIO / 2011 | | | | | | |
| ESPECIFICAÇÃO | SALDO INICIAL EXERCÍCIO 2011 | APORTE DO ESTADO NO EXERCÍCIO | TOTAL DE INVESTIMENTOS | EQUIVALÊNCIA PATRIMONIAL | | SALDO FINAL 2011 |
| | | | | GANHO NO INVESTIMENTO | PERDA NO INVESTIMENTO | |
| | (1) | (2) | (3 = 1 + 2) | (4) | (5) | (6 = 3 + 4 - 5) |
| **EMPRESAS ESTATAIS DEPENDENTES** | **238.239.755,97** | - | **238.239.755,97** | **44.240.354,79** | **5.435.001,69** | **277.045.109,07** |
| **AÇÕES ORDINÁRIAS** | **238.239.755,97** | - | **238.239.755,97** | **44.240.354,79** | **5.435.001,69** | **277.045.109,07** |
| CODISE - Cia. Desenv. Ind. Rec. Min. Sergipe | 230.549.068,02 | | 230.549.068,02 | | 5.338.749,02 | 225.210.319,00 |
| EMSETUR- Empresa Sergipana de Turismo | 6.955.198,39 | | 6.955.198,39 | 8.807.591,64 | | 15.762.790,03 |
| SERGIPORTOS - Empresa de Adm. de Portos de Sergipe | 27.026.961,99 | | 27.026.961,99 | | | 27.026.961,99 |
| PRONESE - Emp.de Desenv.Sustentável de Sergipe | 770.821,18 | | 770.821,18 | | 96.252,67 | 674.568,51 |
| ENGETIS - Empresa Sergipana de Tecnologia da Informação | (5.141.777,52) | | (5.141.777,52) | 2.588.264,90 | | (2.553.512,62) |
| COHIDRO - Cia de Des. Resursos Hídricos e Irrigação de Sergipe | 4.260.904,12 | | 4.260.904,12 | 844.129,27 | | 5.105.033,39 |
| EMDAGRO - Empresa de Desenvolvimento Agrário de Sergipe | 7.817.160,30 | | 7.817.160,30 | 913.572,08 | | 8.730.732,38 |
| CEHOP | (33.998.580,51) | | (33.998.580,51) | 31.086.796,90 | | (2.911.783,61) |
| **EMPRESAS ESTATAIS NÃO DEPENDENTES** | **1.183.545.960,05** | **53.256.702,88** | **1.236.802.662,93** | **19.668.240,75** | **144.378.855,87** | **1.112.092.047,81** |
| **AÇÕES ORDINÁRIAS** | **877.024.633,30** | **53.256.702,88** | **930.281.336,18** | **1.320.879,44** | **123.451.199,27** | **808.151.016,35** |
| SERGÁS - Empresa Sergipana de Gás S/A | 5.352.074,53 | | 5.352.074,53 | 812.534,30 | | 6.164.608,83 |
| BANESE - Banco do Estado de Sergipe | 82.984.401,79 | | 82.984.401,79 | | | 82.984.401,79 |
| DESO - Cia.de Saneamento de Sergipe | 778.710.859,98 | 53.256.702,88 | 831.967.562,86 | | 123.451.199,27 | 708.516.363,59 |
| SEGRASE - Serviços Gráficos de Sergipe | 9.977.297,00 | | 9.977.297,00 | 508.345,14 | | 10.485.642,14 |
| **AÇÕES PREFERENCIAIS** | **306.521.326,75** | - | **306.521.326,75** | **18.347.361,31** | **20.927.656,60** | **303.941.031,46** |
| BANESE - Banco do Estado de Sergipe | 76.296.858,74 | | 76.296.858,74 | 18.347.361,31 | | 94.644.220,05 |
| DESO - Cia.de Saneamento de Sergipe | 226.509.868,01 | | 226.509.868,01 | | 20.927.656,60 | 205.582.211,41 |
| CODISE - Cia.Desenv.Ind.Rec.Min. Sergipe | 3.714.600,00 | | 3.714.600,00 | | | 3.714.600,00 |
| **TOTAL DAS EMPRESAS ESTATAIS** | **12.577,00** | - | **12.577,00** | - | - | **12.577,00** |
| **AÇÕES ORDINÁRIAS** | **12.121,71** | - | **12.121,71** | - | - | **12.121,71** |
| Cia. Ind.de Turismo de Salgado | 2,03 | | 2,03 | | | 2,03 |
| TELEBRASÍLIA - Telecomunicações de Brasília S/a | 11.892,48 | | 11.892,48 | | | 11.892,48 |
| TELERGIPE - Telecominicações de sergipe S/A | 0,01 | | 0,01 | | | 0,01 |
| BNB - Banco do Nordeste do Brasil | 227,19 | | 227,19 | | | 227,19 |
| **AÇÕES PREFERENCIAIS** | **27,45** | - | **27,45** | - | - | **27,45** |
| CHESF - Cia. Hidrelétrica do São Francisco | 27,45 | | 27,45 | | | 27,45 |
| **TÍTULOS DIVERSOS** | **427,84** | - | **427,84** | - | - | **427,84** |
| Iate Clube de Aracaju | 427,84 | | 427,84 | | | 427,84 |
| **TOTAL DE OUTRAS PARTICIPAÇÕES** | **12.577,00** | | **12.577,00** | | | **12.577,00** |
| **TOTAL GERAL** | **1.421.798.293,02** | **53.256.702,88** | **1.475.054.995,90** | **63.908.595,54** | **149.813.857,56** | **1.389.149.733,88** |

*Tabela 22 - Fonte i-Gesp - Exercício 2011*

A seguir apresentamos o Demonstrativo da conta "Créditos".

**DEMONSTRATIVO DA CONTA**
**"CREDITOS DO ESTADO"**
**EXERCÍCIO / 2011**

| | |
|---|---|
| **TOTAL DA CONTA "CREDITOS DO ESTADO"** | **305.305.677,76** |
| **TOTAL DA DÍVIDA ATIVA (TRIBUTARIA+NÃO TRIBUTARIA)** | **3.428.675.157,47** |
| **TRIBUTÁRIA, referente aos exercícios:** | **3.416.377.314,16** |
| 1989 | 9.219.316,19 |
| 1990 | 9.668.455,12 |
| 1991 | 7.454.381,74 |
| 1992 | 48.448.974,56 |
| 1993 | 65.075.574,25 |
| 1994 | 94.134.221,91 |
| 1995 | 110.932.424,83 |
| 1996 | 193.757.736,49 |
| 1997 | 227.638.425,60 |
| 1998 | 115.437.374,32 |
| 1999 | 78.367.935,03 |
| 2000 | 102.864.891,53 |
| 2001 | 160.426.870,43 |
| 2002 | 253.655.844,35 |
| 2003 | 170.266.308,84 |
| 2004 | 275.374.270,72 |
| 2005 | 167.273.422,32 |
| 2006 | 192.782.610,14 |
| 2007 | 399.262.584,03 |
| 2008 | 201.076.707,38 |
| 2009 | 246.059.023,83 |
| 2010 | 116.215.050,78 |
| 2011 | 170.984.909,77 |
| **NÃO TRIBUTÁRIA** | **12.297.843,31** |
| DIVIDA ATIVA RPPS | 10.667.206,14 |
| SEC. DE EST.DE DESENV. ECONÔMICO, CIÊNCIA E TECN. E DO TURISMO | 1.630.637,17 |
| **(-) PROVISÃO PARA PERDAS DA DÍVIDA ATIVA TRIBUTÁRIA** | **-3.369.772.625,68** |
| **SALDO EM 31/12/2011** | **58.902.531,79** |
| **DEMONSTRATIVO DA CONTA "TITULOS E VALORES"** | |
| CREDITOS JUNTO AO FCVS | 5.944.955,97 |
| OUTROS TITULOS E VALORES | 11.346.721,69 |
| TITULOS E VALORES | 3.715.027,84 |
| **SALDO EM 31/12/2011** | **21.006.705,50** |
| **EMPRESTIMO COMPULSORIO** | |
| DEP.COMPULS.S/COMBUSTIVEIS | 5.119.425,50 |
| OUTROS DEPOSITOS COMPULSORIOS | 10.523,38 |
| **SALDO EM 31/12/2011** | **5.129.948,88** |
| **DEMONSTRATIVO CONTA"EMPRESTIMOS E FINANCIAMENTOS"** | |
| FINANCIAMENTOS CONCEDIDOS | 183.991.969,51 |
| **SALDO EM 31/12/2011** | **183.991.969,51** |
| **DEMONSTRATIVO CONTA"OUTROS CREDITOS"** | |
| OUTROS CREDITOS | 36.274.522,08 |
| **SALDO EM 31/12/2011** | **36.274.522,08** |

*Demonstrativo C-18*

A seguir apresentamos o Demonstrativo das Contas "Bens Móveis e Imóveis e Intangíveis".

| DEMONSTRATIVO CONTA BENS "IMÓVEIS, MÓVEIS E INTANGIVEIS" | |
|---|---|
| **NATUREZA** | **SALDO EM 31/12/2011** |
| BENS IMOVEIS, MOVEIS E INTANGIVEIS | 1.232.156.592,69 |
| BENS IMOVEIS | 716.130.336,46 |
| EDIFICACOES EM GERAL | 269.041.222,04 |
| TERRENOS | 258.983.822,18 |
| OBRAS EM ANDAMENTO | 181.027.310,73 |
| INSTALACOES E EQUIPAMENTOS PARA OBRAS | 6.212.406,57 |
| BENS IMOVEIS A CLASSIFICAR | 700,45 |
| OUTROS BENS IMOVEIS | 864.874,49 |
| BENS MOVEIS | 583.753.436,55 |
| APARELHOS DE MEDIÇÃO E ORIENTAÇÃO | 43.896,88 |
| APARELHOS E EQUIPAMENTOS DE COMUNICACAO | 879.738,48 |
| APAR.EQUIP.UTENS.MED.,ODONT,LABOR,HOSPIT. | 1.912.448,28 |
| APARELHOS E EQUIP.P/ESPORTES E DIVERSOES | 64.376,01 |
| APARELHOS E UTENSILIOS DOMESTICOS | 598.021,55 |
| ARMAMENTOS | 69.300,00 |
| BANDEIRAS, FLAMULAS E INSIGNIAS | 3.787,90 |
| COLECOES E MATERIAIS BIBLIOGRAFICOS | 171.055,71 |
| EQUIPAMENTOS DE MANOBRA E PATRULHAMENTO | 15.956,30 |
| EQUIPAMENTOS DE PROTECAO, SEGURANCA E SOCORRO | 1.109.427,46 |
| INSTRUMENTOS MUSICAIS E ARTISTICOS | 146.792,25 |
| MAQUINAS E EQUIPAM. DE NATUREZA INDUSTRIAL | 282.281,71 |
| MAQUINAS E EQUIPAMENTOS ENERGETICOS | 132.351,28 |
| EQUIP.EXPERIM.CIENTIF.,ROBOTICA/MECATRONICA | 117.790,00 |
| MAQUINAS E EQUIPAMENTOS GRAFICOS | 6.219,44 |
| EQUIPAMENTOS PARA AUDIO, VIDEO E FOTO | 600.979,85 |
| MAQUINAS UTENSILIOS E EQUIPAMENTOS DIVERSOS | 286.621.216,34 |
| EQUIPAMENTOS DE PROCESSAMENTO DE DADOS | 15.377.534,77 |

*Tabela 24 - Continua*

*Continuação Tabela 24*

| DEMONSTRATIVO CONTA BENS "IMÓVEIS, MÓVEIS E INTANGIVEIS" | |
|---|---|
| **NATUREZA** | **SALDO EM 31/12/2011** |
| MAQUINAS,INSTAL.E UTENSILIOS DE ESCRITORIO | 3.982.965,82 |
| MAQUINAS, FERRAMENTAS E UTENSILIOS DE OFICINA | 18.267,89 |
| EQUIPAM. E UTENSILIOS HIDRAULICOS E ELETRICOS | 847.378,32 |
| MAQUINAS E EQUIPAMENTOS AGRIC. E RODOVIARIOS | 2.593.543,61 |
| MOBILIARIO EM GERAL | 98.919.413,30 |
| OBRAS DE ARTE E PECAS PARA EXPOSICAO | 1.579.284,34 |
| SEMOVENTES E EQUIPAMENTOS DE MONTARIA | 334.166,02 |
| VEICULOS DIVERSOS(TRACAO HUMANA,ANIMAL,ETC) | 1.276.709,80 |
| PEÇAS NÃO INCORPORÁVEIS A IMÓVEIS | 192.164,94 |
| VEICULOS DE TRACAO MECANICA | 127.754.325,87 |
| CARROS DE COMBATE | 644.000,00 |
| ACESSORIOS PARA VEICULOS | 3.840,39 |
| VEICULOS AUTO-MOTORES E SEUS ACESSORIOS | 10.830.068,53 |
| BIBLIOTECAS | 3.663.446,87 |
| SEMOVENTES | 5.480,93 |
| EQUIPAMENTOS E SISTEMA DE PROT./VIG.AMBIENTAL | 5.798,00 |
| MATERIAL DE USO DURADOURO | 872.707,34 |
| BENS MOVEIS A CLASSIFICAR | 17.480,84 |
| OUTROS BENS MOVEIS | 22.059.219,53 |
| BENS INTANGIVEIS | 1.959.133,10 |
| DIREITOS SOBRE RECURSOS NATURAIS | 8.139,27 |
| CONCESSÃO DIREITO DE USO SOFTWARE | 1.926.640,25 |
| CONCESSÃO DIREITO DE USO LINHAS TELEFONICAS | 23.375,15 |
| OUTROS DIREITOS | 978,43 |
| DEPRECIAÇÕES, AMORTIZAÇÕES E EXAUSTOES | (69.686.313,42) |
| DEPRECIAÇÕES DO IMOBILIZADO | (68.836.777,53) |
| AMORTIZAÇÕES DO IMOBILIZADO | (849.535,89) |

*Tabela 24 - Fonte i-Gesp - Exercício 2011*

A tabela 25 apresenta um Demonstrativo da Dívida Fundada Interna e Externa.

| Demonstrativo da Dívida Fundada | | | | | | |
|---|---|---|---|---|---|---|
| Tipo da Dívida | Saldo em 31/12/2010 Valor em R$ (A) | Movimento do Exercício 2011 (em R$) | | | | Saldo em 31/12/2011 |
| | | Operações de Crédito (B) | Correção Monetária/ Cambial (C) | **Incorporação (D) | Amortização (Resgate) (E) | Valor em R$ (F=A+B+C+D-E) |
| Fundada Interna * | 1.704.313.755,75 | 372.111.997,61 | 72.149.512,75 | 296.516.826,73 | 158.069.186,56 | 2.287.022.906,28 |
| Fundada Externa | 35.404.202,87 | 5.273.086,43 | 4.252.877,80 | 0,00 | 5.836.120,67 | 39.094.046,43 |
| **TOTAL** | **1.739.717.958,62** | **377.385.084,04** | **76.402.390,55** | **296.516.826,73** | **163.905.307,23** | **2.326.116.952,71** |

*Tabela 25 - Fonte - i-Gesp - Exercício 2011*

** Nota: 1. Incluído o valor dos parcelamentos;*

*** Nota: 2. Incorporação de parcelamento PASEP R$ 63.318.972,83, outros R$ 13.086.404,80;*
*Incorporação da Dívida da COHIDRO (R$ 8.978.381,82) e CEHOP (R$ 211.133.067,28).*

### 3.4.4 Variações Patrimoniais

O Demonstrativo das Variações Patrimoniais apresentado na tabela 26 evidencia as alterações verificadas no patrimônio, resultantes ou independentes da execução orçamentária, e indica o resultado patrimonial do exercício, representado por um Déficit de R$ 588.847.297,87.

| DEMONSTRATIVO SINTÉTICO DAS VARIAÇÕES PATRIMONIAIS | | | |
|---|---|---|---|
| **VARIAÇÕES ATIVAS** | **R$** | **VARIAÇÕES PASSIVAS** | **R$** |
| 1. RESULTANTE DA EXECUÇÃO ORÇAMENTÁRIA (2+3) | 6.689.361.682,37 | 5. RESULTANTE DA EXECUÇÃO ORÇAMENTÁRIA (6+7) | 6.685.141.545,07 |
| 2. RECEITAS ORÇAMENTÁRIAS | 6.046.550.434,50 | 6. DESPESAS ORÇAMENTÁRIAS | 6.034.972.512,56 |
| Receitas Correntes | 5.512.889.405,28 | Despesas Correntes | 5.395.620.402,87 |
| Receitas de Capital | 533.661.029,22 | Despesas de Capital | 639.352.109,69 |
| 3. MUTAÇÕES PATRIMONIAIS ATIVAS | 642.811.247,87 | 7. MUTAÇÕES PATRIMONIAIS PASSIVAS | 650.169.032,51 |
| 4. INDEPENDENTE DA EXECUÇÃO ORÇAMENTÁRIA | 1.638.449.721,61 | 8. INDEPENDENTE DA EXECUÇÃO ORÇAMENTÁRIA | 2.231.517.156,78 |
| | | **RESULTADO PATRIMONIAL - DÉFICITT(1-5)+(4-8)** | **-588.847.297,87** |
| **TOTAL** | **8.327.811.403,98** | **TOTAL** | **8.327.811.403,98** |

*Tabela 26 - Fonte i-Gesp - Exercício 2011*

A tabela 27 apresenta um Demonstrativo da origem do Resultado Patrimonial, caracterizado por um Déficit no ano, de R$ 588.847.297,87.

| Demonstrativo da Origem do Resultado Patrimonial | |
|---|---|
| **GESTÃO ORÇAMENTÁRIA** | |
| Receita Total | 6.046.550.434,50 |
| (-) Mutação Patrimonial Passiva | -650.169.032,51 |
| 1. Sub-Total | 5.396.381.401,99 |
| Despesa Total | 6.034.972.512,56 |
| (-) Mutação Patrimonial Ativa | -642.811.247,87 |
| 2. Sub-Total | 5.392.161.264,69 |
| 3. Superávit (1-2) | 4.220.137,30 |
| **GESTÃO INDEPENDENTE DA EXECUÇÃO ORÇAMENTÁRIA** | |
| 4. Variações Ativas | 1.638.449.721,61 |
| 5. Variações Passivas | 2.231.517.156,78 |
| 6. Déficit (4-5) | -593.067.435,17 |
| **RESULTADO PATRIMONIAL (3+6) DÉFICIT** | **-588.847.297,87** |

*Tabela 27 - Fonte i-Gesp - Exercício 2011*

O Déficit Patrimonial do Exercício, no valor de R$ 588.847.297,87, somado ao Ativo Real Líquido do exercício de 2010, de R$ 1.146.060.872,18 apresenta o Ativo Real Líquido em 2011 de R$ 557.213.574,31, conforme demonstrado no Balanço Patrimonial, apresentado na Tabela 21.

## 3.5 GESTÃO DA DÍVIDA PÚBLICA

A tabela 28 a seguir apresenta Demonstrativo do Serviço da Dívida Pública interna e externa, no exercício de 2011.

| Demonstrativo do Serviço da Dívida Pública | | | |
|---|---|---|---|
| **Tipo da Dívida** | **Serviço da Dívida (Valor Pago em R$)** | | |
| | **Amortização** | **Encargos** | **Total** |
| Fundada Interna * | 158.069.186,56 | 119.264.889,34 | 277.334.075,90 |
| Fundada Externa | 5.836.120,67 | 564.297,64 | 6.400.418,31 |
| **TOTAL** | **163.905.307,23** | **119.829.186,98** | **283.734.494,21** |

*Tabela 28 - Fonte - i-Gesp - Exercício 2011*
*Nota - Incluido o valor dos parcelamentos.

O montante que o Estado pagou em 2011, de amortização e encargos da Dívida, representou 5,78% da Receita Corrente Líquida de R$ 4.905.588.109,84.

Abaixo apresenta-se o gráfico do montante das amortizações e encargos da dívida nos últimos cinco anos.

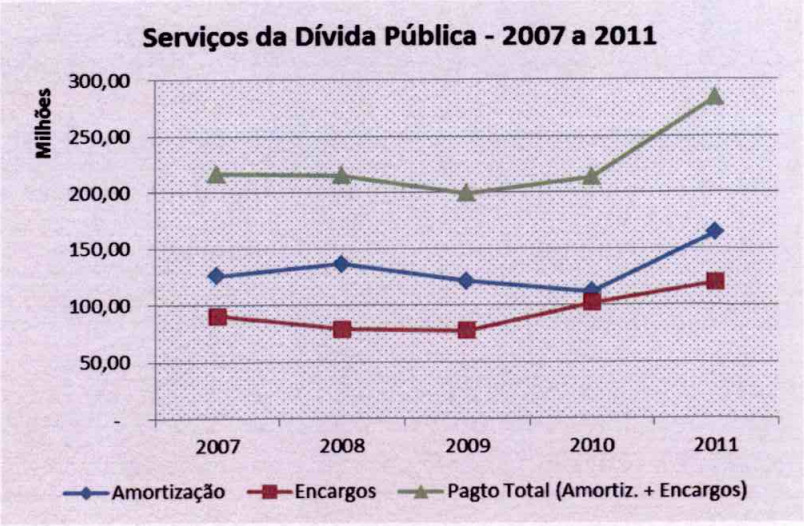

No ano de 2011, o Governo do Estado de Sergipe honrou todos os seus compromissos de pagamento da Dívida Fundada Interna e Externa.

Conforme apresentado na tabela 29, o saldo da Dívida Pública em 31/12/2011, corresponde ao percentual de 47,42% em relação a Receita Corrente Líquida a saber:

| Tipo da Dívida | Saldo em 31/12/2011 R$ |
|---|---|
| Fundada Interna * | 2.287.022.906,28 |
| Fundada Externa | 39.094.046,43 |
| **TOTAL** | **2.326.116.952,71** |

*Tabela 29 - Fonte - i-Gesp - Exercício 2011*

*Nota - Incluído o valor dos parcelamentos

No que se refere a quitação de precatórios os mesmos estão sendo quitados pelo Tribunal de Justiça do Estado em estrito cumprimento ao preceito constitucional insculpido no § 1º do art. 100, da Carta Magna.

| Ano | Saldo Inicial | Atualização* | Ajustes | Inscrições | Pagamento | Saldo Final |
|---|---|---|---|---|---|---|
| 2010 | 213.332.064,98 | 117.302,95 | 0,00 | 89.989.252,30 | 11.769.474,42 | 291.669.145,81 |
| 2011 | 291.669.145,81 | 98.449.596,55 | 35.791,74 | 42.826.687,95 | 232.919,16 | 432.748.302,89 |

*Tabela 30*

## 3.6 DO PROGRAMA DE REESTRUTURAÇÃO E AJUSTE FISCAL

Em 2011, o resultado primário fixado no programa foi de R$ (206) milhões, sendo cumprida a meta com a efetivação do Resultado Primário de R$ (124) milhões, com uma folga de aproximadamente R$ 82 milhões.

Em síntese foram cumpridas as metas 1 (estoque da dívida em relação à Receita Líquida Real), meta 2 (resultado primário), meta 3 (despesa com funcionário público), meta 4 (receita própria) e meta 6 (despesa com investimentos e inversões com relação a receita líquida real) em sua totalidade. Quanto a meta 5 (reforma do Estado), o único subitem que não atendido foi o limite para Outras Despesas Correntes, o que, nos moldes do programa, não resulta em penalidades para o Estado.

## 3.7 A LEI DE RESPONSABILIDADE FISCAL

A política adotada pelo Governo do Estado foi embasada na Responsabilidade Fiscal, que permitiu o cumprimento de todos os seus compromissos, apesar da crise que afetou a principal fonte de arrecadação do Estado, o Fundo de Participação – FPE.

Em 2011 adotou medidas austeras principalmente na diminuição da despesa corrente, proporcionando os investimentos estruturantes no respectivo exercício.

De acordo com o 6º Relatório Resumido da Execução Orçamentária – RREO e com o 3º Relatório de Gestão Fiscal - RGF, o Estado apresentou em 2011 os seguintes resultados:

1. O resultado da execução orçamentária, diferença entre a Receita e a Despesa orçamentária, foi de R$ 11.577.921,94;

2. Resultado Previdenciário foi R$ (301.410.236,25). Cabe ressaltar que o resultado apurado no ano não afetou a situação financeira do RPPS, uma vez o saldo financeiro em 31/12/2011 foi de R$ 98.490.440,92, e que o Estado aportou financeiramente o valor de R$ 340.605.797,93;

3. Resultado Nominal do exercício de 2011 importou em R$ 605.668.430,28, enquanto a previsão na LDO para o exercício era de R$ -200.000.000,00. Tal fato é justificado pela realização da Operação de Crédito, consolidou a dívida das Empresas e a atualização dos precatórios.

**Resultado Nominal**

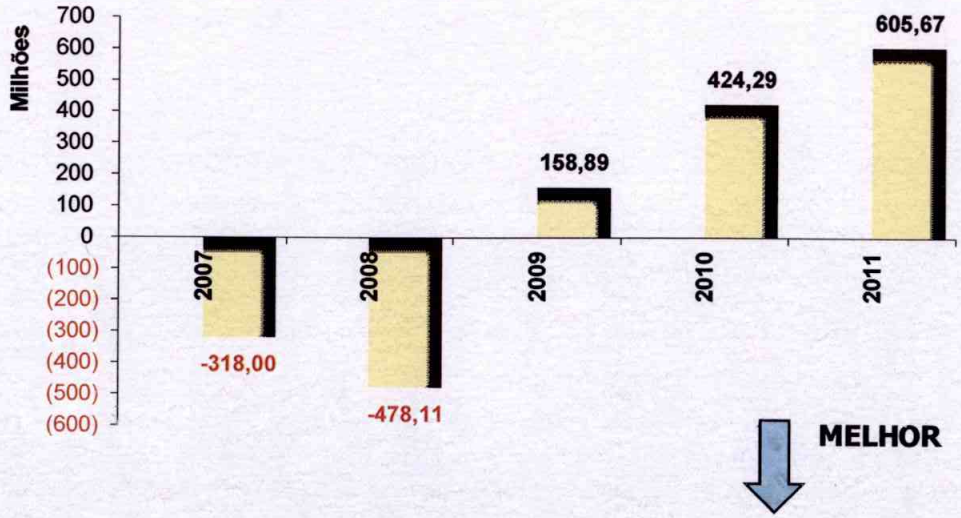


4. A Dívida Fiscal Líquida do Estado aumentou em R$ 605.668.430,28. Tal valor é identificado através da comparação da Dívida Fiscal Líquida do Estado no exercício de 2010, que apresentou um valor de R$ 1.218.128.822,94, comparado com o montante da respectiva dívida no exercício de 2011, que corresponde a R$ 1.823.797.253,22;

5. O Resultado Primário foi de (R$ 124.992.576,47). Tinha sido previsto na LDO o valor de R$ 75.020.000,00. Este resultado é decorrente da realização de despesas com recursos da Operação de Crédito bem como àquelas realizadas com saldo financeiro de exercício anterior;

**Resultado Primário**

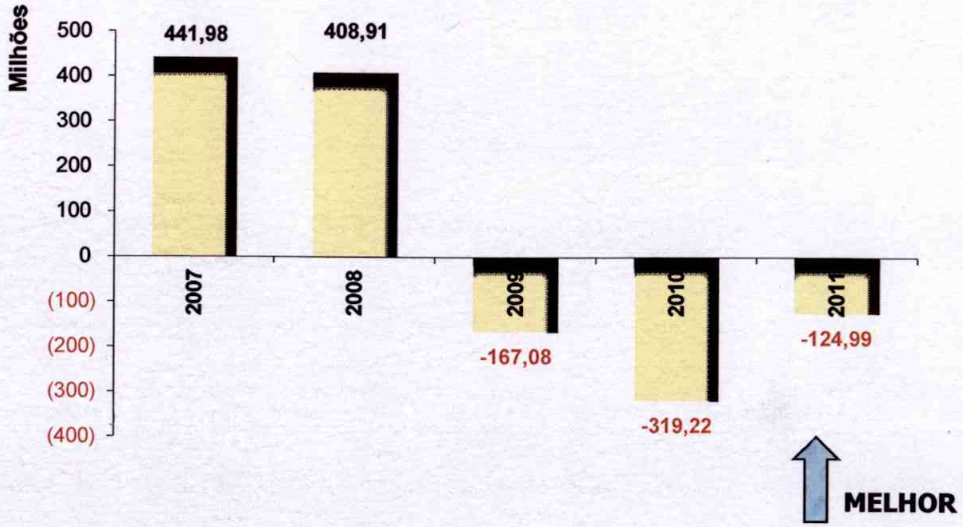


6. A aplicação em despesa com Ações e Serviços Públicos de Saúde – 12,83%, acima, portanto, do limite mínimo exigido constitucionalmente que é de 12%;

7. A Despesa com Pessoal em relação à Receita Corrente Líquida do exercício de 2011 apresenta-se na seguinte configuração: o Poder Executivo despendeu 46,76%, estando abaixo do limite prudencial que é de 46,55%; o Poder Judiciário atendeu ao que determina a LRF apresentando um percentual de 4,99%, abaixo do limite prudencial; o Ministério Público comprometeu o percentual de 1,63%, estando abaixo do limite prudencial de 1,90%; e, de acordo com os dados extraídos da Contabilidade Consolidada do Estado e segundo a metodologia da Portaria nº 249/2010 da STN / MF, que estabelece o Relatório de Gestão Fiscal para a União, Estados, Distrito Federal e Municípios, o Poder Legislativo alcançou o percentual de 3,03%, superior ao limite máximo que é de 3,00%.

No que refere aos Relatórios da Execução Orçamentária (bimestral) e da Gestão Fiscal (quadrimestral), os mesmos foram publicados no Diário Oficial do Estado, no site da SEFAZ na Internet e encaminhados ao Tribunal de Contas do Estado e à STN / MF.

Em atenção ao parágrafo 4º, do artigo 9º, da LRF, o Governo do Estado apresentou à Assembléia Legislativa, em audiências públicas, a avaliação dos resultados e metas fiscais alcançadas, após o encerramento de cada quadrimestre.

## 3.8 CONCLUSÃO

O conteúdo apresentado retrata através da contabilidade as contas anuais do Estado de Sergipe, na qual o Governo Estadual fazendo uma administração pública consciente de suas atribuições buscou alcançar os equilíbrios: orçamentário e financeiro, cumprindo as leis que regem o funcionamento da administração pública em geral, de modos a cumprir os dispositivos constitucionais e legais que regem as relações públicas.

É necessário destacar que o Governo do Estado, apesar da crise econômica e financeira mundial pelo qual passou neste exercício, cumpriu as determinações da legislação vigente quanto aos limites mínimos a serem aplicados na Manutenção e Desenvolvimento de Ensino e nas Ações e Serviços Públicos de Saúde; aplicou acima do montante mínimo exigido na remuneração dos profissionais do magistério, com recursos do FUNDEB, comprovando, portanto, austeridade no gasto público.

Concluímos dessa forma a consolidação das Contas Anuais do Estado, que retrata com fidelidade e de forma prática, os correspondentes resultados orçamentários, financeiros e patrimoniais, alcançados pelos Órgãos da Administração Pública Estadual, regidos pela Lei nº 4.320/64.

Aracaju, 13 de maio de 2012.

João Andrade Vieira da Silva
Secretário de Estado da Fazenda

Marcos Sousa Ferreira
Superintendente de Finanças Públicas

Maria Iolanda Santos
Gerente-Geral de Contabilidade Pública

# 4 - DEMONSTRATIVO DA RECEITA CORRENTE LÍQUIDA

**DEMONSTRATIVO DA RECEITA CORRENTE LÍQUIDA**
**JANEIRO/2011 A DEZEMBRO/2011**

| ESPECIFICAÇÃO | EVOLUÇÃO NOS DOZE MESES | | | | | | | | | | | | TOTAL - 12 últimos meses |
|---|---|---|---|---|---|---|---|---|---|---|---|---|---|
| | JAN/2011 | FEV/2011 | MAR/2011 | ABR/2011 | MAI/2011 | JUN/2011 | JUL/2011 | AGO/2011 | SET/2011 | OUT/2011 | NOV/2011 | DEZ/2011 | |
| **RECEITAS CORRENTES ( I )** | **596.622.122,23** | **598.290.793,11** | **493.505.359,26** | **536.047.251,63** | **541.151.520,65** | **530.145.950,58** | **510.935.888,07** | **509.310.509,54** | **454.414.550,03** | **540.477.272,24** | **601.091.767,44** | **658.926.254,15** | **6.570.919.238,93** |
| RECEITA TRIBUTÁRIA | 207.731.640,68 | 200.170.091,55 | 178.280.980,99 | 177.946.668,97 | 184.538.755,12 | 187.901.112,56 | 190.969.978,17 | 192.840.473,06 | 198.299.217,71 | 200.781.736,00 | 253.452.040,71 | 235.150.493,42 | **2.408.063.188,94** |
| ICMS | 181.203.723,36 | 150.853.190,07 | 147.922.990,95 | 148.613.349,95 | 150.342.832,85 | 155.516.350,79 | 154.774.713,24 | 154.425.544,44 | 162.153.939,56 | 163.632.511,71 | 211.955.067,37 | 176.684.546,26 | **1.958.078.760,55** |
| IPVA | 3.760.014,89 | 8.507.514,02 | 8.870.490,25 | 8.091.054,23 | 10.009.471,68 | 8.280.768,94 | 8.201.537,04 | 7.122.379,64 | 8.943.742,91 | 8.870.348,27 | 9.868.050,45 | 3.018.999,04 | **93.544.371,36** |
| ITCD | 549.359,03 | 445.924,39 | 424.818,71 | 683.084,31 | 546.707,16 | 496.700,94 | 709.999,83 | 933.235,62 | 474.012,41 | 735.670,32 | 648.690,78 | 888.716,73 | **7.536.920,23** |
| IRRF | 14.276.426,78 | 35.521.333,59 | 14.874.236,36 | 14.333.390,44 | 17.354.502,37 | 17.435.062,29 | 20.554.311,73 | 23.956.156,47 | 20.739.346,67 | 22.755.445,40 | 23.306.287,47 | 46.925.534,01 | **272.032.033,58** |
| OUTRAS RECEITAS TRIBUTÁRIAS | 7.942.116,62 | 4.842.129,48 | 6.188.444,72 | 6.225.790,04 | 6.285.241,06 | 6.172.229,60 | 6.729.416,33 | 6.403.156,89 | 5.988.176,16 | 4.787.760,30 | 7.673.944,64 | 7.632.697,38 | **76.871.103,22** |
| RECEITA DE CONTRIBUIÇÃO | 67.457.944,04 | 68.801.397,89 | 56.353.829,35 | 60.320.761,39 | 25.352.990,64 | 25.420.397,67 | 39.395.351,31 | 29.804.948,10 | 10.987.980,90 | 24.466.306,28 | 25.894.826,58 | 67.520.363,16 | **501.777.097,31** |
| RECEITA PATRIMONIAL | 4.984.772,32 | 5.006.607,46 | 18.325.606,17 | 4.405.447,05 | 4.913.763,70 | 9.145.789,39 | 4.998.906,94 | 7.156.513,92 | 18.054.356,06 | 6.304.309,48 | 4.904.341,38 | 8.271.019,79 | **96.471.433,66** |
| RECEITA AGROPECUÁRIA | - | - | - | - | - | - | - | - | - | - | - | - | - |
| RECEITA INDUSTRIAL | - | - | - | - | - | - | - | - | - | - | - | - | - |
| RECEITA DE SERVIÇOS | 6.340.962,87 | 6.708.979,14 | 6.329.013,59 | 5.517.013,18 | 5.566.864,82 | 6.036.301,44 | 6.670.302,16 | 6.989.544,13 | 7.788.102,39 | 6.816.841,87 | 7.001.035,14 | 5.742.882,50 | **77.507.843,23** |
| TRANSFERÊNCIAS CORRENTES | 304.315.304,17 | 312.550.450,57 | 228.563.248,99 | 279.136.258,50 | 316.498.476,17 | 294.479.063,50 | 263.024.236,24 | 266.687.565,00 | 212.733.665,19 | 289.410.877,53 | 302.049.607,11 | 330.872.671,70 | **3.400.321.424,67** |
| COTA-PARTE DO FPE | 226.691.761,08 | 244.227.141,73 | 159.436.438,79 | 211.332.491,32 | 242.565.479,22 | 218.932.431,95 | 186.240.523,30 | 192.110.429,52 | 153.367.826,66 | 201.591.177,62 | 212.957.117,14 | 247.373.067,17 | **2.496.825.885,50** |
| TRANSFERÊNCIA DA LC 87/96 (Desoner. do ICMS) | 305.284,69 | 305.284,69 | 305.284,69 | 305.284,69 | 305.284,69 | 305.284,69 | 305.284,69 | 305.284,69 | 305.284,69 | 305.284,69 | 305.284,69 | 305.284,69 | **3.663.416,28** |
| TRANSFERÊNCIA DA LC 61/89 (IPI-Export.) | 133.885,91 | 125.947,00 | 92.510,49 | 124.971,35 | 105.321,86 | 116.434,68 | 114.426,81 | 114.824,70 | 106.445,51 | 150.370,86 | 141.033,16 | 159.536,49 | **1.485.708,82** |
| TRANSFERÊNCIA DO FUNDEB | 41.759.158,42 | 40.350.432,06 | 34.384.414,96 | 35.695.840,44 | 40.370.556,41 | 39.768.962,45 | 33.753.215,42 | 38.786.305,11 | 30.057.961,10 | 37.341.695,95 | 41.188.023,51 | 45.807.771,58 | **459.264.337,41** |
| OUTRAS TRANSFERÊNCIAS CORRENTES | 35.425.214,07 | 27.541.645,09 | 34.344.600,06 | 31.677.670,70 | 33.151.833,99 | 35.355.949,73 | 42.610.786,02 | 35.370.720,98 | 28.896.147,23 | 50.022.348,41 | 47.458.148,61 | 37.227.011,77 | **439.082.076,66** |
| OUTRAS RECEITAS CORRENTES | 5.791.498,15 | 5.053.266,50 | 5.652.680,17 | 8.721.102,54 | 4.280.670,20 | 7.163.286,02 | 5.877.113,25 | 5.831.465,33 | 6.551.227,78 | 12.697.201,08 | 7.789.916,52 | 11.368.823,58 | **86.778.251,12** |
| **DEDUÇÕES ( II )** | **148.547.576,16** | **137.232.318,01** | **117.538.405,86** | **134.515.816,26** | **138.107.253,56** | **134.774.467,70** | **138.628.373,97** | **133.640.820,36** | **109.133.009,92** | **136.664.786,18** | **153.916.705,01** | **182.631.596,10** | **1.665.331.129,09** |
| TRANSFERÊNCIAS CONSTITUCIONAIS E LEGAIS | 50.647.642,01 | 44.047.493,49 | 43.573.913,60 | 44.853.865,73 | 44.125.672,03 | 45.370.513,84 | 46.984.244,40 | 45.373.104,98 | 47.514.120,69 | 50.143.311,66 | 60.502.158,57 | 50.138.418,63 | **573.274.459,63** |
| CONTRIB. PARA O PLANO DE PREVIDÊNCIA DO SERVIDOR | 24.274.901,40 | 20.090.951,58 | 18.465.736,03 | 23.802.521,03 | 21.190.803,85 | 21.057.426,39 | 29.592.741,25 | 24.998.557,31 | 4.958.756,21 | 19.580.430,35 | 17.276.786,53 | 53.745.568,23 | **279.035.180,16** |
| CONTRIB. PARA CUSTEIO DAS PENSÕES MILITARES | - | 187.012,89 | 157.987,45 | (157.987,45) | 371.273,72 | - | 208.521,44 | 211.005,38 | 210.208,99 | 236.302,65 | 204.084,11 | 408.387,82 | **2.036.797,00** |
| COMPENSAÇÃO FINANC. ENTRE REGIMES PREVIDÊNCIA | 54.513,68 | - | - | 9.431,32 | - | - | - | - | - | - | - | 307.917,54 | **371.862,54** |
| DEDUÇÃO DE RECEITA PARA FORMAÇÃO DO FUNDEB | (73.570.519,07) | (72.906.860,05) | (55.340.768,78) | (66.007.985,63) | (72.419.503,96) | (68.346.527,47) | (61.842.866,88) | (63.058.152,69) | (56.449.924,03) | (66.704.741,52) | (75.933.675,80) | (78.031.303,88) | **(810.612.829,76)** |
| **RECEITA CORRENTE LÍQUIDA ( III ) = ( I - II )** | **448.074.546,07** | **461.058.475,10** | **375.966.953,40** | **401.531.435,37** | **403.044.267,09** | **395.371.482,88** | **372.307.514,10** | **375.669.689,18** | **345.281.540,11** | **403.812.486,06** | **447.175.062,43** | **476.294.658,05** | **4.905.588.109,84** |

Aracaju, 13 de maio de 2012

MARIA IOLANDA SANTOS
Gerente Geral de Contabilidade Pública
Técnico em Contabilidade - CRC/SE 002.346/0-1

MARCOS SOUSA FERREIRA
Superintendente de Finanças Públicas

# 5 – DEMONSTRAÇÃO DE ATENDIMENTO AOS LIMITES LEGAIS DE DESPESAS COM PESSOAL, SAÚDE E EDUCAÇÃO, BEM COMO DOS LIMITES DA DÍVIDA PÚBLICA

## DEMONSTRATIVO DE ATENDIMENTO AOS LIMITES CONSTITUICIONAIS E LEGAIS
## EXERCÍCIO / 2011

| Discriminação | R$ | Limite | Aplicado |
|---|---|---|---|
| Despesa com Pessoal - Poder Executivo [1] | 2.293.747.997,93 | < 49% | 46,76% |
| Despesa com Ações e Serviços Públicos de Saúde | 554.885.157,74 | > 12% | 12,83% |
| Despesa com Manutenção e Desenvolvimento do Ensino | 1.177.946.261,94 | > 25% | 27,23% |
| Dívida Consolidada Líquida [2] | 2.339.616.193,29 | < 200% | 47,69% |

** Notas:*

*1. Abatido as deduções previstas no art. 19 da LRF;*

*2. Conforme RGF, anexo II, 3º Quadrimestre/ 2011.*

Aracaju, 13 de maio de 2012

MARIA IOLANDA SANTOS
Gerente Geral de Contabilidade Pública
Técnico em Contabilidade - CRC/SE 002.346/0-1

MARCOS SOUSA FERREIRA
Superintendente de Finanças Públicas

# B - DEMONSTRATIVOS ECONÔMICO-FINANCEIROS

# 1 - BALANÇO ORÇAMENTÁRIO CONSOLIDADO

**GOVERNO DO ESTADO DE SERGIPE**
**SECRETARIA DE ESTADO DA FAZENDA**
**SUPERINTENDÊNCIA DE FINANÇAS PÚBLICAS**

BALANÇO ORÇAMENTÁRIO CONSOLIDADO
(ANEXO 12 DA LEI 4320/64)

EXERCÍCIO/2011
QUADRO 11
R$1,00

| RECEITA | | | | DESPESA | | | |
|---|---|---|---|---|---|---|---|
| **TÍTULO** | **PREVISÃO** | **EXECUÇÃO** | **DIFERENÇA** | **TÍTULO** | **FIXAÇÃO** | **EXECUÇÃO** | **DIFERENÇA** |
| RECEITAS CORRENTES | **7.033.581.483,00** | 6.896.776.694,67 | (136.804.788,33) | CRÉDITOS ORÇAMENTÁRIOS E SUPLEMENTARES | 6.797.935.360,00 | 6.023.112.951,28 | (774.822.408,72) |
| RECEITA TRIBUTÁRIA | 2.262.819.547,00 | 2.408.063.188,94 | 145.243.641,94 | CRÉDITOS ESPECIAIS | 17.233.526,00 | 11.859.561,28 | (5.373.964,72) |
| RECEITA DE CONTRIBUIÇÕES | 848.354.598,00 | 827.634.553,05 | (20.720.044,95) | | | | |
| RECEITA PATRIMONIAL | 132.874.441,00 | 96.471.433,66 | (36.403.007,34) | | | | |
| RECEITA AGROPECUÁRIA | 1.503.974,00 | - | (1.503.974,00) | | | | |
| RECEITA DE SERVIÇOS | 86.171.684,00 | 77.507.843,23 | (8.663.840,77) | | | | |
| TRANSFERÊNCIAS CORRENTES | 3.648.650.653,00 | 3.400.321.424,67 | (248.329.228,33) | | | | |
| OUTRAS RECEITAS CORRENTES | 53.206.586,00 | 86.778.251,12 | 33.571.665,12 | | | | |
| **RECEITAS DE CAPITAL** | **1.111.602.103,00** | **533.661.029,22** | **(577.941.073,78)** | | | | |
| OPERACOES DE CREDITO | 494.194.789,00 | 377.385.084,04 | (116.809.704,96) | | | | |
| ALIENACAO DE BENS | 6.411.870,00 | 1.871.392,22 | (4.540.477,78) | | | | |
| TRANSFERENCIAS DE CAPITAL | 610.992.444,00 | 154.404.552,96 | (456.587.891,04) | | | | |
| OUTRAS RECEITAS DE CAPITAL | 3.000,00 | - | (3.000,00) | | | | |
| **DEDUÇÕES PARA O FUNDEB** | **(1.330.014.700,00)** | **(1.383.887.289,39)** | **(53.872.589,39)** | | | | |
| DEDUÇÕES DA RECEITA TRIBUTÁRIA | (793.888.000,00) | (851.774.569,36) | (57.886.569,36) | | | | |
| DEDUÇÕES DA RECEITA DE | (530.152.460,00) | (526.354.258,50) | 3.798.201,50 | | | | |
| DEDUÇÕES DE OUTRAS RECEITAS | (5.974.240,00) | (5.758.461,53) | 215.778,47 | | | | |
| **SOMA** | **6.815.168.886,00** | **6.046.550.434,50** | **(768.618.451,50)** | **SOMA** | **6.815.168.886,00** | **6.034.972.512,56** | **(780.196.373,44)** |
| **DÉFICIT** | | - | - | **SUPERÁVIT** | - | **11.577.921,94** | **11.577.921,94** |
| **TOTAL** | **6.815.168.886,00** | **6.046.550.434,50** | **(768.618.451,50)** | **TOTAL** | **6.815.168.886,00** | **6.046.550.434,50** | **(768.618.451,50)** |

Aracaju, 31 de dezembro de 2011

MARIA IOLANDA SANTOS
Gerente Geral de Contabilidade Pública
Técnico em Contabilidade Pública - CRC/SE 002.346/0-1

MARCOS SOUSA FERREIRA
Superintendente de Finanças Públicas

# 2 - BALANÇO FINANCEIRO CONSOLIDADO

**GOVERNO DO ESTADO DE SERGIPE**
**SECRETARIA DE ESTADO DA FAZENDA**
**SUPERINTENDÊNCIA DE FINANÇAS PÚBLICAS**

**BALANÇO FINANCEIRO CONSOLIDADO**
(Anexo 13 da Lei 4.320/64)

EXERCÍCIO/2011
QUADRO 12
R$1,00

| RECEITA | | | DESPESA | | |
|---|---|---|---|---|---|
| **TÍTULOS** | **VALORES** | | **TÍTULOS** | **VALORES** | |
| **RECEITAS ORÇAMENTÁRIAS** | | **6.046.550.434,50** | **DESPESAS ORÇAMENTÁRIAS** | | **6.034.972.512,56** |
| **RECEITAS CORRENTES** | **6.896.776.694,67** | | Legislativa | 232.400.062,86 | |
| RECEITA TRIBUTÁRIA | 2.406.053.166,94 | | Judiciária | 321.324.131,29 | |
| RECEITA DE CONTRIBUIÇÕES | 827.634.553,05 | | Essencial a Justiça | 169.477.705,63 | |
| RECEITA PATRIMONIAL | 96.471.433,66 | | Administração | 697.231.389,03 | |
| RECEITA DE SERVIÇOS | 77.507.843,23 | | Segurança Pública | 802.080.740,59 | |
| TRANSFERÊNCIAS CORRENTES | 3.400.321.424,67 | | Assistência Social | 84.578.911,45 | |
| OUTRAS RECEITAS CORRENTES | 88.778.251,12 | | Previdência Social | 993.608.140,41 | |
| | | | Saúde | 759.964.562,22 | |
| **RECEITAS DE CAPITAL** | **533.661.029,22** | | Trabalho | 6.512.689,99 | |
| OPERACOES DE CREDITO INTERNAS | 376.047.220,43 | | Educação | 886.443.245,94 | |
| OPERACOES DE CREDITO EXTERNAS | 1.337.863,61 | | Cultura | 15.693.077,57 | |
| ALIENACAO DE BENS MOVEIS | 1.619.012,58 | | Direitos da Cidadania | 82.807.709,08 | |
| ALIENACAO DE BENS IMOVEIS | 252.379,64 | | Urbanismo | 32.758.830,99 | |
| TRANSFERENCIAS DE CAPITAL | 154.404.552,96 | | Habitação | 45.079.947,35 | |
| | | | Saneamento | 88.155.017,12 | |
| **DEDUÇÕES PARA O FUNDEB** | **(1.383.887.289,39)** | | Gestão Ambiental | 24.080.692,84 | |
| | | | Ciência e Tecnologia | 21.350.743,17 | |
| | | | Agricultura | 118.671.964,56 | |
| | | | Indústria | 35.200.079,30 | |
| | | | Comércio e Serviços | 16.322.436,21 | |
| | | | Comunicações | 7.565.135,31 | |
| | | | Energia | 63.181,99 | |
| | | | Transporte | 250.686.293,71 | |
| | | | Desporto e Lazer | 26.592.425,23 | |
| | | | Encargos Especiais | 316.283.338,72 | |
| **RECEITAS EXTRA-ORÇAMENTÁRIAS** | | **7.696.308.269,41** | **DESPESAS EXTRA-ORÇAMENTÁRIAS** | | **7.620.353.257,87** |
| RESTOS A PAGAR | 72.430.696,15 | | RESTOS A PAGAR | 42.055.085,16 | |
| RESTOS A PAGAR PROCESSADOS | 21.277.945,69 | | RESTOS A PAGAR PROCESSADOS | 24.784.167,19 | |
| RESTOS A PAGAR NÃO PROCESSADOS | 51.152.752,46 | | RESTOS A PAGAR NÃO PROCESSADOS | 17.270.917,97 | |
| PESSOAL A PAGAR | 6.017.065,06 | | PESSOAL A PAGAR | 102.428,81 | |
| CONSIGNAÇÕES | 725.326.927,82 | | CONSIGNAÇÕES | 697.345.165,55 | |
| DEPÓSITOS DE ORIGENS DIVERSAS | 217.171.366,75 | | DEPÓSITOS DE ORIGENS DIVERSAS | 216.374.514,86 | |
| VALORES PENDENTES EXIGÍVEIS | 789.881.674,03 | | VALORES PENDENTES EXIGÍVEIS | 769.472.103,54 | |
| RECEBIMENTOS DE ATIVOS FINANCEIROS | 1.414.472.001,51 | | CONSTITUIÇÃO DE ATIVOS FINANCEIROS | 1.421.256.044,06 | |
| CORRESPONDÊNCIA DE DÉBITOS INTERNOS - INTER - UG | 1.395.444.750,94 | | OBS A COMPENSAR | 1.062.691,53 | |
| REPASSES RECEBIDOS | 3.075.563.765,15 | | CORRESPONDÊNCIA DE CRÉDITOS INTERNOS - INTER - UG | 1.395.444.750,94 | |
| | | | REPASSES CONCEDIDOS | 3.075.563.765,15 | |
| | | | OUTRAS BAIXAS | 1.676.708,27 | |
| **SALDO DO EXERCICIO ANTERIOR** | | **564.634.511,37** | **SALDO PARA O EXERCICIO SEGUINTE** | | **652.167.444,85** |
| **DISPONÍVEL** | **512.359.934,59** | | **DISPONÍVEL** | **565.931.349,81** | |
| BANCOS C/ MOVIMENTO | 500.365.991,76 | | BANCOS C/ MOVIMENTO | 561.617.176,59 | |
| APLICAÇÕES FINANCEIRAS | 11.477.408,73 | | APLICAÇÕES FINANCEIRAS | 4.242.156,14 | |
| BANCOS C/ VINCULADAS | 516.534,10 | | BANCOS C/ VINCULADAS | 72.017,08 | |
| **INVESTIMENTOS RPPS** | **52.274.576,78** | | **INVESTIMENTOS RPPS** | **86.236.095,04** | |
| **TOTAL** | | **14.307.493.215,28** | **TOTAL** | | **14.307.493.215,28** |

ARACAJU, 31 DE DEZEMBRO DE 2011

MARIA IOLANDA SANTOS
Gerente Geral de Contabilidade Pública
Técnico em Contabilidade Pública - CRC/SE 002 346/0-1

MARCOS SOUZA FERREIRA
Superintendente de Finanças Públicas

# 3 - BALANÇO PATRIMONIAL CONSOLIDADO

GOVERNO DO ESTADO DE SERGIPE
SECRETARIA DE ESTADO DA FAZENDA
SUPERINTENDÊNCIA DE FINANÇAS PÚBLICAS

**BALANÇO PATRIMONIAL CONSOLIDADO**
(Anexo 14 da Lei 4.320/64)

EXERCÍCIO/2011
QUADRO 13
R$1,00

| ATIVO ESPECIFICAÇÃO | VALORES | | PASSIVO ESPECIFICAÇÃO | VALORES | |
|---|---|---|---|---|---|
| **ATIVO FINANCEIRO** | | **704.216.441,09** | **PASSIVO FINANCEIRO** | | **160.632.262,54** |
| **DISPONÍVEL** | **565.931.349,81** | | **RESTOS A PAGAR** | **72.430.698,15** | |
| BANCOS C/MOVIMENTO | 561.617.176,59 | | PROCESSADOS | 21.277.945,69 | |
| APLICAÇÕES FINANCEIRAS | 4.242.156,14 | | NÃO PROCESSADOS | 51.152.752,46 | |
| BANCOS C/VINCULADOS | 72.017,08 | | **PESSOAL A PAGAR** | **6.017.085,06** | |
| **REALIZÁVEL** | **138.285.091,28** | | **DEPÓSITOS** | **46.385.416,70** | |
| RESPONSABILIDADE FINANCEIRA | 562.080,31 | | CONSIGNAÇÕES | 28.688.548,55 | |
| CRÉDITOS A RECEBER | 38.083.918,68 | | DEPÓSITOS DE ORIGENS DIVERSAS | 17.696.868,15 | |
| INVESTIMENTOS EM SEGMENTO DE RENDA FIXA | 86.236.095,04 | | **OUTRAS OBRIGAÇÕES** | **35.799.062,63** | |
| INVESTIMENTOS EM SEGMENTO DE IMÓVEIS | 13.402.415,82 | | | | |
| CRÉDITOS A RECEBER DE OUTRAS UG'S | 581,43 | | | | |
| **ATIVO PERMANENTE** | | **2.811.469.511,58** | **PASSIVO PERMANENTE** | | **2.797.840.115,82** |
| **BENS DO ESTADO** | **1.280.938.112,41** | | **DÍVIDA FUNDADA** | **2.231.979.125,05** | |
| BENS MOVEIS | 583.753.436,55 | | **DÍVIDA FUNDADA INTERNA** | **2.192.885.078,62** | |
| BENS IMÓVEIS | 716.130.336,46 | | POR CONTRATOS | 2.192.885.078,62 | |
| BENS INTANGÍVEIS | 1.959.133,10 | | **DÍVIDA FUNDADA EXTERNA** | **39.094.046,43** | |
| BENS E VALORES EM CIRCULAÇÃO | 48.781.519,72 | | POR CONTRATOS | 39.094.046,43 | |
| DEPRECIAÇÃO, AMORTIZAÇÃO E EXAUSTÕES | (69.686.313,42) | | **OUTRAS DÍVIDAS** | **565.700.477,52** | |
| **CRÉDITOS DO ESTADO** | **305.305.677,76** | | FINANC./REFINANCIAMENTOS | 94.137.827,66 | |
| DÍVIDA ATIVA | 58.902.531,79 | | PRECATÓRIOS JUDICIAIS | 432.748.302,89 | |
| TÍTULOS E VALORES | 21.006.705,50 | | OUTRAS PROVISÕES | 30.135.672,61 | |
| EMPRÉSTIMO COMPULSÓRIO - DL 2288/86 | 5.129.948,88 | | OUTRAS OBRIGAÇÕES | 8.678.674,36 | |
| EMPRÉSTIMOS E FINANCIAMENTOS | 183.991.969,51 | | **OBRIGAÇÕES DE EXERC.ANTERIORES A PAGAR** | **160.513,25** | |
| OUTROS CRÉDITOS | 36.274.522,08 | | | | |
| **VALORES DO ESTADO** | **1.225.225.721,41** | | | | |
| PARTICIPAÇÕES SOCIETÁRIAS | 1.462.796.619,78 | | | | |
| DESINCORPORAÇÃO DE PARTICIPAÇÃO SOCIETÁRIA | (250.018.147,08) | | | | |
| OUTROS INVESTIMENTOS | 14.771.506,27 | | | | |
| PROVISÃO PARA PERDAS NOS INVESTIMENTOS | (2.326.257,56) | | | | |
| **SOMA DO ATIVO REAL** | | **3.515.685.952,67** | **SOMA DO PASSIVO REAL** | | **2.958.472.378,36** |
| | | | **SALDO PATRIMONIAL** | | **557.213.574,31** |
| | | | ATIVO REAL LIQUIDO | | 557.213.574,31 |
| **S O M A** | | **3.515.685.952,67** | **S O M A** | | **3.515.685.952,67** |
| **ATIVO COMPENSADO** | | **60.076.504.270,26** | **PASSIVO COMPENSADO** | | **60.076.504.270,26** |
| **T O T A L** | | **63.592.190.222,93** | **T O T A L** | | **63.592.190.222,93** |

ARACAJU, 13 DE MAIO DE 2012

MARIA IOLANDA SANTOS
Gerente Geral de Contabilidade Pública
Técnico em Contabilidade Pública - CRC/SE 002.346/0-1

VISTO CGE/SE

MARCOS SOUSA FERREIRA
Superintendente de Finanças Públicas

# 4 - DEMONSTRAÇÃO DAS VARIAÇÕES PATRIMONIAIS

**ESTADO DE SERGIPE**
**SECRETARIA DA FAZENDA**
**SUPERINTENDÊNCIA DE FINANÇAS PÚBLICAS**

**DEMONSTRAÇÃO DAS VARIAÇÕES PATRIMONIAIS - CONSOLIDADA**
**(ANEXO 15, da Lei 4320/64)**

EXERCÍCIO/2011
QUADRO 14
R$1,00

| VARIAÇÕES ATIVAS | VALORES | | VARIAÇÕES PASSIVAS | VALORES | |
|---|---|---|---|---|---|
| **RESULTANTES DA EXECUÇÃO ORÇAMENTÁRIA** | | **6.689.361.682,37** | **RESULTANTES DA EXECUÇÃO ORÇAMENTÁRIA** | | **6.685.141.545,07** |
| **RECEITA ORÇAMENTÁRIA** | **6.046.550.434,50** | | **DESPESA ORÇAMENTÁRIA** | **6.034.972.512,56** | |
| RECEITAS CORRENTES | 6.896.776.694,67 | | DESPESAS CORRENTES | 5.395.620.402,87 | |
| RECEITAS DE CAPITAL | 533.661.029,22 | | DESPESAS DE CAPITAL | 639.352.109,69 | |
| DEDUÇÕES PARA O FUNDEB | (1.383.887.289,39) | | | | |
| **MUTAÇÕES PATRIMONIAIS ATIVAS** | **642.811.247,87** | | **MUTAÇÕES PATRIMONIAIS PASSIVAS** | **650.169.032,51** | |
| INCORPORAÇÃO DE ATIVOS | 301.209.735,23 | | DESINCORPORAÇÃO DE ATIVOS | 363.926,94 | |
| INCORPORAÇAO DE BENS | 301.035.076,48 | | ALIENAÇÃO DE BENS IMÓVEIS | 140.726,94 | |
| AQUISIÇÃO DE BENS IMÓVEIS | 68.102.968,97 | | ALIENAÇÃO DE BENS MÓVEIS | 23.200,00 | |
| AQUISIÇÃO DE BENS MÓVEIS | 32.708.659,51 | | LIQUIDAÇÃO DE CRÉDITOS | 650.005.105,57 | |
| AQUISIÇÃO DE BENS INTANGÍVEIS | 230.609,00 | | DÍVIDA ATIVA | 25.071.600,45 | |
| AQUISIÇÃO DE TÍTULOS E VALORES | 106.513.405,76 | | OUTRAS LIQUIDAÇÕES | 624.933.505,12 | |
| ALMOXARIFADO | 93.479.433,24 | | **INDEPENDENTES DA EXECUÇÃO ORÇAMENTÁRIA** | | **2.231.517.156,78** |
| GASTOS E DESPESAS DIFERIDAS | 174.658,75 | | **DESINCORPORAÇÃO DE ATIVOS** | **830.499.899,09** | |
| DESINCORPORAÇÃO DE PASSIVOS | 341.601.512,64 | | BAIXA DE BENS IMÓVEIS | 2.652.729,75 | |
| AMORTIZAÇÃO DA DÍVIDA EM CONTRATOS | 150.047.232,67 | | BAIXA DE BENS MÓVEIS | 134.069.980,57 | |
| OUTRAS DESINCORPORAÇÕES DE PASSIVOS | 191.554.279,97 | | BAIXA DE TÍTULOS E VALORES | 408.247.501,15 | |
| **INDEPENDENTES DA EXECUÇÃO ORÇAMENTÁRIA** | | **1.638.449.721,61** | DESINCORPORAÇÃO DE DISPONIBILIDADES | 916.089,22 | |
| **INCORPORAÇÃO DE ATIVOS** | **949.792.241,51** | | BAIXA DE DIREITOS | 284.613.598,40 | |
| INCORPORAÇÃO DE BENS IMÓVEIS | 2.224.626,69 | | **AJUSTES DE BENS, VALORES E CRÉDITOS** | **496.435.108,79** | |
| INCORPORAÇÃO DE BENS MÓVEIS | 4.384.739,62 | | AJUSTES DE CRÉDITOS | 490.943.952,79 | |
| INCORPORAÇÃO DE TÍTULOS E VALORES | 63.908.595,54 | | DEPRECIAÇÃO,AMORTIZAÇÃO E EXAUSTAO | 5.491.356,00 | |
| INCORPORAÇÃO DE DIREITOS | 879.474.279,66 | | **INCORPORAÇÃO DE OBRIGAÇÕES** | **687.990.333,92** | |
| DÍVIDA ATIVA - INSCRIÇÃO | 218.037.408,14 | | OPERAÇÕES DE CREDITO EM CONTRATOS | 357.098.462,12 | |
| CREDITOS A RECEBER | 6.952.414,94 | | OUTRAS INCORPORAÇÕES DE OBRIGAÇÕES | 330.891.871,80 | |
| INCORPORAÇÃO DE OUTROS CRÉDITOS | 654.484.456,58 | | **AJUSTES DE OBRIGAÇÕES** | **216.591.614,98** | |
| **AJUSTES DE BENS, VALORES E CRÉDITOS** | **597.886.860,36** | | ATUALIZAÇÃO DE OBRIGAÇÕES INTERNAS | 203.065.858,17 | |
| REAVALIAÇÃO DE BENS | 6.819.296,23 | | ATUALIZAÇÃO MONETARIA DO PASSIVO PERMANENTE | 203.065.858,17 | |
| OUTROS AJUSTES | 591.067.564,13 | | ATUALIZAÇÃO DE OBRIGAÇÕES EXTERNAS | 13.525.756,81 | |
| **DESINCORPORAÇÃO DE OBRIGAÇÕES** | **54.824.569,29** | | VARIAÇÃO CAMBIAL DO PASSIVO PERMANENTE | 13.525.756,81 | |
| RESTOS A PAGAR | 8.924.289,62 | | | | |
| OUTRAS DESINCORPORAÇÕES | 45.900.279,67 | | | | |
| **AJUSTES DE OBRIGAÇÕES** | **35.946.050,45** | | | | |
| AJUSTES DE OBRIGAÇÕES INTERNAS | 28.253.648,86 | | | | |
| AJUSTES DE OBRIGAÇÕES EXTERNAS | 7.008.691,44 | | | | |
| AJUSTES DE OBRIGAÇÕES - PRECATÓRIOS | 683.710,15 | | | | |
| **INTERFERÊNCIAS ATIVAS** | | **4.471.008.516,09** | **INTERFERÊNCIAS PASSIVAS** | | **4.471.008.516,09** |
| TRANSFERÊNCIAS FINANCEIRAS | 3.075.563.765,15 | | TRANSFERÊNCIAS FINANCEIRAS | 3.075.563.765,15 | |
| TRANSFERÊNCIAS FINANCEIRAS RECEBIDAS | 3.075.563.765,15 | | TRANSFERÊNCIAS FINANCEIRAS CONCEDIDAS | 3.075.563.765,15 | |
| TRANSFERÊNCIAS NÃO FINANCEIRAS | 3.693.115.604,65 | | TRANSFERÊNCIAS NÃO FINANCEIRAS | 1.729.123.517,08 | |
| TRANSFERÊNCIAS NÃO FINANCEIRAS RECEBIDAS | 3.693.115.604,65 | | TRANSFERÊNCIAS NÃO FINANCEIRAS CONCEDIDAS | 1.395.444.750,94 | |
| **TOTAL DAS VARIAÇÕES ATIVAS** | | **12.798.819.920,07** | **TOTAL DAS VARIAÇÕES PASSIVAS** | | **13.387.667.217,94** |
| | | | **RESULTADO ECONOMICO NEGATIVO** | | **(588.847.297,87)** |
| **TOTAL GERAL** | | **12.798.819.920,07** | **TOTAL GERAL** | | **12.798.819.920,07** |

Aracaju, 31 de Dezembro de 2011

MARIA IOLANDA SANTOS
Gerente Geral de Contabilidade Pública
Técnico em Contabilidade Pública - CRC/SE 002.346/0-1

MARCOS SOUSA FERREIRA
Superintendente de Finanças Públicas

# 5 – DEMONSTRATIVO DA DESPESA POR FUNÇÃO, SUBFUNÇÃO E PROGRAMAS SEGUNDO AS CATEGORIAS ECONÔMICAS

ESTADO DE SERGIPE
SECRETARIA DA FAZENDA
SUPERINTENDÊNCIA DE FINANÇAS PÚBLICAS

DEMONSTRAÇÃO CONSOLIDADA DA DESPESA DO ESTADO
A NÍVEL DE FUNÇÃO

EXERCICIO/2011
QUADRO 23
R$1,00

| ESPECIFICAÇÃO | DESPESAS CORRENTES | | DESPESAS DE CAPITAL | | DESPESA TOTAL | |
|---|---|---|---|---|---|---|
| | VALOR | PERC. | VALOR | PERC. | VALOR | PERC |
| LEGISLATIVA | 230.018.398,80 | 4,26% | 2.381.684,06 | 0,37% | 232.400.082,86 | 3,85% |
| JUDICIÁRIA | 313.785.616,73 | 5,82% | 7.538.514,56 | 1,18% | 321.324.131,29 | 5,32% |
| ESSENCIAL A JUSTIÇA | 146.235.671,85 | 2,71% | 23.242.033,78 | 3,64% | 169.477.705,63 | 2,81% |
| ADMINISTRAÇÃO | 692.951.781,20 | 12,84% | 4.279.607,83 | 0,67% | 697.231.389,03 | 11,55% |
| SEGURANÇA PÚBLICA | 787.350.643,57 | 14,59% | 14.730.097,02 | 2,30% | 802.080.740,59 | 13,29% |
| ASSISTÊNCIA SOCIAL | 72.152.439,10 | 1,34% | 12.426.472,35 | 1,94% | 84.578.911,45 | 1,40% |
| PREVIDÊNCIA SOCIAL | 990.883.999,06 | 18,36% | 2.724.141,35 | 0,43% | 993.608.140,41 | 16,46% |
| SAÚDE | 740.514.002,57 | 13,72% | 19.470.579,65 | 3,05% | 759.984.582,22 | 12,59% |
| TRABALHO | 6.504.803,61 | 0,12% | 7.886,38 | | 6.512.689,99 | 0,11% |
| EDUCAÇÃO | 874.691.329,21 | 16,21% | 11.751.916,73 | 1,84% | 886.443.245,94 | 14,69% |
| CULTURA | 14.939.924,86 | 0,28% | 753.152,71 | 0,12% | 15.693.077,57 | 0,26% |
| DIREITOS DA CIDADANIA | 78.599.954,39 | 1,46% | 4.207.754,69 | 0,66% | 82.807.709,08 | 1,37% |
| URBANISMO | 6.457.507,67 | 0,12% | 26.301.323,32 | 4,11% | 32.758.830,99 | 0,54% |
| HABITAÇÃO | 36.154.298,31 | 0,67% | 8.925.651,04 | 1,40% | 45.079.947,35 | 0,75% |
| SANEAMENTO | 67.465,03 | | 88.087.552,09 | 13,78% | 88.155.017,12 | 1,46% |
| GESTÃO AMBIENTAL | 17.671.644,53 | 0,33% | 6.409.048,31 | 1,00% | 24.080.692,84 | 0,40% |
| CIÊNCIA E TECNOLOGIA | 17.396.259,01 | 0,32% | 3.954.484,16 | 0,62% | 21.350.743,17 | 0,35% |
| AGRICULTURA | 115.869.190,32 | 2,15% | 2.802.794,24 | 0,44% | 118.671.984,56 | 1,97% |
| INDÚSTRIA | 26.130.625,35 | 0,48% | 9.063.453,95 | 1,42% | 35.200.079,30 | 0,58% |
| COMÉRCIO E SERVIÇOS | 14.159.000,93 | 0,26% | 2.163.435,28 | 0,34% | 13.322.436,21 | 0,27% |
| COMUNICAÇÕES | 7.578.030,85 | 0,14% | 7.104,46 | | 7.585.135,31 | 0,13% |
| ENERGIA | - | | 63.181,99 | 0,01% | 63.181,99 | |
| TRANSPORTE | 49.439.898,24 | 0,92% | 201.246.395,47 | 31,48% | 250.686.293,71 | 4,15% |
| DESPORTO E LAZER | 10.555.604,88 | 0,20% | 16.036.820,35 | 2,51% | 26.592.425,23 | 0,44% |
| ENCARGOS ESPECIAIS | 145.506.314,80 | 2,70% | 170.777.023,92 | 26,71% | 316.283.338,72 | 5,24% |
| TOTAL | 5.395.620.402,87 | 100,00% | 639.352.109,69 | 100,00% | 6.034.972.512,56 | 100,00% |

MARIA IOLANDA SANTOS
Gerente Geral de Contabilidade Pública
Técnico em Contabilidade Pública - CRC/SE 002.346

MARCOS SOUSA FERREIRA
Superintendente de Finanças Públicas

ESTADO DE SERGIPE — DEMONSTRAÇÃO CONSOLIDADA DA DESPESA DO ESTADO A NÍVEL DE SUBFUNÇÃO — EXERCICIO /2011

SECRETARIA DA FAZENDA — QUADRO 24

SUPERINTENDÊNCIA DE FINANÇAS PÚBLICAS — R$1,00

| ESPECIFICAÇÃO | DESPESAS CORRENTES | | DESPESAS DE CAPITAL | | DESPESA TOTAL | |
|---|---|---|---|---|---|---|
| | VALOR | PERC. | VALOR | PERC. | VALOR | PERC. |
| AÇÃO LEGISLATIVA | 141.334.438,57 | 2,62% | 301.820,29 | 0,00% | 141.636.258,86 | 2,35% |
| CONTROLE EXTERNO | 88.674.540,23 | 1,65% | 2.079.863,77 | 0,00% | 90.754.404,00 | 1,51% |
| AÇÃO JUDICIÁRIA | 253.968.518,73 | 4,71% | 5.602.265,05 | 0,00% | 259.570.783,78 | 4,31% |
| DEFESA DA ORDEM JURÍDICA | - | 0,00% | 19.235.924,78 | 3,01% | 19.235.924,78 | 0,00% |
| PLANEJAMENTO E ORÇAMENTO | 6.000,00 | 0,00% | 838.408,65 | 0,00% | 844.408,65 | 0,00% |
| ADMINISTRAÇÃO GERAL | 1.467.331.166,17 | 27,20% | 14.648.362,29 | 2,30% | 1.481.979.528,46 | 24,56% |
| ADMINISTRAÇÃO FINANCEIRA | 152.229.322,02 | 2,83% | 293.131,74 | 0,00% | 152.522.453,76 | 2,53% |
| CONTROLE INTERNO | 3.172.323,95 | 0,00% | 11.713,83 | 0,00% | 3.184.037,78 | 0,00% |
| NORMALIZAÇÃO E FISCALIZAÇÃO | 523.798,72 | 0,00% | - | 0,00% | 523.798,72 | 0,00% |
| TECNOLOGIA DA INFORMAÇÃO | 6.303.234,22 | 0,00% | 6.382.087,88 | 1,00% | 12.685.322,10 | 0,00% |
| ORDENAMENTO TERRITORIAL | 4.182.414,69 | 0,00% | 45.722,24 | 0,00% | 4.228.136,93 | 0,00% |
| FORMAÇÃO DE RECURSOS HUMANOS | 2.043.211,29 | 0,00% | 69.016,30 | 0,00% | 2.112.227,59 | 0,00% |
| COMUNICAÇÃO SOCIAL | 5.229.765,04 | 0,00% | - | 0,00% | 5.229.765,04 | 0,00% |
| POLICIAMENTO | 436.142.767,73 | 8,09% | 7.632.809,62 | 1,20% | 443.775.577,35 | 7,36% |
| DEFESA CIVIL | 70.603.267,51 | 1,31% | 1.389.273,19 | 0,00% | 71.992.540,70 | 1,20% |
| ASSISTÊNCIA AO IDOSO | 840,00 | 0,00% | - | 0,00% | 840,00 | 0,00% |
| ASSISTÊNCIA À CRIANÇA E AO ADOLESCENTE | 1.771.268,74 | 0,00% | 7.552.813,93 | 1,19% | 9.324.082,67 | 0,00% |
| ASSISTÊNCIA COMUNITÁRIA | 11.983.066,70 | 0,00% | 6.833.862,11 | 1,07% | 18.816.928,81 | 0,00% |
| PREVIDÊNCIA BÁSICA | 6.840,27 | 0,00% | - | 0,00% | 6.840,27 | 0,00% |
| PREVIDÊNCIA DO REGIME ESTATUTÁRIO | 984.497.642,24 | 18,25% | - | 0,00% | 984.497.642,24 | 16,32% |
| ATENÇÃO BÁSICA | 108.264.251,75 | 2,01% | 8.701.557,61 | 1,37% | 116.965.809,36 | 1,94% |
| ASSISTÊNCIA HOSPITALAR E AMBULATORIAL | 603.476.876,67 | 11,19% | 10.545.429,81 | 1,65% | 614.022.306,48 | 10,18% |
| VIGILÂNCIA SANITÁRIA | 21.225,10 | 0,00% | 6.000,00 | 0,00% | 27.225,10 | 0,00% |
| VIGILÂNCIA EPIDEMIOLÓGICA | 342.187,20 | 0,00% | 8.619,94 | 0,00% | 350.807,14 | 0,00% |
| ALIMENTAÇÃO E NUTRIÇÃO | 13.837.757,43 | 0,00% | 142.848,14 | 0,00% | 13.980.605,57 | 0,00% |
| EMPREGABILIDADE | 2.858.712,78 | 0,00% | - | 0,00% | 2.858.712,78 | 0,00% |
| FOMENTO AO TRABALHO | 8.795,89 | 0,00% | - | 0,00% | 8.795,89 | 0,00% |
| ENSINO FUNDAMENTAL | 367.588.305,56 | 6,82% | 2.281.740,61 | 0,00% | 369.870.046,17 | 6,13% |
| ENSINO MÉDIO | 395.155.844,59 | 7,33% | 2.525.193,48 | 0,00% | 397.681.038,07 | 6,59% |
| ENSINO PROFISSIONAL | 17.741.750,00 | 0,00% | 5.262.640,85 | 0,00% | 23.004.390,85 | 0,00% |
| ENSINO SUPERIOR | - | 0,00% | 1.235.850,40 | 0,00% | 1.235.850,40 | 0,00% |
| EDUCAÇÃO INFANTIL | 6.764.100,52 | 0,00% | - | 0,00% | 6.764.100,52 | 0,00% |
| EDUCAÇÃO ESPECIAL | 485.676,14 | 0,00% | - | 0,00% | 485.676,14 | 0,00% |
| PATRIMÔNIO HISTÓRICO, ARTÍSTICO E | 2.227.804,04 | 0,00% | 181.300,00 | 0,00% | 2.409.104,04 | 0,00% |
| DIFUSÃO CULTURAL | 3.898.610,05 | 0,00% | 529.577,92 | 0,00% | 4.428.187,97 | 0,00% |
| CUSTÓDIA E REINTEGRAÇÃO SOCIAL | 27.496.563,31 | 0,00% | 3.865.328,26 | 0,00% | 31.361.891,57 | 0,00% |
| DIREITOS INDIVIDUAIS, COLETIVOS E DIFUSOS | 179.552,70 | 0,00% | 333.057,43 | 0,00% | 512.610,13 | 0,00% |
| INFRA-ESTRUTURA URBANA | 6.650.016,31 | 0,00% | 26.301.323,32 | 4,12% | 32.951.339,63 | 0,00% |
| SERVIÇOS URBANOS | - | 0,00% | 35.000,00 | 0,00% | 35.000,00 | 0,00% |
| HABITAÇÃO URBANA | - | 0,00% | 4.437.133,41 | 0,00% | 4.437.133,41 | 0,00% |
| SANEAMENTO BÁSICO RURAL | - | 0,00% | 2.272.291,98 | 0,00% | 2.272.291,98 | 0,00% |
| SANEAMENTO BÁSICO URBANO | 67.465,03 | 0,00% | 85.815.260,11 | 13,43% | 85.882.725,14 | 1,43% |
| PRESERVAÇÃO E CONSERVAÇÃO AMBIENTAL | 185.187,38 | 0,00% | 58.850,53 | 0,00% | 244.037,91 | 0,00% |
| CONTROLE AMBIENTAL | 711.350,41 | 0,00% | 32.301,41 | 0,00% | 743.651,82 | 0,00% |
| RECUPERAÇÃO DE ÁREAS DEGRADADAS | 100.715,10 | 0,00% | - | 0,00% | 100.715,10 | 0,00% |
| RECURSOS HÍDRICOS | 6.134.443,15 | 0,00% | 6.627.181,84 | 1,04% | 12.761.624,99 | 0,00% |
| DESENVOLVIMENTO CIENTÍFICO | 5.796.923,87 | 0,00% | 458.600,00 | 0,00% | 6.255.523,87 | 0,00% |
| DESENVOLVIMENTO TECNOLÓGICO E ENGENHARIA | 861.398,52 | 0,00% | 2.461.094,35 | 0,00% | 3.322.492,87 | 0,00% |
| DIFUSAO DO CONHECIMENTO CIENTÍFICO E | 977.764,95 | 0,00% | 1.012.993,53 | 0,00% | 1.990.758,48 | 0,00% |
| PROMOÇÃO DA PRODUÇÃO VEGETAL | 1.189.656,89 | 0,00% | 116.956,57 | 0,00% | 1.306.613,46 | 0,00% |

ESTADO DE SERGIPE
SECRETARIA DA FAZENDA
SUPERINTENDÊNCIA DE FINANÇAS PÚBLICAS

DEMONSTRAÇÃO CONSOLIDADA DA DESPESA DO ESTADO
A NÍVEL DE SUBFUNÇÃO

EXERCICIO /2011
QUADRO 24
R$1,00

| ESPECIFICAÇÃO | DESPESAS CORRENTES | | DESPESAS DE CAPITAL | | DESPESA TOTAL | |
|---|---|---|---|---|---|---|
| | VALOR | PERC. | VALOR | PERC. | VALOR | PERC. |
| PROMOÇÃO DA PRODUÇÃO ANIMAL | 3.405,00 | 0.00% | - | 0.00% | 3.405,00 | 0.00% |
| DEFESA SANITÁRIA VEGETAL | 43.876,69 | 0.00% | 23.057,99 | 0.00% | 66.934,68 | 0.00% |
| DEFESA SANITÁRIA ANIMAL | 101.093,42 | 0.00% | 37.580,60 | 0.00% | 138.674,02 | 0.00% |
| ABASTECIMENTO | - | 0.00% | 630.302,28 | 0.00% | 630.302,28 | 0.00% |
| EXTENSÃO RURAL | 1.852.563,17 | 0.00% | 419.361,21 | 0.00% | 2.271.924,38 | 0.00% |
| IRRIGAÇÃO | 4.255.175,44 | 0.00% | 161.305,39 | 0.00% | 4.416.480,83 | 0.00% |
| REFORMA AGRÁRIA | 82.120,11 | 0.00% | - | 0.00% | 82.120,11 | 0.00% |
| COLONIZAÇÃO | 88.436,04 | 0.00% | - | 0.00% | 88.436,04 | 0.00% |
| PROMOÇÃO INDUSTRIAL | 229.720,25 | 0.00% | 8.838.589,51 | 1,39% | 9.068.309,76 | 0.00% |
| PRODUÇÃO INDUSTRIAL | 1.650,00 | 0.00% | 259,99 | 0.00% | 1.909,99 | 0.00% |
| COMERCIALIZAÇÃO | 2.225,00 | 0.00% | - | 0.00% | 2.225,00 | 0.00% |
| SERVIÇOS FINANCEIROS | 348.725,16 | 0.00% | - | 0.00% | 348.725,16 | 0.00% |
| TURISMO | 2.995.456,99 | 0.00% | 2.053.845,70 | 0.00% | 5.049.302,69 | 0.00% |
| TELECOMUNICAÇÕES | 248.152,89 | 0.00% | 170.089,50 | 0.00% | 418.242,39 | 0.00% |
| ENERGIA ELÉTRICA | 50.582,01 | 0.00% | 63.181,99 | 0.00% | 113.764,00 | 0.00% |
| TRANSPORTE AÉREO | - | 0.00% | 2.336.177,27 | 0.00% | 2.336.177,27 | 0.00% |
| TRANSPORTE RODOVIÁRIO | 25.273.709,30 | 0.00% | 198.876.325,60 | 31,11% | 224.150.034,90 | 3,72% |
| TRANSPORTE HIDROVIÁRIO | 542.980,34 | 0.00% | - | 0.00% | 542.980,34 | 0.00% |
| DESPORTO COMUNITÁRIO | 1.096.532,35 | 0.00% | 15.920.433,52 | 2,50% | 17.016.965,87 | 0.00% |
| LAZER | 9.459.072,53 | 0.00% | 116.386,83 | 0.00% | 9.575.459,36 | 0.00% |
| REFINANCIAMENTO DA DÍVIDA INTERNA | 56.044.051,01 | 1,04% | 64.951.278,92 | 10,16% | 120.995.329,93 | 2,01% |
| SERVICO DA DÍVIDA INTERNA | 61.012.661,33 | 1,14% | 91.873.733,78 | 14,37% | 152.886.395,11 | 2,54% |
| SERVICO DA DÍVIDA EXTERNA | 367.365,35 | 0.00% | 5.836.120,67 | 0.00% | 6.203.486,02 | 0.00% |
| TRANSFERÊNCIAS | - | 0.00% | 4.421.592,41 | 0.00% | 4.421.592,41 | 0.00% |
| OUTROS ENCARGOS ESPECIAIS | 28.493.486,33 | 0.00% | 4.457.279,36 | 0.00% | 32.950.765,69 | 0.00% |
| TOTAL | 5.395.620.402,87 | 100,00% | 639.352.109,69 | 100,00% | 6.034.972.512,56 | 100,00% |

MARIA IOLANDA SANTOS
Gerente Geral de Contabilidade Pública
Técnico em Contabilidade Pública - CRC/SE 002.346

MARCOS SOUSA FERREIRA
Superintendente de Finanças Públicas

**ESTADO DE SERGIPE**
**SECRETARIA DA FAZENDA**
**SUPERINTENDÊNCIA DE FINANÇAS PÚBLICAS**

DEMONSTRAÇÃO CONSOLIDADA DA DESPESA DO ESTADO
A NÍVEL DE PROGRAMA

EXERCÍCIO/2011
QUADRO 25
R$1,00

| CÓDIGO | ESPECIFICAÇÃO | DESPESAS CORRENTES VALOR | DESPESAS CORRENTES PERC | DESPESAS DE CAPITAL VALOR | DESPESAS DE CAPITAL PERC | DESPESA TOTAL VALOR | DESPESA TOTAL PERC |
|---|---|---|---|---|---|---|---|
| 0001 | ATUAÇÃO LEGISLATIVA | 141.350.698,84 | 2,62% | 301.820,29 | 0,05% | 141.652.519,13 | 2,35% |
| 0004 | CONTROLE EXTERNO | 88.674.540,23 | 1,64% | 2.079.863,77 | 0,33% | 90.754.404,00 | 1,50% |
| 0007 | PRESTAÇÃO JURISDICIONAL MAIS EFETIVA DA JUSTIÇA ESTADUAL | 313.785.616,73 | 5,82% | 7.538.514,56 | 1,18% | 321.324.131,29 | 5,32% |
| 0010 | DEFESA DA ORDEM JURÍDICA E SOCIAL | 93.947.532,83 | 1,74% | 22.630.298,21 | 3,54% | 116.577.831,04 | 1,93% |
| 0021 | DEFESA E CONSULTORIA JURIDICA DO ESTADO | 26.236.282,68 | 0,49% | 107.963,60 | 0,02% | 26.344.246,28 | 0,44% |
| 0025 | COORDENAÇÃO E MANUTENÇÃO GERAL | 1.659.108.822,73 | 30,75% | 4.608.739,81 | 0,72% | 1.663.717.562,54 | 27,57% |
| 0036 | GOVERNO EM TEMPO REAL | 1.183.390,32 | 0,02% | 634.510,76 | 0,10% | 1.817.901,08 | 0,03% |
| 0041 | PROMOÇÃO DO DESENVOLVIMENTO TERRITORIAL SUSTENTÁVEL | 4.018.200,03 | 0,07% | 884.130,89 | 0,14% | 4.902.330,92 | 0,08% |
| 0043 | LUZ PARA TODOS | - | 0.00% | 63.181,99 | 0,01% | 63.181,99 | 0.00% |
| 0044 | SISTEMA DE INFORMAÇÕES GEOGRÁFICAS, ECONÔMICAS E ESTATÍSTICAS | 6.000,00 | 0.00% | . | 0.00% | 6.000,00 | 0.00% |
| 0045 | CASA NOVA, VIDA NOVA | 49.970,70 | 0.00% | 9.664.474,62 | 1,51% | 9.714.445,32 | 0,16% |
| 0046 | SERGIPE CIDADES | - | 0.00% | 54.557.694,93 | 8,53% | 54.557.694,93 | 0,90% |
| 0061 | CRÉDITO FUNDIÁRIO | 92.214,66 | 0.00% | . | 0.00% | 92.214,66 | 0.00% |
| 0062 | COMBATE À POBREZA RURAL | 728.573,76 | 0,01% | 4.230.028,89 | 0,66% | 4.958.602,65 | 0,08% |
| 0071 | MODERNIZAÇÃO DA ADMINISTRAÇÃO PÚBLICA ESTADUAL | 1.365.613,74 | 0,03% | 329.059,86 | 0,05% | 1.694.673,60 | 0,03% |
| 0072 | VALORIZAÇÃO DO SERVIDOR PÚBLICO | 806.327,55 | 0,01% | . | 0.00% | 806.327,55 | 0,01% |
| 0075 | CONTROLE E TRANSPARÊNCIA DA ADMISTRAÇÃO PÚBLICA ESTADUAL | 3.172.323,95 | 0,06% | 11.713,83 | 0.00% | 3.184.037,78 | 0,05% |
| 0081 | ASSISTÊNCIA MÉDICO-ODONTOLOGICA AOS SERVIDORES PÚBLICOS | 136.983.201,31 | 2,54% | 632.476,44 | 0,10% | 137.615.677,75 | 2,28% |
| 0086 | GESTÃO DO REGIME PRÓPRIO DE PREVIDÊNCIA SOCIAL (RPPS) | 6.379.516,55 | 0,12% | 164.438,25 | 0,03% | 6.543.954,80 | 0,11% |
| 0087 | INATIVOS E PENSIONISTAS | 984.497.642,24 | 18,25% | . | 0.00% | 984.497.642,24 | 16,31% |
| 0092 | MODERNIZAÇÃO DA GESTÃO FISCAL | 19.938.346,75 | 0,37% | 1.811.440,83 | 0,28% | 21.749.787,58 | 0,36% |
| 0106 | DESENVOLVIMENTO SUSTENTÁVEL DO SEMI-ÁRIDO SERGIPANO | 111.600,00 | 0.00% | 360.000,00 | 0,06% | 471.600,00 | 0,01% |
| 0107 | FORTALECIMENTO DE CADEIAS PRODUTIVAS AGROPECUÁRIAS | 726.647,14 | 0,01% | 124.724,00 | 0,02% | 851.371,14 | 0,01% |
| 0108 | DESENVOLVIMENTO INSTITUCIONAL DO SETOR AGRÍCOLA | 300.000,00 | 0,01% | 17.472,99 | 0.00% | 317.472,99 | 0,01% |
| 0109 | AGRICULTURA FAMILIAR | 2.372.642,20 | 0,04% | 411.593,78 | 0,06% | 2.784.235,98 | 0,05% |
| 0110 | AGRICULTURA IRRIGADA | 4.172.109,75 | 0,08% | 161.305,39 | 0,03% | 4.333.415,14 | 0,07% |
| 0121 | DEFESA SANITÁRIA | 144.970,11 | 0.00% | 60.638,59 | 0,01% | 205.608,70 | 0.00% |
| 0122 | PESQUISA AGROPECUÁRIA | 45.470,47 | 0.00% | 81.630,00 | 0,01% | 127.100,47 | 0.00% |
| 0138 | COORDENAÇÃO E MANUTENÇÃO GERAL DA EDUCAÇÃO | 104.920.613,22 | 1,94% | 154.624,65 | 0,02% | 105.075.237,87 | 1,74% |
| 0141 | EDUCANDO JOVENS E ADULTOS | 196.230,06 | 0.00% | . | 0.00% | 196.230,06 | 0.00% |
| 0142 | EDUCAÇÃO PROFISSIONAL | 466.260,19 | 0,01% | 1.665.529,28 | 0,26% | 2.131.789,47 | 0,04% |
| 0143 | EDUCAÇÃO ESPECIAL | 68.858,45 | 0.00% | . | 0.00% | 68.858,45 | 0.00% |
| 0144 | QUALIFICAÇÃO E VALORIZAÇÃO DE PESSOAL | 15.780,00 | 0.00% | . | 0.00% | 15.780,00 | 0.00% |
| 0145 | MELHORIA DA QUALIDADE DO ENSINO BÁSICO | 768.779.121,97 | 14,25% | 4.377.255,21 | 0,68% | 773.156.377,18 | 12,81% |
| 0161 | DEMOCRATIZAÇÃO, AMPLIAÇÃO E MODERNIZAÇÃO DO SISTEMA APERIPÊ DE | 7.578.030,85 | 0,14% | 7.104,46 | 0.00% | 7.585.135,31 | 0,13% |
| 0166 | SERGIPE COMPETITIVO | 10.225.141,11 | 0,19% | 895.135,93 | 0,14% | 11.120.277,04 | 0,18% |
| 0167 | SERGIPE INOVADOR | 6.676.254,21 | 0,12% | 2.801.904,35 | 0,44% | 9.478.158,56 | 0,16% |
| 0196 | ORGANIZAÇÃO DA ATENÇÃO A SAÚDE | 620.773.967,91 | 11,51% | 19.080.081,57 | 2,98% | 639.854.049,48 | 10,60% |
| 0198 | DESENVOLVIMENTO E ARTICULAÇÃO INSTITUCIONAL | 17.741.750,00 | 0,33% | . | 0.00% | 17.741.750,00 | 0,29% |
| 0221 | REESTRUTURAÇÃO DO SISTEMA PENITENCIÁRIO ESTADUAL | 27.689.487,86 | 0,51% | 3.921.207,17 | 0,61% | 31.610.695,03 | 0,52% |
| 0231 | COMBATE A VIOLÊNCIA E A CRIMINALIDADE | 67.302,00 | 0.00% | 681.535,63 | 0,11% | 748.837,63 | 0,01% |

**ESTADO DE SERGIPE** — DEMONSTRAÇÃO CONSOLIDADA DA DESPESA DO ESTADO — EXERCÍCIO/2011

**SECRETARIA DA FAZENDA** — A NÍVEL DE PROGRAMA — QUADRO 25

**SUPERINTENDÊNCIA DE FINANÇAS PÚBLICAS** — R$1,00

| CÓDIGO | ESPECIFICAÇÃO | DESPESAS CORRENTES VALOR | DESPESAS CORRENTES PERC. | DESPESAS DE CAPITAL VALOR | DESPESAS DE CAPITAL PERC. | DESPESA TOTAL VALOR | DESPESA TOTAL PERC. |
|---|---|---|---|---|---|---|---|
| 0232 | SEGURANÇA CIDADÃ | 1.667.116,23 | 0,03% | 5.227.185,13 | 0,82% | 6.894.301,36 | 0,11% |
| 0234 | OTIMIZAÇÃO HOSPITALAR E AMBULATORIAL | 4.123.940,17 | 0,08% | 66.521,90 | 0,01% | 4.190.462,07 | 0,07% |
| 0257 | SISTEMA DE ATENDIMENTO PROTETIVO | 1.224.521,94 | 0,02% | . | 0,00% | 1.224.521,94 | 0,02% |
| 0258 | SISTEMA DE ATENDIMENTO SOCIOEDUCATIVO | 90.000,00 | 0,00% | 4.984.710,83 | 0,78% | 5.074.710,83 | 0,08% |
| 0259 | INCLUSÃO PRODUTIVA DE FAMÍLIAS E GRUPOS EM SITUAÇÃO DE RISCO SOCIAL | 10.532.342,97 | 0,20% | 1.282.144,48 | 0,20% | 11.814.487,45 | 0,20% |
| 0260 | DEFESA CIVIL PERMANENTE | 10.509.554,75 | 0,19% | . | 0,00% | 10.509.554,75 | 0,17% |
| 0261 | PLANEJAMENTO E GESTÃO DAS POLÍTICAS E PROJETOS | 6.691.020,95 | 0,12% | 233.207,62 | 0,04% | 6.924.228,57 | 0,11% |
| 0263 | GESTÃO DO SUAS - SISTEMA ÚNICO DA ASSISTÊNCIA SOCIAL | 210.773,99 | 0,00% | . | 0,00% | 210.773,99 | 0,00% |
| 0264 | SERVIÇOS DE PROTEÇÃO SOCIAL BÁSICA | 708.183,67 | 0,01% | 98.878,00 | 0,02% | 807.061,67 | 0,01% |
| 0265 | SERVIÇOS DE PROTEÇÃO SOCIAL ESPECIAL | 511.982,10 | 0,01% | 8.400,00 | 0,00% | 520.382,10 | 0,01% |
| 0266 | AÇÕES INTEGRADA DE SEGURANÇA ALIMENTAR E NUTRICIONAL | 12.796.942,88 | 0,24% | 142.848,14 | 0,02% | 12.939.791,02 | 0,21% |
| 0296 | CONSTRUÇÃO E RECUPERAÇÃO DE INFRA-ESTRUTURA PARA O SANEAMENTO | 2.332.540,31 | 0,04% | 7.287.989,44 | 1,14% | 9.620.529,75 | 0,16% |
| 0306 | ESTRUTURAÇÃO URBANA / RURAL | 6.539.922,14 | 0,12% | 7.687.617,80 | 1,20% | 14.227.539,94 | 0,24% |
| 0321 | CONSTRUÇÃO E MANUTENÇÃO DAS RODOVIAS ESTADUAIS | 24.964.095,92 | 0,46% | 198.186.388,75 | 31,00% | 223.150.484,67 | 3,70% |
| 0331 | UNIVERSALIZAÇÃO DO SANEAMENTO BÁSICO | 67.465,03 | 0,00% | 81.964.954,17 | 12,82% | 82.032.419,20 | 1,36% |
| 0346 | NOSSA CULTURA, NOSSA HISTÓRIA | 12.712.120,82 | 0,24% | 539.950,73 | 0,08% | 13.252.071,55 | 0,22% |
| 0348 | SERGIPE ETERNO | 132.098,36 | 0,00% | 181.300,00 | 0,03% | 313.398,36 | 0,01% |
| 0366 | ASSISTÊNCIA CIDADÃ | 26.102.568,74 | 0,48% | 416.362,73 | 0,07% | 26.518.931,47 | 0,44% |
| 0371 | COMUNICAÇÃO GOVERNAMENTAL | 24.847.708,89 | 0,46% | 18.967,60 | 0,00% | 24.866.676,49 | 0,41% |
| 0391 | ESPORTE E LAZER PARA TODOS | 5.015.235,49 | 0,09% | 1.816.382,43 | 0,28% | 6.831.617,92 | 0,11% |
| 0404 | GESTÃO E PROTEÇÃO AMBIENTAL E DE RECUSOS HÍDRICOS | 2.611.547,33 | 0,05% | 219.781,05 | 0,03% | 2.831.328,38 | 0,05% |
| 0405 | FORTALECIMENTO DA GESTÃO INSTITUCIONAL | 1.759.047,65 | 0,03% | 8.639,16 | 0,00% | 1.767.686,81 | 0,03% |
| 0406 | EDUCAÇÃO AMBIENTAL | 26.633,76 | 0,00% | . | 0,00% | 26.633,76 | 0,00% |
| 0426 | EXCELÊNCIA NA GESTÃO DO TURISMO | 10.143.583,47 | 0,19% | 80.368,98 | 0,01% | 10.223.952,45 | 0,17% |
| 0427 | SATISFAÇÃO DO TURISTA | 2.138.202,97 | 0,04% | 7.753.064,20 | 1,21% | 9.891.267,17 | 0,16% |
| 0429 | DESENVOLVIMENTO DO TURISMO DE SERGIPE - PRODETUR/SE | 51.274,60 | 0,00% | 31.901,98 | 0,00% | 83.176,58 | 0,00% |
| 0439 | PROMOÇÃO DA IGUALDADE NO MUNDO DO TRABALHO | 2.844.965,67 | 0,05% | . | 0,00% | 2.844.965,67 | 0,05% |
| 0452 | SEGURANÇA NO TRÂNSITO | 1.347.762,90 | 0,02% | . | 0,00% | 1.347.762,90 | 0,02% |
| 0454 | DESENVOLVIMENTO DA POLÍTICA ESTADUAL DE TRANSPORTES | 852.593,72 | 0,02% | . | 0,00% | 852.593,72 | 0,01% |
| 0455 | MODERNIZAÇÃO INSTITUCIONAL | 41.880,00 | 0,00% | . | 0,00% | 41.880,00 | 0,00% |
| 3001 | ENCARGOS DE NATUREZA ESPECIAL | 166.625.722,35 | 3,09% | 176.062.450,04 | 27,54% | 342.688.172,39 | 5,68% |
| | TOTAL | 5.395.620.402,87 | 100% | 639.352.109,69 | 100% | 6.034.972.512,56 | 100% |

MARIA IOLANDA SANTOS
Gerente Geral de Contabilidade Pública
Técnico em Contabilidade Pública - CRC/SE 002.346/0-1

MARCOS SOUSA FERREIRA
Superintendente de Finanças Públicas

# 6 – DEMONSTRATIVO DA DESPESA DAS UNIDADES ORÇAMENTÁRIAS A NÍVEL DE PROGRAMAÇÃO

**ESTADO DE SERGIPE** DEMONSTRAÇÃO DO PROGRAMA DE TRABALHO DOS ORGÃOS EXERCICIO/2011
**SECRETARIA DA FAZENDA** (Anexo 06 da Lei 4.320/64) QUADRO 05
**SUPERINTENDÊNCIA DE FINANÇAS PÚBLICAS** R$1,00

| CÓDIGO | ESPECIFICAÇÃO | PROJETOS | ATIV/OP.ESPECIAIS | TOTAL |
|---|---|---|---|---|
| **01.000** | **ASSEMBLÉIA LEGISLATIVA DO ESTADO DE SERGIPE** | **-** | **141.652.519,13** | **141.652.519,13** |
| 01 | Legislativa | - | 141.645.678,86 | 141.645.678,86 |
| 01.031 | Ação Legislativa | - | 141.636.258,86 | 141.636.258,86 |
| 01.031.0001 | Atuação Legislativa | - | 141.636.258,86 | 141.636.258,86 |
| 01.128 | Formação de Recursos Humanos | - | 9.420,00 | 9.420,00 |
| 01.128.0001 | Atuação Legislativa | - | 9.420,00 | 9.420,00 |
| 09 | Previdência Social | - | 6.840,27 | 6.840,27 |
| 09.271 | Previdência Básica | - | 6.840,27 | 6.840,27 |
| 09.271.0001 | Atuação Legislativa | - | 6.840,27 | 6.840,27 |
| **02.000** | **TRIBUNAL DE CONTAS DO ESTADO DE SERGIPE** | **1.625.972,32** | **89.128.431,68** | **90.754.404,00** |
| 01 | Legislativa | 1.625.972,32 | 89.128.431,68 | 90.754.404,00 |
| 01.032 | Controle Externo | 1.625.972,32 | 89.128.431,68 | 90.754.404,00 |
| 01.032.0004 | Controle Externo | 1.625.972,32 | 89.128.431,68 | 90.754.404,00 |
| **05.000** | **TRIBUNAL DE JUSTIÇA DO ESTADO DE SERGIPE** | **12.379.046,23** | **332.809.885,06** | **345.188.931,29** |
| 02 | Judiciária | 12.379.046,23 | 308.945.085,06 | 321.324.131,29 |
| 02.061 | Ação Judiciária | 9.601.002,31 | 249.963.725,40 | 259.564.727,71 |
| 02.061.0007 | Prestação Jurisdicional mais Efetiva da Justiça Estadual | 9.601.002,31 | 249.963.725,40 | 259.564.727,71 |
| 02.122 | Administração Geral | - | 58.088.900,72 | 58.088.900,72 |
| 02.122.0007 | Prestação Jurisdicional mais Efetiva da Justiça Estadual | - | 58.088.900,72 | 58.088.900,72 |
| 02.126 | Tecnologia da Informação | 2.778.043,92 | 313.609,83 | 3.091.653,75 |
| 02.126.0007 | Prestação Jurisdicional mais Efetiva da Justiça Estadual | 2.778.043,92 | 313.609,83 | 3.091.653,75 |
| 02.128 | Formação de Recursos Humanos | - | 578.849,11 | 578.849,11 |
| 02.128.0007 | Prestação Jurisdicional mais Efetiva da Justiça Estadual | - | 578.849,11 | 578.849,11 |
| 28 | Encargos Especiais | - | 23.864.800,00 | 23.864.800,00 |
| 28.846 | Outros Encargos Especiais | - | 23.864.800,00 | 23.864.800,00 |
| 28.846.3001 | Encargos de Natureza Especial | - | 23.864.800,00 | 23.864.800,00 |
| **6[illegible].000** | **SECRETARIA DE ESTADO DE GOVERNO** | **-** | **6.383.234,08** | **6.383.234,08** |
| 04 | Administração | - | 6.383.234,08 | 6.383.234,08 |
| 04.122 | Administração Geral | - | 6.383.234,08 | 6.383.234,08 |
| 04.122.0025 | Coordenação e Manutenção Geral | - | 6.383.234,08 | 6.383.234,08 |
| **10.000** | **PROCURADORIA GERAL DO ESTADO** | **514.342,11** | **27.649.061,12** | **28.163.403,23** |
| 03 | Essencial a Justiça | 514.342,11 | 26.244.017,23 | 26.758.359,34 |
| 03.122 | Administração Geral | 514.342,11 | 26.244.017,23 | 26.758.359,34 |
| 03.122.0021 | Defesa e Consultoria Jurídica do Estado | 100.229,05 | 26.244.017,23 | 26.344.246,28 |
| 03.122.0036 | Governo em Tempo Real | 414.113,06 | - | 414.113,06 |
| 28 | Encargos Especiais | - | 1.405.043,89 | 1.405.043,89 |
| 28.846 | Outros Encargos Especiais | - | 1.405.043,89 | 1.405.043,89 |
| 28.846.3001 | Encargos de Natureza Especial | - | 1.405.043,89 | 1.405.043,89 |
| **11.000** | **MINISTÊRIO PÚBLICO DE SERGIPE** | **23.106.148,76** | **93.471.682,28** | **116.577.831,04** |
| 03 | Essencial a Justiça | 23.106.148,76 | 93.471.682,28 | 116.577.831,04 |
| 03.091 | Defesa da Ordem Jurídica | 19.235.924,78 | - | 19.235.924,78 |
| 03.091.0010 | Defesa da Ordem Jurídica e Social | 19.235.924,78 | - | 19.235.924,78 |
| 03.122 | Administração Geral | 1.136.471,80 | 93.422.757,88 | 94.559.229,68 |
| 03.122.0010 | Defesa da Ordem Jurídica e Social | 1.136.471,80 | 93.422.757,88 | 94.559.229,68 |
| 03.126 | Tecnologia da Informação | 2.733.752,18 | - | 2.733.752,18 |
| 03.126.0010 | Defesa da Ordem Jurídica e Social | 2.733.752,18 | - | 2.733.752,18 |
| 03.128 | Formação de Recursos Humanos | - | 48.924,40 | 48.924,40 |
| 03.128.0010 | Defesa da Ordem Jurídica e Social | - | 48.924,40 | 48.924,40 |
| **12.000** | **VICE-GOVERNADORIA ESTADUAL** | **-** | **1.266.244,80** | **1.266.244,80** |
| 04 | Administração | - | 1.266.244,80 | 1.266.244,80 |
| 04.122 | Administração Geral | - | 1.266.244,80 | 1.266.244,80 |
| 04.122.0025 | Coordenação e Manutenção Geral | - | 1.266.244,80 | 1.266.244,80 |
| **13.000** | **SECRETARIA DE ESTADO DA CASA CIVIL** | **2.280.891,83** | **32.603.379,97** | **34.884.271,80** |
| 04 | Administração | 2.009.990,76 | 32.603.379,97 | 34.613.370,73 |
| 04.122 | Administração Geral | 1.929.624,86 | 32.277.063,31 | 34.206.688,17 |
| 04.122.0025 | Coordenação e Manutenção Geral | - | 32.213.432,95 | 32.213.432,95 |
| 04.122.0071 | Modernização da Administração Pública Estadual | 1.145.471,91 | - | 1.145.471,91 |
| 04.122.0348 | Sergipe Eterno | - | 42.497,29 | 42.497,29 |
| 04.122.0371 | Comunicação Governamental | 784.152,95 | 21.133,07 | 805.286,02 |
| 04.126 | Tecnologia da Informação | 9.693,00 | 2.078,90 | 11.771,90 |
| 04.126.0036 | Governo em Tempo Real | 9.693,00 | 2.078,90 | 11.771,90 |
| 04.128 | Formação de Recursos Humanos | 2.240,00 | - | 2.240,00 |
| 04.128.0071 | Modernização da Administração Pública Estadual | 2.240,00 | - | 2.240,00 |
| 04.131 | Comunicação Social | 68.432,90 | - | 68.432,90 |

**ESTADO DE SERGIPE** DEMONSTRAÇÃO DO PROGRAMA DE TRABALHO DOS ORGÃOS EXERCÍCIO/2011
**SECRETARIA DA FAZENDA** (Anexo 06 da Lei 4.320/64) QUADRO 05
**SUPERINTENDÊNCIA DE FINANÇAS PÚBLICAS** R$1,00

| CÓDIGO | ESPECIFICAÇÃO | PROJETOS | ATIV/OP ESPECIAIS | TOTAL |
|---|---|---|---|---|
| 04.131.0371 | Comunicação Governamental | 68.432,90 | - | 68.432,90 |
| 04.244 | Assistência Comunitária | - | 324.237,76 | 324.237,76 |
| 04.244.0025 | Coordenação e Manutenção Geral | - | 324.237,76 | 324.237,76 |
| 13 | Cultura | 270.901,07 | - | 270.901,07 |
| 13.391 | Patrimônio Histórico, Artistico e Arqueológico | 270.901,07 | - | 270.901,07 |
| 13.391.0348 | Sergipe Eterno | 270.901,07 | - | 270.901,07 |
| 14 | Direitos da Cidadania | - | - | - |
| 14.422 | Direitos Individuais, Coletivos e Difusos | - | - | - |
| 14.422.0071 | Modernização da Administração Pública Estadual | - | - | - |
| **14.000** | **SECRETARIA DE ESTADO DO DESENVOLVIMENTO** | **87.737.167,23** | **34.930.259,75** | **122.667.426,98** |
| 04 | Administração | 4.471.221,01 | 4.285.211,20 | 8.756.432,21 |
| 04.121 | Planejamento e Orçamento | 6.000,00 | - | 6.000,00 |
| 04.121.0044 | Sistema de Informações Geográficas, Econômicas e | 6.000,00 | - | 6.000,00 |
| 04.122 | Administração Geral | 4.465.221,01 | 4.285.211,20 | 8.750.432,21 |
| 04.122.0025 | Coordenação e Manutenção Geral | 4.465.221,01 | 4.197.505,15 | 8.662.726,16 |
| 04.122.0046 | Sergipe Cidades | - | - | - |
| 04.122.3001 | Encargos da Natureza Especial | - | 87.706,05 | 87.706,05 |
| 06 | Segurança Pública | 5.921.495,26 | - | 5.921.495,26 |
| 06.181 | Policiamento | 5.921.495,26 | - | 5.921.495,26 |
| 06.181.0046 | Sergipe Cidades | 5.921.495,26 | - | 5.921.495,26 |
| 08 | Assistência Social | 494.078,31 | - | 494.078,31 |
| 08.244 | Assistência Comunitária | 494.078,31 | - | 494.078,31 |
| 08.244.0046 | Sergipe Cidades | 494.078,31 | - | 494.078,31 |
| 09 | Previdência Social | 2.559.703,10 | - | 2.559.703,10 |
| 09.243 | Assistência à Criança e ao Adolescente | 2.559.703,10 | - | 2.559.703,10 |
| 09.243.0046 | Sergipe Cidades | 2.559.703,10 | - | 2.559.703,10 |
| 12 | Educação | 5.262.640,85 | - | 5.262.640,85 |
| 12.363 | Ensino Profissional | 5.262.640,85 | - | 5.262.640,85 |
| 12.363.0046 | Sergipe Cidades | 5.262.640,85 | - | 5.262.640,85 |
| 15 | Urbanismo | 12.980.673,30 | - | 12.980.673,30 |
| 15.451 | Infra-Estrutura Urbana | 12.980.673,30 | - | 12.980.673,30 |
| 15.451.0046 | Sergipe Cidades | 12.980.673,30 | - | 12.980.673,30 |
| 17 | Saneamento | 31.447.446,12 | 30.645.048,55 | 62.092.494,67 |
| 17.512 | Saneamento Básico Urbano | 31.447.446,12 | 30.645.048,55 | 62.092.494,67 |
| 17.512.0046 | Sergipe Cidades | 2.739.194,83 | - | 2.739.194,83 |
| 17.512.0331 | Universalização do Saneamento Básico | 28.708.251,29 | 30.645.048,55 | 59.353.299,84 |
| 18 | Gestão Ambiental | 11.274,28 | - | 11.274,28 |
| 18.541 | Preservação e Conservação Ambiental | 11.274,28 | - | 11.274,28 |
| 18.541.0046 | Sergipe Cidades | 11.274,28 | - | 11.274,28 |
| 19 | Ciência e Tecnologia | 931.363,53 | - | 931.363,53 |
| 19.573 | Difusao do Conhecimento Cientifico e Tecnologico | 931.363,53 | - | 931.363,53 |
| 19.573.0046 | Sergipe Cidades | 931.363,53 | - | 931.363,53 |
| 20 | Agricultura | 630.302,28 | - | 630.302,28 |
| 20.602 | Promoção da Produção Animal | - | - | - |
| 20.602.0107 | Fortalecimento de Cadeias Produtivas Agropecuárias | - | - | - |
| 20.605 | Abastecimento | 630.302,28 | - | 630.302,28 |
| 20.605.0046 | Sergipe Cidades | 630.302,28 | - | 630.302,28 |
| 22 | Indústria | 8.232.981,25 | - | 8.232.981,25 |
| 22.661 | Promoção Industrial | 8.232.981,25 | - | 8.232.981,25 |
| 22.661.0046 | Sergipe Cidades | 8.232.981,25 | - | 8.232.981,25 |
| 23 | Comércio e Serviços | - | - | - |
| 23.692 | Comercialização | - | - | - |
| 23.692.0046 | Sergipe Cidades | - | - | - |
| 24 | Comunicações | - | - | - |
| 24.131 | Comunicação Social | - | - | - |
| 24.131.0025 | Coordenação e Manutenção Geral | - | - | - |
| 26 | Transporte | 689.936,85 | - | 689.936,85 |
| 26.782 | Transporte Rodoviário | 689.936,85 | - | 689.936,85 |
| 26.782.0046 | Sergipe Cidades | 689.936,85 | - | 689.936,85 |
| 26.782.0454 | Desenvolvimento da Política Estadual de Transportes | - | - | - |
| 27 | Desporto e Lazer | 14.104.051,09 | - | 14.104.051,09 |
| 27.812 | Desporto Comunitário | 14.104.051,09 | - | 14.104.051,09 |
| 27.812.0046 | Sergipe Cidades | 14.104.051,09 | - | 14.104.051,09 |
| **15.000** | **SECRETARIA DE ESTADO DO PLANEJAMENTO,** | **1.114.846,88** | **121.939.503,14** | **123.054.350,02** |

**ESTADO DE SERGIPE** DEMONSTRAÇÃO DO PROGRAMA DE TRABALHO DOS ORGÃOS EXERCÍCIO/2011
**SECRETARIA DA FAZENDA** (Anexo 06 da Lei 4.320/64) QUADRO 05
**SUPERINTENDÊNCIA DE FINANÇAS PÚBLICAS** R$1,00

| CÓDIGO | ESPECIFICAÇÃO | PROJETOS | ATIV/OP.ESPECIAIS | TOTAL |
|---|---|---|---|---|
| 04 | Administração | 1.114.846,88 | 121.939.503,14 | 123.054.350,02 |
| 04.122 | Administração Geral | 1.075.774,37 | 33.292.688,53 | 34.368.462,90 |
| 04.122.0025 | Coordenação e Manutenção Geral | - | 33.292.688,53 | 33.292.688,53 |
| 04.122.0071 | Modernização da Administração Pública Estadual | 507.889,18 | - | 507.889,18 |
| 04.122.0072 | Valorização do Servidor Público | 567.885,19 | - | 567.885,19 |
| 04.123 | Administração Financeira | - | 88.356.219,04 | 88.356.219,04 |
| 04.123.0025 | Coordenação e Manutenção Geral | - | 88.356.219,04 | 88.356.219,04 |
| 04.126 | Tecnologia da Informação | 38.000,00 | - | 38.000,00 |
| 04.126.0071 | Modernização da Administração Pública Estadual | 38.000,00 | - | 38.000,00 |
| 04.128 | Formação de Recursos Humanos | 1.072,51 | 130.017,30 | 131.089,81 |
| 04.128.0025 | Coordenação e Manutenção Geral | - | 130.017,30 | 130.017,30 |
| 04.128.0071 | Modernização da Administração Pública Estadual | 1.072,51 | - | 1.072,51 |
| 04.131 | Comunicação Social | - | 160.578,27 | 160.578,27 |
| 04.131.0371 | Comunicação Governamental | - | 160.578,27 | 160.578,27 |
| **16.000** | **SECRETARIA DE ESTADO DA FAZENDA** | **1.300.641,31** | **539.000.608,28** | **540.301.249,59** |
| 04 | Administração | 1.300.641,31 | 302.724.009,12 | 304.024.650,43 |
| 04.122 | Administração Geral | 156.445,90 | 236.770.312,25 | 236.926.758,15 |
| 04.122.0025 | Coordenação e Manutenção Geral | - | 236.767.507,42 | 236.767.507,42 |
| 04.122.0092 | Modernização da Gestão Fiscal | 156.445,90 | 2.804,83 | 159.250,73 |
| 04.123 | Administração Financeira | - | 63.711.052,13 | 63.711.052,13 |
| 04.123.0025 | Coordenação e Manutenção Geral | - | 46.211.052,13 | 46.211.052,13 |
| 04.123.3001 | Encargos de Natureza Especial | - | 17.500.000,00 | 17.500.000,00 |
| 04.126 | Tecnologia da Informação | 1.144.195,41 | 1.842.944,02 | 2.987.139,43 |
| 04.126.0092 | Modernização da Gestão Fiscal | 1.144.195,41 | 1.842.944,02 | 2.987.139,43 |
| 04.131 | Comunicação Social | - | 399.700,72 | 399.700,72 |
| 04.131.0371 | Comunicação Governamental | - | 399.700,72 | 399.700,72 |
| 28 | Encargos Especiais | - | 236.276.599,16 | 236.276.599,16 |
| 28.841 | Refinanciamento da Dívida Interna | - | 120.995.329,93 | 120.995.329,93 |
| 28.841.3001 | Encargos de Natureza Especial | - | 120.995.329,93 | 120.995.329,93 |
| 28.843 | Serviço da Dívida Interna | - | 109.077.783,21 | 109.077.783,21 |
| 28.843.3001 | Encargos de Natureza Especial | - | 109.077.783,21 | 109.077.783,21 |
| 28.844 | Serviço da Dívida Externa | - | 6.203.486,02 | 6.203.486,02 |
| 28.844.3001 | Encargos de Natureza Especial | - | 6.203.486,02 | 6.203.486,02 |
| **17.000** | **SECRETARIA DE ESTADO DA AGRICULTURA E DO** | **2.795.779,43** | **12.102.267,27** | **14.898.046,70** |
| 04 | Administração | - | 109.226,24 | 109.226,24 |
| 04.122 | Administração Geral | - | 109.226,24 | 109.226,24 |
| 04.122.3001 | Encargos de Natureza Especial | - | 109.226,24 | 109.226,24 |
| 08 | Assistência Social | 950.670,00 | - | 950.670,00 |
| 08.244 | Assistência Comunitária | 950.670,00 | - | 950.670,00 |
| 08.244.0259 | Inclusão Produtiva de Famílias e Grupos em Situação | 950.670,00 | - | 950.670,00 |
| 20 | Agricultura | 1.845.109,43 | 11.993.041,03 | 13.838.150,46 |
| 20.122 | Administração Geral | - | 11.993.041,03 | 11.993.041,03 |
| 20.122.0025 | Coordenação e Manutenção Geral | - | 11.993.041,03 | 11.993.041,03 |
| 20.544 | Recursos Hídricos | 360.000,00 | - | 360.000,00 |
| 20.544.0106 | Desenvolvimento Sustentável do Semi-árido Sergipano | 360.000,00 | - | 360.000,00 |
| 20.601 | Promoção da Produção Vegetal | 1.065.742,00 | - | 1.065.742,00 |
| 20.601.0107 | Fortalecimento de Cadeias Produtivas Agropecuárias | 646.030,00 | - | 646.030,00 |
| 20.601.0109 | Agricultura Familiar | 419.712,00 | - | 419.712,00 |
| 20.606 | Extensão Rural | 307.767,43 | - | 307.767,43 |
| 20.606.0107 | Fortalecimento de Cadeias Produtivas Agropecuárias | 7.767,43 | - | 7.767,43 |
| 20.606.0108 | Desenvolvimento Institucional do Setor Agrícola | 300.000,00 | - | 300.000,00 |
| 20.661 | Promoção Industrial | 111.600,00 | - | 111.600,00 |
| 20.661.0106 | Desenvolvimento Sustentável do Semi-árido Sergipano | 111.600,00 | - | 111.600,00 |
| **18.000** | **SECRETARIA DE ESTADO DA EDUCAÇÃO** | **19.159.537,54** | **861.938.653,08** | **881.098.190,62** |
| 12 | Educação | 19.159.537,54 | 861.938.653,08 | 881.098.190,62 |
| 12.122 | Administração Geral | 167.797,37 | 103.856.517,54 | 104.024.314,91 |
| 12.122.0138 | Coordenação e Manutenção Geral da Educação | 149.797,37 | 103.856.517,54 | 104.006.314,91 |
| 12.122.0145 | Melhoria da Qualidade do Ensino Básico | 18.000,00 | - | 18.000,00 |
| 12.123 | Administração Financeira | - | 453.917,59 | 453.917,59 |
| 12.123.3001 | Encargos de Natureza Especial | - | 453.917,59 | 453.917,59 |
| 12.131 | Comunicação Social | 1.068.922,96 | - | 1.068.922,96 |
| 12.131.0138 | Coordenação e Manutenção Geral da Educação | 1.068.922,96 | - | 1.068.922,96 |
| 12.361 | Ensino Fundamental | 12.685.243,45 | 357.184.802,72 | 369.870.046,17 |
| 12.361.0141 | Educando Jovens e Adultos | 194.730,06 | - | 194.730,06 |

**ESTADO DE SERGIPE** DEMONSTRAÇÃO DO PROGRAMA DE TRABALHO DOS ORGÃOS EXERCICIO/2011
**SECRETARIA DA FAZENDA** (Anexo 06 da Lei 4.320/64) QUADRO 05
**SUPERINTENDÊNCIA DE FINANÇAS PÚBLICAS** R$1,00

| CÓDIGO | ESPECIFICAÇÃO | PROJETOS | ATIV/OP.ESPECIAIS | TOTAL |
|---|---|---|---|---|
| 12.361.0143 | Educação Especial | - | 68.858,45 | 68.858,45 |
| 12.361.0144 | Qualificação e Valorização de Pessoal | - | - | - |
| 12.361.0145 | Melhoria da Qualidade do Ensino Básico | 12.490.513,39 | 357.115.944,27 | 369.606.457,66 |
| 12.362 | Ensino Médio | 4.001.723,36 | 393.679.314,71 | 397.681.038,07 |
| 12.362.0141 | Educando Jovens e Adultos | - | 1.500,00 | 1.500,00 |
| 12.362.0142 | Educação Profissional | 758.172,85 | 137.766,22 | 895.939,07 |
| 12.362.0144 | Qualificação e Valorização de Pessoal | 15.780,00 | - | 15.780,00 |
| 12.362.0145 | Melhoria da Qualidade do Ensino Básico | 3.227.770,51 | 393.540.048,49 | 396.767.819,00 |
| 12.364 | Ensino Superior | 1.235.850,40 | - | 1.235.850,40 |
| 12.364.0142 | Educação Profissional | 1.235.850,40 | - | 1.235.850,40 |
| 12.365 | Educação Infantil | - | 6.764.100,52 | 6.764.100,52 |
| 12.365.0145 | Melhoria da Qualidade do Ensino Básico | - | 6.764.100,52 | 6.764.100,52 |
| **19.000** | **SECRETARIA DE ESTADO DO DESENVOLVIMENTO** | **1.504.404,86** | **2.148.040,59** | **3.652.445,45** |
| 19 | Ciência e Tecnologia | 1.344.000,00 | - | 1.344.000,00 |
| 19.571 | Desenvolvimento Científico | 1.300.000,00 | - | 1.300.000,00 |
| 19.571.0167 | Sergipe Inovador | 1.300.000,00 | - | 1.300.000,00 |
| 19.573 | Difusao do Conhecimento Científico e Tecnologico | 44.000,00 | - | 44.000,00 |
| 19.573.0167 | Sergipe Inovador | 44.000,00 | - | 44.000,00 |
| 22 | Indústria | 160.404,86 | 2.148.040,59 | 2.308.445,45 |
| 22.122 | Administração Geral | - | 2.144.091,59 | 2.144.091,59 |
| 22.122.0025 | Coordenação e Manutenção Geral | - | 2.144.091,59 | 2.144.091,59 |
| 22.128 | Formação de Recursos Humanos | - | 3.949,00 | 3.949,00 |
| 22.128.0166 | Sergipe Competitivo | - | 3.949,00 | 3.949,00 |
| 22.131 | Comunicação Social | 17.981,62 | - | 17.981,62 |
| 22.131.0371 | Comunicação Governamental | 17.981,62 | - | 17.981,62 |
| 22.333 | Empregabilidade | 22.543,00 | - | 22.543,00 |
| 22.333.0166 | Sergipe Competitivo | 22.543,00 | - | 22.543,00 |
| 22.661 | Promoção Industrial | 117.970,25 | - | 117.970,25 |
| 22.661.0166 | Sergipe Competitivo | 117.970,25 | - | 117.970,25 |
| 22.662 | Produção Industrial | 1.909,99 | - | 1.909,99 |
| 22.662.0166 | Sergipe Competitivo | 1.909,99 | - | 1.909,99 |
| **21.000** | **SECRETARIA DE ESTADO DA JUSTIÇA E DE DEFESA** | **4.421.909,35** | **78.079.966,38** | **82.501.875,73** |
| 14 | Direitos da Cidadania | 4.421.909,35 | 78.079.966,38 | 82.501.875,73 |
| 14.122 | Administração Geral | - | 50.787.287,49 | 50.787.287,49 |
| 14.122.0025 | Coordenação e Manutenção Geral | - | 50.787.287,49 | 50.787.287,49 |
| 14.128 | Formação de Recursos Humanos | 115.339,55 | - | 115.339,55 |
| 14.128.0221 | Reestruturação do Sistema Penitenciário Estadual | 115.339,55 | - | 115.339,55 |
| 14.421 | Custódia e Reintegração Social | 3.793.959,67 | 27.292.678,89 | 31.086.638,56 |
| 14.421.0221 | Reestruturação do Sistema Penitenciário Estadual | 3.793.959,67 | 27.292.678,89 | 31.086.638,56 |
| 14.422 | Direitos Individuais, Coletivos e Difusos | 512.610,13 | - | 512.610,13 |
| 14.422.0366 | Assistência Cidadã | 512.610,13 | - | 512.610,13 |
| **22.000** | **SECRETARIA DE ESTADO DA SEGURANÇA PÚBLICA** | **3.516.023,82** | **240.033.190,69** | **243.549.214,51** |
| 06 | Segurança Pública | 3.516.023,82 | 240.033.190,69 | 243.549.214,51 |
| 06.122 | Administração Geral | 562.984,35 | 239.520.481,97 | 240.083.466,32 |
| 06.122.0025 | Coordenação e Manutenção Geral | - | 239.520.481,97 | 239.520.481,97 |
| 06.122.0232 | Segurança Cidadã | 562.984,35 | - | 562.984,35 |
| 06.125 | Normalização e Fiscalização | - | 512.708,72 | 512.708,72 |
| 06.125.0025 | Coordenação e Manutenção Geral | - | 512.708,72 | 512.708,72 |
| 06.126 | Tecnologia da Informação | 782.898,11 | - | 782.898,11 |
| 06.126.0232 | Segurança Cidadã | 782.898,11 | - | 782.898,11 |
| 06.131 | Comunicação Social | 170.321,73 | - | 170.321,73 |
| 06.131.0232 | Segurança Cidadã | 170.321,73 | - | 170.321,73 |
| 06.181 | Policiamento | 885.354,63 | - | 885.354,63 |
| 06.181.0231 | Combate a Violência e a Criminalidade | 740.917,63 | - | 740.917,63 |
| 06.181.0232 | Segurança Cidadã | 144.437,00 | - | 144.437,00 |
| 06.182 | Defesa Civil | 711.203,33 | - | 711.203,33 |
| 06.182.0232 | Segurança Cidadã | 711.203,33 | - | 711.203,33 |
| 06.367 | Educação Especial | 403.261,67 | - | 403.261,67 |
| 06.367.0232 | Segurança Cidadã | 403.261,67 | - | 403.261,67 |
| **23.000** | **CORPO DE BOMBEIROS MILITAR DO ESTADO DE** | **-** | **60.835.382,62** | **60.835.382,62** |
| 06 | Segurança Pública | - | 60.835.382,62 | 60.835.382,62 |
| 06.128 | Formação de Recursos Humanos | - | 63.600,00 | 63.600,00 |
| 06.128.0232 | Segurança Cidadã | - | 63.600,00 | 63.600,00 |
| 06.182 | Defesa Civil | - | 60.771.782,62 | 60.771.782,62 |

**ESTADO DE SERGIPE** DEMONSTRAÇÃO DO PROGRAMA DE TRABALHO DOS ORGÃOS EXERCICIO/2011
**SECRETARIA DA FAZENDA** (Anexo 06 da Lei 4.320/64) QUADRO 05
**SUPERINTENDÊNCIA DE FINANÇAS PÚBLICAS** R$1,00

| CÓDIGO | ESPECIFICAÇÃO | PROJETOS | ATIV/OP.ESPECIAIS | TOTAL |
|---|---|---|---|---|
| 06.182.0025 | Coordenação e Manutenção Geral | - | 60.771.782,62 | 60.771.782,62 |
| **24.000** | **SECRETARIA DE ESTADO DA INCLUSÃO,** | - | **8.360.490,44** | **8.360.490,44** |
| 08 | Assistência Social | - | 8.360.490,44 | 8.360.490,44 |
| 08.122 | Administração Geral | - | 8.360.490,44 | 8.360.490,44 |
| 08.122.0025 | Coordenação e Manutenção Geral | - | 8.360.490,44 | 8.360.490,44 |
| 08.128 | Formação de Recursos Humanos | - | - | - |
| 08.128.0025 | Coordenação e Manutenção Geral | - | - | - |
| **25.000** | **POLÍCIA MILITAR DO ESTADO DE SERGIPE** | - | **435.841.355,98** | **435.841.355,98** |
| 06 | Segurança Pública | - | 435.841.355,98 | 435.841.355,98 |
| 06.126 | Tecnologia da Informação | - | 22.168,80 | 22.168,80 |
| 06.126.0025 | Coordenação e Manutenção Geral | - | 22.168,80 | 22.168,80 |
| 06.181 | Policiamento | - | 434.176.076,19 | 434.176.076,19 |
| 06.181.0025 | Coordenação e Manutenção Geral | - | 434.176.076,19 | 434.176.076,19 |
| 06.306 | Alimentação e Nutrição | - | 1.040.814,55 | 1.040.814,55 |
| 06.306.0025 | Coordenação e Manutenção Geral | - | 1.040.814,55 | 1.040.814,55 |
| 06.544 | Recursos Hídricos | - | 303.561,54 | 303.561,54 |
| 06.544.0025 | Coordenação e Manutenção Geral | - | 303.561,54 | 303.561,54 |
| 06.722 | Telecomunicações | - | 248.152,89 | 248.152,89 |
| 06.722.0025 | Coordenação e Manutenção Geral | - | 248.152,89 | 248.152,89 |
| 06.752 | Energia Elétrica | - | 50.582,01 | 50.582,01 |
| 06.752.0025 | Coordenação e Manutenção Geral | - | 50.582,01 | 50.582,01 |
| **26.000** | **SECRETARIA DE ESTADO DA INFRAESTRUTURA E** | **30.077.077,74** | **34.409.287,20** | **64.486.364,94** |
| 04 | Administração | 35.000,00 | 6.765.595,09 | 6.800.595,09 |
| 04.122 | Administração Geral | - | 6.765.595,09 | 6.765.595,09 |
| 04.122.0025 | Coordenação e Manutenção Geral | - | 6.765.595,09 | 6.765.595,09 |
| 04.452 | Serviços Urbanos | 35.000,00 | - | 35.000,00 |
| 04.452.0306 | Estruturação Urbana / Rural | 35.000,00 | - | 35.000,00 |
| 12 | Educação | 82.414,47 | - | 82.414,47 |
| 12.367 | Educação Especial | 82.414,47 | - | 82.414,47 |
| 12.367.0306 | Estruturação Urbana / Rural | 82.414,47 | - | 82.414,47 |
| 13 | Cultura | 2.138.202,97 | - | 2.138.202,97 |
| 13.391 | Patrimônio Histórico, Artístico e Arqueológico | 2.138.202,97 | - | 2.138.202,97 |
| 13.391.0427 | Satisfação do Turista | 2.138.202,97 | - | 2.138.202,97 |
| 15 | Urbanismo | 14.891.899,38 | - | 14.891.899,38 |
| 15.451 | Infra-Estrutura Urbana | 14.891.899,38 | - | 14.891.899,38 |
| 15.451.0306 | Estruturação Urbana / Rural | 9.238.390,64 | - | 9.238.390,64 |
| 15.451.0427 | Satisfação do Turista | 5.653.508,74 | - | 5.653.508,74 |
| 16 | Habitação | 2.535.557,56 | - | 2.535.557,56 |
| 16.482 | Habitação Urbana | 2.535.557,56 | - | 2.535.557,56 |
| 16.482.0306 | Estruturação Urbana / Rural | 2.535.557,56 | - | 2.535.557,56 |
| 17 | Saneamento | 1.111.111,11 | 22.679.119,36 | 23.790.230,47 |
| 17.512 | Saneamento Básico Urbano | 1.111.111,11 | 22.679.119,36 | 23.790.230,47 |
| 17.512.0298 | Construção e Recuperação de Infra-Estrutura para o | 1.111.111,11 | - | 1.111.111,11 |
| 17.512.0331 | Universalização do Saneamento Básico | - | 22.679.119,36 | 22.679.119,36 |
| 19 | Ciência e Tecnologia | 2.144.258,64 | - | 2.144.258,64 |
| 19.572 | Desenvolvimento Tecnológico e Engenharia | 2.144.258,64 | - | 2.144.258,64 |
| 19.572.0167 | Sergipe Inovador | 2.144.258,64 | - | 2.144.258,64 |
| 23 | Comércio e Serviços | 2.006.905,13 | - | 2.006.905,13 |
| 23.695 | Turismo | 2.006.905,13 | - | 2.006.905,13 |
| 23.695.0427 | Satisfação do Turista | 2.006.905,13 | - | 2.006.905,13 |
| 25 | Energia | 63.181,99 | - | 63.181,99 |
| 25.752 | Energia Elétrica | 63.181,99 | - | 63.181,99 |
| 25.752.0043 | Luz Para Todos | 63.181,99 | - | 63.181,99 |
| 26 | Transporte | 2.645.790,65 | 542.980,34 | 3.188.770,99 |
| 26.781 | Transporte Aéreo | 2.336.177,27 | - | 2.336.177,27 |
| 26.781.0306 | Estruturação Urbana / Rural | 2.336.177,27 | - | 2.336.177,27 |
| 26.782 | Transporte Rodoviário | 309.613,38 | - | 309.613,38 |
| 26.782.0454 | Desenvolvimento da Política Estadual de Transportes | 309.613,38 | - | 309.613,38 |
| 26.784 | Transporte Hidroviário | - | 542.980,34 | 542.980,34 |
| 26.784.0454 | Desenvolvimento da Política Estadual de Transportes | - | 542.980,34 | 542.980,34 |
| 27 | Desporto e Lazer | 2.422.755,84 | - | 2.422.755,84 |
| 27.812 | Desporto Comunitário | 2.330.105,51 | - | 2.330.105,51 |
| 27.812.0391 | Esporte e Lazer para Todos | 2.330.105,51 | - | 2.330.105,51 |
| 27.813 | Lazer | 92.650,33 | - | 92.650,33 |

**ESTADO DE SERGIPE** DEMONSTRAÇÃO DO PROGRAMA DE TRABALHO DOS ORGÃOS EXERCICIO/2011
**SECRETARIA DA FAZENDA** (Anexo 06 da Lei 4.320/64) QUADRO 05
**SUPERINTENDÊNCIA DE FINANÇAS PÚBLICAS** R$1,00

| CÓDIGO | ESPECIFICAÇÃO | PROJETOS | ATIV/OP.ESPECIAIS | TOTAL |
|---|---|---|---|---|
| 27.813.0427 | Satisfação do Turista | 92.650,33 | - | 92.650,33 |
| 28 | Encargos Especiais | - | 4.421.592,41 | 4.421.592,41 |
| 28.845 | Transferências | - | 4.421.592,41 | 4.421.592,41 |
| 28.845.3001 | Encargos de Natureza Especial | - | 4.421.592,41 | 4.421.592,41 |
| **27.000** | **SECRETARIA DE ESTADO DA CULTURA** | **2.930.032,91** | **8.853.803,99** | **11.783.836,90** |
| 13 | Cultura | 2.930.032,91 | 8.853.803,99 | 11.783.836,90 |
| 13.122 | Administração Geral | - | 8.819.093,99 | 8.819.093,99 |
| 13.122.0346 | Nossa Cultura, Nossa História | - | 8.819.093,99 | 8.819.093,99 |
| 13.126 | Tecnologia da Informação | 739,59 | - | 739,59 |
| 13.126.0346 | Nossa Cultura, Nossa História | 739,59 | - | 739,59 |
| 13.131 | Comunicação Social | - | 4.050,00 | 4.050,00 |
| 13.131.0346 | Nossa Cultura, Nossa História | - | 4.050,00 | 4.050,00 |
| 13.392 | Difusão Cultural | 2.929.293,32 | 30.660,00 | 2.959.953,32 |
| 13.392.0346 | Nossa Cultura, Nossa História | 2.929.293,32 | 30.660,00 | 2.959.953,32 |
| **28.000** | **DEFENSORIA PÚBLICA GERAL DO ESTADO DE** | **200.389,28** | **25.941.125,97** | **26.141.515,25** |
| 03 | Essencial a Justiça | 200.389,28 | 25.941.125,97 | 26.141.515,25 |
| 03.122 | Administração Geral | 198.659,28 | 25.941.125,97 | 26.139.785,25 |
| 03.122.0221 | Reestruturação do Sistema Penitenciário Estadual | 133.463,91 | - | 133.463,91 |
| 03.122.0366 | Assistência Cidadã | 65.195,37 | 25.941.125,97 | 26.006.321,34 |
| 03.126 | Tecnologia da Informação | - | - | - |
| 03.126.0036 | Governo em Tempo Real | - | - | - |
| 03.131 | Comunicação Social | 1.730,00 | - | 1.730,00 |
| 03.131.0371 | Comunicação Governamental | 1.730,00 | - | 1.730,00 |
| **29.000** | **SECRETARIA DE ESTADO DA COMUNICAÇÃO** | **6.446.012,58** | **14.756.822,18** | **21.202.834,76** |
| 04 | Administração | 5.472.427,42 | 14.756.822,18 | 20.229.249,60 |
| 04.122 | Administração Geral | 5.329.428,04 | 14.756.822,18 | 20.086.250,22 |
| 04.122.0371 | Comunicação Governamental | 5.329.428,04 | 14.756.822,18 | 20.086.250,22 |
| 04.243 | Assistência à Criança e ao Adolescente | 142.999,38 | - | 142.999,38 |
| 04.243.0371 | Comunicação Governamental | 142.999,38 | - | 142.999,38 |
| 13 | Cultura | 973.585,16 | - | 973.585,16 |
| 13.392 | Difusão Cultural | 973.585,16 | - | 973.585,16 |
| 13.392.0346 | Nossa Cultura, Nossa História | 973.585,16 | - | 973.585,16 |
| **30.000** | **SECRETARIA DE ESTADO DOS DIREITOS HUMANOS** | - | **30.580,34** | **30.580,34** |
| 14 | Direitos da Cidadania | - | 30.580,34 | 30.580,34 |
| 14.122 | Administração Geral | - | 30.580,34 | 30.580,34 |
| 14.122.0025 | Coordenação e Manutenção Geral | - | 30.580,34 | 30.580,34 |
| **31.000** | **SECRETARIA DE ESTADO DO ESPORTE E DO LAZER** | **582.809,27** | **9.482.809,03** | **10.065.618,30** |
| 27 | Desporto e Lazer | 582.809,27 | 9.482.809,03 | 10.065.618,30 |
| 27.812 | Desporto Comunitário | 582.809,27 | - | 582.809,27 |
| 27.812.0391 | Esporte e Lazer para Todos | 582.809,27 | - | 582.809,27 |
| 27.813 | Lazer | - | 9.482.809,03 | 9.482.809,03 |
| 27.813.0025 | Coordenação e Manutenção Geral | - | 5.564.105,89 | 5.564.105,89 |
| 27.813.0391 | Esporte e Lazer para Todos | - | 3.918.703,14 | 3.918.703,14 |
| **32.000** | **SECRETARIA DE ESTADO DO MEIO AMBIENTE E DOS** | **38.294,11** | **8.250.404,71** | **8.288.698,82** |
| 18 | Gestão Ambiental | 38.294,11 | 8.250.404,71 | 8.288.698,82 |
| 18.122 | Administração Geral | 8.370,28 | 6.477.964,66 | 6.486.334,94 |
| 18.122.0025 | Coordenação e Manutenção Geral | - | 6.477.964,66 | 6.477.964,66 |
| 18.122.0405 | Fortalecimento da Gestão Institucional | 8.370,28 | - | 8.370,28 |
| 18.126 | Tecnologia da Informação | 268,88 | - | 268,88 |
| 18.126.0405 | Fortalecimento da Gestão Institucional | 268,88 | - | 268,88 |
| 18.541 | Preservação e Conservação Ambiental | 29.654,95 | 50.896,74 | 80.551,69 |
| 18.541.0404 | Gestão e Proteção Ambiental e de Recusos Hídricos | 20.859,95 | 50.896,74 | 71.756,69 |
| 18.541.0406 | Educação Ambiental | 8.795,00 | - | 8.795,00 |
| 18.544 | Recursos Hídricos | - | 1.721.543,31 | 1.721.543,31 |
| 18.544.0296 | Construção e Recuperação de Infra-Estrutura para o | - | - | - |
| 18.544.0405 | Fortalecimento da Gestão Institucional | - | 1.721.543,31 | 1.721.543,31 |
| **33.000** | **SECRETARIA DE ESTADO DO TURISMO** | **228.013,17** | **1.723.361,90** | **1.951.375,07** |
| 13 | Cultura | 31.901,98 | - | 31.901,98 |
| 13.695 | Turismo | 31.901,98 | - | 31.901,98 |
| 13.695.0429 | Desenvolvimento do Turismo de Sergipe - | 31.901,98 | - | 31.901,98 |
| 23 | Comércio e Serviços | 196.111,19 | 1.723.361,90 | 1.919.473,09 |
| 23.122 | Administração Geral | - | 1.723.361,90 | 1.723.361,90 |
| 23.122.0025 | Coordenação e Manutenção Geral | - | 1.723.361,90 | 1.723.361,90 |
| 23.695 | Turismo | 196.111,19 | - | 196.111,19 |

**ESTADO DE SERGIPE** DEMONSTRAÇÃO DO PROGRAMA DE TRABALHO DOS ORGÃOS EXERCICIO/2011
**SECRETARIA DA FAZENDA** (Anexo 06 da Lei 4.320/64) QUADRO 05
**SUPERINTENDÊNCIA DE FINANÇAS PÚBLICAS** R$1,00

| CÓDIGO | ESPECIFICAÇÃO | PROJETOS | ATIV/OP.ESPECIAIS | TOTAL |
|---|---|---|---|---|
| 23.695.0426 | Excelência na Gestão do Turismo | 144.836,59 | - | 144.836,59 |
| 23.695.0429 | Desenvolvimento do Turismo de Sergipe - | 51.274,60 | - | 51.274,60 |
| **34.000** | **SECRETARIA DE ESTADO DO TRABALHO** | **7.886,38** | **6.504.803,61** | **6.512.689,99** |
| 11 | Trabalho | 7.886,38 | 6.504.803,61 | 6.512.689,99 |
| 11.122 | Administração Geral | - | 3.659.837,94 | 3.659.837,94 |
| 11.122.0025 | Coordenação e Manutenção Geral | - | 3.659.837,94 | 3.659.837,94 |
| 11.126 | Tecnologia da Informação | 7.886,38 | - | 7.886,38 |
| 11.126.0025 | Coordenação e Manutenção Geral | 7.886,38 | - | 7.886,38 |
| 11.333 | Empregabilidade | - | 2.836.169,78 | 2.836.169,78 |
| 11.333.0439 | Promoção da Igualdade no Mundo do Trabalho | - | 2.836.169,78 | 2.836.169,78 |
| 11.334 | Fomento ao Trabalho | - | 8.795,89 | 8.795,89 |
| 11.334.0439 | Promoção da Igualdade no Mundo do Trabalho | - | 8.795,89 | 8.795,89 |
| **36.000** | **CONTROLADORIA GERAL DO ESTADO** | **-** | **3.184.037,78** | **3.184.037,78** |
| 04 | Administração | - | 3.184.037,78 | 3.184.037,78 |
| 04.124 | Controle Interno | - | 3.184.037,78 | 3.184.037,78 |
| 04.124.0075 | Controle e Transparência da Admistração Pública | - | 3.184.037,78 | 3.184.037,78 |
| **13.301** | **EMPRESA SERGIPANA DE TECNOLOGIA DA** | **252.006,00** | **12.471.244,59** | **12.723.250,59** |
| 04 | Administração | 252.006,00 | 12.471.244,59 | 12.723.250,59 |
| 04.122 | Administração Geral | - | 12.471.244,59 | 12.471.244,59 |
| 04.122.0025 | Coordenação e Manutenção Geral | - | 12.471.244,59 | 12.471.244,59 |
| 04.126 | Tecnologia da Informação | 86.006,00 | - | 86.006,00 |
| 04.126.0036 | Governo em Tempo Real | 86.006,00 | - | 86.006,00 |
| 04.722 | Telecomunicações | 166.000,00 | - | 166.000,00 |
| 04.722.0036 | Governo em Tempo Real | 166.000,00 | - | 166.000,00 |
| **14.301** | **EMPRESA DE DESENVOLVIMENTO SUSTENTÁVEL DO** | **12.699.692,62** | **13.191.845,68** | **25.891.538,30** |
| 04 | Administração | 4.142.050,22 | 13.191.845,68 | 17.333.895,90 |
| 04.122 | Administração Geral | 6.127,95 | 12.917.604,10 | 12.923.732,05 |
| 04.122.0025 | Coordenação e Manutenção Geral | 6.127,95 | 12.431.967,26 | 12.438.095,21 |
| 04.122.0062 | Combate à Pobreza Rural | - | 485.636,84 | 485.636,84 |
| 04.125 | Normalização e Fiscalização | - | 11.090,00 | 11.090,00 |
| 04.125.0025 | Coordenação e Manutenção Geral | - | 11.090,00 | 11.090,00 |
| 04.127 | Ordenamento Territorial | 4.135.922,27 | 92.214,66 | 4.228.136,93 |
| 04.127.0041 | Promoção do Desenvolvimento Territorial Sustentável | 4.063.922,27 | - | 4.063.922,27 |
| 04.127.0061 | Crédito Fundiário | - | 92.214,66 | 92.214,66 |
| 04.127.0062 | Combate à Pobreza Rural | 72.000,00 | - | 72.000,00 |
| 04.244 | Assistência Comunitária | - | 170.936,92 | 170.936,92 |
| 04.244.0062 | Combate à Pobreza Rural | - | 170.936,92 | 170.936,92 |
| 08 | Assistência Social | 1.957.736,91 | - | 1.957.736,91 |
| 08.244 | Assistência Comunitária | 1.957.736,91 | - | 1.957.736,91 |
| 08.244.0062 | Combate à Pobreza Rural | 1.957.736,91 | - | 1.957.736,91 |
| 15 | Urbanismo | 4.327.613,51 | - | 4.327.613,51 |
| 15.451 | Infra-Estrutura Urbana | 4.327.613,51 | - | 4.327.613,51 |
| 15.451.0045 | Casa Nova, Vida Nova | 4.327.613,51 | - | 4.327.613,51 |
| 17 | Saneamento | 2.272.291,98 | - | 2.272.291,98 |
| 17.511 | Saneamento Básico Rural | 2.272.291,98 | - | 2.272.291,98 |
| 17.511.0062 | Combate à Pobreza Rural | 2.272.291,98 | - | 2.272.291,98 |
| **14.401** | **FUNDO ESTADUAL DE HABITAÇÃO DE INTERESSE** | **2.510.191,35** | **-** | **2.510.191,35** |
| 15 | Urbanismo | 558.644,80 | - | 558.644,80 |
| 15.451 | Infra-Estrutura Urbana | 558.644,80 | - | 558.644,80 |
| 15.451.0045 | Casa Nova, Vida Nova | 558.644,80 | - | 558.644,80 |
| 16 | Habitação | 1.951.546,55 | - | 1.951.546,55 |
| 16.244 | Assistência Comunitária | 49.970,70 | - | 49.970,70 |
| 16.244.0045 | Casa Nova, Vida Nova | 49.970,70 | - | 49.970,70 |
| 16.482 | Habitação Urbana | 1.901.575,85 | - | 1.901.575,85 |
| 16.482.0045 | Casa Nova, Vida Nova | 1.901.575,85 | - | 1.901.575,85 |
| **14.403** | **FUNDO DE DESENVOLVIMENTO ECONÔMICO E** | **838.408,65** | **-** | **838.408,65** |
| 04 | Administração | 838.408,65 | - | 838.408,65 |
| 04.121 | Planejamento e Orçamento | 838.408,65 | - | 838.408,65 |
| 04.121.0041 | Promoção do Desenvolvimento Territorial Sustentável | 838.408,65 | - | 838.408,65 |
| 04.121.0045 | Casa Nova, Vida Nova | - | - | - |
| 15 | Urbanismo | - | - | - |
| 15.451 | Infra-Estrutura Urbana | - | - | - |
| 15.451.0045 | Casa Nova, Vida Nova | - | - | - |
| **15.204** | **INSTITUTO DE PROMOÇÃO E ASSISTÊNCIA A SAÚDE** | **116.158,57** | **138.561.619,52** | **138.677.778,09** |

**ESTADO DE SERGIPE** — DEMONSTRAÇÃO DO PROGRAMA DE TRABALHO DOS ORGÃOS — EXERCICIO/2011
**SECRETARIA DA FAZENDA** — (Anexo 06 da Lei 4.320/64) — QUADRO 05
**SUPERINTENDÊNCIA DE FINANÇAS PÚBLICAS** — R$1,00

| CÓDIGO | ESPECIFICAÇÃO | PROJETOS | ATIV/OP.ESPECIAIS | TOTAL |
|---|---|---|---|---|
| 04 | Administração | 116.158,57 | 138.561.619,52 | 138.677.778,09 |
| 04.122 | Administração Geral | 35.970,36 | 50.034.698,84 | 50.070.669,20 |
| 04.122.0081 | Assistência Médico-Odontologica aos Servidores | 35.970,36 | 50.034.698,84 | 50.070.669,20 |
| 04.126 | Tecnologia da Informação | - | 1.058.600,34 | 1.058.600,34 |
| 04.126.0036 | Governo em Tempo Real | - | 1.058.600,34 | 1.058.600,34 |
| 04.128 | Formação de Recursos Humanos | - | 3.500,00 | 3.500,00 |
| 04.128.0072 | Valorização do Servidor Público | - | 3.500,00 | 3.500,00 |
| 04.131 | Comunicação Social | - | - | - |
| 04.131.0371 | Comunicação Governamental | - | - | - |
| 04.302 | Assistência Hospitalar e Ambulatorial | 80.188,21 | 87.464.820,34 | 87.545.008,55 |
| 04.302.0081 | Assistência Médico-Odontologica aos Servidores | 80.188,21 | 87.464.820,34 | 87.545.008,55 |
| **15.401** | **FUNDO DE DESENVOLVIMENTO DE RECURSOS** | **160.370,00** | **74.572,36** | **234.942,36** |
| 04 | Administração | 160.370,00 | 74.572,36 | 234.942,36 |
| 04.128 | Formação de Recursos Humanos | 160.370,00 | 74.572,36 | 234.942,36 |
| 04.128.0072 | Valorização do Servidor Público | 160.370,00 | 74.572,36 | 234.942,36 |
| **16.402** | **FUNDO DE INCENTIVO À ARRECADAÇÃO** | **541.838,72** | **18.061.558,70** | **18.603.397,42** |
| 04 | Administração | 541.838,72 | 18.061.558,70 | 18.603.397,42 |
| 04.122 | Administração Geral | 541.838,72 | 17.801.521,29 | 18.343.360,01 |
| 04.122.0092 | Modernização da Gestão Fiscal | 541.838,72 | 17.801.521,29 | 18.343.360,01 |
| 04.128 | Formação de Recursos Humanos | - | 260.037,41 | 260.037,41 |
| 04.128.0092 | Modernização da Gestão Fiscal | - | 260.037,41 | 260.037,41 |
| **16.403** | **FUNDO DE AVAL DO ESTADO DE SERGIPE** | **-** | **348.725,16** | **348.725,16** |
| 04 | Administração | - | 348.725,16 | 348.725,16 |
| 04.694 | Serviços Financeiros | - | 348.725,16 | 348.725,16 |
| 04.694.0166 | Sergipe Competitivo | - | 348.725,16 | 348.725,16 |
| **17.301** | **EMPRESA DE DESENVOLVIMENTO AGROPECUÁRIO** | **4.047.854,88** | **57.246.923,88** | **61.294.778,76** |
| 08 | Assistência Social | 1.454.426,95 | - | 1.454.426,95 |
| 08.244 | Assistência Comunitária | 1.454.426,95 | - | 1.454.426,95 |
| 08.244.0259 | Inclusão Produtiva de Familias e Grupos em Situação | 1.454.426,95 | - | 1.454.426,95 |
| 20 | Agricultura | 2.593.427,93 | 57.246.923,88 | 59.840.351,81 |
| 20.122 | Administração Geral | 16.207,99 | 57.158.487,84 | 57.174.695,83 |
| 20.122.0025 | Coordenação e Manutenção Geral | - | 57.158.487,84 | 57.158.487,84 |
| 20.122.0108 | Desenvolvimento Institucional do Setor Agricola | 16.207,99 | - | 16.207,99 |
| 20.123 | Administração Financeira | 1.265,00 | - | 1.265,00 |
| 20.123.0108 | Desenvolvimento Institucional do Setor Agricola | 1.265,00 | - | 1.265,00 |
| 20.128 | Formação de Recursos Humanos | - | - | - |
| 20.128.0108 | Desenvolvimento Institucional do Setor Agricola | - | - | - |
| 20.573 | Difusao do Conhecimento Cientifico e Tecnologico | 127.100,47 | - | 127.100,47 |
| 20.573.0122 | Pesquisa Agropecuária | 127.100,47 | - | 127.100,47 |
| 20.601 | Promoção da Produção Vegetal | 195.568,71 | - | 195.568,71 |
| 20.601.0107 | Fortalecimento de Cadeias Produtivas Agropecuárias | 195.568,71 | - | 195.568,71 |
| 20.602 | Promoção da Produção Animal | 1.400,00 | - | 1.400,00 |
| 20.602.0371 | Comunicação Governamental | 1.400,00 | - | 1.400,00 |
| 20.603 | Defesa Sanitária Vegetal | 66.934,68 | - | 66.934,68 |
| 20.603.0121 | Defesa Sanitária | 66.934,68 | - | 66.934,68 |
| 20.604 | Defesa Sanitária Animal | 138.674,02 | - | 138.674,02 |
| 20.604.0121 | Defesa Sanitária | 138.674,02 | - | 138.674,02 |
| 20.606 | Extensão Rural | 1.964.156,95 | - | 1.964.156,95 |
| 20.606.0109 | Agricultura Familiar | 1.964.156,95 | - | 1.964.156,95 |
| 20.631 | Reforma Agrária | 82.120,11 | - | 82.120,11 |
| 20.631.0109 | Agricultura Familiar | 82.120,11 | - | 82.120,11 |
| 20.632 | Colonização | - | 88.436,04 | 88.436,04 |
| 20.632.0109 | Agricultura Familiar | - | 88.436,04 | 88.436,04 |
| **17.302** | **COMPANHIA DE DESENVOLVIMENTO DE RECURSOS** | **724.264,64** | **43.638.915,37** | **44.363.180,01** |
| 20 | Agricultura | 724.264,64 | 43.638.915,37 | 44.363.180,01 |
| 20.061 | Ação Judiciária | - | 6.056,07 | 6.056,07 |
| 20.061.3001 | Encargos de Natureza Especial | - | 6.056,07 | 6.056,07 |
| 20.122 | Administração Geral | - | 38.385.501,95 | 38.385.501,95 |
| 20.122.0025 | Coordenação e Manutenção Geral | - | 38.385.501,95 | 38.385.501,95 |
| 20.128 | Formação de Recursos Humanos | 851,99 | - | 851,99 |
| 20.128.0110 | Agricultura Irrigada | 851,99 | - | 851,99 |
| 20.543 | Recuperação de Áreas Degradadas | 100.715,10 | - | 100.715,10 |
| 20.543.0110 | Agricultura Irrigada | 100.715,10 | - | 100.715,10 |
| 20.544 | Recursos Hidricos | 177.773,88 | 52.037,00 | 229.810,88 |

**ESTADO DE SERGIPE** DEMONSTRAÇÃO DO PROGRAMA DE TRABALHO DOS ORGÃOS EXERCICIO/2011
**SECRETARIA DA FAZENDA** (Anexo 06 da Lei 4.320/64) QUADRO 05
**SUPERINTENDÊNCIA DE FINANÇAS PÚBLICAS** R$1,00

| CÓDIGO | ESPECIFICAÇÃO | PROJETOS | ATIV/OP.ESPECIAIS | TOTAL |
|---|---|---|---|---|
| 20.544.0109 | Agricultura Familiar | 177.773,86 | 52.037,00 | 229.810,86 |
| 20.601 | Promoção da Produção Vegetal | 45.302,75 | - | 45.302,75 |
| 20.601.0110 | Agricultura Irrigada | 45.302,75 | - | 45.302,75 |
| 20.602 | Promoção da Produção Animal | 2.005,00 | - | 2.005,00 |
| 20.602.0107 | Fortalecimento de Cadeias Produtivas Agropecuárias | 2.005,00 | - | 2.005,00 |
| 20.607 | Irrigação | 395.390,92 | 4.021.089,91 | 4.416.480,83 |
| 20.607.0110 | Agricultura Irrigada | 163.230,39 | 4.021.089,91 | 4.184.320,30 |
| 20.607.0404 | Gestão e Proteção Ambiental e de Recusos Hídricos | 232.160,53 | - | 232.160,53 |
| 20.692 | Comercialização | 2.225,00 | - | 2.225,00 |
| 20.692.0110 | Agricultura Irrigada | 2.225,00 | - | 2.225,00 |
| 20.843 | Servico da Dívida Interna | - | 1.174.230,44 | 1.174.230,44 |
| 20.843.3001 | Encargos de Natureza Especial | - | 1.174.230,44 | 1.174.230,44 |
| **18.201** | **FUNDAÇÃO APERIPÊ DE SERGIPE** | **7.104,46** | **7.578.030,85** | **7.585.135,31** |
| 24 | Comunicações | 7.104,46 | 7.578.030,85 | 7.585.135,31 |
| 24.122 | Administração Geral | 3.014,96 | 7.578.030,85 | 7.581.045,81 |
| 24.122.0161 | Democratização, Ampliação e Modernização do | 3.014,96 | 7.578.030,85 | 7.581.045,81 |
| 24.722 | Telecomunicações | 4.089,50 | - | 4.089,50 |
| 24.722.0161 | Democratização, Ampliação e Modernização do | 4.089,50 | - | 4.089,50 |
| **19.201** | **JUNTA COMERCIAL DE SERGIPE** | **66.669,69** | **2.250.272,44** | **2.316.942,13** |
| 23 | Comércio e Serviços | 66.669,69 | 2.250.272,44 | 2.316.942,13 |
| 23.122 | Administração Geral | 66.669,69 | 2.250.272,44 | 2.316.942,13 |
| 23.122.0025 | Coordenação e Manutenção Geral | - | 2.195.465,64 | 2.195.465,64 |
| 23.122.0166 | Sergipe Competitivo | 66.669,69 | 9.491,48 | 76.161,17 |
| 23.122.0371 | Comunicação Governamental | - | 45.315,32 | 45.315,32 |
| **19.202** | **INSTITUTO TECNOLÓGICO E DE PESQUISAS DO** | **52.964,14** | **8.911.257,55** | **8.964.221,69** |
| 19 | Ciência e Tecnologia | 52.964,14 | 8.911.257,55 | 8.964.221,69 |
| 19.122 | Administração Geral | - | 8.911.257,55 | 8.911.257,55 |
| 19.122.0166 | Sergipe Competitivo | - | 8.911.257,55 | 8.911.257,55 |
| 19.571 | Desenvolvimento Cientifico | 52.964,14 | - | 52.964,14 |
| 19.571.0166 | Sergipe Competitivo | 52.964,14 | - | 52.964,14 |
| **19.203** | **FUNDAÇÃO DE APOIO A PESQUISA E A INOVAÇÃO** | **5.843.162,75** | **1.006.989,21** | **6.850.151,96** |
| 19 | Ciência e Tecnologia | 5.843.162,75 | 1.006.989,21 | 6.850.151,96 |
| 19.122 | Administração Geral | - | 997.810,87 | 997.810,87 |
| 19.122.0025 | Coordenação e Manutenção Geral | - | 997.810,87 | 997.810,87 |
| 19.571 | Desenvolvimento Cientifico | 4.557.294,80 | - | 4.557.294,80 |
| 19.571.0167 | Sergipe Inovador | 4.557.294,80 | - | 4.557.294,80 |
| 19.572 | Desenvolvimento Tecnológico e Engenharia | 979.188,52 | - | 979.188,52 |
| 19.572.0166 | Sergipe Competitivo | 979.188,52 | - | 979.188,52 |
| 19.573 | Difusao do Conhecimento Cientifico e Tecnologico | 306.679,43 | 9.178,34 | 315.857,77 |
| 19.573.0167 | Sergipe Inovador | 306.679,43 | 9.178,34 | 315.857,77 |
| **19.301** | **COMPANHIA DE DESENVOLVIMENTO INDUSTRIAL E** | **757.034,64** | **23.901.617,96** | **24.658.652,60** |
| 22 | Indústria | 757.034,64 | 23.901.617,96 | 24.658.652,60 |
| 22.122 | Administração Geral | 151.276,38 | 23.901.617,96 | 24.052.894,34 |
| 22.122.0025 | Coordenação e Manutenção Geral | 151.276,38 | 23.901.617,96 | 24.052.894,34 |
| 22.661 | Promoção Industrial | 605.758,26 | - | 605.758,26 |
| 22.661.0025 | Coordenação e Manutenção Geral | 150,00 | - | 150,00 |
| 22.661.0166 | Sergipe Competitivo | 605.608,26 | - | 605.608,26 |
| **19.302** | **EMPRESA SERGIPANA DE TURISMO** | **1.940.570,39** | **8.138.545,47** | **10.079.115,86** |
| 23 | Comércio e Serviços | 1.940.570,39 | 8.138.545,47 | 10.079.115,86 |
| 23.122 | Administração Geral | - | 7.264.731,47 | 7.264.731,47 |
| 23.122.0426 | Excelência na Gestão do Turismo | - | 7.264.731,47 | 7.264.731,47 |
| 23.695 | Turismo | 1.940.570,39 | 873.814,00 | 2.814.384,39 |
| 23.695.0426 | Excelência na Gestão do Turismo | 1.940.570,39 | 873.814,00 | 2.814.384,39 |
| **19.402** | **FUNDO ESTADUAL PARA O DESENVOLVIMENTO** | **1.116.747,35** | **-** | **1.116.747,35** |
| 19 | Ciência e Tecnologia | 1.116.747,35 | - | 1.116.747,35 |
| 19.571 | Desenvolvimento Cientifico | 345.264,93 | - | 345.264,93 |
| 19.571.0167 | Sergipe Inovador | 345.264,93 | - | 345.264,93 |
| 19.572 | Desenvolvimento Tecnológico e Engenharia | 199.045,71 | - | 199.045,71 |
| 19.572.0167 | Sergipe Inovador | 199.045,71 | - | 199.045,71 |
| 19.573 | Difusao do Conhecimento Cientifico e Tecnologico | 572.436,71 | - | 572.436,71 |
| 19.573.0167 | Sergipe Inovador | 572.436,71 | - | 572.436,71 |
| **20.401** | **FUNDO ESTADUAL DE SAÚDE** | **19.025.561,63** | **736.768.558,52** | **755.794.120,15** |
| 10 | Saúde | 19.025.561,63 | 736.768.558,52 | 755.794.120,15 |
| 10.122 | Administração Geral | - | 98.145.805,11 | 98.145.805,11 |

**ESTADO DE SERGIPE** DEMONSTRAÇÃO DO PROGRAMA DE TRABALHO DOS ORGÃOS EXERCICIO/2011
**SECRETARIA DA FAZENDA** (Anexo 06 da Lei 4.320/64) QUADRO 05
**SUPERINTENDÊNCIA DE FINANÇAS PÚBLICAS** R$1,00

| CÓDIGO | ESPECIFICAÇÃO | PROJETOS | ATIV/OP.ESPECIAIS | TOTAL |
|---|---|---|---|---|
| 10.122.0025 | Coordenação e Manutenção Geral | - | 96.086.155,16 | 96.086.155,16 |
| 10.122.0196 | Organização da Atenção a Saúde | - | 22.327,22 | 22.327,22 |
| 10.122.3001 | Encargos de Natureza Especial | - | 2.037.322,73 | 2.037.322,73 |
| 10.126 | Tecnologia da Informação | - | 74.842,78 | 74.842,78 |
| 10.126.0036 | Governo em Tempo Real | - | 74.842,78 | 74.842,78 |
| 10.131 | Comunicação Social | - | 201.044,80 | 201.044,80 |
| 10.131.0196 | Organização da Atenção a Saúde | - | 201.044,80 | 201.044,80 |
| 10.301 | Atenção Básica | 8.661.657,61 | 108.304.151,75 | 116.965.809,36 |
| 10.301.0196 | Organização da Atenção a Saúde | 8.661.657,61 | 108.304.151,75 | 116.965.809,36 |
| 10.302 | Assistência Hospitalar e Ambulatorial | 10.363.904,02 | 511.922.931,84 | 522.286.835,86 |
| 10.302.0196 | Organização da Atenção a Saúde | 10.363.904,02 | 511.922.931,84 | 522.286.835,86 |
| 10.304 | Vigilância Sanitária | - | 27.225,10 | 27.225,10 |
| 10.304.0196 | Organização da Atenção a Saúde | - | 27.225,10 | 27.225,10 |
| 10.305 | Vigilância Epidemiológica | - | 350.807,14 | 350.807,14 |
| 10.305.0196 | Organização da Atenção a Saúde | - | 350.807,14 | 350.807,14 |
| 10.363 | Ensino Profissional | - | 17.741.750,00 | 17.741.750,00 |
| 10.363.0198 | Desenvolvimento e Articulação Institucional | - | 17.741.750,00 | 17.741.750,00 |
| **21.401** | **FUNDO PENITENCIÁRIO DO ESTADO DE SERGIPE** | **-** | **275.253,01** | **275.253,01** |
| 14 | Direitos da Cidadania | - | 275.253,01 | 275.253,01 |
| 14.421 | Custódia e Reintegração Social | - | 275.253,01 | 275.253,01 |
| 14.421.0221 | Reestruturação do Sistema Penitenciário Estadual | - | 275.253,01 | 275.253,01 |
| **22.102** | **HOSPITAL DA POLÍCIA MILITAR** | **66.521,90** | **4.123.940,17** | **4.190.462,07** |
| 10 | Saúde | 66.521,90 | 4.123.940,17 | 4.190.462,07 |
| 10.302 | Assistência Hospitalar e Ambulatorial | 66.521,90 | 4.123.940,17 | 4.190.462,07 |
| 10.302.0234 | Otimização Hospitalar e Ambulatorial | 66.521,90 | 4.123.940,17 | 4.190.462,07 |
| **22.201** | **DEPARTAMENTO ESTADUAL DE TRÂNSITO DE** | **2.614.091,80** | **38.883.334,66** | **41.497.426,46** |
| 06 | Segurança Pública | 2.614.091,80 | 38.883.334,66 | 41.497.426,46 |
| 06.122 | Administração Geral | 2.607.524,80 | 35.166.166,76 | 37.773.691,56 |
| 06.122.0025 | Coordenação e Manutenção Geral | - | 35.166.166,76 | 35.166.166,76 |
| 06.122.0232 | Segurança Cidadã | 2.607.524,80 | - | 2.607.524,80 |
| 06.126 | Tecnologia da Informação | 6.567,00 | - | 6.567,00 |
| 06.126.0036 | Governo em Tempo Real | 6.567,00 | - | 6.567,00 |
| 06.128 | Formação de Recursos Humanos | - | 41.880,00 | 41.880,00 |
| 06.128.0455 | Modernização Institucional | - | 41.880,00 | 41.880,00 |
| 06.131 | Comunicação Social | - | 2.327.525,00 | 2.327.525,00 |
| 06.131.0371 | Comunicação Governamental | - | 2.327.525,00 | 2.327.525,00 |
| 06.181 | Policiamento | - | 1.347.762,90 | 1.347.762,90 |
| 06.181.0452 | Segurança no Trânsito | - | 1.347.762,90 | 1.347.762,90 |
| **22.401** | **FUNDO ESPECIAL PARA SEGURANÇA PÚBLICA** | **1.455.990,37** | **12.979.875,39** | **14.435.865,76** |
| 06 | Segurança Pública | 1.455.990,37 | 12.979.875,39 | 14.435.865,76 |
| 06.122 | Administração Geral | - | 12.979.875,39 | 12.979.875,39 |
| 06.122.0025 | Coordenação e Manutenção Geral | - | 12.979.875,39 | 12.979.875,39 |
| 06.126 | Tecnologia da Informação | 11.102,00 | - | 11.102,00 |
| 06.126.0232 | Segurança Cidadã | 11.102,00 | - | 11.102,00 |
| 06.181 | Policiamento | 1.444.888,37 | - | 1.444.888,37 |
| 06.181.0231 | Combate a Violência e a Criminalidade | 7.920,00 | - | 7.920,00 |
| 06.181.0232 | Segurança Cidadã | 1.436.968,37 | - | 1.436.968,37 |
| **24.202** | **FUNDAÇÃO RENASCER DO ESTADO DE SERGIPE** | **5.376.073,67** | **20.978.135,07** | **26.354.208,74** |
| 08 | Assistência Social | 5.376.073,67 | 20.978.135,07 | 26.354.208,74 |
| 08.122 | Administração Geral | 301.362,84 | 19.753.613,13 | 20.054.975,97 |
| 08.122.0025 | Coordenação e Manutenção Geral | 301.362,84 | 19.753.613,13 | 20.054.975,97 |
| 08.243 | Assistência à Criança e ao Adolescente | 5.074.710,83 | 1.224.521,94 | 6.299.232,77 |
| 08.243.0257 | Sistema de Atendimento Protetivo | - | 1.224.521,94 | 1.224.521,94 |
| 08.243.0258 | Sistema de Atendimento Socioeducativo | 5.074.710,83 | - | 5.074.710,83 |
| **24.401** | **FUNDO ESTADUAL DOS DIREITOS DA CRIANÇA E** | **322.147,42** | **-** | **322.147,42** |
| 08 | Assistência Social | 322.147,42 | - | 322.147,42 |
| 08.243 | Assistência à Criança e ao Adolescente | 322.147,42 | - | 322.147,42 |
| 08.243.0264 | Serviços de Proteção Social Básica | 203.576,24 | - | 203.576,24 |
| 08.243.0265 | Serviços de Proteção Social Especial | 118.571,18 | - | 118.571,18 |
| **24.402** | **FUNDO ESTADUAL DOS DIREITOS E PROTEÇÃO DO** | **840,00** | **-** | **840,00** |
| 08 | Assistência Social | 840,00 | - | 840,00 |
| 08.241 | Assistência ao Idoso | 840,00 | - | 840,00 |
| 08.241.0264 | Serviços de Proteção Social Básica | 840,00 | - | 840,00 |
| **24.403** | **FUNDO ESTADUAL DE ASSISTÊNCIA SOCIAL** | **513.832,27** | **-** | **513.832,27** |

**ESTADO DE SERGIPE** DEMONSTRAÇÃO DO PROGRAMA DE TRABALHO DOS ORGÃOS EXERCICIO/2011
**SECRETARIA DA FAZENDA** (Anexo 06 da Lei 4.320/64) QUADRO 05
**SUPERINTENDÊNCIA DE FINANÇAS PÚBLICAS** R$1,00

| CÓDIGO | ESPECIFICAÇÃO | PROJETOS | ATIV/OP.ESPECIAIS | TOTAL |
|---|---|---|---|---|
| 08 | Assistência Social | 513.832,27 | - | 513.832,27 |
| 08.244 | Assistência Comunitária | 513.832,27 | - | 513.832,27 |
| 08.244.0264 | Serviços de Proteção Social Básica | 511.932,27 | - | 511.932,27 |
| 08.244.0265 | Serviços de Proteção Social Especial | 1.900,00 | - | 1.900,00 |
| **24.404** | **FUNDO ESTADUAL DE COMBATE E ERRADICAÇÃO** | **37.508.246,42** | **6.396.214,65** | **43.904.461,07** |
| 08 | Assistência Social | 37.508.246,42 | 6.396.214,65 | 43.904.461,07 |
| 08.122 | Administração Geral | - | 6.396.214,65 | 6.396.214,65 |
| 08.122.0261 | Planejamento e Gestão das Políticas e Projetos | - | 6.396.214,65 | 6.396.214,65 |
| 08.128 | Formação de Recursos Humanos | 614.403,96 | - | 614.403,96 |
| 08.128.0261 | Planejamento e Gestão das Políticas e Projetos | 403.629,97 | - | 403.629,97 |
| 08.128.0263 | Gestão do SUAS - Sistema Único da Assistência Social | 210.773,99 | - | 210.773,99 |
| 08.131 | Comunicação Social | 809.477,04 | - | 809.477,04 |
| 08.131.0371 | Comunicação Governamental | 809.477,04 | - | 809.477,04 |
| 08.182 | Defesa Civil | 10.509.554,75 | - | 10.509.554,75 |
| 08.182.0260 | Defesa Civil Permanente | 10.509.554,75 | - | 10.509.554,75 |
| 08.244 | Assistência Comunitária | 12.635.019,65 | - | 12.635.019,65 |
| 08.244.0045 | Casa Nova, Vida Nova | 2.876.640,46 | - | 2.876.640,46 |
| 08.244.0259 | Inclusão Produtiva de Famílias e Grupos em Situação | 9.143.371,16 | - | 9.143.371,16 |
| 08.244.0261 | Planejamento e Gestão das Políticas e Projetos | 124.383,95 | - | 124.383,95 |
| 08.244.0264 | Serviços de Proteção Social Básica | 90.713,16 | - | 90.713,16 |
| 08.244.0265 | Serviços de Proteção Social Especial | 399.910,92 | - | 399.910,92 |
| 08.306 | Alimentação e Nutrição | 12.939.791,02 | - | 12.939.791,02 |
| 08.306.0266 | Ações Integrada de Segurança Alimentar e Nutricional | 12.939.791,02 | - | 12.939.791,02 |
| **26.203** | **DEPARTAMENTO DE INFRA-ESTRUTURA** | **127.484.336,87** | **120.096.478,91** | **247.580.815,78** |
| 26 | Transporte | 127.484.336,87 | 119.323.249,00 | 246.807.585,87 |
| 26.122 | Administração Geral | - | 23.657.101,20 | 23.657.101,20 |
| 26.122.0025 | Coordenação e Manutenção Geral | - | 23.657.101,20 | 23.657.101,20 |
| 26.782 | Transporte Rodoviário | 127.484.336,87 | 95.666.147,80 | 223.150.484,67 |
| 26.782.0321 | Construção e Manutenção das Rodovias Estaduais | 127.484.336,87 | 95.666.147,80 | 223.150.484,67 |
| 28 | Encargos Especiais | - | 773.229,91 | 773.229,91 |
| 28.846 | Outros Encargos Especiais | - | 773.229,91 | 773.229,91 |
| 28.846.3001 | Encargos de Natureza Especial | - | 773.229,91 | 773.229,91 |
| **28.301** | **COMPANHIA ESTADUAL DE HABITAÇÃO E OBRAS** | **266.019,34** | **82.862.497,64** | **83.128.516,98** |
| 08 | Assistência Social | 266.019,34 | - | 266.019,34 |
| 08.244 | Assistência Comunitária | 266.019,34 | - | 266.019,34 |
| 08.244.0259 | Inclusão Produtiva de Famílias e Grupos em Situação | 266.019,34 | - | 266.019,34 |
| 16 | Habitação | - | 40.592.843,24 | 40.592.843,24 |
| 16.122 | Administração Geral | - | 39.100.164,71 | 39.100.164,71 |
| 16.122.0025 | Coordenação e Manutenção Geral | - | 34.063.790,16 | 34.063.790,16 |
| 16.122.3001 | Encargos de Natureza Especial | - | 5.036.374,55 | 5.036.374,55 |
| 16.126 | Tecnologia da Informação | - | 1.300.169,89 | 1.300.169,89 |
| 16.126.0025 | Coordenação e Manutenção Geral | - | 1.300.169,89 | 1.300.169,89 |
| 16.451 | Infra-Estrutura Urbana | - | 192.508,64 | 192.508,64 |
| 16.451.0025 | Coordenação e Manutenção Geral | - | 192.508,64 | 192.508,64 |
| 28 | Encargos Especiais | - | 42.269.654,40 | 42.269.654,40 |
| 28.843 | Servico da Dívida Interna | - | 42.269.654,40 | 42.269.654,40 |
| 28.843.3001 | Encargos de Natureza Especial | - | 42.269.654,40 | 42.269.654,40 |
| **27.401** | **FUNDO ESTADUAL DE DESENVOLVIMENTO** | **-** | **494.649,49** | **494.649,49** |
| 13 | Cultura | - | 494.649,49 | 494.649,49 |
| 13.392 | Difusão Cultural | - | 494.649,49 | 494.649,49 |
| 13.392.0346 | Nossa Cultura, Nossa História | - | 494.649,49 | 494.649,49 |
| **32.201** | **ADMINISTRAÇÃO ESTADUAL DO MEIO AMBIENTE** | **200.511,82** | **5.087.228,52** | **5.287.740,34** |
| 04 | Administração | 49.599,88 | - | 49.599,88 |
| 04.126 | Tecnologia da Informação | 49.599,88 | - | 49.599,88 |
| 04.126.0404 | Gestão e Proteção Ambiental e de Recusos Hídricos | 49.599,88 | - | 49.599,88 |
| 18 | Gestão Ambiental | 150.911,94 | 5.087.228,52 | 5.238.140,46 |
| 18.122 | Administração Geral | - | 4.343.576,70 | 4.343.576,70 |
| 18.122.0025 | Coordenação e Manutenção Geral | - | 4.343.576,70 | 4.343.576,70 |
| 18.541 | Preservação e Conservação Ambiental | 150.911,94 | - | 150.911,94 |
| 18.541.0404 | Gestão e Proteção Ambiental e de Recusos Hídricos | 150.911,94 | - | 150.911,94 |
| 18.542 | Controle Ambiental | - | 743.651,82 | 743.651,82 |
| 18.542.0404 | Gestão e Proteção Ambiental e de Recusos Hídricos | - | 743.651,82 | 743.651,82 |
| **32.402** | **FUNDO ESTADUAL DE RECURSOS HÍDRICOS** | **9.998.983,46** | **543.595,82** | **10.542.579,28** |
| 18 | Gestão Ambiental | 9.998.983,46 | 543.595,82 | 10.542.579,28 |

**ESTADO DE SERGIPE** DEMONSTRAÇÃO DO PROGRAMA DE TRABALHO DOS ORGÃOS EXERCICIO/2011
**SECRETARIA DA FAZENDA** (Anexo 06 da Lei 4.320/64) QUADRO 05
**SUPERINTENDÊNCIA DE FINANÇAS PÚBLICAS** R$1,00

| CÓDIGO | ESPECIFICAÇÃO | PROJETOS | ATIV/OP.ESPECIAIS | TOTAL |
|---|---|---|---|---|
| 18.122 | Administração Geral | - | 394.570,02 | 394.570,02 |
| 18.122.0025 | Coordenação e Manutenção Geral | - | 394.570,02 | 394.570,02 |
| 18.541 | Preservação e Conservação Ambiental | 1.300,00 | - | 1.300,00 |
| 18.541.0404 | Gestão e Proteção Ambiental e de Recusos Hídricos | 1.300,00 | - | 1.300,00 |
| 18.544 | Recursos Hídricos | 9.997.683,46 | 149.025,80 | 10.146.709,26 |
| 18.544.0296 | Construção e Recuperação de Infra-Estrutura para o | 8.509.418,64 | - | 8.509.418,64 |
| 18.544.0404 | Gestão e Proteção Ambiental e de Recusos Hídricos | 1.470.426,06 | 111.521,46 | 1.581.947,52 |
| 18.544.0405 | Fortalecimento da Gestão Institucional | - | 37.504,34 | 37.504,34 |
| 18.544.0406 | Educação Ambiental | 17.838,76 | - | 17.838,76 |
| **37.201** | **INSTITUTO DE PREVIDÊNCIA DOS SERVIDORES DO** | **90.655,19** | **6.454.561,53** | **6.545.216,72** |
| 09 | Previdência Social | 90.655,19 | 6.453.299,61 | 6.543.954,80 |
| 09.122 | Administração Geral | - | 6.118.599,61 | 6.118.599,61 |
| 09.122.0086 | Gestão do Regime Próprio de Previdência Social (RPPS) | - | 6.118.599,61 | 6.118.599,61 |
| 09.126 | Tecnologia da Informação | 90.655,19 | 331.500,00 | 422.155,19 |
| 09.126.0086 | Gestão do Regime Próprio de Previdência Social (RPPS) | 90.655,19 | 331.500,00 | 422.155,19 |
| 09.128 | Formação de Recursos Humanos | - | 3.200,00 | 3.200,00 |
| 09.128.0086 | Gestão do Regime Próprio de Previdência Social (RPPS) | - | 3.200,00 | 3.200,00 |
| 28 | Encargos Especiais | - | 1.261,92 | 1.261,92 |
| 28.846 | Outros Encargos Especiais | - | 1.261,92 | 1.261,92 |
| 28.846.3001 | Encargos de Natureza Especial | - | 1.261,92 | 1.261,92 |
| **37.401** | **FUNDO FINANCEIRO DE PREVIDÊNCIA DO ESTADO** | - | **991.753.035,31** | **991.753.035,31** |
| 09 | Previdência Social | - | 984.481.878,28 | 984.481.878,28 |
| 09.272 | Previdência do Regime Estatutário | - | 984.481.878,28 | 984.481.878,28 |
| 09.272.0087 | Inativos e Pensionistas | - | 984.481.878,28 | 984.481.878,28 |
| 28 | Encargos Especiais | - | 7.271.157,03 | 7.271.157,03 |
| 28.843 | Servico da Dívida Interna | - | 364.727,06 | 364.727,06 |
| 28.843.3001 | Encargos de Natureza Especial | - | 364.727,06 | 364.727,06 |
| 28.846 | Outros Encargos Especiais | - | 6.906.429,97 | 6.906.429,97 |
| 28.846.3001 | Encargos de Natureza Especial | - | 6.906.429,97 | 6.906.429,97 |
| **37.402** | **FUNDO PREVIDENCIÁRIO DO ESTADO DE SERGIPE** | - | **15.763,96** | **15.763,96** |
| 09 | Previdência Social | - | 15.763,96 | 15.763,96 |
| 09.272 | Previdência do Regime Estatutário | - | 15.763,96 | 15.763,96 |
| 09.272.0087 | Inativos e Pensionistas | - | 15.763,96 | 15.763,96 |
| | **TOTAL DA DESPESA ORCAMENTARIA DO ESTADO** | 438.566.078,12 | 5.596.406.434,44 | 6.034.972.512,56 |

Aracaju, 13 de maio de 2012.

MARIA IOLANDA SANTOS
Gerente Geral de Contabilidade Pública
Técnico em Contabilidade - CRC/SE 002.346/0-1

MARCOS SOUSA FERREIRA
Superintendente de Finanças Públicas

GOVERNO DE SERGIPE
CONTROLADORIA-GERAL DO ESTADO

# CONTAS ANUAIS

# 2011

# MARCELO DÉDA CHAGAS
# GOVERNADOR DO ESTADO DE SERGIPE

# VOLUME II

# 7 – DEMONSTRATIVO DA DESPESA POR FUNÇÃO, SUBFUNÇÃO E PROGRAMA

**ESTADO DE SERGIPE**
**SECRETARIA DA FAZENDA**
**SUPERINTENDÊNCIA DE FINANÇAS PÚBLICAS**

DEMONSTRAÇÃO DO PROGRAMA DE TRABALHO DO GOVERNO
(Anexo 07 da Lei 4.320/64)

EXERCÍCIO/2011
QUADRO 06
R$1,00

| CÓDIGO | ESPECIFICAÇÃO | PROJETOS | ATIV./OP.ESP. | TOTAL |
|---|---|---|---|---|
| 01 | LEGISLATIVA | 1.625.972,32 | 230.774.110,54 | 232.400.082,86 |
| 01.031 | AÇÃO LEGISLATIVA | - | 141.636.258,86 | 141.636.258,86 |
| 01.031.0001 | ATUAÇÃO LEGISLATIVA | - | 141.636.258,86 | 141.636.258,86 |
| 01.032 | CONTROLE EXTERNO | 1.625.972,32 | 89.128.431,68 | 90.754.404,00 |
| 01.032.0004 | CONTROLE EXTERNO | 1.625.972,32 | 89.128.431,68 | 90.754.404,00 |
| 01.128 | FORMAÇÃO DE RECURSOS HUMANOS | - | 9.420,00 | 9.420,00 |
| 01.128.0001 | ATUAÇÃO LEGISLATIVA | - | 9.420,00 | 9.420,00 |
| 02 | JUDICIÁRIA | 12.379.046,23 | 308.945.085,06 | 321.324.131,29 |
| 02.061 | AÇÃO JUDICIÁRIA | 9.601.002,31 | 249.963.725,40 | 259.564.727,71 |
| 02.061.0007 | PRESTAÇÃO JURISDICIONAL MAIS EFETIVA DA JUSTIÇA ESTADUAL | 9.601.002,31 | 249.963.725,40 | 259.564.727,71 |
| 02.122 | ADMINISTRAÇÃO GERAL | - | 58.088.900,72 | 58.088.900,72 |
| 02.122.0007 | PRESTAÇÃO JURISDICIONAL MAIS EFETIVA DA JUSTIÇA ESTADUAL | - | 58.088.900,72 | 58.088.900,72 |
| 02.126 | TECNOLOGIA DA INFORMAÇÃO | 2.778.043,92 | 313.609,83 | 3.091.653,75 |
| 02.126.0007 | PRESTAÇÃO JURISDICIONAL MAIS EFETIVA DA JUSTIÇA ESTADUAL | 2.778.043,92 | 313.609,83 | 3.091.653,75 |
| 02.128 | FORMAÇÃO DE RECURSOS HUMANOS | - | 578.849,11 | 578.849,11 |
| 02.128.0007 | PRESTAÇÃO JURISDICIONAL MAIS EFETIVA DA JUSTIÇA ESTADUAL | - | 578.849,11 | 578.849,11 |
| 03 | ESSENCIAL A JUSTIÇA | 23.820.880,15 | 145.656.825,48 | 169.477.705,63 |
| 03.091 | DEFESA DA ORDEM JURÍDICA | 19.235.924,78 | - | 19.235.924,78 |
| 03.091.0010 | DEFESA DA ORDEM JURÍDICA E SOCIAL | 19.235.924,78 | - | 19.235.924,78 |
| 03.122 | ADMINISTRAÇÃO GERAL | 1.849.473,19 | 145.607.901,08 | 147.457.374,27 |
| 03.122.0010 | DEFESA DA ORDEM JURÍDICA E SOCIAL | 1.136.471,80 | 93.422.757,88 | 94.559.229,68 |
| 03.122.0021 | DEFESA E CONSULTORIA JURIDICA DO ESTADO | 100.229,05 | 26.244.017,23 | 26.344.246,28 |
| 03.122.0036 | GOVERNO EM TEMPO REAL | 414.113,06 | - | 414.113,06 |
| 03.122.0221 | REESTRUTURAÇÃO DO SISTEMA PENITENCIÁRIO ESTADUAL | 133.463,91 | - | 133.463,91 |
| 03.122.0366 | ASSISTÊNCIA CIDADÃ | 65.195,37 | 25.941.125,97 | 26.006.321,34 |
| 03.126 | TECNOLOGIA DA INFORMAÇÃO | 2.733.752,18 | - | 2.733.752,18 |
| 03.126.0010 | DEFESA DA ORDEM JURÍDICA E SOCIAL | 2.733.752,18 | - | 2.733.752,18 |
| 03.126.0036 | GOVERNO EM TEMPO REAL | - | - | - |
| 03.128 | FORMAÇÃO DE RECURSOS HUMANOS | - | 48.924,40 | 48.924,40 |
| 03.128.0010 | DEFESA DA ORDEM JURÍDICA E SOCIAL | - | 48.924,40 | 48.924,40 |
| 03.131 | COMUNICAÇÃO SOCIAL | 1.730,00 | - | 1.730,00 |
| 03.131.0371 | COMUNICAÇÃO GOVERNAMENTAL | 1.730,00 | - | 1.730,00 |
| 04 | ADMINISTRAÇÃO | 20.504.559,42 | 676.726.829,61 | 697.231.389,03 |
| 04.121 | PLANEJAMENTO E ORÇAMENTO | 844.408,65 | - | 844.408,65 |
| 04.121.0041 | PROMOÇÃO DO DESENVOLVIMENTO TERRITORIAL SUSTENTÁVEL | 838.408,65 | - | 838.408,65 |
| 04.121.0044 | SISTEMA DE INFORMAÇÕES GEOGRÁFICAS, ECONÔMICAS E ESTATÍSTICAS | 6.000,00 | - | 6.000,00 |
| 04.121.0045 | CASA NOVA, VIDA NOVA | - | - | - |
| 04.122 | ADMINISTRAÇÃO GERAL | 13.540.431,21 | 429.131.466,50 | 442.671.897,71 |
| 04.122.0025 | COORDENAÇÃO E MANUTENÇÃO GERAL | 4.471.348,96 | 345.789.419,87 | 350.260.768,83 |

**ESTADO DE SERGIPE**
**SECRETARIA DA FAZENDA**
**SUPERINTENDÊNCIA DE FINANÇAS PÚBLICAS**

DEMONSTRAÇÃO DO PROGRAMA DE TRABALHO DO GOVERNO
(Anexo 07 da Lei 4.320/64)

EXERCÍCIO/2011
QUADRO 06
R$1,00

| CÓDIGO | ESPECIFICAÇÃO | PROJETOS | ATIV./OP.ESP. | TOTAL |
|---|---|---|---|---|
| 04.122.0046 | SERGIPE CIDADES | - | - | - |
| 04.122.0062 | COMBATE À POBREZA RURAL | - | 485.636,84 | 485.636,84 |
| 04.122.0071 | MODERNIZAÇÃO DA ADMINISTRAÇÃO PÚBLICA ESTADUAL | 1.653.361,09 | - | 1.653.361,09 |
| 04.122.0072 | VALORIZAÇÃO DO SERVIDOR PÚBLICO | 567.885,19 | - | 567.885,19 |
| 04.122.0081 | ASSISTÊNCIA MÉDICO-ODONTOLOGICA AOS SERVIDORES PÚBLICOS | 35.970,36 | 50.034.698,84 | 50.070.669,20 |
| 04.122.0092 | MODERNIZAÇÃO DA GESTÃO FISCAL | 698.284,62 | 17.804.326,12 | 18.502.610,74 |
| 04.122.0348 | SERGIPE ETERNO | - | 42.497,29 | 42.497,29 |
| 04.122.0371 | COMUNICAÇÃO GOVERNAMENTAL | 6.113.580,99 | 14.777.955,25 | 20.891.536,24 |
| 04.122.3001 | ENCARGOS DE NATUREZA ESPECIAL | - | 196.932,29 | 196.932,29 |
| 04.123 | ADMINISTRAÇÃO FINANCEIRA | - | 152.067.271,17 | 152.067.271,17 |
| 04.123.0025 | COORDENAÇÃO E MANUTENÇÃO GERAL | - | 134.567.271,17 | 134.567.271,17 |
| 04.123.3001 | ENCARGOS DE NATUREZA ESPECIAL | - | 17.500.000,00 | 17.500.000,00 |
| 04.124 | CONTROLE INTERNO | - | 3.184.037,78 | 3.184.037,78 |
| 04.124.0075 | CONTROLE E TRANSPARÊNCIA DA ADMISTRAÇÃO PÚBLICA ESTADUAL | - | 3.184.037,78 | 3.184.037,78 |
| 04.125 | NORMALIZAÇÃO E FISCALIZAÇÃO | - | 11.090,00 | 11.090,00 |
| 04.125.0025 | COORDENAÇÃO E MANUTENÇÃO GERAL | - | 11.090,00 | 11.090,00 |
| 04.126 | TECNOLOGIA DA INFORMAÇÃO | 1.327.494,29 | 2.903.623,26 | 4.231.117,55 |
| 04.126.0036 | GOVERNO EM TEMPO REAL | 95.699,00 | 1.060.679,24 | 1.156.378,24 |
| 04.126.0071 | MODERNIZAÇÃO DA ADMINISTRAÇÃO PÚBLICA ESTADUAL | 38.000,00 | - | 38.000,00 |
| 04.126.0092 | MODERNIZAÇÃO DA GESTÃO FISCAL | 1.144.195,41 | 1.842.944,02 | 2.987.139,43 |
| 04.126.0404 | GESTÃO E PROTEÇÃO AMBIENTAL E DE RECUSOS HÍDRICOS | 49.599,88 | - | 49.599,88 |
| 04.127 | ORDENAMENTO TERRITORIAL | 4.135.922,27 | 92.214,66 | 4.228.136,93 |
| 04.127.0041 | PROMOÇÃO DO DESENVOLVIMENTO TERRITORIAL SUSTENTÁVEL | 4.063.922,27 | - | 4.063.922,27 |
| 04.127.0061 | CRÉDITO FUNDIÁRIO | - | 92.214,66 | 92.214,66 |
| 04.127.0062 | COMBATE À POBREZA RURAL | 72.000,00 | - | 72.000,00 |
| 04.128 | FORMAÇÃO DE RECURSOS HUMANOS | 163.682,51 | 468.127,07 | 631.809,58 |
| 04.128.0025 | COORDENAÇÃO E MANUTENÇÃO GERAL | - | 130.017,30 | 130.017,30 |
| 04.128.0071 | MODERNIZAÇÃO DA ADMINISTRAÇÃO PÚBLICA ESTADUAL | 3.312,51 | - | 3.312,51 |
| 04.128.0072 | VALORIZAÇÃO DO SERVIDOR PÚBLICO | 160.370,00 | 78.072,36 | 238.442,36 |
| 04.128.0092 | MODERNIZAÇÃO DA GESTÃO FISCAL | - | 260.037,41 | 260.037,41 |
| 04.131 | COMUNICAÇÃO SOCIAL | 68.432,90 | 560.278,99 | 628.711,89 |
| 04.131.0371 | COMUNICAÇÃO GOVERNAMENTAL | 68.432,90 | 560.278,99 | 628.711,89 |
| 04.243 | ASSISTÊNCIA À CRIANÇA E AO ADOLESCENTE | 142.999,38 | - | 142.999,38 |
| 04.243.0371 | COMUNICAÇÃO GOVERNAMENTAL | 142.999,38 | - | 142.999,38 |
| 04.244 | ASSISTÊNCIA COMUNITÁRIA | - | 495.174,68 | 495.174,68 |
| 04.244.0025 | COORDENAÇÃO E MANUTENÇÃO GERAL | - | 324.237,76 | 324.237,76 |
| 04.244.0062 | COMBATE À POBREZA RURAL | - | 170.936,92 | 170.936,92 |
| 04.302 | ASSISTÊNCIA HOSPITALAR E AMBULATORIAL | 80.188,21 | 87.464.820,34 | 87.545.008,55 |
| 04.302.0081 | ASSISTÊNCIA MÉDICO-ODONTOLOGICA AOS SERVIDORES PÚBLICOS | 80.188,21 | 87.464.820,34 | 87.545.008,55 |

**ESTADO DE SERGIPE**
**SECRETARIA DA FAZENDA**
**SUPERINTENDÊNCIA DE FINANÇAS PÚBLICAS**

DEMONSTRAÇÃO DO PROGRAMA DE TRABALHO DO GOVERNO
(Anexo 07 da Lei 4.320/64)

EXERCÍCIO/2011
QUADRO 06
R$1,00

| CÓDIGO | ESPECIFICAÇÃO | PROJETOS | ATIV./OP.ESP. | TOTAL |
|---|---|---|---|---|
| 04.452 | SERVIÇOS URBANOS | 35.000,00 | - | 35.000,00 |
| 04.452.0306 | ESTRUTURAÇÃO URBANA / RURAL | 35.000,00 | - | 35.000,00 |
| 04.694 | SERVIÇOS FINANCEIROS | - | 348.725,16 | 348.725,16 |
| 04.694.0166 | SERGIPE COMPETITIVO | - | 348.725,16 | 348.725,16 |
| 04.722 | TELECOMUNICAÇÕES | 166.000,00 | - | 166.000,00 |
| 04.722.0036 | GOVERNO EM TEMPO REAL | 166.000,00 | - | 166.000,00 |
| 06 | SEGURANÇA PÚBLICA | 13.507.601,25 | 788.573.139,34 | 802.080.740,59 |
| 06.122 | ADMINISTRAÇÃO GERAL | 3.170.509,15 | 287.666.524,12 | 290.837.033,27 |
| 06.122.0025 | COORDENAÇÃO E MANUTENÇÃO GERAL | - | 287.666.524,12 | 287.666.524,12 |
| 06.122.0232 | SEGURANÇA CIDADÃ | 3.170.509,15 | - | 3.170.509,15 |
| 06.125 | NORMALIZAÇÃO E FISCALIZAÇÃO | - | 512.708,72 | 512.708,72 |
| 06.125.0025 | COORDENAÇÃO E MANUTENÇÃO GERAL | - | 512.708,72 | 512.708,72 |
| 06.126 | TECNOLOGIA DA INFORMAÇÃO | 800.567,11 | 22.168,80 | 822.735,91 |
| 06.126.0025 | COORDENAÇÃO E MANUTENÇÃO GERAL | - | 22.168,80 | 22.168,80 |
| 06.126.0036 | GOVERNO EM TEMPO REAL | 6.567,00 | - | 6.567,00 |
| 06.126.0232 | SEGURANÇA CIDADÃ | 794.000,11 | - | 794.000,11 |
| 06.128 | FORMAÇÃO DE RECURSOS HUMANOS | - | 105.480,00 | 105.480,00 |
| 06.128.0232 | SEGURANÇA CIDADÃ | - | 63.600,00 | 63.600,00 |
| 06.128.0455 | MODERNIZAÇÃO INSTITUCIONAL | - | 41.880,00 | 41.880,00 |
| 06.131 | COMUNICAÇÃO SOCIAL | 170.321,73 | 2.327.525,00 | 2.497.846,73 |
| 06.131.0232 | SEGURANÇA CIDADÃ | 170.321,73 | - | 170.321,73 |
| 06.131.0371 | COMUNICAÇÃO GOVERNAMENTAL | - | 2.327.525,00 | 2.327.525,00 |
| 06.181 | POLICIAMENTO | 8.251.738,26 | 435.523.839,09 | 443.775.577,35 |
| 06.181.0025 | COORDENAÇÃO E MANUTENÇÃO GERAL | - | 434.176.076,19 | 434.176.076,19 |
| 06.181.0046 | SERGIPE CIDADES | 5.921.495,26 | - | 5.921.495,26 |
| 06.181.0231 | COMBATE A VIOLÊNCIA E A CRIMINALIDADE | 748.837,63 | - | 748.837,63 |
| 06.181.0232 | SEGURANÇA CIDADÃ | 1.581.405,37 | - | 1.581.405,37 |
| 06.181.0452 | SEGURANÇA NO TRÂNSITO | - | 1.347.762,90 | 1.347.762,90 |
| 06.182 | DEFESA CIVIL | 711.203,33 | 60.771.782,62 | 61.482.985,95 |
| 06.182.0025 | COORDENAÇÃO E MANUTENÇÃO GERAL | - | 60.771.782,62 | 60.771.782,62 |
| 06.182.0232 | SEGURANÇA CIDADÃ | 711.203,33 | - | 711.203,33 |
| 06.306 | ALIMENTAÇÃO E NUTRIÇÃO | - | 1.040.814,55 | 1.040.814,55 |
| 06.306.0025 | COORDENAÇÃO E MANUTENÇÃO GERAL | - | 1.040.814,55 | 1.040.814,55 |
| 06.367 | EDUCAÇÃO ESPECIAL | 403.261,67 | - | 403.261,67 |
| 06.367.0232 | SEGURANÇA CIDADÃ | 403.261,67 | - | 403.261,67 |
| 06.544 | RECURSOS HÍDRICOS | - | 303.561,54 | 303.561,54 |
| 06.544.0025 | COORDENAÇÃO E MANUTENÇÃO GERAL | - | 303.561,54 | 303.561,54 |
| 06.722 | TELECOMUNICAÇÕES | - | 248.152,89 | 248.152,89 |
| 06.722.0025 | COORDENAÇÃO E MANUTENÇÃO GERAL | - | 248.152,89 | 248.152,89 |

**ESTADO DE SERGIPE**
**SECRETARIA DA FAZENDA**
**SUPERINTENDÊNCIA DE FINANÇAS PÚBLICAS**

DEMONSTRAÇÃO DO PROGRAMA DE TRABALHO DO GOVERNO
(Anexo 07 da Lei 4.320/64)

EXERCÍCIO/2011
QUADRO 06
R$1,00

| CÓDIGO | ESPECIFICAÇÃO | PROJETOS | ATIV./OP.ESP. | TOTAL |
|---|---|---|---|---|
| 06.752 | ENERGIA ELÉTRICA | - | 50.582,01 | 50.582,01 |
| 06.752.0025 | COORDENAÇÃO E MANUTENÇÃO GERAL | - | 50.582,01 | 50.582,01 |
| 08 | ASSISTÊNCIA SOCIAL | 48.844.071,29 | 35.734.840,16 | 84.578.911,45 |
| 08.122 | ADMINISTRAÇÃO GERAL | 301.362,84 | 34.510.318,22 | 34.811.681,06 |
| 08.122.0025 | COORDENAÇÃO E MANUTENÇÃO GERAL | 301.362,84 | 28.114.103,57 | 28.415.466,41 |
| 08.122.0261 | PLANEJAMENTO E GESTÃO DAS POLÍTICAS E PROJETOS | - | 6.396.214,65 | 6.396.214,65 |
| 08.128 | FORMAÇÃO DE RECURSOS HUMANOS | 614.403,96 | - | 614.403,96 |
| 08.128.0025 | COORDENAÇÃO E MANUTENÇÃO GERAL | - | - | - |
| 08.128.0261 | PLANEJAMENTO E GESTÃO DAS POLÍTICAS E PROJETOS | 403.629,97 | - | 403.629,97 |
| 08.128.0263 | GESTÃO DO SUAS - SISTEMA ÚNICO DA ASSISTÊNCIA SOCIAL | 210.773,99 | - | 210.773,99 |
| 08.131 | COMUNICAÇÃO SOCIAL | 809.477,04 | - | 809.477,04 |
| 08.131.0371 | COMUNICAÇÃO GOVERNAMENTAL | 809.477,04 | - | 809.477,04 |
| 08.182 | DEFESA CIVIL | 10.509.554,75 | - | 10.509.554,75 |
| 08.182.0260 | DEFESA CIVIL PERMANENTE | 10.509.554,75 | - | 10.509.554,75 |
| 08.241 | ASSISTÊNCIA AO IDOSO | 840,00 | - | 840,00 |
| 08.241.0264 | SERVIÇOS DE PROTEÇÃO SOCIAL BÁSICA | 840,00 | - | 840,00 |
| 08.243 | ASSISTÊNCIA À CRIANÇA E AO ADOLESCENTE | 5.396.858,25 | 1.224.521,94 | 6.621.380,19 |
| 08.243.0257 | SISTEMA DE ATENDIMENTO PROTETIVO | - | 1.224.521,94 | 1.224.521,94 |
| 08.243.0258 | SISTEMA DE ATENDIMENTO SOCIOEDUCATIVO | 5.074.710,83 | - | 5.074.710,83 |
| 08.243.0264 | SERVIÇOS DE PROTEÇÃO SOCIAL BÁSICA | 203.576,24 | - | 203.576,24 |
| 08.243.0265 | SERVIÇOS DE PROTEÇÃO SOCIAL ESPECIAL | 118.571,18 | - | 118.571,18 |
| 08.244 | ASSISTÊNCIA COMUNITÁRIA | 18.271.783,43 | - | 18.271.783,43 |
| 08.244.0045 | CASA NOVA, VIDA NOVA | 2.876.640,46 | - | 2.876.640,46 |
| 08.244.0046 | SERGIPE CIDADES | 494.078,31 | - | 494.078,31 |
| 08.244.0062 | COMBATE À POBREZA RURAL | 1.957.736,91 | - | 1.957.736,91 |
| 08.244.0259 | INCLUSÃO PRODUTIVA DE FAMÍLIAS E GRUPOS EM SITUAÇÃO DE RISCO SOCIAL | 11.814.487,45 | - | 11.814.487,45 |
| 08.244.0261 | PLANEJAMENTO E GESTÃO DAS POLÍTICAS E PROJETOS | 124.383,95 | - | 124.383,95 |
| 08.244.0264 | SERVIÇOS DE PROTEÇÃO SOCIAL BÁSICA | 602.645,43 | - | 602.645,43 |
| 08.244.0265 | SERVIÇOS DE PROTEÇÃO SOCIAL ESPECIAL | 401.810,92 | - | 401.810,92 |
| 08.306 | ALIMENTAÇÃO E NUTRIÇÃO | 12.939.791,02 | - | 12.939.791,02 |
| 08.306.0266 | AÇÕES INTEGRADA DE SEGURANÇA ALIMENTAR E NUTRICIONAL | 12.939.791,02 | - | 12.939.791,02 |
| 09 | PREVIDÊNCIA SOCIAL | 2.650.358,29 | 990.957.782,12 | 993.608.140,41 |
| 09.122 | ADMINISTRAÇÃO GERAL | - | 6.118.599,61 | 6.118.599,61 |
| 09.122.0086 | GESTÃO DO REGIME PRÓPRIO DE PREVIDÊNCIA SOCIAL (RPPS) | - | 6.118.599,61 | 6.118.599,61 |
| 09.126 | TECNOLOGIA DA INFORMAÇÃO | 90.655,19 | 331.500,00 | 422.155,19 |
| 09.126.0086 | GESTÃO DO REGIME PRÓPRIO DE PREVIDÊNCIA SOCIAL (RPPS) | 90.655,19 | 331.500,00 | 422.155,19 |
| 09.128 | FORMAÇÃO DE RECURSOS HUMANOS | - | 3.200,00 | 3.200,00 |
| 09.128.0086 | GESTÃO DO REGIME PRÓPRIO DE PREVIDÊNCIA SOCIAL (RPPS) | - | 3.200,00 | 3.200,00 |
| 09.243 | ASSISTÊNCIA À CRIANÇA E AO ADOLESCENTE | 2.559.703,10 | - | 2.559.703,10 |

**ESTADO DE SERGIPE**
**SECRETARIA DA FAZENDA**
**SUPERINTENDÊNCIA DE FINANÇAS PÚBLICAS**

DEMONSTRAÇÃO DO PROGRAMA DE TRABALHO DO GOVERNO
(Anexo 07 da Lei 4.320/64)

EXERCÍCIO/2011
QUADRO 06
R$1,00

| CÓDIGO | ESPECIFICAÇÃO | PROJETOS | ATIV/OP.ESP. | TOTAL |
|---|---|---|---|---|
| 09.243.0046 | SERGIPE CIDADES | 2.559.703,10 | - | 2.559.703,10 |
| 09.271 | PREVIDÊNCIA BÁSICA | - | 6.840,27 | 6.840,27 |
| 09.271.0001 | ATUAÇÃO LEGISLATIVA | - | 6.840,27 | 6.840,27 |
| 09.272 | PREVIDÊNCIA DO REGIME ESTATUTÁRIO | - | 984.497.642,24 | 984.497.642,24 |
| 09.272.0087 | INATIVOS E PENSIONISTAS | - | 984.497.642,24 | 984.497.642,24 |
| 10 | SAÚDE | 19.092.083,53 | 740.892.498,69 | 759.984.582,22 |
| 10.122 | ADMINISTRAÇÃO GERAL | - | 98.145.805,11 | 98.145.805,11 |
| 10.122.0025 | COORDENAÇÃO E MANUTENÇÃO GERAL | - | 96.086.155,16 | 96.086.155,16 |
| 10.122.0196 | ORGANIZAÇÃO DA ATENÇÃO A SAÚDE | - | 22.327,22 | 22.327,22 |
| 10.122.3001 | ENCARGOS DE NATUREZA ESPECIAL | - | 2.037.322,73 | 2.037.322,73 |
| 10.126 | TECNOLOGIA DA INFORMAÇÃO | - | 74.842,78 | 74.842,78 |
| 10.126.0036 | GOVERNO EM TEMPO REAL | - | 74.842,78 | 74.842,78 |
| 10.131 | COMUNICAÇÃO SOCIAL | - | 201.044,80 | 201.044,80 |
| 10.131.0196 | ORGANIZAÇÃO DA ATENÇÃO A SAÚDE | - | 201.044,80 | 201.044,80 |
| 10.301 | ATENÇÃO BÁSICA | 8.661.657,61 | 108.304.151,75 | 116.965.809,36 |
| 10.301.0196 | ORGANIZAÇÃO DA ATENÇÃO A SAÚDE | 8.661.657,61 | 108.304.151,75 | 116.965.809,36 |
| 10.302 | ASSISTÊNCIA HOSPITALAR E AMBULATORIAL | 10.430.425,92 | 516.046.872,01 | 526.477.297,93 |
| 10.302.0196 | ORGANIZAÇÃO DA ATENÇÃO A SAÚDE | 10.363.904,02 | 511.922.931,84 | 522.286.835,86 |
| 10.302.0234 | OTIMIZAÇÃO HOSPITALAR E AMBULATORIAL | 66.521,90 | 4.123.940,17 | 4.190.462,07 |
| 10.304 | VIGILÂNCIA SANITÁRIA | - | 27.225,10 | 27.225,10 |
| 10.304.0196 | ORGANIZAÇÃO DA ATENÇÃO A SAÚDE | - | 27.225,10 | 27.225,10 |
| 10.305 | VIGILÂNCIA EPIDEMIOLÓGICA | - | 350.807,14 | 350.807,14 |
| 10.305.0196 | ORGANIZAÇÃO DA ATENÇÃO A SAÚDE | - | 350.807,14 | 350.807,14 |
| 10.363 | ENSINO PROFISSIONAL | - | 17.741.750,00 | 17.741.750,00 |
| 10.363.0198 | DESENVOLVIMENTO E ARTICULAÇÃO INSTITUCIONAL | - | 17.741.750,00 | 17.741.750,00 |
| 11 | TRABALHO | 7.886,38 | 6.504.803,61 | 6.512.689,99 |
| 11.122 | ADMINISTRAÇÃO GERAL | - | 3.659.837,94 | 3.659.837,94 |
| 11.122.0025 | COORDENAÇÃO E MANUTENÇÃO GERAL | - | 3.659.837,94 | 3.659.837,94 |
| 11.126 | TECNOLOGIA DA INFORMAÇÃO | 7.886,38 | - | 7.886,38 |
| 11.126.0025 | COORDENAÇÃO E MANUTENÇÃO GERAL | 7.886,38 | - | 7.886,38 |
| 11.333 | EMPREGABILIDADE | - | 2.836.169,78 | 2.836.169,78 |
| 11.333.0439 | PROMOÇÃO DA IGUALDADE NO MUNDO DO TRABALHO | - | 2.836.169,78 | 2.836.169,78 |
| 11.334 | FOMENTO AO TRABALHO | - | 8.795,89 | 8.795,89 |
| 11.334.0439 | PROMOÇÃO DA IGUALDADE NO MUNDO DO TRABALHO | - | 8.795,89 | 8.795,89 |
| 12 | EDUCAÇÃO | 24.504.592,86 | 861.938.653,08 | 886.443.245,94 |
| 12.122 | ADMINISTRAÇÃO GERAL | 167.797,37 | 103.856.517,54 | 104.024.314,91 |
| 12.122.0138 | COORDENAÇÃO E MANUTENÇÃO GERAL DA EDUCAÇÃO | 149.797,37 | 103.856.517,54 | 104.006.314,91 |
| 12.122.0145 | MELHORIA DA QUALIDADE DO ENSINO BÁSICO | 18.000,00 | - | 18.000,00 |
| 12.123 | ADMINISTRAÇÃO FINANCEIRA | - | 453.917,59 | 453.917,59 |

**ESTADO DE SERGIPE**
**SECRETARIA DA FAZENDA**
**SUPERINTENDÊNCIA DE FINANÇAS PÚBLICAS**

DEMONSTRAÇÃO DO PROGRAMA DE TRABALHO DO GOVERNO
(Anexo 07 da Lei 4.320/64)

EXERCÍCIO/2011
QUADRO 06
R$1,00

| CÓDIGO | ESPECIFICAÇÃO | PROJETOS | ATIV/OP.ESP. | TOTAL |
|---|---|---|---|---|
| 12.123.3001 | ENCARGOS DE NATUREZA ESPECIAL | - | 453.917,59 | 453.917,59 |
| 12.131 | COMUNICAÇÃO SOCIAL | 1.068.922,96 | - | 1.068.922,96 |
| 12.131.0138 | COORDENAÇÃO E MANUTENÇÃO GERAL DA EDUCAÇÃO | 1.068.922,96 | - | 1.068.922,96 |
| 12.361 | ENSINO FUNDAMENTAL | 12.685.243,45 | 357.184.802,72 | 369.870.046,17 |
| 12.361.0141 | EDUCANDO JOVENS E ADULTOS | 194.730,06 | - | 194.730,06 |
| 12.361.0143 | EDUCAÇÃO ESPECIAL | - | 68.858,45 | 68.858,45 |
| 12.361.0144 | QUALIFICAÇÃO E VALORIZAÇÃO DE PESSOAL | - | - | - |
| 12.361.0145 | MELHORIA DA QUALIDADE DO ENSINO BÁSICO | 12.490.513,39 | 357.115.944,27 | 369.606.457,66 |
| 12.362 | ENSINO MÉDIO | 4.001.723,36 | 393.679.314,71 | 397.681.038,07 |
| 12.362.0141 | EDUCANDO JOVENS E ADULTOS | - | 1.500,00 | 1.500,00 |
| 12.362.0142 | EDUCAÇÃO PROFISSIONAL | 758.172,85 | 137.766,22 | 895.939,07 |
| 12.362.0144 | QUALIFICAÇÃO E VALORIZAÇÃO DE PESSOAL | 15.780,00 | - | 15.780,00 |
| 12.362.0145 | MELHORIA DA QUALIDADE DO ENSINO BÁSICO | 3.227.770,51 | 393.540.048,49 | 396.767.819,00 |
| 12.363 | ENSINO PROFISSIONAL | 5.262.640,85 | - | 5.262.640,85 |
| 12.363.0046 | SERGIPE CIDADES | 5.262.640,85 | - | 5.262.640,85 |
| 12.364 | ENSINO SUPERIOR | 1.235.850,40 | - | 1.235.850,40 |
| 12.364.0142 | EDUCAÇÃO PROFISSIONAL | 1.235.850,40 | - | 1.235.850,40 |
| 12.365 | EDUCAÇÃO INFANTIL | - | 6.764.100,52 | 6.764.100,52 |
| 12.365.0145 | MELHORIA DA QUALIDADE DO ENSINO BÁSICO | - | 6.764.100,52 | 6.764.100,52 |
| 12.367 | EDUCAÇÃO ESPECIAL | 82.414,47 | - | 82.414,47 |
| 12.367.0306 | ESTRUTURAÇÃO URBANA / RURAL | 82.414,47 | - | 82.414,47 |
| 13 | CULTURA | 6.344.624,09 | 9.348.453,48 | 15.693.077,57 |
| 13.122 | ADMINISTRAÇÃO GERAL | - | 8.819.093,99 | 8.819.093,99 |
| 13.122.0346 | NOSSA CULTURA, NOSSA HISTÓRIA | - | 8.819.093,99 | 8.819.093,99 |
| 13.126 | TECNOLOGIA DA INFORMAÇÃO | 739,59 | - | 739,59 |
| 13.126.0346 | NOSSA CULTURA, NOSSA HISTÓRIA | 739,59 | - | 739,59 |
| 13.131 | COMUNICAÇÃO SOCIAL | - | 4.050,00 | 4.050,00 |
| 13.131.0346 | NOSSA CULTURA, NOSSA HISTÓRIA | - | 4.050,00 | 4.050,00 |
| 13.391 | PATRIMÔNIO HISTÓRICO, ARTÍSTICO E ARQUEOLÓGICO | 2.409.104,04 | - | 2.409.104,04 |
| 13.391.0348 | SERGIPE ETERNO | 270.901,07 | - | 270.901,07 |
| 13.391.0427 | SATISFAÇÃO DO TURISTA | 2.138.202,97 | - | 2.138.202,97 |
| 13.392 | DIFUSÃO CULTURAL | 3.902.878,48 | 525.309,49 | 4.428.187,97 |
| 13.392.0346 | NOSSA CULTURA, NOSSA HISTÓRIA | 3.902.878,48 | 525.309,49 | 4.428.187,97 |
| 13.695 | TURISMO | 31.901,98 | - | 31.901,98 |
| 13.695.0429 | DESENVOLVIMENTO DO TURISMO DE SERGIPE - PRODETUR/SE | 31.901,98 | - | 31.901,98 |
| 14 | DIREITOS DA CIDADANIA | 4.421.909,35 | 78.385.799,73 | 82.807.709,08 |
| 14.122 | ADMINISTRAÇÃO GERAL | - | 50.817.867,83 | 50.817.867,83 |
| 14.122.0025 | COORDENAÇÃO E MANUTENÇÃO GERAL | - | 50.817.867,83 | 50.817.867,83 |
| 14.128 | FORMAÇÃO DE RECURSOS HUMANOS | 115.339,55 | - | 115.339,55 |

**ESTADO DE SERGIPE**
**SECRETARIA DA FAZENDA**
**SUPERINTENDÊNCIA DE FINANÇAS PÚBLICAS**

DEMONSTRAÇÃO DO PROGRAMA DE TRABALHO DO GOVERNO
(Anexo 07 da Lei 4.320/64)

EXERCÍCIO/2011
QUADRO 06
R$1,00

| CÓDIGO | ESPECIFICAÇÃO | PROJETOS | ATIV./OP.ESP. | TOTAL |
|---|---|---|---|---|
| 14.128.0221 | REESTRUTURAÇÃO DO SISTEMA PENITENCIÁRIO ESTADUAL | 115.339,55 | - | 115.339,55 |
| 14.421 | CUSTÓDIA E REINTEGRAÇÃO SOCIAL | 3.793.959,67 | 27.567.931,90 | 31.361.891,57 |
| 14.421.0221 | REESTRUTURAÇÃO DO SISTEMA PENITENCIÁRIO ESTADUAL | 3.793.959,67 | 27.567.931,90 | 31.361.891,57 |
| 14.422 | DIREITOS INDIVIDUAIS, COLETIVOS E DIFUSOS | 512.610,13 | - | 512.610,13 |
| 14.422.0071 | MODERNIZAÇÃO DA ADMINISTRAÇÃO PÚBLICA ESTADUAL | - | - | - |
| 14.422.0366 | ASSISTÊNCIA CIDADÃ | 512.610,13 | - | 512.610,13 |
| 15 | URBANISMO | 32.758.830,99 | - | 32.758.830,99 |
| 15.451 | INFRA-ESTRUTURA URBANA | 32.758.830,99 | - | 32.758.830,99 |
| 15.451.0045 | CASA NOVA, VIDA NOVA | 4.886.258,31 | - | 4.886.258,31 |
| 15.451.0046 | SERGIPE CIDADES | 12.980.673,30 | - | 12.980.673,30 |
| 15.451.0306 | ESTRUTURAÇÃO URBANA / RURAL | 9.238.390,64 | - | 9.238.390,64 |
| 15.451.0427 | SATISFAÇÃO DO TURISTA | 5.653.508,74 | - | 5.653.508,74 |
| 16 | HABITAÇÃO | 4.487.104,11 | 40.592.843,24 | 45.079.947,35 |
| 16.122 | ADMINISTRAÇÃO GERAL | - | 39.100.164,71 | 39.100.164,71 |
| 16.122.0025 | COORDENAÇÃO E MANUTENÇÃO GERAL | - | 34.063.790,16 | 34.063.790,16 |
| 16.122.3001 | ENCARGOS DE NATUREZA ESPECIAL | - | 5.036.374,55 | 5.036.374,55 |
| 16.126 | TECNOLOGIA DA INFORMAÇÃO | - | 1.300.169,89 | 1.300.169,89 |
| 16.126.0025 | COORDENAÇÃO E MANUTENÇÃO GERAL | - | 1.300.169,89 | 1.300.169,89 |
| 16.244 | ASSISTÊNCIA COMUNITÁRIA | 49.970,70 | - | 49.970,70 |
| 16.244.0045 | CASA NOVA, VIDA NOVA | 49.970,70 | - | 49.970,70 |
| 16.451 | INFRA-ESTRUTURA URBANA | - | 192.508,64 | 192.508,64 |
| 16.451.0025 | COORDENAÇÃO E MANUTENÇÃO GERAL | - | 192.508,64 | 192.508,64 |
| 16.482 | HABITAÇÃO URBANA | 4.437.133,41 | - | 4.437.133,41 |
| 16.482.0045 | CASA NOVA, VIDA NOVA | 1.901.575,85 | - | 1.901.575,85 |
| 16.482.0306 | ESTRUTURAÇÃO URBANA / RURAL | 2.535.557,56 | - | 2.535.557,56 |
| 17 | SANEAMENTO | 34.830.849,21 | 53.324.167,91 | 88.155.017,12 |
| 17.511 | SANEAMENTO BÁSICO RURAL | 2.272.291,98 | - | 2.272.291,98 |
| 17.511.0062 | COMBATE À POBREZA RURAL | 2.272.291,98 | - | 2.272.291,98 |
| 17.512 | SANEAMENTO BÁSICO URBANO | 32.558.557,23 | 53.324.167,91 | 85.882.725,14 |
| 17.512.0046 | SERGIPE CIDADES | 2.739.194,83 | - | 2.739.194,83 |
| 17.512.0296 | CONSTRUÇÃO E RECUPERAÇÃO DE INFRA-ESTRUTURA PARA O SANEAMENTO AMBIENTAL | 1.111.111,11 | - | 1.111.111,11 |
| 17.512.0331 | UNIVERSALIZAÇÃO DO SANEAMENTO BÁSICO | 28.708.251,29 | 53.324.167,91 | 82.032.419,20 |
| 18 | GESTÃO AMBIENTAL | 10.199.463,79 | 13.881.229,05 | 24.080.692,84 |
| 18.122 | ADMINISTRAÇÃO GERAL | 8.370,28 | 11.216.111,38 | 11.224.481,66 |
| 18.122.0025 | COORDENAÇÃO E MANUTENÇÃO GERAL | - | 11.216.111,38 | 11.216.111,38 |
| 18.122.0405 | FORTALECIMENTO DA GESTÃO INSTITUCIONAL | 8.370,28 | - | 8.370,28 |
| 18.126 | TECNOLOGIA DA INFORMAÇÃO | 268,88 | - | 268,88 |
| 18.126.0405 | FORTALECIMENTO DA GESTÃO INSTITUCIONAL | 268,88 | - | 268,88 |
| 18.541 | PRESERVAÇÃO E CONSERVAÇÃO AMBIENTAL | 193.141,17 | 50.896,74 | 244.037,91 |

**ESTADO DE SERGIPE**
**SECRETARIA DA FAZENDA**
**SUPERINTENDÊNCIA DE FINANÇAS PÚBLICAS**

DEMONSTRAÇÃO DO PROGRAMA DE TRABALHO DO GOVERNO
(Anexo 07 da Lei 4.320/64)

EXERCÍCIO/2011
QUADRO 06
R$1,00

| CÓDIGO | ESPECIFICAÇÃO | PROJETOS | ATIV./OP.ESP. | TOTAL |
|---|---|---|---|---|
| 18.541.0046 | SERGIPE CIDADES | 11.274,28 | - | 11.274,28 |
| 18.541.0404 | GESTÃO E PROTEÇÃO AMBIENTAL E DE RECUSOS HÍDRICOS | 173.071,89 | 50.896,74 | 223.968,63 |
| 18.541.0406 | EDUCAÇÃO AMBIENTAL | 8.795,00 | - | 8.795,00 |
| 18.542 | CONTROLE AMBIENTAL | - | 743.651,82 | 743.651,82 |
| 18.542.0404 | GESTÃO E PROTEÇÃO AMBIENTAL E DE RECUSOS HÍDRICOS | - | 743.651,82 | 743.651,82 |
| 18.544 | RECURSOS HÍDRICOS | 9.997.683,46 | 1.870.569,11 | 11.868.252,57 |
| 18.544.0296 | CONSTRUÇÃO E RECUPERAÇÃO DE INFRA-ESTRUTURA PARA O SANEAMENTO AMBIENTAL | 8.509.418,64 | - | 8.509.418,64 |
| 18.544.0404 | GESTÃO E PROTEÇÃO AMBIENTAL E DE RECUSOS HÍDRICOS | 1.470.426,06 | 111.521,46 | 1.581.947,52 |
| 18.544.0405 | FORTALECIMENTO DA GESTÃO INSTITUCIONAL | - | 1.759.047,65 | 1.759.047,65 |
| 18.544.0406 | EDUCAÇÃO AMBIENTAL | 17.838,76 | - | 17.838,76 |
| 19 | CIÊNCIA E TECNOLOGIA | 11.432.496,41 | 9.918.246,76 | 21.350.743,17 |
| 19.122 | ADMINISTRAÇÃO GERAL | - | 9.909.068,42 | 9.909.068,42 |
| 19.122.0025 | COORDENAÇÃO E MANUTENÇÃO GERAL | - | 997.810,87 | 997.810,87 |
| 19.122.0166 | SERGIPE COMPETITIVO | - | 8.911.257,55 | 8.911.257,55 |
| 19.571 | DESENVOLVIMENTO CIENTÍFICO | 6.255.523,87 | - | 6.255.523,87 |
| 19.571.0166 | SERGIPE COMPETITIVO | 52.964,14 | - | 52.964,14 |
| 19.571.0167 | SERGIPE INOVADOR | 6.202.559,73 | - | 6.202.559,73 |
| 19.572 | DESENVOLVIMENTO TECNOLÓGICO E ENGENHARIA | 3.322.492,87 | - | 3.322.492,87 |
| 19.572.0166 | SERGIPE COMPETITIVO | 979.188,52 | - | 979.188,52 |
| 19.572.0167 | SERGIPE INOVADOR | 2.343.304,35 | - | 2.343.304,35 |
| 19.573 | DIFUSAO DO CONHECIMENTO CIENTÍFICO E TECNOLOGICO | 1.854.479,67 | 9.178,34 | 1.863.658,01 |
| 19.573.0046 | SERGIPE CIDADES | 931.363,53 | - | 931.363,53 |
| 19.573.0167 | SERGIPE INOVADOR | 923.116,14 | 9.178,34 | 932.294,48 |
| 20 | AGRICULTURA | 5.793.104,28 | 112.878.880,28 | 118.671.984,56 |
| 20.061 | AÇÃO JUDICIÁRIA | - | 6.056,07 | 6.056,07 |
| 20.061.3001 | ENCARGOS DE NATUREZA ESPECIAL | - | 6.056,07 | 6.056,07 |
| 20.122 | ADMINISTRAÇÃO GERAL | 16.207,99 | 107.537.030,82 | 107.553.238,81 |
| 20.122.0025 | COORDENAÇÃO E MANUTENÇÃO GERAL | - | 107.537.030,82 | 107.537.030,82 |
| 20.122.0108 | DESENVOLVIMENTO INSTITUCIONAL DO SETOR AGRÍCOLA | 16.207,99 | - | 16.207,99 |
| 20.123 | ADMINISTRAÇÃO FINANCEIRA | 1.265,00 | - | 1.265,00 |
| 20.123.0108 | DESENVOLVIMENTO INSTITUCIONAL DO SETOR AGRÍCOLA | 1.265,00 | - | 1.265,00 |
| 20.128 | FORMAÇÃO DE RECURSOS HUMANOS | 851,99 | - | 851,99 |
| 20.128.0108 | DESENVOLVIMENTO INSTITUCIONAL DO SETOR AGRÍCOLA | - | - | - |
| 20.128.0110 | AGRICULTURA IRRIGADA | 851,99 | - | 851,99 |
| 20.543 | RECUPERAÇÃO DE ÁREAS DEGRADADAS | 100.715,10 | - | 100.715,10 |
| 20.543.0110 | AGRICULTURA IRRIGADA | 100.715,10 | - | 100.715,10 |
| 20.544 | RECURSOS HÍDRICOS | 537.773,88 | 52.037,00 | 589.810,88 |
| 20.544.0106 | DESENVOLVIMENTO SUSTENTÁVEL DO SEMI-ÁRIDO SERGIPANO | 360.000,00 | - | 360.000,00 |
| 20.544.0109 | AGRICULTURA FAMILIAR | 177.773,88 | 52.037,00 | 229.810,88 |

**ESTADO DE SERGIPE**
**SECRETARIA DA FAZENDA**
**SUPERINTENDÊNCIA DE FINANÇAS PÚBLICAS**

DEMONSTRAÇÃO DO PROGRAMA DE TRABALHO DO GOVERNO
(Anexo 07 da Lei 4.320/64)

EXERCÍCIO/2011
QUADRO 06
R$1,00

| CÓDIGO | ESPECIFICAÇÃO | PROJETOS | ATIV./OP.ESP. | TOTAL |
|---|---|---|---|---|
| 20.573 | DIFUSAO DO CONHECIMENTO CIENTÍFICO E TECNOLOGICO | 127.100,47 | - | 127.100,47 |
| 20.573.0122 | PESQUISA AGROPECUÁRIA | 127.100,47 | - | 127.100,47 |
| 20.601 | PROMOÇÃO DA PRODUÇÃO VEGETAL | 1.306.613,46 | - | 1.306.613,46 |
| 20.601.0107 | FORTALECIMENTO DE CADEIAS PRODUTIVAS AGROPECUÁRIAS | 841.598,71 | - | 841.598,71 |
| 20.601.0109 | AGRICULTURA FAMILIAR | 419.712,00 | - | 419.712,00 |
| 20.601.0110 | AGRICULTURA IRRIGADA | 45.302,75 | - | 45.302,75 |
| 20.602 | PROMOÇÃO DA PRODUÇÃO ANIMAL | 3.405,00 | - | 3.405,00 |
| 20.602.0107 | FORTALECIMENTO DE CADEIAS PRODUTIVAS AGROPECUÁRIAS | 2.005,00 | - | 2.005,00 |
| 20.602.0371 | COMUNICAÇÃO GOVERNAMENTAL | 1.400,00 | - | 1.400,00 |
| 20.603 | DEFESA SANITÁRIA VEGETAL | 66.934,68 | - | 66.934,68 |
| 20.603.0121 | DEFESA SANITÁRIA | 66.934,68 | - | 66.934,68 |
| 20.604 | DEFESA SANITÁRIA ANIMAL | 138.674,02 | - | 138.674,02 |
| 20.604.0121 | DEFESA SANITÁRIA | 138.674,02 | - | 138.674,02 |
| 20.605 | ABASTECIMENTO | 630.302,28 | - | 630.302,28 |
| 20.605.0046 | SERGIPE CIDADES | 630.302,28 | - | 630.302,28 |
| 20.606 | EXTENSÃO RURAL | 2.271.924,38 | - | 2.271.924,38 |
| 20.606.0107 | FORTALECIMENTO DE CADEIAS PRODUTIVAS AGROPECUÁRIAS | 7.767,43 | - | 7.767,43 |
| 20.606.0108 | DESENVOLVIMENTO INSTITUCIONAL DO SETOR AGRÍCOLA | 300.000,00 | - | 300.000,00 |
| 20.606.0109 | AGRICULTURA FAMILIAR | 1.964.156,95 | - | 1.964.156,95 |
| 20.607 | IRRIGAÇÃO | 395.390,92 | 4.021.089,91 | 4.416.480,83 |
| 20.607.0110 | AGRICULTURA IRRIGADA | 163.230,39 | 4.021.089,91 | 4.184.320,30 |
| 20.607.0404 | GESTÃO E PROTEÇÃO AMBIENTAL E DE RECUSOS HÍDRICOS | 232.160,53 | - | 232.160,53 |
| 20.631 | REFORMA AGRÁRIA | 82.120,11 | - | 82.120,11 |
| 20.631.0109 | AGRICULTURA FAMILIAR | 82.120,11 | - | 82.120,11 |
| 20.632 | COLONIZAÇÃO | - | 88.436,04 | 88.436,04 |
| 20.632.0109 | AGRICULTURA FAMILIAR | - | 88.436,04 | 88.436,04 |
| 20.661 | PROMOÇÃO INDUSTRIAL | 111.600,00 | - | 111.600,00 |
| 20.661.0106 | DESENVOLVIMENTO SUSTENTÁVEL DO SEMI-ÁRIDO SERGIPANO | 111.600,00 | - | 111.600,00 |
| 20.692 | COMERCIALIZAÇÃO | 2.225,00 | - | 2.225,00 |
| 20.692.0110 | AGRICULTURA IRRIGADA | 2.225,00 | - | 2.225,00 |
| 20.843 | SERVICO DA DÍVIDA INTERNA | - | 1.174.230,44 | 1.174.230,44 |
| 20.843.3001 | ENCARGOS DE NATUREZA ESPECIAL | - | 1.174.230,44 | 1.174.230,44 |
| 22 | INDÚSTRIA | 9.150.420,75 | 26.049.658,55 | 35.200.079,30 |
| 22.122 | ADMINISTRAÇÃO GERAL | 151.276,38 | 26.045.709,55 | 26.196.985,93 |
| 22.122.0025 | COORDENAÇÃO E MANUTENÇÃO GERAL | 151.276,38 | 26.045.709,55 | 26.196.985,93 |
| 22.128 | FORMAÇÃO DE RECURSOS HUMANOS | - | 3.949,00 | 3.949,00 |
| 22.128.0166 | SERGIPE COMPETITIVO | - | 3.949,00 | 3.949,00 |
| 22.131 | COMUNICAÇÃO SOCIAL | 17.981,62 | - | 17.981,62 |
| 22.131.0371 | COMUNICAÇÃO GOVERNAMENTAL | 17.981,62 | - | 17.981,62 |

**ESTADO DE SERGIPE**
**SECRETARIA DA FAZENDA**
**SUPERINTENDÊNCIA DE FINANÇAS PÚBLICAS**

DEMONSTRAÇÃO DO PROGRAMA DE TRABALHO DO GOVERNO
(Anexo 07 da Lei 4.320/64)

EXERCÍCIO/2011
QUADRO 06
R$1,00

| CÓDIGO | ESPECIFICAÇÃO | PROJETOS | ATIV./OP.ESP. | TOTAL |
|---|---|---|---|---|
| 22.333 | EMPREGABILIDADE | 22.543,00 | - | 22.543,00 |
| 22.333.0166 | SERGIPE COMPETITIVO | 22.543,00 | - | 22.543,00 |
| 22.661 | PROMOÇÃO INDUSTRIAL | 8.956.709,76 | - | 8.956.709,76 |
| 22.661.0025 | COORDENAÇÃO E MANUTENÇÃO GERAL | 150,00 | - | 150,00 |
| 22.661.0046 | SERGIPE CIDADES | 8.232.981,25 | - | 8.232.981,25 |
| 22.661.0166 | SERGIPE COMPETITIVO | 723.578,51 | - | 723.578,51 |
| 22.662 | PRODUÇÃO INDUSTRIAL | 1.909,99 | - | 1.909,99 |
| 22.662.0166 | SERGIPE COMPETITIVO | 1.909,99 | - | 1.909,99 |
| 23 | COMÉRCIO E SERVIÇOS | 4.210.256,40 | 12.112.179,81 | 16.322.436,21 |
| 23.122 | ADMINISTRAÇÃO GERAL | 66.669,69 | 11.238.365,81 | 11.305.035,50 |
| 23.122.0025 | COORDENAÇÃO E MANUTENÇÃO GERAL | - | 3.918.827,54 | 3.918.827,54 |
| 23.122.0166 | SERGIPE COMPETITIVO | 66.669,69 | 9.491,48 | 76.161,17 |
| 23.122.0371 | COMUNICAÇÃO GOVERNAMENTAL | - | 45.315,32 | 45.315,32 |
| 23.122.0426 | EXCELÊNCIA NA GESTÃO DO TURISMO | - | 7.264.731,47 | 7.264.731,47 |
| 23.692 | COMERCIALIZAÇÃO | - | - | - |
| 23.692.0046 | SERGIPE CIDADES | - | - | - |
| 23.695 | TURISMO | 4.143.586,71 | 873.814,00 | 5.017.400,71 |
| 23.695.0426 | EXCELÊNCIA NA GESTÃO DO TURISMO | 2.085.406,98 | 873.814,00 | 2.959.220,98 |
| 23.695.0427 | SATISFAÇÃO DO TURISTA | 2.006.905,13 | - | 2.006.905,13 |
| 23.695.0429 | DESENVOLVIMENTO DO TURISMO DE SERGIPE - PRODETUR/SE | 51.274,60 | - | 51.274,60 |
| 24 | COMUNICAÇÕES | 7.104,46 | 7.578.030,85 | 7.585.135,31 |
| 24.122 | ADMINISTRAÇÃO GERAL | 3.014,96 | 7.578.030,85 | 7.581.045,81 |
| 24.122.0161 | DEMOCRATIZAÇÃO, AMPLIAÇÃO E MODERNIZAÇÃO DO SISTEMA APERIPÊ DE COMUNICAÇÃO | 3.014,96 | 7.578.030,85 | 7.581.045,81 |
| 24.131 | COMUNICAÇÃO SOCIAL | - | - | - |
| 24.131.0025 | COORDENAÇÃO E MANUTENÇÃO GERAL | - | - | - |
| 24.722 | TELECOMUNICAÇÕES | 4.089,50 | - | 4.089,50 |
| 24.722.0161 | DEMOCRATIZAÇÃO, AMPLIAÇÃO E MODERNIZAÇÃO DO SISTEMA APERIPÊ DE COMUNICAÇÃO | 4.089,50 | - | 4.089,50 |
| 25 | ENERGIA | 63.181,99 | - | 63.181,99 |
| 25.752 | ENERGIA ELÉTRICA | 63.181,99 | - | 63.181,99 |
| 25.752.0043 | LUZ PARA TODOS | 63.181,99 | - | 63.181,99 |
| 26 | TRANSPORTE | 130.820.064,37 | 119.866.229,34 | 250.686.293,71 |
| 26.122 | ADMINISTRAÇÃO GERAL | - | 23.657.101,20 | 23.657.101,20 |
| 26.122.0025 | COORDENAÇÃO E MANUTENÇÃO GERAL | - | 23.657.101,20 | 23.657.101,20 |
| 26.781 | TRANSPORTE AÉREO | 2.336.177,27 | - | 2.336.177,27 |
| 26.781.0306 | ESTRUTURAÇÃO URBANA / RURAL | 2.336.177,27 | - | 2.336.177,27 |
| 26.782 | TRANSPORTE RODOVIÁRIO | 128.483.887,10 | 95.666.147,80 | 224.150.034,90 |
| 26.782.0046 | SERGIPE CIDADES | 689.936,85 | - | 689.936,85 |
| 26.782.0321 | CONSTRUÇÃO E MANUTENÇÃO DAS RODOVIAS ESTADUAIS | 127.484.336,87 | 95.666.147,80 | 223.150.484,67 |
| 26.782.0454 | DESENVOLVIMENTO DA POLÍTICA ESTADUAL DE TRANSPORTES | 309.613,38 | - | 309.613,38 |

**ESTADO DE SERGIPE**
**SECRETARIA DA FAZENDA**
**SUPERINTENDÊNCIA DE FINANÇAS PÚBLICAS**

DEMONSTRAÇÃO DO PROGRAMA DE TRABALHO DO GOVERNO
(Anexo 07 da Lei 4.320/64)

EXERCÍCIO/2011
QUADRO 06
R$1,00

| CÓDIGO | ESPECIFICAÇÃO | PROJETOS | ATIV./OP.ESP. | TOTAL |
|---|---|---|---|---|
| 26.784 | TRANSPORTE HIDROVIÁRIO | - | 542.980,34 | 542.980,34 |
| 26.784.0454 | DESENVOLVIMENTO DA POLÍTICA ESTADUAL DE TRANSPORTES | - | 542.980,34 | 542.980,34 |
| 27 | DESPORTO E LAZER | 17.109.616,20 | 9.482.809,03 | 26.592.425,23 |
| 27.812 | DESPORTO COMUNITÁRIO | 17.016.965,87 | - | 17.016.965,87 |
| 27.812.0046 | SERGIPE CIDADES | 14.104.051,09 | - | 14.104.051,09 |
| 27.812.0391 | ESPORTE E LAZER PARA TODOS | 2.912.914,78 | - | 2.912.914,78 |
| 27.813 | LAZER | 92.650,33 | 9.482.809,03 | 9.575.459,36 |
| 27.813.0025 | COORDENAÇÃO E MANUTENÇÃO GERAL | - | 5.564.105,89 | 5.564.105,89 |
| 27.813.0391 | ESPORTE E LAZER PARA TODOS | - | 3.918.703,14 | 3.918.703,14 |
| 27.813.0427 | SATISFAÇÃO DO TURISTA | 92.650,33 | - | 92.650,33 |
| 28 | ENCARGOS ESPECIAIS | - | 316.283.338,72 | 316.283.338,72 |
| 28.841 | REFINANCIAMENTO DA DÍVIDA INTERNA | - | 120.995.329,93 | 120.995.329,93 |
| 28.841.3001 | ENCARGOS DE NATUREZA ESPECIAL | - | 120.995.329,93 | 120.995.329,93 |
| 28.843 | SERVICO DA DÍVIDA INTERNA | - | 151.712.164,67 | 151.712.164,67 |
| 28.843.3001 | ENCARGOS DE NATUREZA ESPECIAL | - | 151.712.164,67 | 151.712.164,67 |
| 28.844 | SERVICO DA DÍVIDA EXTERNA | - | 6.203.486,02 | 6.203.486,02 |
| 28.844.3001 | ENCARGOS DE NATUREZA ESPECIAL | - | 6.203.486,02 | 6.203.486,02 |
| 28.845 | TRANSFERÊNCIAS | - | 4.421.592,41 | 4.421.592,41 |
| 28.845.3001 | ENCARGOS DE NATUREZA ESPECIAL | - | 4.421.592,41 | 4.421.592,41 |
| 28.846 | OUTROS ENCARGOS ESPECIAIS | - | 32.950.765,69 | 32.950.765,69 |
| 28.846.3001 | ENCARGOS DE NATUREZA ESPECIAL | - | 32.950.765,69 | 32.950.765,69 |
| | TOTAL | 438.566.078,12 | 5.596.406.434,44 | 6.034.972.512,56 |

MARIA IOLANDA SANTOS
Gerente Geral de Contabilidade Pública
Técnico em Contabilidade Pública - CRC/SE 002.346

MARCOS SOUSA FERREIRA
Superintendente de Finanças Públicas

# 8 – DEMONSTRATIVO DA DESPESA PAGA POR FONTES, FUNÇÕES, SUBFUNÇÕES E PROGRAMAS, CONFORME O VÍNCULO COM OS RECURSOS

ESTADO DE SERGIPE — DEMONSTRAÇÃO DA DESPESA CONFORME O VÍNCULO COM OS RECURSOS POR FUNÇÕES, SUBFUNÇÕES E PROGRAMAS — EXERCÍCIO/2011

SECRETARIA DA FAZENDA — QUADRO 07

SUPERINTENDÊNCIA DE FINANÇAS PÚBLICAS — (Anexo 06 da Lei 4.320/64) — R$1,00

| CÓDIGO | ESPECIFICAÇÃO | ORDINÁRIOS | VINCULADOS | TOTAL |
|---|---|---|---|---|
| **01** | **LEGISLATIVA** | **232.102.502,73** | **297.580,13** | **232.400.082,86** |
| 01.031 | AÇÃO LEGISLATIVA | 141.636.258,86 | - | 141.636.258,86 |
| 01.031.0001 | ATUAÇÃO LEGISLATIVA | 141.636.258,86 | - | 141.636.258,86 |
| 01.032 | CONTROLE EXTERNO | 90.456.623,87 | 297.580,13 | 90.754.404,00 |
| 01.032.0004 | CONTROLE EXTERNO | 90.456.623,87 | 297.580,13 | 90.754.404,00 |
| 01.128 | FORMAÇÃO DE RECURSOS HUMANOS | 9.420,00 | - | 9.420,00 |
| 01.128.0001 | ATUAÇÃO LEGISLATIVA | 9.420,00 | - | 9.420,00 |
| **02** | **JUDICIÁRIA** | **301.356.531,96** | **19.967.599,33** | **321.324.131,29** |
| 02.061 | AÇÃO JUDICIÁRIA | 242.672.336,08 | 16.892.391,63 | 259.564.727,71 |
| 02.061.0007 | PRESTAÇÃO JURISDICIONAL MAIS EFETIVA DA | 242.672.336,08 | 16.892.391,63 | 259.564.727,71 |
| 02.122 | ADMINISTRAÇÃO GERAL | 58.088.900,72 | - | 58.088.900,72 |
| 02.122.0007 | PRESTAÇÃO JURISDICIONAL MAIS EFETIVA DA | 58.088.900,72 | - | 58.088.900,72 |
| 02.126 | TECNOLOGIA DA INFORMAÇÃO | 399.075,01 | 2.692.578,74 | 3.091.653,75 |
| 02.126.0007 | PRESTAÇÃO JURISDICIONAL MAIS EFETIVA DA | 399.075,01 | 2.692.578,74 | 3.091.653,75 |
| 02.128 | FORMAÇÃO DE RECURSOS HUMANOS | 196.220,15 | 382.628,96 | 578.849,11 |
| 02.128.0007 | PRESTAÇÃO JURISDICIONAL MAIS EFETIVA DA | 196.220,15 | 382.628,96 | 578.849,11 |
| **03** | **ESSENCIAL A JUSTIÇA** | **152.605.756,01** | **16.871.949,62** | **169.477.705,63** |
| 03.091 | DEFESA DA ORDEM JURÍDICA | 3.039.682,67 | 16.196.242,11 | 19.235.924,78 |
| 03.091.0010 | DEFESA DA ORDEM JURÍDICA E SOCIAL | 3.039.682,67 | 16.196.242,11 | 19.235.924,78 |
| 03.122 | ADMINISTRAÇÃO GERAL | 146.857.105,32 | 600.268,95 | 147.457.374,27 |
| 03.122.0010 | DEFESA DA ORDEM JURÍDICA E SOCIAL | 94.359.651,08 | 199.578,60 | 94.559.229,68 |
| 03.122.0021 | DEFESA E CONSULTORIA JURIDICA DO ESTADO | 26.344.246,28 | - | 26.344.246,28 |
| 03.122.0036 | GOVERNO EM TEMPO REAL | 133.937,67 | 280.175,39 | 414.113,06 |
| 03.122.0221 | REESTRUTURAÇÃO DO SISTEMA PENITENCIÁRIO | 12.948,95 | 120.514,96 | 133.463,91 |
| 03.122.0366 | ASSISTÊNCIA CIDADÃ | 26.006.321,34 | - | 26.006.321,34 |
| 03.126 | TECNOLOGIA DA INFORMAÇÃO | 2.658.313,62 | 75.438,56 | 2.733.752,18 |
| 03.126.0010 | DEFESA DA ORDEM JURÍDICA E SOCIAL | 2.658.313,62 | 75.438,56 | 2.733.752,18 |
| 03.126.0036 | GOVERNO EM TEMPO REAL | - | - | - |
| 03.128 | FORMAÇÃO DE RECURSOS HUMANOS | 48.924,40 | - | 48.924,40 |
| 03.128.0010 | DEFESA DA ORDEM JURÍDICA E SOCIAL | 48.924,40 | - | 48.924,40 |
| 03.131 | COMUNICAÇÃO SOCIAL | 1.730,00 | - | 1.730,00 |
| 03.131.0371 | COMUNICAÇÃO GOVERNAMENTAL | 1.730,00 | - | 1.730,00 |
| **04** | **ADMINISTRAÇÃO** | **525.547.509,62** | **171.683.879,41** | **697.231.389,03** |
| 04.121 | PLANEJAMENTO E ORÇAMENTO | 6.000,00 | 838.408,65 | 844.408,65 |
| 04.121.0041 | PROMOÇÃO DO DESENVOLVIMENTO TERRITORIAL | - | 838.408,65 | 838.408,65 |
| 04.121.0044 | SISTEMA DE INFORMAÇÕES GEOGRÁFICAS | 6.000,00 | - | 6.000,00 |
| 04.121.0045 | CASA NOVA, VIDA NOVA | - | - | - |
| 04.122 | ADMINISTRAÇÃO GERAL | 368.232.277,25 | 74.439.620,46 | 442.671.897,71 |
| 04.122.0025 | COORDENAÇÃO E MANUTENÇÃO GERAL | 347.237.440,31 | 3.023.328,52 | 350.260.768,83 |
| 04.122.0046 | SERGIPE CIDADES | - | - | - |
| 04.122.0062 | COMBATE À POBREZA RURAL | - | 485.636,84 | 485.636,84 |
| 04.122.0071 | MODERNIZAÇÃO DA ADMINISTRAÇÃO PÚBLICA | 218.374,18 | 1.434.986,91 | 1.653.361,09 |
| 04.122.0072 | VALORIZAÇÃO DO SERVIDOR PÚBLICO | 567.885,19 | - | 567.885,19 |
| 04.122.0081 | ASSISTÊNCIA MÉDICO-ODONTOLOGICA AOS | - | 50.070.669,20 | 50.070.669,20 |
| 04.122.0092 | MODERNIZAÇÃO DA GESTÃO FISCAL | 20.061,93 | 18.482.548,81 | 18.502.610,74 |
| 04.122.0348 | SERGIPE ETERNO | 42.497,29 | - | 42.497,29 |
| 04.122.0371 | COMUNICAÇÃO GOVERNAMENTAL | 19.949.086,06 | 942.450,18 | 20.891.536,24 |
| 04.122.3001 | ENCARGOS DE NATUREZA ESPECIAL | 196.932,29 | - | 196.932,29 |
| 04.123 | ADMINISTRAÇÃO FINANCEIRA | 152.067.271,17 | - | 152.067.271,17 |
| 04.123.0025 | COORDENAÇÃO E MANUTENÇÃO GERAL | 134.567.271,17 | - | 134.567.271,17 |

**ESTADO DE SERGIPE** DEMONSTRAÇÃO DA DESPESA CONFORME O VÍNCULO COM OS RECURSOS POR FUNÇÕES, SUBFUNÇÕES E PROGRAMAS EXERCÍCIO/2011
**SECRETARIA DA FAZENDA**
**SUPERINTENDÊNCIA DE FINANÇAS PÚBLICAS** (Anexo 08 da Lei 4.320/64) QUADRO 07
R$1,00

| CÓDIGO | ESPECIFICAÇÃO | ORDINÁRIOS | VINCULADOS | TOTAL |
|---|---|---|---|---|
| 04.123.3001 | ENCARGOS DE NATUREZA ESPECIAL | 17.500.000,00 | - | 17.500.000,00 |
| 04.124 | CONTROLE INTERNO | 3.184.037,78 | - | 3.184.037,78 |
| 04.124.0075 | CONTROLE E TRANSPARÊNCIA DA ADMISTRAÇÃO | 3.184.037,78 | - | 3.184.037,78 |
| 04.125 | NORMALIZAÇÃO E FISCALIZAÇÃO | 11.090,00 | - | 11.090,00 |
| 04.125.0025 | COORDENAÇÃO E MANUTENÇÃO GERAL | 11.090,00 | - | 11.090,00 |
| 04.126 | TECNOLOGIA DA INFORMAÇÃO | 700.219,33 | 3.530.898,22 | 4.231.117,55 |
| 04.126.0036 | GOVERNO EM TEMPO REAL | 38.771,90 | 1.117.606,34 | 1.156.378,24 |
| 04.126.0071 | MODERNIZAÇÃO DA ADMINISTRAÇÃO PÚBLICA | 38.000,00 | - | 38.000,00 |
| 04.126.0092 | MODERNIZAÇÃO DA GESTÃO FISCAL | 623.447,43 | 2.363.692,00 | 2.987.139,43 |
| 04.126.0404 | GESTÃO E PROTEÇÃO AMBIENTAL E DE RECUSOS | - | 49.599,88 | 49.599,88 |
| 04.127 | ORDENAMENTO TERRITORIAL | 62.310,81 | 4.165.826,12 | 4.228.136,93 |
| 04.127.0041 | PROMOÇÃO DO DESENVOLVIMENTO TERRITORIAL | 4.572,22 | 4.059.350,05 | 4.063.922,27 |
| 04.127.0061 | CRÉDITO FUNDIÁRIO | 57.738,59 | 34.476,07 | 92.214,66 |
| 04.127.0062 | COMBATE À POBREZA RURAL | - | 72.000,00 | 72.000,00 |
| 04.128 | FORMAÇÃO DE RECURSOS HUMANOS | 133.329,81 | 498.479,77 | 631.809,58 |
| 04.128.0025 | COORDENAÇÃO E MANUTENÇÃO GERAL | 130.017,30 | - | 130.017,30 |
| 04.128.0071 | MODERNIZAÇÃO DA ADMINISTRAÇÃO PÚBLICA | 3.312,51 | - | 3.312,51 |
| 04.128.0072 | VALORIZAÇÃO DO SERVIDOR PÚBLICO | - | 238.442,36 | 238.442,36 |
| 04.128.0092 | MODERNIZAÇÃO DA GESTÃO FISCAL | - | 260.037,41 | 260.037,41 |
| 04.131 | COMUNICAÇÃO SOCIAL | 229.011,17 | 399.700,72 | 628.711,89 |
| 04.131.0371 | COMUNICAÇÃO GOVERNAMENTAL | 229.011,17 | 399.700,72 | 628.711,89 |
| 04.243 | ASSISTÊNCIA À CRIANÇA E AO ADOLESCENTE | 142.999,38 | - | 142.999,38 |
| 04.243.0371 | COMUNICAÇÃO GOVERNAMENTAL | 142.999,38 | - | 142.999,38 |
| 04.244 | ASSISTÊNCIA COMUNITÁRIA | 324.237,76 | 170.936,92 | 495.174,68 |
| 04.244.0025 | COORDENAÇÃO E MANUTENÇÃO GERAL | 324.237,76 | - | 324.237,76 |
| 04.244.0062 | COMBATE À POBREZA RURAL | - | 170.936,92 | 170.936,92 |
| 04.302 | ASSISTÊNCIA HOSPITALAR E AMBULATORIAL | - | 87.545.008,55 | 87.545.008,55 |
| 04.302.0081 | ASSISTÊNCIA MÉDICO-ODONTOLOGICA AOS | - | 87.545.008,55 | 87.545.008,55 |
| 04.452 | SERVIÇOS URBANOS | - | 35.000,00 | 35.000,00 |
| 04.452.0306 | ESTRUTURAÇÃO URBANA / RURAL | - | 35.000,00 | 35.000,00 |
| 04.694 | SERVIÇOS FINANCEIROS | 348.725,16 | - | 348.725,16 |
| 04.694.0166 | SERGIPE COMPETITIVO | 348.725,16 | - | 348.725,16 |
| 04.722 | TELECOMUNICAÇÕES | 106.000,00 | 60.000,00 | 166.000,00 |
| 04.722.0036 | GOVERNO EM TEMPO REAL | 106.000,00 | 60.000,00 | 166.000,00 |
| **06** | **SEGURANÇA PÚBLICA** | **717.043.488,06** | **85.037.252,63** | **802.080.740,69** |
| 06.122 | ADMINISTRAÇÃO GERAL | 238.670.593,79 | 52.166.439,48 | 290.837.033,27 |
| 06.122.0025 | COORDENAÇÃO E MANUTENÇÃO GERAL | 238.670.593,79 | 48.995.930,33 | 287.666.524,12 |
| 06.122.0232 | SEGURANÇA CIDADÃ | - | 3.170.509,15 | 3.170.509,15 |
| 06.125 | NORMALIZAÇÃO E FISCALIZAÇÃO | 512.708,72 | - | 512.708,72 |
| 06.125.0025 | COORDENAÇÃO E MANUTENÇÃO GERAL | 512.708,72 | - | 512.708,72 |
| 06.126 | TECNOLOGIA DA INFORMAÇÃO | - | 822.735,91 | 822.735,91 |
| 06.126.0025 | COORDENAÇÃO E MANUTENÇÃO GERAL | - | 22.168,80 | 22.168,80 |
| 06.126.0036 | GOVERNO EM TEMPO REAL | - | 6.567,00 | 6.567,00 |
| 06.126.0232 | SEGURANÇA CIDADÃ | - | 794.000,11 | 794.000,11 |
| 06.128 | FORMAÇÃO DE RECURSOS HUMANOS | - | 105.480,00 | 105.480,00 |
| 06.128.0232 | SEGURANÇA CIDADÃ | - | 63.600,00 | 63.600,00 |
| 06.128.0455 | MODERNIZAÇÃO INSTITUCIONAL | - | 41.880,00 | 41.880,00 |
| 06.131 | COMUNICAÇÃO SOCIAL | 37.435,13 | 2.460.411,60 | 2.497.846,73 |
| 06.131.0232 | SEGURANÇA CIDADÃ | 37.435,13 | 132.886,60 | 170.321,73 |
| 06.131.0371 | COMUNICAÇÃO GOVERNAMENTAL | - | 2.327.525,00 | 2.327.525,00 |

**ESTADO DE SERGIPE** — DEMONSTRAÇÃO DA DESPESA CONFORME O VÍNCULO COM OS RECURSOS POR FUNÇÕES, SUBFUNÇÕES E PROGRAMAS — EXERCÍCIO/2011

**SECRETARIA DA FAZENDA** — QUADRO 07

**SUPERINTENDÊNCIA DE FINANÇAS PÚBLICAS** — (Anexo 08 da Lei 4.320/64) — R$1,00

| CÓDIGO | ESPECIFICAÇÃO | ORDINÁRIOS | VINCULADOS | TOTAL |
|---|---|---|---|---|
| 06.181 | POLICIAMENTO | 419.360.214,52 | 24.415.362,83 | 443.775.577,35 |
| 06.181.0025 | COORDENAÇÃO E MANUTENÇÃO GERAL | 419.265.908,01 | 14.910.168,18 | 434.176.076,19 |
| 06.181.0046 | SERGIPE CIDADES | - | 5.921.495,26 | 5.921.495,26 |
| 06.181.0231 | COMBATE A VIOLÊNCIA E A CRIMINALIDADE | 17.294,00 | 731.543,63 | 748.837,63 |
| 06.181.0232 | SEGURANÇA CIDADÃ | 77.012,51 | 1.504.392,86 | 1.581.405,37 |
| 06.181.0452 | SEGURANÇA NO TRÂNSITO | - | 1.347.762,90 | 1.347.762,90 |
| 06.182 | DEFESA CIVIL | 56.810.107,53 | 4.672.878,42 | 61.482.985,95 |
| 06.182.0025 | COORDENAÇÃO E MANUTENÇÃO GERAL | 56.800.013,53 | 3.971.769,09 | 60.771.782,62 |
| 06.182.0232 | SEGURANÇA CIDADÃ | 10.094,00 | 701.109,33 | 711.203,33 |
| 06.306 | ALIMENTAÇÃO E NUTRIÇÃO | 1.040.814,55 | - | 1.040.814,55 |
| 06.306.0025 | COORDENAÇÃO E MANUTENÇÃO GERAL | 1.040.814,55 | - | 1.040.814,55 |
| 06.367 | EDUCAÇÃO ESPECIAL | 9.317,38 | 393.944,29 | 403.261,67 |
| 06.367.0232 | SEGURANÇA CIDADÃ | 9.317,38 | 393.944,29 | 403.261,67 |
| 06.544 | RECURSOS HÍDRICOS | 303.561,54 | - | 303.561,54 |
| 06.544.0025 | COORDENAÇÃO E MANUTENÇÃO GERAL | 303.561,54 | - | 303.561,54 |
| 06.722 | TELECOMUNICAÇÕES | 248.152,89 | - | 248.152,89 |
| 06.722.0025 | COORDENAÇÃO E MANUTENÇÃO GERAL | 248.152,89 | - | 248.152,89 |
| 06.752 | ENERGIA ELÉTRICA | 50.582,01 | - | 50.582,01 |
| 06.752.0025 | COORDENAÇÃO E MANUTENÇÃO GERAL | 50.582,01 | - | 50.582,01 |
| **08** | **ASSISTÊNCIA SOCIAL** | **23.729.821,08** | **60.849.090,37** | **84.578.911,45** |
| 08.122 | ADMINISTRAÇÃO GERAL | 23.729.821,08 | 11.081.859,98 | 34.811.681,06 |
| 08.122.0025 | COORDENAÇÃO E MANUTENÇÃO GERAL | 23.729.821,08 | 4.685.645,33 | 28.415.466,41 |
| 08.122.0261 | PLANEJAMENTO E GESTÃO DAS POLÍTICAS E | - | 6.396.214,65 | 6.396.214,65 |
| 08.128 | FORMAÇÃO DE RECURSOS HUMANOS | - | 614.403,96 | 614.403,96 |
| 08.128.0025 | COORDENAÇÃO E MANUTENÇÃO GERAL | - | - | - |
| 08.128.0261 | PLANEJAMENTO E GESTÃO DAS POLÍTICAS E | - | 403.629,97 | 403.629,97 |
| 08.128.0263 | GESTÃO DO SUAS - SISTEMA ÚNICO DA ASSISTÊNCIA | - | 210.773,99 | 210.773,99 |
| 08.131 | COMUNICAÇÃO SOCIAL | - | 809.477,04 | 809.477,04 |
| 08.131.0371 | COMUNICAÇÃO GOVERNAMENTAL | - | 809.477,04 | 809.477,04 |
| 08.182 | DEFESA CIVIL | - | 10.509.554,75 | 10.509.554,75 |
| 08.182.0260 | DEFESA CIVIL PERMANENTE | - | 10.509.554,75 | 10.509.554,75 |
| 08.241 | ASSISTÊNCIA AO IDOSO | - | 840,00 | 840,00 |
| 08.241.0264 | SERVIÇOS DE PROTEÇÃO SOCIAL BÁSICA | - | 840,00 | 840,00 |
| 08.243 | ASSISTÊNCIA À CRIANÇA E AO ADOLESCENTE | - | 6.621.380,19 | 6.621.380,19 |
| 08.243.0257 | SISTEMA DE ATENDIMENTO PROTETIVO | - | 1.224.521,94 | 1.224.521,94 |
| 08.243.0258 | SISTEMA DE ATENDIMENTO SOCIOEDUCATIVO | - | 5.074.710,83 | 5.074.710,83 |
| 08.243.0264 | SERVIÇOS DE PROTEÇÃO SOCIAL BÁSICA | - | 203.576,24 | 203.576,24 |
| 08.243.0265 | SERVIÇOS DE PROTEÇÃO SOCIAL ESPECIAL | - | 118.571,18 | 118.571,18 |
| 08.244 | ASSISTÊNCIA COMUNITÁRIA | - | 18.271.783,43 | 18.271.783,43 |
| 08.244.0045 | CASA NOVA, VIDA NOVA | - | 2.876.640,46 | 2.876.640,46 |
| 08.244.0046 | SERGIPE CIDADES | - | 494.078,31 | 494.078,31 |
| 08.244.0082 | COMBATE À POBREZA RURAL | - | 1.957.736,91 | 1.957.736,91 |
| 08.244.0259 | INCLUSÃO PRODUTIVA DE FAMÍLIAS E GRUPOS EM | - | 11.814.487,45 | 11.814.487,45 |
| 08.244.0261 | PLANEJAMENTO E GESTÃO DAS POLÍTICAS E | - | 124.383,95 | 124.383,95 |
| 08.244.0264 | SERVIÇOS DE PROTEÇÃO SOCIAL BÁSICA | - | 602.645,43 | 602.645,43 |
| 08.244.0265 | SERVIÇOS DE PROTEÇÃO SOCIAL ESPECIAL | - | 401.810,92 | 401.810,92 |
| 08.306 | ALIMENTAÇÃO E NUTRIÇÃO | - | 12.939.791,02 | 12.939.791,02 |
| 08.306.0266 | AÇÕES INTEGRADA DE SEGURANÇA ALIMENTAR E | - | 12.939.791,02 | 12.939.791,02 |
| **09** | **PREVIDÊNCIA SOCIAL** | **6.840,27** | **993.001.300,14** | **993.008.140,41** |
| 09.122 | ADMINISTRAÇÃO GERAL | - | 6.118.599,61 | 6.118.599,61 |

**ESTADO DE SERGIPE** DEMONSTRAÇÃO DA DESPESA CONFORME O VÍNCULO COM OS RECURSOS EXERCÍCIO/2011
**SECRETARIA DA FAZENDA** POR FUNÇÕES, SUBFUNÇÕES E PROGRAMAS QUADRO 07
**SUPERINTENDÊNCIA DE FINANÇAS PÚBLICAS** (Anexo 06 da Lei 4.320/64) R$1,00

| CÓDIGO | ESPECIFICAÇÃO | ORDINÁRIOS | VINCULADOS | TOTAL |
|---|---|---|---|---|
| 09.122.0086 | GESTÃO DO REGIME PRÓPRIO DE PREVIDÊNCIA | - | 6.118.599,61 | 6.118.599,61 |
| 09.126 | TECNOLOGIA DA INFORMAÇÃO | - | 422.155,19 | 422.155,19 |
| 09.126.0086 | GESTÃO DO REGIME PRÓPRIO DE PREVIDÊNCIA | - | 422.155,19 | 422.155,19 |
| 09.128 | FORMAÇÃO DE RECURSOS HUMANOS | - | 3.200,00 | 3.200,00 |
| 09.128.0086 | GESTÃO DO REGIME PRÓPRIO DE PREVIDÊNCIA | - | 3.200,00 | 3.200,00 |
| 09.243 | ASSISTÊNCIA À CRIANÇA E AO ADOLESCENTE | - | 2.559.703,10 | 2.559.703,10 |
| 09.243.0046 | SERGIPECIDADES | - | 2.559.703,10 | 2.559.703,10 |
| 09.271 | PREVIDÊNCIA BÁSICA | 6.840,27 | - | 6.840,27 |
| 09.271.0001 | ATUAÇÃO LEGISLATIVA | 6.840,27 | - | 6.840,27 |
| 09.272 | PREVIDÊNCIA DO REGIME ESTATUTÁRIO | - | 984.497.642,24 | 984.497.642,24 |
| 09.272.0087 | INATIVOS E PENSIONISTAS | - | 984.497.642,24 | 984.497.642,24 |
| **10** | **SAÚDE** | **1.208.654,25** | **758.775.927,97** | **759.984.582,22** |
| 10.122 | ADMINISTRAÇÃO GERAL | - | 98.145.805,11 | 98.145.805,11 |
| 10.122.0025 | COORDENAÇÃO E MANUTENÇÃO GERAL | - | 96.086.155,16 | 96.086.155,16 |
| 10.122.0196 | ORGANIZAÇÃO DA ATENÇÃO A SAÚDE | - | 22.327,22 | 22.327,22 |
| 10.122.3001 | ENCARGOS DE NATUREZA ESPECIAL | - | 2.037.322,73 | 2.037.322,73 |
| 10.126 | TECNOLOGIA DA INFORMAÇÃO | - | 74.842,78 | 74.842,78 |
| 10.126.0036 | GOVERNO EM TEMPO REAL | - | 74.842,78 | 74.842,78 |
| 10.131 | COMUNICAÇÃO SOCIAL | - | 201.044,80 | 201.044,80 |
| 10.131.0196 | ORGANIZAÇÃO DA ATENÇÃO A SAÚDE | - | 201.044,80 | 201.044,80 |
| 10.301 | ATENÇÃO BÁSICA | - | 116.965.809,36 | 116.965.809,36 |
| 10.301.0196 | ORGANIZAÇÃO DA ATENÇÃO A SAÚDE | - | 116.965.809,36 | 116.965.809,36 |
| 10.302 | ASSISTÊNCIA HOSPITALAR E AMBULATORIAL | 1.208.654,25 | 525.268.643,68 | 526.477.297,93 |
| 10.302.0196 | ORGANIZAÇÃO DA ATENÇÃO A SAÚDE | - | 522.288.835,86 | 522.288.835,86 |
| 10.302.0234 | OTIMIZAÇÃO HOSPITALAR E AMBULATORIAL | 1.208.654,25 | 2.981.807,82 | 4.190.462,07 |
| 10.304 | VIGILÂNCIA SANITÁRIA | - | 27.225,10 | 27.225,10 |
| 10.304.0196 | ORGANIZAÇÃO DA ATENÇÃO A SAÚDE | - | 27.225,10 | 27.225,10 |
| 10.305 | VIGILÂNCIA EPIDEMIOLÓGICA | - | 350.807,14 | 350.807,14 |
| 10.305.0196 | ORGANIZAÇÃO DA ATENÇÃO A SAÚDE | - | 350.807,14 | 350.807,14 |
| 10.363 | ENSINO PROFISSIONAL | - | 17.741.750,00 | 17.741.750,00 |
| 10.363.0198 | DESENVOLVIMENTO E ARTICULAÇÃO INSTITUCIONAL | - | 17.741.750,00 | 17.741.750,00 |
| **11** | **TRABALHO** | **3.687.642,71** | **2.825.047,28** | **6.512.689,99** |
| 11.122 | ADMINISTRAÇÃO GERAL | 3.659.837,94 | - | 3.659.837,94 |
| 11.122.0025 | COORDENAÇÃO E MANUTENÇÃO GERAL | 3.659.837,94 | - | 3.659.837,94 |
| 11.126 | TECNOLOGIA DA INFORMAÇÃO | 7.886,38 | - | 7.886,38 |
| 11.126.0025 | COORDENAÇÃO E MANUTENÇÃO GERAL | 7.886,38 | - | 7.886,38 |
| 11.333 | EMPREGABILIDADE | 11.122,50 | 2.825.047,28 | 2.836.169,78 |
| 11.333.0439 | PROMOÇÃO DA IGUALDADE NO MUNDO DO | 11.122,50 | 2.825.047,28 | 2.836.169,78 |
| 11.334 | FOMENTO AO TRABALHO | 8.795,89 | - | 8.795,89 |
| 11.334.0439 | PROMOÇÃO DA IGUALDADE NO MUNDO DO | 8.795,89 | - | 8.795,89 |
| **12** | **EDUCAÇÃO** | **110.918.761,01** | **775.524.484,93** | **886.443.245,94** |
| 12.122 | ADMINISTRAÇÃO GERAL | 12.416.589,51 | 91.607.725,40 | 104.024.314,91 |
| 12.122.0138 | COORDENAÇÃO E MANUTENÇÃO GERAL DA | 12.398.589,51 | 91.607.725,40 | 104.006.314,91 |
| 12.122.0145 | MELHORIA DA QUALIDADE DO ENSINO BÁSICO | 18.000,00 | - | 18.000,00 |
| 12.123 | ADMINISTRAÇÃO FINANCEIRA | - | 453.917,59 | 453.917,59 |
| 12.123.3001 | ENCARGOS DE NATUREZA ESPECIAL | - | 453.917,59 | 453.917,59 |
| 12.131 | COMUNICAÇÃO SOCIAL | 1.068.922,96 | - | 1.068.922,96 |
| 12.131.0138 | COORDENAÇÃO E MANUTENÇÃO GERAL DA | 1.068.922,96 | - | 1.068.922,96 |
| 12.361 | ENSINO FUNDAMENTAL | 29.119.781,80 | 340.750.264,37 | 369.870.046,17 |
| 12.361.0141 | EDUCANDO JOVENS E ADULTOS | - | 194.730,06 | 194.730,06 |

**ESTADO DE SERGIPE**
**SECRETARIA DA FAZENDA**
**SUPERINTENDÊNCIA DE FINANÇAS PÚBLICAS**

DEMONSTRAÇÃO DA DESPESA CONFORME O VÍNCULO COM OS RECURSOS POR FUNÇÕES, SUBFUNÇÕES E PROGRAMAS
(Anexo 08 da Lei 4.320/64)

EXERCÍCIO/2011
QUADRO 07
R$1,00

| CÓDIGO | ESPECIFICAÇÃO | ORDINÁRIOS | VINCULADOS | TOTAL |
|---|---|---|---|---|
| 12.361.0143 | EDUCAÇÃO ESPECIAL | 5.048,00 | 63.810,45 | 68.858,45 |
| 12.361.0144 | QUALIFICAÇÃO E VALORIZAÇÃO DE PESSOAL | - | - | - |
| 12.361.0145 | MELHORIA DA QUALIDADE DO ENSINO BÁSICO | 29.114.733,80 | 340.491.723,86 | 369.606.457,66 |
| 12.362 | ENSINO MÉDIO | 68.032.665,64 | 329.648.372,43 | 397.681.038,07 |
| 12.362.0141 | EDUCANDO JOVENS E ADULTOS | 1.500,00 | - | 1.500,00 |
| 12.362.0142 | EDUCAÇÃO PROFISSIONAL | 422.507,72 | 473.431,35 | 895.939,07 |
| 12.362.0144 | QUALIFICAÇÃO E VALORIZAÇÃO DE PESSOAL | 15.780,00 | - | 15.780,00 |
| 12.362.0145 | MELHORIA DA QUALIDADE DO ENSINO BÁSICO | 67.592.877,92 | 329.174.941,08 | 396.767.819,00 |
| 12.363 | ENSINO PROFISSIONAL | - | 5.262.640,85 | 5.262.640,85 |
| 12.363.0046 | SERGIPE CIDADES | - | 5.262.640,85 | 5.262.640,85 |
| 12.364 | ENSINO SUPERIOR | 280.801,10 | 955.049,30 | 1.235.850,40 |
| 12.364.0142 | EDUCAÇÃO PROFISSIONAL | 280.801,10 | 955.049,30 | 1.235.850,40 |
| 12.365 | EDUCAÇÃO INFANTIL | - | 6.764.100,52 | 6.764.100,52 |
| 12.365.0145 | MELHORIA DA QUALIDADE DO ENSINO BÁSICO | - | 6.764.100,52 | 6.764.100,52 |
| 12.367 | EDUCAÇÃO ESPECIAL | - | 82.414,47 | 82.414,47 |
| 12.367.0306 | ESTRUTURAÇÃO URBANA / RURAL | - | 82.414,47 | 82.414,47 |
| **13** | **CULTURA** | **10.836.147,36** | **5.057.930,21** | **15.893.077,57** |
| 13.122 | ADMINISTRAÇÃO GERAL | 8.819.093,99 | - | 8.819.093,99 |
| 13.122.0346 | NOSSA CULTURA, NOSSA HISTÓRIA | 8.819.093,99 | - | 8.819.093,99 |
| 13.126 | TECNOLOGIA DA INFORMAÇÃO | 739,59 | - | 739,59 |
| 13.126.0346 | NOSSA CULTURA, NOSSA HISTÓRIA | 739,59 | - | 739,59 |
| 13.131 | COMUNICAÇÃO SOCIAL | 4.050,00 | - | 4.050,00 |
| 13.131.0346 | NOSSA CULTURA, NOSSA HISTÓRIA | 4.050,00 | - | 4.050,00 |
| 13.391 | PATRIMÔNIO HISTÓRICO, ARTÍSTICO E | 270.901,07 | 2.138.202,97 | 2.409.104,04 |
| 13.391.0346 | SERGIPE ETERNO | 270.901,07 | - | 270.901,07 |
| 13.391.0427 | SATISFAÇÃO DO TURISTA | - | 2.138.202,97 | 2.138.202,97 |
| 13.392 | DIFUSÃO CULTURAL | 1.540.362,71 | 2.887.825,26 | 4.428.187,97 |
| 13.392.0346 | NOSSA CULTURA, NOSSA HISTÓRIA | 1.540.362,71 | 2.887.825,26 | 4.428.187,97 |
| 13.695 | TURISMO | - | 31.901,98 | 31.901,98 |
| 13.695.0429 | DESENVOLVIMENTO DO TURISMO DE SERGIPE - | - | 31.901,98 | 31.901,98 |
| **14** | **DIREITOS DA CIDADANIA** | **70.433.814,00** | **12.374.095,08** | **82.807.709,08** |
| 14.122 | ADMINISTRAÇÃO GERAL | 50.631.194,85 | 186.672,98 | 50.817.867,83 |
| 14.122.0025 | COORDENAÇÃO E MANUTENÇÃO GERAL | 50.631.194,85 | 186.672,98 | 50.817.867,83 |
| 14.126 | FORMAÇÃO DE RECURSOS HUMANOS | - | 115.339,55 | 115.339,55 |
| 14.126.0221 | REESTRUTURAÇÃO DO SISTEMA PENITENCIÁRIO | - | 115.339,55 | 115.339,55 |
| 14.421 | CUSTÓDIA E REINTEGRAÇÃO SOCIAL | 19.802.419,15 | 11.559.472,42 | 31.361.891,57 |
| 14.421.0221 | REESTRUTURAÇÃO DO SISTEMA PENITENCIÁRIO | 19.802.419,15 | 11.559.472,42 | 31.361.891,57 |
| 14.422 | DIREITOS INDIVIDUAIS, COLETIVOS E DIFUSOS | - | 512.610,13 | 512.610,13 |
| 14.422.0071 | MODERNIZAÇÃO DA ADMINISTRAÇÃO PÚBLICA | - | - | - |
| 14.422.0366 | ASSISTÊNCIA CIDADÃ | - | 512.610,13 | 512.610,13 |
| **15** | **URBANISMO** | **-** | **32.758.830,99** | **32.758.830,99** |
| 15.451 | INFRA-ESTRUTURA URBANA | - | 32.758.830,99 | 32.758.830,99 |
| 15.451.0045 | CASA NOVA, VIDA NOVA | - | 4.886.258,31 | 4.886.258,31 |
| 15.451.0046 | SERGIPE CIDADES | - | 12.980.673,30 | 12.980.673,30 |
| 15.451.0306 | ESTRUTURAÇÃO URBANA / RURAL | - | 9.238.390,64 | 9.238.390,64 |
| 15.451.0427 | SATISFAÇÃO DO TURISTA | - | 5.653.508,74 | 5.653.508,74 |
| **16** | **HABITAÇÃO** | **31.937.991,78** | **13.141.965,57** | **45.079.947,35** |
| 16.122 | ADMINISTRAÇÃO GERAL | 31.801.465,78 | 7.298.678,93 | 39.100.164,71 |
| 16.122.0025 | COORDENAÇÃO E MANUTENÇÃO GERAL | 31.072.053,79 | 2.991.736,37 | 34.063.790,16 |
| 16.122.3001 | ENCARGOS DE NATUREZA ESPECIAL | 729.431,99 | 4.306.942,56 | 5.036.374,55 |

**ESTADO DE SERGIPE** DEMONSTRAÇÃO DA DESPESA CONFORME O VÍNCULO COM OS RECURSOS EXERCÍCIO/2011
**SECRETARIA DA FAZENDA** POR FUNÇÕES, SUBFUNÇÕES E PROGRAMAS QUADRO 07
**SUPERINTENDÊNCIA DE FINANÇAS PÚBLICAS** (Anexo 08 da Lei 4.320/64) R$1,00

| CÓDIGO | ESPECIFICAÇÃO | ORDINÁRIOS | VINCULADOS | TOTAL |
|---|---|---|---|---|
| 16.126 | TECNOLOGIA DA INFORMAÇÃO | 136.496,00 | 1.163.673,89 | 1.300.169,89 |
| 16.126.0025 | COORDENAÇÃO E MANUTENÇÃO GERAL | 136.496,00 | 1.163.673,89 | 1.300.169,89 |
| 16.244 | ASSISTÊNCIA COMUNITÁRIA | - | 49.970,70 | 49.970,70 |
| 16.244.0045 | CASA NOVA, VIDA NOVA | - | 49.970,70 | 49.970,70 |
| 16.451 | INFRA-ESTRUTURA URBANA | - | 192.508,64 | 192.508,64 |
| 16.451.0025 | COORDENAÇÃO E MANUTENÇÃO GERAL | - | 192.508,64 | 192.508,64 |
| 16.482 | HABITAÇÃO URBANA | - | 4.437.133,41 | 4.437.133,41 |
| 16.482.0045 | CASA NOVA, VIDA NOVA | - | 1.901.575,85 | 1.901.575,85 |
| 16.482.0306 | ESTRUTURAÇÃO URBANA / RURAL | - | 2.535.557,56 | 2.535.557,56 |
| **17** | **SANEAMENTO** | **-** | **88.165.017,12** | **88.165.017,12** |
| 17.511 | SANEAMENTO BÁSICO RURAL | - | 2.272.291,98 | 2.272.291,98 |
| 17.511.0062 | COMBATE À POBREZA RURAL | - | 2.272.291,98 | 2.272.291,98 |
| 17.512 | SANEAMENTO BÁSICO URBANO | - | 85.892.725,14 | 85.892.725,14 |
| 17.512.0046 | SERGIPE CIDADES | - | 2.739.194,83 | 2.739.194,83 |
| 17.512.0296 | CONSTRUÇÃO E RECUPERAÇÃO DE INFRA- | - | 1.111.111,11 | 1.111.111,11 |
| 17.512.0331 | UNIVERSALIZAÇÃO DO SANEAMENTO BÁSICO | - | 82.032.419,20 | 82.032.419,20 |
| **18** | **GESTÃO AMBIENTAL** | **7.062.196,78** | **17.018.494,06** | **24.080.692,84** |
| 18.122 | ADMINISTRAÇÃO GERAL | 6.966.119,86 | 4.258.361,80 | 11.224.481,66 |
| 18.122.0025 | COORDENAÇÃO E MANUTENÇÃO GERAL | 6.957.749,58 | 4.258.361,80 | 11.216.111,38 |
| 18.122.0405 | FORTALECIMENTO DA GESTÃO INSTITUCIONAL | 8.370,28 | - | 8.370,28 |
| 18.126 | TECNOLOGIA DA INFORMAÇÃO | 268,88 | - | 268,88 |
| 18.126.0405 | FORTALECIMENTO DA GESTÃO INSTITUCIONAL | 268,88 | - | 268,88 |
| 18.541 | PRESERVAÇÃO E CONSERVAÇÃO AMBIENTAL | 75.279,84 | 168.758,07 | 244.037,91 |
| 18.541.0046 | SERGIPE CIDADES | - | 11.274,28 | 11.274,28 |
| 18.541.0404 | GESTÃO E PROTEÇÃO AMBIENTAL E DE RECUSOS | 66.484,84 | 157.483,79 | 223.968,63 |
| 18.541.0406 | EDUCAÇÃO AMBIENTAL | 8.795,00 | - | 8.795,00 |
| 18.542 | CONTROLE AMBIENTAL | - | 743.651,82 | 743.651,82 |
| 18.542.0404 | GESTÃO E PROTEÇÃO AMBIENTAL E DE RECUSOS | - | 743.651,82 | 743.651,82 |
| 18.544 | RECURSOS HÍDRICOS | 20.530,20 | 11.847.722,37 | 11.868.252,57 |
| 18.544.0296 | CONSTRUÇÃO E RECUPERAÇÃO DE INFRA- | - | 8.509.418,64 | 8.509.418,64 |
| 18.544.0404 | GESTÃO E PROTEÇÃO AMBIENTAL E DE RECUSOS | - | 1.581.947,52 | 1.581.947,52 |
| 18.544.0405 | FORTALECIMENTO DA GESTÃO INSTITUCIONAL | 20.530,20 | 1.738.517,45 | 1.759.047,65 |
| 18.544.0406 | EDUCAÇÃO AMBIENTAL | - | 17.838,76 | 17.838,76 |
| **19** | **CIÊNCIA E TECNOLOGIA** | **10.769.045,79** | **10.581.697,38** | **21.350.743,17** |
| 19.122 | ADMINISTRAÇÃO GERAL | 7.379.070,72 | 2.529.997,70 | 9.909.068,42 |
| 19.122.0025 | COORDENAÇÃO E MANUTENÇÃO GERAL | 997.810,87 | - | 997.810,87 |
| 19.122.0166 | SERGIPE COMPETITIVO | 6.381.259,85 | 2.529.997,70 | 8.911.257,55 |
| 19.571 | DESENVOLVIMENTO CIENTÍFICO | 3.055.384,30 | 3.200.139,57 | 6.255.523,87 |
| 19.571.0166 | SERGIPE COMPETITIVO | - | 52.964,14 | 52.964,14 |
| 19.571.0167 | SERGIPE INOVADOR | 3.055.384,30 | 3.147.175,43 | 6.202.559,73 |
| 19.572 | DESENVOLVIMENTO TECNOLÓGICO E ENGENHARIA | 18.733,00 | 3.303.759,87 | 3.322.492,87 |
| 19.572.0166 | SERGIPE COMPETITIVO | 18.733,00 | 960.455,52 | 979.188,52 |
| 19.572.0167 | SERGIPE INOVADOR | - | 2.343.304,35 | 2.343.304,35 |
| 19.573 | DIFUSÃO DO CONHECIMENTO CIENTÍFICO E | 315.857,77 | 1.547.800,24 | 1.863.658,01 |
| 19.573.0046 | SERGIPE CIDADES | - | 931.363,53 | 931.363,53 |
| 19.573.0167 | SERGIPE INOVADOR | 315.857,77 | 616.436,71 | 932.294,48 |
| **20** | **AGRICULTURA** | **112.642.669,75** | **6.029.294,81** | **118.671.964,56** |
| 20.061 | AÇÃO JUDICIÁRIA | 6.056,07 | - | 6.056,07 |
| 20.061.3001 | ENCARGOS DE NATUREZA ESPECIAL | 6.056,07 | - | 6.056,07 |
| 20.122 | ADMINISTRAÇÃO GERAL | 105.660.758,68 | 1.892.480,13 | 107.553.238,81 |

**ESTADO DE SERGIPE**
**SECRETARIA DA FAZENDA**
**SUPERINTENDÊNCIA DE FINANÇAS PÚBLICAS**

DEMONSTRAÇÃO DA DESPESA CONFORME O VÍNCULO COM OS RECURSOS POR FUNÇÕES, SUBFUNÇÕES E PROGRAMAS
(Anexo 08 da Lei 4.320/64)

EXERCÍCIO/2011
QUADRO 07
R$1,00

| CÓDIGO | ESPECIFICAÇÃO | ORDINÁRIOS | VINCULADOS | TOTAL |
|---|---|---|---|---|
| 20.122.0025 | COORDENAÇÃO E MANUTENÇÃO GERAL | 105.660.758,68 | 1.876.272,14 | 107.537.030,82 |
| 20.122.0108 | DESENVOLVIMENTO INSTITUCIONAL DO SETOR | - | 16.207,99 | 16.207,99 |
| 20.123 | ADMINISTRAÇÃO FINANCEIRA | - | 1.265,00 | 1.265,00 |
| 20.123.0108 | DESENVOLVIMENTO INSTITUCIONAL DO SETOR | - | 1.265,00 | 1.265,00 |
| 20.128 | FORMAÇÃO DE RECURSOS HUMANOS | 851,99 | - | 851,99 |
| 20.128.0108 | DESENVOLVIMENTO INSTITUCIONAL DO SETOR | - | - | - |
| 20.128.0110 | AGRICULTURA IRRIGADA | 851,99 | - | 851,99 |
| 20.543 | RECUPERAÇÃO DE ÁREAS DEGRADADAS | 100.715,10 | - | 100.715,10 |
| 20.543.0110 | AGRICULTURA IRRIGADA | 100.715,10 | - | 100.715,10 |
| 20.544 | RECURSOS HÍDRICOS | 229.810,88 | 360.000,00 | 589.810,88 |
| 20.544.0106 | DESENVOLVIMENTO SUSTENTÁVEL DO SEMI-ÁRIDO | - | 360.000,00 | 360.000,00 |
| 20.544.0109 | AGRICULTURA FAMILIAR | 229.810,88 | - | 229.810,88 |
| 20.573 | DIFUSAO DO CONHECIMENTO CIENTÍFICO E | - | 127.100,47 | 127.100,47 |
| 20.573.0122 | PESQUISA AGROPECUÁRIA | - | 127.100,47 | 127.100,47 |
| 20.601 | PROMOÇÃO DA PRODUÇÃO VEGETAL | 1.111.044,75 | 195.568,71 | 1.306.613,46 |
| 20.601.0107 | FORTALECIMENTO DE CADEIAS PRODUTIVAS | 646.030,00 | 195.568,71 | 841.598,71 |
| 20.601.0109 | AGRICULTURA FAMILIAR | 419.712,00 | - | 419.712,00 |
| 20.601.0110 | AGRICULTURA IRRIGADA | 45.302,75 | - | 45.302,75 |
| 20.602 | PROMOÇÃO DA PRODUÇÃO ANIMAL | 3.005,00 | 400,00 | 3.405,00 |
| 20.602.0107 | FORTALECIMENTO DE CADEIAS PRODUTIVAS | 1.605,00 | 400,00 | 2.005,00 |
| 20.602.0371 | COMUNICAÇÃO GOVERNAMENTAL | 1.400,00 | - | 1.400,00 |
| 20.603 | DEFESA SANITÁRIA VEGETAL | - | 66.934,68 | 66.934,68 |
| 20.603.0121 | DEFESA SANITÁRIA | - | 66.934,68 | 66.934,68 |
| 20.604 | DEFESA SANITÁRIA ANIMAL | - | 138.674,02 | 138.674,02 |
| 20.604.0121 | DEFESA SANITÁRIA | - | 138.674,02 | 138.674,02 |
| 20.605 | ABASTECIMENTO | - | 630.302,28 | 630.302,28 |
| 20.605.0046 | SERGIPECIDADES | - | 630.302,28 | 630.302,28 |
| 20.606 | EXTENSÃO RURAL | 300.000,00 | 1.971.924,38 | 2.271.924,38 |
| 20.606.0107 | FORTALECIMENTO DE CADEIAS PRODUTIVAS | - | 7.767,43 | 7.767,43 |
| 20.606.0108 | DESENVOLVIMENTO INSTITUCIONAL DO SETOR | 300.000,00 | - | 300.000,00 |
| 20.606.0109 | AGRICULTURA FAMILIAR | - | 1.964.156,95 | 1.964.156,95 |
| 20.607 | IRRIGAÇÃO | 4.023.014,91 | 393.465,92 | 4.416.480,83 |
| 20.607.0110 | AGRICULTURA IRRIGADA | 4.023.014,91 | 161.305,39 | 4.184.320,30 |
| 20.607.0404 | GESTÃO E PROTEÇÃO AMBIENTAL E DE RECUSOS | - | 232.160,53 | 232.160,53 |
| 20.631 | REFORMA AGRÁRIA | - | 82.120,11 | 82.120,11 |
| 20.631.0109 | AGRICULTURA FAMILIAR | - | 82.120,11 | 82.120,11 |
| 20.632 | COLONIZAÇÃO | 30.976,93 | 57.459,11 | 88.436,04 |
| 20.632.0109 | AGRICULTURA FAMILIAR | 30.976,93 | 57.459,11 | 88.436,04 |
| 20.661 | PROMOÇÃO INDUSTRIAL | - | 111.600,00 | 111.600,00 |
| 20.661.0106 | DESENVOLVIMENTO SUSTENTÁVEL DO SEMI-ÁRIDO | - | 111.600,00 | 111.600,00 |
| 20.692 | COMERCIALIZAÇÃO | 2.225,00 | - | 2.225,00 |
| 20.692.0110 | AGRICULTURA IRRIGADA | 2.225,00 | - | 2.225,00 |
| 20.843 | SERVICO DA DÍVIDA INTERNA | 1.174.230,44 | - | 1.174.230,44 |
| 20.843.3001 | ENCARGOS DE NATUREZA ESPECIAL | 1.174.230,44 | - | 1.174.230,44 |
| **22** | **INDÚSTRIA** | **24.274.091,74** | **10.925.987,56** | **35.200.079,30** |
| 22.122 | ADMINISTRAÇÃO GERAL | 24.109.737,88 | 2.087.248,05 | 26.196.985,93 |
| 22.122.0025 | COORDENAÇÃO E MANUTENÇÃO GERAL | 24.109.737,88 | 2.087.248,05 | 26.196.985,93 |
| 22.128 | FORMAÇÃO DE RECURSOS HUMANOS | 3.949,00 | - | 3.949,00 |
| 22.128.0166 | SERGIPE COMPETITIVO | 3.949,00 | - | 3.949,00 |
| 22.131 | COMUNICAÇÃO SOCIAL | 17.981,62 | - | 17.981,62 |

**ESTADO DE SERGIPE** DEMONSTRAÇÃO DA DESPESA CONFORME O VÍNCULO COM OS RECURSOS POR FUNÇÕES, SUBFUNÇÕES E PROGRAMAS EXERCÍCIO/2011

**SECRETARIA DA FAZENDA** QUADRO 07

**SUPERINTENDÊNCIA DE FINANÇAS PÚBLICAS** (Anexo 06 da Lei 4.320/64) R$1,00

| CÓDIGO | ESPECIFICAÇÃO | ORDINÁRIOS | VINCULADOS | TOTAL |
|---|---|---|---|---|
| 22.131.0371 | COMUNICAÇÃO GOVERNAMENTAL | 17.981,62 | - | 17.981,62 |
| 22.333 | EMPREGABILIDADE | 22.543,00 | - | 22.543,00 |
| 22.333.0166 | SERGIPE COMPETITIVO | 22.543,00 | - | 22.543,00 |
| 22.661 | PROMOÇÃO INDUSTRIAL | 117.970,25 | 8.838.739,51 | 8.956.709,76 |
| 22.661.0025 | COORDENAÇÃO E MANUTENÇÃO GERAL | - | 150,00 | 150,00 |
| 22.661.0046 | SERGIPE CIDADES | - | 8.232.981,25 | 8.232.981,25 |
| 22.661.0166 | SERGIPE COMPETITIVO | 117.970,25 | 605.608,26 | 723.578,51 |
| 22.662 | PRODUÇÃO INDUSTRIAL | 1.909,99 | - | 1.909,99 |
| 22.662.0166 | SERGIPE COMPETITIVO | 1.909,99 | - | 1.909,99 |
| **23** | **COMÉRCIO E SERVIÇOS** | **8.634.371,03** | **7.688.065,18** | **16.322.436,21** |
| 23.122 | ADMINISTRAÇÃO GERAL | 8.596.771,03 | 2.708.264,47 | 11.305.035,50 |
| 23.122.0025 | COORDENAÇÃO E MANUTENÇÃO GERAL | 1.723.361,90 | 2.195.465,64 | 3.918.827,54 |
| 23.122.0166 | SERGIPE COMPETITIVO | - | 76.161,17 | 76.161,17 |
| 23.122.0371 | COMUNICAÇÃO GOVERNAMENTAL | - | 45.315,32 | 45.315,32 |
| 23.122.0426 | EXCELÊNCIA NA GESTÃO DO TURISMO | 6.873.409,13 | 391.322,34 | 7.264.731,47 |
| 23.692 | COMERCIALIZAÇÃO | - | - | - |
| 23.692.0046 | SERGIPE CIDADES | - | - | - |
| 23.695 | TURISMO | 37.600,00 | 4.979.800,71 | 5.017.400,71 |
| 23.695.0426 | EXCELÊNCIA NA GESTÃO DO TURISMO | 37.600,00 | 2.921.620,98 | 2.959.220,98 |
| 23.695.0427 | SATISFAÇÃO DO TURISTA | - | 2.006.905,13 | 2.006.905,13 |
| 23.695.0429 | DESENVOLVIMENTO DO TURISMO DE SERGIPE - | - | 51.274,60 | 51.274,60 |
| **24** | **COMUNICAÇÕES** | **6.559.163,90** | **1.025.971,41** | **7.585.135,31** |
| 24.122 | ADMINISTRAÇÃO GERAL | 6.559.163,90 | 1.021.881,91 | 7.581.045,81 |
| 24.122.0161 | DEMOCRATIZAÇÃO, AMPLIAÇÃO E MODERNIZAÇÃO | 6.559.163,90 | 1.021.881,91 | 7.581.045,81 |
| 24.131 | COMUNICAÇÃO SOCIAL | - | - | - |
| 24.131.0025 | COORDENAÇÃO E MANUTENÇÃO GERAL | - | - | - |
| 24.722 | TELECOMUNICAÇÕES | - | 4.089,50 | 4.089,50 |
| 24.722.0161 | DEMOCRATIZAÇÃO, AMPLIAÇÃO E MODERNIZAÇÃO | - | 4.089,50 | 4.089,50 |
| **25** | **ENERGIA** | **-** | **63.181,99** | **63.181,99** |
| 25.752 | ENERGIA ELÉTRICA | - | 63.181,99 | 63.181,99 |
| 25.752.0043 | LUZ PARA TODOS | - | 63.181,99 | 63.181,99 |
| **26** | **TRANSPORTE** | **21.100.309,98** | **229.585.983,73** | **250.686.293,71** |
| 26.122 | ADMINISTRAÇÃO GERAL | 21.100.309,98 | 2.556.791,22 | 23.657.101,20 |
| 26.122.0025 | COORDENAÇÃO E MANUTENÇÃO GERAL | 21.100.309,98 | 2.556.791,22 | 23.657.101,20 |
| 26.781 | TRANSPORTE AÉREO | - | 2.336.177,27 | 2.336.177,27 |
| 26.781.0306 | ESTRUTURAÇÃO URBANA / RURAL | - | 2.336.177,27 | 2.336.177,27 |
| 26.782 | TRANSPORTE RODOVIÁRIO | - | 224.150.034,90 | 224.150.034,90 |
| 26.782.0046 | SERGIPE CIDADES | - | 689.936,85 | 689.936,85 |
| 26.782.0321 | CONSTRUÇÃO E MANUTENÇÃO DAS RODOVIAS | - | 223.150.484,67 | 223.150.484,67 |
| 26.782.0454 | DESENVOLVIMENTO DA POLÍTICA ESTADUAL DE | - | 309.613,38 | 309.613,38 |
| 26.784 | TRANSPORTE HIDROVIÁRIO | - | 542.960,34 | 542.960,34 |
| 26.784.0454 | DESENVOLVIMENTO DA POLÍTICA ESTADUAL DE | - | 542.960,34 | 542.960,34 |
| **27** | **DESPORTO E LAZER** | **6.908.168,26** | **19.684.255,97** | **26.592.425,23** |
| 27.812 | DESPORTO COMUNITÁRIO | 21.928,00 | 16.995.037,87 | 17.016.965,87 |
| 27.812.0046 | SERGIPE CIDADES | - | 14.104.051,09 | 14.104.051,09 |
| 27.812.0391 | ESPORTE E LAZER PARA TODOS | 21.928,00 | 2.890.986,78 | 2.912.914,78 |
| 27.813 | LAZER | 6.886.241,26 | 2.689.218,10 | 9.575.459,36 |
| 27.813.0025 | COORDENAÇÃO E MANUTENÇÃO GERAL | 5.560.605,89 | 3.500,00 | 5.564.105,89 |
| 27.813.0391 | ESPORTE E LAZER PARA TODOS | 1.325.635,37 | 2.593.067,77 | 3.918.703,14 |
| 27.813.0427 | SATISFAÇÃO DO TURISTA | - | 92.650,33 | 92.650,33 |

**ESTADO DE SERGIPE** — DEMONSTRAÇÃO DA DESPESA CONFORME O VÍNCULO COM OS RECURSOS POR FUNÇÕES, SUBFUNÇÕES E PROGRAMAS — EXERCÍCIO/2011

**SECRETARIA DA FAZENDA** — QUADRO 07

**SUPERINTENDÊNCIA DE FINANÇAS PÚBLICAS** — (Anexo 06 da Lei 4.320/64) — R$1,00

| CÓDIGO | ESPECIFICAÇÃO | ORDINÁRIOS | VINCULADOS | TOTAL |
|---|---|---|---|---|
| **28** | **ENCARGOS ESPECIAIS** | **304.913.626,61** | **11.369.712,11** | **316.283.338,72** |
| 28.841 | REFINANCIAMENTO DA DÍVIDA INTERNA | 120.995.329,93 | - | 120.995.329,93 |
| 28.841.3001 | ENCARGOS DE NATUREZA ESPECIAL | 120.995.329,93 | - | 120.995.329,93 |
| 28.843 | SERVIÇO DA DÍVIDA INTERNA | 151.663.711,25 | 48.453,42 | 151.712.164,67 |
| 28.843.3001 | ENCARGOS DE NATUREZA ESPECIAL | 151.663.711,25 | 48.453,42 | 151.712.164,67 |
| 28.844 | SERVIÇO DA DÍVIDA EXTERNA | 6.203.486,02 | - | 6.203.486,02 |
| 28.844.3001 | ENCARGOS DE NATUREZA ESPECIAL | 6.203.486,02 | - | 6.203.486,02 |
| 28.845 | TRANSFERÊNCIAS | - | 4.421.592,41 | 4.421.592,41 |
| 28.845.3001 | ENCARGOS DE NATUREZA ESPECIAL | - | 4.421.592,41 | 4.421.592,41 |
| 28.846 | OUTROS ENCARGOS ESPECIAIS | 26.051.099,41 | 6.899.666,28 | 32.950.765,69 |
| 28.846.3001 | ENCARGOS DE NATUREZA ESPECIAL | 26.051.099,41 | 6.899.666,28 | 32.950.765,69 |
| | TOTAL DA DESPESA ORÇAMENTÁRIA DO ESTADO | 2.684.077.917,58 | 3.350.894.594,88 | 6.034.972.512,56 |

MARIA IOLANDA SANTOS
Gerente Geral de Contabilidade Pública
Técnico em Contabilidade Pública - CRO/SE 002.346

MARCOS SOUZA FERREIRA
Superintendente de Finanças Públicas

# 9 - COMPARATIVO DA RECEITA ORÇADA COM A ARRECADADA

**GOVERNO DO ESTADO DE SERGIPE**
**SECRETARIA DE ESTADO DA FAZENDA**
**SUPERINTENDÊNCIA DE FINANÇAS PÚBLICAS**

COMPARATIVO DA RECEITA ORÇADA COM ARRECADADA
(Anexo 10 da lei 4.320/64)

EXERCÍCIO/2011
QUADRO 09
R$1,00

| CÓDIGO | ESPECIFICAÇÃO | RECEITA ORÇADA | RECEITA ARRECADADA | DIFERENÇA PARA MAIS | DIFERENÇA PARA MENOS |
|---|---|---|---|---|---|
| 1.0.0.0.00.00 | RECEITAS CORRENTES | 6.515.002.923,00 | 6.428.752.893,76 | - | 86.250.029,24 |
| 1.1.0.0.00.00 | RECEITA TRIBUTÁRIA | 2.262.819.547,00 | 2.408.063.188,94 | 145.243.641,94 | - |
| 1.1.1.0.00.00 | IMPOSTOS | 2.241.479.984,00 | 2.381.025.593,38 | 139.545.609,38 | - |
| 1.1.1.2.00.00 | IMPOSTOS SOBRE O PATRIMÔNIO E A RENDA | 342.379.993,00 | 373.113.325,17 | 30.733.332,17 | - |
| 1.1.1.2.04.00 | IMPOSTO SOBRE A RENDA E PROVENTOS DE QUALQUER NATUREZA | 248.199.994,00 | 272.032.033,58 | 23.832.039,58 | - |
| 1.1.1.2.04.31 | IMPOSTO DE RENDA RETIDO NAS FONTES SOBRE OS RENDIMENTOS DO TRABALHO | 241.899.997,00 | 267.451.058,00 | 25.551.061,00 | - |
| 1.1.1.2.04.34 | IMPOSTO DE RENDA RETIDO NAS FONTES SOBRE OUTROS RENDIMENTOS | 6.299.997,00 | 4.580.975,58 | - | 1.719.021,42 |
| 1.1.1.2.05.00 | IMPOSTO SOBRE A PROPRIEDADE DE VEÍCULOS AUTOMOTORES | 87.629.999,00 | - | - | 87.629.999,00 |
| 1.1.1.2.05.01 | IMPOSTO SOBRE A PROPRIEDADE DE VEÍCULOS AUTOMOTORES | - | 93.544.371,36 | 93.544.371,36 | - |
| 1.1.1.2.07.00 | IMPOSTO SOBRE TRANSMISSÃO CAUSA MORTIS E DOAÇÃO DE BENS E DIREITOS | 6.550.000,00 | - | - | 6.550.000,00 |
| 1.1.1.2.07.01 | IMPOSTO SOBRE TRANSMISSÃO CAUSA MORTIS E DOAÇÃO DE BENS E DIREITOS | - | 7.536.920,23 | 7.536.920,23 | - |
| 1.1.1.3.00.00 | IMPOSTO SOBRE A PRODUÇÃO A CIRCULAÇÃO | 1.899.099.991,00 | 2.007.912.268,21 | 108.812.277,21 | - |
| 1.1.1.3.02.00 | IMPOSTO S/OP.REL.Á CIRC.DE MERC.E S/PREST.DE S.DE TRANSP.INTEREST.E INTERM.DE | 1.899.099.991,00 | 2.007.912.268,21 | 108.812.277,21 | - |
| 1.1.1.3.02.01 | IMPOSTO S/OP.REL.Á CIRC.DE MERC.E S/PREST.DE S.DE TRANSP.INTEREST.E INTERM.DE | 1.849.999.991,00 | 1.958.078.760,55 | 108.078.769,55 | - |
| 1.1.1.3.02.02 | ADICIONAL ICMS - FUNDO ESTADUAL DE COMBATE Á POBREZA | 49.100.000,00 | 49.833.507,66 | 733.507,66 | - |
| 1.1.2.0.00.00 | TAXAS | 21.339.563,00 | 27.037.595,56 | 5.698.032,56 | - |
| 1.1.2.1.00.00 | TAXAS P/EXERCICIO DO PODER DE POLICIA | 1.811.933,00 | 2.462.402,28 | 650.469,28 | - |
| 1.1.2.1.13.00 | TAXA DE FISCALIZAÇÃO DOS PRODUTOS CONTROLADOS PELO MINISTÉRIO DE EXÉRCITO | 6.100,00 | - | - | 6.100,00 |
| 1.1.2.1.99.00 | OUTRAS TAXAS PELO EXERC.DO PODER DE POLICIA | 1.805.833,00 | 2.462.402,28 | 656.569,28 | - |
| 1.1.2.1.99.01 | TAXAS DE SEGURANÇA E SAÚDE | 43.319,00 | 75.461,74 | 32.142,74 | - |
| 1.1.2.1.99.02 | TAXA DE SEGURANÇA CONTRA INCÊNDIO | 2.751,00 | 20,40 | - | 2.730,60 |
| 1.1.2.1.99.03 | TAXA DE INSPEÇÃO E FISCALIZAÇÃO | 715.863,00 | 1.657.467,44 | 941.604,44 | - |
| 1.1.2.1.99.04 | TAXA PELA EXPEDIÇÃO DE CARTEIRA DE IDENTIDADE | 1.043.900,00 | 729.452,70 | - | 314.447,30 |
| 1.1.2.2.00.00 | TAXAS PELA PRESTAÇÃO DE SERVIÇOS | 19.527.630,00 | 24.575.193,28 | 5.047.563,28 | - |
| 1.1.2.2.08.00 | EMOLUMENTOS E CUSTAS JUDICIAIS | 14.400.000,00 | 20.864.477,50 | 6.464.477,50 | - |
| 1.1.2.2.21.00 | TAXAS DE SERVIÇOS CADASTRAIS | 2.540.000,00 | 2.551.587,99 | 11.587,99 | - |
| 1.1.2.2.99.00 | OUTRAS TAXAS PELA PRESTAÇÃO DE SERVIÇOS | 2.587.630,00 | 1.159.127,79 | - | 1.428.502,21 |
| 1.1.2.2.99.01 | TAXAS DE EXPEDIENTE | 50.100,00 | 34.013,07 | - | 16.086,93 |
| 1.1.2.2.99.02 | TAXAS PELO TREINAMENTO DE RECURSOS HUMANOS | 595.330,00 | 268.929,82 | - | 326.400,18 |
| 1.1.2.2.99.03 | OUTRAS TAXAS | 1.942.200,00 | 856.184,90 | - | 1.086.015,10 |
| 1.2.0.0.00.00 | RECEITA DE CONTRIBUIÇÕES | 351.937.268,00 | 355.675.529,32 | 3.738.261,32 | - |
| 1.2.1.0.00.00 | CONTRIBUIÇÕES SOCIAIS | 351.937.268,00 | 355.675.529,32 | 3.738.261,32 | - |
| 1.2.1.0.18.00 | CONTRIBUIÇÕES SOBRE A RECEITA DE CONCURSOS DE PROGNÓSTICOS | 865.200,00 | 914.774,41 | 49.574,41 | - |
| 1.2.1.0.18.02 | CONTRIBUIÇÃO SOBRE A RECEITA DE LOTERIAS ESPORTIVAS | 865.200,00 | 914.774,41 | 49.574,41 | - |
| 1.2.1.0.29.00 | CONTRIBUIÇÕES PREVIDENCIARIAS AO RPPS | 282.072.068,00 | 281.071.977,16 | - | 1.000.090,84 |
| 1.2.1.0.29.07 | CONTRIBUÇÃO DO SERVIDOR ATIVO CIVIL PARA O REGIME PROPRIO | 193.439.600,00 | 198.040.573,14 | 4.600.973,14 | - |
| 1.2.1.0.29.08 | CONTRIBUIÇÃO DE SERVIDOR ATIVO MILITAR | 48.237.646,00 | 47.291.107,48 | - | 946.538,52 |
| 1.2.1.0.29.09 | CONTRIBUIÇÃO DO SERVIDOR INATIVO CIVIL PARA O REGIME PROPRIO | 23.022.364,00 | 17.779.555,14 | - | 5.242.808,86 |
| 1.2.1.0.29.10 | CONTRIBUIÇÃO DE SERVIDOR INATIVO MILITAR | 3.099.757,00 | 6.751.334,98 | 3.651.577,98 | - |
| 1.2.1.0.29.11 | CONTRIBUIÇÃO DE PENSIONISTA CIVIL PARA O REGIME PROPRIO | 12.495.252,00 | 9.172.609,42 | - | 3.322.642,58 |

**GOVERNO DO ESTADO DE SERGIPE**
**SECRETARIA DE ESTADO DA FAZENDA**
**SUPERINTENDÊNCIA DE FINANÇAS PÚBLICAS**

COMPARATIVO DA RECEITA ORÇADA COM ARRECADADA
(Anexo 10 da lei 4.320/64)

EXERCÍCIO/2011
QUADRO 09
R$1,00

| CÓDIGO | ESPECIFICAÇÃO | RECEITA ORÇADA | RECEITA ARRECADADA | DIFERENÇA PARA MAIS | DIFERENÇA PARA MENOS |
|---|---|---|---|---|---|
| 1.2.1.0.29.12 | CONTRIBUIÇÃO DE PENSIONISTA MILITAR | 1.777.449,00 | 2.036.797,00 | 259.348,00 | - |
| 1.2.1.0.99.00 | OUTRAS CONTRIBUIÇÕES SOCIAIS | 69.000.000,00 | 73.688.777,75 | 4.688.777,75 | - |
| 1.2.1.0.99.01 | CONTRIBUIÇÃO PARA ASSISTENCIA MEDICA DOS SERVIDORES VINCULADOS - EMPREGADO | - | 68.383.989,18 | 68.383.989,18 | - |
| 1.2.1.0.99.02 | CONTRIBUIÇÃO PARA ASSISTENCIA MEDICA DOS SERVIDORES VINCULADOS - EMPREGADO | 69.000.000,00 | 5.304.788,57 | - | 63.695.211,43 |
| 1.3.0.0.00.00 | RECEITA PATRIMONIAL | 132.874.441,00 | 100.406.656,48 | - | 32.467.784,52 |
| 1.3.1.0.00.00 | RECEITAS IMOBILIARIAS | 5.011.620,00 | 6.279.284,00 | 1.267.664,00 | - |
| 1.3.1.1.00.00 | ALUGUEIS | 2.561.620,00 | 3.701.052,78 | 1.139.432,78 | - |
| 1.3.1.9.00.00 | OUTRAS RECEITAS IMOBILIÁRIAS | 2.450.000,00 | 2.578.231,22 | 128.231,22 | - |
| 1.3.2.0.00.00 | RECEITAS DE VALORES MOBILIÁRIOS | 125.081.821,00 | 94.127.372,48 | - | 30.954.448,52 |
| 1.3.2.1.00.00 | JUROS DE TITULOS DE RENDA | 75.100,00 | 7,51 | - | 75.092,49 |
| 1.3.2.2.00.00 | DIVIDENDOS | 63.905.002,00 | 36.172.459,45 | - | 27.732.542,55 |
| 1.3.2.5.00.00 | REMUNERAÇÃO DE DEPÓSITOS BANCÁRIOS | 61.101.719,00 | 41.049.627,09 | - | 20.052.091,91 |
| 1.3.2.5.01.00 | RECEITA DE REMUNERAÇÃO DE DEPÓSITOS BANCÁRIOS DE RECURSOS | 19.635.751,00 | 24.912.949,20 | 5.277.198,20 | - |
| 1.3.2.5.01.01 | RECEITA DE REMUNERAÇÃO DE DEPÓSITOS BANCÁRIOS DE RECURSOS | 1.634.000,00 | 2.169,72 | - | 1.631.830,28 |
| 1.3.2.5.01.02 | RECEITA DE REMUNERAÇÃO DE DEPÓSITOS BANCÁRIOS DE RECURSOS VINCULADOS/FUNDEB | 270.000,00 | 718.946,05 | 448.946,05 | - |
| 1.3.2.5.01.03 | RECEITA DE REMUNERAÇÃO DE DEPÓSITOS BANCÁRIOS DE RECURSOS VINCULADOS/FUNDO | 1.247.000,00 | 2.357.193,15 | 1.110.193,15 | - |
| 1.3.2.5.01.05 | RECEITA DE REMUNERAÇÃO DE DEPÓSITOS BANCÁRIOS DE RECURSOS VINCULADOS/ MDE | 60.000,00 | 215.466,47 | 155.466,47 | - |
| 1.3.2.5.01.06 | RECEITA DE REMUNERAÇÃO DE DEPÓSITOS BANCÁRIOS DE RECURSOS VINCULADOS/ | 100.000,00 | - | - | 100.000,00 |
| 1.3.2.5.01.09 | RECEITA DE REMUNERAÇÃO DE DEPÓSITOS BANCÁRIOS DE RECURSOS VINCULADOS/ CIDE | 2.193.000,00 | 176.074,00 | - | 2.016.926,00 |
| 1.3.2.5.01.10 | RECEITA DE REMUNERAÇÃO DE DEPÓSITOS BANCÁRIOS DE RECURSOS VINCULADOS/ FNAS | 10.000,00 | 1.074.518,31 | 1.064.518,31 | - |
| 1.3.2.5.01.11 | RECEITA DE REMUNERAÇÃO DE DEPÓSITOS BANCÁRIOS DE RECURSOS VINCULADOS/ FNDE | 3.033.000,00 | 1.845.383,23 | - | 1.187.616,77 |
| 1.3.2.5.01.99 | RECEITA DE REMUNERAÇÃO DE OUTROS DEPÓSITOS BANCÁRIOS DE RECURSOS VINCULADOS | 11.088.751,00 | 18.523.198,27 | 7.434.447,27 | - |
| 1.3.2.5.02.00 | REMUNERAÇÃO DE OUTROS DEPÓSITOS DE RECURSOS NÃO VINCULADOS | 41.465.968,00 | 16.136.677,89 | - | 25.329.290,11 |
| 1.3.2.5.02.99 | REMUNERAÇÃO DE OUTROS DEPÓSITOS DE RECURSOS NÃO VINCULADOS | 41.465.968,00 | 16.136.677,89 | - | 25.329.290,11 |
| 1.3.2.6.00.00 | REMUNERAÇÃO DE DEPÓSITOS ESPECIAIS | - | 8.696.971,73 | 8.696.971,73 | - |
| 1.3.2.8.00.00 | REMUNERAÇÃO DOS INVESTIMENTOS DO REGIME PRÓPRIO DE PREVIDÊNCIA DO SERVIDOR | - | 8.208.306,70 | 8.208.306,70 | - |
| 1.3.2.8.10.00 | REMUNERAÇÃO DOS INVESTIMENTOS DO REGIME PRÓPRIO DE PREVIDÊNCIA DO SERVIDOR EM | - | 8.062.199,03 | 8.062.199,03 | - |
| 1.3.2.8.20.00 | REMUNERAÇÃO DOS INVESTIMENTOS DO REGIME PRÓPRIO DE PREVIDÊNCIA DO SERVIDOR EM | - | 146.107,67 | 146.107,67 | - |
| 1.3.9.0.00.00 | OUTRAS RECEITAS PATRIMONIAIS | 2.781.000,00 | - | - | 2.781.000,00 |
| 1.3.9.0.01.00 | OUTRAS RECEITAS PATRIMONIAIS | 2.781.000,00 | - | - | 2.781.000,00 |
| 1.4.0.0.00.00 | RECEITA AGROPECUÁRIA | 1.503.974,00 | - | - | 1.503.974,00 |
| 1.4.1.0.00.00 | RECEITA DA PRODUÇÃO VEGETAL | 1.503.974,00 | - | - | 1.503.974,00 |
| 1.6.0.0.00.00 | RECEITA DE SERVIÇOS | 64.010.454,00 | 77.507.843,23 | 13.497.389,23 | - |
| 1.6.0.0.04.00 | SERVICOS DE COMUNICAÇÃO | 593.000,00 | 881.020,46 | 288.020,46 | - |
| 1.6.0.0.05.00 | SERVIÇOS DE SAUDE | 3.100.001,00 | 229.532,64 | - | 2.870.468,36 |
| 1.6.0.0.05.01 | SERVIÇOS HOSPITALARES | - | 229.532,64 | 229.532,64 | - |
| 1.6.0.0.05.03 | SERVIÇOS RADIOLOGICOS E LABORATORIAIS | 3.100.001,00 | - | - | 3.100.001,00 |
| 1.6.0.0.12.00 | SERVIÇOS TECNOLOGICOS | 450.000,00 | 318.690,76 | - | 131.309,24 |
| 1.6.0.0.13.00 | SERVIÇOS ADMINISTRATIVOS | 7.640.512,00 | 9.993.566,89 | 2.353.054,89 | - |
| 1.6.0.0.13.01 | SERVIÇOS DE INSCRIÇÃO EM CONCURSOS PUBLICOS | 4.000,00 | 18.102,00 | 14.102,00 | - |
| 1.6.0.0.13.02 | SERVIÇOS DE VENDAS DE EDITAIS | 270.000,00 | 1.200,00 | - | 268.800,00 |

**GOVERNO DO ESTADO DE SERGIPE**
**SECRETARIA DE ESTADO DA FAZENDA**
**SUPERINTENDÊNCIA DE FINANÇAS PÚBLICAS**

COMPARATIVO DA RECEITA ORÇADA COM ARRECADADA
(Anexo 10 da lei 4.320/64)

EXERCÍCIO/2011
QUADRO 09
R$1,00

| CÓDIGO | ESPECIFICAÇÃO | RECEITA ORÇADA | RECEITA ARRECADADA | DIFERENÇA PARA MAIS | DIFERENÇA PARA MENOS |
|---|---|---|---|---|---|
| 1.6.0.0.13.03 | SERVIÇOS ESPECIAIS PM / BOMBEIROS | 2.870.000,00 | 4.435,72 | - | 2.865.564,28 |
| 1.6.0.0.13.05 | SERVIÇOS DE VISTORIA DE VEICULOS | 1.668.321,00 | 3.374.733,91 | 1.706.412,91 | - |
| 1.6.0.0.13.99 | OUTROS SERVIÇOS ADMINISTRATIVOS | 2.828.191,00 | 6.595.095,26 | 3.766.904,26 | - |
| 1.6.0.0.14.00 | SERVIÇOS DE INSPEÇÃO E FISCALIZÁÇÃO | 49.166.270,00 | 59.667.748,34 | 10.501.478,34 | - |
| 1.6.0.0.17.00 | SERVIÇOS AGROPECUARIOS | 817.842,00 | 2.194.789,42 | 1.376.947,42 | - |
| 1.6.0.0.19.00 | SERVIÇOS RECREATIVOS E CULTURAIS | 270.000,00 | 321.738,82 | 51.738,82 | - |
| 1.6.0.0.26.00 | SERVIÇOS DE FORNECIMENTO DE ÁGUA | 300.000,00 | 211.448,24 | - | 88.551,76 |
| 1.6.0.0.27.00 | SERVIÇOS PERFURAÇÃO E INSTALAÇÃO DE POCOS | 300.000,00 | 33.348,49 | - | 266.651,51 |
| 1.6.0.0.99.00 | OUTROS SERVIÇOS | 1.372.829,00 | 3.655.959,15 | 2.283.130,15 | - |
| 1.6.0.0.99.01 | TARIFAS DE UTILIZAÇÃO DE PRAÇAS DE ESPORTES | 130.000,00 | - | - | 130.000,00 |
| 1.6.0.0.99.02 | OUTRAS RECEITAS DE SERVIÇOS | 1.242.829,00 | 3.655.959,15 | 2.413.130,15 | - |
| 1.7.0.0.00.00 | TRANSFERÊNCIAS CORRENTES | 3.648.650.653,00 | 3.400.321.424,67 | - | 248.329.228,33 |
| 1.7.2.0.00.00 | TRANSFERÊNCIAS INTERGOVERNAMENTAIS | 3.503.424.090,00 | 3.361.080.085,72 | - | 142.344.004,28 |
| 1.7.2.1.00.00 | TRANSFERÊNCIAS DA UNIÃO | 3.029.030.400,00 | 2.901.815.748,31 | - | 127.214.651,69 |
| 1.7.2.1.01.00 | PARTICIPAÇÃO NA RECEITA DA UNIÃO | 2.527.627.498,00 | 2.523.693.893,95 | - | 3.933.604,05 |
| 1.7.2.1.01.01 | COTA-PARTE FUNDO PARTICIPAÇÃO DOS ESTADOS E DO DF | 2.499.997.498,00 | 2.496.825.885,50 | - | 3.171.612,50 |
| 1.7.2.1.01.12 | COTA-PARTE DO IPI - ESTADOS EXPORTADORES DE PRODUTOS INDUSTRIALIZADOS | 2.630.000,00 | 1.485.708,82 | - | 1.144.291,18 |
| 1.7.2.1.01.13 | COTA-PARTE DA CONTRIBUIÇÃO DE INTERVENÇÃO NO DOMINIO ECONOMICO | 25.000.000,00 | 25.382.299,63 | 382.299,63 | - |
| 1.7.2.1.22.00 | TRANSFERÊNCIA DA COMPENSAÇÃO FINANCEIRA P/ EXPL. REC. NATURAIS | 205.927.102,00 | 163.253.925,47 | - | 42.673.176,53 |
| 1.7.2.1.22.11 | COTA-PARTE DA COMPENSAÇÃO FINANCEIRA DE RECURSOS HIDRICOS | 8.815.900,00 | 9.032.009,23 | 216.109,23 | - |
| 1.7.2.1.22.20 | COTA-PARTE DA COMPENSAÇÃO FINANCEIRA DE RECURSOS MINERAIS - CFEM | 5.655.500,00 | 3.346.209,52 | - | 2.309.290,48 |
| 1.7.2.1.22.30 | COTA-PARTE ROYALTIES - COMPENSAÇÃO FINANCEIRA PELA PRODUÇÃO DE PETRÓLEO | 89.252.892,00 | 77.266.160,51 | - | 11.986.731,49 |
| 1.7.2.1.22.40 | COTA-PARTE ROYALTIES PELO EXCEDENTE DA PRODUÇÃO DO PETROLEO | 83.147.612,00 | 54.848.362,78 | - | 28.299.249,22 |
| 1.7.2.1.22.50 | COTA-PARTE ROYALTIES PELA PARTICIPAÇÃO ESPECIAL - LEI Nº 9.478/97 | 12.009.498,00 | 10.111.818,70 | - | 1.897.679,30 |
| 1.7.2.1.22.70 | COTA-PARTE DO FUNDO ESPECIAL DO PETROLEO - FEP | 7.045.700,00 | 8.649.364,73 | 1.603.664,73 | - |
| 1.7.2.1.33.00 | TRANF. RECURSOS DO SISTEMA UNICO DE SAUDE SUS | 200.000.000,00 | - | - | 200.000.000,00 |
| 1.7.2.1.33.01 | TRANSFERÊNCIAS DE RECURSOS DO SISTEMA UNICO DE SAUDE - SUS - REPASSE FUNDO A | - | 171.188.874,22 | 171.188.874,22 | - |
| 1.7.2.1.34.00 | TRANSFERÊNCIA RECURSOS DO FUNDO NACIONAL DE ASSIST. SOCIAL - FNAS | 1.500.000,00 | 1.023.677,81 | - | 476.322,19 |
| 1.7.2.1.35.00 | TRANSFERÊNCIA DE RECURSOS DO FUNDO NACIONAL DE DESENV. DA EDUCACAO-FNDE | 47.900.000,00 | 33.794.235,58 | - | 14.105.764,42 |
| 1.7.2.1.35.01 | TRANSFERÊNCIAS DO SALARIO-EDUCAÇÃO | 16.600.000,00 | 18.571.217,16 | 1.971.217,16 | - |
| 1.7.2.1.35.02 | TRANSFERÊNCIAS DIRETAS DO FNDE REFERENTES AO PROGRAMA DINHEIRO DIRETO NA | 31.300.000,00 | 15.223.018,42 | - | 16.076.981,58 |
| 1.7.2.1.36.00 | TRANSF.FINANC.DO ICMS-DESONERACAO-L.C.87/96 | 4.074.800,00 | 3.663.416,28 | - | 411.383,72 |
| 1.7.2.1.36.01 | TRANSFERÊNCIA FINANCEIRA DO ICMS - DESONERACAO - LEI COMPLEMENTAR Nº 87/96 | 4.074.800,00 | 3.663.416,28 | - | 411.383,72 |
| 1.7.2.1.99.00 | OUTRAS TRANSFERÊNCIAS DA UNIÃO | 42.001.000,00 | 5.197.725,00 | - | 36.803.275,00 |
| 1.7.2.1.99.01 | AUXILIO FINANCEIRO PARA FOMENTO EXPORTAÇÕES - FEX | 1.000,00 | 5.197.725,00 | 5.196.725,00 | - |
| 1.7.2.1.99.02 | AUXILIO FINANCEIRO AOS ESTADOS | 42.000.000,00 | - | - | 42.000.000,00 |
| 1.7.2.4.00.00 | TRANSFERÊNCIAS MULTIGOVERNAMENTAIS | 474.393.690,00 | 459.264.337,41 | - | 15.129.352,59 |
| 1.7.2.4.01.00 | TRANSF. DE REC. DO FUNDO DE MANUT. E DESENV. DA EDUC. BÁSICA E DE VALORIZ. | 474.393.690,00 | 459.264.337,41 | - | 15.129.352,59 |
| 1.7.6.0.00.00 | TRANSFERÊNCIAS DE CONVÊNIOS | 145.226.563,00 | 39.241.338,95 | - | 105.985.224,05 |
| 1.7.6.1.00.00 | TRANSF. DE CONVÊN. DA UNIÃO E DE SUAS ENTIDADES | 145.226.563,00 | 39.241.338,95 | - | 105.985.224,05 |
| 1.7.6.1.01.00 | TRANSFERÊNCIAS DE CONVÊNIOS DA UNIÃO PARA O SISTEMA UNICO DE SAUDE - SUS | 2.275.027,00 | - | - | 2.275.027,00 |

**GOVERNO DO ESTADO DE SERGIPE**
**SECRETARIA DE ESTADO DA FAZENDA**
**SUPERINTENDÊNCIA DE FINANÇAS PÚBLICAS**

COMPARATIVO DA RECEITA ORÇADA COM ARRECADADA
(Anexo 10 da lei 4.320/64)

EXERCÍCIO/2011
QUADRO 09
R$1,00

| CÓDIGO | ESPECIFICAÇÃO | RECEITA ORÇADA | RECEITA ARRECADADA | DIFERENÇA PARA MAIS | DIFERENÇA PARA MENOS |
|---|---|---|---|---|---|
| 1.7.6.1.02.00 | TRANSFERÊNCIAS DE CONVÊNIOS DA UNIÃO PARA PROGRAMAS DE EDUCAÇÃO | 37.993.857,00 | 1.099.620,31 | - | 36.894.236,69 |
| 1.7.6.1.99.00 | OUTRAS TRANSFERÊNCIAS CONVÊNIOS DA UNIÃO | 104.957.679,00 | 38.141.718,64 | - | 66.815.960,36 |
| 1.9.0.0.00.00 | OUTRAS RECEITAS CORRENTES | 53.206.586,00 | 86.778.251,12 | 33.571.665,12 | - |
| 1.9.1.0.00.00 | MULTAS E JUROS DE MORA | 30.790.463,00 | 41.122.267,28 | 10.331.804,28 | - |
| 1.9.1.1.00.00 | MULTAS E JUROS DE MORA DOS TRIBUTOS | 23.685.221,00 | 28.712.150,21 | 5.026.929,21 | - |
| 1.9.1.1.20.00 | MULTAS E JUROS DE MORA DO IMPOSTO SOBRE TRANSMISSÃO CAUSA MORTIS E DOAÇÃO DE | 1.000,00 | 17.778,26 | 16.778,26 | - |
| 1.9.1.1.41.00 | MULTAS E JUROS DE MORA DO IMPOSTO SOBRE A PROPRIEDADE DE VEÍCULOS | 2.000.000,00 | - | - | 2.000.000,00 |
| 1.9.1.1.41.01 | MULTAS E JUROS DE MORA DO IMPOSTO SOBRE A PROPRIEDADE DE VEÍCULOS | - | 3.510.624,25 | 3.510.624,25 | - |
| 1.9.1.1.42.00 | MULTAS E JUROS DE MORA DO IMPOSTO SOBRE CIRCULAÇÃO DE MERCADORIAS E SERVIÇOS - | 3.800.000,00 | - | - | 3.800.000,00 |
| 1.9.1.1.42.01 | MULTAS E JUROS DE MORA DO IMPOSTO SOBRE CIRCULAÇÃO DE MERCADORIAS E SERVIÇOS - | - | 8.549.316,47 | 8.549.316,47 | - |
| 1.9.1.1.99.00 | MULTAS E JUROS DE MORA DE OUTROS TRIBUTOS | 17.884.221,00 | 16.634.431,23 | - | 1.249.789,77 |
| 1.9.1.1.99.01 | MULTAS FISCAL DO ICMS - FINATE | 17.765.961,00 | 16.633.837,23 | - | 1.132.123,77 |
| 1.9.1.1.99.02 | MULTAS E JUROS DE MORA DE OUTROS TRIBUTOS | 118.260,00 | 594,00 | - | 117.666,00 |
| 1.9.1.2.00.00 | MULTAS E JUROS DE MORA DAS CONTRIBUIÇÕES | - | 2.681,17 | 2.681,17 | - |
| 1.9.1.2.29.00 | MULTAS E JUROS DE MORA DAS CONTRIBUIÇÕES PARA O REGIME PRÓPRIO DE PREVIDÊNCIA | - | 2.681,17 | 2.681,17 | - |
| 1.9.1.2.29.01 | MULTAS E JUROS DE MORA DA CONTRIBUIÇÃO PATRONAL PARA O REGIME PRÓPRIO DE | - | 1.625,03 | 1.625,03 | - |
| 1.9.1.2.29.02 | MULTAS E JUROS DE MORA DA CONTRIBUIÇÃO DO SERVIDOR PARA O REGIME PRÓPRIO DE | - | 1.056,14 | 1.056,14 | - |
| 1.9.1.3.00.00 | MULTA E JUROS DE MORA DIVIDA ATIVA TRIBUTOS | 1.103.000,00 | 4.491.353,26 | 3.388.353,26 | - |
| 1.9.1.3.14.00 | MULTAS E JUROS MORA DA DIVIDA ATIVA DO IPVA | 1.000,00 | - | - | 1.000,00 |
| 1.9.1.3.15.00 | MULTAS/JUROS DE MORA DA DIV.ATIVA - ICMS | 1.100.000,00 | - | - | 1.100.000,00 |
| 1.9.1.3.15.01 | MULTAS E JUROS DA DIVIDA ATIVA DO ICMS | - | 4.491.353,26 | 4.491.353,26 | - |
| 1.9.1.3.20.00 | MULTAS/JUROS DA DIV.ATIVA DO ITCMD | 1.000,00 | - | - | 1.000,00 |
| 1.9.1.3.99.00 | MULTAS E JUROS MORA DA DIVIDA ATIVA DE OUTROS TRIBUTOS | 1.000,00 | - | - | 1.000,00 |
| 1.9.1.9.00.00 | MULTAS DE OUTRAS ORIGENS | 6.002.242,00 | 7.916.082,64 | 1.913.840,64 | - |
| 1.9.1.9.15.00 | MULTAS PREVISTAS NA LEGISLAÇÃO DE TRANSITO | 2.180.242,00 | 4.415.783,72 | 2.235.541,72 | - |
| 1.9.1.9.28.00 | MULTAS DECORRENTES DA OPERAÇÃO DO TRANSPORTE RODOVIARIO DE PASSAGEIOS E | - | 671.932,94 | 671.932,94 | - |
| 1.9.1.9.38.00 | MULTA DE CONTRIBUIÇÃO - IPESAUDE | 300.000,00 | - | - | 300.000,00 |
| 1.9.1.9.48.00 | MULTAS APLICADAS PELOS TRIBUNAIS DE CONTAS | 20.000,00 | 363.775,75 | 343.775,75 | - |
| 1.9.1.9.99.00 | OUTRAS MULTAS | 3.502.000,00 | 2.464.590,23 | - | 1.037.409,77 |
| 1.9.2.0.00.00 | INDENIZAÇÕES E RESTITUIÇÕES | 5.696.659,00 | 9.967.448,15 | 4.270.789,15 | - |
| 1.9.2.1.00.00 | INDENIZAÇÕES | 1.000,00 | - | - | 1.000,00 |
| 1.9.2.2.00.00 | RESTITUIÇÕES | 5.695.659,00 | 9.967.448,15 | 4.271.789,15 | - |
| 1.9.2.2.01.00 | RESTITUIÇÕES DE CONVÊNIOS | 1.000.000,00 | 220.239,73 | - | 779.760,27 |
| 1.9.2.2.02.00 | RESTITUIÇÕES DE BENEFICIOS NÃO DESEMBOLSADOS | - | 2.029,29 | 2.029,29 | - |
| 1.9.2.2.07.00 | RECUPERAÇÃO DE DESPESAS DE EXERCICIOS ANTERIORES | - | 7.978.957,91 | 7.978.957,91 | - |
| 1.9.2.2.10.00 | COMPENSAÇÕES FINANCEIRAS ENTRE O REGIME E OS REGIMES PRÓPRIOS DE PREVIDENCIAS | 795.660,00 | 371.862,54 | - | 423.797,46 |
| 1.9.2.2.10.02 | COMPENSAÇÕES FINANC. ENTRE O REGIME GERAL E OS REGIMES PRÓPRIOS DE PREVID. DOS | 795.660,00 | 371.862,54 | - | 423.797,46 |
| 1.9.2.2.11.00 | RESTITUIÇÕES DE CONTRIBUIÇÕES PARA ASSISTENCIA - IPESAÚDE | 200.000,00 | - | - | 200.000,00 |
| 1.9.2.2.99.00 | OUTRAS RESTITUIÇÕES | 3.699.999,00 | 1.394.358,68 | - | 2.305.640,32 |
| 1.9.3.0.00.00 | RECEITA DA DIVIDA ATIVA | 5.857.300,00 | 13.305.085,97 | 7.437.785,97 | - |
| 1.9.3.1.00.00 | RECEITA DA DÍVIDA ATIVA TRIBUTÁRIA | 5.857.300,00 | 13.305.085,97 | 7.447.785,97 | - |

**GOVERNO DO ESTADO DE SERGIPE**
**SECRETARIA DE ESTADO DA FAZENDA**
**SUPERINTENDÊNCIA DE FINANÇAS PÚBLICAS**

COMPARATIVO DA RECEITA ORÇADA COM ARRECADADA
(Anexo 10 da lei 4.320/64)

EXERCÍCIO/2011
QUADRO 09
R$1,00

| CÓDIGO | ESPECIFICAÇÃO | RECEITA ORÇADA | RECEITA ARRECADADA | DIFERENÇA PARA MAIS | DIFERENÇA PARA MENOS |
|---|---|---|---|---|---|
| 1.9.3.1.14.00 | RECEITA DA DIVIDA ATIVA DO IPVA | 1.000,00 | - | - | 1.000,00 |
| 1.9.3.1.15.00 | REC. DA DIVIDA ATIVA - ICMS | 1.900.000,00 | - | - | 1.900.000,00 |
| 1.9.3.1.15.01 | RECEITA DA DIVIDA ATIVA - ICMS | - | 8.094.090,05 | 8.094.090,05 | - |
| 1.9.3.1.17.00 | MULTA FISCAL DA DÍVIDA ATIVA DE IMPOSTOS - ICMS / FINATE | 3.860.000,00 | 5.141.427,71 | 1.281.427,71 | - |
| 1.9.3.1.18.00 | MULTA FISCAL DA DÍVIDA ATIVA DO ICMS | 70.000,00 | 65.773,09 | - | 4.226,91 |
| 1.9.3.1.19.00 | RECEITA DA DIVIDA ATIVA DE OUTROS IMPOSTOS / FINATE | 26.300,00 | 3.795,12 | - | 22.504,88 |
| 1.9.3.2.00.00 | RECEITA DA DIVIDA ATIVA NÃO TRIBUTARIA | 10.000,00 | - | - | 10.000,00 |
| 1.9.3.2.99.00 | RECEITA DA DIVIDA ATIVA NÃO TRIBUTARIA DE OUTRAS RECEITAS | 10.000,00 | - | - | 10.000,00 |
| 1.9.9.0.00.00 | RECEITAS DIVERSAS | 10.852.164,00 | 22.383.449,72 | 11.531.285,72 | - |
| 1.9.9.0.02.00 | RECEITA DE ÔNUS DE SUCUNBENCIA DE AÇÕES JUDICIAOS | - | 1.355,26 | 1.355,26 | - |
| 1.9.9.0.02.02 | RECEITA DE ÔNUS DE SUCUNBENCIA | - | 1.355,26 | 1.355,26 | - |
| 1.9.9.0.99.00 | OUTRAS RECEITAS | 10.852.164,00 | 22.382.094,46 | 11.529.930,46 | - |
| 1.9.9.0.99.01 | ATUALIZAÇÃO MONETÁRIA DO ICMS | 3.000.000,00 | 7.229.599,77 | 4.229.599,77 | - |
| 1.9.9.0.99.02 | ATUALIZAÇÃO MONETÁRIA DO IPVA | 220.000,00 | 568.641,16 | 348.641,16 | - |
| 1.9.9.0.99.03 | ATUALIZAÇÃO MONETÁRIA DE OUTROS IMPOSTOS / ITCMD | 100,00 | 2.409,96 | 2.309,96 | - |
| 1.9.9.0.99.04 | ATUALIZAÇÃO MONETÁRIA DA DÍVIDA ATIVA DO ICMS | 1.800.000,00 | 7.278.956,33 | 5.478.956,33 | - |
| 1.9.9.0.99.05 | ATUALIZAÇÃO MONETÁRIA DA DÍVIDA ATIVA DO IPVA | 1.000,00 | - | - | 1.000,00 |
| 1.9.9.0.99.06 | ATUALIZAÇÃO MONETÁRIA DA DÍVIDA ATIVA DE OUTROS IMPOSTOS / ITCMD | 100,00 | - | - | 100,00 |
| 1.9.9.0.99.07 | OUTRAS RECEITAS / IPESAUDE | 1.000.000,00 | 4.411.203,13 | 3.411.203,13 | - |
| 1.9.9.0.99.99 | OUTRAS RECEITAS | 4.830.964,00 | 2.891.284,11 | - | 1.939.679,89 |
| 2.0.0.0.00.00 | RECEITAS DE CAPITAL | 1.111.602.103,00 | 529.725.806,40 | - | 581.876.296,60 |
| 2.1.0.0.00.00 | OPERACOES DE CREDITO | 494.194.789,00 | 373.449.861,22 | - | 120.744.927,78 |
| 2.1.1.0.00.00 | OPERACOES DE CREDITO INTERNAS | 436.690.500,00 | 373.449.861,22 | - | 63.240.638,78 |
| 2.1.1.4.00.00 | OPERAÇÕES DE CRÉDITO INTERNAS - CONTRATUAIS | 436.690.500,00 | 373.449.861,22 | - | 63.240.638,78 |
| 2.1.1.4.99.00 | OUTRAS OPERAÇOES DE CREDITO INTERNAS - CONTRATUAIS | 436.690.500,00 | 373.449.861,22 | - | 63.240.638,78 |
| 2.1.2.0.00.00 | OPERACOES DE CREDITO EXTERNAS | 57.504.289,00 | - | - | 57.504.289,00 |
| 2.1.2.3.00.00 | OPERACOES DE CREDITO EXTERNAS - CONTRATUAIS | 57.504.289,00 | - | - | 57.504.289,00 |
| 2.1.2.3.99.00 | OUTRAS OPERAÇOES DE CREDITO EXTERNA CONTRATUAIS | 57.504.289,00 | - | - | 57.504.289,00 |
| 2.2.0.0.00.00 | ALIENACAO DE BENS | 6.411.870,00 | 1.871.392,22 | - | 4.540.477,78 |
| 2.2.1.0.00.00 | ALIENACAO DE BENS MOVEIS | 670.870,00 | 1.619.012,58 | 948.142,58 | - |
| 2.2.1.1.00.00 | ALIENACAO DE TITULOS MOBILIARIOS | 201.000,00 | - | - | 201.000,00 |
| 2.2.1.9.00.00 | ALIENACAO DE OUTROS BENS MOVEIS | 469.870,00 | 1.619.012,58 | 1.149.142,58 | - |
| 2.2.2.0.00.00 | ALIENACAO DE BENS IMOVEIS | 5.741.000,00 | 252.379,64 | - | 5.488.620,36 |
| 2.2.2.9.00.00 | ALIENACAO DE OUTROS BENS IMOVEIS | 5.741.000,00 | 252.379,64 | - | 5.488.620,36 |
| 2.4.0.0.00.00 | TRANSFERENCIAS DE CAPITAL | 610.992.444,00 | 154.404.552,96 | - | 456.587.891,04 |
| 2.4.7.0.00.00 | TRANSFERENCIAS DE CONVENIOS | 610.992.444,00 | 154.404.552,96 | - | 456.587.891,04 |
| 2.4.7.1.00.00 | TRANSF. DE CONVENIOS DA UNIAO E ENTIDADES | 610.992.444,00 | 154.404.552,96 | - | 456.587.891,04 |
| 2.4.7.1.01.00 | TRANSFERENCIAS DE CONVENIO DA UNIAO PARA O SISTEMA UNICO SAUDE - SUS | 9.793.992,00 | - | - | 9.793.992,00 |
| 2.4.7.1.02.00 | TRANSFERÊNCIAS DE CONVÊNIO DA UNIÃO DESTINADAS A PROGRAMAS DE EDUCAÇÃO | 55.291.301,00 | 23.296.428,71 | - | 31.994.872,29 |

**GOVERNO DO ESTADO DE SERGIPE**
**SECRETARIA DE ESTADO DA FAZENDA**
**SUPERINTENDÊNCIA DE FINANÇAS PÚBLICAS**

COMPARATIVO DA RECEITA ORÇADA COM ARRECADADA
(Anexo 10 da lei 4.320/64)

EXERCÍCIO/2011
QUADRO 09
R$1,00

| CÓDIGO | ESPECIFICAÇÃO | RECEITA ORÇADA | RECEITA ARRECADADA | DIFERENÇA PARA MAIS | DIFERENÇA PARA MENOS |
|---|---|---|---|---|---|
| 2.4.7.1.05.00 | TRANSFERÊNCIAS DE CONVÊNIOS DA UNIÃO DESTINADAS A PROGRAMAS DE INFRA- | - | 86.134.721,74 | 86.134.721,74 | - |
| 2.4.7.1.99.00 | OUTRAS TRANSFERENCIAS CONVENIOS DA UNIAO | 545.907.151,00 | 44.973.402,51 | - | 500.933.748,49 |
| 2.5.0.0.00.00 | OUTRAS RECEITAS DE CAPITAL | 3.000,00 | - | - | 3.000,00 |
| 2.5.9.0.00.00 | OUTRAS RECEITAS | 3.000,00 | - | - | 3.000,00 |
| 7.0.0.0.00.00 | RECEITAS CORRENTES - OPERAÇÕES INTRAORÇAMENTÁRIAS | 518.578.560,00 | 471.959.023,73 | - | 46.619.536,27 |
| 7.2.0.0.00.00 | RECEITA DE CONTRIBUIÇÕES - OPERAÇÕES INTRAORÇAMENTÁRIAS | 496.417.330,00 | 471.959.023,73 | - | 24.458.306,27 |
| 7.2.1.0.00.00 | CONTRIBUIÇÕES SOCIAIS - OPERAÇÕES INTRAORÇAMENTÁRIAS | 496.417.330,00 | 471.959.023,73 | - | 24.458.306,27 |
| 7.2.1.0.29.00 | CONTRIBUIÇÕES PREVIDENCIÁRIAS AO RPPS - OPERAÇÕES INTRAORÇAMENTÁRIAS | 427.417.330,00 | 405.512.982,61 | - | 21.904.347,39 |
| 7.2.1.0.29.01 | CONTRIBUIÇÃO PATRONAL DE SERVIDOR ATIVO CIVIL PARA O REGIME PROPRIO | 302.371.197,00 | 264.790.976,59 | - | 37.580.220,41 |
| 7.2.1.0.29.02 | CONTRIBUIÇÃO PATRONAL DE SERVIDOR ATIVO MILITAR | 74.221.100,00 | 71.372.782,86 | - | 2.848.317,14 |
| 7.2.1.0.29.03 | CONTRIBUIÇÃO PATRONAL - INATIVO CIVIL | 23.306.903,00 | 48.986.097,37 | 25.679.194,37 | - |
| 7.2.1.0.29.04 | CONTRIBUIÇÃO PATRONAL - INATIVO MILITAR | 5.625.227,00 | - | - | 5.625.227,00 |
| 7.2.1.0.29.05 | CONTRIBUIÇÃO PATRONAL - PENSIONISTA CIVIL | 19.515.445,00 | - | - | 19.515.445,00 |
| 7.2.1.0.29.06 | CONTRIBUIÇÃO PATRONAL - PENSIONISTA MILITAR | 2.377.458,00 | - | - | 2.377.458,00 |
| 7.2.1.0.29.97 | CONTRIBUIÇÃO PATRONAL COMPLEMENTAR CIVIL - OPERAÇÕES INTRAORÇAMENTÁRIAS | - | 18.947.674,97 | 18.947.674,97 | - |
| 7.2.1.0.29.98 | CONTRIBUIÇÃO PATRONAL COMPLEMENTAR MILITAR - OPERAÇÕES INTRAORÇAMENTÁRIAS | - | 1.415.450,82 | 1.415.450,82 | - |
| 7.2.1.0.99.00 | OUTRAS CONTRIBUIÇÕES SOCIAIS | 69.000.000,00 | - | - | 69.000.000,00 |
| 7.2.1.0.99.01 | CONTRIBUIÇÃO PARA ASSISTENCIA MEDICA DOS SERVIDORES VINCULADOS AO RPPS - | - | 66.446.041,12 | 66.446.041,12 | - |
| 7.6.0.0.00.00 | RECEITA DE SERVIÇOS - OPERAÇÕES INTRAORÇAMENTÁRIAS | 22.161.230,00 | - | - | 22.161.230,00 |
| 7.6.0.0.13.00 | SERVIÇOS ADMINISTRATIVOS - OPERAÇÕES INTRAORÇAMENTÁRIAS | 22.161.230,00 | - | - | 22.161.230,00 |
| 7.6.0.0.13.99 | OUTROS SERVIÇOS ADMINISTRATIVOS | 22.161.230,00 | - | - | 22.161.230,00 |
| 9.0.0.0.00.00 | DEDUCOES DA RECEITA CORRENTE | (1.330.014.700,00) | (1.383.887.289,39) | - | 53.872.589,39 |
| 9.1.0.0.00.00 | DEDUÇÕES DA RECEITA TRIBUTÁRIA | (793.888.000,00) | (851.774.569,36) | - | 57.886.569,36 |
| 9.1.1.0.00.00 | DEDUÇÕES DA RECEITA DE IMPOSTOS | (793.888.000,00) | (851.774.569,36) | - | 57.886.569,36 |
| 9.1.1.2.00.00 | DEDUÇÃO DE RECEITA DO IPVA | (53.888.000,00) | (59.632.236,19) | - | 5.744.236,19 |
| 9.1.1.2.05.00 | DEDUCAO DA RECEITA DO IPVA | (52.578.000,00) | (58.125.454,01) | - | 5.547.454,01 |
| 9.1.1.2.05.01 | DEDUCAO DA RECEITA DO IPVA PARA A FORMAÇÃO DO FUNDEB | (8.763.000,00) | (9.315.055,69) | - | 552.055,69 |
| 9.1.1.2.05.02 | DEDUCAO DA RECEITA DO IPVA - MUNICIPAL | (43.815.000,00) | (48.810.398,32) | - | 4.995.398,32 |
| 9.1.1.2.07.00 | DEDUCAO DA RECEITA DO ITCMD | (1.310.000,00) | - | 1.310.000,00 | - |
| 9.1.1.2.07.01 | DEDUCAO DA RECEITA DO ITCMD PARA A FORMAÇÃO DO FUNDEB | - | (1.506.782,18) | - | 1.506.782,18 |
| 9.1.1.3.00.00 | DEDUÇÃO DA RECEITA DE IMPOSTO SOBRE A PRODUÇÃO E CIRCULAÇÃO | (740.000.000,00) | (792.142.333,17) | - | 52.142.333,17 |
| 9.1.1.3.02.00 | DEDUÇÃO DA RECEITA DO ICMS | (740.000.000,00) | (792.142.333,17) | - | 52.142.333,17 |
| 9.1.1.3.02.01 | DEDUÇÃO DA RECEITA DO ICMS PARA A FORMAÇÃO DO FUNDEB | (277.500.000,00) | (293.711.814,07) | - | 16.211.814,07 |
| 9.1.1.3.02.02 | DEDUÇÃO DA RECEITA DO ICMS - MUNICIPAL | (462.500.000,00) | (498.430.519,10) | - | 35.930.519,10 |
| 9.7.0.0.00.00 | DEDUÇÕES DA RECEITA DE TRANSFERÊNCIAS CORRENTES | (530.152.460,00) | (526.354.258,50) | 3.798.201,50 | - |
| 9.7.2.0.00.00 | DEDUÇÕES DA RECEITA DE TRANSFERÊNCIAS INTERGOVERNAMENTAIS | (530.152.460,00) | (526.354.258,50) | 3.798.201,50 | - |
| 9.7.2.1.00.00 | DEDUÇÕES DA RECEITA DE TRANSFERÊNCIAS DA UNIÃO | (530.152.460,00) | (526.354.258,50) | 3.798.201,50 | - |

**GOVERNO DO ESTADO DE SERGIPE**
**SECRETARIA DE ESTADO DA FAZENDA**
**SUPERINTENDÊNCIA DE FINANÇAS PÚBLICAS**

COMPARATIVO DA RECEITA ORÇADA COM ARRECADADA
(Anexo 10 da lei 4.320/64)

EXERCÍCIO/2011
QUADRO 09
R$1,00

| CÓDIGO | ESPECIFICAÇÃO | RECEITA ORÇADA | RECEITA ARRECADADA | DIFERENÇA PARA MAIS | DIFERENÇA PARA MENOS |
|---|---|---|---|---|---|
| 9.7.2.1.01.00 | DEDUÇÕES DA RECEITA DE PARTICIPAÇÃO NA RECEITA DA UNIÃO | (507.301.500,00) | (506.305.035,20) | 996.464,80 | - |
| 9.7.2.1.01.01 | DEDUÇÃO DA RECEITA DE FPE PARA FORMAÇÃO DO FUNDEB | (499.999.500,00) | (499.365.176,78) | 634.323,22 | - |
| 9.7.2.1.01.12 | DEDUÇÃO DA RECEITA DO IPI-EXPORTAÇÃO - FUNDEB E MUNICIPAL | (1.052.000,00) | (594.283,52) | 457.716,48 | - |
| 9.7.2.1.01.13 | DEDUÇÃO DA RECEITA DA CIDE - MUNICIPAL | (6.250.000,00) | (6.345.574,90) | - | 95.574,90 |
| 9.7.2.1.22.00 | DEDUÇÃO DA RECEITA DE TRANSF. DA COMP. FINANC. PELA EXPLORAÇÃO DE RECURSOS | (22.000.000,00) | (19.316.540,14) | 2.683.459,86 | - |
| 9.7.2.1.22.30 | DEDUÇÃO DA RECEITA DE ROYALTIES - LEI 7990/89 - MUNICIPAL | (22.000.000,00) | (19.316.540,14) | 2.683.459,86 | - |
| 9.7.2.1.36.00 | DEDUÇÃO DA RECEITA DE TRANSF. FINANC. DO ICMS - DESONERAÇÃO - L.C. Nº 87/96 | (850.960,00) | (732.683,16) | 118.276,84 | - |
| 9.7.2.1.36.01 | DEDUÇÃO DA RECEITA DE TRANSF. FINANC. DO ICMS - DESONERAÇÃO - L.C. Nº 87/96 PARA | (850.960,00) | (732.683,16) | 118.276,84 | - |
| 9.9.0.0.00.00 | DEDUÇÕES DE OUTRAS RECEITAS CORRENTES | (5.974.240,00) | (5.758.461,53) | 215.778,47 | - |
| 9.9.1.0.00.00 | DEDUÇÃO DA RECEITA DE MULTAS E JUROS DE MORA | (3.161.000,00) | (4.544.348,04) | - | 1.383.348,04 |
| 9.9.1.1.00.00 | DEDUÇÃO DA RECEITA DE MULTAS E JUROS DE MORA DOS TRIBUTOS | (2.720.200,00) | (2.778.801,60) | - | 58.601,60 |
| 9.9.1.1.20.00 | DEDUÇÃO DA RECEITA DE MULTAS E JUROS DE MORA DO ITCMD | (200,00) | - | 200,00 | - |
| 9.9.1.1.20.01 | DEDUÇÃO DA RECEITA DE MULTAS E JUROS DE MORA DO ITCMD PARA A FORMAÇÃO DO | - | (4.037,64) | - | 4.037,64 |
| 9.9.1.1.41.00 | DEDUÇÃO DA RECEITA DE MULTAS E JUROS DE MORA DO IPVA | (1.200.000,00) | (407.926,53) | 792.073,47 | - |
| 9.9.1.1.41.01 | DEDUÇÃO DA RECEITA DE MULTAS E JUROS DE MORA DO IPVA PARA FORMAÇÃO DO FUNDEB | (200.000,00) | (407.926,53) | - | 207.926,53 |
| 9.9.1.1.41.02 | DEDUÇÃO DA RECEITA DE MULTAS E JUROS DE MORA DO IPVA - MUNICIPAL | (1.000.000,00) | - | 1.000.000,00 | - |
| 9.9.1.1.42.00 | DEDUÇÃO DE RECEITA DE MULTAS E JUROS DE MORA DO ICMS | (1.520.000,00) | (2.366.837,43) | - | 846.837,43 |
| 9.9.1.1.42.01 | DEDUÇÃO DE RECEITA DE MULTAS E JUROS DE MORA DO ICMS PARA FORMAÇÃO DO FUNDEB | (570.000,00) | (2.366.837,43) | - | 1.796.837,43 |
| 9.9.1.1.42.02 | DEDUÇÃO DA RECEITA DE MULTAS E JUROS DE MORA DO ICMS - MUNICIPAL | (950.000,00) | - | 950.000,00 | - |
| 9.9.1.3.00.00 | DEDUÇÃO DA RECEITA DE MULTAS E JUROS DE MORA DA DÍVIDA ATIVA DOS TRIBUTOS | (440.800,00) | (1.765.546,44) | - | 1.324.746,44 |
| 9.9.1.3.14.00 | DEDUÇÃO DA RECEITA DE MULTAS E JUROS DE MORA DA DÍVIDA ATIVA DO IPVA | (600,00) | - | 600,00 | - |
| 9.9.1.3.14.01 | DEDUÇÃO DA RECEITA DE MULTAS E JUROS DE MORA DA DÍVIDA ATIVA IPVA - MUNICIPAL | (500,00) | - | 500,00 | - |
| 9.9.1.3.14.02 | DEDUÇÃO DA RECEITA DE MULTAS E JUROS DE MORA DA DIVIDA ATIVA DO IPVA PARA | (100,00) | - | 100,00 | - |
| 9.9.1.3.15.00 | DEDUÇÃO DA RECEITA DE MULTAS E JUROS DE MORA DA DÍVIDA ATIVA DO ICMS | (440.000,00) | (1.765.546,44) | - | 1.325.546,44 |
| 9.9.1.3.15.01 | DEDUÇÃO DA RECEITA DE MULTAS E JUROS DE MORA DA DÍVIDA ATIVA DO ICMS PARA | (165.000,00) | (1.765.546,44) | - | 1.600.546,44 |
| 9.9.1.3.15.02 | DEDUÇÃO DA RECEITA DE MULTAS E JUROS DE MORA DA DÍVIDA ATIVA DO ICMS - MUNICIPAL | (275.000,00) | - | 275.000,00 | - |
| 9.9.1.3.20.00 | DEDUÇÃO DA RECEITA DE MULTAS E JUROS DE MORA DIVIDA ATIVA DO ITCMD | (200,00) | - | 200,00 | - |
| 9.9.3.0.00.00 | DEDUÇÃO DA RECEITA DA DÍVIDA ATIVA | (760.600,00) | (1.214.113,49) | - | 453.513,49 |
| 9.9.3.1.00.00 | DEDUÇÃO DE RECEITA DA DÍVIA ATIVA TRIBUTÁRIA | (760.600,00) | (1.214.113,49) | - | 453.513,49 |
| 9.9.3.1.14.00 | DEDUÇÃO DE RECEITA DA DÍVIDA ATIVA DO IPVA | (600,00) | - | 600,00 | - |
| 9.9.3.1.14.01 | DEDUÇÃO DA RECEITA DA DIVIDA ATIVA DO IPVA PARA FORMAÇÃO DO FUNDEB | (100,00) | - | 100,00 | - |
| 9.9.3.1.14.02 | DEDUÇÃO DA RECEITA DA DIVIDA ATIVA DO IPVA - MUNICIPAL | (500,00) | - | 500,00 | - |
| 9.9.3.1.15.00 | DEDUÇÃO DA RECEITA DA DÍVIDA ATIVA DO ICMS | (760.000,00) | (1.214.113,49) | - | 454.113,49 |
| 9.9.3.1.15.01 | DEDUÇÃO DA RECEITA DA DÍVIDA ATIVA DO ICMS PARA FORMAÇÃO DO FUNDEB | (285.000,00) | (1.214.113,49) | - | 929.113,49 |
| 9.9.3.1.15.02 | DEDUÇÃO DA RECEITA DA DÍVIDA ATIVA DO ICMS - MUNICIPAL | (475.000,00) | - | 475.000,00 | - |
| 9.9.9.0.00.00 | ********** | (2.052.640,00) | - | 2.052.640,00 | - |
| 9.9.9.0.99.00 | ********** | (2.052.640,00) | - | 2.052.640,00 | - |
| 9.9.9.0.99.01 | ********** | (1.200.000,00) | - | 1.200.000,00 | - |
| 9.9.9.0.99.02 | ********** | (132.000,00) | - | 132.000,00 | - |
| 9.9.9.0.99.03 | ********** | (20,00) | - | 20,00 | - |
| 9.9.9.0.99.04 | ********** | (720.000,00) | - | 720.000,00 | - |

**GOVERNO DO ESTADO DE SERGIPE**
**SECRETARIA DE ESTADO DA FAZENDA**
**SUPERINTENDÊNCIA DE FINANÇAS PÚBLICAS**

COMPARATIVO DA RECEITA ORÇADA COM ARRECADADA
(Anexo 10 da lei 4.320/64)

EXERCÍCIO/2011
QUADRO 09
R$1,00

| CÓDIGO | ESPECIFICAÇÃO | RECEITA ORÇADA | RECEITA ARRECADADA | DIFERENÇA PARA MAIS | DIFERENÇA PARA MENOS |
|---|---|---|---|---|---|
| 9.9.9.0.99.05 | ********** | (600,00) | - | 600,00 | - |
| 9.9.9.0.99.06 | ********** | (20,00) | - | 20,00 | - |
| | TOTAL GERAL | 6.815.168.886,00 | 6.046.550.434,50 | - | 768.618.451,50 |

Aracaju, 13 de maio de 2012.

MARIA IOLANDA SANTOS
Gerente Geral de Contabilidade Pública
Técnico em Contabilidade - CRC/SE 002.346/0-1

FERNANDO MONTEIRO MARCELINO
Secretario Adjunto da Fazenda

# 10 - Comparativo da Despesa Autorizada com a Realizada

**GOVERNO DO ESTADO DE SERGIPE** — DEMONSTRAÇÃO COMPARATIVA DA DESPESA AUTORIZADA COM A REALIZADA — EXERCÍCIO/2011

**SECRETARIA DE ESTADO DA** — (Anexo 11 da Lei 4.320/64) — QUADRO 10

**SUPERINTENDÊNCIA DE FINANÇAS PÚBLICAS** — R$1,00

| CÓDIGO | ESPECIFICAÇÃO | ORÇAMENTO + SUPLEMENTAÇÃO | ESPECIAL + EXTRAORDINÁRIO | MOVIMENTAÇÃO | AUTORIZADO | REALIZADO | DIFERENÇA |
|---|---|---|---|---|---|---|---|
| **01.000** | **ASSEMBLÉIA LEGISLATIVA DO ESTADO DE SERGIPE** | **156.506.971,00** | - | - | **156.506.971,00** | **141.652.519,13** | **14.854.451,87** |
| **01.101** | **ASSEMBLÉIA LEGISLATIVA DO ESTADO DE SERGIPE** | **156.506.971,00** | - | - | **156.506.971,00** | **141.652.519,13** | **14.854.451,87** |
| 01.031.0001.2000 | COORDENAÇÃO DA AÇÃO LEGISLATIVA | 137.733.536,00 | - | - | 137.733.536,00 | 124.035.758,80 | 13.697.777,20 |
| 3190 | APLICAÇÕES DIRETAS | 91.301.987,00 | - | - | 91.301.987,00 | 83.532.793,38 | 7.769.193,62 |
| 3191 | APLIC. DIRETA DECOR. DE OPER.ENTRE ÓRGÃOS FUNDOS E | 7.289.000,00 | - | - | 7.289.000,00 | 6.303.642,71 | 985.357,29 |
| 3390 | APLICACOES DIRETAS | 37.772.549,00 | - | - | 37.772.549,00 | 33.897.502,42 | 3.875.046,58 |
| 4490 | APLICACOES DIRETAS | 1.370.000,00 | - | - | 1.370.000,00 | 301.820,29 | 1.068.179,71 |
| 01.031.0001.2001 | SUBVENÇÕES SOCIAIS | 18.000.000,00 | - | - | 18.000.000,00 | 17.558.500,00 | 441.500,00 |
| 3350 | TRANSF.A INSTIT.PRIVADAS SEM FINS LUCRATIVOS | 18.000.000,00 | - | - | 18.000.000,00 | 17.558.500,00 | 441.500,00 |
| 01.031.0001.2002 | COORDENAÇÃO DAS ATIVIDADES DE ASSISTÊNCIA SOCIAL | 150.000,00 | - | - | 150.000,00 | 42.000,06 | 107.999,94 |
| 3390 | APLICACOES DIRETAS | 150.000,00 | - | - | 150.000,00 | 42.000,06 | 107.999,94 |
| 01.126.0001.2005 | MANUTENÇÃO DO CENTRO DE PROCESSAMENTO DE DADOS | 130.000,00 | - | - | 130.000,00 | - | 130.000,00 |
| 3390 | APLICACOES DIRETAS | 30.000,00 | - | - | 30.000,00 | - | 30.000,00 |
| 4490 | APLICACOES DIRETAS | 100.000,00 | - | - | 100.000,00 | - | 100.000,00 |
| 01.128.0001.2004 | CAPACITAÇÃO DE RECUSROS HUMANOS | 150.000,00 | - | - | 150.000,00 | 9.420,00 | 140.580,00 |
| 3390 | APLICACOES DIRETAS | 100.000,00 | - | - | 100.000,00 | 9.420,00 | 90.580,00 |
| 4490 | APLICACOES DIRETAS | 50.000,00 | - | - | 50.000,00 | - | 50.000,00 |
| 09.271.0001.2003 | ENCARGOS COM INATIVOS E PENSIONISTAS | 43.435,00 | - | - | 43.435,00 | 6.840,27 | 36.594,73 |
| 3190 | APLICAÇÕES DIRETAS | 43.435,00 | - | - | 43.435,00 | 6.840,27 | 36.594,73 |
| 09.272.3001.9598 | COBERTURA DE DEFICIT DO RPPS | 300.000,00 | - | - | 300.000,00 | - | 300.000,00 |
| 3190 | APLICAÇÕES DIRETAS | 300.000,00 | - | - | 300.000,00 | - | 300.000,00 |
| **02.000** | **TRIBUNAL DE CONTAS DO ESTADO DE SERGIPE** | **96.754.754,00** | - | - | **96.754.754,00** | **90.754.404,00** | **6.000.350,00** |
| **02.101** | **TRIBUNAL DE CONTAS DO ESTADO DE SERGIPE** | **96.754.754,00** | - | - | **96.754.754,00** | **90.754.404,00** | **6.000.350,00** |
| 01.032.0004.1017 | AQUISIÇÃO DE VEÍCULOS | 510.000,00 | - | - | 510.000,00 | 510.000,00 | - |
| 4490 | APLICACOES DIRETAS | 510.000,00 | - | - | 510.000,00 | 510.000,00 | - |
| 01.032.0004.1018 | MODERNIZAÇÃO DO CONTROLE EXTERNO - PROMOEX | 1.636.000,00 | - | - | 1.636.000,00 | 342.171,24 | 1.293.828,76 |
| 3390 | APLICACOES DIRETAS | 1.012.295,00 | - | - | 1.012.295,00 | 91.056,69 | 921.238,31 |
| 4490 | APLICACOES DIRETAS | 623.705,00 | - | - | 623.705,00 | 251.114,55 | 372.590,45 |
| 01.032.0004.1019 | AMPLIAÇÃO DAS INSTALAÇÕES DO TRIBUNAL DE CONTAS DO | 1.000.000,00 | - | - | 1.000.000,00 | 587.420,43 | 412.579,57 |
| 4490 | APLICACOES DIRETAS | 1.000.000,00 | - | - | 1.000.000,00 | 587.420,43 | 412.579,57 |
| 01.032.0004.2033 | OPERACIONALIZAÇÃO DA ESCOLA DE CONTAS | 170.232,00 | - | - | 170.232,00 | 162.612,89 | 7.619,11 |

**GOVERNO DO ESTADO DE SERGIPE** — DEMONSTRAÇÃO COMPARATIVA DA DESPESA AUTORIZADA COM A REALIZADA — EXERCÍCIO/2011

**SECRETARIA DE ESTADO DA** — (Anexo 11 da Lei 4.320/64) — QUADRO 10

**SUPERINTENDÊNCIA DE FINANÇAS PÚBLICAS** — R$1,00

| CÓDIGO | ESPECIFICAÇÃO | ORÇAMENTO + SUPLEMENTAÇÃO | ESPECIAL + EXTRAORDINÁRIO | MOVIMENTAÇÃO | AUTORIZADO | REALIZADO | DIFERENÇA |
|---|---|---|---|---|---|---|---|
| 3390 | APLICACOES DIRETAS | 170.232,00 | - | - | 170.232,00 | 162.612,89 | 7.619,11 |
| 01.032.0004.2035 | COMUNICAÇÃO INSTITUCIONAL DO TRIBUNAL DE CONTAS | 90.000,00 | - | - | 90.000,00 | 39.281,00 | 50.719,00 |
| 3390 | APLICACOES DIRETAS | 90.000,00 | - | - | 90.000,00 | 39.281,00 | 50.719,00 |
| 01.032.0004.2131 | CONTROLE LEGAL DA ADMINISTRAÇÃO PÚBLICA | 90.678.522,00 | - | - | 90.678.522,00 | 86.742.155,44 | 3.936.366,56 |
| 3190 | APLICAÇÕES DIRETAS | 61.503.864,00 | - | - | 61.503.864,00 | 60.198.792,81 | 1.305.071,19 |
| 3191 | APLIC. DIRETA DECOR. DE OPER.ENTRE ÓRGÃOS FUNDOS E | 6.500.000,00 | - | - | 6.500.000,00 | 6.388.664,89 | 111.335,11 |
| 3390 | APLICACOES DIRETAS | 22.043.679,00 | - | - | 22.043.679,00 | 19.609.749,60 | 2.433.929,40 |
| 4490 | APLICACOES DIRETAS | 630.979,00 | - | - | 630.979,00 | 544.948,14 | 86.030,86 |
| 01.032.0004.9574 | MANUTENÇÃO DA INFRA-ESTRUTURA TECNOLÓGICA DO | 2.220.000,00 | - | - | 2.220.000,00 | 2.184.382,35 | 35.617,65 |
| 3390 | APLICACOES DIRETAS | 2.220.000,00 | - | - | 2.220.000,00 | 2.184.382,35 | 35.617,65 |
| 01.032.0004.9575 | AMPLIAÇÃO DA INFRA-ESTRUTURA TECNOLÓGICA DO TRIBUNAL | 450.000,00 | - | - | 450.000,00 | 186.380,65 | 263.619,35 |
| 4490 | APLICACOES DIRETAS | 450.000,00 | - | - | 450.000,00 | 186.380,65 | 263.619,35 |
| **05.000** | **TRIBUNAL DE JUSTIÇA DO ESTADO DE SERGIPE** | **349.521.179,64** | - | - | **349.521.179,64** | **345.188.750,79** | **4.332.428,85** |
| **05.101** | **TRIBUNAL DE JUSTIÇA DO ESTADO DE SERGIPE** | **303.206.379,64** | - | - | **303.206.379,64** | **301.769.775,55** | **1.436.604,09** |
| 02.061.0007.1031 | APARELHAMENTO DAS UNIDADES JUDICIÁRIAS | 337.000,00 | - | - | 337.000,00 | 336.469,80 | 530,20 |
| 4490 | APLICACOES DIRETAS | 337.000,00 | - | - | 337.000,00 | 336.469,80 | 530,20 |
| 02.061.0007.1033 | REFORMA DE UNIDADES DO PODER JUDICIÁRIO | 125.800,00 | - | - | 125.800,00 | 117.001,77 | 8.798,23 |
| 3390 | APLICACOES DIRETAS | 125.800,00 | - | - | 125.800,00 | 117.001,77 | 8.798,23 |
| 02.061.0007.2061 | CONCESSÃO DE JUSTIÇA GRATUITA | 355.000,00 | - | - | 355.000,00 | 352.805,38 | 2.194,62 |
| 3390 | APLICACOES DIRETAS | 355.000,00 | - | - | 355.000,00 | 352.805,38 | 2.194,62 |
| 02.061.0007.2062 | MANUTENÇÃO DAS ATIVIDADES DA JUSTIÇA DE 1ª E 2ª | 222.764.879,64 | - | - | 222.764.879,64 | 222.639.188,97 | 125.690,67 |
| 3190 | APLICAÇÕES DIRETAS | 172.443.800,00 | - | 288.000,00 | 172.731.800,00 | 172.731.038,74 | 761,26 |
| 3191 | APLIC. DIRETA DECOR. DE OPER.ENTRE ÓRGÃOS FUNDOS E | 26.100.000,00 | - | (288.000,00) | 25.812.000,00 | 25.752.703,74 | 59.296,26 |
| 3390 | APLICACOES DIRETAS | 23.991.079,64 | - | - | 23.991.079,64 | 23.941.852,64 | 49.227,00 |
| 4490 | APLICACOES DIRETAS | 230.000,00 | - | - | 230.000,00 | 213.593,85 | 16.406,15 |
| 02.061.0007.2065 | IMPLEMENTAÇÃO DAS AÇÕES DA CORREGEDORIA GERAL DE | 441.000,00 | - | - | 441.000,00 | 429.529,29 | 11.470,71 |
| 3190 | APLICAÇÕES DIRETAS | 320.000,00 | - | - | 320.000,00 | 320.000,00 | - |
| 3390 | APLICACOES DIRETAS | 120.000,00 | - | - | 120.000,00 | 109.529,29 | 10.470,71 |
| 4490 | APLICACOES DIRETAS | 1.000,00 | - | - | 1.000,00 | - | 1.000,00 |
| 02.061.0007.2068 | ASSISTÊNCIA AO SERVIDOR DO PODER JUDICIÁRIO | 18.900.000,00 | - | - | 18.900.000,00 | 18.797.160,37 | 102.839,63 |
| 3390 | APLICACOES DIRETAS | 18.900.000,00 | - | - | 18.900.000,00 | 18.797.160,37 | 102.839,63 |

**GOVERNO DO ESTADO DE SERGIPE** — DEMONSTRAÇÃO COMPARATIVA DA DESPESA AUTORIZADA COM A REALIZADA — EXERCÍCIO/2011

**SECRETARIA DE ESTADO DA** — (Anexo 11 da Lei 4.320/64) — QUADRO 10

**SUPERINTENDÊNCIA DE FINANÇAS PÚBLICAS** — R$1,00

| CÓDIGO | ESPECIFICAÇÃO | ORÇAMENTO + SUPLEMENTAÇÃO | ESPECIAL + EXTRAORDINÁRIO | MOVIMENTAÇÃO | AUTORIZADO | REALIZADO | DIFERENÇA |
|---|---|---|---|---|---|---|---|
| 02.122.0007.2066 | MANUTENÇÃO DOS SERVIÇOS ADMINISTRATIVOS | 58.365.000,00 | - | - | 58.365.000,00 | 58.088.900,72 | 276.099,28 |
| 3190 | APLICAÇÕES DIRETAS | 46.100.000,00 | - | - | 46.100.000,00 | 46.058.198,82 | 41.801,18 |
| 3191 | APLIC. DIRETA DECOR. DE OPER.ENTRE ÓRGÃOS FUNDOS E | 6.300.000,00 | - | - | 6.300.000,00 | 6.156.378,64 | 143.621,36 |
| 3390 | APLICACOES DIRETAS | 5.965.000,00 | - | - | 5.965.000,00 | 5.874.323,26 | 90.676,74 |
| 02.126.0007.1035 | AMPLIAÇÃO DO PARQUE COMPUTACIONAL | 1.531.000,00 | - | - | 1.531.000,00 | 643.904,31 | 887.095,69 |
| 3390 | APLICACOES DIRETAS | 531.000,00 | - | - | 531.000,00 | 348.842,17 | 182.157,83 |
| 4490 | APLICACOES DIRETAS | 1.000.000,00 | - | - | 1.000.000,00 | 295.062,14 | 704.937,86 |
| 02.126.0007.2067 | MANUTENÇÃO DA TECNOLOGIA E INFORMAÇÃO | 169.000,00 | - | - | 169.000,00 | 168.594,79 | 405,21 |
| 3390 | APLICACOES DIRETAS | 169.000,00 | - | - | 169.000,00 | 168.594,79 | 405,21 |
| 02.128.0007.2063 | MANUTENÇÃO DA ESCOLA DA MAGISTRATURA-ESMESE | 7.700,00 | - | - | 7.700,00 | 7.675,00 | 25,00 |
| 3390 | APLICACOES DIRETAS | 7.700,00 | - | - | 7.700,00 | 7.675,00 | 25,00 |
| 02.128.0007.2070 | MANUTENÇÃO DA ESCOLA DE ADMINISTRAÇÃO JUDICIÁRIA - | 210.000,00 | - | - | 210.000,00 | 188.545,15 | 21.454,85 |
| 3390 | APLICACOES DIRETAS | 210.000,00 | - | - | 210.000,00 | 188.545,15 | 21.454,85 |
| **05.102** | **TRIBUNAL DE JUSTIÇA - PRECATÓRIOS** | **23.864.800,00** | - | - | **23.864.800,00** | **23.864.800,00** | - |
| 28.846.3001.9581 | ENCARGOS DE NATUREZA ESPECIAL - PRECATÓRIOS | 23.864.800,00 | - | - | 23.864.800,00 | 23.864.800,00 | - |
| 3190 | APLICAÇÕES DIRETAS | 18.790.398,00 | - | - | 18.790.398,00 | 18.790.398,00 | - |
| 3390 | APLICACOES DIRETAS | 925.424,00 | - | - | 925.424,00 | 925.424,00 | - |
| 4490 | APLICACOES DIRETAS | 4.149.078,00 | - | - | 4.149.078,00 | 4.149.078,00 | - |
| **05.401** | **FUNDO ESPECIAL DE RECURSOS DE DESPESAS** | **22.450.000,00** | - | - | **22.450.000,00** | **19.554.175,24** | **2.895.824,76** |
| 02.061.0007.7000 | REFORMA DE UNIDADES DO PODER JUDICIÁRIO | 5.200.000,00 | - | - | 5.200.000,00 | 4.095.329,34 | 1.104.670,66 |
| 3390 | APLICACOES DIRETAS | 5.200.000,00 | - | - | 5.200.000,00 | 4.095.329,34 | 1.104.670,66 |
| 02.061.0007.7001 | CONSTRUÇÃO DE UNIDADES DO PODER JUDICIÁRIO | 530.000,00 | - | - | 530.000,00 | 387.090,58 | 142.909,42 |
| 4490 | APLICACOES DIRETAS | 530.000,00 | - | - | 530.000,00 | 387.090,58 | 142.909,42 |
| 02.061.0007.7003 | APARELHAMENTO DAS UNIDADES JUDICIÁRIAS | 1.370.000,00 | - | - | 1.370.000,00 | 1.359.795,18 | 10.204,82 |
| 4490 | APLICACOES DIRETAS | 1.370.000,00 | - | - | 1.370.000,00 | 1.359.795,18 | 10.204,82 |
| 02.061.0007.8000 | MANUTENÇÃO DAS ATIVIDADES DA JUSTIÇA DE 1ª E 2ª | 8.820.000,00 | - | - | 8.820.000,00 | 7.744.860,89 | 1.075.139,11 |
| 3390 | APLICACOES DIRETAS | 8.820.000,00 | - | - | 8.820.000,00 | 7.744.860,89 | 1.075.139,11 |
| 02.061.0007.9438 | AMPLIAÇÃO DE UNIDADES DO PODER JUDICIÁRIO | 3.490.000,00 | - | - | 3.490.000,00 | 3.305.315,64 | 184.684,36 |
| 4490 | APLICACOES DIRETAS | 3.490.000,00 | - | - | 3.490.000,00 | 3.305.315,64 | 184.684,36 |
| 02.126.0007.7004 | AMPLIAÇÃO DO PARQUE COMPUTACIONAL DO PODER | 2.300.000,00 | - | - | 2.300.000,00 | 2.134.139,61 | 165.860,39 |
| 3390 | APLICACOES DIRETAS | 700.000,00 | - | - | 700.000,00 | 560.159,17 | 139.840,83 |

**GOVERNO DO ESTADO DE SERGIPE** — DEMONSTRAÇÃO COMPARATIVA DA DESPESA AUTORIZADA COM A REALIZADA — EXERCÍCIO/2011

**SECRETARIA DE ESTADO DA** — (Anexo 11 da Lei 4.320/64) — QUADRO 10

**SUPERINTENDÊNCIA DE FINANÇAS PÚBLICAS** — R$1,00

| CÓDIGO | ESPECIFICAÇÃO | ORÇAMENTO + SUPLEMENTAÇÃO | ESPECIAL + EXTRAORDINÁRIO | MOVIMENTAÇÃO | AUTORIZADO | REALIZADO | DIFERENÇA |
|---|---|---|---|---|---|---|---|
| 4490 | APLICACOES DIRETAS | 1.600.000,00 | - | - | 1.600.000,00 | 1.573.980,44 | 26.019,56 |
| 02.126.0007.8002 | MANUTENÇÃO DA TECNOLOGIA E INFORMAÇÃO | 250.000,00 | - | - | 250.000,00 | 145.015,04 | 104.984,96 |
| 3390 | APLICACOES DIRETAS | 170.000,00 | - | - | 170.000,00 | 116.633,30 | 53.366,70 |
| 4490 | APLICACOES DIRETAS | 80.000,00 | - | - | 80.000,00 | 28.381,74 | 51.618,26 |
| 02.126.0007.8001 | MANUTENÇÃO DA ESCOLA DA MAGISTRATURA-ESMESE | 400.000,00 | - | - | 400.000,00 | 343.252,29 | 56.747,71 |
| 3390 | APLICACOES DIRETAS | 350.000,00 | - | - | 350.000,00 | 304.427,10 | 45.572,90 |
| 4490 | APLICACOES DIRETAS | 50.000,00 | - | - | 50.000,00 | 38.825,19 | 11.174,81 |
| 02.126.0007.8003 | MANUTENÇÃO DA ESCOLA DE ADMINISTRAÇÃO JUDICIÁRIA - | 90.000,00 | - | - | 90.000,00 | 39.376,67 | 50.623,33 |
| 3390 | APLICACOES DIRETAS | 90.000,00 | - | - | 90.000,00 | 39.376,67 | 50.623,33 |
| **09.000** | **SECRETARIA DE ESTADO DE GOVERNO** | **6.408.016,92** | - | - | **6.408.016,92** | **6.383.234,08** | **24.782,84** |
| **09.106** | **SECRETARIA DE ESTADO DE GOVERNO** | **6.408.016,92** | - | - | **6.408.016,92** | **6.383.234,08** | **24.782,84** |
| 04.122.0025.2091 | MANUTENÇÃO DE ESCRITÓRIOS DE REPRESENTAÇÃO DO | 253.653,00 | - | - | 253.653,00 | 252.219,24 | 1.433,76 |
| 3390 | APLICACOES DIRETAS | 253.653,00 | - | - | 253.653,00 | 252.219,24 | 1.433,76 |
| 04.122.0025.2092 | MANUTENÇÃO DOS SERVIÇOS ADMINISTRATIVOS E | 6.141.202,92 | - | - | 6.141.202,92 | 6.118.486,96 | 22.715,96 |
| 3190 | APLICAÇÕES DIRETAS | 5.562.016,92 | - | - | 5.562.016,92 | 5.557.399,12 | 4.617,80 |
| 3191 | APLIC. DIRETA DECOR. DE OPER.ENTRE ÓRGÃOS FUNDOS E | 132.000,00 | - | - | 132.000,00 | 118.343,65 | 13.656,35 |
| 3390 | APLICACOES DIRETAS | 445.986,00 | - | - | 445.986,00 | 442.744,19 | 3.241,81 |
| 4490 | APLICACOES DIRETAS | 1.200,00 | - | - | 1.200,00 | - | 1.200,00 |
| 04.122.0025.2093 | MANUTENÇÃO DA OUVIDORIA GERAL DO ESTADO | 13.161,00 | - | - | 13.161,00 | 12.527,88 | 633,12 |
| 3390 | APLICACOES DIRETAS | 13.161,00 | - | - | 13.161,00 | 12.527,88 | 633,12 |
| **10.000** | **PROCURADORIA GERAL DO ESTADO** | **30.538.557,00** | - | - | **30.538.557,00** | **28.163.403,23** | **2.375.153,77** |
| **10.101** | **DESPESA PRÓPRIAS - PGE** | **27.758.257,00** | - | - | **27.758.257,00** | **26.478.183,95** | **1.280.073,05** |
| 03.122.0021.1067 | AQUISIÇÃO DE VEÍCULOS | 9.934,00 | - | - | 9.934,00 | - | 9.934,00 |
| 4490 | APLICACOES DIRETAS | 9.934,00 | - | - | 9.934,00 | - | 9.934,00 |
| 03.122.0021.1068 | AQUISIÇÃO DE MOBILIÁRIOS PARA A PROCURADORIA GERAL | 112.914,00 | - | - | 112.914,00 | 99.704,40 | 13.209,60 |
| 4490 | APLICACOES DIRETAS | 112.914,00 | - | - | 112.914,00 | 99.704,40 | 13.209,60 |
| 03.122.0021.1070 | RESTAURAÇÃO DA FACHADA DA PGE | 106.495,00 | - | - | 106.495,00 | 524,65 | 105.970,35 |
| 3390 | APLICACOES DIRETAS | 23.714,00 | - | - | 23.714,00 | 524,65 | 23.189,35 |
| 4491 | APLIC. DIRETA DECOR. DE OPER.ENTRE ÓRGÃOS FUNDOS E | 82.781,00 | - | - | 82.781,00 | - | 82.781,00 |
| 03.122.0021.2121 | MANUTENÇÃO DAS AÇÕES DA PROCURADORIA GERAL | 27.096.095,00 | - | - | 27.096.095,00 | 26.244.017,23 | 852.077,77 |
| 3190 | APLICAÇÕES DIRETAS | 21.696.863,00 | - | (257.000,00) | 21.439.863,00 | 20.843.588,50 | 596.274,50 |

**GOVERNO DO ESTADO DE SERGIPE** — DEMONSTRAÇÃO COMPARATIVA DA DESPESA AUTORIZADA COM A REALIZADA — EXERCÍCIO/2011

**SECRETARIA DE ESTADO DA** — (Anexo 11 da Lei 4.320/64) — QUADRO 10

**SUPERINTENDÊNCIA DE FINANÇAS PÚBLICAS** — R$1,00

| CÓDIGO | ESPECIFICAÇÃO | ORÇAMENTO + SUPLEMENTAÇÃO | ESPECIAL + EXTRAORDINÁRIO | MOVIMENTAÇÃO | AUTORIZADO | REALIZADO | DIFERENÇA |
|---|---|---|---|---|---|---|---|
| 3191 | APLIC. DIRETA DECOR. DE OPER.ENTRE ÓRGÃOS FUNDOS E | 3.555.954,00 | - | 257.000,00 | 3.812.954,00 | 3.693.770,02 | 119.183,98 |
| 3390 | APLICACOES DIRETAS | 1.820.000,00 | - | - | 1.820.000,00 | 1.698.399,51 | 121.600,49 |
| 4490 | APLICACOES DIRETAS | 23.278,00 | - | - | 23.278,00 | 8.259,20 | 15.018,80 |
| 03.122.0036.1066 | AQUISIÇÃO DE EQUIPAMENTOS DE TI | 432.819,00 | - | - | 432.819,00 | 133.937,67 | 298.881,33 |
| 3390 | APLICACOES DIRETAS | 62.286,00 | - | - | 62.286,00 | 49.525,30 | 12.760,70 |
| 4490 | APLICACOES DIRETAS | 370.533,00 | - | - | 370.533,00 | 84.412,37 | 286.120,63 |
| **10.102** | **DESPESAS CENTRALIZADAS - PGE** | **2.780.300,00** | - | - | **2.780.300,00** | **1.685.219,28** | **1.095.080,72** |
| 03.122.0036.1066 | AQUISIÇÃO DE EQUIPAMENTOS DE TI | 280.300,00 | - | - | 280.300,00 | 280.175,39 | 124,61 |
| 4490 | APLICACOES DIRETAS | 280.300,00 | - | - | 280.300,00 | 280.175,39 | 124,61 |
| 28.846.3001.9507 | REQUISIÇÃO DE PEQUENO VALOR | 2.500.000,00 | - | - | 2.500.000,00 | 1.405.043,89 | 1.094.956,11 |
| 3190 | APLICAÇÕES DIRETAS | 1.300.000,00 | - | (350.000,00) | 950.000,00 | 846.043,75 | 103.956,25 |
| 3191 | APLIC. DIRETA DECOR. DE OPER.ENTRE ÓRGÃOS FUNDOS E | - | - | 350.000,00 | 350.000,00 | - | 350.000,00 |
| 3390 | APLICACOES DIRETAS | 1.200.000,00 | - | (210.000,00) | 990.000,00 | 503.555,60 | 486.444,40 |
| 3391 | APLIC. DIRETA DECOR. DE OPER.ENTRE ÓRGÃOS FUNDOS E | - | - | 210.000,00 | 210.000,00 | 55.444,54 | 154.555,46 |
| **11.000** | **MINISTÉRIO PÚBLICO DE SERGIPE** | **131.306.100,00** | - | - | **131.306.100,00** | **116.577.831,04** | **14.728.268,96** |
| **11.101** | **PROCURADORIA GERAL DE JUSTIÇA** | **130.926.100,00** | - | - | **130.926.100,00** | **116.577.831,04** | **14.348.268,96** |
| 03.091.0010.1082 | CONSTRUÇÃO DE SEDES PARA O MINISTÉRIO PÚBLICO | 25.222.274,00 | - | - | 25.222.274,00 | 16.460.196,59 | 8.762.077,41 |
| 4490 | APLICACOES DIRETAS | 25.222.274,00 | - | - | 25.222.274,00 | 16.460.196,59 | 8.762.077,41 |
| 03.091.0010.1084 | REESTRUTURAÇÃO DAS UNIDADES DO MINISTÉRIO PÚBLICO DE | 4.239.700,00 | - | - | 4.239.700,00 | 2.775.728,19 | 1.463.971,81 |
| 4490 | APLICACOES DIRETAS | 4.239.700,00 | - | - | 4.239.700,00 | 2.775.728,19 | 1.463.971,81 |
| 03.122.0010.1083 | RECOMPOSIÇÃO DA FROTA DE VEÍCULOS DO MINISTÉRIO | 2.149.968,00 | - | - | 2.149.968,00 | 1.136.471,80 | 1.013.496,20 |
| 4480 | TRANSFERENCIAS AO EXTERIOR | 200.000,00 | - | (200.000,00) | - | - | - |
| 4490 | APLICACOES DIRETAS | 1.949.968,00 | - | 200.000,00 | 2.149.968,00 | 1.136.471,80 | 1.013.496,20 |
| 03.122.0010.2152 | MANUTENÇÃO DAS ATIVIDADES DO MINISTÉRIO PÚBLICO | 94.191.971,95 | - | - | 94.191.971,95 | 93.422.757,88 | 769.214,07 |
| 3190 | APLICAÇÕES DIRETAS | 76.350.180,76 | - | 396.000,00 | 76.746.180,76 | 76.665.520,81 | 80.659,95 |
| 3191 | APLIC. DIRETA DECOR. DE OPER.ENTRE ÓRGÃOS FUNDOS E | 11.970.759,19 | - | (396.000,00) | 11.574.759,19 | 11.387.350,87 | 187.408,32 |
| 3390 | APLICACOES DIRETAS | 5.860.000,00 | - | (90.000,00) | 5.770.000,00 | 5.277.218,30 | 492.781,70 |
| 3391 | APLIC. DIRETA DECOR. DE OPER.ENTRE ÓRGÃOS FUNDOS E | (88.968,00) | - | 90.000,00 | 1.032,00 | 1.032,00 | - |
| 4490 | APLICACOES DIRETAS | 100.000,00 | - | - | 100.000,00 | 91.635,90 | 8.364,10 |
| 03.126.0010.1081 | AMPLIAÇÃO DO PARQUE TECNOLÓGICO DO MINISTÉRIO | 4.982.125,99 | - | - | 4.982.125,99 | 2.733.752,18 | 2.248.373,81 |
| 3390 | APLICACOES DIRETAS | 900.000,00 | - | - | 900.000,00 | 597.677,56 | 302.322,44 |

**GOVERNO DO ESTADO DE SERGIPE** — DEMONSTRAÇÃO COMPARATIVA DA DESPESA AUTORIZADA COM A REALIZADA — EXERCÍCIO/2011

**SECRETARIA DE ESTADO DA** — (Anexo 11 da Lei 4.320/64) — QUADRO 10

**SUPERINTENDÊNCIA DE FINANÇAS PÚBLICAS** — R$1,00

| CÓDIGO | ESPECIFICAÇÃO | ORÇAMENTO + SUPLEMENTAÇÃO | ESPECIAL + EXTRAORDINÁRIO | MOVIMENTAÇÃO | AUTORIZADO | REALIZADO | DIFERENÇA |
|---|---|---|---|---|---|---|---|
| 4490 | APLICACOES DIRETAS | 4.082.125,99 | - | - | 4.082.125,99 | 2.136.074,62 | 1.946.051,37 |
| 03.128.0010.2151 | MANUTENÇÃO DAS ATIVIDADES DA ESCOLA SUPERIOR DO | 140.000,00 | - | - | 140.000,00 | 48.924,40 | 91.075,60 |
| 3390 | APLICACOES DIRETAS | 90.000,00 | - | - | 90.000,00 | 18.733,29 | 71.266,71 |
| 4490 | APLICACOES DIRETAS | 50.000,00 | - | - | 50.000,00 | 30.191,11 | 19.808,89 |
| 09.272.0010.9549 | ENCARGOS COMINATICOS DA PROCURADORIA GERAL DE | 28,93 | - | - | 28,93 | - | 28,93 |
| 3190 | APLICAÇÕES DIRETAS | 10,85 | - | - | 10,85 | - | 10,85 |
| 3191 | APLIC. DIRETA DEC.OR. DE OPER.ENTRE ÓRGÃOS FUNDOS E | 18,08 | - | - | 18,08 | - | 18,08 |
| 09.272.3001.9582 | COBERTURA DO DÉFICIT DO RPPS | 31,13 | - | - | 31,13 | - | 31,13 |
| 3190 | APLICAÇÕES DIRETAS | 31,13 | - | - | 31,13 | - | 31,13 |
| **11.401** | **FUNDO ESPECIAL DO MINISTÉRIO PÚBLICO DO ESTADO DE** | **380.000,00** | - | - | **380.000,00** | - | **380.000,00** |
| 03.122.0010.8020 | MANUTENÇÃO DO FUNDO ESPECIAL DO MINISTÉRIO PÚBLICO | 380.000,00 | - | - | 380.000,00 | - | 380.000,00 |
| 3390 | APLICACOES DIRETAS | 30.000,00 | - | - | 30.000,00 | - | 30.000,00 |
| 4490 | APLICACOES DIRETAS | 350.000,00 | - | - | 350.000,00 | - | 350.000,00 |
| **12.000** | **VICE-GOVERNADORIA ESTADUAL** | **1.468.210,67** | - | - | **1.468.210,67** | **1.266.244,80** | **201.965,87** |
| **12.101** | **VICE-GOVERNADORIA ESTADUAL** | **1.468.210,67** | - | - | **1.468.210,67** | **1.266.244,80** | **201.965,87** |
| 04.122.0025.2181 | COORDENAÇÃO E SUPERVISÃO DA VICE-GOVERNADORIA | 1.468.210,67 | - | - | 1.468.210,67 | 1.266.244,80 | 201.965,87 |
| 3190 | APLICAÇÕES DIRETAS | 1.319.132,34 | - | - | 1.319.132,34 | 1.199.545,30 | 119.587,04 |
| 3191 | APLIC. DIRETA DEC.OR. DE OPER.ENTRE ÓRGÃOS FUNDOS E | 94.460,33 | - | - | 94.460,33 | 16.969,56 | 77.490,77 |
| 3390 | APLICACOES DIRETAS | 54.618,00 | - | - | 54.618,00 | 49.729,94 | 4.888,06 |
| **13.000** | **SECRETARIA DE ESTADO DA CASA CIVIL** | **37.238.795,75** | - | - | **37.238.795,75** | **34.884.271,80** | **2.354.523,95** |
| **13.101** | **SECRETARIA DE ESTADO DA CASA CIVIL** | **37.238.795,75** | - | - | **37.238.795,75** | **34.884.271,80** | **2.354.523,95** |
| 04.122.0025.2201 | GESTÃO ADMINISTRATIVA DA SECRETARIA | 33.275.406,32 | - | - | 33.275.406,32 | 32.213.432,95 | 1.061.973,37 |
| 3190 | APLICAÇÕES DIRETAS | 25.074.494,75 | - | - | 25.074.494,75 | 24.588.216,22 | 486.278,53 |
| 3191 | APLIC. DIRETA DEC.OR. DE OPER.ENTRE ÓRGÃOS FUNDOS E | 1.108.800,00 | - | - | 1.108.800,00 | 1.003.758,60 | 105.041,40 |
| 3390 | APLICACOES DIRETAS | 7.092.111,57 | - | - | 7.092.111,57 | 6.621.458,13 | 470.653,44 |
| 04.122.0071.1119 | REFORMA GERAL DO PRÉDIO DO PALÁCIO GOVERNADOR | 1.125.000,00 | - | - | 1.125.000,00 | 947.317,63 | 177.682,37 |
| 3390 | APLICACOES DIRETAS | 1.125.000,00 | - | - | 1.125.000,00 | 947.317,63 | 177.682,37 |
| 04.122.0071.1120 | AQUISIÇÃO DE MOBILIÁRIO E MATERIAL PERMANENTE | 210.490,26 | - | - | 210.490,26 | 198.154,28 | 12.335,98 |
| 4490 | APLICACOES DIRETAS | 210.490,26 | - | - | 210.490,26 | 198.154,28 | 12.335,98 |
| 04.122.0348.9356 | PRESERVAÇÃO DO ACERVO DO PALÁCIO MUSEU OLIMPIO | 47.202,19 | - | - | 47.202,19 | 42.497,29 | 4.704,90 |
| 3390 | APLICACOES DIRETAS | 47.202,19 | - | - | 47.202,19 | 42.497,29 | 4.704,90 |

**GOVERNO DO ESTADO DE SERGIPE** — DEMONSTRAÇÃO COMPARATIVA DA DESPESA AUTORIZADA COM A REALIZADA — EXERCÍCIO/2011

**SECRETARIA DE ESTADO DA** — (Anexo 11 da Lei 4.320/64) — QUADRO 10

**SUPERINTENDÊNCIA DE FINANÇAS PÚBLICAS** — R$1,00

| CÓDIGO | ESPECIFICAÇÃO | ORÇAMENTO + SUPLEMENTAÇÃO | ESPECIAL + EXTRAORDINÁRIO | MOVIMENTAÇÃO | AUTORIZADO | REALIZADO | DIFERENÇA |
|---|---|---|---|---|---|---|---|
| 04.122.0371.2205 | REALIZAÇÃO DE EVENTOS | 807.500,00 | - | - | 807.500,00 | 784.152,95 | 23.347,05 |
| 3390 | APLICACOES DIRETAS | 807.500,00 | - | - | 807.500,00 | 784.152,95 | 23.347,05 |
| 04.122.0371.9261 | PUBLICAR ATOS INSTITUCIONAIS | 21.800,08 | - | - | 21.800,08 | 21.133,07 | 667,01 |
| 3390 | APLICACOES DIRETAS | 21.800,08 | - | - | 21.800,08 | 21.133,07 | 667,01 |
| 04.126.0036.2206 | GESTÃO DA INFRA-ESTRUTURA DE TECNOLOGIA DA | 5.928,90 | - | - | 5.928,90 | 2.078,90 | 3.850,00 |
| 3390 | APLICACOES DIRETAS | 5.928,90 | - | - | 5.928,90 | 2.078,90 | 3.850,00 |
| 04.126.0036.9303 | AQUISIÇÃO DE EQUIPAMENTOS DE TECNOLOGIA DA | 7.100,00 | - | - | 7.100,00 | 7.100,00 | - |
| 4490 | APLICACOES DIRETAS | 7.100,00 | - | - | 7.100,00 | 7.100,00 | - |
| 04.126.0036.9358 | AQUISIÇÃO DE SOFTWARE | 2.593,00 | - | - | 2.593,00 | 2.593,00 | - |
| 3390 | APLICACOES DIRETAS | 2.593,00 | - | - | 2.593,00 | 2.593,00 | - |
| 04.128.0071.2208 | CAPACITAÇÃO DO SERVIDOR PÚBLICO | 522.325,00 | - | - | 522.325,00 | 2.240,00 | 520.085,00 |
| 3390 | APLICACOES DIRETAS | 522.325,00 | - | - | 522.325,00 | 2.240,00 | 520.085,00 |
| 04.131.0371.2204 | DIVULGAÇÃO DAS CAMPANHAS DE PUBLICIDADE | 608.000,00 | - | - | 608.000,00 | 68.432,90 | 539.567,10 |
| 3390 | APLICACOES DIRETAS | 608.000,00 | - | - | 608.000,00 | 68.432,90 | 539.567,10 |
| 04.244.0025.2202 | GESTÃO DAS SOLICITAÇÕES REALIZADAS PELA POPULAÇÃO AO | 330.000,00 | - | - | 330.000,00 | 324.237,76 | 5.762,24 |
| 3390 | APLICACOES DIRETAS | 330.000,00 | - | - | 330.000,00 | 324.237,76 | 5.762,24 |
| 13.391.0348.1199 | AQUISIÇÃO DE OBRAS DE ARTES | 181.300,00 | - | - | 181.300,00 | 181.300,00 | - |
| 4490 | APLICACOES DIRETAS | 181.300,00 | - | - | 181.300,00 | 181.300,00 | - |
| 13.391.0348.1200 | ESTUDOS DE BENS HISTÓRICOS MATERIAIS E IMATERIAIS | 14.000,00 | - | - | 14.000,00 | 9.601,07 | 4.398,93 |
| 3390 | APLICACOES DIRETAS | 14.000,00 | - | - | 14.000,00 | 9.601,07 | 4.398,93 |
| 13.391.0348.2213 | APOIO A ENTIDADES CULTURAIS | 80.000,00 | - | - | 80.000,00 | 80.000,00 | - |
| 3350 | TRANSF.A INSTIT.PRIVADAS SEM FINS LUCRATIVOS | 80.000,00 | - | - | 80.000,00 | 80.000,00 | - |
| 14.422.0071.2209 | REALIZAÇÃO DO SERGIPE DE TODOS | 150,00 | - | - | 150,00 | - | 150,00 |
| 3390 | APLICACOES DIRETAS | 150,00 | - | - | 150,00 | - | 150,00 |
| **13.301** | **EMPRESA SERGIPANA DE TECNOLOGIA DA INFORMAÇÃO** | **14.648.923,00** | - | - | **14.648.923,00** | **12.723.250,59** | **1.925.672,41** |
| **13.301** | **EMPRESA SERGIPANA DE TECNOLOGIA DA INFORMAÇÃO** | **14.648.923,00** | - | - | **14.648.923,00** | **12.723.250,59** | **1.925.672,41** |
| 04.122.0025.5116 | REFORMA DO PRÉDIO SEDE DA EMGETIS | 138.990,00 | - | - | 138.990,00 | - | 138.990,00 |
| 3390 | APLICACOES DIRETAS | 138.990,00 | - | - | 138.990,00 | - | 138.990,00 |
| 04.122.0025.6212 | MANUTENÇÃO DA EMGETIS | 2.898.833,00 | - | - | 2.898.833,00 | 1.980.866,69 | 917.966,31 |
| 3191 | APLIC. DIRETA DECOR. DE OPER.ENTRE ÓRGÃOS FUNDOS E | 68.900,00 | - | - | 68.900,00 | - | 68.900,00 |
| 3290 | APLICACOES DIRETAS | 18.505,00 | - | - | 18.505,00 | - | 18.505,00 |

**GOVERNO DO ESTADO DE SERGIPE** — DEMONSTRAÇÃO COMPARATIVA DA DESPESA AUTORIZADA COM A REALIZADA — EXERCÍCIO/2011

**SECRETARIA DE ESTADO DA** — (Anexo 11 da Lei 4.320/64) — QUADRO 10

**SUPERINTENDÊNCIA DE FINANÇAS PÚBLICAS** — R$1,00

| CÓDIGO | ESPECIFICAÇÃO | ORÇAMENTO + SUPLEMENTAÇÃO | ESPECIAL + EXTRAORDINÁRIO | MOVIMENTAÇÃO | AUTORIZADO | REALIZADO | DIFERENÇA |
|---|---|---|---|---|---|---|---|
| 3350 | TRANSF.A INSTIT.PRIVADAS SEM FINS LUCRATIVOS | 150.000,00 | - | - | 150.000,00 | 96.869,81 | 53.130,19 |
| 3390 | APLICACOES DIRETAS | 2.508.964,00 | - | - | 2.508.964,00 | 1.748.707,12 | 760.256,88 |
| 4490 | APLICACOES DIRETAS | 20.000,00 | - | - | 20.000,00 | 6.044,87 | 13.955,13 |
| 4690 | APLICACOES DIRETAS | 132.464,00 | - | - | 132.464,00 | 129.244,89 | 3.219,11 |
| 04.122.0025.9286 | PAGAMENTO DA FOLHA DE PESSOAL | 10.560.023,00 | - | - | 10.560.023,00 | 10.490.377,90 | 69.645,10 |
| 3190 | APLICAÇÕES DIRETAS | 10.560.023,00 | - | (21.000,00) | 10.539.023,00 | 10.490.377,90 | 48.645,10 |
| 3191 | APLIC. DIRETA DECOR. DE OPER.ENTRE ÓRGÃOS FUNDOS E | - | - | 21.000,00 | 21.000,00 | - | 21.000,00 |
| 04.126.0036.5120 | IMPLANTAÇÃO DE BACKUP DO DATA CENTER DO GOVERNO | 92.203,00 | - | - | 92.203,00 | 86.006,00 | 6.197,00 |
| 4490 | APLICACOES DIRETAS | 92.203,00 | - | - | 92.203,00 | 86.006,00 | 6.197,00 |
| 04.126.0036.5150 | IMPLANTAÇÃO DO PROCESSO DE GOVERNANÇA DE TIC | 60.000,00 | - | - | 60.000,00 | - | 60.000,00 |
| 4490 | APLICACOES DIRETAS | 60.000,00 | - | - | 60.000,00 | - | 60.000,00 |
| 04.126.0036.5151 | IMPLANTAÇÃO DO PORTAL MULTISERVIÇO DO GOVERNO | 135.981,00 | - | - | 135.981,00 | - | 135.981,00 |
| 3390 | APLICACOES DIRETAS | 75.981,00 | - | - | 75.981,00 | - | 75.981,00 |
| 4490 | APLICACOES DIRETAS | 60.000,00 | - | - | 60.000,00 | - | 60.000,00 |
| 04.126.0036.5153 | IMPLANTAÇÃO DE NOVOS PROCESSOS NO E-DOC | 70.000,00 | - | - | 70.000,00 | - | 70.000,00 |
| 3390 | APLICACOES DIRETAS | 10.000,00 | - | - | 10.000,00 | - | 10.000,00 |
| 4490 | APLICACOES DIRETAS | 60.000,00 | - | - | 60.000,00 | - | 60.000,00 |
| 04.126.0036.6215 | IMPLANTAÇÃO DE SALA DE CONTROLE (NOC) DA REDE | 73.260,00 | - | - | 73.260,00 | - | 73.260,00 |
| 4480 | TRANSFERENCIAS AO EXTERIOR | 21.978,00 | - | - | 21.978,00 | - | 21.978,00 |
| 4490 | APLICACOES DIRETAS | 51.282,00 | - | - | 51.282,00 | - | 51.282,00 |
| 04.126.0036.9402 | DESENVOLVIMENTO DO PROJETO DE GESTÃO DA | 154.171,00 | - | - | 154.171,00 | - | 154.171,00 |
| 3390 | APLICACOES DIRETAS | 94.171,00 | - | - | 94.171,00 | - | 94.171,00 |
| 4490 | APLICACOES DIRETAS | 60.000,00 | - | - | 60.000,00 | - | 60.000,00 |
| 04.128.0025.6213 | CAPACITAÇÃO DE RECURSOS HUMANOS | 185.320,00 | - | - | 185.320,00 | - | 185.320,00 |
| 3390 | APLICACOES DIRETAS | 185.320,00 | - | - | 185.320,00 | - | 185.320,00 |
| 04.131.0371.5118 | DIVULGAÇÃO DOS SERVIÇOS OFERECIDOS PELA EMGETIS | 107.256,00 | - | - | 107.256,00 | - | 107.256,00 |
| 3390 | APLICACOES DIRETAS | 47.256,00 | - | - | 47.256,00 | - | 47.256,00 |
| 4491 | APLIC. DIRETA DECOR. DE OPER.ENTRE ÓRGÃOS FUNDOS E | 60.000,00 | - | - | 60.000,00 | - | 60.000,00 |
| 04.722.0036.5119 | IMPLANTAÇÃO DA REDE CORPORATIVA DE ALTA VELOCIDADE | 172.886,00 | - | - | 172.886,00 | 166.000,00 | 6.886,00 |
| 4490 | APLICACOES DIRETAS | 172.886,00 | - | - | 172.886,00 | 166.000,00 | 6.886,00 |
| **14.000** | **SECRETARIA DE ESTADO DO DESENVOLVIMENTO URBANO** | **205.026.924,61** | **-** | **(13.962.004,43)** | **191.064.920,18** | **122.667.426,98** | **68.397.493,20** |

**GOVERNO DO ESTADO DE SERGIPE** — DEMONSTRAÇÃO COMPARATIVA DA DESPESA AUTORIZADA COM A REALIZADA — EXERCÍCIO/2011

**SECRETARIA DE ESTADO DA** — (Anexo 11 da Lei 4.320/64) — QUADRO 10

**SUPERINTENDÊNCIA DE FINANÇAS PÚBLICAS** — R$1,00

| CÓDIGO | ESPECIFICAÇÃO | ORÇAMENTO + SUPLEMENTAÇÃO | ESPECIAL + EXTRAORDINÁRIO | MOVIMENTAÇÃO | AUTORIZADO | REALIZADO | DIFERENÇA |
|---|---|---|---|---|---|---|---|
| **14.101** | **SECRETARIA DE ESTADO DO DESENVOLVIMENTO URBANO** | **192.767.803,33** | **-** | **(4.337.196,31)** | **188.430.607,02** | **122.667.426,98** | **65.763.180,04** |
| 04.121.0044.1127 | PROJETO ARQUIVO GRÁFICO MUNICIPAL | 11.560,00 | - | - | 11.560,00 | 6.000,00 | 5.560,00 |
| 3390 | APLICACOES DIRETAS | 11.560,00 | - | - | 11.560,00 | 6.000,00 | 5.560,00 |
| 04.122.0025.1210 | AQUISIÇÃO DE BENS MÓVEIS | 26.553,50 | - | - | 26.553,50 | 25.660,62 | 892,88 |
| 4490 | APLICACOES DIRETAS | 26.553,50 | - | - | 26.553,50 | 25.660,62 | 892,88 |
| 04.122.0025.2231 | MANUTENÇÃO E COORDENAÇÃO DA SEDURB | 4.353.610,00 | - | - | 4.353.610,00 | 4.129.788,45 | 223.821,55 |
| 3390 | APLICACOES DIRETAS | 4.323.610,00 | - | (117.909,00) | 4.205.701,00 | 4.071.372,45 | 134.328,55 |
| 3391 | APLIC. DIRETA DEC.OR. DE OPER.ENTRE ÓRGÃOS FUNDOS E | 30.000,00 | - | 117.909,00 | 147.909,00 | 58.416,00 | 89.493,00 |
| 04.122.0025.2233 | IMPLEMENTAÇÃO DA ÁREA DE TECNOLOGIA DA INFORMAÇÃO | 25.000,00 | - | - | 25.000,00 | - | 25.000,00 |
| 4490 | APLICACOES DIRETAS | 25.000,00 | - | - | 25.000,00 | - | 25.000,00 |
| 04.122.0025.2246 | PAGAMENTO DA FOLHA DE PESSOAL | 5.858.680,00 | - | - | 5.858.680,00 | 4.439.560,39 | 1.419.119,61 |
| 3190 | APLICAÇÕES DIRETAS | 5.438.680,00 | - | - | 5.438.680,00 | 4.200.005,37 | 1.238.674,63 |
| 3191 | APLIC. DIRETA DEC.OR. DE OPER.ENTRE ÓRGÃOS FUNDOS E | 420.000,00 | - | - | 420.000,00 | 239.555,02 | 180.444,98 |
| 04.122.0025.2254 | CONSERVAÇÃO DO COMPLEXO ADMINISTRATIVO | 576.387,00 | - | - | 576.387,00 | 67.716,70 | 508.670,30 |
| 3390 | APLICACOES DIRETAS | 501.500,00 | - | - | 501.500,00 | - | 501.500,00 |
| 4490 | APLICACOES DIRETAS | 74.887,00 | - | - | 74.887,00 | 67.716,70 | 7.170,30 |
| 04.122.0046.1184 | APOIO DO DESENVOLVIMENTO INSTITUCIONAL DE | 4,81 | - | - | 4,81 | - | 4,81 |
| 4490 | APLICACOES DIRETAS | 4,81 | - | - | 4,81 | - | 4,81 |
| 04.122.0046.1185 | APOIO AO DESENVOLVIMENTO INSTITUCIONAL DA | 299.075,00 | - | - | 299.075,00 | - | 299.075,00 |
| 4490 | APLICACOES DIRETAS | 299.075,00 | - | - | 299.075,00 | - | 299.075,00 |
| 04.122.0062.2255 | MANUTENÇÃO DAS ATIVIDADES DO PCPR | 75.748,00 | - | (75.748,00) | - | - | - |
| 3390 | APLICACOES DIRETAS | 75.748,00 | - | (75.748,00) | - | - | - |
| 04.122.3001.9622 | AMORTIZAÇÃO DA DÍVIDA E ENCARGOS | 87.706,05 | - | - | 87.706,05 | 87.706,05 | - |
| 3290 | APLICACOES DIRETAS | 87.706,05 | - | - | 87.706,05 | 87.706,05 | - |
| 04.127.0041.9490 | CONSOLIDAÇÃO DOS ASSENTAMENTOS DA REFORMA AGRÁRIA | 1.058.371,13 | - | (1.058.371,13) | - | - | - |
| 3390 | APLICACOES DIRETAS | 1.058.371,13 | - | (1.058.371,13) | - | - | - |
| 04.127.0062.9446 | AUDITORIA EXTERNA DO PCPR | 60.000,00 | - | (60.000,00) | - | - | - |
| 3390 | APLICACOES DIRETAS | 60.000,00 | - | (60.000,00) | - | - | - |
| 04.127.0062.9447 | PERFIL DE ENTRADA DO PCPR | 12.000,00 | - | (12.000,00) | - | - | - |
| 3390 | APLICACOES DIRETAS | 12.000,00 | - | (12.000,00) | - | - | - |
| 04.128.0025.2243 | TREINAMENTO DE RECURSOS HUMANOS | 84.820,00 | - | - | 84.820,00 | - | 84.820,00 |

**GOVERNO DO ESTADO DE SERGIPE** — DEMONSTRAÇÃO COMPARATIVA DA DESPESA AUTORIZADA COM A REALIZADA — EXERCÍCIO/2011

**SECRETARIA DE ESTADO DA** — (Anexo 11 da Lei 4.320/64) — QUADRO 10

**SUPERINTENDÊNCIA DE FINANÇAS PÚBLICAS** — R$1,00

| CÓDIGO | ESPECIFICAÇÃO | ORÇAMENTO + SUPLEMENTAÇÃO | ESPECIAL + EXTRAORDINÁRIO | MOVIMENTAÇÃO | AUTORIZADO | REALIZADO | DIFERENÇA |
|---|---|---|---|---|---|---|---|
| 3390 | APLICACOES DIRETAS | 84.820,00 | - | - | 84.820,00 | - | 84.820,00 |
| 04.244.0062.2256 | SUPERVISÃO, MONITORIA E AVALIAÇÃO DO PCPR | 176.000,00 | - | (176.000,00) | - | - | - |
| 3390 | APLICACOES DIRETAS | 176.000,00 | - | (176.000,00) | - | - | - |
| 06.181.0046.1177 | CONSTRUÇÃO DE DELEGACIA DE PEQUENO PORTE | 7.043.852,84 | - | - | 7.043.852,84 | 4.733.704,88 | 2.310.147,96 |
| 4490 | APLICACOES DIRETAS | 7.043.852,84 | - | - | 7.043.852,84 | 4.733.704,88 | 2.310.147,96 |
| 06.181.0046.1188 | CONSTRUÇÃO DE DELEGACIA DE GRANDE PORTE | 1.257.210,93 | - | - | 1.257.210,93 | 1.117.375,31 | 139.835,62 |
| 4490 | APLICACOES DIRETAS | 1.257.210,93 | - | - | 1.257.210,93 | 1.117.375,31 | 139.835,62 |
| 06.181.0046.1189 | CONSTRUÇÃO DE DELEGACIA DE MÉDIO PORTE | 24.155,27 | - | - | 24.155,27 | 8.232,82 | 15.922,45 |
| 4490 | APLICACOES DIRETAS | 24.155,27 | - | - | 24.155,27 | 8.232,82 | 15.922,45 |
| 06.181.0046.1190 | CONSTRUÇÃO DE DESTACAMENTO DE BOMBEIRO MILITAR | 901.691,00 | - | - | 901.691,00 | 62.182,25 | 839.508,75 |
| 4490 | APLICACOES DIRETAS | 901.691,00 | - | - | 901.691,00 | 62.182,25 | 839.508,75 |
| 08.244.0046.1174 | CONSTRUÇÃO DE CENTRO COMUNITÁRIO | 1.128.327,28 | - | - | 1.128.327,28 | 494.078,31 | 634.248,97 |
| 4490 | APLICACOES DIRETAS | 1.128.327,28 | - | - | 1.128.327,28 | 494.078,31 | 634.248,97 |
| 08.244.0062.1155 | IMPLANTAÇÃO DE PROJETOS SÓCIO-CULTURAIS | 128.000,00 | - | (128.000,00) | - | - | - |
| 4490 | APLICACOES DIRETAS | 128.000,00 | - | (128.000,00) | - | - | - |
| 08.244.0062.1157 | IMPLANTAÇÃO DE PEQUENAS UNIDADES PRODUTIVAS | 1.565.405,62 | - | (1.565.405,62) | - | - | - |
| 4490 | APLICACOES DIRETAS | 1.565.405,62 | - | (1.565.405,62) | - | - | - |
| 09.243.0046.1179 | CONSTRUÇÃO DE CRECHE | 5.651.230,66 | - | - | 5.651.230,66 | 2.559.703,10 | 3.091.527,56 |
| 4490 | APLICACOES DIRETAS | 5.651.230,66 | - | - | 5.651.230,66 | 2.559.703,10 | 3.091.527,56 |
| 12.363.0046.1170 | IMPLANTAÇÃO DE ESCOLA PROFISSIONALIZANTE | 12.808.715,07 | - | - | 12.808.715,07 | 5.262.640,85 | 7.546.074,22 |
| 4490 | APLICACOES DIRETAS | 12.808.715,07 | - | - | 12.808.715,07 | 5.262.640,85 | 7.546.074,22 |
| 15.451.0046.1178 | URBANIZAÇÃO DE PRAÇAS | 4.741.879,00 | - | - | 4.741.879,00 | 3.044.021,71 | 1.697.857,29 |
| 4490 | APLICACOES DIRETAS | 4.741.879,00 | - | - | 4.741.879,00 | 3.044.021,71 | 1.697.857,29 |
| 15.451.0046.1181 | PAVIMENTAÇÃO DE RUAS | 12.476.310,43 | - | - | 12.476.310,43 | 9.493.923,04 | 2.982.387,39 |
| 4440 | TRANSFERENCIAS A MUNICIPIOS | 0,93 | - | - | 0,93 | - | 0,93 |
| 4490 | APLICACOES DIRETAS | 12.476.309,50 | - | - | 12.476.309,50 | 9.493.923,04 | 2.982.386,46 |
| 15.451.0046.1186 | AQUISIÇÃO DE TERRENOS | 1.000,00 | - | - | 1.000,00 | - | 1.000,00 |
| 4490 | APLICACOES DIRETAS | 1.000,00 | - | - | 1.000,00 | - | 1.000,00 |
| 15.451.0046.1191 | REVITALIZAÇÃO DE ORLAS | 809.613,73 | - | - | 809.613,73 | 442.728,55 | 366.885,18 |
| 4490 | APLICACOES DIRETAS | 809.613,73 | - | - | 809.613,73 | 442.728,55 | 366.885,18 |
| 15.451.0306.9540 | URBANIZAÇÃO DO BAIRRO SANTA MARIA | 700.000,00 | - | - | 700.000,00 | - | 700.000,00 |

**GOVERNO DO ESTADO DE SERGIPE** — DEMONSTRAÇÃO COMPARATIVA DA DESPESA AUTORIZADA COM A REALIZADA — EXERCÍCIO/2011

**SECRETARIA DE ESTADO DA** — (Anexo 11 da Lei 4.320/64) — QUADRO 10

**SUPERINTENDÊNCIA DE FINANÇAS PÚBLICAS** — R$1,00

| CÓDIGO | ESPECIFICAÇÃO | ORÇAMENTO + SUPLEMENTAÇÃO | ESPECIAL + EXTRAORDINÁRIO | MOVIMENTAÇÃO | AUTORIZADO | REALIZADO | DIFERENÇA |
|---|---|---|---|---|---|---|---|
| 4440 | TRANSFERENCIAS A MUNICIPIOS | - | - | 700.000,00 | 700.000,00 | - | 700.000,00 |
| 4490 | APLICACOES DIRETAS | 700.000,00 | - | (700.000,00) | - | - | - |
| 17.511.0062.1158 | IMPLANTAÇÃO DE PROJETOS DE INFRA-ESTRUTURA HÍDRICA | 951.288,55 | - | (951.288,55) | - | - | - |
| 4490 | APLICACOES DIRETAS | 951.288,55 | - | (951.288,55) | - | - | - |
| 17.512.0046.1182 | AMPLIAÇÃO DE REDES DE ESGOTO | 2.726.717,03 | - | - | 2.726.717,03 | 1.542.438,59 | 1.184.278,44 |
| 4460 | TRANSF. A INSTIT.PRIVADAS COM FINS LUCRATIVOS | 379.000,00 | - | 900.000,00 | 1.279.000,00 | 1.032.984,17 | 246.015,83 |
| 4490 | APLICACOES DIRETAS | 2.347.717,03 | - | (900.000,00) | 1.447.717,03 | 509.454,42 | 938.262,61 |
| 17.512.0046.1183 | ADEQUAÇÃO DE SISTEMAS DE ABASTECIMENTO DE ÁGUA | 2.254.597,06 | - | - | 2.254.597,06 | 1.196.756,24 | 1.057.840,82 |
| 4460 | TRANSF. A INSTIT.PRIVADAS COM FINS LUCRATIVOS | - | - | 640.000,00 | 640.000,00 | 328.391,26 | 311.608,74 |
| 4490 | APLICACOES DIRETAS | 2.254.597,06 | - | (640.000,00) | 1.614.597,06 | 868.364,98 | 746.232,08 |
| 17.512.0296.9613 | CONSTRUÇÃO DA DUPLICAÇÃO DA ADUTORA DO SÃO | 500.865,89 | - | - | 500.865,89 | - | 500.865,89 |
| 4490 | APLICACOES DIRETAS | 500.865,89 | - | - | 500.865,89 | - | 500.865,89 |
| 17.512.0331.9547 | IMPLANTAÇÃO DO SISTEMA DE ABASTECIMENTO DE ÁGUA | 30.792.075,03 | - | - | 30.792.075,03 | 27.719.547,68 | 3.072.527,35 |
| 4460 | TRANSF. A INSTIT.PRIVADAS COM FINS LUCRATIVOS | (7.071.500,00) | - | 7.138.000,00 | 66.500,00 | - | 66.500,00 |
| 4490 | APLICACOES DIRETAS | 37.863.575,03 | - | (7.138.000,00) | 30.725.575,03 | 27.719.547,68 | 3.006.027,35 |
| 17.512.0331.9548 | IMPLANTAÇÃO DE SISTEMA DE ESGOTAMENTO SANITÁRIO | 1.926.010,38 | - | - | 1.926.010,38 | 988.703,61 | 937.306,77 |
| 4440 | TRANSFERENCIAS A MUNICIPIOS | 926.010,38 | - | - | 926.010,38 | - | 926.010,38 |
| 4460 | TRANSF. A INSTIT.PRIVADAS COM FINS LUCRATIVOS | (5.000.000,00) | - | 5.000.000,00 | - | - | - |
| 4490 | APLICACOES DIRETAS | 6.000.000,00 | - | (5.000.000,00) | 1.000.000,00 | 988.703,61 | 11.296,39 |
| 17.512.0331.9563 | PARTICIPAÇÃO ACIONÁRIA NA DESO | 55.063.259,29 | - | (106.814,96) | 54.956.444,33 | 30.645.048,55 | 24.311.395,78 |
| 3390 | APLICACOES DIRETAS | 106.815,00 | - | (106.814,96) | 0,04 | - | 0,04 |
| 4560 | TRANSFERENCIAS A INSTITUIÇÕES PRIVADAS COM FINS | 500.000,00 | - | (500.000,00) | - | - | - |
| 4590 | APLICACOES DIRETAS | 54.456.444,29 | - | 500.000,00 | 54.956.444,29 | 30.645.048,55 | 24.311.395,74 |
| 18.541.0046.1195 | REVITALIZAÇÃO DE PARQUE ECOLÓGICO | 19.038,87 | - | - | 19.038,87 | 11.274,28 | 7.764,59 |
| 4490 | APLICACOES DIRETAS | 19.038,87 | - | - | 19.038,87 | 11.274,28 | 7.764,59 |
| 19.573.0046.1169 | IMPLANTAÇÃO DE CENTRO VOCACIONAL TECNOLÓGICO-CVT | 1.036.060,00 | - | - | 1.036.060,00 | 931.363,53 | 104.696,47 |
| 4490 | APLICACOES DIRETAS | 1.036.060,00 | - | - | 1.036.060,00 | 931.363,53 | 104.696,47 |
| 20.605.0046.1171 | IMPLANTAÇÃO DE MERCADOS TERRITORIAIS | 3.260.548,10 | - | - | 3.260.548,10 | 1.380,44 | 3.259.167,66 |
| 4490 | APLICACOES DIRETAS | 3.260.548,10 | - | - | 3.260.548,10 | 1.380,44 | 3.259.167,66 |
| 20.605.0046.1172 | IMPLANTAÇÃO DE MATADOURO FRIGORÍFICO | 32.491,78 | - | - | 32.491,78 | - | 32.491,78 |
| 4490 | APLICACOES DIRETAS | 32.491,78 | - | - | 32.491,78 | - | 32.491,78 |

**GOVERNO DO ESTADO DE SERGIPE** — DEMONSTRAÇÃO COMPARATIVA DA DESPESA AUTORIZADA COM A REALIZADA — EXERCÍCIO/2011

**SECRETARIA DE ESTADO DA** — (Anexo 11 da Lei 4.320/64) — QUADRO 10

**SUPERINTENDÊNCIA DE FINANÇAS PÚBLICAS** — R$1,00

| CÓDIGO | ESPECIFICAÇÃO | ORÇAMENTO + SUPLEMENTAÇÃO | ESPECIAL + EXTRAORDINÁRIO | MOVIMENTAÇÃO | AUTORIZADO | REALIZADO | DIFERENÇA |
|---|---|---|---|---|---|---|---|
| 20.605.0046.1173 | CONSTRUÇÃO DE MERCADO MUNICIPAIS | 824.105,59 | - | - | 824.105,59 | 628.921,84 | 195.183,75 |
| 4490 | APLICACOES DIRETAS | 824.105,59 | - | - | 824.105,59 | 628.921,84 | 195.183,75 |
| 20.605.0046.1192 | CONSTRUÇÃO DE MINI-DISTRITO DE FEIJÃO E MILHO | 32.492,21 | - | - | 32.492,21 | - | 32.492,21 |
| 4490 | APLICACOES DIRETAS | 32.492,21 | - | - | 32.492,21 | - | 32.492,21 |
| 22.661.0046.1168 | IMPLANTAÇÃO DE COMPLEXO EMPRESARIAL INTEGRADO-CEI | 11.784.152,27 | - | - | 11.784.152,27 | 8.232.981,25 | 3.551.171,02 |
| 4490 | APLICACOES DIRETAS | 11.784.152,27 | - | - | 11.784.152,27 | 8.232.981,25 | 3.551.171,02 |
| 23.692.0046.1187 | CONSTRUÇÃO DE CENTRO DE ARTESANATO | 17.000,00 | - | - | 17.000,00 | - | 17.000,00 |
| 4490 | APLICACOES DIRETAS | 17.000,00 | - | - | 17.000,00 | - | 17.000,00 |
| 24.131.0025.2234 | DIVULGAÇÃO INSTITUCIONAL E TÉCNICA | 6.500,99 | - | - | 6.500,99 | - | 6.500,99 |
| 3390 | APLICACOES DIRETAS | 6.500,99 | - | - | 6.500,99 | - | 6.500,99 |
| 26.782.0046.1176 | CONSTRUÇÃO DE TERMINAL RODOVIÁRIO | 806.123,16 | - | - | 806.123,16 | 689.936,85 | 116.186,31 |
| 4490 | APLICACOES DIRETAS | 806.123,16 | - | - | 806.123,16 | 689.936,85 | 116.186,31 |
| 26.782.0454.1515 | RECUPERAÇÃO DE TERMINAIS RODOVIÁRIOS DE PASSAGEIROS | 317.658,17 | - | (125.999,43) | 191.658,74 | - | 191.658,74 |
| 3390 | APLICACOES DIRETAS | 317.658,17 | - | (125.999,43) | 191.658,74 | - | 191.658,74 |
| 26.784.0454.2600 | MANUTENÇÃO DOS SERVIÇOS DE TRANSPORTE HIDROVIÁRIO | 77.569,28 | - | (77.568,62) | 0,66 | - | 0,66 |
| 3390 | APLICACOES DIRETAS | 77.569,28 | - | (77.568,62) | 0,66 | - | 0,66 |
| 27.812.0046.1175 | CONSTRUÇÃO DE GINÁSIOS DE ESPORTE | 156.585,46 | - | - | 156.585,46 | 38.639,20 | 117.946,26 |
| 4490 | APLICACOES DIRETAS | 156.585,46 | - | - | 156.585,46 | 38.639,20 | 117.946,26 |
| 27.812.0046.1180 | CONSTRUÇÃO DE QUADRAS DE ESPORTES | 18.239.756,90 | - | - | 18.239.756,90 | 14.065.411,89 | 4.174.345,01 |
| 4490 | APLICACOES DIRETAS | 18.239.756,90 | - | - | 18.239.756,90 | 14.065.411,89 | 4.174.345,01 |
| **14.401** | **FUNDO ESTADUAL DE HABITAÇÃO DE INTERESSE SOCIAL** | **12.259.121,28** | **-** | **(9.624.808,12)** | **2.634.313,16** | **-** | **2.634.313,16** |
| 04.121.0045.8582 | ELABORAÇÃO DE PROJETOS | 10.000,00 | - | (10.000,00) | - | - | - |
| 3390 | APLICACOES DIRETAS | 10.000,00 | - | (10.000,00) | - | - | - |
| 06.181.0046.1190 | CONSTRUÇÃO DE DESTACAMENTO DE BOMBEIRO MILITAR | 62.619,01 | - | - | 62.619,01 | - | 62.619,01 |
| 4490 | APLICACOES DIRETAS | 62.619,01 | - | - | 62.619,01 | - | 62.619,01 |
| 08.244.0045.2258 | ACOMPANHAMENTO DOS TRABALHOS SOCIAIS JUNTO AOS | 178.020,00 | - | (178.020,00) | - | - | - |
| 3390 | APLICACOES DIRETAS | 178.020,00 | - | (178.020,00) | - | - | - |
| 09.243.0046.1179 | CONSTRUÇÃO DE CRECHE | 1.278.820,01 | - | - | 1.278.820,01 | - | 1.278.820,01 |
| 4490 | APLICACOES DIRETAS | 1.278.820,01 | - | - | 1.278.820,01 | - | 1.278.820,01 |
| 12.363.0046.1170 | IMPLANTAÇÃO DE ESCOLA PROFISSIONALIZANTE | 743.250,88 | - | - | 743.250,88 | - | 743.250,88 |
| 4590 | APLICACOES DIRETAS | 743.250,88 | - | - | 743.250,88 | - | 743.250,88 |

**GOVERNO DO ESTADO DE SERGIPE** DEMONSTRAÇÃO COMPARATIVA DA DESPESA AUTORIZADA COM A REALIZADA EXERCÍCIO/2011

**SECRETARIA DE ESTADO DA** (Anexo 11 da Lei 4.320/64) QUADRO 10

**SUPERINTENDÊNCIA DE FINANÇAS PÚBLICAS** R$1,00

| CÓDIGO | ESPECIFICAÇÃO | ORÇAMENTO + SUPLEMENTAÇÃO | ESPECIAL + EXTRAORDINÁRIO | MOVIMENTAÇÃO | AUTORIZADO | REALIZADO | DIFERENÇA |
|---|---|---|---|---|---|---|---|
| 15.451.0045.1228 | LEVANTAMENTOS TOPOGRÁFICOS E SONDAGEM | 110.000,00 | - | (110.000,00) | - | - | - |
| 3390 | APLICACOES DIRETAS | 110.000,00 | - | (110.000,00) | - | - | - |
| 15.451.0045.7611 | CONSTRUÇÃO DE INFRA-ESTRUTURA PARA AS UNIDADES | 4.643.830,38 | - | (4.642.902,50) | 927,88 | - | 927,88 |
| 4440 | TRANSFERENCIAS A MUNICIPIOS | (686.000,00) | - | 686.000,00 | - | - | - |
| 4450 | TRANSF.A INSTIT.PRIVADAS SEM FINS LUCRATIVOS | (1.370.000,00) | - | 1.370.496,69 | 496,69 | - | 496,69 |
| 4490 | APLICACOES DIRETAS | 6.699.830,38 | - | (6.699.399,19) | 431,19 | - | 431,19 |
| 16.244.0045.1125 | ELABORAÇÃO DO PLANO ESTADUAL DE HABITAÇÃO DE | 348.284,00 | - | (278.283,50) | 70.000,50 | - | 70.000,50 |
| 3390 | APLICACOES DIRETAS | 348.284,00 | - | (278.283,50) | 70.000,50 | - | 70.000,50 |
| 16.482.0045.2247 | PLANO DE REGULARIZAÇÃO FUNDIÁRIA E ASSISTÊNCIA | 49.480,00 | - | (49.480,00) | - | - | - |
| 3390 | APLICACOES DIRETAS | 49.480,00 | - | (49.480,00) | - | - | - |
| 16.482.0045.7610 | CONSTRUÇÃO DE MORADIAS - PRÓ-MORADIA | 3.094.467,00 | - | (2.780.348,60) | 314.118,40 | - | 314.118,40 |
| 4490 | APLICACOES DIRETAS | 3.094.467,00 | - | (2.780.348,60) | 314.118,40 | - | 314.118,40 |
| 16.482.0045.8587 | AQUISIÇÃO DE ÁREAS PARA CONSTRUÇÃO DE HABITAÇÕES DE | 230.000,00 | - | (230.000,00) | - | - | - |
| 4490 | APLICACOES DIRETAS | 230.000,00 | - | (230.000,00) | - | - | - |
| 16.482.0045.9113 | CONSTRUÇÃO DE MORADIAS | 1.510.350,00 | - | (1.345.773,52) | 164.576,48 | - | 164.576,48 |
| 4420 | TRANSFERÊNCIAS A UNIÃO | 1.400.000,00 | - | (1.337.923,52) | 62.076,48 | - | 62.076,48 |
| 4490 | APLICACOES DIRETAS | 110.350,00 | - | (7.850,00) | 102.500,00 | - | 102.500,00 |
| **14.301** | **EMPRESA DE DESENVOLVIMENTO SUSTENTÁVEL DO ESTADO** | **14.518.328,00** | **-** | **16.245.730,46** | **30.764.058,46** | **25.891.538,30** | **4.872.520,16** |
| **14.101** | **SECRETARIA DE ESTADO DO DESENVOLVIMENTO URBANO** | **-** | **-** | **4.026.813,30** | **4.026.813,30** | **3.404.613,05** | **622.200,25** |
| 04.122.0062.2255 | MANUTENÇÃO DAS ATIVIDADES DO PCPR | - | - | 75.748,00 | 75.748,00 | 75.223,06 | 524,94 |
| 3390 | APLICACOES DIRETAS | - | - | 75.748,00 | 75.748,00 | 75.223,06 | 524,94 |
| 04.127.0041.9490 | CONSOLIDAÇÃO DOS ASSENTAMENTOS DA REFORMA AGRÁRIA | - | - | 1.058.371,13 | 1.058.371,13 | 1.058.371,13 | - |
| 3390 | APLICACOES DIRETAS | - | - | 1.058.371,13 | 1.058.371,13 | 1.058.371,13 | - |
| 04.127.0062.9446 | AUDITORIA EXTERNA DO PCPR | - | - | 60.000,00 | 60.000,00 | 60.000,00 | - |
| 3390 | APLICACOES DIRETAS | - | - | 60.000,00 | 60.000,00 | 60.000,00 | - |
| 04.127.0062.9447 | PERFIL DE ENTRADA DO PCPR | - | - | 12.000,00 | 12.000,00 | 12.000,00 | - |
| 3390 | APLICACOES DIRETAS | - | - | 12.000,00 | 12.000,00 | 12.000,00 | - |
| 04.244.0062.2256 | SUPERVISÃO, MONITORIA E AVALIAÇÃO DO PCPR | - | - | 176.000,00 | 176.000,00 | 170.936,92 | 5.063,08 |
| 3390 | APLICACOES DIRETAS | - | - | 176.000,00 | 176.000,00 | 170.936,92 | 5.063,08 |
| 08.244.0062.1155 | IMPLANTAÇÃO DE PROJETOS SÓCIO-CULTURAIS | - | - | 128.000,00 | 128.000,00 | 126.209,26 | 1.790,74 |
| 4490 | APLICACOES DIRETAS | - | - | 128.000,00 | 128.000,00 | 126.209,26 | 1.790,74 |

**GOVERNO DO ESTADO DE SERGIPE** — DEMONSTRAÇÃO COMPARATIVA DA DESPESA AUTORIZADA COM A REALIZADA — EXERCÍCIO/2011

**SECRETARIA DE ESTADO DA** — (Anexo 11 da Lei 4.320/64) — QUADRO 10

**SUPERINTENDÊNCIA DE FINANÇAS PÚBLICAS** — R$1,00

| CÓDIGO | ESPECIFICAÇÃO | ORÇAMENTO + SUPLEMENTAÇÃO | ESPECIAL + EXTRAORDINÁRIO | MOVIMENTAÇÃO | AUTORIZADO | REALIZADO | DIFERENÇA |
|---|---|---|---|---|---|---|---|
| 08.244.0062.1157 | IMPLANTAÇÃO DE PEQUENAS UNIDADES PRODUTIVAS | - | - | 1.565.405,62 | 1.565.405,62 | 1.028.715,45 | 536.690,17 |
| 4490 | APLICACOES DIRETAS | - | - | 1.565.405,62 | 1.565.405,62 | 1.028.715,45 | 536.690,17 |
| 17.511.0062.1158 | IMPLANTAÇÃO DE PROJETOS DE INFRA-ESTRUTURA HÍDRICA | - | - | 951.288,55 | 951.288,55 | 873.157,23 | 78.131,32 |
| 4490 | APLICACOES DIRETAS | - | - | 951.288,55 | 951.288,55 | 873.157,23 | 78.131,32 |
| **14.301** | **EMPRESA DE DESENVOLVIMENTO SUSTENTÁVEL DO ESTADO** | **14.518.328,00** | - | - | **14.518.328,00** | **12.541.399,87** | **1.976.928,13** |
| 04.122.0025.5123 | AQUISIÇÃO DE EQUIPAMENTOS AUXILIARES PARA SUPERVISÃO | 31.438,00 | - | - | 31.438,00 | 3.000,00 | 28.438,00 |
| 4490 | APLICACOES DIRETAS | 31.438,00 | - | - | 31.438,00 | 3.000,00 | 28.438,00 |
| 04.122.0025.5126 | AQUISIÇÃO DE EQUIPAMENTOS PARA TECNOLOGIA DE | 7.000,00 | - | - | 7.000,00 | 3.127,95 | 3.872,05 |
| 4490 | APLICACOES DIRETAS | 7.000,00 | - | - | 7.000,00 | 3.127,95 | 3.872,05 |
| 04.122.0025.6231 | MANUTENÇÃO DAS ATIVIDADES DA DIRETORIA EXECUTIVA DA | 1.684.207,00 | - | - | 1.684.207,00 | 1.417.857,75 | 266.349,25 |
| 3390 | APLICACOES DIRETAS | 1.669.207,00 | - | 13.478,41 | 1.682.685,41 | 1.416.448,29 | 266.237,12 |
| 3391 | APLIC. DIRETA DECOR. DE OPER.ENTRE ORGÃOS FUNDOS E | 15.000,00 | - | (13.478,41) | 1.521,59 | 1.409,46 | 112,13 |
| 04.122.0025.6232 | MANUTENÇÃO DAS ATIVIDADES DA PRONESE | 12.291.037,29 | - | - | 12.291.037,29 | 11.014.109,51 | 1.276.927,78 |
| 3190 | APLICAÇÕES DIRETAS | 9.502.468,96 | - | 1.501.247,04 | 11.003.716,00 | 10.792.840,32 | 210.875,68 |
| 3191 | APLIC. DIRETA DECOR. DE OPER.ENTRE ORGÃOS FUNDOS E | 1.985.247,04 | - | (1.501.247,04) | 484.000,00 | 221.269,19 | 262.730,81 |
| 3390 | APLICACOES DIRETAS | 803.321,29 | - | - | 803.321,29 | - | 803.321,29 |
| 04.125.0025.6233 | MANUTENÇÃO DO CONSELHO FISCAL | 5.234,00 | - | - | 5.234,00 | 4.434,00 | 800,00 |
| 3390 | APLICACOES DIRETAS | 5.234,00 | - | - | 5.234,00 | 4.434,00 | 800,00 |
| 04.125.0025.6234 | MANUTENÇÃO DO CONSELHO DE ADMINISTRAÇÃO | 6.659,00 | - | - | 6.659,00 | 6.656,00 | 3,00 |
| 3390 | APLICACOES DIRETAS | 6.659,00 | - | - | 6.659,00 | 6.656,00 | 3,00 |
| 04.127.0061.6235 | ASSISTÊNCIA GERAL AS ÁREAS DE INTERVENÇÃO DO PROJETO | 253.916,71 | - | - | 253.916,71 | 85.895,66 | 168.021,05 |
| 3390 | APLICACOES DIRETAS | 253.916,71 | - | - | 253.916,71 | 85.895,66 | 168.021,05 |
| 04.127.0061.6237 | REGULARIZAÇÃO DOS ASSENTAMENTOS DA REFORMA | 136.270,00 | - | - | 136.270,00 | - | 136.270,00 |
| 3390 | APLICACOES DIRETAS | 136.270,00 | - | - | 136.270,00 | - | 136.270,00 |
| 04.127.0061.6238 | APOIO A ASSENTAMENTOS RURAIS | 102.566,00 | - | - | 102.566,00 | 6.319,00 | 96.247,00 |
| 3390 | APLICACOES DIRETAS | 102.566,00 | - | - | 102.566,00 | 6.319,00 | 96.247,00 |
| **14.401** | **FUNDO ESTADUAL DE HABITAÇÃO DE INTERESSE SOCIAL** | - | - | **4.043.936,42** | **4.043.936,42** | **4.043.613,51** | **322,91** |
| 15.451.0045.7611 | CONSTRUÇÃO DE INFRA-ESTRUTURA PARA AS UNIDADES | - | - | 4.043.936,42 | 4.043.936,42 | 4.043.613,51 | 322,91 |
| 4450 | TRANSF.A INSTIT.PRIVADAS SEM FINS LUCRATIVOS | - | - | 1.696.537,23 | 1.696.537,23 | 1.696.537,23 | - |
| 4490 | APLICACOES DIRETAS | - | - | 2.347.399,19 | 2.347.399,19 | 2.347.076,28 | 322,91 |
| **14.403** | **FUNDO DE DESENVOLVIMENTO ECONÔMICO E SOCIAL DO** | - | - | **284.000,00** | **284.000,00** | **284.000,00** | - |

**GOVERNO DO ESTADO DE SERGIPE** — DEMONSTRAÇÃO COMPARATIVA DA DESPESA AUTORIZADA COM A REALIZADA — EXERCÍCIO/2011

**SECRETARIA DE ESTADO DA** — (Anexo 11 da Lei 4.320/64) — QUADRO 10

**SUPERINTENDÊNCIA DE FINANÇAS PÚBLICAS** — R$1,00

| CÓDIGO | ESPECIFICAÇÃO | ORÇAMENTO + SUPLEMENTAÇÃO | ESPECIAL + EXTRAORDINÁRIO | MOVIMENTAÇÃO | AUTORIZADO | REALIZADO | DIFERENÇA |
|---|---|---|---|---|---|---|---|
| 15.451.0045.7611 | CONSTRUÇÃO DE INFRA-ESTRUTURA PARA AS UNIDADES | - | - | 284.000,00 | 284.000,00 | 284.000,00 | - |
| 4490 | APLICACOES DIRETAS | - | - | 284.000,00 | 284.000,00 | 284.000,00 | - |
| **17.101** | **SECRETARIA DE ESTADO DA AGRICULTURA E DO** | - | - | **7.890.980,74** | **7.890.980,74** | **5.617.911,87** | **2.273.068,87** |
| 04.122.0062.2255 | MANUTENÇÃO DAS ATIVIDADES DO PCPR | - | - | 1.154.000,00 | 1.154.000,00 | 410.413,78 | 743.586,22 |
| 3390 | APLICACOES DIRETAS | - | - | 1.154.000,00 | 1.154.000,00 | 410.413,78 | 743.586,22 |
| 04.127.0041.9471 | AQUISIÇÃO DE MAQUINA PARA BENEFICIAMENTO DE GRÃOS | - | - | 45.722,24 | 45.722,24 | 45.722,24 | - |
| 4490 | APLICACOES DIRETAS | - | - | 45.722,24 | 45.722,24 | 45.722,24 | - |
| 04.127.0041.9490 | CONSOLIDAÇÃO DOS ASSENTAMENTOS DA REFORMA AGRÁRIA | - | - | 4.164.100,49 | 4.164.100,49 | 2.959.828,90 | 1.204.271,59 |
| 3390 | APLICACOES DIRETAS | - | - | 4.164.100,49 | 4.164.100,49 | 2.959.828,90 | 1.204.271,59 |
| 08.244.0062.1155 | IMPLANTAÇÃO DE PROJETOS SÓCIO-CULTURAIS | - | - | 239.449,03 | 239.449,03 | 179.824,24 | 59.624,79 |
| 4450 | TRANSF.A INSTIT.PRIVADAS SEM FINS LUCRATIVOS | - | - | 239.449,03 | 239.449,03 | 179.824,24 | 59.624,79 |
| 08.244.0062.1157 | IMPLANTAÇÃO DE PEQUENAS UNIDADES PRODUTIVAS | - | - | 687.527,29 | 687.527,29 | 622.987,96 | 64.539,33 |
| 4450 | TRANSF.A INSTIT.PRIVADAS SEM FINS LUCRATIVOS | - | - | 687.527,29 | 687.527,29 | 622.987,96 | 64.539,33 |
| 17.511.0062.1158 | IMPLANTAÇÃO DE PROJETOS DE INFRA-ESTRUTURA HÍDRICA | - | - | 1.600.181,69 | 1.600.181,69 | 1.399.134,75 | 201.046,94 |
| 4450 | TRANSF.A INSTIT.PRIVADAS SEM FINS LUCRATIVOS | - | - | 1.600.181,69 | 1.600.181,69 | 1.399.134,75 | 201.046,94 |
| **14.401** | **FUNDO ESTADUAL DE HABITAÇÃO DE INTERESSE SOCIAL** | - | - | **5.580.871,70** | **5.580.871,70** | **2.510.191,35** | **3.070.680,35** |
| **14.401** | **FUNDO ESTADUAL DE HABITAÇÃO DE INTERESSE SOCIAL** | - | - | **5.580.871,70** | **5.580.871,70** | **2.510.191,35** | **3.070.680,35** |
| 04.121.0045.8582 | ELABORAÇÃO DE PROJETOS | - | - | 10.000,00 | 10.000,00 | - | 10.000,00 |
| 3390 | APLICACOES DIRETAS | - | - | 10.000,00 | 10.000,00 | - | 10.000,00 |
| 08.244.0045.2258 | ACOMPANHAMENTO DOS TRABALHOS SOCIAIS JUNTO AOS | - | - | 178.020,00 | 178.020,00 | - | 178.020,00 |
| 3390 | APLICACOES DIRETAS | - | - | 178.020,00 | 178.020,00 | - | 178.020,00 |
| 15.451.0045.1228 | LEVANTAMENTOS TOPOGRÁFICOS E SONDAGEM | - | - | 110.000,00 | 110.000,00 | - | 110.000,00 |
| 3390 | APLICACOES DIRETAS | - | - | 110.000,00 | 110.000,00 | - | 110.000,00 |
| 15.451.0045.7611 | CONSTRUÇÃO DE INFRA-ESTRUTURA PARA AS UNIDADES | - | - | 598.966,08 | 598.966,08 | 558.644,80 | 40.321,28 |
| 4450 | TRANSF.A INSTIT.PRIVADAS SEM FINS LUCRATIVOS | - | - | 516.966,08 | 516.966,08 | 516.966,08 | - |
| 4490 | APLICACOES DIRETAS | - | - | 82.000,00 | 82.000,00 | 41.678,72 | 40.321,28 |
| 16.244.0045.1125 | ELABORAÇÃO DO PLANO ESTADUAL DE HABITAÇÃO DE | - | - | 278.283,50 | 278.283,50 | 49.970,70 | 228.312,80 |
| 3390 | APLICACOES DIRETAS | - | - | 278.283,50 | 278.283,50 | 49.970,70 | 228.312,80 |
| 16.482.0045.2247 | PLANO DE REGULARIZAÇÃO FUNDIÁRIA E ASSISTÊNCIA | - | - | 49.480,00 | 49.480,00 | - | 49.480,00 |
| 3390 | APLICACOES DIRETAS | - | - | 49.480,00 | 49.480,00 | - | 49.480,00 |
| 16.482.0045.7610 | CONSTRUÇÃO DE MORADIAS - PRÓ-MORADIA | - | - | 2.780.348,60 | 2.780.348,60 | 555.838,53 | 2.224.510,07 |

**GOVERNO DO ESTADO DE SERGIPE** — DEMONSTRAÇÃO COMPARATIVA DA DESPESA AUTORIZADA COM A REALIZADA — EXERCÍCIO/2011

**SECRETARIA DE ESTADO DA** — (Anexo 11 da Lei 4.320/64) — QUADRO 10

**SUPERINTENDÊNCIA DE FINANÇAS PÚBLICAS** — R$1,00

| CÓDIGO | ESPECIFICAÇÃO | ORÇAMENTO + SUPLEMENTAÇÃO | ESPECIAL + EXTRAORDINÁRIO | MOVIMENTAÇÃO | AUTORIZADO | REALIZADO | DIFERENÇA |
|---|---|---|---|---|---|---|---|
| 4490 | APLICACOES DIRETAS | - | - | 2.780.348,60 | 2.780.348,60 | 555.838,53 | 2.224.510,07 |
| 16.482.0045.8587 | AQUISIÇÃO DE ÁREAS PARA CONSTRUÇÃO DE HABITAÇÕES DE | - | - | 230.000,00 | 230.000,00 | - | 230.000,00 |
| 4490 | APLICACOES DIRETAS | - | - | 230.000,00 | 230.000,00 | - | 230.000,00 |
| 16.482.0045.9113 | CONSTRUÇÃO DE MORADIAS | - | - | 1.345.773,52 | 1.345.773,52 | 1.345.737,32 | 36,20 |
| 4420 | TRANSFERÊNCIAS A UNIÃO | - | - | 1.337.923,52 | 1.337.923,52 | 1.337.923,52 | - |
| 4490 | APLICACOES DIRETAS | - | - | 7.850,00 | 7.850,00 | 7.813,80 | 36,20 |
| **14.403** | **FUNDO DE DESENVOLVIMENTO ECONÔMICO E SOCIAL DO** | **2.424.000,00** | - | **(284.000,00)** | **2.140.000,00** | **838.408,65** | **1.301.591,35** |
| **14.403** | **FUNDO DE DESENVOLVIMENTO ECONÔMICO E SOCIAL DO** | **2.424.000,00** | - | **(284.000,00)** | **2.140.000,00** | **838.408,65** | **1.301.591,35** |
| 04.121.0041.7674 | APOIO A CONSTRUÇÃO DO CAMPUS UNIVERSITÁRIO DE | 2.140.000,00 | - | - | 2.140.000,00 | 838.408,65 | 1.301.591,35 |
| 4420 | TRANSFERÊNCIAS A UNIÃO | 1.640.000,00 | - | 500.000,00 | 2.140.000,00 | 838.408,65 | 1.301.591,35 |
| 4490 | APLICACOES DIRETAS | 500.000,00 | - | (500.000,00) | - | - | - |
| 15.451.0045.7611 | CONSTRUÇÃO DE INFRA-ESTRUTURA PARA AS UNIDADES | 284.000,00 | - | (284.000,00) | - | - | - |
| 4490 | APLICACOES DIRETAS | 284.000,00 | - | (284.000,00) | - | - | - |
| **15.000** | **SECRETARIA DE ESTADO DO PLANEJAMENTO, ORÇAMENTO E** | **161.044.100,26** | - | - | **161.044.100,26** | **123.054.350,02** | **37.989.750,24** |
| **15.104** | **SECRETARIA DE ESTADO DO PLANEJAMENTO, ORÇAMENTO E** | **161.044.100,26** | - | - | **161.044.100,26** | **123.054.350,02** | **37.989.750,24** |
| 04.121.0025.2263 | MANUTENÇÃO DA ASSESSORIA DE PLANEJAMENTO-SEAD | 100,00 | - | - | 100,00 | - | 100,00 |
| 3390 | APLICACOES DIRETAS | 100,00 | - | - | 100,00 | - | 100,00 |
| 04.121.0044.1128 | ELABORAÇÃO DA BASE CARTOGRÁFICA DO ESTADO | 2.796.285,95 | - | - | 2.796.285,95 | - | 2.796.285,95 |
| 3390 | APLICACOES DIRETAS | 2.796.285,95 | - | - | 2.796.285,95 | - | 2.796.285,95 |
| 04.122.0025.2261 | COORDENAÇÃO E SUPERVISÃO GERAL DA PASTA-SEAD | 1.139.732,04 | - | - | 1.139.732,04 | 904.691,46 | 235.040,58 |
| 3190 | APLICAÇÕES DIRETAS | 982.875,04 | - | - | 982.875,04 | 798.361,11 | 184.513,93 |
| 3390 | APLICACOES DIRETAS | 156.696,00 | - | - | 156.696,00 | 106.330,35 | 50.365,65 |
| 4490 | APLICACOES DIRETAS | 161,00 | - | - | 161,00 | - | 161,00 |
| 04.122.0025.2262 | MANUTENÇÃO DOS SERVIÇOS ADMINISTRATIVOS E FINACEIROS | 33.441.363,60 | - | - | 33.441.363,60 | 27.829.421,85 | 5.611.941,75 |
| 3190 | APLICAÇÕES DIRETAS | 25.614.495,42 | - | - | 25.614.495,42 | 21.072.243,20 | 4.542.252,22 |
| 3191 | APLIC. DIRETA DECOR. DE OPER.ENTRE ÓRGÃOS FUNDOS E | 3.736.367,95 | - | - | 3.736.367,95 | 2.933.085,15 | 803.282,80 |
| 3390 | APLICACOES DIRETAS | 4.090.500,23 | - | - | 4.090.500,23 | 3.824.093,50 | 266.406,73 |
| 04.122.0025.2264 | MANUTENÇÃO DO DEPARTAMENTO CENTRAL DE PATRIMÔNIO | 6.000,00 | - | - | 6.000,00 | 2.495,00 | 3.505,00 |
| 3390 | APLICACOES DIRETAS | 6.000,00 | - | - | 6.000,00 | 2.495,00 | 3.505,00 |
| 04.122.0025.2265 | MANUTENÇÃO DOS CENTROS DE ATENDIMENTO AO CIDADÃO- | 3.504.407,00 | - | - | 3.504.407,00 | 2.529.865,27 | 974.541,73 |
| 3390 | APLICACOES DIRETAS | 3.502.939,00 | - | - | 3.502.939,00 | 2.529.357,67 | 973.581,33 |

**GOVERNO DO ESTADO DE SERGIPE** — DEMONSTRAÇÃO COMPARATIVA DA DESPESA AUTORIZADA COM A REALIZADA — EXERCÍCIO/2011

**SECRETARIA DE ESTADO DA** — (Anexo 11 da Lei 4.320/64) — QUADRO 10

**SUPERINTENDÊNCIA DE FINANÇAS PÚBLICAS** — R$1,00

| CÓDIGO | ESPECIFICAÇÃO | ORÇAMENTO + SUPLEMENTAÇÃO | ESPECIAL + EXTRAORDINÁRIO | MOVIMENTAÇÃO | AUTORIZADO | REALIZADO | DIFERENÇA |
|---|---|---|---|---|---|---|---|
| 4490 | APLICACOES DIRETAS | 1.468,00 | - | - | 1.468,00 | 507,60 | 960,40 |
| 04.122.0025.2269 | MANUTENÇÃO DA SUPERINTENDÊNCIA GERAL DE COMPRAS | 98.751,73 | - | - | 98.751,73 | 94.753,52 | 3.998,21 |
| 3390 | APLICACOES DIRETAS | 98.683,73 | - | - | 98.683,73 | 94.753,52 | 3.930,21 |
| 4490 | APLICACOES DIRETAS | 68,00 | - | - | 68,00 | - | 68,00 |
| 04.122.0025.2270 | MANUTENÇÃO DA COORDENADORIA DO SERVIÇO MÉDICO- | 3.000,00 | - | - | 3.000,00 | 2.630,00 | 370,00 |
| 3390 | APLICACOES DIRETAS | 3.000,00 | - | - | 3.000,00 | 2.630,00 | 370,00 |
| 04.122.0025.2271 | MANUTENÇÃO DO SISTEMA DE GERENCIAMENTO DE | 872.749,00 | - | - | 872.749,00 | 550.441,62 | 322.307,38 |
| 3390 | APLICACOES DIRETAS | 872.749,00 | - | - | 872.749,00 | 550.441,62 | 322.307,38 |
| 04.122.0025.2272 | GERENCIAMENTO DOS CONTRATOS CENTRALIZADOS E | 1.798.612,00 | - | - | 1.798.612,00 | 1.378.389,81 | 420.222,19 |
| 3390 | APLICACOES DIRETAS | 1.798.612,00 | - | - | 1.798.612,00 | 1.378.389,81 | 420.222,19 |
| 04.122.0071.1201 | IMPLANTAÇÃO DA NOVA UNIDADE CEAC 24 HRS | 5.312,00 | - | - | 5.312,00 | - | 5.312,00 |
| 4490 | APLICACOES DIRETAS | 5.312,00 | - | - | 5.312,00 | - | 5.312,00 |
| 04.122.0071.1202 | AQUISIÇÃO DE COMPUTADORES PARA AS UNIDADES DOS | 8.358,00 | - | - | 8.358,00 | - | 8.358,00 |
| 4490 | APLICACOES DIRETAS | 8.358,00 | - | - | 8.358,00 | - | 8.358,00 |
| 04.122.0071.1206 | AQUISIÇÃO DE MOBILIÁRIO PARA AS UNIDADES DOS CEACS | 19.474,00 | - | - | 19.474,00 | - | 19.474,00 |
| 4490 | APLICACOES DIRETAS | 19.474,00 | - | - | 19.474,00 | - | 19.474,00 |
| 04.122.0071.1208 | CADASTRAMENTO DOS BENS MÓVEIS E IMÓVEIS DO ESTADO | 5.186.720,00 | - | - | 5.186.720,00 | - | 5.186.720,00 |
| 3390 | APLICACOES DIRETAS | 5.185.000,00 | - | - | 5.185.000,00 | - | 5.185.000,00 |
| 4490 | APLICACOES DIRETAS | 1.720,00 | - | - | 1.720,00 | - | 1.720,00 |
| 04.122.0071.1215 | IMPLEMENTAÇÃO DO PNAGE/SE | 1.844.480,00 | - | - | 1.844.480,00 | 410.675,60 | 1.433.804,40 |
| 3390 | APLICACOES DIRETAS | 1.496.480,00 | - | - | 1.496.480,00 | 376.983,60 | 1.119.496,40 |
| 4490 | APLICACOES DIRETAS | 348.000,00 | - | - | 348.000,00 | 33.692,00 | 314.308,00 |
| 04.122.0071.9234 | IMPLANTAÇÃO DO CEAC ONLINE | 4.030.000,00 | - | - | 4.030.000,00 | - | 4.030.000,00 |
| 3390 | APLICACOES DIRETAS | 4.030.000,00 | - | - | 4.030.000,00 | - | 4.030.000,00 |
| 04.122.0071.9239 | ADEQUAÇÃO DA ESTRUTURA FÍSICA DA SEAD | 210.000,00 | - | - | 210.000,00 | 97.213,58 | 112.786,42 |
| 4490 | APLICACOES DIRETAS | 210.000,00 | - | - | 210.000,00 | 97.213,58 | 112.786,42 |
| 04.122.0071.9285 | IMPLANTAÇÃO DO SISTEMA INTEGRADO DE SUPRIMENTOS | 2.090.000,00 | - | - | 2.090.000,00 | - | 2.090.000,00 |
| 3390 | APLICACOES DIRETAS | 80.000,00 | - | - | 80.000,00 | - | 80.000,00 |
| 4490 | APLICACOES DIRETAS | 2.010.000,00 | - | - | 2.010.000,00 | - | 2.010.000,00 |
| 04.122.0072.9281 | ELABORAÇÃO DE UM PLANO DE CARREIRAS, CARGOS E | 2.634.507,00 | - | - | 2.634.507,00 | 567.885,19 | 2.066.621,81 |
| 3390 | APLICACOES DIRETAS | 2.634.507,00 | - | - | 2.634.507,00 | 567.885,19 | 2.066.621,81 |

**GOVERNO DO ESTADO DE SERGIPE** — DEMONSTRAÇÃO COMPARATIVA DA DESPESA AUTORIZADA COM A REALIZADA — EXERCÍCIO/2011

**SECRETARIA DE ESTADO DA** — (Anexo 11 da Lei 4.320/64) — QUADRO 10

**SUPERINTENDÊNCIA DE FINANÇAS PÚBLICAS** — R$1,00

| CÓDIGO | ESPECIFICAÇÃO | ORÇAMENTO + SUPLEMENTAÇÃO | ESPECIAL + EXTRAORDINÁRIO | MOVIMENTAÇÃO | AUTORIZADO | REALIZADO | DIFERENÇA |
|---|---|---|---|---|---|---|---|
| 04.122.3001.9483 | PARTICIPAÇÃO ACIONÁRIA NO FUNDO GARANTIDOR DAS | 35,94 | - | - | 35,94 | - | 35,94 |
| 4490 | APLICACOES DIRETAS | 35,94 | - | - | 35,94 | - | 35,94 |
| 04.123.0025.2266 | COORDENAÇÃO DAS ATIVIDADES DE CADASTRO E PAGAMENTO | 95.532.713,00 | - | - | 95.532.713,00 | 88.356.219,04 | 7.176.493,96 |
| 3190 | APLICAÇÕES DIRETAS | 20.862.577,13 | - | (6.200.000,00) | 14.662.577,13 | 9.340.535,03 | 5.322.042,10 |
| 3191 | APLIC. DIRETA DEC.OR. DE OPER.ENTRE ÓRGÃOS FUNDOS E | 74.653.876,87 | - | 6.200.000,00 | 80.853.876,87 | 79.015.684,01 | 1.838.192,86 |
| 3390 | APLICACOES DIRETAS | 16.259,00 | - | - | 16.259,00 | - | 16.259,00 |
| 04.126.0071.9237 | REESTRUTURAÇÃO DA INFRA-ESTRUTURA DE T.I. DA SEAD | 2.009.164,00 | - | - | 2.009.164,00 | - | 2.009.164,00 |
| 4490 | APLICACOES DIRETAS | 2.009.164,00 | - | - | 2.009.164,00 | - | 2.009.164,00 |
| 04.126.0071.9293 | AQUISIÇÃO DE LICENÇA DE SOFTWARE WINDOCUMENT | 92.045,00 | - | - | 92.045,00 | 38.000,00 | 54.045,00 |
| 3390 | APLICACOES DIRETAS | 92.045,00 | - | - | 92.045,00 | 38.000,00 | 54.045,00 |
| 04.126.0071.9295 | IMPLANTAÇÃO DO SISTEMA ELETRÔNICO DE CONTROLE DE | 3.216.000,00 | - | - | 3.216.000,00 | - | 3.216.000,00 |
| 3390 | APLICACOES DIRETAS | 10.000,00 | - | - | 10.000,00 | - | 10.000,00 |
| 4490 | APLICACOES DIRETAS | 3.206.000,00 | - | - | 3.206.000,00 | - | 3.206.000,00 |
| 04.128.0025.2267 | MANUTENÇÃO DA SUPERINTENDÊNCIA GERAL DE RECURSOS | 8.000,00 | - | - | 8.000,00 | - | 8.000,00 |
| 3390 | APLICACOES DIRETAS | 8.000,00 | - | - | 8.000,00 | - | 8.000,00 |
| 04.128.0025.2268 | MANUTENÇÃO DA ESCOLA DE ADMINISTRAÇÃO PÚBLICA E | 191.290,00 | - | - | 191.290,00 | 130.017,30 | 61.272,70 |
| 3390 | APLICACOES DIRETAS | 190.814,00 | - | - | 190.814,00 | 130.017,30 | 60.796,70 |
| 4490 | APLICACOES DIRETAS | 476,00 | - | - | 476,00 | - | 476,00 |
| 04.128.0071.1207 | REALIZAÇÃO DE CONCURSOS PÚBLICOS PARA ATENDER | 5.000,00 | - | - | 5.000,00 | 1.072,51 | 3.927,49 |
| 3390 | APLICACOES DIRETAS | 5.000,00 | - | - | 5.000,00 | 1.072,51 | 3.927,49 |
| 04.131.0371.2273 | DIVULGAÇÃO DAS CAMPANHAS PÚBLICITARIAS DA SEAD- | 300.000,00 | - | - | 300.000,00 | 160.578,27 | 139.421,73 |
| 3390 | APLICACOES DIRETAS | 300.000,00 | - | - | 300.000,00 | 160.578,27 | 139.421,73 |
| **15.204** | **INSTITUTO DE PROMOÇÃO E ASSISTÊNCIA A SAÚDE DOS** | **144.000.000,00** | - | - | **144.000.000,00** | **138.677.778,09** | **5.322.221,91** |
| **15.204** | **INSTITUTO DE PROMOÇÃO E DE ASSISTÊNCIA A SAÚDE DE** | **144.000.000,00** | - | - | **144.000.000,00** | **138.677.778,09** | **5.322.221,91** |
| 04.122.0081.3092 | REFORMA DAS UNIDADES DE SAÚDE | 42.949,32 | - | - | 42.949,32 | 35.770,37 | 7.178,95 |
| 3390 | APLICACOES DIRETAS | 42.949,32 | - | - | 42.949,32 | 35.770,37 | 7.178,95 |
| 04.122.0081.4094 | MANUTENÇÃO DOS SERVIÇOS ADMINISTRATIVOS | 53.781.349,97 | - | - | 53.781.349,97 | 50.034.698,84 | 3.746.651,13 |
| 3190 | APLICAÇÕES DIRETAS | 35.441.000,00 | - | - | 35.441.000,00 | 34.300.158,12 | 1.140.841,88 |
| 3191 | APLIC. DIRETA DEC.OR. DE OPER.ENTRE ÓRGÃOS FUNDOS E | 6.843.970,00 | - | - | 6.843.970,00 | 5.325.667,03 | 1.518.302,97 |
| 3390 | APLICACOES DIRETAS | 10.950.000,00 | - | - | 10.950.000,00 | 9.891.601,13 | 1.058.398,87 |
| 4490 | APLICACOES DIRETAS | 15.379,97 | - | - | 15.379,97 | 11.326,57 | 4.053,40 |

**GOVERNO DO ESTADO DE SERGIPE** — DEMONSTRAÇÃO COMPARATIVA DA DESPESA AUTORIZADA COM A REALIZADA — EXERCÍCIO/2011

**SECRETARIA DE ESTADO DA** — (Anexo 11 da Lei 4.320/64) — QUADRO 10

**SUPERINTENDÊNCIA DE FINANÇAS PÚBLICAS** — R$1,00

| CÓDIGO | ESPECIFICAÇÃO | ORÇAMENTO + SUPLEMENTAÇÃO | ESPECIAL + EXTRAORDINÁRIO | MOVIMENTAÇÃO | AUTORIZADO | REALIZADO | DIFERENÇA |
|---|---|---|---|---|---|---|---|
| 4690 | APLICACOES DIRETAS | 531.000,00 | - | - | 531.000,00 | 505.945,99 | 25.054,01 |
| 04.122.0081.9409 | AQUISIÇÃO DE MOBILIÁRIO | 199,99 | - | - | 199,99 | 199,99 | - |
| 4490 | APLICACOES DIRETAS | 199,99 | - | - | 199,99 | 199,99 | - |
| 04.126.0036.3091 | AQUISIÇÃO DE EQUIPAMENTOS DE INFORMÁTICA | 7.678,80 | - | - | 7.678,80 | - | 7.678,80 |
| 4490 | APLICACOES DIRETAS | 7.678,80 | - | - | 7.678,80 | - | 7.678,80 |
| 04.126.0036.4092 | MANUTENÇÃO DE SERVIÇOS DE TECNOLOGIA DA INFORMAÇÃO | 1.068.247,55 | - | - | 1.068.247,55 | 1.058.600,34 | 9.647,21 |
| 3390 | APLICACOES DIRETAS | 1.063.997,55 | - | - | 1.063.997,55 | 1.054.350,34 | 9.647,21 |
| 4490 | APLICACOES DIRETAS | 4.250,00 | - | - | 4.250,00 | 4.250,00 | - |
| 04.128.0072.4093 | CAPACITAÇÃO DOS SERVIDORES | 5.500,00 | - | - | 5.500,00 | 3.500,00 | 2.000,00 |
| 3390 | APLICACOES DIRETAS | 5.500,00 | - | - | 5.500,00 | 3.500,00 | 2.000,00 |
| 04.302.0081.3095 | AQUISIÇAO DE EQUIPAMENTOS MEDICOS E ODONTOLOGICOS | 93.255,07 | - | - | 93.255,07 | 80.188,21 | 13.066,86 |
| 4490 | APLICACOES DIRETAS | 93.255,07 | - | - | 93.255,07 | 80.188,21 | 13.066,86 |
| 04.302.0081.4095 | MANUTENÇÃO DA ASSISTÊNCIA E DA PROMOÇÃO A SAÚDE | 89.000.819,30 | - | - | 89.000.819,30 | 87.464.820,34 | 1.535.998,96 |
| 3390 | APLICACOES DIRETAS | 88.966.003,62 | - | - | 88.966.003,62 | 87.430.004,66 | 1.535.998,96 |
| 4490 | APLICACOES DIRETAS | 34.815,68 | - | - | 34.815,68 | 34.815,68 | - |
| **15.401** | **FUNDO DE DESENVOLVIMENTO DE RECURSOS HUMANOS DA** | **508.430,00** | - | - | **508.430,00** | **234.942,36** | **273.487,64** |
| **15.401** | **FUNDO DE DESENVOLVIMENTO DE RECURSOS HUMANOS DA** | **508.430,00** | - | - | **508.430,00** | **234.942,36** | **273.487,64** |
| 04.128.0072.8061 | GESTÃO DO FUNDO DE DESENVOLVIMENTO DE RECURSOS | 138.430,00 | - | - | 138.430,00 | 74.572,36 | 63.857,64 |
| 3390 | APLICACOES DIRETAS | 118.430,00 | - | - | 118.430,00 | 74.572,36 | 43.857,64 |
| 4490 | APLICACOES DIRETAS | 20.000,00 | - | - | 20.000,00 | - | 20.000,00 |
| 04.128.0072.9279 | CAPACITAÇÃO DOS SERVIDORES | 290.000,00 | - | - | 290.000,00 | 160.370,00 | 129.630,00 |
| 3390 | APLICACOES DIRETAS | 290.000,00 | - | - | 290.000,00 | 160.370,00 | 129.630,00 |
| 04.128.0072.9455 | AQUISIÇÃO DE COMPUTADORES PARA O 2º LABORATÓRIO DA | 45.000,00 | - | - | 45.000,00 | - | 45.000,00 |
| 4490 | APLICACOES DIRETAS | 45.000,00 | - | - | 45.000,00 | - | 45.000,00 |
| 04.128.0072.9458 | AQUISIÇÃO DE MOBILIÁRIO PARA O 2º LABORATÓRIO DA | 35.000,00 | - | - | 35.000,00 | - | 35.000,00 |
| 4490 | APLICACOES DIRETAS | 35.000,00 | - | - | 35.000,00 | - | 35.000,00 |
| **16.000** | **SECRETARIA DE ESTADO DA FAZENDA** | **559.776.674,23** | - | - | **559.776.674,23** | **540.301.249,59** | **19.475.424,64** |
| **16.101** | **DESPESAS PRÓPRIAS - SEFAZ** | **250.149.754,23** | - | - | **250.149.754,23** | **240.313.598,30** | **9.836.155,93** |
| 04.122.0025.2294 | MANUTENÇÃO DOS SERVIÇOS ADMINISTRATIVOS E | 242.344.350,43 | - | - | 242.344.350,43 | 236.767.507,42 | 5.576.843,01 |
| 3190 | APLICAÇÕES DIRETAS | 188.915.349,43 | - | (6.293.649,43) | 182.621.700,00 | 182.577.033,28 | 44.666,72 |
| 3191 | APLIC. DIRETA DEC.OR. DE OPER.ENTRE ÓRGÃOS FUNDOS E | 28.689.925,00 | - | 6.293.649,43 | 34.983.574,43 | 31.382.622,55 | 3.600.951,88 |

**GOVERNO DO ESTADO DE SERGIPE** — DEMONSTRAÇÃO COMPARATIVA DA DESPESA AUTORIZADA COM A REALIZADA — EXERCÍCIO/2011

**SECRETARIA DE ESTADO DA** — (Anexo 11 da Lei 4.320/64) — QUADRO 10

**SUPERINTENDÊNCIA DE FINANÇAS PÚBLICAS** — R$1,00

| CÓDIGO | ESPECIFICAÇÃO | ORÇAMENTO + SUPLEMENTAÇÃO | ESPECIAL + EXTRAORDINÁRIO | MOVIMENTAÇÃO | AUTORIZADO | REALIZADO | DIFERENÇA |
|---|---|---|---|---|---|---|---|
| 3320 | TRANSFERENCIAS A UNIAO | 150.000,00 | - | 257.720,00 | 407.720,00 | 180.778,02 | 226.941,98 |
| 3390 | APLICACOES DIRETAS | 24.589.076,00 | - | (257.720,00) | 24.331.356,00 | 22.627.073,57 | 1.704.282,43 |
| 04.122.0092.1231 | AMPLIAÇÃO DA SEDE DA SEFAZ | 187.421,80 | - | - | 187.421,80 | 139.188,80 | 48.233,00 |
| 3390 | APLICACOES DIRETAS | 8.233,00 | - | - | 8.233,00 | - | 8.233,00 |
| 4490 | APLICACOES DIRETAS | 179.188,80 | - | - | 179.188,80 | 139.188,80 | 40.000,00 |
| 04.122.0092.1236 | AQUISIÇÃO DE VEÍCULOS | 50.000,00 | - | - | 50.000,00 | - | 50.000,00 |
| 4490 | APLICACOES DIRETAS | 50.000,00 | - | - | 50.000,00 | - | 50.000,00 |
| 04.122.0092.1237 | AMPLIAÇÃO DAS UNIDADES EXTERNAS DA SEFAZ | 98.233,00 | - | - | 98.233,00 | 14.907,51 | 83.325,49 |
| 3390 | APLICACOES DIRETAS | 8.233,00 | - | - | 8.233,00 | - | 8.233,00 |
| 4490 | APLICACOES DIRETAS | 90.000,00 | - | - | 90.000,00 | 14.907,51 | 75.092,49 |
| 04.122.0092.1238 | CONSTRUÇÃO DE NOVAS UNIDADES EXTERNAS DA SEFAZ | 19.117,00 | - | - | 19.117,00 | - | 19.117,00 |
| 3390 | APLICACOES DIRETAS | 4.117,00 | - | - | 4.117,00 | - | 4.117,00 |
| 4490 | APLICACOES DIRETAS | 15.000,00 | - | - | 15.000,00 | - | 15.000,00 |
| 04.122.0092.1239 | AQUISIÇÃO DE EQUIPAMENTOS | 20.000,00 | - | - | 20.000,00 | 2.349,59 | 17.650,41 |
| 4490 | APLICACOES DIRETAS | 20.000,00 | - | - | 20.000,00 | 2.349,59 | 17.650,41 |
| 04.122.0092.1240 | REFORMA DA SEDE DA SEFAZ | 16.467,00 | - | - | 16.467,00 | - | 16.467,00 |
| 3390 | APLICACOES DIRETAS | 16.467,00 | - | - | 16.467,00 | - | 16.467,00 |
| 04.122.0092.1241 | REFORMA DAS UNIDADES EXTERNAS DA SEFAZ | 82.335,00 | - | - | 82.335,00 | 2.804,83 | 79.530,17 |
| 3390 | APLICACOES DIRETAS | 82.335,00 | - | - | 82.335,00 | 2.804,83 | 79.530,17 |
| 04.122.0092.1260 | IMPLEMENTAÇÃO DO PROFISCO | 360.000,00 | - | - | 360.000,00 | - | 360.000,00 |
| 3380 | TRANSFERENCIAS AO EXTERIOR | 60.000,00 | - | - | 60.000,00 | - | 60.000,00 |
| 3390 | APLICACOES DIRETAS | 300.000,00 | - | - | 300.000,00 | - | 300.000,00 |
| 04.126.0092.1232 | AQUISIÇÃO DE EQUIPAMENTOS DE INFORMÁTICA | 2.192.595,41 | - | - | 2.192.595,41 | 1.144.195,41 | 1.048.400,00 |
| 4490 | APLICACOES DIRETAS | 2.192.595,41 | - | - | 2.192.595,41 | 1.144.195,41 | 1.048.400,00 |
| 04.126.0092.1259 | IMPLEMENTAÇÃO DO PMAE | 150.000,00 | - | - | 150.000,00 | - | 150.000,00 |
| 3390 | APLICACOES DIRETAS | 50.000,00 | - | - | 50.000,00 | - | 50.000,00 |
| 4490 | APLICACOES DIRETAS | 100.000,00 | - | - | 100.000,00 | - | 100.000,00 |
| 04.126.0092.2291 | NORMALIZAÇÃO DE SOFTWARES E SISTEMAS | 3.232.370,59 | - | - | 3.232.370,59 | 1.842.944,02 | 1.389.426,57 |
| 3390 | APLICACOES DIRETAS | 3.232.370,59 | - | - | 3.232.370,59 | 1.842.944,02 | 1.389.426,57 |
| 04.128.0092.1234 | CAPACITAÇÃO DE RECURSOS HUMANOS | 8.233,00 | - | - | 8.233,00 | - | 8.233,00 |
| 3390 | APLICACOES DIRETAS | 8.233,00 | - | - | 8.233,00 | - | 8.233,00 |

**GOVERNO DO ESTADO DE SERGIPE** — DEMONSTRAÇÃO COMPARATIVA DA DESPESA AUTORIZADA COM A REALIZADA — EXERCÍCIO/2011

**SECRETARIA DE ESTADO DA** — (Anexo 11 da Lei 4.320/64) — QUADRO 10

**SUPERINTENDÊNCIA DE FINANÇAS PÚBLICAS** — R$1,00

| CÓDIGO | ESPECIFICAÇÃO | ORÇAMENTO + SUPLEMENTAÇÃO | ESPECIAL + EXTRAORDINÁRIO | MOVIMENTAÇÃO | AUTORIZADO | REALIZADO | DIFERENÇA |
|---|---|---|---|---|---|---|---|
| 04.131.0371.2292 | PLANO DE COMUNICAÇÃO INTERNA E EXTERNA DA SEFAZ | 561.167,00 | - | - | 561.167,00 | 399.700,72 | 161.466,28 |
| 3390 | APLICACOES DIRETAS | 561.167,00 | - | - | 561.167,00 | 399.700,72 | 161.466,28 |
| 04.367.0091.1243 | CAPACITAÇÃO DE AGENTES DE EDUCAÇÃO FISCAL | 4.117,00 | - | - | 4.117,00 | - | 4.117,00 |
| 3390 | APLICACOES DIRETAS | 4.117,00 | - | - | 4.117,00 | - | 4.117,00 |
| 04.367.0091.1245 | PLANO DE DISSEMINAÇÃO DO PEFISE | 823.347,00 | - | - | 823.347,00 | - | 823.347,00 |
| 3350 | TRANSF.A INST.IT.PRIVADAS SEM FINS LUCRATIVOS | 663.347,00 | - | - | 663.347,00 | - | 663.347,00 |
| 3390 | APLICACOES DIRETAS | 160.000,00 | - | - | 160.000,00 | - | 160.000,00 |
| **16.102** | **DESPESAS CENTRALIZADAS - SEFAZ** | **309.626.920,00** | - | - | **309.626.920,00** | **299.987.651,29** | **9.639.268,71** |
| 04.123.0025.2296 | CONTRIBUIÇÃO PARA O PASEP | 46.282.000,00 | - | - | 46.282.000,00 | 46.211.052,13 | 70.947,87 |
| 3390 | APLICACOES DIRETAS | 46.282.000,00 | - | - | 46.282.000,00 | 46.211.052,13 | 70.947,87 |
| 04.123.3001.9315 | ENCARGOS DE ATIVIDADES CENTRALIZADAS | 18.000.000,00 | - | - | 18.000.000,00 | 17.500.000,00 | 500.000,00 |
| 3390 | APLICACOES DIRETAS | 17.970.000,00 | - | - | 17.970.000,00 | 17.500.000,00 | 470.000,00 |
| 3391 | APLIC. DIRETA DEC.OR. DE OPER.ENTRE ÓRGÃOS FUNDOS E | 30.000,00 | - | - | 30.000,00 | - | 30.000,00 |
| 28.841.3001.9434 | AMORTIZAÇÃO E ENCARGOS DA DÍVIDA POR CONTRATO | 122.759.742,00 | - | - | 122.759.742,00 | 120.995.329,93 | 1.764.412,07 |
| 3290 | APLICACOES DIRETAS | 57.016.008,00 | - | - | 57.016.008,00 | 56.044.051,01 | 971.956,99 |
| 4690 | APLICACOES DIRETAS | 65.743.734,00 | - | - | 65.743.734,00 | 64.951.278,92 | 792.455,08 |
| 28.843.3001.9436 | AMORTIZAÇÃO E ENCARGOS DA DÍVIDA INTERNA | 115.594.477,00 | - | - | 115.594.477,00 | 109.077.783,21 | 6.516.693,79 |
| 3290 | APLICACOES DIRETAS | 52.744.253,00 | - | - | 52.744.253,00 | 52.161.076,83 | 583.176,17 |
| 4690 | APLICACOES DIRETAS | 62.850.224,00 | - | - | 62.850.224,00 | 56.916.706,38 | 5.933.517,62 |
| 28.844.3001.9436 | AMORTIZAÇÃO E ENCARGOS DA DÍVIDA EXTERNA | 6.990.701,00 | - | - | 6.990.701,00 | 6.203.486,02 | 787.214,98 |
| 3290 | APLICACOES DIRETAS | 659.416,00 | - | - | 659.416,00 | 367.365,35 | 292.050,65 |
| 4690 | APLICACOES DIRETAS | 6.331.285,00 | - | - | 6.331.285,00 | 5.836.120,67 | 495.164,33 |
| **16.402** | **FUNDO DE INCENTIVO À ARRECADAÇÃO TRIBUTÁRIA** | **20.561.331,00** | - | - | **20.561.331,00** | **18.603.397,42** | **1.957.933,58** |
| **16.402** | **FUNDO DE INCENTIVO À ARRECADAÇÃO TRIBUTÁRIA** | **20.561.331,00** | - | - | **20.561.331,00** | **18.603.397,42** | **1.957.933,58** |
| 04.122.0092.7091 | AQUISIÇÃO DE EQUIPAMENTOS - FINATE | 610.799,52 | - | - | 610.799,52 | 510.799,52 | 100.000,00 |
| 4490 | APLICACOES DIRETAS | 610.799,52 | - | - | 610.799,52 | 510.799,52 | 100.000,00 |
| 04.122.0092.7093 | REFORMA DA SEDE - FINATE | 81.039,20 | - | - | 81.039,20 | 31.039,20 | 50.000,00 |
| 3390 | APLICACOES DIRETAS | 81.039,20 | - | - | 81.039,20 | 31.039,20 | 50.000,00 |
| 04.122.0092.8091 | PAGAMENTO DA RETRIBUIÇÃO VARIÁVEL A SERVIDORES - | 19.529.734,00 | - | - | 19.529.734,00 | 17.801.521,29 | 1.728.212,71 |
| 3190 | APLICAÇÕES DIRETAS | 19.529.734,00 | - | - | 19.529.734,00 | 17.801.521,29 | 1.728.212,71 |
| 04.128.0092.7092 | CAPACITAÇÃO DE RECURSOS HUMANOS - FINATE | 339.758,28 | - | - | 339.758,28 | 260.037,41 | 79.720,87 |

**GOVERNO DO ESTADO DE SERGIPE** — DEMONSTRAÇÃO COMPARATIVA DA DESPESA AUTORIZADA COM A REALIZADA — EXERCÍCIO/2011

**SECRETARIA DE ESTADO DA** — (Anexo 11 da Lei 4.320/64) — QUADRO 10

**SUPERINTENDÊNCIA DE FINANÇAS PÚBLICAS** — R$1,00

| CÓDIGO | ESPECIFICAÇÃO | ORÇAMENTO + SUPLEMENTAÇÃO | ESPECIAL + EXTRAORDINÁRIO | MOVIMENTAÇÃO | AUTORIZADO | REALIZADO | DIFERENÇA |
|---|---|---|---|---|---|---|---|
| 3390 | APLICACOES DIRETAS | 339.758,28 | - | - | 339.758,28 | 260.037,41 | 79.720,87 |
| **16.403** | **FUNDO DE AVAL DO ESTADO DE SERGIPE** | **349.000,00** | - | - | **349.000,00** | **348.725,16** | **274,84** |
| **16.403** | **FUNDO DE AVAL DO ESTADO DE SERGIPE** | **349.000,00** | - | - | **349.000,00** | **348.725,16** | **274,84** |
| 04.694.0166.8121 | PRESTAÇÃO DE GARANTIAS AOS EMPRÉSTIMOS DO FUNDO DE | 349.000,00 | - | - | 349.000,00 | 348.725,16 | 274,84 |
| 3390 | APLICACOES DIRETAS | 349.000,00 | - | - | 349.000,00 | 348.725,16 | 274,84 |
| **17.000** | **SECRETARIA DE ESTADO DA AGRICULTURA E DO** | **53.546.537,35** | - | **(6.939.980,74)** | **46.606.556,61** | **14.898.046,70** | **31.708.509,91** |
| **17.101** | **SECRETARIA DE ESTADO DA AGRICULTURA E DO** | **53.546.537,35** | - | **(7.890.980,74)** | **45.655.556,61** | **13.947.376,70** | **31.708.179,91** |
| 04.121.0041.1258 | APOIO À ASSISTÊNCIA TÉCNICA RURAL PARA BENEFICIAMENTO | 0,40 | - | - | 0,40 | - | 0,40 |
| 3390 | APLICACOES DIRETAS | 0,40 | - | - | 0,40 | - | 0,40 |
| 04.122.0062.2255 | MANUTENÇÃO DAS ATIVIDADES DO PCPR | 1.287.406,00 | - | (1.154.000,00) | 133.406,00 | - | 133.406,00 |
| 3390 | APLICACOES DIRETAS | 1.287.406,00 | - | (1.154.000,00) | 133.406,00 | - | 133.406,00 |
| 04.122.0001.9622 | AMORTIZAÇÃO DA DÍVIDA E ENCARGOS | 182.293,95 | - | - | 182.293,95 | 109.226,24 | 73.067,71 |
| 3290 | APLICACOES DIRETAS | 182.293,95 | - | - | 182.293,95 | 109.226,24 | 73.067,71 |
| 04.127.0041.9453 | AQUISIÇÃO DE EQUIPAMENTOS DE INFORMATICA PARA APOIO E | 4.403,00 | - | - | 4.403,00 | - | 4.403,00 |
| 4490 | APLICACOES DIRETAS | 4.403,00 | - | - | 4.403,00 | - | 4.403,00 |
| 04.127.0041.9454 | CONSTRUÇÃO DE CASA DE MEL PARA APOIO A APICULTURA E | 20.178,70 | - | - | 20.178,70 | - | 20.178,70 |
| 4490 | APLICACOES DIRETAS | 20.178,70 | - | - | 20.178,70 | - | 20.178,70 |
| 04.127.0041.9457 | AQUISIÇÃO DE EQUIPAMENTOS PARA O APOIO A APICULTURA E | 3.680,00 | - | - | 3.680,00 | - | 3.680,00 |
| 4490 | APLICACOES DIRETAS | 3.680,00 | - | - | 3.680,00 | - | 3.680,00 |
| 04.127.0041.9459 | CONSTRUÇÃO DE GALPÃO DE PESCA PARA O APOIO A | 4.575,57 | - | - | 4.575,57 | - | 4.575,57 |
| 4490 | APLICACOES DIRETAS | 4.575,57 | - | - | 4.575,57 | - | 4.575,57 |
| 04.127.0041.9461 | AQUISIÇÃO DE TANQUES REDES PARA APOIO A PISCICULTURA | 12.805,00 | - | - | 12.805,00 | - | 12.805,00 |
| 4490 | APLICACOES DIRETAS | 12.805,00 | - | - | 12.805,00 | - | 12.805,00 |
| 04.127.0041.9462 | AQUISIÇÃO DE BARCO PARA APOIO A PISCICULTURA E | 10.470,00 | - | - | 10.470,00 | - | 10.470,00 |
| 4490 | APLICACOES DIRETAS | 10.470,00 | - | - | 10.470,00 | - | 10.470,00 |
| 04.127.0041.9464 | AQUISIÇÃO DE EQUIPAMENTO DE PESCA PARA APOIO A | 8.000,00 | - | - | 8.000,00 | - | 8.000,00 |
| 4490 | APLICACOES DIRETAS | 8.000,00 | - | - | 8.000,00 | - | 8.000,00 |
| 04.127.0041.9466 | CONSTRUÇÃO DE MURO PARA UNIDADE DE BENEFICIAMENTO | 78.000,00 | - | - | 78.000,00 | - | 78.000,00 |
| 4490 | APLICACOES DIRETAS | 78.000,00 | - | - | 78.000,00 | - | 78.000,00 |
| 04.127.0041.9468 | IMPLANTAÇÃO DE RAMAL DE ALIMENTAÇÃO DA SUBESTAÇÃO | 8.500,00 | - | - | 8.500,00 | - | 8.500,00 |
| 4490 | APLICACOES DIRETAS | 8.500,00 | - | - | 8.500,00 | - | 8.500,00 |

**GOVERNO DO ESTADO DE SERGIPE** — DEMONSTRAÇÃO COMPARATIVA DA DESPESA AUTORIZADA COM A REALIZADA — EXERCÍCIO/2011

**SECRETARIA DE ESTADO DA** — (Anexo 11 da Lei 4.320/64) — QUADRO 10

**SUPERINTENDÊNCIA DE FINANÇAS PÚBLICAS** — R$1,00

| CÓDIGO | ESPECIFICAÇÃO | ORÇAMENTO + SUPLEMENTAÇÃO | ESPECIAL + EXTRAORDINÁRIO | MOVIMENTAÇÃO | AUTORIZADO | REALIZADO | DIFERENÇA |
|---|---|---|---|---|---|---|---|
| 04.127.0041.9471 | AQUISIÇÃO DE MAQUINA PARA BENEFICIAMENTO DE GRÃOS | 89.133,00 | - | (45.722,24) | 43.410,76 | - | 43.410,76 |
| 4490 | APLICACOES DIRETAS | 89.133,00 | - | (45.722,24) | 43.410,76 | - | 43.410,76 |
| 04.127.0041.9473 | CONSTRUÇÃO DE PASSAGEM MOLHADA | 36.397,65 | - | - | 36.397,65 | - | 36.397,65 |
| 4490 | APLICACOES DIRETAS | 36.397,65 | - | - | 36.397,65 | - | 36.397,65 |
| 04.127.0041.9476 | CONSTRUÇÃO DE UNIDADE DE LATICINIOS | 17.648,99 | - | - | 17.648,99 | - | 17.648,99 |
| 4490 | APLICACOES DIRETAS | 17.648,99 | - | - | 17.648,99 | - | 17.648,99 |
| 04.127.0041.9478 | AQUISIÇÃO DE EQUIPAMENTOS PARA UNIDADE DE LATICINIOS. | 18.586,01 | - | - | 18.586,01 | - | 18.586,01 |
| 4490 | APLICACOES DIRETAS | 18.586,01 | - | - | 18.586,01 | - | 18.586,01 |
| 04.127.0041.9480 | CONSTRUÇÃO DE BIBLIOTECA | 54.030,33 | - | - | 54.030,33 | - | 54.030,33 |
| 4490 | APLICACOES DIRETAS | 54.030,33 | - | - | 54.030,33 | - | 54.030,33 |
| 04.127.0041.9488 | CONSTRUÇÃO DE GALPÃO PARA COMERCIALIZAÇÃO DOS | 60.000,00 | - | - | 60.000,00 | - | 60.000,00 |
| 3390 | APLICACOES DIRETAS | 10.000,00 | - | - | 10.000,00 | - | 10.000,00 |
| 4490 | APLICACOES DIRETAS | 50.000,00 | - | - | 50.000,00 | - | 50.000,00 |
| 04.127.0041.9490 | CONSOLIDAÇÃO DOS ASSENTAMENTOS DA REFORMA AGRÁRIA | 4.378.789,90 | - | (4.164.100,49) | 214.689,41 | - | 214.689,41 |
| 3390 | APLICACOES DIRETAS | 4.378.789,90 | - | (4.164.100,49) | 214.689,41 | - | 214.689,41 |
| 04.127.0062.9448 | AUDITORIA EXTERNA DO PCPR | 3.000,00 | - | - | 3.000,00 | - | 3.000,00 |
| 3390 | APLICACOES DIRETAS | 3.000,00 | - | - | 3.000,00 | - | 3.000,00 |
| 04.127.0062.9450 | REGULARIZAÇÃO JURÍDICO FISCAL DE ORGANIZAÇÃO | 81.000,00 | - | - | 81.000,00 | - | 81.000,00 |
| 3390 | APLICACOES DIRETAS | 81.000,00 | - | - | 81.000,00 | - | 81.000,00 |
| 04.128.0062.1164 | REALIZAÇÃO DE EVENTOS DE RECURSOS HUMANOS DA ÁREA | 30.000,00 | - | - | 30.000,00 | - | 30.000,00 |
| 3390 | APLICACOES DIRETAS | 30.000,00 | - | - | 30.000,00 | - | 30.000,00 |
| 04.128.0062.1165 | REALIZAÇÃO DE EVENTOS DE RECURSOS HUMANOS DA ÁREA | 50.000,00 | - | - | 50.000,00 | - | 50.000,00 |
| 3390 | APLICACOES DIRETAS | 50.000,00 | - | - | 50.000,00 | - | 50.000,00 |
| 04.244.0062.2256 | SUPERVISÃO, MONITORIA E AVALIAÇÃO DO PCPR | 184.000,00 | - | - | 184.000,00 | - | 184.000,00 |
| 3390 | APLICACOES DIRETAS | 184.000,00 | - | - | 184.000,00 | - | 184.000,00 |
| 08.244.0062.1155 | IMPLANTAÇÃO DE PROJETOS SÓCIO-CULTURAIS | 614.608,00 | - | (239.449,03) | 375.158,97 | - | 375.158,97 |
| 4450 | TRANSF.A INSTIT.PRIVADAS SEM FINS LUCRATIVOS | (1.235.000,00) | - | 1.610.158,97 | 375.158,97 | - | 375.158,97 |
| 4490 | APLICACOES DIRETAS | 1.849.608,00 | - | (1.849.608,00) | - | - | - |
| 08.244.0062.1157 | IMPLANTAÇÃO DE PEQUENAS UNIDADES PRODUTIVAS | 1.972.548,38 | - | (687.527,29) | 1.285.021,09 | - | 1.285.021,09 |
| 4450 | TRANSF.A INSTIT.PRIVADAS SEM FINS LUCRATIVOS | (8.327.694,00) | - | 9.612.715,09 | 1.285.021,09 | - | 1.285.021,09 |
| 4490 | APLICACOES DIRETAS | 10.300.242,38 | - | (10.300.242,38) | - | - | - |

**GOVERNO DO ESTADO DE SERGIPE** — DEMONSTRAÇÃO COMPARATIVA DA DESPESA AUTORIZADA COM A REALIZADA — EXERCÍCIO/2011

**SECRETARIA DE ESTADO DA** — (Anexo 11 da Lei 4.320/64) — QUADRO 10

**SUPERINTENDÊNCIA DE FINANÇAS PÚBLICAS** — R$1,00

| CÓDIGO | ESPECIFICAÇÃO | ORÇAMENTO + SUPLEMENTAÇÃO | ESPECIAL + EXTRAORDINÁRIO | MOVIMENTAÇÃO | AUTORIZADO | REALIZADO | DIFERENÇA |
|---|---|---|---|---|---|---|---|
| 13.392.0381.1333 | CONSTRUÇÃO DE UM CENTRO CULTURA NO ALTO SERTÃO | 38.500,00 | - | - | 38.500,00 | - | 38.500,00 |
| 3390 | APLICACOES DIRETAS | 38.500,00 | - | - | 38.500,00 | - | 38.500,00 |
| 13.392.0381.1334 | AQUISIÇÃO DE EQUIPAMENTOS PARA O CENTRO DE CULTURA | 38.500,00 | - | - | 38.500,00 | - | 38.500,00 |
| 3390 | APLICACOES DIRETAS | 38.500,00 | - | - | 38.500,00 | - | 38.500,00 |
| 17.511.0062.1158 | IMPLANTAÇÃO DE PROJETOS DE INFRA-ESTRUTURA HÍDRICA | 2.703.449,45 | - | (1.600.181,69) | 1.103.267,76 | - | 1.103.267,76 |
| 4450 | TRANSF.A INSTIT.PRIVADAS SEM FINS LUCRATIVOS | (662.282,00) | - | 1.652.549,76 | 990.267,76 | - | 990.267,76 |
| 4490 | APLICACOES DIRETAS | 3.365.731,45 | - | (3.252.731,45) | 113.000,00 | - | 113.000,00 |
| 20.122.0025.2321 | MANUTENÇÃO DOS SERVIÇOS ADMINISTRATIVOS | 12.443.425,93 | - | - | 12.443.425,93 | 11.993.041,03 | 450.384,90 |
| 3190 | APLICAÇÕES DIRETAS | 10.308.987,73 | - | (364.851,23) | 9.944.136,50 | 9.788.848,91 | 155.287,59 |
| 3191 | APLIC. DIRETA DEC.OR. DE OPER.ENTRE ÓRGÃOS FUNDOS E | 1.513.600,20 | - | 364.851,23 | 1.878.451,43 | 1.694.744,22 | 183.707,21 |
| 3390 | APLICACOES DIRETAS | 610.838,00 | - | - | 610.838,00 | 501.402,90 | 109.435,10 |
| 4490 | APLICACOES DIRETAS | 10.000,00 | - | - | 10.000,00 | 8.045,00 | 1.955,00 |
| 20.122.0108.9517 | AQUISIÇÃO DE VEÍCULOS | 10.147,00 | - | - | 10.147,00 | - | 10.147,00 |
| 4490 | APLICACOES DIRETAS | 10.147,00 | - | - | 10.147,00 | - | 10.147,00 |
| 20.126.0036.1824 | AQUISIÇÃO DE EQUIPAMENTOS DE INFORMÁTICA-SEAGRI | 12.430,00 | - | - | 12.430,00 | - | 12.430,00 |
| 4490 | APLICACOES DIRETAS | 12.430,00 | - | - | 12.430,00 | - | 12.430,00 |
| 20.128.0108.1273 | CAPACITAÇÃO DE RECURSOS HUMANOS- SEAGRI | 11.361,00 | - | - | 11.361,00 | - | 11.361,00 |
| 3390 | APLICACOES DIRETAS | 11.361,00 | - | - | 11.361,00 | - | 11.361,00 |
| 20.544.0106.9539 | RECUPERAÇÃO DA ESTRUTURA PRODUTIVA DE PERÍMETROS | 6.835.605,00 | - | - | 6.835.605,00 | 360.000,00 | 6.475.605,00 |
| 3390 | APLICACOES DIRETAS | 1.472.094,00 | - | - | 1.472.094,00 | - | 1.472.094,00 |
| 4490 | APLICACOES DIRETAS | 5.363.511,00 | - | - | 5.363.511,00 | 360.000,00 | 5.003.511,00 |
| 20.573.0108.1275 | ESTUDOS AGRONÔMICOS E SOCIAIS | 11.125,00 | - | - | 11.125,00 | - | 11.125,00 |
| 3390 | APLICACOES DIRETAS | 11.125,00 | - | - | 11.125,00 | - | 11.125,00 |
| 20.601.0107.9505 | PRODUÇÃO, AQUISIÇÃO E DISTRIBUIÇÃO DE MUDAS | 3.250.000,00 | - | - | 3.250.000,00 | 646.030,00 | 2.603.970,00 |
| 3390 | APLICACOES DIRETAS | 3.250.000,00 | - | - | 3.250.000,00 | 646.030,00 | 2.603.970,00 |
| 20.601.0107.9530 | IMPLANTAÇÃO DE UNIDADES PILOTO DE PRODUÇÃO DE | 157.763,00 | - | - | 157.763,00 | - | 157.763,00 |
| 3390 | APLICACOES DIRETAS | 56.573,00 | - | - | 56.573,00 | - | 56.573,00 |
| 4490 | APLICACOES DIRETAS | 101.190,00 | - | - | 101.190,00 | - | 101.190,00 |
| 20.601.0107.9536 | PRODUÇÃO, AQUISIÇÃO E DISTRIBUIÇÃO DE SEMENTES | 10.000.000,00 | - | - | 10.000.000,00 | - | 10.000.000,00 |
| 3390 | APLICACOES DIRETAS | 10.000.000,00 | - | - | 10.000.000,00 | - | 10.000.000,00 |
| 20.601.0109.1821 | SEGURO SAFRA | 420.000,00 | - | - | 420.000,00 | 419.712,00 | 288,00 |

**GOVERNO DO ESTADO DE SERGIPE** — DEMONSTRAÇÃO COMPARATIVA DA DESPESA AUTORIZADA COM A REALIZADA — EXERCÍCIO/2011

**SECRETARIA DE ESTADO DA** — (Anexo 11 da Lei 4.320/64) — QUADRO 10

**SUPERINTENDÊNCIA DE FINANÇAS PÚBLICAS** — R$1,00

| CÓDIGO | ESPECIFICAÇÃO | ORÇAMENTO + SUPLEMENTAÇÃO | ESPECIAL + EXTRAORDINÁRIO | MOVIMENTAÇÃO | AUTORIZADO | REALIZADO | DIFERENÇA |
|---|---|---|---|---|---|---|---|
| 3320 | TRANSFERENCIAS A UNIAO | 420.000,00 | - | - | 420.000,00 | 419.712,00 | 288,00 |
| 20.602.0107.1198 | MOBILIZAÇÃO DA COMUNIDADE PESQUEIRA | 35.862,00 | - | - | 35.862,00 | - | 35.862,00 |
| 3350 | TRANSF.A INSTIT.PRIVADAS SEM FINS LUCRATIVOS | (190.000,00) | - | 225.862,00 | 35.862,00 | - | 35.862,00 |
| 3390 | APLICACOES DIRETAS | 225.862,00 | - | (225.862,00) | - | - | - |
| 20.602.0107.1225 | ELABORAÇÃO DE DIAGNÓSTICO DA AQUICULTURA E DA PESCA | 25.860,00 | - | - | 25.860,00 | - | 25.860,00 |
| 3390 | APLICACOES DIRETAS | 25.860,00 | - | - | 25.860,00 | - | 25.860,00 |
| 20.602.0107.1226 | ELABORAÇÃO DO PLANO ESTADUAL DE DESENVOLVIMENTO | 25.860,00 | - | - | 25.860,00 | - | 25.860,00 |
| 3390 | APLICACOES DIRETAS | 25.860,00 | - | - | 25.860,00 | - | 25.860,00 |
| 20.602.0107.1227 | REALIZAÇÃO DE SEMINÁRIOS DA AQUICULTURA E PESCA | 813,00 | - | - | 813,00 | - | 813,00 |
| 3390 | APLICACOES DIRETAS | 813,00 | - | - | 813,00 | - | 813,00 |
| 20.602.0107.1251 | AQUISIÇÃO DE EQUIPAMENTOS PARA O BENEFICIAMENTO DO | 38.500,00 | - | - | 38.500,00 | - | 38.500,00 |
| 3390 | APLICACOES DIRETAS | 38.500,00 | - | - | 38.500,00 | - | 38.500,00 |
| 20.602.0107.1253 | AQUISIÇÃO DE EQUIPAMENTOS PARA O BENEFICIAMENTO DA | 30.000,00 | - | - | 30.000,00 | - | 30.000,00 |
| 3390 | APLICACOES DIRETAS | 30.000,00 | - | - | 30.000,00 | - | 30.000,00 |
| 20.602.0107.1254 | AQUISIÇÃO DE EQUIPAMENTOS PARA ATIVIDADE APÍCOLA | 6.000,00 | - | - | 6.000,00 | - | 6.000,00 |
| 4490 | APLICACOES DIRETAS | 6.000,00 | - | - | 6.000,00 | - | 6.000,00 |
| 20.602.0107.1255 | CONTRUÇÃO DE ABRIGOS PARA TANQUES DE RESFRIAMENTO | 7.334,00 | - | - | 7.334,00 | - | 7.334,00 |
| 4490 | APLICACOES DIRETAS | 7.334,00 | - | - | 7.334,00 | - | 7.334,00 |
| 20.602.0107.1256 | AQUISIÇÃO DE TANQUES DE RESFRIAMENTO DO LEITE | 7.334,00 | - | - | 7.334,00 | - | 7.334,00 |
| 4490 | APLICACOES DIRETAS | 7.334,00 | - | - | 7.334,00 | - | 7.334,00 |
| 20.602.0107.1257 | AQUISIÇÃO DE KITS PARA INSEMINAÇÃO ARTIFICIAL | 7.334,00 | - | - | 7.334,00 | - | 7.334,00 |
| 4490 | APLICACOES DIRETAS | 7.334,00 | - | - | 7.334,00 | - | 7.334,00 |
| 20.602.0107.1262 | RECUPERAÇÃO DE PARQUES DE EXPOSIÇÃO AGROPECUÁRIAS | 24.000,00 | - | - | 24.000,00 | - | 24.000,00 |
| 3350 | TRANSF.A INSTIT.PRIVADAS SEM FINS LUCRATIVOS | 4.000,00 | - | - | 4.000,00 | - | 4.000,00 |
| 4490 | APLICACOES DIRETAS | 20.000,00 | - | - | 20.000,00 | - | 20.000,00 |
| 20.602.0107.1295 | AQUISIÇÃO DE EQUIPAMENTOS PARA BENEFICIAMENTO DO | 6.700,00 | - | - | 6.700,00 | - | 6.700,00 |
| 4490 | APLICACOES DIRETAS | 6.700,00 | - | - | 6.700,00 | - | 6.700,00 |
| 20.602.0107.1330 | INSTALAÇÃO DE REDES ELETRICA E HIDRÁULICA NA UNIDADE | 6.700,00 | - | - | 6.700,00 | - | 6.700,00 |
| 4490 | APLICACOES DIRETAS | 6.700,00 | - | - | 6.700,00 | - | 6.700,00 |
| 20.602.0107.1331 | INSTALAÇÃO DA REDE DE TRATAMENTO DE EFLUENTES DA | 6.700,00 | - | - | 6.700,00 | - | 6.700,00 |
| 4490 | APLICACOES DIRETAS | 6.700,00 | - | - | 6.700,00 | - | 6.700,00 |

**GOVERNO DO ESTADO DE SERGIPE** — DEMONSTRAÇÃO COMPARATIVA DA DESPESA AUTORIZADA COM A REALIZADA — EXERCÍCIO/2011

**SECRETARIA DE ESTADO DA** — (Anexo 11 da Lei 4.320/64) — QUADRO 10

**SUPERINTENDÊNCIA DE FINANÇAS PÚBLICAS** — R$1,00

| CÓDIGO | ESPECIFICAÇÃO | ORÇAMENTO + SUPLEMENTAÇÃO | ESPECIAL + EXTRAORDINÁRIO | MOVIMENTAÇÃO | AUTORIZADO | REALIZADO | DIFERENÇA |
|---|---|---|---|---|---|---|---|
| 20.602.0107.9532 | ESTRUTURAÇÃO DE UNIDADES DE BENEFICIAMENTO DE | 119.578,00 | - | - | 119.578,00 | - | 119.578,00 |
| 3390 | APLICACOES DIRETAS | 51.605,00 | - | - | 51.605,00 | - | 51.605,00 |
| 4490 | APLICACOES DIRETAS | 67.973,00 | - | - | 67.973,00 | - | 67.973,00 |
| 20.604.0107.1250 | CONSTRUÇÃO DE CENTRO DE BENEFICIAMENTO DE PESCADO | 38.500,00 | - | - | 38.500,00 | - | 38.500,00 |
| 4490 | APLICACOES DIRETAS | 38.500,00 | - | - | 38.500,00 | - | 38.500,00 |
| 20.604.0107.1252 | CONSTRUÇÃO DE UNIDADES DE BENEFICIAMENTO DE | 50.000,00 | - | - | 50.000,00 | - | 50.000,00 |
| 4490 | APLICACOES DIRETAS | 50.000,00 | - | - | 50.000,00 | - | 50.000,00 |
| 20.605.0107.1197 | AQUISIÇÃO DE EQUIPAMENTOS PARA O TERMINAL PESQUEIRO | 1.140,00 | - | - | 1.140,00 | - | 1.140,00 |
| 3390 | APLICACOES DIRETAS | 324,00 | - | - | 324,00 | - | 324,00 |
| 4490 | APLICACOES DIRETAS | 816,00 | - | - | 816,00 | - | 816,00 |
| 20.605.0107.1269 | REFORMA DE MATADOUROS | 1.289.977,00 | - | - | 1.289.977,00 | - | 1.289.977,00 |
| 3390 | APLICACOES DIRETAS | 211.125,00 | - | - | 211.125,00 | - | 211.125,00 |
| 4490 | APLICACOES DIRETAS | 1.078.852,00 | - | - | 1.078.852,00 | - | 1.078.852,00 |
| 20.605.0107.9534 | RECUPERAÇÃO DE CENTRAIS DE ABASTECIMENTO | 465.121,00 | - | - | 465.121,00 | - | 465.121,00 |
| 3320 | TRANSFERENCIAS A UNIAO | 2.270,00 | - | - | 2.270,00 | - | 2.270,00 |
| 4490 | APLICACOES DIRETAS | 462.851,00 | - | - | 462.851,00 | - | 462.851,00 |
| 20.606.0107.9510 | INSTALAÇÕES PARA PRODUÇÃO DE PESCADO EM CATIVEIRO | 887.687,00 | - | - | 887.687,00 | - | 887.687,00 |
| 3390 | APLICACOES DIRETAS | 4.260,00 | - | - | 4.260,00 | - | 4.260,00 |
| 4490 | APLICACOES DIRETAS | 883.427,00 | - | - | 883.427,00 | - | 883.427,00 |
| 20.606.0107.9523 | QUALIFICAÇÃO DA GESTÃO DE PEQUENAS AGROINDÚSTRIAS | 133.723,00 | - | - | 133.723,00 | 7.767,43 | 125.955,57 |
| 3320 | TRANSFERENCIAS A UNIAO | (10.377,32) | - | 10.377,32 | - | - | - |
| 3390 | APLICACOES DIRETAS | 133.723,00 | - | (10.377,32) | 123.345,68 | - | 123.345,68 |
| 4420 | TRANSFERÊNCIAS A UNIÃO | 10.377,32 | - | - | 10.377,32 | 7.767,43 | 2.609,89 |
| 20.606.0107.9525 | PEIXAMENTO EM CURSOS D'ÁGUA | 22.723,00 | - | - | 22.723,00 | - | 22.723,00 |
| 3390 | APLICACOES DIRETAS | 22.723,00 | - | - | 22.723,00 | - | 22.723,00 |
| 20.606.0108.1276 | MONITORIA E AVALIAÇÃO DE POLÍTICAS DA AGROPECUÁRIA | 11.361,00 | - | - | 11.361,00 | - | 11.361,00 |
| 3390 | APLICACOES DIRETAS | 11.361,00 | - | - | 11.361,00 | - | 11.361,00 |
| 20.606.0108.1277 | EVENTOS AGROPECUÁRIOS | 320.000,00 | - | - | 320.000,00 | 300.000,00 | 20.000,00 |
| 3390 | APLICACOES DIRETAS | 320.000,00 | - | - | 320.000,00 | 300.000,00 | 20.000,00 |
| 20.606.0109.9484 | AQUISIÇÃO DE VEÍCULOS (DOM TÁVORA) | 22.935,00 | - | - | 22.935,00 | - | 22.935,00 |
| 4490 | APLICACOES DIRETAS | 22.935,00 | - | - | 22.935,00 | - | 22.935,00 |

**GOVERNO DO ESTADO DE SERGIPE** — DEMONSTRAÇÃO COMPARATIVA DA DESPESA AUTORIZADA COM A REALIZADA — EXERCÍCIO/2011

**SECRETARIA DE ESTADO DA** — (Anexo 11 da Lei 4.320/64) — QUADRO 10

**SUPERINTENDÊNCIA DE FINANÇAS PÚBLICAS** — R$1,00

| CÓDIGO | ESPECIFICAÇÃO | ORÇAMENTO + SUPLEMENTAÇÃO | ESPECIAL + EXTRAORDINÁRIO | MOVIMENTAÇÃO | AUTORIZADO | REALIZADO | DIFERENÇA |
|---|---|---|---|---|---|---|---|
| 20.606.0109.9485 | AQUISÇÃO DE ILHAS DETRABALHO INFORMATIZADO (DOM | 12.631,00 | - | - | 12.631,00 | - | 12.631,00 |
| 4490 | APLICACOES DIRETAS | 12.631,00 | - | - | 12.631,00 | - | 12.631,00 |
| 20.606.0109.9486 | CAPACITAÇÃO DE TÉCNICOS (DOM TÁVORA) | 75.341,00 | - | - | 75.341,00 | - | 75.341,00 |
| 3390 | APLICACOES DIRETAS | 75.341,00 | - | - | 75.341,00 | - | 75.341,00 |
| 20.606.0109.9487 | CAPACITAÇÃO DE PRODUTORES (DOM TÁVORA) | 517,00 | - | - | 517,00 | - | 517,00 |
| 3390 | APLICACOES DIRETAS | 517,00 | - | - | 517,00 | - | 517,00 |
| 20.606.0109.9489 | CONSULTORIA AGROECONÔMICA (DOM TÁVORA) | 695,00 | - | - | 695,00 | - | 695,00 |
| 3390 | APLICACOES DIRETAS | 695,00 | - | - | 695,00 | - | 695,00 |
| 20.606.0109.9491 | PÓS-GRADUAÇÃO DE TÉCNICOS (DOM TÁVORA) | 26.393,00 | - | - | 26.393,00 | - | 26.393,00 |
| 3320 | TRANSFERENCIAS A UNIAO | 26.393,00 | - | - | 26.393,00 | - | 26.393,00 |
| 20.606.0109.9492 | AQUISIÇÃO DE SISTEMA DE INFORMÁTICA (DOM TÁVORA) | 624,00 | - | - | 624,00 | - | 624,00 |
| 3390 | APLICACOES DIRETAS | 624,00 | - | - | 624,00 | - | 624,00 |
| 20.606.0109.9493 | MANUTENÇÃO GERAL (DOM TÁVORA) | 22.525,00 | - | - | 22.525,00 | - | 22.525,00 |
| 3390 | APLICACOES DIRETAS | 22.525,00 | - | - | 22.525,00 | - | 22.525,00 |
| 20.606.0109.9494 | REMUNERAÇÃO DE PESSOAL (DOM TÁVORA) | 112.363,00 | - | - | 112.363,00 | - | 112.363,00 |
| 3390 | APLICACOES DIRETAS | 112.363,00 | - | - | 112.363,00 | - | 112.363,00 |
| 20.661.0106.1290 | AQUISIÇÃO DE TERRAS | 4.538.622,09 | - | - | 4.538.622,09 | 111.600,00 | 4.427.022,09 |
| 3390 | APLICACOES DIRETAS | 1.097.026,00 | - | - | 1.097.026,00 | 111.600,00 | 985.426,00 |
| 4490 | APLICACOES DIRETAS | 8.120,00 | - | - | 8.120,00 | - | 8.120,00 |
| 4590 | APLICACOES DIRETAS | 3.433.476,09 | - | - | 3.433.476,09 | - | 3.433.476,09 |
| 20.695.0107.9546 | ESTUDOS PROSPECTIVOS PARA IMPLANTAÇÃO DO TURISMO | 22.723,00 | - | - | 22.723,00 | - | 22.723,00 |
| 3390 | APLICACOES DIRETAS | 22.723,00 | - | - | 22.723,00 | - | 22.723,00 |
| **24.404** | **FUNDO ESTADUAL DE COMBATE E ERRADICAÇÃO DA** | - | - | **951.000,00** | **951.000,00** | **950.670,00** | **330,00** |
| 08.244.0259.7581 | IMPLEMENTAÇÃO DE PROJETOS SOCIAIS ESPECIAIS | - | - | 951.000,00 | 951.000,00 | 950.670,00 | 330,00 |
| 3390 | APLICACOES DIRETAS | - | - | 951.000,00 | 951.000,00 | 950.670,00 | 330,00 |
| **17.301** | **EMPRESA DE DESENVOLVIMENTO AGROPECUÁRIO DE** | **76.833.838,74** | - | **2.750.000,00** | **79.583.838,74** | **61.294.778,76** | **18.289.059,98** |
| **17.301** | **EMPRESA DE DESENVOLVIMENTO AGROPECUÁRIO DE** | **76.833.838,74** | - | - | **76.833.838,74** | **59.840.351,81** | **16.993.486,93** |
| 20.122.0025.6322 | MANUTENÇÃO GERAL | 60.259.920,59 | - | - | 60.259.920,59 | 57.158.487,84 | 3.101.432,75 |
| 3190 | APLICAÇÕES DIRETAS | 49.806.465,00 | - | 2.084.500,00 | 51.890.965,00 | 50.417.430,48 | 1.473.534,52 |
| 3191 | APLIC. DIRETA DECOR. DE OPER.ENTRE ÓRGÃOS FUNDOS E | 4.459.500,00 | - | (2.084.500,00) | 2.375.000,00 | 1.850.252,13 | 524.747,87 |
| 3390 | APLICACOES DIRETAS | 5.756.955,59 | - | (30.000,00) | 5.726.955,59 | 4.750.164,87 | 976.790,72 |

**GOVERNO DO ESTADO DE SERGIPE** — DEMONSTRAÇÃO COMPARATIVA DA DESPESA AUTORIZADA COM A REALIZADA — EXERCÍCIO/2011

**SECRETARIA DE ESTADO DA** — (Anexo 11 da Lei 4.320/64) — QUADRO 10

**SUPERINTENDÊNCIA DE FINANÇAS PÚBLICAS** — R$1,00

| CÓDIGO | ESPECIFICAÇÃO | ORÇAMENTO + SUPLEMENTAÇÃO | ESPECIAL + EXTRAORDINÁRIO | MOVIMENTAÇÃO | AUTORIZADO | REALIZADO | DIFERENÇA |
|---|---|---|---|---|---|---|---|
| 3391 | APLIC. DIRETA DECOR. DE OPER.ENTRE ÓRGÃOS FUNDOS E | 125.000,00 | - | 30.000,00 | 155.000,00 | 111.449,86 | 43.550,14 |
| 4690 | APLICACOES DIRETAS | 112.000,00 | - | - | 112.000,00 | 29.190,50 | 82.809,50 |
| 20.122.0108.5825 | RECUPERAÇÃO DA SEDE CENTRAL | 37.408,04 | - | - | 37.408,04 | 16.207,99 | 21.200,05 |
| 4490 | APLICACOES DIRETAS | 37.408,04 | - | - | 37.408,04 | 16.207,99 | 21.200,05 |
| 20.122.0108.5826 | REFORMA DE UNIDADES DESCENTRALIZADAS | 665.009,00 | - | - | 665.009,00 | - | 665.009,00 |
| 3390 | APLICACOES DIRETAS | 110.314,00 | - | - | 110.314,00 | - | 110.314,00 |
| 4490 | APLICACOES DIRETAS | 554.695,00 | - | - | 554.695,00 | - | 554.695,00 |
| 20.123.0108.5827 | AQUISIÇÃO EQUIPAMENTOS | 251.000,00 | - | - | 251.000,00 | 1.265,00 | 249.735,00 |
| 4490 | APLICACOES DIRETAS | 251.000,00 | - | - | 251.000,00 | 1.265,00 | 249.735,00 |
| 20.126.0036.5828 | REESTRUTURAÇÃO DA TECNOLOGIA DA INFORMAÇÃO - TI | 284.845,00 | - | - | 284.845,00 | - | 284.845,00 |
| 3390 | APLICACOES DIRETAS | 100.000,00 | - | - | 100.000,00 | - | 100.000,00 |
| 4490 | APLICACOES DIRETAS | 184.845,00 | - | - | 184.845,00 | - | 184.845,00 |
| 20.128.0108.6323 | CAPACITAÇÃO DE PESSOAL | 414.813,00 | - | - | 414.813,00 | - | 414.813,00 |
| 3390 | APLICACOES DIRETAS | 414.813,00 | - | - | 414.813,00 | - | 414.813,00 |
| 20.131.0371.6324 | COMUNICAÇÃO E MARKETING | 56.876,00 | - | - | 56.876,00 | - | 56.876,00 |
| 3390 | APLICACOES DIRETAS | 56.876,00 | - | - | 56.876,00 | - | 56.876,00 |
| 20.573.0122.5829 | GERAÇÃO E DIFUSÃO DE TECNOLOGIAS | 1.637.514,00 | - | - | 1.637.514,00 | 127.100,47 | 1.510.413,53 |
| 3390 | APLICACOES DIRETAS | 528.438,00 | - | - | 528.438,00 | 45.470,47 | 482.967,53 |
| 4490 | APLICACOES DIRETAS | 1.109.076,00 | - | - | 1.109.076,00 | 81.630,00 | 1.027.446,00 |
| 20.601.0107.5832 | ASSISTÊNCIA TÉCNICA E EXTENSÃO RURAL À CITRICULTURA | 600.000,00 | - | - | 600.000,00 | 195.568,71 | 404.431,29 |
| 3390 | APLICACOES DIRETAS | 350.000,00 | - | - | 350.000,00 | 78.612,14 | 271.387,86 |
| 4490 | APLICACOES DIRETAS | 250.000,00 | - | - | 250.000,00 | 116.956,57 | 133.043,43 |
| 20.602.0371.6223 | REALIZAÇÃO DE EXPOSIÇÕES E FEIRAS AGROPECUÁRIAS | 93.674,00 | - | - | 93.674,00 | 1.400,00 | 92.274,00 |
| 3390 | APLICACOES DIRETAS | 93.674,00 | - | - | 93.674,00 | 1.400,00 | 92.274,00 |
| 20.603.0121.6325 | DEFESA SANITÁRIA VEGETAL | 999.692,00 | - | - | 999.692,00 | 66.934,68 | 932.757,32 |
| 3390 | APLICACOES DIRETAS | 392.503,00 | - | - | 392.503,00 | 43.876,69 | 348.626,31 |
| 4490 | APLICACOES DIRETAS | 607.189,00 | - | - | 607.189,00 | 23.057,99 | 584.131,01 |
| 20.604.0121.6326 | DEFESA SANITÁRIA ANIMAL | 2.811.083,96 | - | - | 2.811.083,96 | 138.674,02 | 2.672.389,94 |
| 3390 | APLICACOES DIRETAS | 1.614.993,96 | - | - | 1.614.993,96 | 101.093,42 | 1.513.900,54 |
| 4490 | APLICACOES DIRETAS | 1.196.070,00 | - | - | 1.196.070,00 | 37.580,60 | 1.158.489,40 |
| 20.606.0109.6327 | ASSISTÊNCIA TÉCNICA À AGRICULTURA FAMILIAR - PRONAF | 4.021.998,23 | - | - | 4.021.998,23 | 1.964.156,95 | 2.057.781,28 |

**GOVERNO DO ESTADO DE SERGIPE** — DEMONSTRAÇÃO COMPARATIVA DA DESPESA AUTORIZADA COM A REALIZADA — EXERCÍCIO/2011

**SECRETARIA DE ESTADO DA** — (Anexo 11 da Lei 4.320/64) — QUADRO 10

**SUPERINTENDÊNCIA DE FINANÇAS PÚBLICAS** — R$1,00

| CÓDIGO | ESPECIFICAÇÃO | ORÇAMENTO + SUPLEMENTAÇÃO | ESPECIAL + EXTRAORDINÁRIO | MOVIMENTAÇÃO | AUTORIZADO | REALIZADO | DIFERENÇA |
|---|---|---|---|---|---|---|---|
| 3390 | APLICACOES DIRETAS | 3.090.854,16 | - | - | 3.090.854,16 | 1.552.563,17 | 1.538.290,99 |
| 4490 | APLICACOES DIRETAS | 931.084,07 | - | - | 931.084,07 | 411.593,78 | 519.490,29 |
| 20.631.0109.5843 | REGULARIZAÇÃO FUNDIÁRIA | 3.437.105,63 | - | - | 3.437.105,63 | 82.120,11 | 3.354.985,52 |
| 3390 | APLICACOES DIRETAS | 2.421.892,00 | - | - | 2.421.892,00 | 82.120,11 | 2.339.771,89 |
| 4490 | APLICACOES DIRETAS | 1.015.213,63 | - | - | 1.015.213,63 | - | 1.015.213,63 |
| 20.632.0109.5844 | ASSISTÊNCIA TÉCNICA A ASSENTAMENTOS RURAIS | 1.262.979,29 | - | - | 1.262.979,29 | 88.436,04 | 1.174.543,25 |
| 3390 | APLICACOES DIRETAS | 1.262.979,29 | - | - | 1.262.979,29 | 88.436,04 | 1.174.543,25 |
| **24.404** | **FUNDO ESTADUAL DE COMBATE E ERRADICAÇÃO DA** | - | - | **2.750.000,00** | **2.750.000,00** | **1.454.426,95** | **1.295.573,05** |
| 08.244.0259.7581 | IMPLEMENTAÇÃO DE PROJETOS SOCIAIS ESPECIAIS | - | - | 2.750.000,00 | 2.750.000,00 | 1.454.426,95 | 1.295.573,05 |
| 3390 | APLICACOES DIRETAS | - | - | 2.750.000,00 | 2.750.000,00 | 1.454.426,95 | 1.295.573,05 |
| **17.302** | **COMPANHIA DE DESENVOLVIMENTO DE RECURSOS HÍDRICOS** | **51.871.784,00** | - | **350.000,00** | **52.221.784,00** | **44.363.180,01** | **7.858.603,99** |
| **17.302** | **COMPANHIA DE DESENVOLVIMENTO DE RECURSOS HÍDRICOS** | **51.871.784,00** | - | - | **51.871.784,00** | **44.131.019,48** | **7.740.764,52** |
| 20.061.3001.9417 | PAGAMENTO DE SENTENÇAS JUDICIAIS | 400.000,00 | - | - | 400.000,00 | 6.056,07 | 393.943,93 |
| 3190 | APLICAÇÕES DIRETAS | 400.000,00 | - | - | 400.000,00 | 6.056,07 | 393.943,93 |
| 20.122.0025.6328 | MANUTENÇÃO DA COHIDRO | 44.226.263,00 | - | - | 44.226.263,00 | 38.385.501,95 | 5.840.761,05 |
| 3190 | APLICAÇÕES DIRETAS | 41.282.776,00 | - | (584.000,00) | 40.698.776,00 | 35.669.819,52 | 5.028.956,48 |
| 3191 | APLIC. DIRETA DEC.OR. DE OPER.ENTRE ÓRGÃOS FUNDOS E | 113.000,00 | - | 584.000,00 | 697.000,00 | 343.017,29 | 353.982,71 |
| 3390 | APLICACOES DIRETAS | 2.505.487,00 | - | (18.000,00) | 2.487.487,00 | 2.200.386,64 | 287.100,36 |
| 3391 | APLIC. DIRETA DEC.OR. DE OPER.ENTRE ÓRGÃOS FUNDOS E | 7.000,00 | - | 18.000,00 | 25.000,00 | 17.368,01 | 7.631,99 |
| 4490 | APLICACOES DIRETAS | 318.000,00 | - | - | 318.000,00 | 154.910,49 | 163.089,51 |
| 20.122.0025.9335 | AQUISIÇÃO DE ESTAÇÃO DE TRABALHO | 10.000,00 | - | - | 10.000,00 | - | 10.000,00 |
| 4490 | APLICACOES DIRETAS | 10.000,00 | - | - | 10.000,00 | - | 10.000,00 |
| 20.122.0036.9266 | REESTRUTURAÇÃO DO SISTEMA DE INFORMATICA | 80.000,00 | - | - | 80.000,00 | - | 80.000,00 |
| 4490 | APLICACOES DIRETAS | 80.000,00 | - | - | 80.000,00 | - | 80.000,00 |
| 20.122.0109.9267 | AQUISIÇÃO DE VEÍCULOS | 55.000,00 | - | - | 55.000,00 | - | 55.000,00 |
| 4490 | APLICACOES DIRETAS | 55.000,00 | - | - | 55.000,00 | - | 55.000,00 |
| 20.128.0025.5849 | CAPACITAÇÃO DE RECURSOS HUMANOS | 1.125,00 | - | - | 1.125,00 | - | 1.125,00 |
| 3390 | APLICACOES DIRETAS | 1.125,00 | - | - | 1.125,00 | - | 1.125,00 |
| 20.128.0110.5885 | CAPACITAÇÃO DE IRRIGANTES | 1.680,00 | - | - | 1.680,00 | 851,99 | 828,01 |
| 3390 | APLICACOES DIRETAS | 1.680,00 | - | - | 1.680,00 | 851,99 | 828,01 |
| 20.543.0110.5850 | RECUPERAÇÃO ÁREAS DEGRADADAS DOS PERÍMETROS | 111.490,00 | - | - | 111.490,00 | 100.715,10 | 10.774,90 |

**GOVERNO DO ESTADO DE SERGIPE** — DEMONSTRAÇÃO COMPARATIVA DA DESPESA AUTORIZADA COM A REALIZADA — EXERCÍCIO/2011

**SECRETARIA DE ESTADO DA** — (Anexo 11 da Lei 4.320/64) — QUADRO 10

**SUPERINTENDÊNCIA DE FINANÇAS PÚBLICAS** — R$1,00

| CÓDIGO | ESPECIFICAÇÃO | ORÇAMENTO + SUPLEMENTAÇÃO | ESPECIAL + EXTRAORDINÁRIO | MOVIMENTAÇÃO | AUTORIZADO | REALIZADO | DIFERENÇA |
|---|---|---|---|---|---|---|---|
| 3390 | APLICACOES DIRETAS | 111.490,00 | - | - | 111.490,00 | 100.715,10 | 10.774,90 |
| 20.544.0109.5870 | PERFURAÇÃO DE POÇO TUBULAR COM INSTALAÇÃO DE | 185.929,00 | - | - | 185.929,00 | 177.773,88 | 8.155,12 |
| 3390 | APLICACOES DIRETAS | 185.929,00 | - | - | 185.929,00 | 177.773,88 | 8.155,12 |
| 20.544.0109.6331 | RECUPERAÇÃO DE POÇOS COM INSTALAÇÕES SIST SING | 62.600,00 | - | - | 62.600,00 | 52.037,00 | 10.563,00 |
| 3390 | APLICACOES DIRETAS | 62.600,00 | - | - | 62.600,00 | 52.037,00 | 10.563,00 |
| 20.601.0110.5877 | IMPLANTAÇÃO DAS UNIDADES DEMONSTRATIVAS DE | 47.873,00 | - | - | 47.873,00 | 45.302,75 | 2.570,25 |
| 3390 | APLICACOES DIRETAS | 47.873,00 | - | - | 47.873,00 | 45.302,75 | 2.570,25 |
| 20.602.0107.5873 | APOIO A IMPLANTAÇÃO DA PISCICULTURA PERÍMETROS E | 28.958,00 | - | - | 28.958,00 | 1.605,00 | 27.353,00 |
| 3390 | APLICACOES DIRETAS | 18.958,00 | - | - | 18.958,00 | 1.605,00 | 17.353,00 |
| 4490 | APLICACOES DIRETAS | 10.000,00 | - | - | 10.000,00 | - | 10.000,00 |
| 20.602.0107.9262 | APOIO À CADEIA PRODUTIVA DA BOVINOCULTURA DE LEITE | 80.010,00 | - | - | 80.010,00 | 400,00 | 79.610,00 |
| 3390 | APLICACOES DIRETAS | 41.200,00 | - | - | 41.200,00 | 400,00 | 40.800,00 |
| 4490 | APLICACOES DIRETAS | 38.810,00 | - | - | 38.810,00 | - | 38.810,00 |
| 20.605.0109.9220 | AQUISIÇÃO DE TRATOR DE ESTEIRA COM 100 A 120 HP | 2.500,00 | - | - | 2.500,00 | - | 2.500,00 |
| 4490 | APLICACOES DIRETAS | 2.500,00 | - | - | 2.500,00 | - | 2.500,00 |
| 20.607.0110.5876 | FORTALECIMENTO DA ORGANIZAÇÃO ASSOCIATIVA | 240,00 | - | - | 240,00 | 200,00 | 40,00 |
| 3390 | APLICACOES DIRETAS | 240,00 | - | - | 240,00 | 200,00 | 40,00 |
| 20.607.0110.5880 | RECUPERAÇÃO DO PERIMETRO IRRRIGADO JACARECICA I | 110.000,00 | - | - | 110.000,00 | - | 110.000,00 |
| 4490 | APLICACOES DIRETAS | 110.000,00 | - | - | 110.000,00 | - | 110.000,00 |
| 20.607.0110.5881 | RECUPERAÇÃO DO PERIMETRO IRRIGADO CALIFORNIA | 180.000,00 | - | - | 180.000,00 | - | 180.000,00 |
| 4490 | APLICACOES DIRETAS | 180.000,00 | - | - | 180.000,00 | - | 180.000,00 |
| 20.607.0110.5882 | RECUPERAÇÃO DO PERIMETRO IRRIGADO PORÇÃO DA RIBEIRA | 408.000,00 | - | - | 408.000,00 | 101.449,99 | 306.550,01 |
| 4490 | APLICACOES DIRETAS | 408.000,00 | - | - | 408.000,00 | 101.449,99 | 306.550,01 |
| 20.607.0110.5884 | RECUPERAÇAO DE PERIMETRO IRRIGADO JACARECICA II | 75.000,00 | - | - | 75.000,00 | - | 75.000,00 |
| 4490 | APLICACOES DIRETAS | 75.000,00 | - | - | 75.000,00 | - | 75.000,00 |
| 20.607.0110.6335 | MANUTENÇÃO DOS PERÍMETRO IRRIGADO JACARECICA I EM | 229.214,00 | - | - | 229.214,00 | 224.689,26 | 4.524,74 |
| 3390 | APLICACOES DIRETAS | 229.214,00 | - | - | 229.214,00 | 224.689,26 | 4.524,74 |
| 20.607.0110.9273 | REALIZAÇÃO DO CADASTRO SÓCIO ECONOMICO | 5.873,00 | - | - | 5.873,00 | 1.725,00 | 4.148,00 |
| 3390 | APLICACOES DIRETAS | 5.873,00 | - | - | 5.873,00 | 1.725,00 | 4.148,00 |
| 20.607.0110.9319 | MANUTENÇÃO DO PERÍMETRO IRRIGADO CALIFÓRNIA | 2.599.955,00 | - | - | 2.599.955,00 | 2.433.619,20 | 166.335,80 |
| 3390 | APLICACOES DIRETAS | 2.599.955,00 | - | - | 2.599.955,00 | 2.433.619,20 | 166.335,80 |

**GOVERNO DO ESTADO DE SERGIPE** — DEMONSTRAÇÃO COMPARATIVA DA DESPESA AUTORIZADA COM A REALIZADA — EXERCÍCIO/2011

**SECRETARIA DE ESTADO DA** — (Anexo 11 da Lei 4.320/64) — QUADRO 10

**SUPERINTENDÊNCIA DE FINANÇAS PÚBLICAS** — R$1,00

| CÓDIGO | ESPECIFICAÇÃO | ORÇAMENTO + SUPLEMENTAÇÃO | ESPECIAL + EXTRAORDINÁRIO | MOVIMENTAÇÃO | AUTORIZADO | REALIZADO | DIFERENÇA |
|---|---|---|---|---|---|---|---|
| 20.607.0110.9324 | MANUTENÇÃO DO PERÍMETRO IRRIGADO DA RIBEIRA | 994.091,00 | - | - | 994.091,00 | 883.078,38 | 111.012,62 |
| 3390 | APLICACOES DIRETAS | 994.091,00 | - | - | 994.091,00 | 883.078,38 | 111.012,62 |
| 20.607.0110.9325 | MANUTENÇÃO DO PERÍMETRO IRRIGADO JACARECICA II | 9.873,00 | - | - | 9.873,00 | 4.835,73 | 5.037,27 |
| 3390 | APLICACOES DIRETAS | 9.873,00 | - | - | 9.873,00 | 4.835,73 | 5.037,27 |
| 20.607.0110.9327 | MANUTENÇÃO DO PERÍMETRO IRRIGADO DE PIAUÍ - LAGARTO | 558.045,00 | - | - | 558.045,00 | 473.807,39 | 84.237,61 |
| 3390 | APLICACOES DIRETAS | 558.045,00 | - | - | 558.045,00 | 473.807,39 | 84.237,61 |
| 20.607.0110.9328 | MANUTENÇÃO DO PERÍMETRO IRRIGADO DO JABIBERI - TOBIAS | 2.299,00 | - | - | 2.299,00 | 1.059,95 | 1.239,05 |
| 3390 | APLICACOES DIRETAS | 2.299,00 | - | - | 2.299,00 | 1.059,95 | 1.239,05 |
| 20.607.0110.9331 | RECUPERAÇÃO DO PERIMETRO IRRRIGADO PIAUÍ - LAGARTO | 38.000,00 | - | - | 38.000,00 | 36.400,00 | 1.600,00 |
| 4490 | APLICACOES DIRETAS | 38.000,00 | - | - | 38.000,00 | 36.400,00 | 1.600,00 |
| 20.607.0110.9332 | RECUPERAÇÃO DO PERIMETRO IRRRIGADO JABIBERI - TOBIAS | 45.000,00 | - | - | 45.000,00 | 23.455,40 | 21.544,60 |
| 4490 | APLICACOES DIRETAS | 45.000,00 | - | - | 45.000,00 | 23.455,40 | 21.544,60 |
| 20.692.0110.9275 | IMPLANTAÇÃO DE CENTRAIS DE NEGÓCIOS NOS PERÍMETROS | 6.766,00 | - | - | 6.766,00 | 2.225,00 | 4.541,00 |
| 3390 | APLICACOES DIRETAS | 6.766,00 | - | - | 6.766,00 | 2.225,00 | 4.541,00 |
| 20.843.3001.9414 | AMORTIZAÇÃO E ENCARGOS DA DÍVIDA INTERNA | 1.316.000,00 | - | - | 1.316.000,00 | 1.174.230,44 | 141.769,56 |
| 3290 | APLICACOES DIRETAS | 530.348,00 | - | - | 530.348,00 | 411.249,22 | 119.098,78 |
| 4690 | APLICACOES DIRETAS | 785.652,00 | - | - | 785.652,00 | 762.981,22 | 22.670,78 |
| **32.402** | **FUNDO ESTADUAL DE RECURSOS HÍDRICOS** | **-** | **-** | **350.000,00** | **350.000,00** | **232.160,53** | **117.839,47** |
| 20.607.0404.9633 | RECUPERAÇÃO DOS PERIMETROS IRRIGADOS CALIFÓRNIA E | - | - | 350.000,00 | 350.000,00 | 232.160,53 | 117.839,47 |
| 3390 | APLICACOES DIRETAS | - | - | 304.000,00 | 304.000,00 | 232.160,53 | 71.839,47 |
| 4490 | APLICACOES DIRETAS | - | - | 46.000,00 | 46.000,00 | - | 46.000,00 |
| **18.000** | **SECRETARIA DE ESTADO DA EDUCAÇÃO** | **1.016.687.369,01** | **-** | **-** | **1.016.687.369,01** | **881.098.190,62** | **135.589.178,39** |
| **18.101** | **SECRETARIA DE ESTADO DA EDUCAÇÃO** | **538.439.834,17** | **-** | **-** | **538.439.834,17** | **420.421.909,35** | **118.017.924,82** |
| 12.122.0138.1294 | ASSISTÊNCIA FINANCEIRA A ENTIDADES | 287.200,00 | - | - | 287.200,00 | 188.551,00 | 98.649,00 |
| 3350 | TRANSF.A INSTIT.PRIVADAS SEM FINS LUCRATIVOS | 287.200,00 | - | - | 287.200,00 | 188.551,00 | 98.649,00 |
| 12.122.0138.1321 | MELHORIA DA QUALIDADE DE VIDA DO SERVIDOR - QUALIVIDA | 10.000,00 | - | - | 10.000,00 | - | 10.000,00 |
| 3390 | APLICACOES DIRETAS | 10.000,00 | - | - | 10.000,00 | - | 10.000,00 |
| 12.122.0138.2352 | MANUTENÇÃO DOS SERVIÇOS ADMINISTRATIVOS E | 12.171.451,00 | - | - | 12.171.451,00 | 11.389.524,98 | 781.926,02 |
| 3390 | APLICACOES DIRETAS | 12.161.451,00 | - | - | 12.161.451,00 | 11.386.754,58 | 774.696,42 |
| 4490 | APLICACOES DIRETAS | 10.000,00 | - | - | 10.000,00 | 2.770,40 | 7.229,60 |
| 12.122.0138.2378 | REMUNERAÇÃO DOS PROFISSIONAIS ADMINISTRATIVOS DA | 96.151.413,00 | - | - | 96.151.413,00 | 91.560.185,41 | 4.591.227,59 |

**GOVERNO DO ESTADO DE SERGIPE** — DEMONSTRAÇÃO COMPARATIVA DA DESPESA AUTORIZADA COM A REALIZADA — EXERCÍCIO/2011

**SECRETARIA DE ESTADO DA** — (Anexo 11 da Lei 4.320/64) — QUADRO 10

**SUPERINTENDÊNCIA DE FINANÇAS PÚBLICAS** — R$1,00

| CÓDIGO | ESPECIFICAÇÃO | ORÇAMENTO + SUPLEMENTAÇÃO | ESPECIAL + EXTRAORDINÁRIO | MOVIMENTAÇÃO | AUTORIZADO | REALIZADO | DIFERENÇA |
|---|---|---|---|---|---|---|---|
| 3190 | APLICAÇÕES DIRETAS | 83.001.413,00 | - | - | 83.001.413,00 | 78.476.567,29 | 4.524.845,71 |
| 3191 | APLIC. DIRETA DEC.OR. DE OPER.ENTRE ÓRGÃOS FUNDOS E | 13.150.000,00 | - | - | 13.150.000,00 | 13.083.618,12 | 66.381,88 |
| 12.122.0138.2382 | MANUTENÇÃO DAS DIRETORIAS DE EDUCAÇÃO DA SEED | 600.000,00 | - | - | 600.000,00 | 398.420,38 | 201.579,62 |
| 3390 | APLICACOES DIRETAS | 500.000,00 | - | - | 500.000,00 | 368.847,00 | 131.153,00 |
| 4490 | APLICACOES DIRETAS | 100.000,00 | - | - | 100.000,00 | 29.573,38 | 70.426,62 |
| 12.122.0138.9422 | MELHORIA DA INFRA-ESTRUTURA DA SEED | 500.700,00 | - | - | 500.700,00 | 149.797,37 | 350.902,63 |
| 3390 | APLICACOES DIRETAS | 110.000,00 | - | - | 110.000,00 | 27.516,50 | 82.483,50 |
| 4490 | APLICACOES DIRETAS | 390.700,00 | - | - | 390.700,00 | 122.280,87 | 268.419,13 |
| 12.122.0138.9439 | REALIZAÇÃO DE EVENTOS ESPORTIVOS E CULTURAIS | 846.872,00 | - | - | 846.872,00 | 319.835,77 | 527.036,23 |
| 3390 | APLICACOES DIRETAS | 846.872,00 | - | (543,60) | 846.328,40 | 319.292,17 | 527.036,23 |
| 3391 | APLIC. DIRETA DEC.OR. DE OPER.ENTRE ÓRGÃOS FUNDOS E | - | - | 543,60 | 543,60 | 543,60 | - |
| 12.122.0144.9423 | FORMAÇÃO DOS PROFISSIONAIS DA EDUCAÇÃO - PROEDUC | 36.000,00 | - | - | 36.000,00 | - | 36.000,00 |
| 3390 | APLICACOES DIRETAS | 36.000,00 | - | - | 36.000,00 | - | 36.000,00 |
| 12.122.0145.9424 | IMPLEMENTAÇÃO DO PLANO ESTRATÉGICO DA GESTÃO | 117.000,00 | - | - | 117.000,00 | 18.000,00 | 99.000,00 |
| 3390 | APLICACOES DIRETAS | 117.000,00 | - | - | 117.000,00 | 18.000,00 | 99.000,00 |
| 12.123.3001.9572 | AMORTIZAÇÃO E ENCARGOS DA DÍVIDA | 523.425,00 | - | - | 523.425,00 | 453.917,59 | 69.507,41 |
| 3290 | APLICACOES DIRETAS | 185.026,00 | - | - | 185.026,00 | 162.050,85 | 22.975,15 |
| 4690 | APLICACOES DIRETAS | 338.399,00 | - | - | 338.399,00 | 291.866,74 | 46.532,26 |
| 12.131.0138.1291 | COMUNICAÇÃO DAS AÇÕES EDUCACIONAIS | 1.257.155,00 | - | - | 1.257.155,00 | 1.068.922,96 | 188.232,04 |
| 3390 | APLICACOES DIRETAS | 1.257.155,00 | - | - | 1.257.155,00 | 1.068.922,96 | 188.232,04 |
| 12.361.0141.1296 | ALFABETIZAÇÃO DE JOVENS E ADULTOS | 2.309.500,00 | - | - | 2.309.500,00 | 194.730,06 | 2.114.769,94 |
| 3390 | APLICACOES DIRETAS | 2.309.500,00 | - | - | 2.309.500,00 | 194.730,06 | 2.114.769,94 |
| 12.361.0141.2353 | DESENVOLVIMENTO DA EDUCAÇÃO DE JOVENS E ADULTOS - | 50.000,00 | - | - | 50.000,00 | - | 50.000,00 |
| 3390 | APLICACOES DIRETAS | 50.000,00 | - | - | 50.000,00 | - | 50.000,00 |
| 12.361.0143.2361 | MANUTENÇÃO E DESENVOLVIMENTO DA REDE DE EDUCAÇÃO | 255.000,00 | - | - | 255.000,00 | 68.858,45 | 186.141,55 |
| 3390 | APLICACOES DIRETAS | 255.000,00 | - | - | 255.000,00 | 68.858,45 | 186.141,55 |
| 12.361.0144.2362 | QUALIFICAÇÃO DE SERVIDORES DO ENSINO FUNDAMENTAL | 20.000,00 | - | - | 20.000,00 | - | 20.000,00 |
| 3390 | APLICACOES DIRETAS | 20.000,00 | - | - | 20.000,00 | - | 20.000,00 |
| 12.361.0145.1299 | AMPLIAÇÃO DE UNIDADES ESCOLARES DO ENSINO | 7.233.307,00 | - | - | 7.233.307,00 | 1.195.957,97 | 6.037.349,03 |
| 4490 | APLICACOES DIRETAS | 7.233.307,00 | - | - | 7.233.307,00 | 1.195.957,97 | 6.037.349,03 |
| 12.361.0145.1302 | CONSTRUÇÃO DE UNIDADES ESCOLARES DO ENSINO | 6.258,00 | - | - | 6.258,00 | - | 6.258,00 |

**GOVERNO DO ESTADO DE SERGIPE** — DEMONSTRAÇÃO COMPARATIVA DA DESPESA AUTORIZADA COM A REALIZADA — EXERCÍCIO/2011

**SECRETARIA DE ESTADO DA** — (Anexo 11 da Lei 4.320/64) — QUADRO 10

**SUPERINTENDÊNCIA DE FINANÇAS PÚBLICAS** — R$1,00

| CÓDIGO | ESPECIFICAÇÃO | ORÇAMENTO + SUPLEMENTAÇÃO | ESPECIAL + EXTRAORDINÁRIO | MOVIMENTAÇÃO | AUTORIZADO | REALIZADO | DIFERENÇA |
|---|---|---|---|---|---|---|---|
| 4490 | APLICACOES DIRETAS | 6.258,00 | - | - | 6.258,00 | - | 6.258,00 |
| 12.361.0145.1305 | CONSTRUÇÃO DE QUADRAS ESPORTIVAS NAS UNIDADES | 930.000,00 | - | - | 930.000,00 | 495.040,67 | 434.959,33 |
| 4490 | APLICACOES DIRETAS | 930.000,00 | - | - | 930.000,00 | 495.040,67 | 434.959,33 |
| 12.361.0145.1307 | REFORMA E RECUPERAÇÃO DE UNIDADES ESCOLARES DO | 9.336.516,10 | - | - | 9.336.516,10 | 3.046.564,84 | 6.289.951,26 |
| 3390 | APLICACOES DIRETAS | 9.336.516,10 | - | - | 9.336.516,10 | 3.046.564,84 | 6.289.951,26 |
| 12.361.0145.1310 | EDUCAÇÃO PARA DIVERSIDADE E CIDADANIA | 504.364,00 | - | - | 504.364,00 | 21.841,60 | 482.522,40 |
| 3390 | APLICACOES DIRETAS | 504.364,00 | - | - | 504.364,00 | 21.841,60 | 482.522,40 |
| 12.361.0145.1313 | DESENVOLVIMENTO DO PROJETO DE ALFABETIZAÇÃO NAS | 1.719.296,00 | - | - | 1.719.296,00 | 1.239.296,00 | 480.000,00 |
| 3390 | APLICACOES DIRETAS | 1.719.296,00 | - | - | 1.719.296,00 | 1.239.296,00 | 480.000,00 |
| 12.361.0145.1314 | DESENVOLVIMENTO DO PROJETO DE CORREÇÃO DE FLUXO | 201.554,00 | - | - | 201.554,00 | 110.894,05 | 90.659,95 |
| 3390 | APLICACOES DIRETAS | 201.554,00 | - | - | 201.554,00 | 110.894,05 | 90.659,95 |
| 12.361.0145.1315 | IMPLANTAÇÃO DO PRÓ-LETRAMENTO | 10.000,00 | - | - | 10.000,00 | - | 10.000,00 |
| 3390 | APLICACOES DIRETAS | 10.000,00 | - | - | 10.000,00 | - | 10.000,00 |
| 12.361.0145.1325 | IMPLEMENTAÇÃO E DESENVOLVIMENTO DO PROJOVEM CAMPO | 1.786.391,82 | - | - | 1.786.391,82 | 599.405,81 | 1.186.986,01 |
| 3390 | APLICACOES DIRETAS | 1.786.391,82 | - | - | 1.786.391,82 | 599.405,81 | 1.186.986,01 |
| 12.361.0145.1326 | IMPLEMENTAÇÃO E DESENVOLVIMENTO DO PROJOVEM | 6.191.499,27 | - | - | 6.191.499,27 | 5.781.512,45 | 409.986,82 |
| 3390 | APLICACOES DIRETAS | 6.191.499,27 | - | - | 6.191.499,27 | 5.781.512,45 | 409.986,82 |
| 12.361.0145.2354 | DINHEIRO DIRETO NA ESCOLA - PDDE | 100.000,00 | - | - | 100.000,00 | 15.491,32 | 84.508,68 |
| 3350 | TRANSF.A INSTIT.PRIVADAS SEM FINS LUCRATIVOS | 100.000,00 | - | (30.000,00) | 70.000,00 | - | 70.000,00 |
| 3390 | APLICACOES DIRETAS | - | - | 30.000,00 | 30.000,00 | 15.491,32 | 14.508,68 |
| 12.361.0145.2356 | TRANSPORTE ESCOLAR DO ENSINO FUNDAMENTAL | 27.564.852,25 | - | - | 27.564.852,25 | 24.364.052,26 | 3.200.799,99 |
| 3340 | TRANSFERENCIAS A MUNICIPIOS | 5.982.450,00 | - | - | 5.982.450,00 | 4.300.176,80 | 1.682.273,20 |
| 3390 | APLICACOES DIRETAS | 21.582.402,25 | - | - | 21.582.402,25 | 20.063.875,46 | 1.518.526,79 |
| 12.361.0145.2357 | MANUTENÇÃO E DESENVOLVIMENTO DO ENSINO | 13.049.958,00 | - | - | 13.049.958,00 | 5.714.787,79 | 7.335.170,21 |
| 3390 | APLICACOES DIRETAS | 8.158.299,00 | - | - | 8.158.299,00 | 5.124.045,82 | 3.034.253,18 |
| 4490 | APLICACOES DIRETAS | 4.891.659,00 | - | - | 4.891.659,00 | 590.741,97 | 4.300.917,03 |
| 12.361.0145.2360 | ALIMENTAÇÃO ESCOLAR DO ENSINO FUNDAMENTAL | 12.599.633,00 | - | - | 12.599.633,00 | 8.893.824,17 | 3.705.808,83 |
| 3390 | APLICACOES DIRETAS | 12.599.633,00 | - | - | 12.599.633,00 | 8.893.824,17 | 3.705.808,83 |
| 12.361.0145.2376 | REMUNERAÇÃO DOS PROFISSIONAIS DO MAGISTÉRIO ENSINO | 52.932.330,12 | - | - | 52.932.330,12 | 46.883.278,41 | 6.049.051,71 |
| 3190 | APLICAÇÕES DIRETAS | 44.970.757,00 | - | (8.000.000,00) | 36.970.757,00 | 31.118.978,37 | 5.851.778,63 |
| 3191 | APLIC. DIRETA DECOR. DE OPER.ENTRE ÓRGÃOS FUNDOS E | 7.961.573,12 | - | 8.000.000,00 | 15.961.573,12 | 15.764.300,04 | 197.273,08 |

**GOVERNO DO ESTADO DE SERGIPE** — DEMONSTRAÇÃO COMPARATIVA DA DESPESA AUTORIZADA COM A REALIZADA — EXERCÍCIO/2011

**SECRETARIA DE ESTADO DA** — (Anexo 11 da Lei 4.320/64) — QUADRO 10

**SUPERINTENDÊNCIA DE FINANÇAS PÚBLICAS** — R$1,00

| CÓDIGO | ESPECIFICAÇÃO | ORÇAMENTO + SUPLEMENTAÇÃO | ESPECIAL + EXTRAORDINÁRIO | MOVIMENTAÇÃO | AUTORIZADO | REALIZADO | DIFERENÇA |
|---|---|---|---|---|---|---|---|
| 12.361.0145.2384 | REMUNERAÇÃO DOS PROFISSIONAIS ADMINISTRATIVOS DO | 35.114.550,00 | - | - | 35.114.550,00 | 31.677.949,60 | 3.436.600,40 |
| 3190 | APLICAÇÕES DIRETAS | 29.924.550,00 | - | - | 29.924.550,00 | 28.164.038,36 | 1.760.511,64 |
| 3191 | APLIC. DIRETA DECOR. DE OPER.ENTRE ÓRGÃOS FUNDOS E | 5.190.000,00 | - | - | 5.190.000,00 | 3.513.911,24 | 1.676.088,76 |
| 12.361.0145.2389 | TRANSFERÊNCIA DE RECURSOS ÀS ESCOLAS DE ENSINO | 1.872.000,00 | - | - | 1.872.000,00 | 1.868.162,76 | 3.837,24 |
| 3350 | TRANSF.A INSTIT.PRIVADAS SEM FINS LUCRATIVOS | 1.872.000,00 | - | - | 1.872.000,00 | 1.868.162,76 | 3.837,24 |
| 12.362.0141.2374 | DESENVOLVIMENTO DA EDUCAÇÃO DE JOVENS E ADULTOS - | 120.000,00 | - | - | 120.000,00 | 1.500,00 | 118.500,00 |
| 3390 | APLICACOES DIRETAS | 120.000,00 | - | - | 120.000,00 | 1.500,00 | 118.500,00 |
| 12.362.0142.1323 | IMPLANTAÇÃO DE CENTROS DE EDUCAÇÃO PROFISSIONAL | 22.753.859,00 | - | - | 22.753.859,00 | 758.172,85 | 21.995.686,15 |
| 3390 | APLICACOES DIRETAS | 4.631.587,41 | - | - | 4.631.587,41 | 328.493,97 | 4.303.093,44 |
| 4490 | APLICACOES DIRETAS | 18.122.271,59 | - | - | 18.122.271,59 | 429.678,88 | 17.692.592,71 |
| 12.362.0142.2363 | MANUTENÇÃO DA EDUCAÇÃO PROFISSIONAL | 520.000,00 | - | - | 520.000,00 | 137.766,22 | 382.233,78 |
| 3390 | APLICACOES DIRETAS | 520.000,00 | - | - | 520.000,00 | 137.766,22 | 382.233,78 |
| 12.362.0144.1319 | PARTICIPAÇÃO DE PROFESSORES EM CONGRESSOS E OUTROS | 30.000,00 | - | - | 30.000,00 | 15.780,00 | 14.220,00 |
| 3390 | APLICACOES DIRETAS | 30.000,00 | - | - | 30.000,00 | 15.780,00 | 14.220,00 |
| 12.362.0144.2380 | QUALIFICAÇÃO DE SERVIDORES DO ENSINO MÉDIO | 20.000,00 | - | - | 20.000,00 | - | 20.000,00 |
| 3390 | APLICACOES DIRETAS | 20.000,00 | - | - | 20.000,00 | - | 20.000,00 |
| 12.362.0145.1298 | IMPLANTAÇÃO DE LABORATÓRIOS DE INFORMÁTICA | 10.000,00 | - | - | 10.000,00 | - | 10.000,00 |
| 3390 | APLICACOES DIRETAS | 10.000,00 | - | - | 10.000,00 | - | 10.000,00 |
| 12.362.0145.1300 | AMPLIAÇÃO DE UNIDADES ESCOLARES DO ENSINO MÉDIO | 2.599.467,00 | - | - | 2.599.467,00 | 331.494,68 | 2.267.972,32 |
| 4490 | APLICACOES DIRETAS | 2.599.467,00 | - | - | 2.599.467,00 | 331.494,68 | 2.267.972,32 |
| 12.362.0145.1301 | CONSTRUÇÃO DE QUADRAS ESPORTIVAS NAS UNIDADES | 310.000,00 | - | - | 310.000,00 | 79.588,68 | 230.411,32 |
| 4490 | APLICACOES DIRETAS | 310.000,00 | - | - | 310.000,00 | 79.588,68 | 230.411,32 |
| 12.362.0145.1303 | CONSTRUÇÃO DE UNIDADES ESCOLARES DO ENSINO MÉDIO | 237.512,53 | - | - | 237.512,53 | - | 237.512,53 |
| 4490 | APLICACOES DIRETAS | 237.512,53 | - | - | 237.512,53 | - | 237.512,53 |
| 12.362.0145.1308 | REFORMA E RECUPERAÇÃO DE UNIDADES ESCOLARES DO | 6.933.478,00 | - | - | 6.933.478,00 | 2.816.687,15 | 4.116.790,85 |
| 3390 | APLICACOES DIRETAS | 6.933.478,00 | - | - | 6.933.478,00 | 2.816.687,15 | 4.116.790,85 |
| 12.362.0145.1311 | ESTRUTURAÇÃO DAS BIBLIOTECAS DAS ESCOLAS | 414.261,18 | - | - | 414.261,18 | - | 414.261,18 |
| 4490 | APLICACOES DIRETAS | 414.261,18 | - | - | 414.261,18 | - | 414.261,18 |
| 12.362.0145.2358 | MANUTENÇÃO E DESENVOLVIMENTO DO ENSINO MÉDIO | 14.530.486,00 | - | - | 14.530.486,00 | 7.852.463,49 | 6.678.022,51 |
| 3390 | APLICACOES DIRETAS | 9.377.595,00 | - | - | 9.377.595,00 | 6.186.936,75 | 3.190.658,25 |
| 4490 | APLICACOES DIRETAS | 5.152.891,00 | - | - | 5.152.891,00 | 1.665.526,74 | 3.487.364,26 |

**GOVERNO DO ESTADO DE SERGIPE** — DEMONSTRAÇÃO COMPARATIVA DA DESPESA AUTORIZADA COM A REALIZADA — EXERCÍCIO/2011

**SECRETARIA DE ESTADO DA** — (Anexo 11 da Lei 4.320/64) — QUADRO 10

**SUPERINTENDÊNCIA DE FINANÇAS PÚBLICAS** — R$1,00

| CÓDIGO | ESPECIFICAÇÃO | ORÇAMENTO + SUPLEMENTAÇÃO | ESPECIAL + EXTRAORDINÁRIO | MOVIMENTAÇÃO | AUTORIZADO | REALIZADO | DIFERENÇA |
|---|---|---|---|---|---|---|---|
| 12.362.0145.2375 | TRANSPORTE ESCOLAR DO ENSINO MÉDIO | 26.366.879,12 | - | - | 26.366.879,12 | 22.766.704,75 | 3.600.174,37 |
| 3340 | TRANSFERENCIAS A MUNICIPIOS | 3.780.870,00 | - | - | 3.780.870,00 | 1.624.028,00 | 2.156.842,00 |
| 3390 | APLICACOES DIRETAS | 22.586.009,12 | - | - | 22.586.009,12 | 21.142.676,75 | 1.443.332,37 |
| 12.362.0145.2377 | REMUNERAÇÃO DOS PROFISSIONAIS DO MAGISTÉRIO ENSINO | 130.540.585,78 | - | - | 130.540.585,78 | 108.508.922,61 | 22.031.663,17 |
| 3190 | APLICAÇÕES DIRETAS | 112.472.027,88 | - | (5.000.000,00) | 107.472.027,88 | 85.512.030,25 | 21.959.997,63 |
| 3191 | APLIC. DIRETA DECOR. DE OPER.ENTRE ÓRGÃOS FUNDOS E | 18.068.557,90 | - | 5.000.000,00 | 23.068.557,90 | 22.996.892,36 | 71.665,54 |
| 12.362.0145.2379 | ALIMENTAÇÃO ESCOLAR DO ENSINO MÉDIO | 7.052.259,00 | - | - | 7.052.259,00 | 5.472.740,26 | 1.579.518,74 |
| 3390 | APLICACOES DIRETAS | 7.052.259,00 | - | - | 7.052.259,00 | 5.472.740,26 | 1.579.518,74 |
| 12.362.0145.2385 | REMUNERAÇÃO DOS PROFISSIONAIS ADMINISTRATIVOS DO | 27.159.543,00 | - | - | 27.159.543,00 | 24.628.204,09 | 2.531.338,91 |
| 3190 | APLICAÇÕES DIRETAS | 23.439.543,00 | - | - | 23.439.543,00 | 22.199.338,47 | 1.240.204,53 |
| 3191 | APLIC. DIRETA DECOR. DE OPER.ENTRE ÓRGÃOS FUNDOS E | 3.720.000,00 | - | - | 3.720.000,00 | 2.428.865,62 | 1.291.134,38 |
| 12.362.0145.2390 | TRANSFERÊNCIA DE RECURSOS ÀS ESCOLAS DE ENSINO | 1.100.700,00 | - | - | 1.100.700,00 | 1.083.837,24 | 16.862,76 |
| 3350 | TRANSF.A INSTIT.PRIVADAS SEM FINS LUCRATIVOS | 1.100.700,00 | - | - | 1.100.700,00 | 1.083.837,24 | 16.862,76 |
| 12.362.0145.9440 | PRÉ-UNIVERSITÁRIO DA SEED | 700.000,00 | - | - | 700.000,00 | 249.292,74 | 450.707,26 |
| 3390 | APLICACOES DIRETAS | 680.000,00 | - | - | 680.000,00 | 230.388,24 | 449.611,76 |
| 4490 | APLICACOES DIRETAS | 20.000,00 | - | - | 20.000,00 | 18.904,50 | 1.095,50 |
| 12.364.0142.1292 | APOIO AOS PÓLOS DA UNIVERSIDADE ABERTA DO BRASIL EM | 2.550.000,00 | - | - | 2.550.000,00 | 1.235.850,40 | 1.314.149,60 |
| 3390 | APLICACOES DIRETAS | 50.000,00 | - | - | 50.000,00 | - | 50.000,00 |
| 4490 | APLICACOES DIRETAS | 2.500.000,00 | - | - | 2.500.000,00 | 1.235.850,40 | 1.264.149,60 |
| 12.365.0145.2359 | MANUTENÇÃO DA EDUCAÇÃO INFANTIL | 20.000,00 | - | - | 20.000,00 | - | 20.000,00 |
| 3390 | APLICACOES DIRETAS | 20.000,00 | - | - | 20.000,00 | - | 20.000,00 |
| 12.365.0145.2386 | REMUNERAÇÃO DOS PROFISSIONAIS DO MAGISTÉRIO DA | 6.518.097,00 | - | - | 6.518.097,00 | 5.678.273,30 | 839.823,70 |
| 3190 | APLICAÇÕES DIRETAS | 4.978.097,00 | - | - | 4.978.097,00 | 4.582.614,60 | 395.482,40 |
| 3191 | APLIC. DIRETA DECOR. DE OPER.ENTRE ÓRGÃOS FUNDOS E | 1.540.000,00 | - | - | 1.540.000,00 | 1.095.658,70 | 444.341,30 |
| 12.365.0145.2387 | REMUNERAÇÃO DOS PROFISSIONAIS ADMINISTRATIVOS DA | 1.664.481,00 | - | - | 1.664.481,00 | 1.085.827,22 | 578.653,78 |
| 3190 | APLICAÇÕES DIRETAS | 1.279.481,00 | - | - | 1.279.481,00 | 878.669,16 | 400.811,84 |
| 3191 | APLIC. DIRETA DECOR. DE OPER.ENTRE ÓRGÃOS FUNDOS E | 385.000,00 | - | - | 385.000,00 | 207.158,06 | 177.841,94 |
| **18.402** | **FUNDO DE MANUTENÇÃO DA EDUCAÇÃO BÁSICA E** | **478.247.534,84** | - | - | **478.247.534,84** | **460.676.281,27** | **17.571.253,57** |
| 12.361.0145.2356 | TRANSPORTE ESCOLAR DO ENSINO FUNDAMENTAL | 1.795.000,00 | - | - | 1.795.000,00 | - | 1.795.000,00 |
| 3390 | APLICACOES DIRETAS | 1.795.000,00 | - | - | 1.795.000,00 | - | 1.795.000,00 |
| 12.361.0145.8163 | REMUNERAÇÃO DOS PROFISSIONAIS ADMINISTRATIVOS DO | 23.547.953,00 | - | - | 23.547.953,00 | 22.889.013,64 | 658.939,36 |

**GOVERNO DO ESTADO DE SERGIPE** — DEMONSTRAÇÃO COMPARATIVA DA DESPESA AUTORIZADA COM A REALIZADA — EXERCÍCIO/2011

**SECRETARIA DE ESTADO DA** — (Anexo 11 da Lei 4.320/64) — QUADRO 10

**SUPERINTENDÊNCIA DE FINANÇAS PÚBLICAS** — R$1,00

| CÓDIGO | ESPECIFICAÇÃO | ORÇAMENTO + SUPLEMENTAÇÃO | ESPECIAL + EXTRAORDINÁRIO | MOVIMENTAÇÃO | AUTORIZADO | REALIZADO | DIFERENÇA |
|---|---|---|---|---|---|---|---|
| 3190 | APLICAÇÕES DIRETAS | 15.639.953,00 | - | - | 15.639.953,00 | 15.632.990,36 | 6.962,64 |
| 3191 | APLIC. DIRETA DECOR. DE OPER.ENTRE ÓRGÃOS FUNDOS E | 7.908.000,00 | - | - | 7.908.000,00 | 7.256.023,28 | 651.976,72 |
| 12.361.0145.8298 | REMUNERAÇÃO DOS PROFISSIONAIS DO MAGISTÉRIO ENSINO | 223.266.863,00 | - | - | 223.266.863,00 | 214.809.384,32 | 8.457.478,68 |
| 3190 | APLICAÇÕES DIRETAS | 193.955.363,00 | - | - | 193.955.363,00 | 188.160.779,32 | 5.794.583,68 |
| 3191 | APLIC. DIRETA DECOR. DE OPER.ENTRE ÓRGÃOS FUNDOS E | 29.311.500,00 | - | - | 29.311.500,00 | 26.648.605,00 | 2.662.895,00 |
| 12.362.0145.2375 | TRANSPORTE ESCOLAR DO ENSINO MÉDIO | 1.700.000,00 | - | - | 1.700.000,00 | - | 1.700.000,00 |
| 3390 | APLICACOES DIRETAS | 1.700.000,00 | - | - | 1.700.000,00 | - | 1.700.000,00 |
| 12.362.0145.8168 | REMUNERAÇÃO DOS PROFISSIONAIS ADMINISTRATIVOS DO | 15.539.869,00 | - | - | 15.539.869,00 | 14.874.216,35 | 665.652,65 |
| 3190 | APLICAÇÕES DIRETAS | 9.839.869,00 | - | - | 9.839.869,00 | 9.822.934,16 | 16.934,84 |
| 3191 | APLIC. DIRETA DECOR. DE OPER.ENTRE ÓRGÃOS FUNDOS E | 5.700.000,00 | - | - | 5.700.000,00 | 5.051.282,19 | 648.717,81 |
| 12.362.0145.8299 | REMUNERAÇÃO DOS PROFISSIONAIS DO MAGISTÉRIO ENSINO | 212.397.849,84 | - | - | 212.397.849,84 | 208.103.666,96 | 4.294.182,88 |
| 3190 | APLICAÇÕES DIRETAS | 176.255.824,84 | - | 3.592.000,00 | 179.847.824,84 | 178.700.084,77 | 1.147.740,07 |
| 3191 | APLIC. DIRETA DECOR. DE OPER.ENTRE ÓRGÃOS FUNDOS E | 36.142.025,00 | - | (3.592.000,00) | 32.550.025,00 | 29.403.582,19 | 3.146.442,81 |
| **18.201** | **FUNDAÇÃO APERIPÊ DE SERGIPE** | **9.694.415,00** | - | - | **9.694.415,00** | **7.585.135,31** | **2.109.279,69** |
| **18.201** | **FUNDAÇÃO APERIPÊ DE SERGIPE** | **9.694.415,00** | - | - | **9.694.415,00** | **7.585.135,31** | **2.109.279,69** |
| 24.122.0161.3513 | ADEQUAÇÃO DO COMPLEXO ADMINISTRATIVO DA FUNDAP | 30.000,00 | - | - | 30.000,00 | 3.014,96 | 26.985,04 |
| 4490 | APLICACOES DIRETAS | 30.000,00 | - | - | 30.000,00 | 3.014,96 | 26.985,04 |
| 24.122.0161.4512 | MANUTENÇÃO DOS SERVIÇOS ADMINISTRATIVOS DA APERIPÊ | 9.097.245,00 | - | - | 9.097.245,00 | 7.184.159,67 | 1.913.085,33 |
| 3190 | APLICAÇÕES DIRETAS | 3.822.735,00 | - | - | 3.822.735,00 | 3.747.684,39 | 75.050,61 |
| 3191 | APLIC. DIRETA DECOR. DE OPER.ENTRE ÓRGÃOS FUNDOS E | 630.280,00 | - | - | 630.280,00 | 532.827,27 | 97.452,73 |
| 3390 | APLICACOES DIRETAS | 4.644.230,00 | - | - | 4.644.230,00 | 2.903.648,01 | 1.740.581,99 |
| 24.122.0161.4514 | MANUTENÇÃO DOS SERVIÇOS ADMINISTRATIVOS DA APERIPÊ | 496.730,00 | - | - | 496.730,00 | 393.871,18 | 102.858,82 |
| 3390 | APLICACOES DIRETAS | 496.730,00 | - | - | 496.730,00 | 393.871,18 | 102.858,82 |
| 24.722.0161.3514 | AQUISIÇÃO DE EQUIPAMENTOS PARA O SISTEMA DE RÁDIOS | 20.000,00 | - | - | 20.000,00 | 4.089,50 | 15.910,50 |
| 4490 | APLICACOES DIRETAS | 20.000,00 | - | - | 20.000,00 | 4.089,50 | 15.910,50 |
| 24.722.0161.3515 | AQUISIÇÃO DE EQUIPAMENTOS PARA O SISTEMA APERIPÊ TV | 25.000,00 | - | - | 25.000,00 | - | 25.000,00 |
| 4490 | APLICACOES DIRETAS | 25.000,00 | - | - | 25.000,00 | - | 25.000,00 |
| 24.722.0161.4515 | MANUTENÇÃO DOS SERVIÇOS ADMINISTRATIVOS DAS RÁDIOS | 25.440,00 | - | - | 25.440,00 | - | 25.440,00 |
| 3390 | APLICACOES DIRETAS | 25.440,00 | - | - | 25.440,00 | - | 25.440,00 |
| **19.000** | **SECRETARIA DE ESTADO DO DESENVOLVIMENTO** | **8.783.737,00** | - | - | **8.783.737,00** | **3.652.445,45** | **5.131.291,55** |
| **19.105** | **SECRETARIA DE ESTADO DO DESENVOLVIMENTO** | **8.783.737,00** | - | - | **8.783.737,00** | **3.652.445,45** | **5.131.291,55** |

**GOVERNO DO ESTADO DE SERGIPE**
**SECRETARIA DE ESTADO DA**
**SUPERINTENDÊNCIA DE FINANÇAS PÚBLICAS**

DEMONSTRAÇÃO COMPARATIVA DA DESPESA AUTORIZADA COM A REALIZADA
(Anexo 11 da Lei 4.320/64)

EXERCÍCIO/2011
QUADRO 10
R$1,00

| CÓDIGO | ESPECIFICAÇÃO | ORÇAMENTO + SUPLEMENTAÇÃO | ESPECIAL + EXTRAORDINÁRIO | MOVIMENTAÇÃO | AUTORIZADO | REALIZADO | DIFERENÇA |
|---|---|---|---|---|---|---|---|
| 19.571.0167.2416 | APOIO A CONSOLIDAÇÃO DO PARQUE TECNOLÓGICO | 1.300.035,00 | - | - | 1.300.035,00 | 1.300.000,00 | 35,00 |
| 3350 | TRANSF.A INSTIT.PRIVADAS SEM FINS LUCRATIVOS | 1.300.035,00 | - | - | 1.300.035,00 | 1.300.000,00 | 35,00 |
| 19.573.0167.9333 | IMPLANTAÇÃO DO PORTAL DA REDE DE TECNOLOGIA SOCIAL | 97.580,00 | - | - | 97.580,00 | 44.000,00 | 53.580,00 |
| 3350 | TRANSF.A INSTIT.PRIVADAS SEM FINS LUCRATIVOS | 97.000,00 | - | - | 97.000,00 | 44.000,00 | 53.000,00 |
| 4450 | TRANSF.A INSTIT.PRIVADAS SEM FINS LUCRATIVOS | 580,00 | - | - | 580,00 | - | 580,00 |
| 22.122.0025.2402 | COORDENAÇÃO E SUPERVISÃO GERAL | 2.960.799,00 | - | - | 2.960.799,00 | 2.144.091,59 | 816.707,41 |
| 3190 | APLICAÇÕES DIRETAS | 1.739.941,00 | - | - | 1.739.941,00 | 1.349.463,17 | 390.477,83 |
| 3191 | APLIC. DIRETA DECOR. DE OPER.ENTRE ÓRGÃOS FUNDOS E | 165.403,00 | - | - | 165.403,00 | 87.745,26 | 77.657,74 |
| 3390 | APLICACOES DIRETAS | 1.014.385,00 | - | - | 1.014.385,00 | 698.136,67 | 316.248,33 |
| 4490 | APLICACOES DIRETAS | 41.070,00 | - | - | 41.070,00 | 8.746,49 | 32.323,51 |
| 22.126.0036.1357 | AQUISIÇÃO DE EQUIPAMENTOS DE INFORMÁTICA | 120.139,00 | - | - | 120.139,00 | - | 120.139,00 |
| 4490 | APLICACOES DIRETAS | 120.139,00 | - | - | 120.139,00 | - | 120.139,00 |
| 22.128.0072.2414 | APERFEIÇOAMENTO DO SERVIDOR PÚBLICO | 3.900,00 | - | - | 3.900,00 | - | 3.900,00 |
| 3390 | APLICACOES DIRETAS | 3.900,00 | - | - | 3.900,00 | - | 3.900,00 |
| 22.128.0166.2419 | MANUTENÇÃO DOS CENTROS VOCACIONAIS TECNOLÓGICOS | 156.004,00 | - | - | 156.004,00 | 3.949,00 | 152.055,00 |
| 3390 | APLICACOES DIRETAS | 156.004,00 | - | - | 156.004,00 | 3.949,00 | 152.055,00 |
| 22.131.0371.2413 | REALIZAÇÃO DE CAMPANHAS PUBLICITÁRIAS | 45.600,00 | - | - | 45.600,00 | 17.981,62 | 27.618,38 |
| 3390 | APLICACOES DIRETAS | 45.600,00 | - | - | 45.600,00 | 17.981,62 | 27.618,38 |
| 22.333.0166.2417 | APOIO AOS ARRANJOS PRODUTIVOS LOCAIS - APL | 420.014,00 | - | - | 420.014,00 | 22.543,00 | 397.471,00 |
| 3390 | APLICACOES DIRETAS | 420.014,00 | - | - | 420.014,00 | 22.543,00 | 397.471,00 |
| 22.333.0166.9280 | ASSESSORAMENTO EM GESTÃO EMPRESARIAL | 114.403,00 | - | - | 114.403,00 | - | 114.403,00 |
| 3350 | TRANSF.A INSTIT.PRIVADAS SEM FINS LUCRATIVOS | 114.403,00 | - | - | 114.403,00 | - | 114.403,00 |
| 22.333.0166.9282 | CONSTRUÇÃO DO CENTRO VOCACIONAL TECNOLÓGICO EM | 11.950,00 | - | - | 11.950,00 | - | 11.950,00 |
| 4490 | APLICACOES DIRETAS | 11.950,00 | - | - | 11.950,00 | - | 11.950,00 |
| 22.333.0166.9284 | IMPLANTAÇÃO DE CENTROS VOCACIONAIS TECNOLÓGICOS - | 1.203,00 | - | - | 1.203,00 | - | 1.203,00 |
| 4490 | APLICACOES DIRETAS | 1.203,00 | - | - | 1.203,00 | - | 1.203,00 |
| 22.333.0166.9292 | ELABORAÇÃO DE DIAGNÓSTICO DA SITUAÇÃO DA CADEIA | 782.036,00 | - | - | 782.036,00 | - | 782.036,00 |
| 4491 | APLIC. DIRETA DECOR. DE OPER.ENTRE ÓRGÃOS FUNDOS E | 782.036,00 | - | - | 782.036,00 | - | 782.036,00 |
| 22.571.0167.9271 | DESAPROPRIAÇÃO DE ÁREA | 32.490,00 | - | - | 32.490,00 | - | 32.490,00 |
| 4490 | APLICACOES DIRETAS | 32.490,00 | - | - | 32.490,00 | - | 32.490,00 |
| 22.661.0166.9269 | APOIO À REALIZAÇÃO DE EVENTOS | 162.001,00 | - | - | 162.001,00 | 113.980,00 | 48.021,00 |

**GOVERNO DO ESTADO DE SERGIPE** — DEMONSTRAÇÃO COMPARATIVA DA DESPESA AUTORIZADA COM A REALIZADA — EXERCÍCIO/2011

**SECRETARIA DE ESTADO DA** — (Anexo 11 da Lei 4.320/64) — QUADRO 10

**SUPERINTENDÊNCIA DE FINANÇAS PÚBLICAS** — R$1,00

| CÓDIGO | ESPECIFICAÇÃO | ORÇAMENTO + SUPLEMENTAÇÃO | ESPECIAL + EXTRAORDINÁRIO | MOVIMENTAÇÃO | AUTORIZADO | REALIZADO | DIFERENÇA |
|---|---|---|---|---|---|---|---|
| 3350 | TRANSF.A INSTIT.PRIVADAS SEM FINS LUCRATIVOS | 10.000,00 | - | - | 10.000,00 | - | 10.000,00 |
| 3390 | APLICACOES DIRETAS | 152.001,00 | - | - | 152.001,00 | 113.980,00 | 38.021,00 |
| 22.661.0166.9278 | REALIZAÇÃO DE EVENTOS | 65.002,00 | - | - | 65.002,00 | 3.990,25 | 61.011,75 |
| 3390 | APLICACOES DIRETAS | 65.002,00 | - | - | 65.002,00 | 3.990,25 | 61.011,75 |
| 22.661.0166.9287 | REESTRUTURAÇÃO DO NÚCLEO INDUSTRIAL E DE SERVIÇOS DE | 2.507.581,00 | - | - | 2.507.581,00 | - | 2.507.581,00 |
| 4490 | APLICACOES DIRETAS | 2.507.581,00 | - | - | 2.507.581,00 | - | 2.507.581,00 |
| 22.662.0166.9316 | IMPLANTAÇÃO DA ZONA DE PROCESSAMENTO DE | 3.000,00 | - | - | 3.000,00 | 1.999,99 | 1.000,01 |
| 3390 | APLICACOES DIRETAS | 2.003,00 | - | - | 2.003,00 | 1.650,00 | 353,00 |
| 4490 | APLICACOES DIRETAS | 997,00 | - | - | 997,00 | 259,99 | 737,01 |
| **19.201** | **JUNTA COMERCIAL DE SERGIPE** | **3.165.814,00** | - | - | **3.165.814,00** | **2.316.942,13** | **848.871,87** |
| **19.201** | **JUNTA COMERCIAL DE SERGIPE** | **3.165.814,00** | - | - | **3.165.814,00** | **2.316.942,13** | **848.871,87** |
| 23.122.0025.4193 | MANUTENÇÃO GERAL DA JUCESE | 2.755.000,00 | - | - | 2.755.000,00 | 2.195.465,64 | 559.534,36 |
| 3190 | APLICAÇÕES DIRETAS | 651.690,00 | - | - | 651.690,00 | 544.695,60 | 106.994,40 |
| 3191 | APLIC. DIRETA DEC.OR. DE OPER.ENTRE ÓRGÃOS FUNDOS E | 73.787,00 | - | - | 73.787,00 | 57.764,63 | 16.022,37 |
| 3390 | APLICACOES DIRETAS | 2.029.523,00 | - | - | 2.029.523,00 | 1.593.005,41 | 436.517,59 |
| 23.122.0166.3193 | AQUISIÇÃO DE EQUIPAMENTOS PARA JUCESE | 200.000,00 | - | - | 200.000,00 | 66.669,69 | 133.330,31 |
| 4490 | APLICACOES DIRETAS | 200.000,00 | - | - | 200.000,00 | 66.669,69 | 133.330,31 |
| 23.122.0166.4191 | MANUTENÇÃO DAS UNIDADES DA JUCESE NAS CIDADES-PÓLO | 30.000,00 | - | - | 30.000,00 | 9.491,48 | 20.508,52 |
| 3390 | APLICACOES DIRETAS | 10.000,00 | - | - | 10.000,00 | - | 10.000,00 |
| 4490 | APLICACOES DIRETAS | 20.000,00 | - | - | 20.000,00 | 9.491,48 | 10.508,52 |
| 23.122.0166.9451 | AQUISIÇÃO DE SOFTWARE | 130.814,00 | - | - | 130.814,00 | - | 130.814,00 |
| 3390 | APLICACOES DIRETAS | 130.814,00 | - | - | 130.814,00 | - | 130.814,00 |
| 23.122.0371.4192 | EDIÇÃO DE UM JORNAL MENSAL. | 50.000,00 | - | - | 50.000,00 | 45.315,32 | 4.684,68 |
| 3390 | APLICACOES DIRETAS | 50.000,00 | - | - | 50.000,00 | 45.315,32 | 4.684,68 |
| **19.202** | **INSTITUTO TECNOLÓGICO E DE PESQUISAS DO ESTADO DE** | **9.976.212,00** | - | - | **9.976.212,00** | **8.964.221,69** | **1.011.990,31** |
| **19.202** | **INSTITUTO TECNOLÓGICO E DE PESQUISAS DO ESTADO DE** | **9.976.212,00** | - | - | **9.976.212,00** | **8.964.221,69** | **1.011.990,31** |
| 19.122.0166.4231 | MANUTENÇÃO DAS ATIVIDADES ADMINISTRATIVAS E | 7.032.977,00 | - | - | 7.032.977,00 | 6.652.206,37 | 380.770,63 |
| 3190 | APLICAÇÕES DIRETAS | 5.833.977,00 | - | (612.000,00) | 5.221.977,00 | 5.057.526,70 | 164.450,30 |
| 3191 | APLIC. DIRETA DEC.OR. DE OPER.ENTRE ÓRGÃOS FUNDOS E | 300.000,00 | - | 612.000,00 | 912.000,00 | 893.407,52 | 18.592,48 |
| 3390 | APLICACOES DIRETAS | 789.000,00 | - | - | 789.000,00 | 664.943,12 | 124.056,88 |
| 4490 | APLICACOES DIRETAS | 110.000,00 | - | - | 110.000,00 | 36.329,03 | 73.670,97 |

**GOVERNO DO ESTADO DE SERGIPE** — DEMONSTRAÇÃO COMPARATIVA DA DESPESA AUTORIZADA COM A REALIZADA — EXERCÍCIO/2011

**SECRETARIA DE ESTADO DA** — (Anexo 11 da Lei 4.320/64) — QUADRO 10

**SUPERINTENDÊNCIA DE FINANÇAS PÚBLICAS** — R$1,00

| CÓDIGO | ESPECIFICAÇÃO | ORÇAMENTO + SUPLEMENTAÇÃO | ESPECIAL + EXTRAORDINÁRIO | MOVIMENTAÇÃO | AUTORIZADO | REALIZADO | DIFERENÇA |
|---|---|---|---|---|---|---|---|
| 19.122.0166.4232 | MANUTENÇÃO DAS GERÊNCIAS DO ITPS/INMETRO | 2.796.920,00 | - | - | 2.796.920,00 | 2.259.051,18 | 537.868,82 |
| 3190 | APLICAÇÕES DIRETAS | 1.643.155,00 | - | - | 1.643.155,00 | 1.389.277,73 | 253.877,27 |
| 3390 | APLICACOES DIRETAS | 1.039.002,00 | - | - | 1.039.002,00 | 810.785,97 | 228.216,03 |
| 4490 | APLICACOES DIRETAS | 114.763,00 | - | - | 114.763,00 | 58.987,48 | 55.775,52 |
| 19.125.0166.3234 | CONSTRUÇÃO DO PARQUE DE VERIFICAÇÃO METROLÓGICA | 2.000,00 | - | - | 2.000,00 | - | 2.000,00 |
| 3390 | APLICACOES DIRETAS | 1.000,00 | - | - | 1.000,00 | - | 1.000,00 |
| 4490 | APLICACOES DIRETAS | 1.000,00 | - | - | 1.000,00 | - | 1.000,00 |
| 19.125.0166.3235 | IMPLANTAÇÃO DO LABORATÓRIO DE CALIBRAÇÃO | 2.000,00 | - | - | 2.000,00 | - | 2.000,00 |
| 3390 | APLICACOES DIRETAS | 1.000,00 | - | - | 1.000,00 | - | 1.000,00 |
| 4490 | APLICACOES DIRETAS | 1.000,00 | - | - | 1.000,00 | - | 1.000,00 |
| 19.571.0166.9561 | FOMENTO AO DESENVOLVIMENTO INSTITUCIONAL | 126.315,00 | - | - | 126.315,00 | 52.964,14 | 73.350,86 |
| 3190 | APLICAÇÕES DIRETAS | 3.000,00 | - | - | 3.000,00 | 2.000,00 | 1.000,00 |
| 3390 | APLICACOES DIRETAS | 117.000,00 | - | - | 117.000,00 | 50.964,14 | 66.035,86 |
| 4490 | APLICACOES DIRETAS | 6.315,00 | - | - | 6.315,00 | - | 6.315,00 |
| 19.573.0166.3238 | CONSTRUÇÃO DE ALMOXARIFADO QUÍMICO E ARQUIVO | 15.000,00 | - | - | 15.000,00 | - | 15.000,00 |
| 3390 | APLICACOES DIRETAS | 15.000,00 | - | - | 15.000,00 | - | 15.000,00 |
| 19.573.0167.3237 | PROJETO REESTRUTURANTE EM C,T & I. | 1.000,00 | - | - | 1.000,00 | - | 1.000,00 |
| 4490 | APLICACOES DIRETAS | 1.000,00 | - | - | 1.000,00 | - | 1.000,00 |
| **19.203** | **FUNDAÇÃO DE APOIO A PESQUISA E A INOVAÇÃO** | **12.700.828,94** | - | - | **12.700.828,94** | **6.850.151,96** | **5.850.676,98** |
| **19.203** | **FUNDAÇÃO DE APOIO A PESQUISA E A INOVAÇÃO** | **12.700.828,94** | - | - | **12.700.828,94** | **6.850.151,96** | **5.850.676,98** |
| 19.122.0025.4261 | MANUTENÇÃO DOS SERVIÇOS ADMINISTRATIVOS E | 1.650.426,00 | - | - | 1.650.426,00 | 997.810,87 | 652.615,13 |
| 3190 | APLICAÇÕES DIRETAS | 1.079.773,00 | - | - | 1.079.773,00 | 789.604,39 | 290.168,61 |
| 3191 | APLIC. DIRETA DEC OR. DE OPER.ENTRE ÓRGÃOS FUNDOS E | 7.000,00 | - | - | 7.000,00 | 518,65 | 6.481,35 |
| 3390 | APLICACOES DIRETAS | 533.653,00 | - | - | 533.653,00 | 199.578,06 | 334.074,94 |
| 4490 | APLICACOES DIRETAS | 30.000,00 | - | - | 30.000,00 | 8.109,77 | 21.890,23 |
| 19.571.0167.3276 | CONCESSÃO DE BOLSAS DE INICIAÇÃO CIENTÍFICA E APOIO | 519.900,00 | - | - | 519.900,00 | 431.880,00 | 88.020,00 |
| 3390 | APLICACOES DIRETAS | 519.900,00 | - | - | 519.900,00 | 431.880,00 | 88.020,00 |
| 19.571.0167.3280 | CONCESSÃO DE BOLSAS DE PÓS - GRADUAÇÃO | 2.362.861,00 | - | - | 2.362.861,00 | 1.982.427,60 | 380.433,40 |
| 3390 | APLICACOES DIRETAS | 2.362.861,00 | - | - | 2.362.861,00 | 1.982.427,60 | 380.433,40 |
| 19.571.0167.3282 | CONCESSÃO DE BOLSAS DE INOVAÇÃO TECNOLÓGICA | 205.286,00 | - | - | 205.286,00 | 184.139,16 | 21.146,84 |
| 3390 | APLICACOES DIRETAS | 205.286,00 | - | - | 205.286,00 | 184.139,16 | 21.146,84 |

**GOVERNO DO ESTADO DE SERGIPE**
**SECRETARIA DE ESTADO DA**
**SUPERINTENDÊNCIA DE FINANÇAS PÚBLICAS**

DEMONSTRAÇÃO COMPARATIVA DA DESPESA AUTORIZADA COM A REALIZADA
(Anexo 11 da Lei 4.320/64)

EXERCÍCIO/2011
QUADRO 10
R$1,00

| CÓDIGO | ESPECIFICAÇÃO | ORÇAMENTO + SUPLEMENTAÇÃO | ESPECIAL + EXTRAORDINÁRIO | MOVIMENTAÇÃO | AUTORIZADO | REALIZADO | DIFERENÇA |
|---|---|---|---|---|---|---|---|
| 19.571.0167.3283 | CONCESSÃO DE BOLSAS ESPECIAIS | 677.455,00 | - | - | 677.455,00 | 617.148,80 | 60.306,20 |
| 3390 | APLICACOES DIRETAS | 677.455,00 | - | - | 677.455,00 | 617.148,80 | 60.306,20 |
| 19.571.0167.3286 | CONCESSÃO DE BOLSAS DE ATRAÇÃO E/OU FIXAÇÃO DE | 29.359,00 | - | - | 29.359,00 | 11.280,00 | 18.079,00 |
| 3390 | APLICACOES DIRETAS | 29.359,00 | - | - | 29.359,00 | 11.280,00 | 18.079,00 |
| 19.571.0167.3289 | AUXÍLIO PARA REALIZAÇÃO DE PESQUISAS CIENTÍFICAS E | 2.726.409,94 | - | - | 2.726.409,94 | 1.330.419,24 | 1.395.990,70 |
| 3390 | APLICACOES DIRETAS | 2.266.409,94 | - | - | 2.266.409,94 | 871.819,24 | 1.394.590,70 |
| 4490 | APLICACOES DIRETAS | 460.000,00 | - | - | 460.000,00 | 458.600,00 | 1.400,00 |
| 19.572.0166.3262 | APOIO AO SISTEMA ESTADUAL DE INOVAÇÃO - SEI | 3.302.827,00 | - | - | 3.302.827,00 | 226.305,64 | 3.076.521,36 |
| 3390 | APLICACOES DIRETAS | 665.613,00 | - | - | 665.613,00 | 108.515,64 | 557.097,36 |
| 4490 | APLICACOES DIRETAS | 2.637.214,00 | - | - | 2.637.214,00 | 117.790,00 | 2.519.424,00 |
| 19.572.0166.3266 | PROJETOS COOPERATIVOS EMPRESA/INSTITUIÇÃO | 718.508,00 | - | - | 718.508,00 | 646.818,30 | 71.689,70 |
| 3360 | TRANSF. A INSTIT.PRIVADAS COM FINS LUCRATIVOS | 718.508,00 | - | - | 718.508,00 | 646.818,30 | 71.689,70 |
| 19.572.0166.3267 | AUXÍLIO PARA REALIZAÇÃO DE PESQUISAS E DESENV. | 117.586,00 | - | - | 117.586,00 | 69.210,08 | 48.375,92 |
| 3390 | APLICACOES DIRETAS | 117.586,00 | - | - | 117.586,00 | 69.210,08 | 48.375,92 |
| 19.572.0166.3270 | APOIO A EXTENSÃO E AÇÕES EM POLÍTICAS PÚBLICAS | 53.855,00 | - | - | 53.855,00 | 36.854,50 | 17.000,50 |
| 3390 | APLICACOES DIRETAS | 53.855,00 | - | - | 53.855,00 | 36.854,50 | 17.000,50 |
| 19.573.0167.3277 | IMPLANTAÇÃO DE BANCO DE DADOS COM INFORMAÇÕES C&T. | 5.359,00 | - | - | 5.359,00 | 1.674,84 | 3.684,16 |
| 3390 | APLICACOES DIRETAS | 5.359,00 | - | - | 5.359,00 | 1.674,84 | 3.684,16 |
| 19.573.0167.3288 | APOIO A COMUNICAÇÃO E DIVULGAÇÃO CIENTÍFICA E | 314.921,00 | - | - | 314.921,00 | 305.004,59 | 9.916,41 |
| 3390 | APLICACOES DIRETAS | 314.921,00 | - | - | 314.921,00 | 305.004,59 | 9.916,41 |
| 19.573.0167.4262 | EVENTOS EM CIÊNCIA,TECNOLOGIA E INOVAÇÃO | 16.076,00 | - | - | 16.076,00 | 9.178,34 | 6.897,66 |
| 3390 | APLICACOES DIRETAS | 16.076,00 | - | - | 16.076,00 | 9.178,34 | 6.897,66 |
| **19.301** | **COMPANHIA DE DESENVOLVIMENTO INDUSTRIAL E DE** | **27.788.468,00** | - | - | **27.788.468,00** | **24.658.652,60** | **3.129.815,40** |
| **19.301** | **COMPANHIA DE DESENVOLVIMENTO INDUSTRIAL E DE** | **27.788.468,00** | - | - | **27.788.468,00** | **24.658.652,60** | **3.129.815,40** |
| 04.126.0036.5360 | AQUISIÇÃO DE PRODUTOS NA ÁREA DE TECNOLOGIA DA | 135.000,00 | - | - | 135.000,00 | - | 135.000,00 |
| 4440 | TRANSFERENCIAS A MUNICIPIOS | 35.000,00 | - | - | 35.000,00 | - | 35.000,00 |
| 4490 | APLICACOES DIRETAS | 100.000,00 | - | - | 100.000,00 | - | 100.000,00 |
| 22.122.0025.5351 | REESTRUTURAÇÃO DA SEDE | 374.602,00 | - | - | 374.602,00 | 146.586,38 | 228.015,62 |
| 4490 | APLICACOES DIRETAS | 374.602,00 | - | - | 374.602,00 | 146.586,38 | 228.015,62 |
| 22.122.0025.5352 | AMPLIAÇÃO DO CENTRO DE CONVENÇÕES DE SERGIPE - CCS | 77.903,00 | - | - | 77.903,00 | - | 77.903,00 |
| 4490 | APLICACOES DIRETAS | 77.903,00 | - | - | 77.903,00 | - | 77.903,00 |

**GOVERNO DO ESTADO DE SERGIPE** — DEMONSTRAÇÃO COMPARATIVA DA DESPESA AUTORIZADA COM A REALIZADA — EXERCÍCIO/2011

**SECRETARIA DE ESTADO DA** — (Anexo 11 da Lei 4.320/64) — QUADRO 10

**SUPERINTENDÊNCIA DE FINANÇAS PÚBLICAS** — R$1,00

| CÓDIGO | ESPECIFICAÇÃO | ORÇAMENTO + SUPLEMENTAÇÃO | ESPECIAL + EXTRAORDINÁRIO | MOVIMENTAÇÃO | AUTORIZADO | REALIZADO | DIFERENÇA |
|---|---|---|---|---|---|---|---|
| 22.122.0025.6401 | TREINAMENTO DE RECURSOS HUMANOS | 8.000,00 | - | - | 8.000,00 | 4.690,00 | 3.310,00 |
| 3390 | APLICACOES DIRETAS | 8.000,00 | - | - | 8.000,00 | 4.690,00 | 3.310,00 |
| 22.122.0025.6402 | PAGAMENTO DA FOLHA DE PESSOAL E ENCARGOS | 21.358.570,00 | - | - | 21.358.570,00 | 20.398.289,82 | 960.280,18 |
| 3190 | APLICAÇÕES DIRETAS | 21.358.570,00 | - | (47.000,00) | 21.311.570,00 | 20.368.401,53 | 943.168,47 |
| 3191 | APLIC. DIRETA DECOR. DE OPER.ENTRE ÓRGÃOS FUNDOS E | - | - | 47.000,00 | 47.000,00 | 29.888,29 | 17.111,71 |
| 22.122.0025.6403 | MANUTENÇÃO GERAL DA CODISE | 4.320.538,00 | - | - | 4.320.538,00 | 3.089.231,49 | 1.231.306,51 |
| 3290 | APLICACOES DIRETAS | 10.000,00 | - | - | 10.000,00 | - | 10.000,00 |
| 3350 | TRANSF.A INSTIT.PRIVADAS SEM FINS LUCRATIVOS | 200.000,00 | - | 400.000,00 | 600.000,00 | 183.420,31 | 416.579,69 |
| 3390 | APLICACOES DIRETAS | 3.948.938,00 | - | (424.600,00) | 3.524.338,00 | 2.810.600,91 | 713.737,09 |
| 3391 | APLIC. DIRETA DECOR. DE OPER.ENTRE ÓRGÃOS FUNDOS E | 21.600,00 | - | 24.600,00 | 46.200,00 | 25.938,69 | 20.261,31 |
| 4690 | APLICACOES DIRETAS | 140.000,00 | - | - | 140.000,00 | 69.271,58 | 70.728,42 |
| 22.122.0025.6410 | REINTEGRAÇÃO DE IMÓVEIS | 1.400,00 | - | - | 1.400,00 | - | 1.400,00 |
| 4590 | APLICACOES DIRETAS | 1.400,00 | - | - | 1.400,00 | - | 1.400,00 |
| 22.122.0025.9612 | MANUTENÇÃO GERAL DO CENTRO DE CONVENÇÕES DE | 542.530,00 | - | - | 542.530,00 | 414.096,65 | 128.433,35 |
| 3390 | APLICACOES DIRETAS | 542.530,00 | - | - | 542.530,00 | 414.096,65 | 128.433,35 |
| 22.122.0025.9614 | MANUTENÇÃO GERAL DO CENTRO EMPRESARIAL INTEGRADO | 11.991,00 | - | - | 11.991,00 | - | 11.991,00 |
| 3390 | APLICACOES DIRETAS | 11.991,00 | - | - | 11.991,00 | - | 11.991,00 |
| 22.661.0025.6404 | PROMOÇÃO DE EVENTOS EM GERAL | 7.832,00 | - | - | 7.832,00 | 150,00 | 7.682,00 |
| 3390 | APLICACOES DIRETAS | 7.832,00 | - | - | 7.832,00 | 150,00 | 7.682,00 |
| 22.661.0025.9615 | PARTICIPAÇÃO DE EVENTOS EM GERAL | 50.000,00 | - | - | 50.000,00 | - | 50.000,00 |
| 3390 | APLICACOES DIRETAS | 50.000,00 | - | - | 50.000,00 | - | 50.000,00 |
| 22.661.0166.5353 | ELABORAÇÃO DO PERFIL AGROINDUSTRIAL DO ESTADO DE | 1.000,00 | - | - | 1.000,00 | - | 1.000,00 |
| 3390 | APLICACOES DIRETAS | 1.000,00 | - | - | 1.000,00 | - | 1.000,00 |
| 22.661.0166.5356 | IDENTIFICAÇÃO DE EMPREENDIMENTOS INFORMAIS. | 1.000,00 | - | - | 1.000,00 | - | 1.000,00 |
| 3390 | APLICACOES DIRETAS | 1.000,00 | - | - | 1.000,00 | - | 1.000,00 |
| 22.661.0166.5357 | GEORREFERENCIAMENTO DAS ÁREAS INDUSTRIAIS DA CODISE | 1.000,00 | - | - | 1.000,00 | - | 1.000,00 |
| 3390 | APLICACOES DIRETAS | 1.000,00 | - | - | 1.000,00 | - | 1.000,00 |
| 22.661.0166.5361 | IMPLANTANÇÃO DE INFRA-ESTRUTURA EM ÁREAS INDUSTRIAIS | 889.220,00 | - | - | 889.220,00 | 605.608,26 | 283.611,74 |
| 4440 | TRANSFERENCIAS A MUNICIPIOS | - | - | 450.220,00 | 450.220,00 | 330.500,00 | 119.720,00 |
| 4490 | APLICACOES DIRETAS | 889.220,00 | - | (450.220,00) | 439.000,00 | 275.108,26 | 163.891,74 |
| 22.663.0166.5358 | ELABORAÇÃO DE ATLAS GEOAMBIENTAL DO ESTADO DE | 1.000,00 | - | - | 1.000,00 | - | 1.000,00 |

**GOVERNO DO ESTADO DE SERGIPE** — DEMONSTRAÇÃO COMPARATIVA DA DESPESA AUTORIZADA COM A REALIZADA — EXERCÍCIO/2011

**SECRETARIA DE ESTADO DA** — (Anexo 11 da Lei 4.320/64) — QUADRO 10

**SUPERINTENDÊNCIA DE FINANÇAS PÚBLICAS** — R$1,00

| CÓDIGO | ESPECIFICAÇÃO | ORÇAMENTO + SUPLEMENTAÇÃO | ESPECIAL + EXTRAORDINÁRIO | MOVIMENTAÇÃO | AUTORIZADO | REALIZADO | DIFERENÇA |
|---|---|---|---|---|---|---|---|
| 3390 | APLICACOES DIRETAS | 1.000,00 | - | - | 1.000,00 | - | 1.000,00 |
| 22.663.0166.9242 | ESTUDO DOS CARBONATOS DA FORMAAÇÃO DOS OLHOS | 1.000,00 | - | - | 1.000,00 | - | 1.000,00 |
| 3390 | APLICACOES DIRETAS | 1.000,00 | - | - | 1.000,00 | - | 1.000,00 |
| 22.663.0166.9272 | PESQUISA DE MINERAIS INDUSTRIAIS | 1.000,00 | - | - | 1.000,00 | - | 1.000,00 |
| 3390 | APLICACOES DIRETAS | 1.000,00 | - | - | 1.000,00 | - | 1.000,00 |
| 22.663.0166.9297 | ELABORAÇÃO DO MAPA GEOLÓGICO DO ESTADO DE SERGIPE | 2.466,00 | - | - | 2.466,00 | - | 2.466,00 |
| 3390 | APLICACOES DIRETAS | 2.466,00 | - | - | 2.466,00 | - | 2.466,00 |
| 22.663.0166.9300 | ELABORAÇÃO DO MAPA DE GEODIVERSIDADE | 2.416,00 | - | - | 2.416,00 | - | 2.416,00 |
| 3390 | APLICACOES DIRETAS | 2.416,00 | - | - | 2.416,00 | - | 2.416,00 |
| **19.302** | **EMPRESA SERGIPANA DE TURISMO** | **14.408.722,00** | **1.450.011,00** | **-** | **15.858.733,00** | **10.079.115,86** | **5.779.617,14** |
| **19.302** | **EMPRESA SERGIPANA DE TURISMO** | **14.408.722,00** | **1.450.011,00** | **-** | **15.858.733,00** | **10.079.115,86** | **5.779.617,14** |
| 23.122.0426.6784 | MANUTENÇÃO DA EMSETUR | 8.799.994,00 | - | - | 8.799.994,00 | 7.264.731,47 | 1.535.262,53 |
| 3190 | APLICAÇÕES DIRETAS | 4.833.864,00 | - | (18.000,00) | 4.815.864,00 | 4.702.617,95 | 113.246,05 |
| 3191 | APLIC. DIRETA DECOR. DE OPER.ENTRE ÓRGÃOS FUNDOS E | 194.340,00 | - | 18.000,00 | 212.340,00 | 11.887,33 | 200.452,67 |
| 3290 | APLICACOES DIRETAS | 8.200,00 | - | - | 8.200,00 | 5.283,98 | 2.916,02 |
| 3320 | TRANSFERENCIAS A UNIAO | 6.000,00 | - | - | 6.000,00 | 5.614,57 | 385,43 |
| 3330 | TRANSFERÊNCIA AOS ESTADOS E AO DISTRITO FEDERAL | 1.000,00 | - | - | 1.000,00 | - | 1.000,00 |
| 3350 | TRANSF.A INSTIT.PRIVADAS SEM FINS LUCRATIVOS | (42.400,00) | - | 73.000,00 | 30.600,00 | - | 30.600,00 |
| 3390 | APLICACOES DIRETAS | 3.675.990,00 | - | (73.000,00) | 3.602.990,00 | 2.473.997,25 | 1.128.992,75 |
| 4490 | APLICACOES DIRETAS | 16.000,00 | - | - | 16.000,00 | - | 16.000,00 |
| 4690 | APLICACOES DIRETAS | 107.000,00 | - | - | 107.000,00 | 65.330,39 | 41.669,61 |
| 23.695.0426.5706 | PARTICIPAÇÃO EM FEIRAS NACIONAIS E INTERNACIONAIS DE | 1.093.105,00 | - | - | 1.093.105,00 | 873.814,00 | 219.291,00 |
| 3390 | APLICACOES DIRETAS | 1.093.105,00 | - | - | 1.093.105,00 | 873.814,00 | 219.291,00 |
| 23.695.0426.5713 | REALIZAÇÃO DE FAMPRESS/FAMTOURS | 89.410,00 | - | - | 89.410,00 | - | 89.410,00 |
| 3390 | APLICACOES DIRETAS | 89.410,00 | - | - | 89.410,00 | - | 89.410,00 |
| 23.695.0426.5714 | CAMPANHA DE COMBATE AO TURISMO SEXUAL E O | 79.710,00 | - | - | 79.710,00 | - | 79.710,00 |
| 3390 | APLICACOES DIRETAS | 79.710,00 | - | - | 79.710,00 | - | 79.710,00 |
| 23.695.0426.5715 | QUALIFICAÇÃO PARA OS TRABALHADORES DO TURISMO | 316.600,00 | - | - | 316.600,00 | - | 316.600,00 |
| 3390 | APLICACOES DIRETAS | 316.600,00 | - | - | 316.600,00 | - | 316.600,00 |
| 23.695.0426.9403 | VEICULAÇÃO DO DESTINO SERGIPE | 3.026.340,00 | - | - | 3.026.340,00 | 1.607.340,00 | 1.419.000,00 |
| 3390 | APLICACOES DIRETAS | 3.026.340,00 | - | - | 3.026.340,00 | 1.607.340,00 | 1.419.000,00 |

**GOVERNO DO ESTADO DE SERGIPE** — DEMONSTRAÇÃO COMPARATIVA DA DESPESA AUTORIZADA COM A REALIZADA — EXERCÍCIO/2011

**SECRETARIA DE ESTADO DA** — (Anexo 11 da Lei 4.320/64) — QUADRO 10

**SUPERINTENDÊNCIA DE FINANÇAS PÚBLICAS** — R$1,00

| CÓDIGO | ESPECIFICAÇÃO | ORÇAMENTO + SUPLEMENTAÇÃO | ESPECIAL + EXTRAORDINÁRIO | MOVIMENTAÇÃO | AUTORIZADO | REALIZADO | DIFERENÇA |
|---|---|---|---|---|---|---|---|
| 23.695.0426.9404 | REALIZAÇÃO DOS EVENTOS EMBAIXADORES DE SERGIPE | 571.563,00 | - | - | 571.563,00 | 318.191,80 | 253.371,20 |
| 3390 | APLICACOES DIRETAS | 571.563,00 | - | - | 571.563,00 | 318.191,80 | 253.371,20 |
| 23.695.0426.9405 | FORTALECIMENTO INSTITUCIONAL DA EMSETUR | 432.000,00 | - | - | 432.000,00 | 15.038,59 | 416.961,41 |
| 4490 | APLICACOES DIRETAS | 432.000,00 | - | - | 432.000,00 | 15.038,59 | 416.961,41 |
| 23.695.0427.9628 | APOIAR A REALIZAÇÃO DE EVENTOS GERADORES DE FLUXO | - | 1.450.011,00 | - | 1.450.011,00 | - | 1.450.011,00 |
| 3390 | APLICACOES DIRETAS | - | 1.450.011,00 | - | 1.450.011,00 | - | 1.450.011,00 |
| **19.401** | **FUNDO DE APOIO A INDUSTRIALIZAÇÃO** | **899.691,00** | - | - | **899.691,00** | - | **899.691,00** |
| **19.401** | **FUNDO DE APOIO A INDUSTRIALIZAÇÃO** | **899.691,00** | - | - | **899.691,00** | - | **899.691,00** |
| 22.661.0166.9343 | IMPLANTAÇÃO DO COMPLEXO EMPRESARIAL INTEGRADO - CEI | 899.691,00 | - | - | 899.691,00 | - | 899.691,00 |
| 4490 | APLICACOES DIRETAS | 899.691,00 | - | - | 899.691,00 | - | 899.691,00 |
| **19.402** | **FUNDO ESTADUAL PARA O DESENVOLVIMENTO CIENTÍFICO E** | **6.468.185,06** | - | - | **6.468.185,06** | **1.116.747,35** | **5.351.437,71** |
| **19.402** | **FUNDO ESTADUAL PARA O DESENVOLVIMENTO CIENTÍFICO E** | **6.468.185,06** | - | - | **6.468.185,06** | **1.116.747,35** | **5.351.437,71** |
| 19.571.0167.8253 | CONCESSÃO DE BOLSAS CIENTÍFICAS | 300.000,00 | - | - | 300.000,00 | - | 300.000,00 |
| 3390 | APLICACOES DIRETAS | 300.000,00 | - | - | 300.000,00 | - | 300.000,00 |
| 19.571.0167.8254 | CONCESSÃO DE AUXÍLIO PESQUISA | 2.268.757,00 | - | - | 2.268.757,00 | 345.264,93 | 1.923.492,07 |
| 3390 | APLICACOES DIRETAS | 2.268.757,00 | - | - | 2.268.757,00 | 345.264,93 | 1.923.492,07 |
| 19.572.0167.8255 | AQUISIÇÃO DE EQUIPAMENTOS DE PESQUISA | 600.000,00 | - | - | 600.000,00 | 199.045,71 | 400.954,29 |
| 4490 | APLICACOES DIRETAS | 600.000,00 | - | - | 600.000,00 | 199.045,71 | 400.954,29 |
| 19.572.0167.8260 | EXECUÇÃO DO PROJETO ESTRUTURANTE DE C,T&I DO ESTADO | 2.382.688,06 | - | - | 2.382.688,06 | - | 2.382.688,06 |
| 4490 | APLICACOES DIRETAS | 2.382.688,06 | - | - | 2.382.688,06 | - | 2.382.688,06 |
| 19.573.0167.8256 | APOIO À DIVULGAÇÃO CIENTÍFICA | 800.000,00 | - | - | 800.000,00 | 572.436,71 | 227.563,29 |
| 3390 | APLICACOES DIRETAS | 800.000,00 | - | - | 800.000,00 | 572.436,71 | 227.563,29 |
| 19.573.0167.9342 | IMPLANTAÇÃO DA REDE DE EXTENÇÃO TECONOLÓGICA DE | 116.740,00 | - | - | 116.740,00 | - | 116.740,00 |
| 3350 | TRANSF.A INSTIT.PRIVADAS SEM FINS LUCRATIVOS | 116.740,00 | - | - | 116.740,00 | - | 116.740,00 |
| **20.401** | **FUNDO ESTADUAL DE SAÚDE** | **830.785.522,80** | - | - | **830.785.522,80** | **755.803.155,34** | **74.982.367,46** |
| **20.401** | **FUNDO ESTADUAL DE SAÚDE** | **830.785.522,80** | - | - | **830.785.522,80** | **755.803.155,34** | **74.982.367,46** |
| 10.122.0025.7309 | REESTRUTURAÇÃO DA FROTA DE VEÍCULOS | 142.189,00 | - | - | 142.189,00 | - | 142.189,00 |
| 4490 | APLICACOES DIRETAS | 142.189,00 | - | - | 142.189,00 | - | 142.189,00 |
| 10.122.0025.8307 | MANUTENÇÃO DE AÇÕES DE SUPORTE À ADMINISTRAÇÃO | 100.980.805,63 | - | - | 100.980.805,63 | 96.095.190,35 | 4.885.615,28 |
| 3190 | APLICAÇÕES DIRETAS | 76.354.660,00 | - | (4.000.000,00) | 72.354.660,00 | 70.045.576,22 | 2.309.083,78 |
| 3191 | APLIC. DIRETA DECOR. DE OPER.ENTRE ÓRGÃOS FUNDOS E | 5.480.000,00 | - | 4.000.000,00 | 9.480.000,00 | 8.691.844,60 | 788.155,40 |

**GOVERNO DO ESTADO DE SERGIPE** — DEMONSTRAÇÃO COMPARATIVA DA DESPESA AUTORIZADA COM A REALIZADA — EXERCÍCIO/2011

**SECRETARIA DE ESTADO DA** — (Anexo 11 da Lei 4.320/64) — QUADRO 10

**SUPERINTENDÊNCIA DE FINANÇAS PÚBLICAS** — R$1,00

| CÓDIGO | ESPECIFICAÇÃO | ORÇAMENTO + SUPLEMENTAÇÃO | ESPECIAL + EXTRAORDINÁRIO | MOVIMENTAÇÃO | AUTORIZADO | REALIZADO | DIFERENÇA |
|---|---|---|---|---|---|---|---|
| 3390 | APLICACOES DIRETAS | 18.513.292,80 | - | - | 18.513.292,80 | 17.012.379,69 | 1.500.913,11 |
| 3391 | APLIC. DIRETA DECOR. DE OPER.ENTRE ÓRGÃOS FUNDOS E | 200.000,00 | - | - | 200.000,00 | 21.413,66 | 178.586,34 |
| 4490 | APLICACOES DIRETAS | 432.852,83 | - | - | 432.852,83 | 323.976,18 | 108.876,65 |
| 10.122.0196.9247 | GESTÃO ESTRATÉGICA E PARTICIPATIVA NO SUS | 776.640,00 | - | - | 776.640,00 | 22.327,22 | 754.312,78 |
| 3390 | APLICACOES DIRETAS | 776.640,00 | - | - | 776.640,00 | 22.327,22 | 754.312,78 |
| 10.122.0196.9250 | GESTÃO ESTADUAL DO SISTEMA DE PLANEJAMENTO DO SUS | 500.000,00 | - | - | 500.000,00 | - | 500.000,00 |
| 3390 | APLICACOES DIRETAS | 500.000,00 | - | - | 500.000,00 | - | 500.000,00 |
| 10.122.3001.9573 | JUROS SOBRE A DÍVIDA POR CONTRATO | 2.040.364,10 | - | - | 2.040.364,10 | 2.037.322,73 | 3.041,37 |
| 3290 | APLICACOES DIRETAS | 2.040.364,10 | - | - | 2.040.364,10 | 2.037.322,73 | 3.041,37 |
| 10.126.0036.7311 | MANUTENÇÃO DE AÇÕES DE SUPORTE À TECNOLOGIA DA | 194.775,97 | - | - | 194.775,97 | 74.842,78 | 119.933,19 |
| 3390 | APLICACOES DIRETAS | 182.080,00 | - | - | 182.080,00 | 74.842,78 | 107.237,22 |
| 4490 | APLICACOES DIRETAS | 12.695,97 | - | - | 12.695,97 | - | 12.695,97 |
| 10.131.0196.8309 | COMUNICAÇÃO SOCIAL DO SISTEMA ÚNICO DE SAÚDE - SUS | 360.785,80 | - | - | 360.785,80 | 201.044,80 | 159.741,00 |
| 3390 | APLICACOES DIRETAS | 360.785,80 | - | - | 360.785,80 | 201.044,80 | 159.741,00 |
| 10.301.0196.7301 | REEQUIPAMENTO DA REDE DE ESTABELECIMENTOS DE SAÚDE | 21.239.707,28 | - | - | 21.239.707,28 | 4.932.533,66 | 16.307.173,62 |
| 4490 | APLICACOES DIRETAS | 21.239.707,28 | - | - | 21.239.707,28 | 4.932.533,66 | 16.307.173,62 |
| 10.301.0196.7303 | MANUTENÇÃO DA POLÍTICA ESTADUAL DE SAÚDE BUCAL - | 232.890,00 | - | - | 232.890,00 | 205.569,60 | 27.320,40 |
| 3390 | APLICACOES DIRETAS | 232.890,00 | - | - | 232.890,00 | 205.569,60 | 27.320,40 |
| 10.301.0196.7307 | IMPLEMENTAÇÃO DA POLÍTICA DE PROMOÇÃO À SAÚDE DA | 3.600.673,96 | - | - | 3.600.673,96 | 915.511,27 | 2.685.162,69 |
| 3390 | APLICACOES DIRETAS | 3.600.673,96 | - | - | 3.600.673,96 | 915.511,27 | 2.685.162,69 |
| 10.301.0196.8302 | ASSISTÊNCIA FARMACÊUTICA AOS USUÁRIOS DO SUS | 34.290.510,63 | - | - | 34.290.510,63 | 32.754.483,22 | 1.536.027,41 |
| 3340 | TRANSFERENCIAS A MUNICIPIOS | 1.000.000,00 | - | (1.000.000,00) | - | - | - |
| 3390 | APLICACOES DIRETAS | 33.290.510,63 | - | 1.000.000,00 | 34.290.510,63 | 32.754.483,22 | 1.536.027,41 |
| 10.301.0196.8304 | APOIO FINANCEIRO A ORGÃOS PÚBLICOS E ENTIDADES | 75.400.772,36 | - | - | 75.400.772,36 | 74.319.495,75 | 1.081.276,61 |
| 3340 | TRANSFERENCIAS A MUNICIPIOS | 73.503.091,36 | - | (8.497.700,90) | 65.005.390,46 | 64.224.027,75 | 781.362,71 |
| 3350 | TRANSF.A INSTIT.PRIVADAS SEM FINS LUCRATIVOS | 1.684.030,00 | - | 8.497.700,90 | 10.181.730,90 | 10.055.568,00 | 126.162,90 |
| 4440 | TRANSFERENCIAS A MUNICIPIOS | 213.651,00 | - | - | 213.651,00 | 39.900,00 | 173.751,00 |
| 10.301.0196.9252 | FORTALECIMENTO DA REDE DE ATENÇÃO PSICO-SOCIAL | 444.378,00 | - | - | 444.378,00 | 109.091,91 | 335.286,09 |
| 3390 | APLICACOES DIRETAS | 444.378,00 | - | - | 444.378,00 | 109.091,91 | 335.286,09 |
| 10.301.0196.9313 | IMPLANTAÇÃO DE CLÍNICAS DE SAÚDE DA FAMÍLIA | 5.049.138,00 | - | - | 5.049.138,00 | 3.729.123,95 | 1.320.014,05 |
| 4440 | TRANSFERENCIAS A MUNICIPIOS | 4.049.138,00 | - | - | 4.049.138,00 | 3.729.123,95 | 320.014,05 |

**GOVERNO DO ESTADO DE SERGIPE** — DEMONSTRAÇÃO COMPARATIVA DA DESPESA AUTORIZADA COM A REALIZADA — EXERCÍCIO/2011

**SECRETARIA DE ESTADO DA** — (Anexo 11 da Lei 4.320/64) — QUADRO 10

**SUPERINTENDÊNCIA DE FINANÇAS PÚBLICAS** — R$1,00

| CÓDIGO | ESPECIFICAÇÃO | ORÇAMENTO + SUPLEMENTAÇÃO | ESPECIAL + EXTRAORDINÁRIO | MOVIMENTAÇÃO | AUTORIZADO | REALIZADO | DIFERENÇA |
|---|---|---|---|---|---|---|---|
| 4490 | APLICACOES DIRETAS | 1.000.000,00 | - | - | 1.000.000,00 | - | 1.000.000,00 |
| 10.301.0196.9604 | IMPLEMENTAÇÃO DE AÇÕES DE FORTALECIMENTO DA | 8.920,00 | - | - | 8.920,00 | - | 8.920,00 |
| 3390 | APLICACOES DIRETAS | 8.920,00 | - | - | 8.920,00 | - | 8.920,00 |
| 10.301.0196.9605 | IMPLANTAÇÃO DE CENTROS DE REFERÊNCIA PARA | 1.600.000,00 | - | - | 1.600.000,00 | - | 1.600.000,00 |
| 3390 | APLICACOES DIRETAS | 400.000,00 | - | - | 400.000,00 | - | 400.000,00 |
| 4490 | APLICACOES DIRETAS | 1.200.000,00 | - | - | 1.200.000,00 | - | 1.200.000,00 |
| 10.302.0196.7310 | CONTRATAÇÃO ESTATAL DE SERVIÇOS DA FUNDAÇÃO | 480.197.490,40 | - | - | 480.197.490,40 | 474.586.811,13 | 5.610.679,27 |
| 3390 | APLICACOES DIRETAS | 480.197.490,40 | - | - | 480.197.490,40 | 474.586.811,13 | 5.610.679,27 |
| 10.302.0196.8311 | MANUTENÇÃO DA REDE CREDENCIADA DE PRESTADORES DE | 12.888.786,78 | - | - | 12.888.786,78 | 12.629.452,97 | 259.333,81 |
| 3340 | TRANSFERÊNCIAS A MUNICIPIOS | 3.131.272,28 | - | - | 3.131.272,28 | 3.129.110,76 | 2.161,52 |
| 3390 | APLICACOES DIRETAS | 9.757.514,50 | - | - | 9.757.514,50 | 9.500.342,21 | 257.172,29 |
| 10.302.0196.8314 | CONTRATAÇÃO ESTATAL DE SERVIÇOS DA FUNDAÇÃO DE | 26.567.953,33 | - | - | 26.567.953,33 | 24.706.667,74 | 1.861.285,59 |
| 3390 | APLICACOES DIRETAS | 26.567.953,33 | - | - | 26.567.953,33 | 24.706.667,74 | 1.861.285,59 |
| 10.302.0196.9248 | CONSTRUÇÃO DO HOSPITAL DE ONCOLOGIA DE SERGIPE | 9.533.625,00 | - | - | 9.533.625,00 | - | 9.533.625,00 |
| 4490 | APLICACOES DIRETAS | 9.533.625,00 | - | - | 9.533.625,00 | - | 9.533.625,00 |
| 10.302.0196.9251 | EQUIPAR HOSPITAL DE ONCOLOGIA DE SERGIPE | 6.743.784,00 | - | - | 6.743.784,00 | - | 6.743.784,00 |
| 4490 | APLICACOES DIRETAS | 6.743.784,00 | - | - | 6.743.784,00 | - | 6.743.784,00 |
| 10.302.0196.9323 | ADEQUAÇÃO DO HOSPITAL DE URGÊNCIAS DE SERGIPE-HUSE | 6.308.474,97 | - | - | 6.308.474,97 | 3.786.195,81 | 2.522.279,16 |
| 4490 | APLICACOES DIRETAS | 6.308.474,97 | - | - | 6.308.474,97 | 3.786.195,81 | 2.522.279,16 |
| 10.302.0196.9336 | ADEQUAÇÃO DE HOSPITAIS LOCAIS E REGIONAIS | 12.433.210,65 | - | - | 12.433.210,65 | 6.577.708,21 | 5.855.502,44 |
| 4490 | APLICACOES DIRETAS | 12.433.210,65 | - | - | 12.433.210,65 | 6.577.708,21 | 5.855.502,44 |
| 10.302.0196.9363 | IMPLANTAÇÃO DE CENTROS DE DIAGNOSE REGIONAIS | 10.300.000,00 | - | - | 10.300.000,00 | - | 10.300.000,00 |
| 3390 | APLICACOES DIRETAS | 9.300.000,00 | - | - | 9.300.000,00 | - | 9.300.000,00 |
| 4490 | APLICACOES DIRETAS | 1.000.000,00 | - | - | 1.000.000,00 | - | 1.000.000,00 |
| 10.304.0196.7306 | ESTRUTURAÇÃO DO SISTEMA ESTADUAL DE VIGILÂNCIA | 142.293,00 | - | - | 142.293,00 | 27.225,10 | 115.067,90 |
| 3190 | APLICAÇÕES DIRETAS | 21.776,00 | - | - | 21.776,00 | 21.225,10 | 550,90 |
| 3390 | APLICACOES DIRETAS | 70.627,00 | - | - | 70.627,00 | - | 70.627,00 |
| 4490 | APLICACOES DIRETAS | 49.890,00 | - | - | 49.890,00 | 6.000,00 | 43.890,00 |
| 10.305.0196.7302 | ESTRUTURAÇÃO DO SISTEMA ESTADUAL DE VIGILÂNCIA | 545.605,94 | - | - | 545.605,94 | 350.807,14 | 194.798,80 |
| 3390 | APLICACOES DIRETAS | 481.783,00 | - | - | 481.783,00 | 342.187,20 | 139.595,80 |
| 4490 | APLICACOES DIRETAS | 63.822,94 | - | - | 63.822,94 | 8.619,94 | 55.203,00 |

**GOVERNO DO ESTADO DE SERGIPE** — DEMONSTRAÇÃO COMPARATIVA DA DESPESA AUTORIZADA COM A REALIZADA — EXERCÍCIO/2011

**SECRETARIA DE ESTADO DA** — (Anexo 11 da Lei 4.320/64) — QUADRO 10

**SUPERINTENDÊNCIA DE FINANÇAS PÚBLICAS** — R$1,00

| CÓDIGO | ESPECIFICAÇÃO | ORÇAMENTO + SUPLEMENTAÇÃO | ESPECIAL + EXTRAORDINÁRIO | MOVIMENTAÇÃO | AUTORIZADO | REALIZADO | DIFERENÇA |
|---|---|---|---|---|---|---|---|
| 10.363.0198.9599 | MANUTENÇÃO DAS ATIVIDADES DA ESCOLA TÉCNICA DE SAÚDE | 18.261.748,00 | - | - | 18.261.748,00 | 17.741.750,00 | 519.998,00 |
| 3390 | APLICACOES DIRETAS | 18.261.748,00 | - | - | 18.261.748,00 | 17.741.750,00 | 519.998,00 |
| **21.000** | **SECRETARIA DE ESTADO DA JUSTIÇA E DE DEFESA AO** | **93.282.180,89** | - | - | **93.282.180,89** | **82.501.875,73** | **10.780.305,16** |
| **21.101** | **SECRETARIA DE ESTADO DA JUSTIÇA E DE DEFESA DO** | **93.282.180,89** | - | - | **93.282.180,89** | **82.501.875,73** | **10.780.305,16** |
| 14.122.0025.2431 | MANUTENÇÃO DOS SERVIÇOS ADMINISTRATIVOS | 52.490.198,44 | - | - | 52.490.198,44 | 50.787.287,49 | 1.702.910,95 |
| 3190 | APLICAÇÕES DIRETAS | 38.832.154,80 | - | (95.130,00) | 38.737.024,80 | 37.816.685,15 | 920.339,65 |
| 3191 | APLIC. DIRETA DECOR. DE OPER.ENTRE ÓRGÃOS FUNDOS E | 8.593.821,28 | - | 95.130,00 | 8.688.951,28 | 8.043.470,84 | 645.480,44 |
| 3390 | APLICACOES DIRETAS | 5.054.222,36 | - | - | 5.054.222,36 | 4.917.762,50 | 136.459,86 |
| 4490 | APLICACOES DIRETAS | 10.000,00 | - | - | 10.000,00 | 9.369,00 | 631,00 |
| 14.128.0221.1381 | CAPACITAÇÃO DE RECURSOS HUMANOS NO SISTEMA | 116.015,00 | - | - | 116.015,00 | 115.339,55 | 675,45 |
| 3390 | APLICACOES DIRETAS | 116.015,00 | - | - | 116.015,00 | 115.339,55 | 675,45 |
| 14.421.0221.1398 | CONSTRUÇÃO DE UNIDADES PRISIONAIS | 4.503.694,56 | - | - | 4.503.694,56 | 1.622.977,11 | 2.880.717,45 |
| 4420 | TRANSFERÊNCIAS A UNIÃO | 1.623.000,00 | - | - | 1.623.000,00 | 1.622.977,11 | 22,89 |
| 4490 | APLICACOES DIRETAS | 2.880.694,56 | - | - | 2.880.694,56 | - | 2.880.694,56 |
| 14.421.0221.1406 | AQUISIÇÃO DE EQUIPAMENTOS PARA SEJUC | 318.041,79 | - | - | 318.041,79 | 274.992,75 | 43.049,04 |
| 3390 | APLICACOES DIRETAS | 1.170,00 | - | - | 1.170,00 | - | 1.170,00 |
| 4490 | APLICACOES DIRETAS | 316.871,79 | - | - | 316.871,79 | 274.992,75 | 41.879,04 |
| 14.421.0221.1407 | CUSTÓDIA E RESSOCIALIZAÇÃO NO SISTEMA PRISIONAL | 269.452,65 | - | - | 269.452,65 | 203.470,78 | 65.981,87 |
| 3390 | APLICACOES DIRETAS | 267.702,65 | - | - | 267.702,65 | 203.470,78 | 64.231,87 |
| 4490 | APLICACOES DIRETAS | 1.750,00 | - | - | 1.750,00 | - | 1.750,00 |
| 14.421.0221.1580 | READEQUAÇÃO DE UNIDADES PRISIONAIS | 7.268.160,14 | - | - | 7.268.160,14 | 1.692.519,03 | 5.575.641,11 |
| 4420 | TRANSFERÊNCIAS A UNIÃO | - | - | 1.300.000,00 | 1.300.000,00 | 1.229.509,32 | 70.490,68 |
| 4490 | APLICACOES DIRETAS | 7.136.160,14 | - | (1.320.292,98) | 5.815.867,16 | 463.009,71 | 5.352.857,45 |
| 4491 | APLIC. DIRETA DECOR. DE OPER.ENTRE ÓRGÃOS FUNDOS E | 132.000,00 | - | 20.292,98 | 152.292,98 | - | 152.292,98 |
| 14.421.0221.2436 | MANUTENÇÃO DAS UNIDADES PRISIONAIS | 27.641.510,31 | - | - | 27.641.510,31 | 27.292.678,89 | 348.831,42 |
| 3190 | APLICAÇÕES DIRETAS | 63.000,00 | - | - | 63.000,00 | - | 63.000,00 |
| 3390 | APLICACOES DIRETAS | 27.568.510,31 | - | - | 27.568.510,31 | 27.284.702,39 | 283.807,92 |
| 4490 | APLICACOES DIRETAS | 10.000,00 | - | - | 10.000,00 | 7.976,50 | 2.023,50 |
| 14.422.0366.2440 | REALIZAÇÃO DE CAMPANHAS PARA A CIDADANIA | 675.108,00 | - | - | 675.108,00 | 512.610,13 | 162.497,87 |
| 3390 | APLICACOES DIRETAS | 297.391,00 | - | - | 297.391,00 | 179.552,70 | 117.738,30 |
| 4490 | APLICACOES DIRETAS | 377.817,00 | - | - | 377.817,00 | 333.057,43 | 44.759,57 |

**GOVERNO DO ESTADO DE SERGIPE** — DEMONSTRAÇÃO COMPARATIVA DA DESPESA AUTORIZADA COM A REALIZADA — EXERCÍCIO/2011

**SECRETARIA DE ESTADO DA** — (Anexo 11 da Lei 4.320/64) — QUADRO 10

**SUPERINTENDÊNCIA DE FINANÇAS PÚBLICAS** — R$1,00

| CÓDIGO | ESPECIFICAÇÃO | ORÇAMENTO + SUPLEMENTAÇÃO | ESPECIAL + EXTRAORDINÁRIO | MOVIMENTAÇÃO | AUTORIZADO | REALIZADO | DIFERENÇA |
|---|---|---|---|---|---|---|---|
| **21.401** | **FUNDO PENITENCIÁRIO DO ESTADO DE SERGIPE** | **294.320,70** | - | - | **294.320,70** | **275.253,01** | **19.067,69** |
| **21.401** | **FUNDO PENITENCIÁRIO DO ESTADO DE SERGIPE** | **294.320,70** | - | - | **294.320,70** | **275.253,01** | **19.067,69** |
| 14.421.0221.8433 | MANUTENÇÃO DO CONSELHO PENITENCIÁRIO ESTADUAL | 294.320,70 | - | - | 294.320,70 | 275.253,01 | 19.067,69 |
| 3390 | APLICACOES DIRETAS | 9.200,00 | - | - | 9.200,00 | 8.390,14 | 809,86 |
| 4490 | APLICACOES DIRETAS | 285.120,70 | - | - | 285.120,70 | 266.862,87 | 18.257,83 |
| **21.402** | **FUNDO ESTADUAL DE PROTEÇÃO E DEFESA DO CONSUMIDOR** | **148.166,55** | - | - | **148.166,55** | - | **148.166,55** |
| **21.402** | **FUNDO ESTADUAL DE PROTEÇÃO E DEFESA DO CONSUMIDOR** | **148.166,55** | - | - | **148.166,55** | - | **148.166,55** |
| 14.422.0366.8431 | MANUTENÇÃO DO PROCON | 148.166,55 | - | - | 148.166,55 | - | 148.166,55 |
| 3390 | APLICACOES DIRETAS | 5.000,00 | - | - | 5.000,00 | - | 5.000,00 |
| 4490 | APLICACOES DIRETAS | 143.166,55 | - | - | 143.166,55 | - | 143.166,55 |
| **22.000** | **SECRETARIA DE ESTADO DA SEGURANÇA PÚBLICA** | **257.935.216,51** | - | - | **257.935.216,51** | **243.549.214,51** | **14.386.002,00** |
| **22.101** | **SECRETARIA DE ESTADO DA SEGURANÇA PÚBLICA** | **257.935.216,51** | - | - | **257.935.216,51** | **243.549.214,51** | **14.386.002,00** |
| 06.122.0025.2462 | MANUTENÇÃO GERAL DA SSP | 250.555.114,37 | - | - | 250.555.114,37 | 239.520.481,97 | 11.034.632,40 |
| 3190 | APLICAÇÕES DIRETAS | 200.708.790,54 | - | (4.986.480,00) | 195.722.310,54 | 185.968.253,98 | 9.754.056,56 |
| 3191 | APLIC. DIRETA DECOR. DE OPER.ENTRE ÓRGÃOS FUNDOS E | 33.504.058,42 | - | 4.986.480,00 | 38.490.538,42 | 37.416.374,57 | 1.074.163,85 |
| 3390 | APLICACOES DIRETAS | 16.342.265,41 | - | - | 16.342.265,41 | 16.135.853,42 | 206.411,99 |
| 06.122.0232.1422 | AQUISIÇÃO DE EQUIPAMENTOS PARA O SISTEMA ESTADUAL DE | 689.282,56 | - | - | 689.282,56 | 562.984,35 | 126.298,21 |
| 4490 | APLICACOES DIRETAS | 689.282,56 | - | - | 689.282,56 | 562.984,35 | 126.298,21 |
| 06.125.0025.2467 | MANUTENÇÃO GERAL DO CENTRO INTEGRADO DE OPERAÇÕES | 941.760,00 | - | - | 941.760,00 | 512.708,72 | 429.051,28 |
| 3390 | APLICACOES DIRETAS | 941.760,00 | - | - | 941.760,00 | 512.708,72 | 429.051,28 |
| 06.126.0232.1423 | AQUISIÇÃO DE EQUIPAMENTOS DE INFORMÁTICA PARA O | 894.339,33 | - | - | 894.339,33 | 782.898,11 | 111.441,22 |
| 4490 | APLICACOES DIRETAS | 894.339,33 | - | - | 894.339,33 | 782.898,11 | 111.441,22 |
| 06.131.0232.1431 | REALIZAÇÃO DE CAMPANHAS PUBLICITÁRIAS E EDUCATIVAS DE | 204.810,92 | - | - | 204.810,92 | 170.321,73 | 34.489,19 |
| 3390 | APLICACOES DIRETAS | 204.810,92 | - | - | 204.810,92 | 170.321,73 | 34.489,19 |
| 06.181.0231.1413 | IMPLANTAÇÃO DE SISTEMA DE VIDEOMONITORAMENTO | 7.772,90 | - | - | 7.772,90 | 7.480,65 | 292,25 |
| 4490 | APLICACOES DIRETAS | 7.772,90 | - | - | 7.772,90 | 7.480,65 | 292,25 |
| 06.181.0231.1414 | AQUISIÇÃO DE VEÍCULOS PARA O SISTEMA ESTADUAL DE | 1.474.556,85 | - | - | 1.474.556,85 | 666.134,98 | 808.421,87 |
| 4490 | APLICACOES DIRETAS | 1.474.556,85 | - | - | 1.474.556,85 | 666.134,98 | 808.421,87 |
| 06.181.0231.1415 | AQUISIÇÃO DE MATERIAIS BÉLICOS PARA AS POLÍCIAS CIVIL E | 137.347,00 | - | - | 137.347,00 | 67.302,00 | 70.045,00 |
| 3390 | APLICACOES DIRETAS | 84.597,00 | - | - | 84.597,00 | 67.302,00 | 17.295,00 |
| 4490 | APLICACOES DIRETAS | 52.750,00 | - | - | 52.750,00 | - | 52.750,00 |

**GOVERNO DO ESTADO DE SERGIPE** — DEMONSTRAÇÃO COMPARATIVA DA DESPESA AUTORIZADA COM A REALIZADA — EXERCÍCIO/2011

**SECRETARIA DE ESTADO DA** — (Anexo 11 da Lei 4.320/64) — QUADRO 10

**SUPERINTENDÊNCIA DE FINANÇAS PÚBLICAS** — R$1,00

| CÓDIGO | ESPECIFICAÇÃO | ORÇAMENTO + SUPLEMENTAÇÃO | ESPECIAL + EXTRAORDINÁRIO | MOVIMENTAÇÃO | AUTORIZADO | REALIZADO | DIFERENÇA |
|---|---|---|---|---|---|---|---|
| 06.181.0231.9344 | AQUISIÇÃO DE MATERIAIS DE PROTEÇÃO INDIVIDUAL PARA A | 64.454,28 | - | - | 64.454,28 | - | 64.454,28 |
| 4490 | APLICACOES DIRETAS | 64.454,28 | - | - | 64.454,28 | - | 64.454,28 |
| 06.181.0232.1434 | RECUPERAÇÃO DE UNIDADES DO SISTEMA ESTADUAL DE | 456.557,77 | - | - | 456.557,77 | 144.437,00 | 312.120,77 |
| 3390 | APLICACOES DIRETAS | 198.131,71 | - | - | 198.131,71 | 69.871,33 | 128.260,38 |
| 4490 | APLICACOES DIRETAS | 258.426,06 | - | - | 258.426,06 | 74.565,67 | 183.860,39 |
| 06.181.0232.1437 | CONSTRUÇÃO DE UNIDADES PARA O SISTEMA ESTADUAL DE | 795.526,52 | - | - | 795.526,52 | - | 795.526,52 |
| 4490 | APLICACOES DIRETAS | 795.526,52 | - | - | 795.526,52 | - | 795.526,52 |
| 06.181.0232.9310 | CONSTRUÇÃO DO CENTRO INTEGRADO EM SEGURANÇA | 50.000,00 | - | - | 50.000,00 | - | 50.000,00 |
| 4490 | APLICACOES DIRETAS | 50.000,00 | - | - | 50.000,00 | - | 50.000,00 |
| 06.181.0232.9312 | IMPLANTAÇÃO DO ESTANDE DE TIRO REAL DA POLÍCIA MILITAR | 90,00 | - | - | 90,00 | - | 90,00 |
| 4490 | APLICACOES DIRETAS | 90,00 | - | - | 90,00 | - | 90,00 |
| 06.182.0232.1421 | AQUISIÇÃO DE VEÍCULOS PARA O CORPO DE BOMBEIROS | 848.744,71 | - | - | 848.744,71 | 514.763,37 | 333.981,34 |
| 4490 | APLICACOES DIRETAS | 848.744,71 | - | - | 848.744,71 | 514.763,37 | 333.981,34 |
| 06.182.0232.1428 | AQUISIÇÃO DE MATERIAIS DE PROTEÇÃO INDIVIDUAL PARA O | 329.435,54 | - | - | 329.435,54 | 196.439,96 | 132.995,58 |
| 3390 | APLICACOES DIRETAS | 329.435,54 | - | - | 329.435,54 | 196.439,96 | 132.995,58 |
| 06.367.0232.1424 | TREINAMENTO DOS PROFISSIONAIS E OPERADORES DE | 485.423,76 | - | - | 485.423,76 | 403.261,67 | 82.162,09 |
| 3390 | APLICACOES DIRETAS | 485.423,76 | - | - | 485.423,76 | 403.261,67 | 82.162,09 |
| **22.102** | **HOSPITAL DA POLÍCIA MILITAR** | **4.815.001,00** | - | - | **4.815.001,00** | **4.190.462,07** | **624.538,93** |
| **22.102** | **HOSPITAL DA POLÍCIA MILITAR** | **4.815.001,00** | - | - | **4.815.001,00** | **4.190.462,07** | **624.538,93** |
| 10.302.0234.1443 | AQUISIÇÃO DE VEÍCULOS PARA O HOSPITAL DA POLÍCIA | 4.000,00 | - | - | 4.000,00 | - | 4.000,00 |
| 4490 | APLICACOES DIRETAS | 4.000,00 | - | - | 4.000,00 | - | 4.000,00 |
| 10.302.0234.1444 | AQUISIÇÃO DE EQUIPAMENTOS PARA O HOSPITAL DA POLÍCIA | 187.000,00 | - | - | 187.000,00 | 66.521,90 | 120.478,10 |
| 4490 | APLICACOES DIRETAS | 187.000,00 | - | - | 187.000,00 | 66.521,90 | 120.478,10 |
| 10.302.0234.2468 | MANUTENÇÃO DO HOSPITAL DA POLÍCIA MILITAR | 4.608.343,00 | - | - | 4.608.343,00 | 4.123.940,17 | 484.402,83 |
| 3190 | APLICAÇÕES DIRETAS | 825.446,00 | - | - | 825.446,00 | 656.542,14 | 168.903,86 |
| 3390 | APLICACOES DIRETAS | 3.782.897,00 | - | - | 3.782.897,00 | 3.467.398,03 | 315.498,97 |
| 10.302.0234.2469 | ASSISTÊNCIA MÉDICA AO POLICIAL | 15.658,00 | - | - | 15.658,00 | - | 15.658,00 |
| 3390 | APLICACOES DIRETAS | 15.658,00 | - | - | 15.658,00 | - | 15.658,00 |
| **22.201** | **DEPARTAMENTO ESTADUAL DE TRÂNSITO DE SERGIPE** | **46.317.536,00** | - | - | **46.317.536,00** | **41.497.426,46** | **4.820.109,54** |
| **22.201** | **DEPARTAMENTO ESTADUAL DE TRÂNSITO DE SERGIPE** | **46.317.536,00** | - | - | **46.317.536,00** | **41.497.426,46** | **4.820.109,54** |
| 06.122.0025.4484 | MANUTENÇÃO DO DETRAN | 38.707.110,00 | - | - | 38.707.110,00 | 35.166.166,76 | 3.540.943,24 |

**GOVERNO DO ESTADO DE SERGIPE** — DEMONSTRAÇÃO COMPARATIVA DA DESPESA AUTORIZADA COM A REALIZADA — EXERCÍCIO/2011

**SECRETARIA DE ESTADO DA** — (Anexo 11 da Lei 4.320/64) — QUADRO 10

**SUPERINTENDÊNCIA DE FINANÇAS PÚBLICAS** — R$1,00

| CÓDIGO | ESPECIFICAÇÃO | ORÇAMENTO + SUPLEMENTAÇÃO | ESPECIAL + EXTRAORDINÁRIO | MOVIMENTAÇÃO | AUTORIZADO | REALIZADO | DIFERENÇA |
|---|---|---|---|---|---|---|---|
| 3190 | APLICAÇÕES DIRETAS | 13.089.806,00 | - | (171.000,00) | 12.918.806,00 | 10.653.944,71 | 2.264.861,29 |
| 3191 | APLIC. DIRETA DECOR. DE OPER.ENTRE ÓRGÃOS FUNDOS E | 1.450.000,00 | - | 171.000,00 | 1.621.000,00 | 1.320.160,75 | 300.839,25 |
| 3350 | TRANSF.A INSTIT.PRIVADAS SEM FINS LUCRATIVOS | 255.000,00 | - | - | 255.000,00 | 205.000,00 | 50.000,00 |
| 3390 | APLICACOES DIRETAS | 21.771.304,00 | - | - | 21.771.304,00 | 21.250.123,35 | 521.180,65 |
| 3391 | APLIC. DIRETA DECOR. DE OPER.ENTRE ÓRGÃOS FUNDOS E | 1.000,00 | - | - | 1.000,00 | - | 1.000,00 |
| 4490 | APLICACOES DIRETAS | 2.140.000,00 | - | - | 2.140.000,00 | 1.736.937,95 | 403.062,05 |
| 06.122.0232.3507 | AQUISIÇÃO DE EQUIPAMENTOS PARA O CORPO DE BOMBEIROS | 2.690.426,00 | - | - | 2.690.426,00 | 2.607.524,80 | 82.901,20 |
| 4490 | APLICACOES DIRETAS | 2.690.426,00 | - | - | 2.690.426,00 | 2.607.524,80 | 82.901,20 |
| 06.122.0452.9444 | AQUISIÇÃO DE VEÍCULOS | 60.000,00 | - | - | 60.000,00 | - | 60.000,00 |
| 4490 | APLICACOES DIRETAS | 60.000,00 | - | - | 60.000,00 | - | 60.000,00 |
| 06.122.0455.3501 | CONSTRUÇÃO DE POSTOS DE ATENDIMENTO NO INTERIOR | 30.000,00 | - | - | 30.000,00 | - | 30.000,00 |
| 4490 | APLICACOES DIRETAS | 30.000,00 | - | - | 30.000,00 | - | 30.000,00 |
| 06.126.0036.3496 | AQUISIÇÃO DE COMPUTADORES | 10.000,00 | - | - | 10.000,00 | 6.567,00 | 3.433,00 |
| 4490 | APLICACOES DIRETAS | 10.000,00 | - | - | 10.000,00 | 6.567,00 | 3.433,00 |
| 06.126.0036.9288 | AQUISIÇÃO DE IMPRESSORAS | 40.000,00 | - | - | 40.000,00 | - | 40.000,00 |
| 4490 | APLICACOES DIRETAS | 40.000,00 | - | - | 40.000,00 | - | 40.000,00 |
| 06.128.0455.4487 | CAPACITAÇÃO DE RECURSOS HUMANOS | 60.000,00 | - | - | 60.000,00 | 41.880,00 | 18.120,00 |
| 3390 | APLICACOES DIRETAS | 60.000,00 | - | - | 60.000,00 | 41.880,00 | 18.120,00 |
| 06.131.0371.4486 | REALIZAÇÃO DE CAMPANHAS PUBLICITÁRIAS | 2.600.000,00 | - | - | 2.600.000,00 | 2.327.525,00 | 272.475,00 |
| 3390 | APLICACOES DIRETAS | 2.600.000,00 | - | - | 2.600.000,00 | 2.327.525,00 | 272.475,00 |
| 06.181.0452.9294 | MANUTENÇÃO DO GETAM | 30.000,00 | - | - | 30.000,00 | 11.199,60 | 18.800,40 |
| 3390 | APLICACOES DIRETAS | 30.000,00 | - | - | 30.000,00 | 11.199,60 | 18.800,40 |
| 06.181.0452.9296 | MANTENÇÃO DO GTA | 2.000.000,00 | - | - | 2.000.000,00 | 1.320.120,00 | 679.880,00 |
| 3390 | APLICACOES DIRETAS | 2.000.000,00 | - | - | 2.000.000,00 | 1.320.120,00 | 679.880,00 |
| 06.181.0452.9301 | MANUTENÇÃO DA CPRV | 50.000,00 | - | - | 50.000,00 | 16.443,30 | 33.556,70 |
| 3390 | APLICACOES DIRETAS | 50.000,00 | - | - | 50.000,00 | 16.443,30 | 33.556,70 |
| 06.181.0452.9500 | AQUISIÇÃO DE EQUIPAMENTOS PARA O GETAM | 20.000,00 | - | - | 20.000,00 | - | 20.000,00 |
| 4490 | APLICACOES DIRETAS | 20.000,00 | - | - | 20.000,00 | - | 20.000,00 |
| 06.181.0452.9502 | AQUISIÇÃO DE EQUIPAMENTOS PARA A CPTRAN | 20.000,00 | - | - | 20.000,00 | - | 20.000,00 |
| 4490 | APLICACOES DIRETAS | 20.000,00 | - | - | 20.000,00 | - | 20.000,00 |
| **22.401** | **FUNDO ESPECIAL PARA SEGURANÇA PÚBLICA** | **15.521.084,64** | - | - | **15.521.084,64** | **14.435.865,76** | **1.085.218,88** |

**GOVERNO DO ESTADO DE SERGIPE** — DEMONSTRAÇÃO COMPARATIVA DA DESPESA AUTORIZADA COM A REALIZADA — EXERCÍCIO/2011

**SECRETARIA DE ESTADO DA** — (Anexo 11 da Lei 4.320/64) — QUADRO 10

**SUPERINTENDÊNCIA DE FINANÇAS PÚBLICAS** — R$1,00

| CÓDIGO | ESPECIFICAÇÃO | ORÇAMENTO + SUPLEMENTAÇÃO | ESPECIAL + EXTRAORDINÁRIO | MOVIMENTAÇÃO | AUTORIZADO | REALIZADO | DIFERENÇA |
|---|---|---|---|---|---|---|---|
| **22.401** | **FUNDO ESPECIAL PARA SEGURANÇA PÚBLICA** | **15.521.084,64** | - | - | **15.521.084,64** | **14.435.865,76** | **1.085.218,88** |
| 06.122.0025.8461 | MANUTENÇÃO GERAL DA POLÍCIA CIVIL - FUNESP | 13.474.192,95 | - | - | 13.474.192,95 | 12.979.875,39 | 494.317,56 |
| 3390 | APLICACOES DIRETAS | 13.474.192,95 | - | (2.000,00) | 13.472.192,95 | 12.979.875,39 | 492.317,56 |
| 3391 | APLIC. DIRETA DECOR. DE OPER.ENTRE ÓRGÃOS FUNDOS E | - | - | 2.000,00 | 2.000,00 | - | 2.000,00 |
| 06.126.0232.7462 | AQUISIÇÃO DE EQUIPAMENTOS DE INFORMÁTICA PARA POLÍCIA | 13.999,00 | - | - | 13.999,00 | 11.102,00 | 2.897,00 |
| 4490 | APLICACOES DIRETAS | 13.999,00 | - | - | 13.999,00 | 11.102,00 | 2.897,00 |
| 06.181.0231.7461 | AQUISIÇÃO DE VEICULOS PARA A POLÍCIA CIVIL - FUNESP | 363.510,00 | - | - | 363.510,00 | - | 363.510,00 |
| 4490 | APLICACOES DIRETAS | 363.510,00 | - | - | 363.510,00 | - | 363.510,00 |
| 06.181.0231.7480 | AQUISIÇÃO DE MATERIAIS BÉLICOS PARA A POLÍCIA CIVIL - | 7.920,00 | - | - | 7.920,00 | 7.920,00 | - |
| 4490 | APLICACOES DIRETAS | 7.920,00 | - | - | 7.920,00 | 7.920,00 | - |
| 06.181.0232.7481 | CONSTRUÇÃO DE UNIDADES FUNCIONAIS DE POLÍCIAS - | 50.936,78 | - | - | 50.936,78 | 50.851,94 | 84,84 |
| 4490 | APLICACOES DIRETAS | 50.936,78 | - | - | 50.936,78 | 50.851,94 | 84,84 |
| 06.181.0232.7482 | RECUPERAÇÃO DE UNIDADES FUNCIONAIS DE POLÍCIAS - | 919.000,00 | - | - | 919.000,00 | 836.216,88 | 82.783,12 |
| 3390 | APLICACOES DIRETAS | 830.000,00 | - | - | 830.000,00 | 763.621,54 | 66.378,46 |
| 4490 | APLICACOES DIRETAS | 89.000,00 | - | - | 89.000,00 | 72.595,34 | 16.404,66 |
| 06.181.0232.7483 | AQUISIÇÃO DE EQUIPAMENTOS PARA A POLÍCIA CIVIL - FUNESP | 691.525,91 | - | - | 691.525,91 | 549.899,55 | 141.626,36 |
| 4490 | APLICACOES DIRETAS | 691.525,91 | - | - | 691.525,91 | 549.899,55 | 141.626,36 |
| **23.000** | **CORPO DE BOMBEIROS MILITAR DO ESTADO DE SERGIPE** | **65.847.702,61** | - | - | **65.847.702,61** | **60.835.382,62** | **5.012.319,99** |
| **23.101** | **CORPO DE BOMBEIROS MILITAR DO ESTADO DE SERGIPE** | **65.847.702,61** | - | - | **65.847.702,61** | **60.835.382,62** | **5.012.319,99** |
| 06.128.0232.2491 | TREINAMENTO DO EFETIVO DO CORPO DE BOMBEIROS MILITAR | 80.199,00 | - | - | 80.199,00 | 63.600,00 | 16.599,00 |
| 3390 | APLICACOES DIRETAS | 80.199,00 | - | - | 80.199,00 | 63.600,00 | 16.599,00 |
| 06.131.0232.1463 | REALIZAÇÃO DE OFICINAS (BOMBEIRO NA COMUNIDADE) | 2.984,00 | - | - | 2.984,00 | - | 2.984,00 |
| 3390 | APLICACOES DIRETAS | 2.984,00 | - | - | 2.984,00 | - | 2.984,00 |
| 06.131.0371.1451 | REALIZAÇÃO DE CAMPANHAS PUBLICITÁRIAS | 995,00 | - | - | 995,00 | - | 995,00 |
| 3320 | TRANSFERENCIAS A UNIAO | 995,00 | - | - | 995,00 | - | 995,00 |
| 06.182.0025.2492 | MANUTENÇÃO DO CORPO DE BOMBEIROS MILITAR | 65.763.524,61 | - | - | 65.763.524,61 | 60.771.782,62 | 4.991.741,99 |
| 3190 | APLICAÇÕES DIRETAS | 57.717.829,00 | - | (9.000.000,00) | 48.717.829,00 | 47.336.700,11 | 1.381.128,89 |
| 3191 | APLIC. DIRETA DECOR. DE OPER.ENTRE ÓRGÃOS FUNDOS E | 495.741,61 | - | 9.000.000,00 | 9.495.741,61 | 9.411.023,58 | 84.718,03 |
| 3390 | APLICACOES DIRETAS | 4.524.399,00 | - | - | 4.524.399,00 | 3.149.549,11 | 1.374.849,89 |
| 4490 | APLICACOES DIRETAS | 3.025.555,00 | - | - | 3.025.555,00 | 874.509,82 | 2.151.045,18 |
| **24.000** | **SECRETARIA DE ESTADO DA INCLUSÃO, ASSISTÊNCIA E DO** | **9.198.261,36** | - | - | **9.198.261,36** | **8.360.490,44** | **837.770,92** |

**GOVERNO DO ESTADO DE SERGIPE** — DEMONSTRAÇÃO COMPARATIVA DA DESPESA AUTORIZADA COM A REALIZADA — EXERCÍCIO/2011

**SECRETARIA DE ESTADO DA** — (Anexo 11 da Lei 4.320/64) — QUADRO 10

**SUPERINTENDÊNCIA DE FINANÇAS PÚBLICAS** — R$1,00

| CÓDIGO | ESPECIFICAÇÃO | ORÇAMENTO + SUPLEMENTAÇÃO | ESPECIAL + EXTRAORDINÁRIO | MOVIMENTAÇÃO | AUTORIZADO | REALIZADO | DIFERENÇA |
|---|---|---|---|---|---|---|---|
| **24.113** | **SECRETARIA DE ESTADO DA INCLUSÃO, ASSISTÊNCIA E DO** | **9.198.261,36** | - | - | **9.198.261,36** | **8.360.490,44** | **837.770,92** |
| 08.122.0025.1476 | RECOMPOSIÇÃO DA FROTA DE VEÍCULOS | 11.538,00 | - | - | 11.538,00 | - | 11.538,00 |
| 4490 | APLICACOES DIRETAS | 11.538,00 | - | - | 11.538,00 | - | 11.538,00 |
| 08.122.0025.2523 | MANUTENÇÃO GERAL DA PASTA SEIDES | 9.158.750,36 | - | - | 9.158.750,36 | 8.360.490,44 | 798.259,92 |
| 3190 | APLICAÇÕES DIRETAS | 7.276.247,95 | - | (172.028,50) | 7.104.219,45 | 7.073.130,07 | 31.089,38 |
| 3191 | APLIC. DIRETA DEC.OR. DE OPER.ENTRE ÓRGÃOS FUNDOS E | 659.013,41 | - | 172.028,50 | 831.041,91 | 661.588,86 | 169.453,05 |
| 3390 | APLICACOES DIRETAS | 1.185.027,00 | - | - | 1.185.027,00 | 625.771,51 | 559.255,49 |
| 4490 | APLICACOES DIRETAS | 38.462,00 | - | - | 38.462,00 | - | 38.462,00 |
| 08.128.0025.2529 | CAPACITAÇÃO DE RECURSOS HUMANOS | 27.973,00 | - | - | 27.973,00 | - | 27.973,00 |
| 3390 | APLICACOES DIRETAS | 27.973,00 | - | - | 27.973,00 | - | 27.973,00 |
| **24.202** | **FUNDAÇÃO RENASCER DO ESTADO DE SERGIPE** | **28.939.243,00** | - | - | **28.939.243,00** | **26.354.208,74** | **2.585.034,26** |
| **24.202** | **FUNDAÇÃO RENASCER DO ESTADO DE SERGIPE** | **28.939.243,00** | - | - | **28.939.243,00** | **26.354.208,74** | **2.585.034,26** |
| 08.122.0025.3326 | REESTRUTURAÇÃO DA SEDE ADMINISTRATIVA | 304.069,55 | - | - | 304.069,55 | 301.362,84 | 2.706,71 |
| 3390 | APLICACOES DIRETAS | 154.069,55 | - | - | 154.069,55 | 154.069,55 | - |
| 4490 | APLICACOES DIRETAS | 150.000,00 | - | - | 150.000,00 | 147.293,29 | 2.706,71 |
| 08.122.0025.4330 | MANUTENÇÃO DOS SERVIÇOS FINANCEIROS E | 22.016.845,45 | - | - | 22.016.845,45 | 19.753.613,13 | 2.263.232,32 |
| 3190 | APLICAÇÕES DIRETAS | 14.131.447,00 | - | (650.000,00) | 13.481.447,00 | 13.042.122,95 | 439.324,05 |
| 3191 | APLIC. DIRETA DEC.OR. DE OPER.ENTRE ÓRGÃOS FUNDOS E | 1.880.840,00 | - | 650.000,00 | 2.530.840,00 | 1.564.621,27 | 966.218,73 |
| 3390 | APLICACOES DIRETAS | 5.757.558,45 | - | (1.000,00) | 5.756.558,45 | 4.946.334,60 | 810.223,85 |
| 3391 | APLIC. DIRETA DEC.OR. DE OPER.ENTRE ÓRGÃOS FUNDOS E | - | - | 1.000,00 | 1.000,00 | - | 1.000,00 |
| 4490 | APLICACOES DIRETAS | 200.000,00 | - | - | 200.000,00 | 157.005,87 | 42.994,13 |
| 4690 | APLICACOES DIRETAS | 47.000,00 | - | - | 47.000,00 | 43.528,44 | 3.471,56 |
| 08.243.0257.4334 | MANUTENÇÃO DAS UNIDADES DE ABRIGOS | 1.226.000,00 | - | - | 1.226.000,00 | 1.224.521,94 | 1.478,06 |
| 3390 | APLICACOES DIRETAS | 1.226.000,00 | - | - | 1.226.000,00 | 1.224.521,94 | 1.478,06 |
| 08.243.0258.3325 | AMPLIAÇÃO DAS UNIDADES SOCIOEDUCATIVAS | 278.811,00 | - | - | 278.811,00 | 90.000,00 | 188.811,00 |
| 3390 | APLICACOES DIRETAS | 128.811,00 | - | - | 128.811,00 | 90.000,00 | 38.811,00 |
| 4490 | APLICACOES DIRETAS | 150.000,00 | - | - | 150.000,00 | - | 150.000,00 |
| 08.243.0258.3329 | CONSTRUÇÃO DE UNIDADES SOCIOEDUCATIVAS | 5.113.517,00 | - | - | 5.113.517,00 | 4.984.710,83 | 128.806,17 |
| 4490 | APLICACOES DIRETAS | 5.113.517,00 | - | - | 5.113.517,00 | 4.984.710,83 | 128.806,17 |
| **24.401** | **FUNDO ESTADUAL DOS DIREITOS DA CRIANÇA E DO** | **700.000,00** | - | - | **700.000,00** | **322.147,42** | **377.852,58** |
| **24.401** | **FUNDO ESTADUAL DOS DIREITOS DA CRIANÇA E DO** | **700.000,00** | - | - | **700.000,00** | **322.147,42** | **377.852,58** |

**GOVERNO DO ESTADO DE SERGIPE** — DEMONSTRAÇÃO COMPARATIVA DA DESPESA AUTORIZADA COM A REALIZADA — EXERCÍCIO/2011

**SECRETARIA DE ESTADO DA** — (Anexo 11 da Lei 4.320/64) — QUADRO 10

**SUPERINTENDÊNCIA DE FINANÇAS PÚBLICAS** — R$1,00

| CÓDIGO | ESPECIFICAÇÃO | ORÇAMENTO + SUPLEMENTAÇÃO | ESPECIAL + EXTRAORDINÁRIO | MOVIMENTAÇÃO | AUTORIZADO | REALIZADO | DIFERENÇA |
|---|---|---|---|---|---|---|---|
| 08.243.0264.7491 | IMPLEMENTAÇÃO DA POLÍTICA DA CRIANÇA E DO | 350.000,00 | - | - | 350.000,00 | 203.576,24 | 146.423,76 |
| 3350 | TRANSF.A INSTIT.PRIVADAS SEM FINS LUCRATIVOS | 250.000,00 | - | - | 250.000,00 | 202.126,24 | 47.873,76 |
| 3390 | APLICACOES DIRETAS | 100.000,00 | - | - | 100.000,00 | 1.450,00 | 98.550,00 |
| 08.243.0265.7492 | IMPLEMENTAÇÃO DA POLITICA DA CRIANÇA E DO | 350.000,00 | - | - | 350.000,00 | 118.571,18 | 231.428,82 |
| 3350 | TRANSF.A INSTIT.PRIVADAS SEM FINS LUCRATIVOS | 240.000,00 | - | - | 240.000,00 | 108.517,60 | 131.482,40 |
| 3390 | APLICACOES DIRETAS | 100.000,00 | - | - | 100.000,00 | 1.653,58 | 98.346,42 |
| 4450 | TRANSF.A INSTIT.PRIVADAS SEM FINS LUCRATIVOS | 10.000,00 | - | - | 10.000,00 | 8.400,00 | 1.600,00 |
| **24.402** | **FUNDO ESTADUAL DOS DIREITOS E PROTEÇÃO DO IDOSO** | **265.000,00** | - | - | **265.000,00** | **840,00** | **264.160,00** |
| **24A02** | **FUNDO ESTADUAL DOS DIREITOS E PROTEÇÃO DO IDOSO** | **265.000,00** | - | - | **265.000,00** | **840,00** | **264.160,00** |
| 08.241.0264.7521 | IMPLEMENTAÇÃO DA POLÍTICA DE PROTEÇÃO DO IDOSO | 265.000,00 | - | - | 265.000,00 | 840,00 | 264.160,00 |
| 3350 | TRANSF.A INSTIT.PRIVADAS SEM FINS LUCRATIVOS | 80.000,00 | - | - | 80.000,00 | - | 80.000,00 |
| 3390 | APLICACOES DIRETAS | 120.000,00 | - | - | 120.000,00 | 840,00 | 119.160,00 |
| 4490 | APLICACOES DIRETAS | 65.000,00 | - | - | 65.000,00 | - | 65.000,00 |
| **24.403** | **FUNDO ESTADUAL DE ASSISTÊNCIA SOCIAL** | **1.950.000,00** | - | - | **1.950.000,00** | **513.832,27** | **1.436.167,73** |
| **24A03** | **FUNDO ESTADUAL DE ASSISTÊNCIA SOCIAL** | **1.950.000,00** | - | - | **1.950.000,00** | **513.832,27** | **1.436.167,73** |
| 08.244.0264.7551 | APOIO AOS SERVIÇOS DE PROTEÇÃO SOCIAL BÁSICA | 1.115.000,00 | - | - | 1.115.000,00 | 511.932,27 | 603.067,73 |
| 3340 | TRANSFERENCIAS A MUNICIPIOS | 100.000,00 | - | - | 100.000,00 | - | 100.000,00 |
| 3390 | APLICACOES DIRETAS | 595.000,00 | - | - | 595.000,00 | 413.054,27 | 181.945,73 |
| 4490 | APLICACOES DIRETAS | 420.000,00 | - | - | 420.000,00 | 98.878,00 | 321.122,00 |
| 08.244.0264.7672 | APOIO ÀS ORGANIZAÇÕES DO TERCEIRO SETOR DA | 30.000,00 | - | - | 30.000,00 | - | 30.000,00 |
| 3350 | TRANSF.A INSTIT.PRIVADAS SEM FINS LUCRATIVOS | 30.000,00 | - | - | 30.000,00 | - | 30.000,00 |
| 08.244.0264.9619 | TRANSFERÊNCIAS DE RECURSOS AOS MUNICÍPIOS PARA | 395.000,00 | - | - | 395.000,00 | - | 395.000,00 |
| 3340 | TRANSFERENCIAS A MUNICIPIOS | 395.000,00 | - | - | 395.000,00 | - | 395.000,00 |
| 08.244.0265.7552 | APOIO OS SERVIÇOS DA PROTEÇÃO SOCIAL ESPECIAL | 350.000,00 | - | - | 350.000,00 | 1.900,00 | 348.100,00 |
| 3340 | TRANSFERENCIAS A MUNICIPIOS | 50.000,00 | - | - | 50.000,00 | - | 50.000,00 |
| 3390 | APLICACOES DIRETAS | 300.000,00 | - | - | 300.000,00 | 1.900,00 | 298.100,00 |
| 08.244.0265.7673 | APOIO AS ORGANIZAÇÕES DO TERCEIRO SETOR DA PROTEÇÃO | 60.000,00 | - | - | 60.000,00 | - | 60.000,00 |
| 3350 | TRANSF.A INSTIT.PRIVADAS SEM FINS LUCRATIVOS | 60.000,00 | - | - | 60.000,00 | - | 60.000,00 |
| **24.404** | **FUNDO ESTADUAL DE COMBATE E ERRADICAÇÃO DA** | **121.381.451,00** | - | **(3.968.000,00)** | **117.413.451,00** | **43.904.451,07** | **73.508.999,93** |
| **24A04** | **FUNDO ESTADUAL DE COMBATE E ERRADICAÇÃO DA** | **121.381.451,00** | - | **(3.968.000,00)** | **117.413.451,00** | **43.904.451,07** | **73.508.999,93** |
| 08.122.0261.7605 | IMPLANTAÇÃO DO SISTEMA DE MONITORAMENTO E AVALIAÇÃO | 1.008.000,00 | - | - | 1.008.000,00 | - | 1.008.000,00 |

**GOVERNO DO ESTADO DE SERGIPE** — DEMONSTRAÇÃO COMPARATIVA DA DESPESA AUTORIZADA COM A REALIZADA — EXERCÍCIO/2011

**SECRETARIA DE ESTADO DA** — (Anexo 11 da Lei 4.320/64) — QUADRO 10

**SUPERINTENDÊNCIA DE FINANÇAS PÚBLICAS** — R$1,00

| CÓDIGO | ESPECIFICAÇÃO | ORÇAMENTO + SUPLEMENTAÇÃO | ESPECIAL + EXTRAORDINÁRIO | MOVIMENTAÇÃO | AUTORIZADO | REALIZADO | DIFERENÇA |
|---|---|---|---|---|---|---|---|
| 3390 | APLICACOES DIRETAS | 808.000,00 | - | - | 808.000,00 | - | 808.000,00 |
| 4490 | APLICACOES DIRETAS | 200.000,00 | - | - | 200.000,00 | - | 200.000,00 |
| 08.122.0261.8595 | MANUTENÇÃO DOS EQUIPAMENTOS PÚBLICOS | 6.914.263,00 | - | - | 6.914.263,00 | 6.287.390,98 | 626.872,02 |
| 3390 | APLICACOES DIRETAS | 6.914.263,00 | - | - | 6.914.263,00 | 6.287.390,98 | 626.872,02 |
| 08.122.0261.9512 | AQUISIÇÃO DE EQUIPAMENTOS PARA SEIDES | 510.000,00 | - | - | 510.000,00 | 108.823,67 | 401.176,33 |
| 4490 | APLICACOES DIRETAS | 510.000,00 | - | - | 510.000,00 | 108.823,67 | 401.176,33 |
| 08.128.0261.7615 | REALIZAÇÃO DE CURSOS DE CAPACITAÇÃO | 1.143.750,00 | - | - | 1.143.750,00 | 403.629,97 | 740.120,03 |
| 3390 | APLICACOES DIRETAS | 1.143.750,00 | - | - | 1.143.750,00 | 403.629,97 | 740.120,03 |
| 08.128.0263.7660 | CAPACITAÇÃO EM ASSISTÊNCIA SOCIAL | 310.000,00 | - | - | 310.000,00 | 210.773,99 | 99.226,01 |
| 3390 | APLICACOES DIRETAS | 310.000,00 | - | - | 310.000,00 | 210.773,99 | 99.226,01 |
| 08.131.0371.7671 | COMUNICAÇÃO DAS AÇÕES DA SEIDES | 849.848,00 | - | - | 849.848,00 | 809.477,04 | 40.370,96 |
| 3390 | APLICACOES DIRETAS | 849.848,00 | - | - | 849.848,00 | 809.477,04 | 40.370,96 |
| 08.182.0260.8588 | AÇÕES EMERGENCIAIS DE DEFESA CIVIL | 12.782.000,00 | - | - | 12.782.000,00 | 10.509.554,75 | 2.272.445,25 |
| 3390 | APLICACOES DIRETAS | 12.782.000,00 | - | - | 12.782.000,00 | 10.509.554,75 | 2.272.445,25 |
| 08.243.0265.7594 | TRANSFERÊNCIA DE RECURSOS ÀS INSTITUIÇÕES DE | 70.000,00 | - | - | 70.000,00 | - | 70.000,00 |
| 3350 | TRANSF.A INSTIT.PRIVADAS SEM FINS LUCRATIVOS | 70.000,00 | - | - | 70.000,00 | - | 70.000,00 |
| 08.243.0265.7595 | TRANSFERÊNCIA DE RECURSOS AOS CENTROS | 100.000,00 | - | - | 100.000,00 | - | 100.000,00 |
| 3340 | TRANSFERENCIAS A MUNICIPIOS | 100.000,00 | - | - | 100.000,00 | - | 100.000,00 |
| 08.244.0045.7614 | CONSTRUÇÃO DE CASAS EM ALVENARIA PARA POPULAÇÃO | 5.672.000,00 | - | - | 5.672.000,00 | 2.876.640,46 | 2.795.359,54 |
| 4420 | TRANSFERÊNCIAS A UNIÃO | 30.000,00 | - | - | 30.000,00 | - | 30.000,00 |
| 4440 | TRANSFERENCIAS A MUNICIPIOS | 316.000,00 | - | (316.000,00) | - | - | - |
| 4490 | APLICACOES DIRETAS | 5.326.000,00 | - | 316.000,00 | 5.642.000,00 | 2.876.640,46 | 2.765.359,54 |
| 08.244.0045.8583 | REGULARIZAÇÃO FUNDIÁRIA DE INTERESSE SOCIAL | 10.000,00 | - | - | 10.000,00 | - | 10.000,00 |
| 3390 | APLICACOES DIRETAS | 10.000,00 | - | - | 10.000,00 | - | 10.000,00 |
| 08.244.0259.7581 | IMPLEMENTAÇÃO DE PROJETOS SOCIAIS ESPECIAIS | 57.562.597,00 | - | (3.701.000,00) | 53.861.597,00 | 2.858.058,64 | 51.003.538,36 |
| 3350 | TRANSF.A INSTIT.PRIVADAS SEM FINS LUCRATIVOS | 2.242.846,44 | - | (1.380.000,00) | 862.846,44 | 291.761,61 | 571.084,83 |
| 3390 | APLICACOES DIRETAS | 43.096.274,00 | - | (2.321.000,00) | 40.775.274,00 | 1.552.851,89 | 39.222.422,11 |
| 4450 | TRANSF.A INSTIT.PRIVADAS SEM FINS LUCRATIVOS | 639.626,56 | - | - | 639.626,56 | 591.130,00 | 48.496,56 |
| 4490 | APLICACOES DIRETAS | 11.583.850,00 | - | - | 11.583.850,00 | 422.315,14 | 11.161.534,86 |
| 08.244.0259.7617 | PROJETOS SOCIAIS DE FOMENTO PARA ECONOMIA SOLIDÁRIA | 1.010.000,00 | - | - | 1.010.000,00 | - | 1.010.000,00 |
| 4490 | APLICACOES DIRETAS | 1.010.000,00 | - | - | 1.010.000,00 | - | 1.010.000,00 |

**GOVERNO DO ESTADO DE SERGIPE** — DEMONSTRAÇÃO COMPARATIVA DA DESPESA AUTORIZADA COM A REALIZADA — EXERCÍCIO/2011

**SECRETARIA DE ESTADO DA** — (Anexo 11 da Lei 4.320/64) — QUADRO 10

**SUPERINTENDÊNCIA DE FINANÇAS PÚBLICAS** — R$1,00

| CÓDIGO | ESPECIFICAÇÃO | ORÇAMENTO + SUPLEMENTAÇÃO | ESPECIAL + EXTRAORDINÁRIO | MOVIMENTAÇÃO | AUTORIZADO | REALIZADO | DIFERENÇA |
|---|---|---|---|---|---|---|---|
| 08.244.0259.7663 | IMPLANTAÇÃO DE EQUIPAMENTOS PÚBLICOS PARA | 8.107.430,00 | - | (267.000,00) | 7.840.430,00 | 723.822,52 | 7.116.607,48 |
| 3390 | APLICACOES DIRETAS | 5.174.750,00 | - | - | 5.174.750,00 | 721.142,52 | 4.453.607,48 |
| 4490 | APLICACOES DIRETAS | 2.932.680,00 | - | (267.000,00) | 2.665.680,00 | 2.680,00 | 2.663.000,00 |
| 08.244.0259.8596 | DISTRIBUIÇÃO DE BOLSA RENDA ESTADUAL - (MÃO AMIGA) | 5.577.000,00 | - | - | 5.577.000,00 | 5.561.490,00 | 15.510,00 |
| 3390 | APLICACOES DIRETAS | 5.577.000,00 | - | - | 5.577.000,00 | 5.561.490,00 | 15.510,00 |
| 08.244.0261.7662 | ESTRUTURAÇÃO DE POLÍTICAS PARA PROMOÇÃO DOS | 4.515.633,00 | - | - | 4.515.633,00 | 124.383,95 | 4.391.249,05 |
| 3390 | APLICACOES DIRETAS | 3.118.902,00 | - | - | 3.118.902,00 | - | 3.118.902,00 |
| 4490 | APLICACOES DIRETAS | 1.396.731,00 | - | - | 1.396.731,00 | 124.383,95 | 1.272.347,05 |
| 08.244.0264.7619 | TRANSFERÊNCIA DE RECURSO ÀS ORGANIZAÇÕES DO | 150.000,00 | - | - | 150.000,00 | 90.713,16 | 59.286,84 |
| 3350 | TRANSF.A INSTIT.PRIVADAS SEM FINS LUCRATIVOS | 150.000,00 | - | - | 150.000,00 | 90.713,16 | 59.286,84 |
| 08.244.0264.7670 | TRANSFERÊNCIA DE RECURSOS AOS MUNICÍPIOS PARA OS | 40.000,00 | - | - | 40.000,00 | - | 40.000,00 |
| 3340 | TRANSFERENCIAS A MUNICIPIOS | 40.000,00 | - | - | 40.000,00 | - | 40.000,00 |
| 08.244.0265.7620 | TRANSFERÊNCIA DE RECURSO ÀS ORGANIZAÇÕES DO | 458.000,00 | - | - | 458.000,00 | 399.910,92 | 58.089,08 |
| 3350 | TRANSF.A INSTIT.PRIVADAS SEM FINS LUCRATIVOS | 458.000,00 | - | - | 458.000,00 | 399.910,92 | 58.089,08 |
| 08.306.0266.7597 | EDUCAÇÃO EM SEGURANÇA ALIMENTAR E NUTRICIONAL | 384.257,00 | - | - | 384.257,00 | 298.808,55 | 85.448,45 |
| 3390 | APLICACOES DIRETAS | 364.257,00 | - | - | 364.257,00 | 281.123,55 | 83.133,45 |
| 4490 | APLICACOES DIRETAS | 20.000,00 | - | - | 20.000,00 | 17.685,00 | 2.315,00 |
| 08.306.0266.7598 | AQUISIÇÃO DE ALIMENTOS PARA DISTRIBUIÇÃO | 14.206.663,00 | - | - | 14.206.663,00 | 12.640.962,47 | 1.565.700,53 |
| 3390 | APLICACOES DIRETAS | 13.948.001,00 | - | - | 13.948.001,00 | 12.515.819,33 | 1.432.181,67 |
| 4490 | APLICACOES DIRETAS | 258.662,00 | - | - | 258.662,00 | 125.163,14 | 133.518,86 |
| **25.000** | **POLÍCIA MILITAR DO ESTADO DE SERGIPE** | **450.622.280,95** | - | - | **450.622.280,95** | **435.841.355,98** | **14.780.924,97** |
| **25.101** | **POLÍCIA MILITAR DO ESTADO DE SERGIPE** | **450.622.280,95** | - | - | **450.622.280,95** | **435.841.355,98** | **14.780.924,97** |
| 06.126.0025.9591 | MANUTENÇÃO DOS EQUIPAMENTOS DE TECNOLOGIA DA | 22.168,80 | - | - | 22.168,80 | 22.168,80 | - |
| 3390 | APLICACOES DIRETAS | 22.168,80 | - | - | 22.168,80 | 22.168,80 | - |
| 06.131.0371.1501 | REALIZAÇÃO DE CAMPANHA PUBLICITÁRIA DAS AÇÕES DA | 638,00 | - | - | 638,00 | - | 638,00 |
| 3390 | APLICACOES DIRETAS | 638,00 | - | - | 638,00 | - | 638,00 |
| 06.181.0025.2569 | GESTÃO DA FOLHA DE PAGAMENTO DA POLÍCIA MILITAR | 425.098.362,38 | - | - | 425.098.362,38 | 414.068.446,25 | 11.029.916,13 |
| 3190 | APLICAÇÕES DIRETAS | 370.582.690,51 | - | (22.683.686,00) | 347.899.004,51 | 338.392.961,05 | 9.506.043,46 |
| 3191 | APLIC. DIRETA DECOR. DE OPER.ENTRE ÓRGÃOS FUNDOS E | 54.515.671,87 | - | 22.683.686,00 | 77.199.357,87 | 75.675.485,20 | 1.523.872,67 |
| 06.181.0025.2570 | MANUTENÇÃO DA POLÍCIA MILITAR | 11.435.742,00 | - | - | 11.435.742,00 | 9.701.220,82 | 1.734.521,18 |
| 3390 | APLICACOES DIRETAS | 11.010.742,00 | - | (10.000,00) | 11.000.742,00 | 9.419.354,59 | 1.581.387,41 |

**GOVERNO DO ESTADO DE SERGIPE** — DEMONSTRAÇÃO COMPARATIVA DA DESPESA AUTORIZADA COM A REALIZADA — EXERCÍCIO/2011

**SECRETARIA DE ESTADO DA** — (Anexo 11 da Lei 4.320/64) — QUADRO 10

**SUPERINTENDÊNCIA DE FINANÇAS PÚBLICAS** — R$1,00

| CÓDIGO | ESPECIFICAÇÃO | ORÇAMENTO + SUPLEMENTAÇÃO | ESPECIAL + EXTRAORDINÁRIO | MOVIMENTAÇÃO | AUTORIZADO | REALIZADO | DIFERENÇA |
|---|---|---|---|---|---|---|---|
| 3391 | APLIC. DIRETA DECOR. DE OPER.ENTRE ÓRGÃOS FUNDOS E | - | - | 10.000,00 | 10.000,00 | - | 10.000,00 |
| 4490 | APLICACOES DIRETAS | 425.000,00 | - | - | 425.000,00 | 281.866,23 | 143.133,77 |
| 06.181.0025.9232 | AQUISIÇÃO DE UNIFORMES PARA A POLÍCIA MILITAR | 409,00 | - | - | 409,00 | - | 409,00 |
| 3390 | APLICACOES DIRETAS | 409,00 | - | - | 409,00 | - | 409,00 |
| 06.181.0025.9241 | GESTÃO DE FROTA | 4.831.629,00 | - | - | 4.831.629,00 | 4.804.666,63 | 26.962,37 |
| 3390 | APLICACOES DIRETAS | 4.831.629,00 | - | - | 4.831.629,00 | 4.804.666,63 | 26.962,37 |
| 06.181.0025.9243 | AQUISIÇÃO DE ARTEFATOS BÉLICOS | 379,00 | - | - | 379,00 | - | 379,00 |
| 3390 | APLICACOES DIRETAS | 379,00 | - | - | 379,00 | - | 379,00 |
| 06.181.0025.9583 | GESTÃO DO POLICIAMENTO PREVENTIVO E TÁTICO | 6.147.004,53 | - | - | 6.147.004,53 | 4.822.893,11 | 1.324.111,42 |
| 3390 | APLICACOES DIRETAS | 6.147.004,53 | - | - | 6.147.004,53 | 4.822.893,11 | 1.324.111,42 |
| 06.181.0025.9588 | GESTÃO DE PASSAGENS | 7.737,00 | - | - | 7.737,00 | 1.884,20 | 5.852,80 |
| 3390 | APLICACOES DIRETAS | 7.737,00 | - | - | 7.737,00 | 1.884,20 | 5.852,80 |
| 06.181.0025.9589 | MANUTENÇÃO DE ANIMAIS | 651.240,26 | - | - | 651.240,26 | 644.606,60 | 6.633,66 |
| 3390 | APLICACOES DIRETAS | 651.240,26 | - | - | 651.240,26 | 644.606,60 | 6.633,66 |
| 06.181.0025.9590 | GESTÃO DE LOCAÇÃO DE IMÓVEIS | 80.000,00 | - | - | 80.000,00 | 73.384,91 | 6.615,09 |
| 3390 | APLICACOES DIRETAS | 80.000,00 | - | - | 80.000,00 | 73.384,91 | 6.615,09 |
| 06.181.0025.9592 | MANUTENÇÃO DOS QUARTÉIS | 38.986,41 | - | - | 38.986,41 | 38.977,35 | 9,06 |
| 3390 | APLICACOES DIRETAS | 38.986,41 | - | - | 38.986,41 | 38.977,35 | 9,06 |
| 06.181.0025.9593 | MANUTENÇÃO DAS ATIVIDADES ADMINISTRATIVAS | 20.000,00 | - | - | 20.000,00 | 19.996,32 | 3,68 |
| 3390 | APLICACOES DIRETAS | 20.000,00 | - | - | 20.000,00 | 19.996,32 | 3,68 |
| 06.306.0025.9584 | GESTÃO DA ALIMENTAÇÃO | 1.575.659,57 | - | - | 1.575.659,57 | 1.040.814,55 | 534.845,02 |
| 3390 | APLICACOES DIRETAS | 1.575.659,57 | - | - | 1.575.659,57 | 1.040.814,55 | 534.845,02 |
| 06.544.0025.9586 | GESTÃO DO FORNECIMENTO DE ÁGUA | 395.473,00 | - | - | 395.473,00 | 303.561,54 | 91.911,46 |
| 3390 | APLICACOES DIRETAS | 395.473,00 | - | - | 395.473,00 | 303.561,54 | 91.911,46 |
| 06.722.0025.9585 | GESTÃO DA COMUNICAÇÃO | 260.473,00 | - | - | 260.473,00 | 248.152,89 | 12.320,11 |
| 3390 | APLICACOES DIRETAS | 260.473,00 | - | - | 260.473,00 | 248.152,89 | 12.320,11 |
| 06.752.0025.9587 | GESTÃO DO FORNECIMENTO DE ENERGIA | 56.379,00 | - | - | 56.379,00 | 50.582,01 | 5.796,99 |
| 3390 | APLICACOES DIRETAS | 56.379,00 | - | - | 56.379,00 | 50.582,01 | 5.796,99 |
| **26.000** | **SECRETARIA DE ESTADO DA INFRAESTRUTURA E DO** | **104.223.530,99** | - | **(3.541.116,99)** | **100.682.414,00** | **64.486.354,94** | **36.196.059,06** |
| **14.101** | **SECRETARIA DE ESTADO DO DESENVOLVIMENTO URBANO** | - | - | **310.383,01** | **310.383,01** | **265.150,20** | **45.232,81** |
| 17.512.0331.9563 | PARTICIPAÇÃO ACIONÁRIA NA DESO | - | - | 106.814,96 | 106.814,96 | 67.465,03 | 39.349,93 |

**GOVERNO DO ESTADO DE SERGIPE** DEMONSTRAÇÃO COMPARATIVA DA DESPESA AUTORIZADA COM A REALIZADA EXERCÍCIO/2011

**SECRETARIA DE ESTADO DA** (Anexo 11 da Lei 4.320/64) QUADRO 10

**SUPERINTENDÊNCIA DE FINANÇAS PÚBLICAS** R$1,00

| CÓDIGO | ESPECIFICAÇÃO | ORÇAMENTO + SUPLEMENTAÇÃO | ESPECIAL + EXTRAORDINÁRIO | MOVIMENTAÇÃO | AUTORIZADO | REALIZADO | DIFERENÇA |
|---|---|---|---|---|---|---|---|
| 3390 | APLICACOES DIRETAS | - | - | 106.814,96 | 106.814,96 | 67.465,03 | 39.349,93 |
| 26.782.0454.1515 | RECUPERAÇÃO DE TERMINAIS RODOVIÁRIOS DE PASSAGEIROS | - | - | 125.999,43 | 125.999,43 | 120.116,55 | 5.882,88 |
| 3390 | APLICACOES DIRETAS | - | - | 125.999,43 | 125.999,43 | 120.116,55 | 5.882,88 |
| 26.784.0454.2600 | MANUTENÇÃO DOS SERVIÇOS DE TRANSPORTE HIDROVIÁRIO | - | - | 77.568,62 | 77.568,62 | 77.568,62 | - |
| 3390 | APLICACOES DIRETAS | - | - | 77.568,62 | 77.568,62 | 77.568,62 | - |
| **26.106** | **SECRETARIA DE ESTADO DA INFRA-ESTRUTURA E DO** | **104.223.530,99** | - | **(3.851.500,00)** | **100.372.030,99** | **64.221.214,74** | **36.150.816,25** |
| 04.122.0025.2601 | MANUTENÇÃO DOS SERVIÇOS ADMINISTRATIVOS E | 5.868.625,00 | - | - | 5.868.625,00 | 5.059.111,71 | 809.513,29 |
| 3190 | APLICAÇÕES DIRETAS | 4.368.625,00 | - | (61.296,00) | 4.307.329,00 | 3.831.638,45 | 475.690,55 |
| 3191 | APLIC. DIRETA DECOR. DE OPER.ENTRE ÓRGÃOS FUNDOS E | 125.000,00 | - | 61.296,00 | 186.296,00 | 185.621,66 | 674,34 |
| 3390 | APLICACOES DIRETAS | 1.325.000,00 | - | (50.000,00) | 1.275.000,00 | 1.019.179,13 | 255.820,87 |
| 3391 | APLIC. DIRETA DECOR. DE OPER.ENTRE ÓRGÃOS FUNDOS E | - | - | 50.000,00 | 50.000,00 | 14.112,60 | 35.887,40 |
| 4490 | APLICACOES DIRETAS | 50.000,00 | - | - | 50.000,00 | 8.559,87 | 41.440,13 |
| 04.122.0025.2603 | MANUTENÇÃO DA ORLA DA ATALAIA VELHA | 2.630.000,00 | - | - | 2.630.000,00 | 1.706.483,38 | 923.516,62 |
| 3390 | APLICACOES DIRETAS | 2.500.000,00 | - | - | 2.500.000,00 | 1.706.483,38 | 793.516,62 |
| 4490 | APLICACOES DIRETAS | 130.000,00 | - | - | 130.000,00 | - | 130.000,00 |
| 04.452.0306.9565 | AQUISIÇÃO E DESAPROPRIAÇÃO DE TERRENOS | 35.247,00 | - | - | 35.247,00 | 35.000,00 | 247,00 |
| 4490 | APLICACOES DIRETAS | 35.247,00 | - | - | 35.247,00 | 35.000,00 | 247,00 |
| 12.367.0306.9569 | RECUPERAÇÃO DA ESCOLA DE GESTÃO PENITENCIÁRIA - | 136.000,00 | - | - | 136.000,00 | 82.414,47 | 53.585,53 |
| 3390 | APLICACOES DIRETAS | 126.000,00 | - | - | 126.000,00 | 82.414,47 | 43.585,53 |
| 4490 | APLICACOES DIRETAS | 10.000,00 | - | - | 10.000,00 | - | 10.000,00 |
| 13.391.0427.9528 | RECUPERAÇÃO DE IMÓVEIS HISTÓRICOS, EM SÃO CRISTOVÃO - | 2.406.154,00 | - | - | 2.406.154,00 | 1.027.278,97 | 1.378.875,03 |
| 3340 | TRANSFERENCIAS A MUNICIPIOS | 149.960,00 | - | 129.530,12 | 279.490,12 | 219.530,12 | 59.960,00 |
| 3390 | APLICACOES DIRETAS | 2.256.204,00 | - | (129.530,12) | 2.126.673,88 | 807.748,85 | 1.318.925,03 |
| 13.391.0427.9529 | RECUPERAÇÃO DE IMÓVEIS HISTÓRICOS, EM LARANJEIRAS - | 2.976.686,12 | - | - | 2.976.686,12 | 1.110.924,00 | 1.865.762,12 |
| 3340 | TRANSFERENCIAS A MUNICIPIOS | 189.530,12 | - | - | 189.530,12 | 119.950,00 | 69.580,12 |
| 3390 | APLICACOES DIRETAS | 2.787.156,00 | - | - | 2.787.156,00 | 990.974,00 | 1.796.182,00 |
| 15.451.0306.1539 | CONSTRUÇÃO DE EQUIPAMENTO COMUNITÁRIO | 670.000,00 | - | - | 670.000,00 | 435.263,50 | 234.736,50 |
| 4440 | TRANSFERENCIAS A MUNICIPIOS | - | - | 96.000,00 | 96.000,00 | 82.344,66 | 13.655,34 |
| 4490 | APLICACOES DIRETAS | 670.000,00 | - | (96.000,00) | 574.000,00 | 352.918,84 | 221.081,16 |
| 15.451.0306.1542 | REALIZAÇÃO DE ESTUDOS SOBRE A VIABILIZAÇÃO DE OBRAS | 6.529.534,00 | - | - | 6.529.534,00 | 5.961.599,47 | 567.934,53 |
| 3390 | APLICACOES DIRETAS | 6.529.534,00 | - | - | 6.529.534,00 | 5.961.599,47 | 567.934,53 |

**GOVERNO DO ESTADO DE SERGIPE** — DEMONSTRAÇÃO COMPARATIVA DA DESPESA AUTORIZADA COM A REALIZADA — EXERCÍCIO/2011

**SECRETARIA DE ESTADO DA** — (Anexo 11 da Lei 4.320/64) — QUADRO 10

**SUPERINTENDÊNCIA DE FINANÇAS PÚBLICAS** — R$1,00

| CÓDIGO | ESPECIFICAÇÃO | ORÇAMENTO + SUPLEMENTAÇÃO | ESPECIAL + EXTRAORDINÁRIO | MOVIMENTAÇÃO | AUTORIZADO | REALIZADO | DIFERENÇA |
|---|---|---|---|---|---|---|---|
| 15.451.0306.1544 | PAVIMENTAÇÃO E DRENAGEM DOS LOTEAMENTOS OLIMAR. | 330.267,00 | - | - | 330.267,00 | 57.429,21 | 272.837,79 |
| 4490 | APLICACOES DIRETAS | 330.267,00 | - | - | 330.267,00 | 57.429,21 | 272.837,79 |
| 15.451.0306.1545 | RECUPERAÇÃO DE EQUIPAMENTO COMUNITÁRIO | 400.000,00 | - | - | 400.000,00 | 329.115,14 | 70.884,86 |
| 3390 | APLICACOES DIRETAS | 400.000,00 | - | - | 400.000,00 | 329.115,14 | 70.884,86 |
| 15.451.0306.1546 | RECUPERAÇÃO DE PRÉDIOS PÚBLICOS DO ESTADO | 400.000,00 | - | - | 400.000,00 | 166.793,06 | 233.206,94 |
| 3390 | APLICACOES DIRETAS | 400.000,00 | - | - | 400.000,00 | 166.793,06 | 233.206,94 |
| 15.451.0306.1547 | REALIZAÇÃO DA ESTABILIZAÇÃO EM BARRAS FLUVIAIS | 1.937.482,39 | - | - | 1.937.482,39 | 951.444,26 | 986.038,13 |
| 4490 | APLICACOES DIRETAS | 1.937.482,39 | - | - | 1.937.482,39 | 951.444,26 | 986.038,13 |
| 15.451.0306.1548 | CONSTRUÇÃO DE PRÉDIOS PÚBLICOS | 600.000,00 | - | - | 600.000,00 | 538.564,13 | 61.435,87 |
| 4490 | APLICACOES DIRETAS | 600.000,00 | - | - | 600.000,00 | 538.564,13 | 61.435,87 |
| 15.451.0306.9527 | CONSTRUÇÃO DO CENTRO DE CONVENÇÕES DE ARACAJU | 10.000,00 | - | - | 10.000,00 | - | 10.000,00 |
| 4490 | APLICACOES DIRETAS | 10.000,00 | - | - | 10.000,00 | - | 10.000,00 |
| 15.451.0306.9538 | URBANIZAÇÃO DA AV. JUSCELINO KUBITSCHEK | 1.429.108,68 | - | - | 1.429.108,68 | 659.743,30 | 769.365,38 |
| 4490 | APLICACOES DIRETAS | 1.429.108,68 | - | - | 1.429.108,68 | 659.743,30 | 769.365,38 |
| 15.451.0306.9540 | URBANIZAÇÃO DO BAIRRO SANTA MARIA | 10.000,00 | - | - | 10.000,00 | - | 10.000,00 |
| 4440 | TRANSFERENCIAS A MUNICIPIOS | (1.613.000,00) | - | 1.613.000,00 | - | - | - |
| 4490 | APLICACOES DIRETAS | 1.623.000,00 | - | (1.613.000,00) | 10.000,00 | - | 10.000,00 |
| 15.451.0306.9543 | CONSTRUÇÃO DE PRAÇA PÚBLICA | 100.000,00 | - | - | 100.000,00 | - | 100.000,00 |
| 4490 | APLICACOES DIRETAS | 100.000,00 | - | - | 100.000,00 | - | 100.000,00 |
| 15.451.0306.9544 | REVITALIZAÇÃO DE MERCADO SETORIAL | 379.650,00 | - | - | 379.650,00 | - | 379.650,00 |
| 3390 | APLICACOES DIRETAS | 199.650,00 | - | - | 199.650,00 | - | 199.650,00 |
| 4490 | APLICACOES DIRETAS | 180.000,00 | - | - | 180.000,00 | - | 180.000,00 |
| 15.451.0306.9553 | URBANIZAÇÃO DE PRAÇA PÚBLICA | 232.000,00 | - | - | 232.000,00 | 138.438,57 | 93.561,43 |
| 4440 | TRANSFERENCIAS A MUNICIPIOS | 32.000,00 | - | 200.000,00 | 232.000,00 | 138.438,57 | 93.561,43 |
| 4490 | APLICACOES DIRETAS | 200.000,00 | - | (200.000,00) | - | - | - |
| 15.451.0306.9571 | URBANIZAÇÃO DE VIAS PÚBLICAS | 1.251,00 | - | - | 1.251,00 | - | 1.251,00 |
| 3390 | APLICACOES DIRETAS | 1.251,00 | - | - | 1.251,00 | - | 1.251,00 |
| 15.451.0427.1613 | REVITALIZAÇÃO DO PARQUE DOS CAJUEIROS | 8.166.702,00 | - | - | 8.166.702,00 | 5.653.508,74 | 2.513.193,26 |
| 4490 | APLICACOES DIRETAS | 8.166.702,00 | - | - | 8.166.702,00 | 5.653.508,74 | 2.513.193,26 |
| 16.482.0306.1540 | CONSTRUÇÃO DE CASAS NA INVASÃO DO COQUEIRAL | 2.342.790,00 | - | - | 2.342.790,00 | 400.041,04 | 1.942.748,96 |
| 4490 | APLICACOES DIRETAS | 2.342.790,00 | - | - | 2.342.790,00 | 400.041,04 | 1.942.748,96 |

**GOVERNO DO ESTADO DE SERGIPE** — DEMONSTRAÇÃO COMPARATIVA DA DESPESA AUTORIZADA COM A REALIZADA — EXERCÍCIO/2011

**SECRETARIA DE ESTADO DA** — (Anexo 11 da Lei 4.320/64) — QUADRO 10

**SUPERINTENDÊNCIA DE FINANÇAS PÚBLICAS** — R$1,00

| CÓDIGO | ESPECIFICAÇÃO | ORÇAMENTO + SUPLEMENTAÇÃO | ESPECIAL + EXTRAORDINÁRIO | MOVIMENTAÇÃO | AUTORIZADO | REALIZADO | DIFERENÇA |
|---|---|---|---|---|---|---|---|
| 16.482.0306.1543 | OBRAS DE INFRAESTRUTURA EM NÚCLEOS HABITACIONAIS | 3.073.690,00 | - | - | 3.073.690,00 | 1.072.468,29 | 2.001.221,71 |
| 4440 | TRANSFERENCIAS A MUNICIPIOS | 2.275.000,00 | - | 364.270,00 | 2.639.270,00 | 638.087,98 | 2.001.182,02 |
| 4490 | APLICACOES DIRETAS | 798.690,00 | - | (364.270,00) | 434.420,00 | 434.380,31 | 39,69 |
| 16.482.0306.9623 | CONSTRUÇÃO DE UNIDADES HABITACIONAIS | 2.000.000,00 | - | - | 2.000.000,00 | 1.063.048,23 | 936.951,77 |
| 4490 | APLICACOES DIRETAS | 2.000.000,00 | - | - | 2.000.000,00 | 1.063.048,23 | 936.951,77 |
| 17.512.0296.9613 | CONSTRUÇÃO DA DUPLICAÇÃO DA ADUTORA DO SÃO | 1.111.111,11 | - | - | 1.111.111,11 | 1.111.111,11 | - |
| 4490 | APLICACOES DIRETAS | 1.111.111,11 | - | - | 1.111.111,11 | 1.111.111,11 | - |
| 17.512.0331.9563 | PARTICIPAÇÃO ACIONÁRIA NA DESO | 22.678.396,33 | - | - | 22.678.396,33 | 22.611.654,33 | 66.742,00 |
| 4590 | APLICACOES DIRETAS | 22.678.396,33 | - | - | 22.678.396,33 | 22.611.654,33 | 66.742,00 |
| 19.572.0167.1531 | CONSTRUÇÃO DO COMPLEXO DO SERGIPE PARQUE | 7.432.779,00 | - | - | 7.432.779,00 | 2.144.258,64 | 5.288.520,36 |
| 4490 | APLICACOES DIRETAS | 7.432.779,00 | - | - | 7.432.779,00 | 2.144.258,64 | 5.288.520,36 |
| 20.607.0110.9624 | IMPLANTAÇÃO DO PERÍMETRO IRRIGADO MANOEL DIONÍSIO - | 3.413,00 | - | - | 3.413,00 | - | 3.413,00 |
| 4490 | APLICACOES DIRETAS | 3.413,00 | - | - | 3.413,00 | - | 3.413,00 |
| 23.695.0427.1558 | URBANIZAÇÃO DA ORLA DA ATALAIA NOVA | 3.224.840,30 | - | - | 3.224.840,30 | 1.998.244,29 | 1.226.596,01 |
| 4490 | APLICACOES DIRETAS | 3.224.840,30 | - | - | 3.224.840,30 | 1.998.244,29 | 1.226.596,01 |
| 23.695.0427.9533 | REVITALIZAÇÃO DA ORLA DA COROA DO MEIO | 20.000,00 | - | - | 20.000,00 | - | 20.000,00 |
| 3390 | APLICACOES DIRETAS | 20.000,00 | - | - | 20.000,00 | - | 20.000,00 |
| 23.695.0427.9541 | REVITALIZAÇÃO DA 2ª ETAPA DA ORLINHA DO BAIRRO | 280.000,00 | - | - | 280.000,00 | 8.660,84 | 271.339,16 |
| 4490 | APLICACOES DIRETAS | 280.000,00 | - | - | 280.000,00 | 8.660,84 | 271.339,16 |
| 23.695.0427.9568 | URBANIZAÇÃO DE ORLAS MARITIMAS E FLUVIAIS | 159.000,00 | - | - | 159.000,00 | - | 159.000,00 |
| 4440 | TRANSFERENCIAS A MUNICIPIOS | 59.000,00 | - | 100.000,00 | 159.000,00 | - | 159.000,00 |
| 4490 | APLICACOES DIRETAS | 100.000,00 | - | (100.000,00) | - | - | - |
| 25.752.0043.9531 | IMPLANTAÇÃO DE ELETRIFICAÇÃO EM DOMICILIOS RURAIS | 1.212.000,00 | - | - | 1.212.000,00 | 63.181,99 | 1.148.818,01 |
| 4460 | TRANSF. A INSTIT.PRIVADAS COM FINS LUCRATIVOS | (788.000,00) | - | 2.000.000,00 | 1.212.000,00 | 63.181,99 | 1.148.818,01 |
| 4490 | APLICACOES DIRETAS | 2.000.000,00 | - | (2.000.000,00) | - | - | - |
| 26.781.0306.9535 | AMPLIAÇÃO DO AEROPORTO DE ARACAJU | 4.218.348,42 | - | - | 4.218.348,42 | 2.336.177,27 | 1.882.171,15 |
| 4490 | APLICACOES DIRETAS | 4.218.348,42 | - | - | 4.218.348,42 | 2.336.177,27 | 1.882.171,15 |
| 26.782.0321.3444 | CONSTRUÇÃO DA RODOVIA SE-285,TRECHO: POVOADO | 9.518.377,00 | - | (3.736.500,00) | 5.781.877,00 | - | 5.781.877,00 |
| 4490 | APLICACOES DIRETAS | 9.518.377,00 | - | (3.736.500,00) | 5.781.877,00 | - | 5.781.877,00 |
| 26.782.0321.3445 | CONSTRUÇÃO DA LIGAÇÃO SANTA LUZIA/CRASTO | 1.420.367,00 | - | (115.000,00) | 1.305.367,00 | - | 1.305.367,00 |
| 4490 | APLICACOES DIRETAS | 1.420.367,00 | - | (115.000,00) | 1.305.367,00 | - | 1.305.367,00 |

**GOVERNO DO ESTADO DE SERGIPE** — DEMONSTRAÇÃO COMPARATIVA DA DESPESA AUTORIZADA COM A REALIZADA — EXERCÍCIO/2011

**SECRETARIA DE ESTADO DA** — (Anexo 11 da Lei 4.320/64) — QUADRO 10

**SUPERINTENDÊNCIA DE FINANÇAS PÚBLICAS** — R$1,00

| CÓDIGO | ESPECIFICAÇÃO | ORÇAMENTO + SUPLEMENTAÇÃO | ESPECIAL + EXTRAORDINÁRIO | MOVIMENTAÇÃO | AUTORIZADO | REALIZADO | DIFERENÇA |
|---|---|---|---|---|---|---|---|
| 26.782.0321.9555 | CONSTRUÇÃO DE PONTES E PONTILHÕES | 50.000,00 | - | - | 50.000,00 | - | 50.000,00 |
| 4490 | APLICACOES DIRETAS | 50.000,00 | - | - | 50.000,00 | - | 50.000,00 |
| 26.782.0321.9557 | IMPLANTAÇÃO DE RODOVIAS ESTADUAIS | 10.000,00 | - | - | 10.000,00 | - | 10.000,00 |
| 4490 | APLICACOES DIRETAS | 10.000,00 | - | - | 10.000,00 | - | 10.000,00 |
| 26.782.0454.1515 | RECUPERAÇÃO DE TERMINAIS RODOVIÁRIOS DE PASSAGEIROS | 189.496,83 | - | - | 189.496,83 | 189.496,83 | - |
| 3390 | APLICACOES DIRETAS | 189.496,83 | - | - | 189.496,83 | 189.496,83 | - |
| 26.784.0454.2600 | MANUTENÇÃO DOS SERVIÇOS DE TRANSPORTE HIDROVIÁRIO | 465.411,72 | - | - | 465.411,72 | 465.411,72 | - |
| 3390 | APLICACOES DIRETAS | 465.411,72 | - | - | 465.411,72 | 465.411,72 | - |
| 27.812.0391.1561 | CONSTRUÇÃO DA VILA OLÍMPICA DO PARQUE DA CIDADE | 100.000,00 | - | - | 100.000,00 | 50.192,12 | 49.807,88 |
| 4490 | APLICACOES DIRETAS | 100.000,00 | - | - | 100.000,00 | 50.192,12 | 49.807,88 |
| 27.812.0391.1562 | ADEQUAÇÃO DO COMPLEXO ESPORTIVO LOURIVAL BAPTISTA | 2.019.762,32 | - | - | 2.019.762,32 | 707.060,49 | 1.312.701,83 |
| 4490 | APLICACOES DIRETAS | 2.019.762,32 | - | - | 2.019.762,32 | 707.060,49 | 1.312.701,83 |
| 27.812.0391.9545 | CONSTRUÇÃO DE QUADRA DE ESPORTE | 10.000,00 | - | - | 10.000,00 | - | 10.000,00 |
| 4490 | APLICACOES DIRETAS | 10.000,00 | - | - | 10.000,00 | - | 10.000,00 |
| 27.812.0391.9554 | RECUPERAÇÃO DE ESTÁDIO DE FUTEBOL | 1.795.040,77 | - | - | 1.795.040,77 | 1.572.852,90 | 222.187,87 |
| 3390 | APLICACOES DIRETAS | 1.178.500,00 | - | - | 1.178.500,00 | 1.096.532,35 | 81.967,65 |
| 4490 | APLICACOES DIRETAS | 616.540,77 | - | - | 616.540,77 | 476.320,55 | 140.220,22 |
| 27.812.0391.9570 | CONSTRUÇÃO DE GINÁSIO DE ESPORTE | 10.000,00 | - | - | 10.000,00 | - | 10.000,00 |
| 4490 | APLICACOES DIRETAS | 10.000,00 | - | - | 10.000,00 | - | 10.000,00 |
| 27.813.0427.9542 | REVITALIZAÇÃO DO BALNEÁRIO DE LAGARTO | 680.000,00 | - | - | 680.000,00 | 92.650,33 | 587.349,67 |
| 4490 | APLICACOES DIRETAS | 680.000,00 | - | - | 680.000,00 | 92.650,33 | 587.349,67 |
| 28.846.3001.9567 | ENCARGOS DE NATUREZA ESPECIAL | 4.950.000,00 | - | - | 4.950.000,00 | 4.421.592,41 | 528.407,59 |
| 4420 | TRANSFERÊNCIAS A UNIÃO | 4.950.000,00 | - | - | 4.950.000,00 | 4.421.592,41 | 528.407,59 |
| **26.203** | **DEPARTAMENTO DE INFRA-ESTRUTURA RODOVIÁRIA DE** | **285.803.529,00** | **-** | **3.851.500,00** | **289.655.029,00** | **247.580.815,78** | **42.074.213,22** |
| **26.106** | **SECRETARIA DE ESTADO DA INFRA-ESTRUTURA E DO** | **-** | **-** | **3.851.500,00** | **3.851.500,00** | **3.154.580,06** | **696.919,94** |
| 26.782.0321.3444 | CONSTRUÇÃO DA RODOVIA SE-285,TRECHO: POVOADO | - | - | 3.736.500,00 | 3.736.500,00 | 3.043.056,84 | 693.443,16 |
| 4490 | APLICACOES DIRETAS | - | - | 3.736.500,00 | 3.736.500,00 | 3.043.056,84 | 693.443,16 |
| 26.782.0321.3445 | CONSTRUÇÃO DA LIGAÇÃO SANTA LUZIA/CRASTO | - | - | 115.000,00 | 115.000,00 | 111.523,22 | 3.476,78 |
| 4490 | APLICACOES DIRETAS | - | - | 115.000,00 | 115.000,00 | 111.523,22 | 3.476,78 |
| **26.203** | **DEPARTAMENTO DE INFRA-ESTRUTURA RODOVIÁRIA DE** | **285.803.529,00** | **-** | **-** | **285.803.529,00** | **244.426.235,72** | **41.377.293,28** |
| 26.122.0025.4401 | MANUTENÇÃO DOS SERVIÇOS ADMINISTRATIVOS E | 26.980.002,00 | - | - | 26.980.002,00 | 23.657.101,20 | 3.322.900,80 |

**GOVERNO DO ESTADO DE SERGIPE** — DEMONSTRAÇÃO COMPARATIVA DA DESPESA AUTORIZADA COM A REALIZADA — EXERCÍCIO/2011

**SECRETARIA DE ESTADO DA** — (Anexo 11 da Lei 4.320/64) — QUADRO 10

**SUPERINTENDÊNCIA DE FINANÇAS PÚBLICAS** — R$1,00

| CÓDIGO | ESPECIFICAÇÃO | ORÇAMENTO + SUPLEMENTAÇÃO | ESPECIAL + EXTRAORDINÁRIO | MOVIMENTAÇÃO | AUTORIZADO | REALIZADO | DIFERENÇA |
|---|---|---|---|---|---|---|---|
| 3190 | APLICAÇÕES DIRETAS | 17.708.500,00 | - | - | 17.708.500,00 | 16.502.596,88 | 1.205.903,12 |
| 3191 | APLIC. DIRETA DEC.OR. DE OPER.ENTRE ÓRGÃOS FUNDOS E | 3.250.000,00 | - | - | 3.250.000,00 | 3.193.969,35 | 56.030,65 |
| 3290 | APLICACOES DIRETAS | 7.400,00 | - | - | 7.400,00 | 2.010,53 | 5.389,47 |
| 3350 | TRANSF.A INSTIT.PRIVADAS SEM FINS LUCRATIVOS | 64.000,00 | - | - | 64.000,00 | - | 64.000,00 |
| 3390 | APLICACOES DIRETAS | 5.536.374,00 | - | (21.000,00) | 5.515.374,00 | 3.914.706,84 | 1.600.667,16 |
| 3391 | APLIC. DIRETA DEC.OR. DE OPER.ENTRE ÓRGÃOS FUNDOS E | - | - | 21.000,00 | 21.000,00 | 9.925,00 | 11.075,00 |
| 4490 | APLICACOES DIRETAS | 300.000,00 | - | 70.000,00 | 370.000,00 | 23.303,02 | 346.696,98 |
| 4491 | APLIC. DIRETA DEC.OR. DE OPER.ENTRE ÓRGÃOS FUNDOS E | 100.028,00 | - | (70.000,00) | 30.028,00 | - | 30.028,00 |
| 4690 | APLICACOES DIRETAS | 13.700,00 | - | - | 13.700,00 | 10.589,58 | 3.110,42 |
| 26.781.0321.3441 | AMPLIAÇÃO DO AEROPORTO DE ARACAJU | 133.379,00 | - | - | 133.379,00 | - | 133.379,00 |
| 4490 | APLICACOES DIRETAS | 133.379,00 | - | - | 133.379,00 | - | 133.379,00 |
| 26.782.0321.3403 | CONSTRUÇÃO DA LIGAÇÃO ITABAIANINHA/TOMAR DO GERU | 2.712.697,42 | - | - | 2.712.697,42 | 715.350,42 | 1.997.347,00 |
| 4490 | APLICACOES DIRETAS | 2.712.697,42 | - | - | 2.712.697,42 | 715.350,42 | 1.997.347,00 |
| 26.782.0321.3409 | CONSTRUÇÃO DA RODOVIA SE-488, TRECHO: UMBAUBA(BR-101) | 22.635.717,43 | - | - | 22.635.717,43 | 22.146.678,71 | 489.038,72 |
| 4490 | APLICACOES DIRETAS | 22.635.717,43 | - | - | 22.635.717,43 | 22.146.678,71 | 489.038,72 |
| 26.782.0321.3411 | CONSTRUÇÃO DA PONTE SOBRE O RIO PIAUÍ , RODOVIA SE- | 65.609.855,69 | - | - | 65.609.855,69 | 57.123.074,29 | 8.486.781,40 |
| 4490 | APLICACOES DIRETAS | 65.609.855,69 | - | - | 65.609.855,69 | 57.123.074,29 | 8.486.781,40 |
| 26.782.0321.3413 | CONSTRUÇÃO DA RODOVIA SE-179, TRECHO: VACA | 224.379,00 | - | - | 224.379,00 | 223.023,71 | 1.355,29 |
| 4490 | APLICACOES DIRETAS | 224.379,00 | - | - | 224.379,00 | 223.023,71 | 1.355,29 |
| 26.782.0321.3416 | CONSTRUÇÃO DAS RODOVIAS SE-179 E SE-325, TRECHO: BR- | 299.366,00 | - | - | 299.366,00 | 201.869,66 | 97.496,34 |
| 4490 | APLICACOES DIRETAS | 299.366,00 | - | - | 299.366,00 | 201.869,66 | 97.496,34 |
| 26.782.0321.3419 | CONSTRUÇÃO DA RODOVIA SE160, TRECHO: ENTRONCAMENTO | 3.720.926,00 | - | - | 3.720.926,00 | 2.797.442,75 | 923.483,25 |
| 4490 | APLICACOES DIRETAS | 3.720.926,00 | - | - | 3.720.926,00 | 2.797.442,75 | 923.483,25 |
| 26.782.0321.3420 | CONSTRUÇÃO DA CONTINUAÇÃO DA AVENIDA SÃO PAULO, | 1.510.817,00 | - | - | 1.510.817,00 | 1.490.000,00 | 20.817,00 |
| 4490 | APLICACOES DIRETAS | 1.510.817,00 | - | - | 1.510.817,00 | 1.490.000,00 | 20.817,00 |
| 26.782.0321.3421 | CONSTRUÇÃO DA VIA PERIMETRAL DE LIGAÇÃO DA BR- | 155.000,00 | - | - | 155.000,00 | 143.405,03 | 11.594,97 |
| 4490 | APLICACOES DIRETAS | 155.000,00 | - | - | 155.000,00 | 143.405,03 | 11.594,97 |
| 26.782.0321.3423 | CONSTRUÇÃO DA PONTE SOBRE O RIO VAZA BARRIS NA | 14.379,00 | - | - | 14.379,00 | 12.467,71 | 1.911,29 |
| 4490 | APLICACOES DIRETAS | 14.379,00 | - | - | 14.379,00 | 12.467,71 | 1.911,29 |
| 26.782.0321.3424 | CONSTRUÇÃO DA RODOVIA SE-160, SIR.R/DIVINA PASTORA | 5.046.557,00 | - | - | 5.046.557,00 | 1.298.805,36 | 3.747.751,64 |
| 4490 | APLICACOES DIRETAS | 5.046.557,00 | - | - | 5.046.557,00 | 1.298.805,36 | 3.747.751,64 |

**GOVERNO DO ESTADO DE SERGIPE** — DEMONSTRAÇÃO COMPARATIVA DA DESPESA AUTORIZADA COM A REALIZADA — EXERCÍCIO/2011

**SECRETARIA DE ESTADO DA** — (Anexo 11 da Lei 4.320/64) — QUADRO 10

**SUPERINTENDÊNCIA DE FINANÇAS PÚBLICAS** — R$1,00

| CÓDIGO | ESPECIFICAÇÃO | ORÇAMENTO + SUPLEMENTAÇÃO | ESPECIAL + EXTRAORDINÁRIO | MOVIMENTAÇÃO | AUTORIZADO | REALIZADO | DIFERENÇA |
|---|---|---|---|---|---|---|---|
| 26.782.0321.3425 | CONSTRUÇÃO DA RODOVIA SE-343, TRECHO: ROSÁRIO DO | 3.309.550,00 | - | - | 3.309.550,00 | 55.034,38 | 3.254.515,62 |
| 4490 | APLICACOES DIRETAS | 3.309.550,00 | - | - | 3.309.550,00 | 55.034,38 | 3.254.515,62 |
| 26.782.0321.3431 | CONSTRUÇÃO DA RODOVIA ESTÂNCIA/ENTRONCAMENTO DA | 130.006,00 | - | - | 130.006,00 | - | 130.006,00 |
| 4490 | APLICACOES DIRETAS | 130.006,00 | - | - | 130.006,00 | - | 130.006,00 |
| 26.782.0321.3436 | MELHORAMENTO DE VIAS URBANAS | 5.996.834,00 | - | - | 5.996.834,00 | 3.687.786,79 | 2.309.047,21 |
| 3390 | APLICACOES DIRETAS | 5.996.834,00 | - | - | 5.996.834,00 | 3.687.786,79 | 2.309.047,21 |
| 26.782.0321.3439 | AQUISIÇÃO DE VEÍCULOS, TRATORES, MÁQUINAS E | 3.689,00 | - | - | 3.689,00 | - | 3.689,00 |
| 4490 | APLICACOES DIRETAS | 3.689,00 | - | - | 3.689,00 | - | 3.689,00 |
| 26.782.0321.3440 | CONSTRUÇÃO DE ACESSOS E SISTEMAS VIÁRIOS DE POLOS E | 1.315.000,00 | - | - | 1.315.000,00 | 1.100.927,14 | 214.072,86 |
| 4490 | APLICACOES DIRETAS | 1.315.000,00 | - | - | 1.315.000,00 | 1.100.927,14 | 214.072,86 |
| 26.782.0321.3447 | CONSTRUÇÃO DA RODOVIA SE-120,TRECHO: SAÚDE/SANTANA | 2.157.401,94 | - | - | 2.157.401,94 | 1.507.244,39 | 650.157,55 |
| 4490 | APLICACOES DIRETAS | 2.157.401,94 | - | - | 2.157.401,94 | 1.507.244,39 | 650.157,55 |
| 26.782.0321.3448 | CONSTRUÇÃO DA RODOVIA SE-226, TRECHO: CAPELA/BR-101 | 3.665.758,00 | - | - | 3.665.758,00 | 3.221.063,23 | 444.694,77 |
| 4490 | APLICACOES DIRETAS | 3.665.758,00 | - | - | 3.665.758,00 | 3.221.063,23 | 444.694,77 |
| 26.782.0321.3612 | AMPLIAÇÃO DA PONTE SOBRE O RIO SERGIPE( RODOVIA SE-245 | 1.574.689,00 | - | - | 1.574.689,00 | 1.184.987,14 | 389.701,86 |
| 4490 | APLICACOES DIRETAS | 1.574.689,00 | - | - | 1.574.689,00 | 1.184.987,14 | 389.701,86 |
| 26.782.0321.3616 | CONSTRUÇÃO DA RODOVIA SE-412, TRECHO: ENTRONCAMENTO | 3.430.758,00 | - | - | 3.430.758,00 | 3.282.301,84 | 148.456,16 |
| 4490 | APLICACOES DIRETAS | 3.430.758,00 | - | - | 3.430.758,00 | 3.282.301,84 | 148.456,16 |
| 26.782.0321.3631 | CONSTRUÇÃO E MELHORAMENTO DE ESTRADAS VICINAIS | 1.325.027,00 | - | - | 1.325.027,00 | 850.938,79 | 474.088,21 |
| 4490 | APLICACOES DIRETAS | 1.325.027,00 | - | - | 1.325.027,00 | 850.938,79 | 474.088,21 |
| 26.782.0321.3632 | CONTINUAÇÃO DA RODOVIA RITA CASSETE BR-101 | 2.161.014,00 | - | - | 2.161.014,00 | 1.780.390,93 | 380.623,07 |
| 4490 | APLICACOES DIRETAS | 2.161.014,00 | - | - | 2.161.014,00 | 1.780.390,93 | 380.623,07 |
| 26.782.0321.3634 | RODOVIA SANTA ROSA DO ERMIRIO, ENTRONCAMENTO SE- | 5.633.438,00 | - | - | 5.633.438,00 | 3.807.792,26 | 1.825.645,74 |
| 4490 | APLICACOES DIRETAS | 5.633.438,00 | - | - | 5.633.438,00 | 3.807.792,26 | 1.825.645,74 |
| 26.782.0321.3638 | DUPLICAÇÃO BR-101, ESTÂNCIA/DIVISA SE/BA | 3.780.000,00 | - | - | 3.780.000,00 | 844.722,21 | 2.935.277,79 |
| 4490 | APLICACOES DIRETAS | 3.780.000,00 | - | - | 3.780.000,00 | 844.722,21 | 2.935.277,79 |
| 26.782.0321.3641 | DUPLICAÇÃO DO VIADUTO DO DETRAN | 724.468,39 | - | - | 724.468,39 | - | 724.468,39 |
| 4490 | APLICACOES DIRETAS | 724.468,39 | - | - | 724.468,39 | - | 724.468,39 |
| 26.782.0321.3644 | CONSTRUÇÃO DA SE-492, TRECHO: MONTES COELHO/SE-290 | 6.369.826,55 | - | - | 6.369.826,55 | 5.287.150,26 | 1.082.676,29 |
| 4490 | APLICACOES DIRETAS | 6.369.826,55 | - | - | 6.369.826,55 | 5.287.150,26 | 1.082.676,29 |
| 26.782.0321.3645 | RESTAURAÇÃO E MELHORAMENTO ROD. SE-270,TRECHO: ENT. | 12.363.540,40 | - | - | 12.363.540,40 | 11.202.877,01 | 1.160.663,39 |

**GOVERNO DO ESTADO DE SERGIPE** — DEMONSTRAÇÃO COMPARATIVA DA DESPESA AUTORIZADA COM A REALIZADA — EXERCÍCIO/2011

**SECRETARIA DE ESTADO DA** — (Anexo 11 da Lei 4.320/64) — QUADRO 10

**SUPERINTENDÊNCIA DE FINANÇAS PÚBLICAS** — R$1,00

| CÓDIGO | ESPECIFICAÇÃO | ORÇAMENTO + SUPLEMENTAÇÃO | ESPECIAL + EXTRAORDINÁRIO | MOVIMENTAÇÃO | AUTORIZADO | REALIZADO | DIFERENÇA |
|---|---|---|---|---|---|---|---|
| 4490 | APLICACOES DIRETAS | 12.363.540,40 | - | - | 12.363.540,40 | 11.202.877,01 | 1.160.663,39 |
| 26.782.0321.4403 | RECUPERAÇÃO DE ÁREAS DEGRADADAS | 7.200,00 | - | - | 7.200,00 | 7.198,51 | 1,49 |
| 3390 | APLICACOES DIRETAS | 7.200,00 | - | - | 7.200,00 | 7.198,51 | 1,49 |
| 26.782.0321.4406 | CONSERVAÇÃO E RESTAURAÇÃO DE RODOVIAS | 81.874.826,76 | - | - | 81.874.826,76 | 80.405.433,67 | 1.469.393,09 |
| 3390 | APLICACOES DIRETAS | 11.222.900,00 | - | (50.000,00) | 11.172.900,00 | 10.646.357,05 | 526.542,95 |
| 3391 | APLIC. DIRETA DECOR. DE OPER.ENTRE ORGÃOS FUNDOS E | 40.000,00 | - | 50.000,00 | 90.000,00 | 48.903,40 | 41.096,60 |
| 4490 | APLICACOES DIRETAS | 70.611.926,76 | - | - | 70.611.926,76 | 69.710.173,22 | 901.753,54 |
| 26.782.0321.4407 | REALIZAÇÃO DE ESTUDOS E PROJETOS | 1.819.558,00 | - | - | 1.819.558,00 | 1.301.387,30 | 518.170,70 |
| 3390 | APLICACOES DIRETAS | 1.819.558,00 | - | - | 1.819.558,00 | 1.301.387,30 | 518.170,70 |
| 26.782.0321.4408 | DESAPROPRIAÇÕES E INDENIZAÇÕES | 8.468.161,42 | - | - | 8.468.161,42 | 6.574.791,36 | 1.893.370,06 |
| 3390 | APLICACOES DIRETAS | 2.100.500,00 | - | - | 2.100.500,00 | 1.895.125,91 | 205.374,09 |
| 4490 | APLICACOES DIRETAS | 6.367.661,42 | - | - | 6.367.661,42 | 4.679.665,45 | 1.687.995,97 |
| 26.782.0321.4409 | ASSESSORAMENTO TÉCNICO E SUPERVISÃO DE RODOVIAS | 1.722.689,00 | - | - | 1.722.689,00 | 1.054.321,30 | 668.367,70 |
| 3390 | APLICACOES DIRETAS | 1.722.689,00 | - | - | 1.722.689,00 | 1.054.321,30 | 668.367,70 |
| 26.782.0321.4410 | CONSERVAÇÃO E RESTAURAÇÃO DE ESTRADAS VICINAIS | 26.676,00 | - | - | 26.676,00 | - | 26.676,00 |
| 3390 | APLICACOES DIRETAS | 26.676,00 | - | - | 26.676,00 | - | 26.676,00 |
| 26.782.0321.4420 | MANUTENÇÃO DA FROTA DE VEÍCULOS, EQUIPAMENTOS E | 6.733.653,00 | - | - | 6.733.653,00 | 6.323.015,66 | 410.637,34 |
| 3390 | APLICACOES DIRETAS | 6.733.653,00 | - | - | 6.733.653,00 | 6.323.015,66 | 410.637,34 |
| 26.782.0321.9558 | OBRAS COMPLEMENTARES DA PONTE S/O RIO SERGIPE | 416.689,00 | - | - | 416.689,00 | 364.422,80 | 52.266,20 |
| 4490 | APLICACOES DIRETAS | 416.689,00 | - | - | 416.689,00 | 364.422,80 | 52.266,20 |
| 28.846.3001.9606 | PAGAMENTO DE PRECATÓRIOS | 1.750.000,00 | - | - | 1.750.000,00 | 773.229,91 | 976.770,09 |
| 3190 | APLICAÇÕES DIRETAS | 550.000,00 | - | - | 550.000,00 | 439.872,96 | 110.127,04 |
| 3390 | APLICACOES DIRETAS | 200.000,00 | - | - | 200.000,00 | 25.155,59 | 174.844,41 |
| 4490 | APLICACOES DIRETAS | 1.000.000,00 | - | - | 1.000.000,00 | 308.201,36 | 691.798,64 |
| **26.301** | **COMPANHIA ESTADUAL DE HABITAÇÃO E OBRAS PÚBLICAS** | **93.421.112,62** | - | **267.000,00** | **93.688.112,62** | **83.128.516,98** | **10.559.595,64** |
| **24.404** | **FUNDO ESTADUAL DE COMBATE E ERRADICAÇÃO DA** | - | - | **267.000,00** | **267.000,00** | **266.019,34** | **980,66** |
| 08.244.0259.7663 | IMPLANTAÇÃO DE EQUIPAMENTOS PÚBLICOS PARA | - | - | 267.000,00 | 267.000,00 | 266.019,34 | 980,66 |
| 4490 | APLICACOES DIRETAS | - | - | 267.000,00 | 267.000,00 | 266.019,34 | 980,66 |
| **26.301** | **COMPANHIA ESTADUAL DE HABITAÇÃO E OBRAS PÚBLICAS** | **93.421.112,62** | - | - | **93.421.112,62** | **82.862.497,64** | **10.558.614,98** |
| 16.122.0025.9508 | MANUTENÇÃO DE VEÍCULOS | 409.004,00 | - | - | 409.004,00 | 339.744,42 | 69.259,58 |
| 3390 | APLICACOES DIRETAS | 403.704,00 | - | (14.500,00) | 389.204,00 | 337.296,98 | 51.907,02 |

**GOVERNO DO ESTADO DE SERGIPE** — DEMONSTRAÇÃO COMPARATIVA DA DESPESA AUTORIZADA COM A REALIZADA — EXERCÍCIO/2011

**SECRETARIA DE ESTADO DA** — (Anexo 11 da Lei 4.320/64) — QUADRO 10

**SUPERINTENDÊNCIA DE FINANÇAS PÚBLICAS** — R$1,00

| CÓDIGO | ESPECIFICAÇÃO | ORÇAMENTO + SUPLEMENTAÇÃO | ESPECIAL + EXTRAORDINÁRIO | MOVIMENTAÇÃO | AUTORIZADO | REALIZADO | DIFERENÇA |
|---|---|---|---|---|---|---|---|
| 3391 | APLIC. DIRETA DEC OR. DE OPER.ENTRE ÓRGÃOS FUNDOS E | 5.300,00 | - | 14.500,00 | 19.800,00 | 2.447,44 | 17.352,56 |
| 16.122.0025.9511 | PAGAMENTO DE PESSOAL | 33.170.428,00 | - | - | 33.170.428,00 | 29.006.884,62 | 4.163.543,38 |
| 3190 | APLICAÇÕES DIRETAS | 32.694.478,00 | - | (165.000,00) | 32.529.478,00 | 28.867.911,55 | 3.661.566,45 |
| 3191 | APLIC. DIRETA DEC OR. DE OPER.ENTRE ÓRGÃOS FUNDOS E | 475.950,00 | - | 165.000,00 | 640.950,00 | 138.973,07 | 501.976,93 |
| 16.122.0025.9514 | MANUTENÇÃO DAS INSTALAÇÕES FÍSICAS | 1.137.506,00 | - | - | 1.137.506,00 | 1.005.892,56 | 131.613,44 |
| 3390 | APLICACOES DIRETAS | 1.137.506,00 | - | - | 1.137.506,00 | 1.005.892,56 | 131.613,44 |
| 16.122.0025.9520 | MANUTENÇÃO DOS SERVIÇOS ADMINISTRATIVOS | 4.895.608,00 | - | - | 4.895.608,00 | 3.711.268,56 | 1.184.339,44 |
| 3190 | APLICAÇÕES DIRETAS | 300.000,00 | - | - | 300.000,00 | 281.572,43 | 18.427,57 |
| 3290 | APLICACOES DIRETAS | 125.708,00 | - | - | 125.708,00 | 2.397,20 | 123.310,80 |
| 3350 | TRANSF.A INSTIT.PRIVADAS SEM FINS LUCRATIVOS | - | - | 335.661,08 | 335.661,08 | 241.105,88 | 94.555,20 |
| 3390 | APLICACOES DIRETAS | 4.257.256,00 | - | (385.661,08) | 3.871.594,92 | 3.033.638,34 | 837.956,58 |
| 3391 | APLIC. DIRETA DEC OR. DE OPER.ENTRE ÓRGÃOS FUNDOS E | 43.800,00 | - | 50.000,00 | 93.800,00 | 51.935,74 | 41.864,26 |
| 4490 | APLICACOES DIRETAS | 54.320,00 | - | - | 54.320,00 | 9.291,70 | 45.028,30 |
| 4690 | APLICACOES DIRETAS | 114.524,00 | - | - | 114.524,00 | 91.327,27 | 23.196,73 |
| 16.122.3001.9516 | OBRIGAÇÕES COM O SFH - SISTEMA FINANCEIRO DE | 1.698.197,00 | - | - | 1.698.197,00 | 737.540,42 | 960.656,58 |
| 3390 | APLICACOES DIRETAS | 795.400,00 | - | - | 795.400,00 | 729.431,99 | 65.968,01 |
| 4690 | APLICACOES DIRETAS | 902.797,00 | - | - | 902.797,00 | 8.108,43 | 894.688,57 |
| 16.122.3001.9537 | PAGAMENTO DE SENTENÇA JUDICIAL | 4.752.312,62 | - | - | 4.752.312,62 | 4.298.834,13 | 453.478,49 |
| 3190 | APLICAÇÕES DIRETAS | 432.607,00 | - | - | 432.607,00 | 76.364,40 | 356.242,60 |
| 3390 | APLICACOES DIRETAS | 6.000,00 | - | - | 6.000,00 | - | 6.000,00 |
| 4490 | APLICACOES DIRETAS | 4.313.705,62 | - | - | 4.313.705,62 | 4.222.469,73 | 91.235,89 |
| 16.126.0025.9509 | MANUTENÇÃO DA TECNOLOGIA DA INFORMAÇÃO | 1.382.227,00 | - | - | 1.382.227,00 | 1.300.169,89 | 82.057,11 |
| 3390 | APLICACOES DIRETAS | 1.181.397,00 | - | - | 1.181.397,00 | 1.142.849,39 | 38.547,61 |
| 4490 | APLICACOES DIRETAS | 200.830,00 | - | - | 200.830,00 | 157.320,50 | 43.509,50 |
| 16.128.0025.9521 | TREINAMENTO DE RECURSOS HUMANOS | 6.000,00 | - | - | 6.000,00 | - | 6.000,00 |
| 3390 | APLICACOES DIRETAS | 6.000,00 | - | - | 6.000,00 | - | 6.000,00 |
| 16.451.0025.9515 | ELABORAÇÃO DE PROJETOS EXECUTIVOS DE OBRAS | 294.730,00 | - | - | 294.730,00 | 192.508,64 | 102.221,36 |
| 3390 | APLICACOES DIRETAS | 294.730,00 | - | - | 294.730,00 | 192.508,64 | 102.221,36 |
| 28.843.3001.9518 | PARCELAMENTO DE DIVIDA COM O INSS | 841.600,00 | - | - | 841.600,00 | 820.970,05 | 20.629,95 |
| 4690 | APLICACOES DIRETAS | 841.600,00 | - | - | 841.600,00 | 820.970,05 | 20.629,95 |
| 28.843.3001.9522 | PAGAMENTO DA DÍVIDA | 3.276.000,00 | - | - | 3.276.000,00 | 552.538,80 | 2.723.461,20 |

**GOVERNO DO ESTADO DE SERGIPE** — DEMONSTRAÇÃO COMPARATIVA DA DESPESA AUTORIZADA COM A REALIZADA — EXERCÍCIO/2011

**SECRETARIA DE ESTADO DA** — (Anexo 11 da Lei 4.320/64) — QUADRO 10

**SUPERINTENDÊNCIA DE FINANÇAS PÚBLICAS** — R$1,00

| CÓDIGO | ESPECIFICAÇÃO | ORÇAMENTO + SUPLEMENTAÇÃO | ESPECIAL + EXTRAORDINÁRIO | MOVIMENTAÇÃO | AUTORIZADO | REALIZADO | DIFERENÇA |
|---|---|---|---|---|---|---|---|
| 3290 | APLICACOES DIRETAS | 472.640,00 | - | - | 472.640,00 | 52.613,90 | 420.026,10 |
| 4690 | APLICACOES DIRETAS | 2.803.360,00 | - | - | 2.803.360,00 | 499.924,90 | 2.303.435,10 |
| 28.843.3001.9620 | AMORTIZAÇÃO E ENCARGOS DA DÍVIDA DA CEHOP. | 41.557.500,00 | - | - | 41.557.500,00 | 40.896.145,55 | 661.354,45 |
| 3290 | APLICACOES DIRETAS | 8.457.500,00 | - | - | 8.457.500,00 | 8.022.994,32 | 434.505,68 |
| 4690 | APLICACOES DIRETAS | 33.100.000,00 | - | - | 33.100.000,00 | 32.873.151,23 | 226.848,77 |
| **27.000** | **SECRETARIA DE ESTADO DA CULTURA** | **15.060.598,78** | - | - | **15.060.598,78** | **11.783.836,90** | **3.276.761,88** |
| **27.101** | **SECRETARIA DE ESTADO DA CULTURA** | **15.060.598,78** | - | - | **15.060.598,78** | **11.783.836,90** | **3.276.761,88** |
| 13.122.0346.2631 | COORDENAÇÃO E SUPERVISÃO GERAL DA PASTA | 9.219.085,57 | - | - | 9.219.085,57 | 8.819.093,99 | 399.991,58 |
| 3190 | APLICAÇÕES DIRETAS | 6.499.692,78 | - | - | 6.499.692,78 | 6.154.948,48 | 344.744,30 |
| 3191 | APLIC. DIRETA DECOR. DE OPER.ENTRE ÓRGÃOS FUNDOS E | 479.000,00 | - | - | 479.000,00 | 479.000,00 | - |
| 3390 | APLICACOES DIRETAS | 2.228.800,79 | - | - | 2.228.800,79 | 2.175.512,29 | 53.288,50 |
| 4490 | APLICACOES DIRETAS | 11.592,00 | - | - | 11.592,00 | 9.633,22 | 1.958,73 |
| 13.126.0346.9419 | REESTRUTURAÇÃO DA INFRA-ESTRUTURA DE TI DA | 16.000,00 | - | - | 16.000,00 | 739,59 | 15.260,41 |
| 4490 | APLICACOES DIRETAS | 16.000,00 | - | - | 16.000,00 | 739,59 | 15.260,41 |
| 13.131.0346.2643 | MANUTENÇÃO DOS SERVIÇOS DE PUBLICIDADE CULTURAL | 5.000,00 | - | - | 5.000,00 | 4.050,00 | 950,00 |
| 3390 | APLICACOES DIRETAS | 5.000,00 | - | - | 5.000,00 | 4.050,00 | 950,00 |
| 13.391.0346.9353 | MODERNIZAÇÃO DAS UNIDADES CULTURAIS | 285.924,00 | - | - | 285.924,00 | - | 285.924,00 |
| 4490 | APLICACOES DIRETAS | 285.924,00 | - | - | 285.924,00 | - | 285.924,00 |
| 13.392.0346.1832 | REALIZAÇÃO DE EVENTOS CULTURAIS E ARTÍSTICOS | 117.000,00 | - | - | 117.000,00 | 10.660,00 | 106.340,00 |
| 3390 | APLICACOES DIRETAS | 117.000,00 | - | - | 117.000,00 | 10.660,00 | 106.340,00 |
| 13.392.0346.2638 | APOIO A ENTIDADES SÓCIO CULTURAIS - ACADEMIA SERGIPANA | 20.000,00 | - | - | 20.000,00 | 20.000,00 | - |
| 3350 | TRANSF.A INSTIT.PRIVADAS SEM FINS LUCRATIVOS | 20.000,00 | - | - | 20.000,00 | 20.000,00 | - |
| 13.392.0346.9346 | REFORMA DO TEATRO ATHENEU | 1.894.000,00 | - | - | 1.894.000,00 | 1.411.751,91 | 482.248,09 |
| 3390 | APLICACOES DIRETAS | 1.843.209,00 | - | - | 1.843.209,00 | 1.392.428,79 | 450.780,21 |
| 4490 | APLICACOES DIRETAS | 50.791,00 | - | - | 50.791,00 | 19.323,12 | 31.467,88 |
| 13.392.0346.9347 | MODERNIZAÇÃO DE BILBIOTECAS | 212.131,00 | - | - | 212.131,00 | - | 212.131,00 |
| 4490 | APLICACOES DIRETAS | 212.131,00 | - | - | 212.131,00 | - | 212.131,00 |
| 13.392.0346.9348 | IMPLANTAÇÃO DAS REDES PONTOS DE CULTURA | 1.940.194,00 | - | - | 1.940.194,00 | 1.461.558,68 | 478.635,32 |
| 3350 | TRANSF.A INSTIT.PRIVADAS SEM FINS LUCRATIVOS | 1.103.190,00 | - | 8.000,00 | 1.111.190,00 | 972.000,00 | 139.190,00 |
| 3390 | APLICACOES DIRETAS | 100.130,00 | - | (8.000,00) | 92.130,00 | 21.558,68 | 70.571,32 |
| 4450 | TRANSF.A INSTIT.PRIVADAS SEM FINS LUCRATIVOS | 736.874,00 | - | - | 736.874,00 | 468.000,00 | 268.874,00 |

**GOVERNO DO ESTADO DE SERGIPE** — DEMONSTRAÇÃO COMPARATIVA DA DESPESA AUTORIZADA COM A REALIZADA — EXERCÍCIO/2011

**SECRETARIA DE ESTADO DA** — (Anexo 11 da Lei 4.320/64) — QUADRO 10

**SUPERINTENDÊNCIA DE FINANÇAS PÚBLICAS** — R$1,00

| CÓDIGO | ESPECIFICAÇÃO | ORÇAMENTO + SUPLEMENTAÇÃO | ESPECIAL + EXTRAORDINÁRIO | MOVIMENTAÇÃO | AUTORIZADO | REALIZADO | DIFERENÇA |
|---|---|---|---|---|---|---|---|
| 13.392.0346.9349 | MODERNIZAÇÃO DE BIBLIOTECAS - MAIS CULTURA EM SERGIPE | 617.185,00 | - | - | 617.185,00 | - | 617.185,00 |
| 3350 | TRANSF.A INSTIT.PRIVADAS SEM FINS LUCRATIVOS | 10.000,00 | - | - | 10.000,00 | - | 10.000,00 |
| 3390 | APLICACOES DIRETAS | 438.613,00 | - | - | 438.613,00 | - | 438.613,00 |
| 4490 | APLICACOES DIRETAS | 168.572,00 | - | - | 168.572,00 | - | 168.572,00 |
| 13.392.0346.9352 | REFORMA DO ESPAÇO CULTURAL O GONZAGÃO | 500.378,00 | - | - | 500.378,00 | - | 500.378,00 |
| 3390 | APLICACOES DIRETAS | 500.378,00 | - | - | 500.378,00 | - | 500.378,00 |
| 13.392.0346.9513 | REFORMA DO TEATRO TOBIAS BARRETO | 57.594,21 | - | - | 57.594,21 | 55.982,73 | 1.611,48 |
| 3390 | APLICACOES DIRETAS | 57.594,21 | - | - | 57.594,21 | 55.982,73 | 1.611,48 |
| 13.392.0346.9524 | CAPACITAÇÃO DE AGENTES E EMPREENDEDORES DA CULTRUA | 176.107,00 | - | - | 176.107,00 | - | 176.107,00 |
| 3390 | APLICACOES DIRETAS | 176.107,00 | - | - | 176.107,00 | - | 176.107,00 |
| **27.401** | **FUNDO ESTADUAL DE DESENVOLVIMENTO CULTURAL E** | **1.814.739,00** | - | - | **1.814.739,00** | **494.649,49** | **1.320.089,51** |
| **27.401** | **FUNDO ESTADUAL DE DESENVOLVIMENTO CULTURAL E** | **1.814.739,00** | - | - | **1.814.739,00** | **494.649,49** | **1.320.089,51** |
| 13.392.0346.1799 | CAPACITAÇÃO DE AGENTES CULTURAIS - BIRÔ CULTURAL | 153.710,00 | - | - | 153.710,00 | - | 153.710,00 |
| 3390 | APLICACOES DIRETAS | 149.010,00 | - | - | 149.010,00 | - | 149.010,00 |
| 4490 | APLICACOES DIRETAS | 4.700,00 | - | - | 4.700,00 | - | 4.700,00 |
| 13.392.0346.7643 | CONSOLIDAÇÃO DA ORQUESTRA SINFÔNICA DE SERGIPE | 410.782,00 | - | - | 410.782,00 | - | 410.782,00 |
| 3390 | APLICACOES DIRETAS | 400.782,00 | - | - | 400.782,00 | - | 400.782,00 |
| 4490 | APLICACOES DIRETAS | 10.000,00 | - | - | 10.000,00 | - | 10.000,00 |
| 13.392.0346.8641 | MANUTENÇÃO DO FUNCART | 471.817,00 | - | - | 471.817,00 | 286.700,01 | 185.116,99 |
| 3350 | TRANSF.A INSTIT.PRIVADAS SEM FINS LUCRATIVOS | - | - | 30.000,00 | 30.000,00 | 30.000,00 | - |
| 3390 | APLICACOES DIRETAS | 411.817,00 | - | (30.000,00) | 381.817,00 | 224.395,21 | 157.421,79 |
| 4490 | APLICACOES DIRETAS | 60.000,00 | - | - | 60.000,00 | 32.304,80 | 27.695,20 |
| 13.392.0346.9350 | RESTAURAÇÃO DA IGREJA DA ILHA DE SÃO PEDRO | 2.048,00 | - | - | 2.048,00 | - | 2.048,00 |
| 3390 | APLICACOES DIRETAS | 2.048,00 | - | - | 2.048,00 | - | 2.048,00 |
| 13.392.0346.9351 | RENOVAÇÃO DO ACERVO DA BIBLIOTECA PÚBLICA EPIFÂNIO | 256.382,00 | - | - | 256.382,00 | 109.397,41 | 146.984,59 |
| 3390 | APLICACOES DIRETAS | 233.802,00 | - | - | 233.802,00 | 99.447,41 | 134.354,59 |
| 4490 | APLICACOES DIRETAS | 22.580,00 | - | - | 22.580,00 | 9.950,00 | 12.630,00 |
| 13.392.0346.9354 | EDITAL DE CULTURA - PREMIAÇÕES | 520.000,00 | - | - | 520.000,00 | 98.552,07 | 421.447,93 |
| 3350 | TRANSF.A INSTIT.PRIVADAS SEM FINS LUCRATIVOS | 150.000,00 | - | - | 150.000,00 | 37.894,52 | 112.105,48 |
| 3360 | TRANSF. A INSTIT.PRIVADAS COM FINS LUCRATIVOS | 150.000,00 | - | - | 150.000,00 | - | 150.000,00 |
| 3390 | APLICACOES DIRETAS | 220.000,00 | - | - | 220.000,00 | 60.657,55 | 159.342,45 |

**GOVERNO DO ESTADO DE SERGIPE** — DEMONSTRAÇÃO COMPARATIVA DA DESPESA AUTORIZADA COM A REALIZADA — EXERCÍCIO/2011

**SECRETARIA DE ESTADO DA** — (Anexo 11 da Lei 4.320/64) — QUADRO 10

**SUPERINTENDÊNCIA DE FINANÇAS PÚBLICAS** — R$1,00

| CÓDIGO | ESPECIFICAÇÃO | ORÇAMENTO + SUPLEMENTAÇÃO | ESPECIAL + EXTRAORDINÁRIO | MOVIMENTAÇÃO | AUTORIZADO | REALIZADO | DIFERENÇA |
|---|---|---|---|---|---|---|---|
| **28.000** | **DEFENSORIA PÚBLICA GERAL DO ESTADO DE SERGIPE** | **30.390.536,57** | **500.000,00** | **-** | **30.890.536,57** | **26.141.515,25** | **4.749.021,32** |
| **28.101** | **DEFENSORIA PÚBLICA GERAL DO ESTADO** | **30.390.536,57** | **500.000,00** | **-** | **30.890.536,57** | **26.141.515,25** | **4.749.021,32** |
| 03.122.0221.1603 | IMPLANTAÇÃO DO CENTRO DE ATENÇÃO PSICOSSOCIAL - CAPS | 153.216,00 | - | - | 153.216,00 | 133.463,91 | 19.752,09 |
| 3190 | APLICAÇÕES DIRETAS | 30.000,00 | - | - | 30.000,00 | 30.000,00 | - |
| 3390 | APLICACOES DIRETAS | 56.247,00 | - | - | 56.247,00 | 47.585,00 | 8.662,00 |
| 4490 | APLICACOES DIRETAS | 66.969,00 | - | - | 66.969,00 | 55.878,91 | 11.090,09 |
| 03.122.0366.1607 | MANUTENÇÃO DE NOVOS DEFENSORES PÚBLICOS | 39.423,00 | - | - | 39.423,00 | - | 39.423,00 |
| 3390 | APLICACOES DIRETAS | 39.423,00 | - | - | 39.423,00 | - | 39.423,00 |
| 03.122.0366.1609 | CONCURSO PÚBLICO PARA DEFENSORES E SERVIDORES | 3.395,00 | - | - | 3.395,00 | - | 3.395,00 |
| 3390 | APLICACOES DIRETAS | 3.395,00 | - | - | 3.395,00 | - | 3.395,00 |
| 03.122.0366.1610 | IMPLANTAÇÃO DA OUVIDORIA GERAL | 18.075,00 | - | - | 18.075,00 | - | 18.075,00 |
| 3390 | APLICACOES DIRETAS | 18.075,00 | - | - | 18.075,00 | - | 18.075,00 |
| 03.122.0366.2662 | MANUTENÇÃO DA DEFENSORIA PÚBLICA | 27.217.190,57 | - | - | 27.217.190,57 | 24.149.728,47 | 3.067.462,10 |
| 3190 | APLICAÇÕES DIRETAS | 22.551.703,20 | - | (1.085.565,63) | 21.466.137,57 | 19.529.477,30 | 1.936.660,27 |
| 3191 | APLIC. DIRETA DECOR. DE OPER.ENTRE ÓRGÃOS FUNDOS E | 2.710.834,37 | - | 1.085.565,63 | 3.796.400,00 | 3.663.567,49 | 132.832,51 |
| 3390 | APLICACOES DIRETAS | 1.691.000,00 | - | (520.900,00) | 1.170.100,00 | 416.757,27 | 753.342,73 |
| 3391 | APLIC. DIRETA DECOR. DE OPER.ENTRE ÓRGÃOS FUNDOS E | - | - | 520.900,00 | 520.900,00 | 507.775,51 | 13.124,49 |
| 4490 | APLICACOES DIRETAS | 263.653,00 | - | - | 263.653,00 | 32.150,90 | 231.502,10 |
| 03.122.0366.9495 | MANUTENÇÃO DOS SERVIDORES DAS CARREIRAS AUXILIARES | 1.843.195,00 | - | - | 1.843.195,00 | 1.456.011,52 | 387.183,48 |
| 3390 | APLICACOES DIRETAS | 1.843.195,00 | - | - | 1.843.195,00 | 1.456.011,52 | 387.183,48 |
| 03.122.0366.9496 | IMPLANTAÇÃO DA SEDE DA DEFENSORIA | 312.000,00 | - | - | 312.000,00 | 51.154,40 | 260.845,60 |
| 4490 | APLICACOES DIRETAS | 312.000,00 | - | - | 312.000,00 | 51.154,40 | 260.845,60 |
| 03.122.0366.9497 | IMPLANTAÇÃO DE NOVOS NÚCLEOS DE ATENDIMENTO | 324.115,00 | - | - | 324.115,00 | 14.040,97 | 310.074,03 |
| 3390 | APLICACOES DIRETAS | 324.115,00 | - | - | 324.115,00 | 14.040,97 | 310.074,03 |
| 03.122.0366.9498 | IMPLANTAÇÃO DA ESCOLA SUPERIOR DA DEFENSORIA PÚBLICA | 9.216,00 | - | - | 9.216,00 | - | 9.216,00 |
| 3390 | APLICACOES DIRETAS | 9.216,00 | - | - | 9.216,00 | - | 9.216,00 |
| 03.122.0366.9499 | INTERIORIZAÇÃO DA DEFENSORIA PÚBLICA | 7.074,00 | - | - | 7.074,00 | - | 7.074,00 |
| 3390 | APLICACOES DIRETAS | 7.074,00 | - | - | 7.074,00 | - | 7.074,00 |
| 03.122.0366.9634 | MANUTENÇÃO DOS ADVOGADOS DATIVOS | - | 500.000,00 | - | 500.000,00 | 335.385,98 | 164.614,02 |
| 3391 | APLIC. DIRETA DECOR. DE OPER.ENTRE ÓRGÃOS FUNDOS E | - | 500.000,00 | - | 500.000,00 | 335.385,98 | 164.614,02 |
| 03.126.0036.1602 | IMPLANTAÇÃO DE SISTEMAS DE INFORMATIZAÇÃO DA | 445.303,00 | - | - | 445.303,00 | - | 445.303,00 |

**GOVERNO DO ESTADO DE SERGIPE** — DEMONSTRAÇÃO COMPARATIVA DA DESPESA AUTORIZADA COM A REALIZADA — EXERCÍCIO/2011

**SECRETARIA DE ESTADO DA** — (Anexo 11 da Lei 4.320/64) — QUADRO 10

**SUPERINTENDÊNCIA DE FINANÇAS PÚBLICAS** — R$1,00

| CÓDIGO | ESPECIFICAÇÃO | ORÇAMENTO + SUPLEMENTAÇÃO | ESPECIAL + EXTRAORDINÁRIO | MOVIMENTAÇÃO | AUTORIZADO | REALIZADO | DIFERENÇA |
|---|---|---|---|---|---|---|---|
| 3390 | APLICACOES DIRETAS | 25.926,00 | - | - | 25.926,00 | - | 25.926,00 |
| 4490 | APLICACOES DIRETAS | 419.377,00 | - | - | 419.377,00 | - | 419.377,00 |
| 03.131.0371.1601 | CAMPANHA DE DIVULGAÇÃO DA DEFENSORIA | 18.334,00 | - | - | 18.334,00 | 1.730,00 | 16.604,00 |
| 3390 | APLICACOES DIRETAS | 18.334,00 | - | - | 18.334,00 | 1.730,00 | 16.604,00 |
| **29.000** | **SECRETARIA DE ESTADO DA COMUNICAÇÃO SOCIAL** | **24.878.344,07** | - | - | **24.878.344,07** | **21.202.834,76** | **3.675.509,31** |
| **29.105** | **SECRETARIA DE ESTADO DA COMUNICAÇÃO SOCIAL** | **22.908.344,07** | - | - | **22.908.344,07** | **20.229.249,60** | **2.679.094,47** |
| 04.122.0371.1624 | REALIZAÇÃO DE EVENTOS | 6.694.397,91 | - | - | 6.694.397,91 | 5.329.428,04 | 1.364.969,87 |
| 3390 | APLICACOES DIRETAS | 6.694.397,91 | - | - | 6.694.397,91 | 5.329.428,04 | 1.364.969,87 |
| 04.122.0371.1628 | DIVULGAÇÃO DE ATOS LEGAIS DE INTERESSE PÚBLICO | 270.594,00 | - | - | 270.594,00 | 221.227,90 | 49.366,10 |
| 3390 | APLICACOES DIRETAS | 270.594,00 | - | - | 270.594,00 | 221.227,90 | 49.366,10 |
| 04.122.0371.1629 | IMPLEMENTAÇÃO DO PLANO DE DESENVOLVIMENTO DA SECOM | 0,10 | - | - | 0,10 | - | 0,10 |
| 3380 | TRANSFERENCIAS AO EXTERIOR | 0,10 | - | - | 0,10 | - | 0,10 |
| 04.122.0371.2681 | COORDENAÇÃO GERAL DA PASTA | 4.020.338,06 | - | - | 4.020.338,06 | 3.452.483,24 | 567.854,82 |
| 3190 | APLICAÇÕES DIRETAS | 2.309.945,16 | - | - | 2.309.945,16 | 2.256.824,22 | 53.120,94 |
| 3191 | APLIC. DIRETA DEC.OR. DE OPER.ENTRE ÓRGÃOS FUNDOS E | 58.000,00 | - | - | 58.000,00 | 55.115,21 | 2.884,79 |
| 3390 | APLICACOES DIRETAS | 1.562.437,90 | - | - | 1.562.437,90 | 1.121.576,21 | 440.861,69 |
| 4490 | APLICACOES DIRETAS | 89.955,00 | - | - | 89.955,00 | 18.967,60 | 70.987,40 |
| 04.122.0371.2682 | DIVULGAÇÃO DAS AÇÕES DO ESTADO | 11.750.014,00 | - | - | 11.750.014,00 | 11.083.111,04 | 666.902,96 |
| 3390 | APLICACOES DIRETAS | 11.750.014,00 | - | - | 11.750.014,00 | 11.083.111,04 | 666.902,96 |
| 04.243.0371.1622 | REALIZAÇÃO DE OFICINAS DE COMUNICAÇÃO - MÍDIA JOVEM | 173.000,00 | - | - | 173.000,00 | 142.999,38 | 30.000,62 |
| 3350 | TRANSF.A INSTIT.PRIVADAS SEM FINS LUCRATIVOS | 173.000,00 | - | - | 173.000,00 | 142.999,38 | 30.000,62 |
| **29.A01** | **FUNDO ESTADUAL DE PATROCÍNIO SÓCIO-CULTURAIS E DE** | **1.970.000,00** | - | - | **1.970.000,00** | **973.585,16** | **996.414,84** |
| 13.392.0346.7635 | APOIO FINANCEIRO A EVENTOS SÓCIO-CULTURAIS E DE | 1.970.000,00 | - | - | 1.970.000,00 | 973.585,16 | 996.414,84 |
| 3340 | TRANSFERENCIAS A MUNICIPIOS | 1.674.000,00 | - | - | 1.674.000,00 | 833.585,41 | 840.414,59 |
| 3350 | TRANSF.A INSTIT.PRIVADAS SEM FINS LUCRATIVOS | 296.000,00 | - | - | 296.000,00 | 139.999,75 | 156.000,25 |
| **30.000** | **SECRETARIA DE ESTADO DOS DIREITOS HUMANOS E DA** | - | **279.000,00** | - | **279.000,00** | **30.580,34** | **248.419,66** |
| **30.101** | **SECRETARIA DE ESTADO DOS DIREITOS HUMANOS E DA** | - | **279.000,00** | - | **279.000,00** | **30.580,34** | **248.419,66** |
| 14.122.0025.9632 | MANUTENÇÃO DOS SERVIÇOS ADMINISTRATIVOS | - | 279.000,00 | - | 279.000,00 | 30.580,34 | 248.419,66 |
| 3190 | APLICAÇÕES DIRETAS | - | 79.000,00 | - | 79.000,00 | - | 79.000,00 |
| 3191 | APLIC. DIRETA DEC.OR. DE OPER.ENTRE ÓRGÃOS FUNDOS E | - | 100.000,00 | - | 100.000,00 | - | 100.000,00 |
| 3390 | APLICACOES DIRETAS | - | 100.000,00 | - | 100.000,00 | 30.580,34 | 69.419,66 |

**GOVERNO DO ESTADO DE SERGIPE** — DEMONSTRAÇÃO COMPARATIVA DA DESPESA AUTORIZADA COM A REALIZADA — EXERCÍCIO/2011

**SECRETARIA DE ESTADO DA** — (Anexo 11 da Lei 4.320/64) — QUADRO 10

**SUPERINTENDÊNCIA DE FINANÇAS PÚBLICAS** — R$1,00

| CÓDIGO | ESPECIFICAÇÃO | ORÇAMENTO + SUPLEMENTAÇÃO | ESPECIAL + EXTRAORDINÁRIO | MOVIMENTAÇÃO | AUTORIZADO | REALIZADO | DIFERENÇA |
|---|---|---|---|---|---|---|---|
| **31.000** | **SECRETARIA DE ESTADO DO ESPORTE E DO LAZER** | **10.883.116,38** | **698.940,00** | **-** | **11.582.056,38** | **10.065.618,30** | **1.516.438,08** |
| **31.107** | **SECRETARIA DE ESTADO DO ESPORTE E DO LAZER** | **10.883.116,38** | **698.940,00** | **-** | **11.582.056,38** | **10.065.618,30** | **1.516.438,08** |
| 27.812.0391.9627 | CONCLUSÃO DA CONSTRUÇÃO DE NOVOS ESPAÇOS | - | 698.940,00 | - | 698.940,00 | 582.809,27 | 116.130,73 |
| 4490 | APLICACOES DIRETAS | - | 698.940,00 | - | 698.940,00 | 582.809,27 | 116.130,73 |
| 27.813.0025.2744 | MANUTENÇÃO DOS SERVIÇOS ADMINISTRATIVOS | 5.686.234,38 | - | - | 5.686.234,38 | 5.433.256,70 | 252.977,68 |
| 3190 | APLICAÇÕES DIRETAS | 3.764.003,38 | - | (20.870,00) | 3.743.133,38 | 3.587.116,27 | 156.017,11 |
| 3191 | APLIC. DIRETA DECOR. DE OPER.ENTRE ÓRGÃOS FUNDOS E | 300.001,00 | - | 20.870,00 | 320.871,00 | 309.699,57 | 11.171,43 |
| 3390 | APLICACOES DIRETAS | 1.597.230,00 | - | - | 1.597.230,00 | 1.512.704,36 | 84.525,64 |
| 4490 | APLICACOES DIRETAS | 25.000,00 | - | - | 25.000,00 | 23.736,50 | 1.263,50 |
| 27.813.0025.2745 | MANUTENÇÃO DE QUADRAS DE ESPORTE | 157.368,00 | - | - | 157.368,00 | 130.849,19 | 26.518,81 |
| 3390 | APLICACOES DIRETAS | 157.368,00 | - | - | 157.368,00 | 130.849,19 | 26.518,81 |
| 27.813.0391.2734 | APOIO AO ESPORTE CIDADÃO | 2.352.611,00 | - | - | 2.352.611,00 | 1.573.535,16 | 779.075,84 |
| 3190 | APLICAÇÕES DIRETAS | 405.000,00 | - | - | 405.000,00 | - | 405.000,00 |
| 3390 | APLICACOES DIRETAS | 1.947.611,00 | - | - | 1.947.611,00 | 1.573.535,16 | 374.075,84 |
| 27.813.0391.2736 | MANUTENÇÃO DE ESTÁDIOS | 104.605,00 | - | - | 104.605,00 | 99.940,30 | 4.664,70 |
| 3390 | APLICACOES DIRETAS | 104.605,00 | - | - | 104.605,00 | 99.940,30 | 4.664,70 |
| 27.813.0391.2740 | APOIO A ENTIDADES ESPORTIVAS NA REALIZAÇÃO DE EVENTOS | 1.402.156,00 | - | - | 1.402.156,00 | 1.279.883,68 | 122.272,32 |
| 3390 | APLICACOES DIRETAS | 1.402.156,00 | - | - | 1.402.156,00 | 1.279.883,68 | 122.272,32 |
| 27.813.0391.2742 | APOIO A ENTIDADES NO FORNECIMENTO DE MATERAL | 1.180.142,00 | - | - | 1.180.142,00 | 965.344,00 | 214.798,00 |
| 3390 | APLICACOES DIRETAS | 1.180.142,00 | - | - | 1.180.142,00 | 965.344,00 | 214.798,00 |
| **32.000** | **SECRETARIA DE ESTADO DO MEIO AMBIENTE E DOS** | **12.887.073,94** | **-** | **-** | **12.887.073,94** | **8.288.698,82** | **4.598.375,12** |
| **32.103** | **UNIDADE TÉCNICA DE ADMINISTRAÇÃO DO PROGRAMA** | **535.000,00** | **-** | **-** | **535.000,00** | **-** | **535.000,00** |
| 18.122.0407.1875 | CONSTRUÇÃO DA INFRAESTRUTURA FÍSICA PARA A AGÊNCIA | 20.000,00 | - | - | 20.000,00 | - | 20.000,00 |
| 4490 | APLICACOES DIRETAS | 20.000,00 | - | - | 20.000,00 | - | 20.000,00 |
| 18.126.0407.1872 | AQUISIÇÃO DE EQUIPAMENTOS DE INFORMÁTICA PARA | 50.000,00 | - | - | 50.000,00 | - | 50.000,00 |
| 4490 | APLICACOES DIRETAS | 50.000,00 | - | - | 50.000,00 | - | 50.000,00 |
| 18.126.0407.1874 | CONSOLIDAÇÃO DO SISTEMA DE INFORMAÇÕES SOBRE | 20.000,00 | - | - | 20.000,00 | - | 20.000,00 |
| 3390 | APLICACOES DIRETAS | 20.000,00 | - | - | 20.000,00 | - | 20.000,00 |
| 18.128.0407.1871 | CAPACITAÇÃO DE RECURSOS HUMANOS DO ITPS | 30.000,00 | - | - | 30.000,00 | - | 30.000,00 |
| 3390 | APLICACOES DIRETAS | 30.000,00 | - | - | 30.000,00 | - | 30.000,00 |
| 18.131.0407.1850 | IMPLANTAÇÃO DE REDE DE COMUNICAÇÃO E EDUCAÇÃO | 23.000,00 | - | - | 23.000,00 | - | 23.000,00 |

**GOVERNO DO ESTADO DE SERGIPE**
**SECRETARIA DE ESTADO DA**
**SUPERINTENDÊNCIA DE FINANÇAS PÚBLICAS**

DEMONSTRAÇÃO COMPARATIVA DA DESPESA AUTORIZADA COM A REALIZADA
(Anexo 11 da Lei 4.320/64)

EXERCÍCIO/2011
QUADRO 10
R$1,00

| CÓDIGO | ESPECIFICAÇÃO | ORÇAMENTO + SUPLEMENTAÇÃO | ESPECIAL + EXTRAORDINÁRIO | MOVIMENTAÇÃO | AUTORIZADO | REALIZADO | DIFERENÇA |
|---|---|---|---|---|---|---|---|
| 3390 | APLICACOES DIRETAS | 23.000,00 | - | - | 23.000,00 | - | 23.000,00 |
| 18.512.0407.1876 | IMPLANTAÇÃO DE SISTEMA DE DRENAGEM URBANA EM | 25.336,00 | - | - | 25.336,00 | - | 25.336,00 |
| 4460 | TRANSF. A INSTIT.PRIVADAS COM FINS LUCRATIVOS | 25.336,00 | - | - | 25.336,00 | - | 25.336,00 |
| 18.512.0407.1877 | MELHORIA DOS SISTEMAS OPERACIONAIS DE ABASTECIMENTO | 24.054,00 | - | - | 24.054,00 | - | 24.054,00 |
| 4460 | TRANSF. A INSTIT.PRIVADAS COM FINS LUCRATIVOS | 24.054,00 | - | - | 24.054,00 | - | 24.054,00 |
| 18.541.0407.1846 | FORTALECIMENTO DAS AÇÕES DOS COLETIVOS EDUCADORES | 20.000,00 | - | - | 20.000,00 | - | 20.000,00 |
| 3390 | APLICACOES DIRETAS | 20.000,00 | - | - | 20.000,00 | - | 20.000,00 |
| 18.541.0407.1851 | APOIO A AGRICULTORES NA TRANSIÇÃO PARA AGRICULTURA | 12.012,00 | - | - | 12.012,00 | - | 12.012,00 |
| 3390 | APLICACOES DIRETAS | 12.012,00 | - | - | 12.012,00 | - | 12.012,00 |
| 18.541.0407.1865 | CAPACITAÇÃO NA GESTÃO DE RECURSOS NATURAIS PARA | 34.000,00 | - | - | 34.000,00 | - | 34.000,00 |
| 3390 | APLICACOES DIRETAS | 34.000,00 | - | - | 34.000,00 | - | 34.000,00 |
| 18.541.0407.1867 | MANEJO AMBIENTAL EM ÁREAS DA SUB-BACIA DO JACARECICA | 28.000,00 | - | - | 28.000,00 | - | 28.000,00 |
| 3390 | APLICACOES DIRETAS | 28.000,00 | - | - | 28.000,00 | - | 28.000,00 |
| 18.541.0407.1878 | APOIO A MUNICÍPIOS NA CRIAÇÃO DE CONSÓRCIOS | 20.000,00 | - | - | 20.000,00 | - | 20.000,00 |
| 3390 | APLICACOES DIRETAS | 20.000,00 | - | - | 20.000,00 | - | 20.000,00 |
| 18.541.0407.1879 | ELABORAÇÃO DE PLANO DE EDUCOMUNICAÇÃO SANITÁRIA E | 35.000,00 | - | - | 35.000,00 | - | 35.000,00 |
| 3390 | APLICACOES DIRETAS | 35.000,00 | - | - | 35.000,00 | - | 35.000,00 |
| 18.544.0407.1873 | REVISAR ESTUDO PARA ESTRUTURAÇÃO E FORTALECIMENTO | 20.000,00 | - | - | 20.000,00 | - | 20.000,00 |
| 3390 | APLICACOES DIRETAS | 20.000,00 | - | - | 20.000,00 | - | 20.000,00 |
| 18.544.0407.1880 | PRESERVAÇÃO DE MANANCIAIS NA BACIA DO RIO SERGIPE | 48.598,00 | - | - | 48.598,00 | - | 48.598,00 |
| 3360 | TRANSF. A INSTIT.PRIVADAS COM FINS LUCRATIVOS | 48.598,00 | - | - | 48.598,00 | - | 48.598,00 |
| 18.571.0407.1843 | AQUISIÇÃO DE EQUIPAMENTOS PARA MODERNIZAÇÃO | 20.000,00 | - | - | 20.000,00 | - | 20.000,00 |
| 4490 | APLICACOES DIRETAS | 20.000,00 | - | - | 20.000,00 | - | 20.000,00 |
| 18.607.0407.1866 | DIFUSÃO DE SISTEMAS DE IRRIGAÇÃO FAMILIAR | 19.000,00 | - | - | 19.000,00 | - | 19.000,00 |
| 3390 | APLICACOES DIRETAS | 19.000,00 | - | - | 19.000,00 | - | 19.000,00 |
| 18.607.0407.1868 | IMPLANTAR MODELO DE OPERAÇÃO DOS RESERVATÓRIOS NOS | 20.000,00 | - | - | 20.000,00 | - | 20.000,00 |
| 3390 | APLICACOES DIRETAS | 20.000,00 | - | - | 20.000,00 | - | 20.000,00 |
| 18.607.0407.1869 | DESENVOLVER SISTEMA PARA ANÁLISE DE ALOCAÇÃO DE | 20.000,00 | - | - | 20.000,00 | - | 20.000,00 |
| 3390 | APLICACOES DIRETAS | 20.000,00 | - | - | 20.000,00 | - | 20.000,00 |
| 18.607.0407.1870 | IMPLANTAÇÃO DE MODELO DE GESTÃO DE SISTEMAS DE | 46.000,00 | - | - | 46.000,00 | - | 46.000,00 |
| 3390 | APLICACOES DIRETAS | 46.000,00 | - | - | 46.000,00 | - | 46.000,00 |

**GOVERNO DO ESTADO DE SERGIPE** — DEMONSTRAÇÃO COMPARATIVA DA DESPESA AUTORIZADA COM A REALIZADA — EXERCÍCIO/2011

**SECRETARIA DE ESTADO DA** — (Anexo 11 da Lei 4.320/64) — QUADRO 10

**SUPERINTENDÊNCIA DE FINANÇAS PÚBLICAS** — R$1,00

| CÓDIGO | ESPECIFICAÇÃO | ORÇAMENTO + SUPLEMENTAÇÃO | ESPECIAL + EXTRAORDINÁRIO | MOVIMENTAÇÃO | AUTORIZADO | REALIZADO | DIFERENÇA |
|---|---|---|---|---|---|---|---|
| **32.107** | **SECRETARIA DE ESTADO DO MEIO AMBIENTE E DOS** | **12.352.073,94** | - | - | **12.352.073,94** | **8.288.698,82** | **4.063.375,12** |
| 18.122.0025.2251 | MANUTENÇÃO DOS SERVIÇOS ADMINISTRATIVOS DA SEMARH | 7.158.269,94 | - | - | 7.158.269,94 | 6.477.964,66 | 680.305,28 |
| 3190 | APLICAÇÕES DIRETAS | 4.862.073,94 | - | - | 4.862.073,94 | 4.724.835,13 | 137.238,81 |
| 3191 | APLIC. DIRETA DEC.OR. DE OPER.ENTRE ÓRGÃOS FUNDOS E | 338.000,00 | - | - | 338.000,00 | 186.750,70 | 151.249,30 |
| 3390 | APLICACOES DIRETAS | 1.958.196,00 | - | (1.000,00) | 1.957.196,00 | 1.566.378,83 | 390.817,17 |
| 3391 | APLIC. DIRETA DEC.OR. DE OPER.ENTRE ÓRGÃOS FUNDOS E | - | - | 1.000,00 | 1.000,00 | - | 1.000,00 |
| 18.122.0405.9258 | RENOVAÇÃO DO MOBILIÁRIO DA SEMARH | 160.175,00 | - | - | 160.175,00 | 8.370,28 | 151.804,72 |
| 4490 | APLICACOES DIRETAS | 160.175,00 | - | - | 160.175,00 | 8.370,28 | 151.804,72 |
| 18.126.0405.9231 | IMPLANTAÇÃO DE SETOR TECNOLOGIA DA INFORMAÇÃO NA | 180.865,00 | - | - | 180.865,00 | 268,88 | 180.596,12 |
| 3390 | APLICACOES DIRETAS | 3.786,00 | - | - | 3.786,00 | - | 3.786,00 |
| 4490 | APLICACOES DIRETAS | 177.079,00 | - | - | 177.079,00 | 268,88 | 176.810,12 |
| 18.126.0405.2802 | CAPACITAÇÃO DE SERVIDORES DA SEMARH | 50.515,00 | - | - | 50.515,00 | - | 50.515,00 |
| 3390 | APLICACOES DIRETAS | 50.515,00 | - | - | 50.515,00 | - | 50.515,00 |
| 18.541.0404.1748 | REVISÃO DE PLANOS INTEGRADOS DE GESTÃO DE ORLA | 20.000,00 | - | - | 20.000,00 | 60,00 | 19.940,00 |
| 3390 | APLICACOES DIRETAS | 20.000,00 | - | - | 20.000,00 | 60,00 | 19.940,00 |
| 18.541.0404.1750 | CONSOLIDAÇÃO TERRITORIAL DE UNIDADES DE CONSERVAÇÃO | 123.525,00 | - | - | 123.525,00 | - | 123.525,00 |
| 4490 | APLICACOES DIRETAS | 123.525,00 | - | - | 123.525,00 | - | 123.525,00 |
| 18.541.0404.1752 | ELABORAÇÃO DO DIAGNÓSTICO DA BIOTA DE SERGIPE | 99.031,00 | - | - | 99.031,00 | - | 99.031,00 |
| 3390 | APLICACOES DIRETAS | 99.031,00 | - | - | 99.031,00 | - | 99.031,00 |
| 18.541.0404.1780 | IMPLEMENTAÇÃO DO PLANO ESTADUAL DE COMBATE AO | 50.515,00 | - | - | 50.515,00 | - | 50.515,00 |
| 3390 | APLICACOES DIRETAS | 50.515,00 | - | - | 50.515,00 | - | 50.515,00 |
| 18.541.0404.2797 | IMPLEMENTAÇÃO DA GESTÃO FLORESTAL DO ESTADO DE | 6.309,00 | - | - | 6.309,00 | 3.235,00 | 3.074,00 |
| 3390 | APLICACOES DIRETAS | 6.309,00 | - | - | 6.309,00 | 3.235,00 | 3.074,00 |
| 18.541.0404.2798 | GESTÃO E MANEJO DE UNIDADES DE CONSERVAÇÃO | 156.031,00 | - | - | 156.031,00 | 47.661,74 | 108.369,26 |
| 3390 | APLICACOES DIRETAS | 111.031,00 | - | - | 111.031,00 | 25.921,49 | 85.109,51 |
| 4490 | APLICACOES DIRETAS | 45.000,00 | - | - | 45.000,00 | 21.740,25 | 23.259,75 |
| 18.541.0404.9222 | IMPLANTAÇÃO DO SISTEMA DE ABASTECIMENTO DE ÁGUA DO | 511.163,00 | - | - | 511.163,00 | 400,00 | 510.763,00 |
| 4490 | APLICACOES DIRETAS | 511.163,00 | - | - | 511.163,00 | 400,00 | 510.763,00 |
| 18.541.0404.9223 | CONSOLIDAÇÃO DO SISTEMA ESTADUAL EM RESÍDUOS | 366.031,00 | - | - | 366.031,00 | 8.387,05 | 357.643,95 |
| 3390 | APLICACOES DIRETAS | 366.031,00 | - | - | 366.031,00 | 8.387,05 | 357.643,95 |
| 18.541.0404.9224 | IMPLANTAÇÃO DO PLANO DE COMBATE À DESERTIFICAÇÃO EM | 141.031,00 | - | - | 141.031,00 | 10.282,90 | 130.748,10 |

**GOVERNO DO ESTADO DE SERGIPE**
**SECRETARIA DE ESTADO DA**
**SUPERINTENDÊNCIA DE FINANÇAS PÚBLICAS**

DEMONSTRAÇÃO COMPARATIVA DA DESPESA AUTORIZADA COM A REALIZADA
(Anexo 11 da Lei 4.320/64)

EXERCÍCIO/2011
QUADRO 10
R$1,00

| CÓDIGO | ESPECIFICAÇÃO | ORÇAMENTO + SUPLEMENTAÇÃO | ESPECIAL + EXTRAORDINÁRIO | MOVIMENTAÇÃO | AUTORIZADO | REALIZADO | DIFERENÇA |
|---|---|---|---|---|---|---|---|
| 3390 | APLICACOES DIRETAS | 141.031,00 | - | - | 141.031,00 | 10.282,90 | 130.748,10 |
| 18.541.0404.9228 | ELABORAÇÃO DO ZONEAMENTO ECOLÓGICO-ECONÔMICO DE | 405.155,00 | - | - | 405.155,00 | 110,00 | 405.045,00 |
| 3390 | APLICACOES DIRETAS | 405.155,00 | - | - | 405.155,00 | 110,00 | 405.045,00 |
| 18.541.0404.9230 | FORMULAÇÃO DE POLÍTICAS AMBIENTAIS E DE RECURSOS | 46.268,00 | - | - | 46.268,00 | 1.620,00 | 44.648,00 |
| 3390 | APLICACOES DIRETAS | 46.268,00 | - | - | 46.268,00 | 1.620,00 | 44.648,00 |
| 18.541.0405.9268 | AMPLIAÇÃO DE CARGA ELÉTRICA DO MONA GROTA DO ANGICO | 190.649,00 | - | - | 190.649,00 | - | 190.649,00 |
| 3390 | APLICACOES DIRETAS | 190.649,00 | - | - | 190.649,00 | - | 190.649,00 |
| 18.541.0406.1721 | IMPLANTAÇÃO DE GESTÃO AMBIENTAL SUSTENTÁVEL (A3P) | 20.000,00 | - | - | 20.000,00 | - | 20.000,00 |
| 3390 | APLICACOES DIRETAS | 20.000,00 | - | - | 20.000,00 | - | 20.000,00 |
| 18.541.0406.2791 | GESTÃO DA AGENDA AMBIENTAL SUSTENTÁVEL (A3P) DAS | 2.103,00 | - | - | 2.103,00 | - | 2.103,00 |
| 3390 | APLICACOES DIRETAS | 2.103,00 | - | - | 2.103,00 | - | 2.103,00 |
| 18.541.0406.2792 | REALIZAÇÃO DE EVENTOS PARA CONSTRUÇÃO DA CIDADANIA | 200.062,00 | - | - | 200.062,00 | 8.295,00 | 191.767,00 |
| 3390 | APLICACOES DIRETAS | 200.062,00 | - | - | 200.062,00 | 8.295,00 | 191.767,00 |
| 18.541.0406.2795 | CAPACITAÇÃO CONTINUADA PARA A GESTÃO AMBIENTAL | 50.887,00 | - | - | 50.887,00 | 500,00 | 50.387,00 |
| 3390 | APLICACOES DIRETAS | 50.887,00 | - | - | 50.887,00 | 500,00 | 50.387,00 |
| 18.544.0296.9225 | SUPERVISÃO DA OBRA DO SISTEMA INTEGRADO DE ADUTORAS | 345.124,00 | - | - | 345.124,00 | - | 345.124,00 |
| 3390 | APLICACOES DIRETAS | 345.124,00 | - | - | 345.124,00 | - | 345.124,00 |
| 18.544.0404.2800 | RECUPERAÇÃO DE DESSALINIZADORES | 242.573,00 | - | - | 242.573,00 | - | 242.573,00 |
| 3390 | APLICACOES DIRETAS | 202.103,00 | - | - | 202.103,00 | - | 202.103,00 |
| 4490 | APLICACOES DIRETAS | 40.470,00 | - | - | 40.470,00 | - | 40.470,00 |
| 18.544.0405.2253 | MANUTENÇÃO DA UNIDADE ESTADUAL DE GERENCIAMENTO DE | 1.825.792,00 | - | - | 1.825.792,00 | 1.721.543,31 | 104.248,69 |
| 3390 | APLICACOES DIRETAS | 1.825.792,00 | - | - | 1.825.792,00 | 1.721.543,31 | 104.248,69 |
| **32.201** | **ADMINISTRAÇÃO ESTADUAL DO MEIO AMBIENTE** | **6.668.500,00** | - | - | **6.668.500,00** | **5.287.740,34** | **1.380.759,66** |
| **32.201** | **ADMINISTRAÇÃO ESTADUAL DO MEIO AMBIENTE** | **6.668.500,00** | - | - | **6.668.500,00** | **5.287.740,34** | **1.380.759,66** |
| 04.126.0404.3370 | IMPLANTAÇÃO DE BASE DE DADOS INFORMATIZADA PARA O | 50.000,00 | - | - | 50.000,00 | 49.599,88 | 400,12 |
| 4490 | APLICACOES DIRETAS | 50.000,00 | - | - | 50.000,00 | 49.599,88 | 400,12 |
| 18.122.0025.4452 | MANUTENÇÃO DOS SERVIÇOS ADMINISTRATIVOS E | 4.955.701,52 | - | - | 4.955.701,52 | 4.343.576,70 | 612.124,82 |
| 3190 | APLICAÇÕES DIRETAS | 3.519.986,40 | - | - | 3.519.986,40 | 3.401.200,94 | 118.785,46 |
| 3191 | APLIC. DIRETA DECOR. DE OPER.ENTRE ÓRGÃOS FUNDOS E | 583.500,00 | - | - | 583.500,00 | 386.730,99 | 196.769,01 |
| 3390 | APLICACOES DIRETAS | 692.215,12 | - | - | 692.215,12 | 513.569,40 | 178.645,72 |
| 4490 | APLICACOES DIRETAS | 160.000,00 | - | - | 160.000,00 | 42.075,37 | 117.924,63 |

**GOVERNO DO ESTADO DE SERGIPE** — DEMONSTRAÇÃO COMPARATIVA DA DESPESA AUTORIZADA COM A REALIZADA — EXERCÍCIO/2011

**SECRETARIA DE ESTADO DA** — (Anexo 11 da Lei 4.320/64) — QUADRO 10

**SUPERINTENDÊNCIA DE FINANÇAS PÚBLICAS** — R$1,00

| CÓDIGO | ESPECIFICAÇÃO | ORÇAMENTO + SUPLEMENTAÇÃO | ESPECIAL + EXTRAORDINÁRIO | MOVIMENTAÇÃO | AUTORIZADO | REALIZADO | DIFERENÇA |
|---|---|---|---|---|---|---|---|
| 18.128.0405.4457 | VALORIZAÇÃO E QUALIFICAÇÃO DOS SERVIDORES DA ADEMA | 6.000,00 | - | - | 6.000,00 | - | 6.000,00 |
| 3390 | APLICACOES DIRETAS | 6.000,00 | - | - | 6.000,00 | - | 6.000,00 |
| 18.541.0404.3456 | REESTRUTURAÇÃO DO LABORATÓRIO DA ADEMA. | 70.872,00 | - | - | 70.872,00 | 42.210,19 | 28.661,81 |
| 3390 | APLICACOES DIRETAS | 20.000,00 | - | - | 20.000,00 | 16.774,19 | 3.225,81 |
| 4490 | APLICACOES DIRETAS | 50.872,00 | - | - | 50.872,00 | 25.436,00 | 25.436,00 |
| 18.541.0404.3463 | MONITORAMENTO DAS PRAIAS DO LITORAL NORTE DE SERGIPE | 288.400,00 | - | - | 288.400,00 | - | 288.400,00 |
| 3390 | APLICACOES DIRETAS | 288.400,00 | - | - | 288.400,00 | - | 288.400,00 |
| 18.541.0404.9245 | LEVANTAMENTO QUANTITATIVO DOS MANGUEZAIS DO ESTADO | 307.448,00 | - | - | 307.448,00 | 108.701,75 | 198.746,25 |
| 3390 | APLICACOES DIRETAS | 130.000,00 | - | - | 130.000,00 | 108.701,75 | 21.298,25 |
| 4490 | APLICACOES DIRETAS | 177.448,00 | - | - | 177.448,00 | - | 177.448,00 |
| 18.541.0405.9564 | READEQUAÇÃO DO CENTRO DE EDUCAÇÃO AMBIENTAL DA | 29.000,00 | - | - | 29.000,00 | - | 29.000,00 |
| 3390 | APLICACOES DIRETAS | 29.000,00 | - | - | 29.000,00 | - | 29.000,00 |
| 18.541.0406.3462 | CAPACITAÇÃO EM EDUCAÇÃO AMBIENTAL NAS UCS E | 180.200,00 | - | - | 180.200,00 | - | 180.200,00 |
| 3390 | APLICACOES DIRETAS | 180.200,00 | - | - | 180.200,00 | - | 180.200,00 |
| 18.542.0404.4453 | LICENCIAMENTO AMBIENTAL | 50.000,00 | - | - | 50.000,00 | 49.785,00 | 215,00 |
| 3390 | APLICACOES DIRETAS | 50.000,00 | - | - | 50.000,00 | 49.785,00 | 215,00 |
| 18.542.0404.4455 | FISCALIZAÇÃO AMBIENTAL | 711.848,48 | - | - | 711.848,48 | 678.761,82 | 33.086,66 |
| 3190 | APLICAÇÕES DIRETAS | 80.649,60 | - | - | 80.649,60 | 77.390,28 | 3.259,32 |
| 3390 | APLICACOES DIRETAS | 603.897,47 | - | (10.000,00) | 593.897,47 | 569.070,13 | 24.827,34 |
| 3391 | APLIC. DIRETA DECOR. DE OPER.ENTRE ÓRGÃOS FUNDOS E | (5.000,00) | - | 10.000,00 | 5.000,00 | - | 5.000,00 |
| 4490 | APLICACOES DIRETAS | 32.301,41 | - | - | 32.301,41 | 32.301,41 | - |
| 18.542.0404.4459 | MONITORAMENTO AMBIENTAL | 19.030,00 | - | - | 19.030,00 | 15.105,00 | 3.925,00 |
| 3390 | APLICACOES DIRETAS | 19.030,00 | - | - | 19.030,00 | 15.105,00 | 3.925,00 |
| **32.401** | **FUNDO DE DEFESA DE MEIO AMBIENTE DE SERGIPE** | **12.000,00** | - | - | **12.000,00** | - | **12.000,00** |
| **32.401** | **FUNDO DE DEFESA DE MEIO AMBIENTE DE SERGIPE** | **12.000,00** | - | - | **12.000,00** | - | **12.000,00** |
| 18.541.0404.9253 | MANEJO SUSTENTÁVEL DE ESSÊNCIAS NATIVAS | 12.000,00 | - | - | 12.000,00 | - | 12.000,00 |
| 3390 | APLICACOES DIRETAS | 12.000,00 | - | - | 12.000,00 | - | 12.000,00 |
| **32.402** | **FUNDO ESTADUAL DE RECURSOS HÍDRICOS** | **5.069.948,00** | **11.950.000,00** | **(350.000,00)** | **16.669.948,00** | **10.542.579,28** | **6.127.368,72** |
| **32.402** | **FUNDO ESTADUAL DE RECURSOS HÍDRICOS** | **5.069.948,00** | **11.950.000,00** | **(350.000,00)** | **16.669.948,00** | **10.542.579,28** | **6.127.368,72** |
| 18.122.0025.9631 | APOIO A MANUTENÇÃO DOS SERVIÇOS ADMINSTRATIVOS DO | - | 900.000,00 | - | 900.000,00 | 394.570,02 | 505.429,98 |
| 3390 | APLICACOES DIRETAS | - | 900.000,00 | - | 900.000,00 | 394.570,02 | 505.429,98 |

**GOVERNO DO ESTADO DE SERGIPE** — DEMONSTRAÇÃO COMPARATIVA DA DESPESA AUTORIZADA COM A REALIZADA — EXERCÍCIO/2011

**SECRETARIA DE ESTADO DA** — (Anexo 11 da Lei 4.320/64) — QUADRO 10

**SUPERINTENDÊNCIA DE FINANÇAS PÚBLICAS** — R$1,00

| CÓDIGO | ESPECIFICAÇÃO | ORÇAMENTO + SUPLEMENTAÇÃO | ESPECIAL + EXTRAORDINÁRIO | MOVIMENTAÇÃO | AUTORIZADO | REALIZADO | DIFERENÇA |
|---|---|---|---|---|---|---|---|
| 18.541.0404.1732 | ELABORAÇÃO DOS PLANOS DE MANEJO DAS UNIDADES DE | 250.000,00 | - | - | 250.000,00 | - | 250.000,00 |
| 3390 | APLICACOES DIRETAS | 250.000,00 | - | - | 250.000,00 | - | 250.000,00 |
| 18.541.0404.9236 | CRIAÇÃO DE UNIDADES DE CONSERVAÇÃO | 100.000,00 | - | - | 100.000,00 | 1.300,00 | 98.700,00 |
| 3390 | APLICACOES DIRETAS | 100.000,00 | - | - | 100.000,00 | 1.300,00 | 98.700,00 |
| 18.541.0404.9246 | REALIZAÇÃO DO INVENTÁRIO FLORESTAL | 200.000,00 | - | - | 200.000,00 | - | 200.000,00 |
| 3390 | APLICACOES DIRETAS | 200.000,00 | - | - | 200.000,00 | - | 200.000,00 |
| 18.541.0406.9240 | IMPLANTAÇÃO DA POLÍTICA ESTADUAL DE EDUCAÇÃO | 160.000,00 | - | - | 160.000,00 | - | 160.000,00 |
| 3390 | APLICACOES DIRETAS | 160.000,00 | - | - | 160.000,00 | - | 160.000,00 |
| 18.544.0296.9625 | AMPLIAÇÃO, MELHORIA E AUTOMAÇÃO DO SISTEMA | - | 9.650.000,00 | - | 9.650.000,00 | 8.509.418,64 | 1.140.581,36 |
| 3390 | APLICACOES DIRETAS | - | 2.470.000,00 | - | 2.470.000,00 | 2.332.540,31 | 137.459,69 |
| 4490 | APLICACOES DIRETAS | - | 7.180.000,00 | - | 7.180.000,00 | 6.176.878,33 | 1.003.121,67 |
| 18.544.0404.7685 | IMPLANTAÇÃO DA REDE HIDROMETEREOLÓGICA E DE | 190.000,00 | - | - | 190.000,00 | - | 190.000,00 |
| 3390 | APLICACOES DIRETAS | 40.000,00 | - | - | 40.000,00 | - | 40.000,00 |
| 4490 | APLICACOES DIRETAS | 150.000,00 | - | - | 150.000,00 | - | 150.000,00 |
| 18.544.0404.7687 | APOIO A ESTUDOS E PROJETOS VOLTADOS AO | 1.163.008,00 | - | - | 1.163.008,00 | 286.314,18 | 876.693,82 |
| 3390 | APLICACOES DIRETAS | 1.163.008,00 | - | - | 1.163.008,00 | 286.314,18 | 876.693,82 |
| 18.544.0404.7689 | PRESERVAÇÃO DE NASCENTES | 1.185.000,00 | - | - | 1.185.000,00 | 1.093.808,37 | 91.191,63 |
| 3340 | TRANSFERENCIAS A MUNICIPIOS | - | - | 30.000,00 | 30.000,00 | - | 30.000,00 |
| 3350 | TRANSF.A INSTIT.PRIVADAS SEM FINS LUCRATIVOS | 1.055.000,00 | - | (32.000,00) | 1.023.000,00 | 1.007.399,68 | 15.600,32 |
| 3390 | APLICACOES DIRETAS | 130.000,00 | - | 2.000,00 | 132.000,00 | 86.408,69 | 45.591,31 |
| 18.544.0404.8682 | OPERAÇÃO E MANUTENÇÃO DA REDE HIDROMETEREOLÓGICA | 634.940,00 | - | - | 634.940,00 | 78.656,87 | 556.283,13 |
| 3390 | APLICACOES DIRETAS | 634.940,00 | - | - | 634.940,00 | 78.656,87 | 556.283,13 |
| 18.544.0404.8683 | FISCALIZAÇÃO DO USO DE RECURSOS HÍDRICOS | 100.000,00 | - | - | 100.000,00 | 32.864,59 | 67.135,41 |
| 3390 | APLICACOES DIRETAS | 100.000,00 | - | - | 100.000,00 | 32.864,59 | 67.135,41 |
| 18.544.0404.8685 | AUTORIZAÇÃO DE DIREITO DE USO DE RECURSOS HÍDRICOS | 40.000,00 | - | - | 40.000,00 | - | 40.000,00 |
| 3390 | APLICACOES DIRETAS | 40.000,00 | - | - | 40.000,00 | - | 40.000,00 |
| 18.544.0404.9235 | AQUISIÇÃO DE EQUIPAMENTOS | 600.000,00 | - | - | 600.000,00 | 90.303,51 | 509.696,49 |
| 4490 | APLICACOES DIRETAS | 600.000,00 | - | - | 600.000,00 | 90.303,51 | 509.696,49 |
| 18.544.0405.8684 | APOIO À MANUTENÇÃO DOS COMITÊS DE BACIAS | 287.000,00 | - | - | 287.000,00 | 37.504,34 | 249.495,66 |
| 3390 | APLICACOES DIRETAS | 287.000,00 | - | - | 287.000,00 | 37.504,34 | 249.495,66 |
| 18.544.0406.9249 | CAPACITAÇÃO EM RECURSOS HÍDRICOS | 160.000,00 | - | - | 160.000,00 | 17.838,76 | 142.161,24 |

**GOVERNO DO ESTADO DE SERGIPE** — DEMONSTRAÇÃO COMPARATIVA DA DESPESA AUTORIZADA COM A REALIZADA — EXERCÍCIO/2011

**SECRETARIA DE ESTADO DA** — (Anexo 11 da Lei 4.320/64) — QUADRO 10

**SUPERINTENDÊNCIA DE FINANÇAS PÚBLICAS** — R$1,00

| CÓDIGO | ESPECIFICAÇÃO | ORÇAMENTO + SUPLEMENTAÇÃO | ESPECIAL + EXTRAORDINÁRIO | MOVIMENTAÇÃO | AUTORIZADO | REALIZADO | DIFERENÇA |
|---|---|---|---|---|---|---|---|
| 3390 | APLICACOES DIRETAS | 160.000,00 | - | - | 160.000,00 | 17.838,76 | 142.161,24 |
| 20.607.0404.9633 | RECUPERAÇÃO DOS PERÍMETROS IRRIGADOS CALIFÓRNIA E | - | 1.400.000,00 | (350.000,00) | 1.050.000,00 | - | 1.050.000,00 |
| 3390 | APLICACOES DIRETAS | - | 701.434,00 | (304.000,00) | 397.434,00 | - | 397.434,00 |
| 4490 | APLICACOES DIRETAS | - | 698.566,00 | (46.000,00) | 652.566,00 | - | 652.566,00 |
| **33.000** | **SECRETARIA DE ESTADO DO TURISMO** | **1.227.198,36** | **2.355.575,00** | - | **3.582.773,36** | **1.951.375,07** | **1.631.398,29** |
| **33.101** | **SECRETARIA DE ESTADO DO TURISMO** | **1.227.198,36** | **2.355.575,00** | - | **3.582.773,36** | **1.951.375,07** | **1.631.398,29** |
| 13.695.0429.9338 | REFORMA DO PRÉDIO DO CACIQUE CHÁ | 140.470,00 | - | - | 140.470,00 | 31.901,98 | 108.568,02 |
| 4490 | APLICACOES DIRETAS | 140.470,00 | - | - | 140.470,00 | 31.901,98 | 108.568,02 |
| 13.695.0429.9340 | REVITALIZAÇÃO DO MUSEU DO ARTESANATO E CENTRO DE | 5.350,00 | - | - | 5.350,00 | - | 5.350,00 |
| 4490 | APLICACOES DIRETAS | 5.350,00 | - | - | 5.350,00 | - | 5.350,00 |
| 13.695.0429.9411 | CONSTRUÇÃO DA CASA DO TURISMO | 3.523,00 | - | - | 3.523,00 | - | 3.523,00 |
| 4490 | APLICACOES DIRETAS | 3.523,00 | - | - | 3.523,00 | - | 3.523,00 |
| 15.695.0429.9306 | CONSTRUÇÃO DA 2ª ETAPA DA ORLA DO BAIRRO INDUSTRIAL | 30.001,33 | - | - | 30.001,33 | - | 30.001,33 |
| 4490 | APLICACOES DIRETAS | 30.001,33 | - | - | 30.001,33 | - | 30.001,33 |
| 15.695.0429.9339 | REFORMA DO TERMINAL TURÍSTICO DE PIRAMBU | 10.000,00 | - | - | 10.000,00 | - | 10.000,00 |
| 4490 | APLICACOES DIRETAS | 10.000,00 | - | - | 10.000,00 | - | 10.000,00 |
| 15.695.0429.9341 | REFORMA DO ATRACADOURO DO POVOADO DE CRASTO - | 8.819,00 | - | - | 8.819,00 | - | 8.819,00 |
| 4490 | APLICACOES DIRETAS | 8.819,00 | - | - | 8.819,00 | - | 8.819,00 |
| 17.695.0429.9330 | IMPLANTAÇÃO DO SISTEMA DE ESGOTAMENTO SANITÁRIO NA | 289,00 | - | - | 289,00 | - | 289,00 |
| 4490 | APLICACOES DIRETAS | 289,00 | - | - | 289,00 | - | 289,00 |
| 18.695.0429.9413 | ELABORAÇÃO DO PLANO DE EDUCAÇÃO AMBIENTAL DOS | 38.391,00 | - | - | 38.391,00 | - | 38.391,00 |
| 3390 | APLICACOES DIRETAS | 38.391,00 | - | - | 38.391,00 | - | 38.391,00 |
| 23.122.0025.9626 | MANUTENÇÃO DOS SERVIÇOS ADMINISTRATIVOS | - | 1.910.575,00 | - | 1.910.575,00 | 1.723.361,90 | 187.213,10 |
| 3190 | APLICAÇÕES DIRETAS | - | 1.170.750,00 | - | 1.170.750,00 | 1.159.088,08 | 11.661,92 |
| 3191 | APLIC. DIRETA DECOR. DE OPER.ENTRE ÓRGÃOS FUNDOS E | - | 127.173,00 | - | 127.173,00 | 20.280,00 | 106.893,00 |
| 3390 | APLICACOES DIRETAS | - | 612.652,00 | - | 612.652,00 | 543.993,82 | 68.658,18 |
| 23.695.0426.9304 | ELABORAÇÃO DO PROJETO DE FORTALECIMENTO | 193.964,00 | - | - | 193.964,00 | 144.836,59 | 49.127,41 |
| 3390 | APLICACOES DIRETAS | 193.964,00 | - | - | 193.964,00 | 144.836,59 | 49.127,41 |
| 23.695.0426.9305 | FORTALECIMENTO DA UNIDADE DE COORDENAÇÃO DE | 6.255,00 | - | - | 6.255,00 | - | 6.255,00 |
| 3390 | APLICACOES DIRETAS | 6.255,00 | - | - | 6.255,00 | - | 6.255,00 |
| 23.695.0429.9302 | SINALIZAÇÃO INDICATIVA E TURÍSTICA DE SERGIPE - 1ª ETAPA - | 722.253,67 | - | - | 722.253,67 | - | 722.253,67 |

**GOVERNO DO ESTADO DE SERGIPE** — DEMONSTRAÇÃO COMPARATIVA DA DESPESA AUTORIZADA COM A REALIZADA — EXERCÍCIO/2011

**SECRETARIA DE ESTADO DA** — (Anexo 11 da Lei 4.320/64) — QUADRO 10

**SUPERINTENDÊNCIA DE FINANÇAS PÚBLICAS** — R$1,00

| CÓDIGO | ESPECIFICAÇÃO | ORÇAMENTO + SUPLEMENTAÇÃO | ESPECIAL + EXTRAORDINÁRIO | MOVIMENTAÇÃO | AUTORIZADO | REALIZADO | DIFERENÇA |
|---|---|---|---|---|---|---|---|
| 4490 | APLICACOES DIRETAS | 722.253,67 | - | - | 722.253,67 | - | 722.253,67 |
| 23.695.0429.9410 | REALIZAÇÃO DE INVENTÁRIO DA OFERTA TURÍSTICA | 25.601,00 | - | - | 25.601,00 | - | 25.601,00 |
| 3390 | APLICACOES DIRETAS | 25.601,00 | - | - | 25.601,00 | - | 25.601,00 |
| 23.695.0429.9412 | ELABORAÇÃO DO PLANO DE GESTÃO DOS DESTINOS | 12.281,36 | - | - | 12.281,36 | - | 12.281,36 |
| 3390 | APLICACOES DIRETAS | 12.281,36 | - | - | 12.281,36 | - | 12.281,36 |
| 23.695.0429.9415 | IMPLANTAÇÃO DO SISTEMA INTEGRADO DE GESTÃO DO | 30.000,00 | - | - | 30.000,00 | - | 30.000,00 |
| 3390 | APLICACOES DIRETAS | 30.000,00 | - | - | 30.000,00 | - | 30.000,00 |
| 23.695.0429.9629 | REVISÃO/ATUALIZAÇÃO DO PDTIS DO POLO COSTA DOS | - | 260.000,00 | - | 260.000,00 | 40.784,60 | 219.215,40 |
| 3390 | APLICACOES DIRETAS | - | 260.000,00 | - | 260.000,00 | 40.784,60 | 219.215,40 |
| 23.695.0429.9630 | ESTUDO DE AVALIAÇÃO E IMPACTO AMBIENTAL | - | 185.000,00 | - | 185.000,00 | 10.490,00 | 174.510,00 |
| 3390 | APLICACOES DIRETAS | - | 185.000,00 | - | 185.000,00 | 10.490,00 | 174.510,00 |
| **34.000** | **SECRETARIA DE ESTADO DO TRABALHO** | **11.345.724,00** | - | - | **11.345.724,00** | **6.512.689,99** | **4.833.034,01** |
| **34.101** | **SECRETARIA DE ESTADO DO TRABALHO** | **11.345.724,00** | - | - | **11.345.724,00** | **6.512.689,99** | **4.833.034,01** |
| 11.122.0025.2835 | MANUTENÇÃO DA SETRAPS | 4.369.396,00 | - | - | 4.369.396,00 | 3.659.837,94 | 709.558,06 |
| 3190 | APLICAÇÕES DIRETAS | 2.963.336,00 | - | - | 2.963.336,00 | 2.374.841,49 | 588.494,51 |
| 3191 | APLIC. DIRETA DECOR. DE OPER.ENTRE ÓRGÃOS FUNDOS E | 250.000,00 | - | - | 250.000,00 | 167.290,54 | 82.709,46 |
| 3390 | APLICACOES DIRETAS | 1.155.435,00 | - | - | 1.155.435,00 | 1.117.705,91 | 37.729,09 |
| 4490 | APLICACOES DIRETAS | 625,00 | - | - | 625,00 | - | 625,00 |
| 11.122.0025.9608 | AQUISIÇÃO DE MOBILIÁRIO | 180.625,00 | - | - | 180.625,00 | - | 180.625,00 |
| 4490 | APLICACOES DIRETAS | 180.625,00 | - | - | 180.625,00 | - | 180.625,00 |
| 11.126.0025.9607 | AQUISIÇÃO DE COMPUTADORES | 137.500,00 | - | - | 137.500,00 | 7.886,38 | 129.613,62 |
| 4490 | APLICACOES DIRETAS | 137.500,00 | - | - | 137.500,00 | 7.886,38 | 129.613,62 |
| 11.331.0439.2822 | HABILITAÇÃO DO TRABALHADOR AO SEGURO DESEMPREGO | 186.846,00 | - | - | 186.846,00 | - | 186.846,00 |
| 3390 | APLICACOES DIRETAS | 129.970,00 | - | - | 129.970,00 | - | 129.970,00 |
| 4490 | APLICACOES DIRETAS | 56.876,00 | - | - | 56.876,00 | - | 56.876,00 |
| 11.333.0439.2821 | INTERMEDIAÇÃO DE MÃO DE OBRA PARA O MERCADO DE | 291.058,00 | - | - | 291.058,00 | 241.178,50 | 49.879,50 |
| 3390 | APLICACOES DIRETAS | 261.130,00 | - | - | 261.130,00 | 241.178,50 | 19.951,50 |
| 4490 | APLICACOES DIRETAS | 29.928,00 | - | - | 29.928,00 | - | 29.928,00 |
| 11.333.0439.2823 | QUALIFICAÇÃO SOCIAL E PROFISSIONAL DE TRABALHADORES | 4.719.215,00 | - | - | 4.719.215,00 | 2.467.097,15 | 2.252.117,85 |
| 3390 | APLICACOES DIRETAS | 4.719.215,00 | - | - | 4.719.215,00 | 2.467.097,15 | 2.252.117,85 |
| 11.333.0439.9260 | CAPACITAÇÃO DE JOVENS - PROJOVEM TRABALHADOR | 1.013.969,00 | - | - | 1.013.969,00 | 127.894,13 | 886.074,87 |

**GOVERNO DO ESTADO DE SERGIPE** — DEMONSTRAÇÃO COMPARATIVA DA DESPESA AUTORIZADA COM A REALIZADA — EXERCÍCIO/2011

**SECRETARIA DE ESTADO DA** — (Anexo 11 da Lei 4.320/64) — QUADRO 10

**SUPERINTENDÊNCIA DE FINANÇAS PÚBLICAS** — R$1,00

| CÓDIGO | ESPECIFICAÇÃO | ORÇAMENTO + SUPLEMENTAÇÃO | ESPECIAL + EXTRAORDINÁRIO | MOVIMENTAÇÃO | AUTORIZADO | REALIZADO | DIFERENÇA |
|---|---|---|---|---|---|---|---|
| 3390 | APLICACOES DIRETAS | 1.013.969,00 | - | - | 1.013.969,00 | 127.894,13 | 886.074,87 |
| 11.334.0439.2824 | CAPACITAÇÃO DE ARTESÃOS | 17.132,00 | - | - | 17.132,00 | - | 17.132,00 |
| 3390 | APLICACOES DIRETAS | 17.132,00 | - | - | 17.132,00 | - | 17.132,00 |
| 11.334.0439.2825 | PARTICIPAÇÃO EM FEIRAS E EVENTOS DE ARTESANATO | 58.066,00 | - | - | 58.066,00 | 7.890,89 | 50.175,11 |
| 3390 | APLICACOES DIRETAS | 58.066,00 | - | - | 58.066,00 | 7.890,89 | 50.175,11 |
| 11.334.0439.2827 | HABILITAÇÃO DE ARTESÃOS | 7.210,00 | - | - | 7.210,00 | 905,00 | 6.305,00 |
| 3390 | APLICACOES DIRETAS | 7.210,00 | - | - | 7.210,00 | 905,00 | 6.305,00 |
| 11.334.0439.2830 | ATENDIMENTO DE GRUPOS DE ECONOMIA SOLIDÁRIA | 106.314,00 | - | - | 106.314,00 | - | 106.314,00 |
| 3390 | APLICACOES DIRETAS | 106.314,00 | - | - | 106.314,00 | - | 106.314,00 |
| 11.334.0439.9443 | AQUISIÇÃO DE CAMINHÃO PARA PARTICIPAÇÃO EM EVENTOS | 240.000,00 | - | - | 240.000,00 | - | 240.000,00 |
| 4490 | APLICACOES DIRETAS | 240.000,00 | - | - | 240.000,00 | - | 240.000,00 |
| 14.422.0366.2838 | REALIZAÇÃO DE EVENTOS DE POLÍTICAS PARA PESSOAS COM | 6.131,00 | - | - | 6.131,00 | - | 6.131,00 |
| 3390 | APLICACOES DIRETAS | 6.131,00 | - | - | 6.131,00 | - | 6.131,00 |
| 14.422.0436.2841 | REALIZAÇÃO DE EVENTOS DE POLÍTICAS DE PROMOÇÃO DA | 6.131,00 | - | - | 6.131,00 | - | 6.131,00 |
| 3390 | APLICACOES DIRETAS | 6.131,00 | - | - | 6.131,00 | - | 6.131,00 |
| 14.422.0438.1760 | REALIZAÇÃO DE EVENTOS DE JUVENTUDE | 6.131,00 | - | - | 6.131,00 | - | 6.131,00 |
| 3390 | APLICACOES DIRETAS | 6.131,00 | - | - | 6.131,00 | - | 6.131,00 |
| **36.000** | **CONTROLADORIA GERAL DO ESTADO** | **4.134.534,00** | - | - | **4.134.534,00** | **3.184.037,78** | **950.496,22** |
| **36.101** | **CONTROLADORIA GERAL DO ESTADO** | **4.134.534,00** | - | - | **4.134.534,00** | **3.184.037,78** | **950.496,22** |
| 04.124.0075.2881 | SERVIÇOS ADMINISTRATIVOS E FINANCEIROS DA CGE | 328.789,52 | - | - | 328.789,52 | 270.851,96 | 57.937,56 |
| 3390 | APLICACOES DIRETAS | 299.162,92 | - | - | 299.162,92 | 259.138,13 | 40.024,79 |
| 4490 | APLICACOES DIRETAS | 29.626,60 | - | - | 29.626,60 | 11.713,83 | 17.912,77 |
| 04.124.0075.2882 | ORIENTAÇÃO DA GESTÃO GOVERNAMENTAL | 124.857,00 | - | - | 124.857,00 | 12.620,57 | 112.236,43 |
| 3390 | APLICACOES DIRETAS | 124.857,00 | - | - | 124.857,00 | 12.620,57 | 112.236,43 |
| 04.124.0075.2883 | AUDITORIA DOS ÓRGÃOS E ENTIDADES DO PODER EXECUTIVO | 6.000,00 | - | - | 6.000,00 | 652,60 | 5.347,40 |
| 3390 | APLICACOES DIRETAS | 6.000,00 | - | - | 6.000,00 | 652,60 | 5.347,40 |
| 04.124.0075.2885 | FISCALIZAÇÃO DOS ENTES DO PODER EXECUTIVO ESTADUAL | 15.886,00 | - | - | 15.886,00 | 192,00 | 15.694,00 |
| 3390 | APLICACOES DIRETAS | 15.886,00 | - | - | 15.886,00 | 192,00 | 15.694,00 |
| 04.124.0075.2886 | AVALIAÇÃO DOS PROGRAMAS DE GOVERNO | 108.714,00 | - | - | 108.714,00 | - | 108.714,00 |
| 3390 | APLICACOES DIRETAS | 108.714,00 | - | - | 108.714,00 | - | 108.714,00 |
| 04.124.0075.2887 | CORREIÇÃO NA ADMINISTRAÇÃO PUBLICA ESTADUAL | 7.486,00 | - | - | 7.486,00 | - | 7.486,00 |

**GOVERNO DO ESTADO DE SERGIPE** — DEMONSTRAÇÃO COMPARATIVA DA DESPESA AUTORIZADA COM A REALIZADA — EXERCÍCIO/2011

**SECRETARIA DE ESTADO DA** — (Anexo 11 da Lei 4.320/64) — QUADRO 10

**SUPERINTENDÊNCIA DE FINANÇAS PÚBLICAS** — R$1,00

| CÓDIGO | ESPECIFICAÇÃO | ORÇAMENTO + SUPLEMENTAÇÃO | ESPECIAL + EXTRAORDINÁRIO | MOVIMENTAÇÃO | AUTORIZADO | REALIZADO | DIFERENÇA |
|---|---|---|---|---|---|---|---|
| 3390 | APLICACOES DIRETAS | 7.486,00 | - | - | 7.486,00 | - | 7.486,00 |
| 04.124.0075.2888 | COMUNICAÇÃO INSTITUCIONAL DO CONTROLE INTERNO | 18.971,00 | - | - | 18.971,00 | 890,00 | 18.081,00 |
| 3390 | APLICACOES DIRETAS | 18.971,00 | - | - | 18.971,00 | 890,00 | 18.081,00 |
| 04.124.0075.2889 | GESTÃO DE RECURSOS HUMANOS | 3.161.763,00 | - | - | 3.161.763,00 | 2.889.894,72 | 271.868,28 |
| 3190 | APLICAÇÕES DIRETAS | 2.749.534,00 | - | - | 2.749.534,00 | 2.688.288,97 | 61.245,03 |
| 3191 | APLIC. DIRETA DECOR. DE OPER.ENTRE ÓRGÃOS FUNDOS E | 400.000,00 | - | - | 400.000,00 | 201.605,75 | 198.394,25 |
| 3390 | APLICACOES DIRETAS | 12.229,00 | - | - | 12.229,00 | - | 12.229,00 |
| 04.124.0075.2890 | CARAVANA DA CIDADANIA | 203.550,00 | - | - | 203.550,00 | - | 203.550,00 |
| 3390 | APLICACOES DIRETAS | 203.550,00 | - | - | 203.550,00 | - | 203.550,00 |
| 04.124.0075.2891 | GESTÃO DE DESENVOLVIMENTO INSTITUCIONAL | 18.971,00 | - | - | 18.971,00 | - | 18.971,00 |
| 3390 | APLICACOES DIRETAS | 18.971,00 | - | - | 18.971,00 | - | 18.971,00 |
| 04.124.0075.2892 | GESTÃO DE INFORMAÇÕES ESTRATÉGICAS | 9.486,00 | - | - | 9.486,00 | - | 9.486,00 |
| 3390 | APLICACOES DIRETAS | 9.486,00 | - | - | 9.486,00 | - | 9.486,00 |
| 04.124.0075.2893 | GESTÃO DA TECNOLOGIA DA INFORMAÇÃO E COMUNICAÇÃO | 100.119,00 | - | - | 100.119,00 | 8.935,93 | 91.183,07 |
| 3390 | APLICACOES DIRETAS | 61.657,00 | - | - | 61.657,00 | 8.935,93 | 52.721,07 |
| 4490 | APLICACOES DIRETAS | 38.462,00 | - | - | 38.462,00 | - | 38.462,00 |
| 04.124.0075.2894 | ASSESSORAMENTO TÉCNICO E REPRESENTAÇÃO | 26.941,48 | - | - | 26.941,48 | - | 26.941,48 |
| 3390 | APLICACOES DIRETAS | 26.941,48 | - | - | 26.941,48 | - | 26.941,48 |
| 04.541.0406.2884 | GESTÃO DA AGENDA AMBIENTAL DA ADMINISTRAÇÃO PÚBLICA - | 3.000,00 | - | - | 3.000,00 | - | 3.000,00 |
| 3390 | APLICACOES DIRETAS | 3.000,00 | - | - | 3.000,00 | - | 3.000,00 |
| **37.201** | **INSTITUTO DE PREVIDÊNCIA DOS SERVIDORES DO ESTADO** | **21.643.490,00** | - | - | **21.643.490,00** | **6.545.216,72** | **15.098.273,28** |
| **37.201** | **INSTITUTO DE PREVIDÊNCIA DOS SERVIDORES DO ESTADO** | **21.643.490,00** | - | - | **21.643.490,00** | **6.545.216,72** | **15.098.273,28** |
| 09.122.0086.3067 | CONSTRUÇÃO DA SEDE PRÓPRIA | 4.095.000,00 | - | - | 4.095.000,00 | - | 4.095.000,00 |
| 4490 | APLICACOES DIRETAS | 4.095.000,00 | - | - | 4.095.000,00 | - | 4.095.000,00 |
| 09.122.0086.3070 | REDESENHAR OS PROCESSOS INTERNOS | 210.000,00 | - | - | 210.000,00 | - | 210.000,00 |
| 3390 | APLICACOES DIRETAS | 210.000,00 | - | - | 210.000,00 | - | 210.000,00 |
| 09.122.0086.3072 | ORGANIZAÇÃO DO ARQUIVO | 5.774.068,00 | - | - | 5.774.068,00 | - | 5.774.068,00 |
| 3390 | APLICACOES DIRETAS | 5.774.068,00 | - | - | 5.774.068,00 | - | 5.774.068,00 |
| 09.122.0086.4068 | MANUTENÇÃO DO SERGIPEPREVIDÊNCIA | 9.704.439,00 | - | - | 9.704.439,00 | 6.118.599,61 | 3.585.839,39 |
| 3190 | APLICAÇÕES DIRETAS | 4.417.939,00 | - | - | 4.417.939,00 | 3.658.067,42 | 759.871,58 |
| 3191 | APLIC. DIRETA DECOR. DE OPER.ENTRE ÓRGÃOS FUNDOS E | 1.180.000,00 | - | - | 1.180.000,00 | 559.128,95 | 620.871,05 |

**GOVERNO DO ESTADO DE SERGIPE** — DEMONSTRAÇÃO COMPARATIVA DA DESPESA AUTORIZADA COM A REALIZADA — EXERCÍCIO/2011

**SECRETARIA DE ESTADO DA** — (Anexo 11 da Lei 4.320/64) — QUADRO 10

**SUPERINTENDÊNCIA DE FINANÇAS PÚBLICAS** — R$1,00

| CÓDIGO | ESPECIFICAÇÃO | ORÇAMENTO + SUPLEMENTAÇÃO | ESPECIAL + EXTRAORDINÁRIO | MOVIMENTAÇÃO | AUTORIZADO | REALIZADO | DIFERENÇA |
|---|---|---|---|---|---|---|---|
| 3390 | APLICACOES DIRETAS | 3.475.500,00 | - | - | 3.475.500,00 | 1.827.620,18 | 1.647.879,82 |
| 4490 | APLICACOES DIRETAS | 631.000,00 | - | - | 631.000,00 | 73.783,06 | 557.216,94 |
| 09.126.0086.3066 | ADQUIRIR EQUIPAMENTOS TECNOLÓGICOS | 430.483,00 | - | - | 430.483,00 | 90.655,19 | 339.827,81 |
| 4490 | APLICACOES DIRETAS | 430.483,00 | - | - | 430.483,00 | 90.655,19 | 339.827,81 |
| 09.126.0086.3069 | AQUISIÇÃO DE SOFTWARES | 210.000,00 | - | - | 210.000,00 | - | 210.000,00 |
| 3390 | APLICACOES DIRETAS | 210.000,00 | - | - | 210.000,00 | - | 210.000,00 |
| 09.126.0086.4072 | MANTER UM SISTEMA DE GESTÃO PREVIDENCIÁRIA | 332.000,00 | - | - | 332.000,00 | 331.500,00 | 500,00 |
| 3390 | APLICACOES DIRETAS | 332.000,00 | - | - | 332.000,00 | 331.500,00 | 500,00 |
| 09.126.0086.9460 | IMPLANTAR SISTEMA DE INTRANET | 40.000,00 | - | - | 40.000,00 | - | 40.000,00 |
| 3390 | APLICACOES DIRETAS | 40.000,00 | - | - | 40.000,00 | - | 40.000,00 |
| 09.128.0086.4067 | DESENVOLVER E CAPACITAR OS SERVIDORES DO | 420.000,00 | - | - | 420.000,00 | 3.200,00 | 416.800,00 |
| 3390 | APLICACOES DIRETAS | 420.000,00 | - | - | 420.000,00 | 3.200,00 | 416.800,00 |
| 09.131.0086.3071 | CONFECCIONAR MATERIAL PROMOCIONAL DE MARCA | 21.000,00 | - | - | 21.000,00 | - | 21.000,00 |
| 3390 | APLICACOES DIRETAS | 21.000,00 | - | - | 21.000,00 | - | 21.000,00 |
| 09.131.0086.4066 | REESTRUTURAÇÃO DO SITE DO SERGIPEPREVIDENCIA | 100.000,00 | - | - | 100.000,00 | - | 100.000,00 |
| 3390 | APLICACOES DIRETAS | 100.000,00 | - | - | 100.000,00 | - | 100.000,00 |
| 09.131.0086.4071 | ESTIMULO A FORMAÇÃO DA CULTURA PREVIDENCIÁRIA | 73.500,00 | - | - | 73.500,00 | - | 73.500,00 |
| 3390 | APLICACOES DIRETAS | 73.500,00 | - | - | 73.500,00 | - | 73.500,00 |
| 09.131.0086.9465 | CRIAÇÃO DE INFORMATIVOS PARA OS SEGURADOS | 75.500,00 | - | - | 75.500,00 | - | 75.500,00 |
| 3390 | APLICACOES DIRETAS | 75.500,00 | - | - | 75.500,00 | - | 75.500,00 |
| 28.846.3001.9467 | PAGAMENTO DE DESPESAS DE EXERCÍCIOS ANTERIORES | 157.500,00 | - | - | 157.500,00 | 1.261,92 | 156.238,08 |
| 3190 | APLICAÇÕES DIRETAS | 52.500,00 | - | - | 52.500,00 | 846,92 | 51.653,08 |
| 3390 | APLICACOES DIRETAS | 105.000,00 | - | - | 105.000,00 | 415,00 | 104.585,00 |
| **37.401** | **FUNDO FINANCEIRO DE PREVIDÊNCIA DO ESTADO DE** | **1.019.197.998,00** | - | - | **1.019.197.998,00** | **991.753.035,31** | **27.444.962,69** |
| **37.401** | **FUNDO FINANCEIRO DE PREVIDÊNCIA DO ESTADO DE** | **1.019.197.998,00** | - | - | **1.019.197.998,00** | **991.753.035,31** | **27.444.962,69** |
| 09.272.0087.8071 | PAGAMENTO DOS BENEFÍCIOS PREVIDENCIÁRIOS | 998.876.858,00 | - | - | 998.876.858,00 | 984.481.878,28 | 14.394.979,72 |
| 3320 | TRANSFERENCIAS A UNIAO | 58.926,00 | - | - | 58.926,00 | 27.554,06 | 31.371,94 |
| 3390 | APLICACOES DIRETAS | 998.817.932,00 | - | - | 998.817.932,00 | 984.454.324,22 | 14.363.607,78 |
| 28.843.3001.9474 | AMORTIZAÇÃO DA DÍVIDA FUNDADA POR CONTRATO | 1.060.000,00 | - | - | 1.060.000,00 | 364.727,06 | 695.272,94 |
| 3290 | APLICACOES DIRETAS | 1.060.000,00 | - | - | 1.060.000,00 | 364.727,06 | 695.272,94 |
| 28.846.3001.9469 | PAGAMENTOS DE SENTENÇAS JUDICIAIS | 5.000.000,00 | - | - | 5.000.000,00 | 2.130.121,33 | 2.869.878,67 |

**GOVERNO DO ESTADO DE SERGIPE** — DEMONSTRAÇÃO COMPARATIVA DA DESPESA AUTORIZADA COM A REALIZADA — EXERCÍCIO/2011

**SECRETARIA DA FAZENDA** — (Anexo 11 da Lei 4.320/64) — QUADRO 10

**SUPERINTENDÊNCIA DE FINANÇAS PÚBLICAS** — R$1,00

| CÓDIGO | ESPECIFICAÇÃO | ORÇAMENTO + SUPLEMENTAÇÃO | ESPECIAL + EXTRAORDINÁRIO | MOVIMENTAÇÃO | AUTORIZADO | REALIZADO | DIFERENÇA |
|---|---|---|---|---|---|---|---|
| 3390 | APLICACOES DIRETAS | 5.000.000,00 | - | - | 5.000.000,00 | 2.130.121,33 | 2.869.878,67 |
| 28.846.3001.9472 | RESTITUIÇÃO FUNASERP | 50.000,00 | - | - | 50.000,00 | 8.025,61 | 41.974,39 |
| 3190 | APLICAÇÕES DIRETAS | 50.000,00 | - | - | 50.000,00 | 8.025,61 | 41.974,39 |
| 28.846.3001.9477 | PAGAMENTO DE DESPESAS DE EXERCÍCIOS ANTERIORES | 5.345.457,00 | - | - | 5.345.457,00 | 4.768.283,03 | 577.173,97 |
| 3390 | APLICACOES DIRETAS | 5.345.457,00 | - | - | 5.345.457,00 | 4.768.283,03 | 577.173,97 |
| 28.846.3001.9609 | PAGAMENTO DOS SERVIÇOS ADMINISTRATIVOS DO FINANPREV | 8.865.683,00 | - | - | 8.865.683,00 | - | 8.865.683,00 |
| 3391 | APLIC. DIRETA DEC.OR. DE OPER.ENTRE ÓRGÃOS FUNDOS E | 8.865.683,00 | - | - | 8.865.683,00 | - | 8.865.683,00 |
| **37.402** | **FUNDO PREVIDENCIÁRIO DO ESTADO DE SERGIPE** | **1.424.200,00** | - | - | **1.424.200,00** | **15.763,96** | **1.408.436,04** |
| **37.402** | **FUNDO PREVIDENCIÁRIO DO ESTADO DE SERGIPE** | **1.424.200,00** | - | - | **1.424.200,00** | **15.763,96** | **1.408.436,04** |
| 09.272.0087.8070 | PAGAMENTO DE BENEFÍCIOS PREVIDENCIÁRIOS | 842.400,00 | - | - | 842.400,00 | 15.763,96 | 826.636,04 |
| 3390 | APLICACOES DIRETAS | 842.400,00 | - | - | 842.400,00 | 15.763,96 | 826.636,04 |
| 28.846.3001.9610 | PAGAMENTO DOS SERVIÇOS ADMINISTRATIVOS DO FUNPREV | 525.550,00 | - | - | 525.550,00 | - | 525.550,00 |
| 3391 | APLIC. DIRETA DEC.OR. DE OPER.ENTRE ÓRGÃOS FUNDOS E | 525.550,00 | - | - | 525.550,00 | - | 525.550,00 |
| 99.997.9999.9600 | RESERVA DO REGIME PRÓPRIO DE PREVIDÊNCIA DO SERVIDOR | 56.250,00 | - | - | 56.250,00 | - | 56.250,00 |
| 9999 | RESERVA DE CONTINGENCIA | 56.250,00 | - | - | 56.250,00 | - | 56.250,00 |
| | TOTAL | 6.803.515.049,90 | 17.233.526,00 | - | 6.820.748.575,90 | 6.034.972.512,56 | 785.776.063,34 |

MARIA IOLANDA SANTOS
Gerente Geral de Contabilidade Pública
Técnico em Contabilidade Pública - CRC/SE 002.346

MARCOS SOUSA FERREIRA
Superintendente de Finanças Públicas

GOVERNO DE SERGIPE
CONTROLADORIA-GERAL DO ESTADO

# CONTAS ANUAIS

# 2011

# MARCELO DÉDA CHAGAS
# GOVERNADOR DO ESTADO DE SERGIPE

# VOLUME III

# 11 - DEMONSTRATIVO DOS CRÉDITOS ADICIONAIS ABERTOS

**ESTADO DE SERGIPE**
**SECRETARIA DA FAZENDA**
**SUPERINTENDÊNCIA DE FINANÇAS PÚBLICAS**

**DEMONSTRATIVO DE CRÉDITOS ADICIONAIS POR UG**

EXERCÍCIO/2011
QUADRO 98
R$1,00

011010 - ASSEMBLEIA LEGISLATIVA
00001 - GESTÃO TESOURO

| | | | | | | CRÉDITOS SUPLEMENTARES / FONTES | | | | | | | | |
|---|---|---|---|---|---|---|---|---|---|---|---|---|---|---|
| DATA | ATO | UO | PGR. DE TABALHO | | FTE | REDUÇÃO | EXCESSO | ANULAÇÃO | SUPERÁVIT | CRED. REABERTO | OP. DE CRÉDITO | CONV. NÃO PREV | REN. REC. REV | TOTAL |
| 01/12/2011 | DEC 28.304 | 01101 | 01031000120000000 | 3191 | 0101 | - | - | 230.000,00 | - | - | - | - | - | 230.000,00 |
| 01/12/2011 | DEC 28.309 | 01101 | 01031000120000000 | 3191 | 0101 | - | - | 975.320,00 | - | - | - | - | - | 975.320,00 |
| 01/12/2011 | DEC 28.309 | 01101 | 01031000120000000 | 3190 | 0101 | - | - | 5.907.700,00 | - | - | - | - | - | 5.907.700,00 |
| 09/12/2011 | DEC 28.232 | 01101 | 01031000120000000 | 3190 | 0101 | - | - | 3.800.000,00 | - | - | - | - | - | 3.800.000,00 |
| | TOTAL DOS CRÉDITOS SUPLEMENTARES / FONTES | | | | | - | - | 10.913.020,00 | - | - | - | - | - | 10.913.020,00 |

**ESTADO DE SERGIPE**
**SECRETARIA DA FAZENDA**
**SUPERINTENDÊNCIA DE FINANÇAS PÚBLICAS**

**DEMONSTRATIVO DE CRÉDITOS ADICIONAIS POR UG**

EXERCÍCIO/2011
QUADRO 98
R$1,00

011010 - ASSEMBLEIA LEGISLATIVA
00001 - GESTÃO TESOURO

| | | | | | | REDUÇÕES ORÇAMENTÁRIAS / FONTES | | | | | | | | |
|---|---|---|---|---|---|---|---|---|---|---|---|---|---|---|
| DATA | ATO | UO | PGR. DE TABALHO | | FTE | REDUÇÃO | EXCESSO | ANULAÇÃO | SUPERÁVIT | CRED. REABERTO | OP. DE CRÉDITO | CONV. NÃO PREV | REN. REC. REV | TOTAL |
| 09/12/2011 | DEC 28.232 | 01101 | 01031000195040000 | 3390 | 0101 | 1.000.000,00 | - | - | - | - | - | - | - | 1.000.000,00 |
| 09/12/2011 | DEC 28.232 | 01101 | 01031000195040000 | 4490 | 0101 | 1.700.000,00 | - | - | - | - | - | - | - | 1.700.000,00 |
| 09/12/2011 | DEC 28.232 | 01101 | 09271000120030000 | 3190 | 0101 | 200.000,00 | - | - | - | - | - | - | - | 200.000,00 |
| 09/12/2011 | DEC 28.232 | 01101 | 09271000120030000 | 3191 | 0101 | 200.000,00 | - | - | - | - | - | - | - | 200.000,00 |
| 09/12/2011 | DEC 28.232 | 01101 | 09272300195980000 | 3190 | 0101 | 700.000,00 | - | - | - | - | - | - | - | 700.000,00 |
| | TOTAL DOS REDUÇÕES ORÇAMENTÁRIAS / FONTES | | | | | 3.800.000,00 | - | - | - | - | - | - | - | 3.800.000,00 |

**ESTADO DE SERGIPE**
**SECRETARIA DA FAZENDA**
**SUPERINTENDÊNCIA DE FINANÇAS PÚBLICAS**

**DEMONSTRATIVO DE CRÉDITOS ADICIONAIS POR UG**

EXERCÍCIO/2011
QUADRO 98
R$1,00

021010 - TRIBUNAL DE CONTAS DO ESTADO DE SERGIPE
00001 - GESTÃO TESOURO

| | | | | | | CRÉDITOS SUPLEMENTARES / FONTES | | | | | | | | |
|---|---|---|---|---|---|---|---|---|---|---|---|---|---|---|
| DATA | ATO | UO | PGR. DE TABALHO | | FTE | REDUÇÃO | EXCESSO | ANULAÇÃO | SUPERÁVIT | CRED. REABERTO | OP. DE CRÉDITO | CONV. NÃO PREV | REN. REC. REV | TOTAL |
| 21/09/2011 | DEC 28.046 | 02101 | 01032000420350000 | 3390 | 0101 | - | - | 30.000,00 | - | - | - | - | - | 30.000,00 |
| 21/09/2011 | DEC 28.046 | 02101 | 01032000410190000 | 4490 | 0101 | - | - | 300.000,00 | - | - | - | - | - | 300.000,00 |
| 21/09/2011 | DEC 28.046 | 02101 | 01032000420330000 | 3390 | 0101 | - | - | 20.000,00 | - | - | - | - | - | 20.000,00 |
| 21/09/2011 | DEC 28.046 | 02101 | 01032000421310000 | 3390 | 0101 | - | - | 2.000.000,00 | - | - | - | - | - | 2.000.000,00 |
| 11/11/2011 | DEC 28.174 | 02101 | 01032000421310000 | 3190 | 0101 | - | - | 7.500.000,00 | - | - | - | - | - | 7.500.000,00 |
| 11/11/2011 | DEC 28.174 | 02101 | 01032000421310000 | 3191 | 0101 | - | - | 500.000,00 | - | - | - | - | - | 500.000,00 |
| 17/11/2011 | DEC 28.182 | 02101 | 01032000495740000 | 3390 | 0101 | - | - | 210.000,00 | - | - | - | - | - | 210.000,00 |
| 12/12/2011 | DEC 28.227 | 02101 | 01032000421310000 | 4490 | 0101 | - | - | 100.000,00 | - | - | - | - | - | 100.000,00 |
| 13/12/2011 | DEC 28.227 | 02101 | 01032000495740000 | 3390 | 0101 | - | - | 60.000,00 | - | - | - | - | - | 60.000,00 |
| | TOTAL DOS CRÉDITOS SUPLEMENTARES / FONTES | | | | | - | - | 10.720.000,00 | - | - | - | - | - | 10.720.000,00 |

**ESTADO DE SERGIPE**
**SECRETARIA DA FAZENDA**
**SUPERINTENDÊNCIA DE FINANÇAS PÚBLICAS**

**DEMONSTRATIVO DE CRÉDITOS ADICIONAIS POR UG**

EXERCÍCIO/2011
QUADRO 98
R$1,00

021010 - TRIBUNAL DE CONTAS DO ESTADO DE SERGIPE
00001 - GESTÃO TESOURO

| | | | | | | REDUÇÕES ORÇAMENTÁRIAS / FONTES | | | | | | | | |
|---|---|---|---|---|---|---|---|---|---|---|---|---|---|---|
| DATA | ATO | UO | PGR. DE TABALHO | | FTE | REDUÇÃO | EXCESSO | ANULAÇÃO | SUPERÁVIT | CRED. REABERTO | OP. DE CRÉDITO | CONV. NÃO PREV | REN. REC. REV | TOTAL |
| 21/09/2011 | DEC 28.046 | 02101 | 01032000410170000 | 4490 | 0101 | 590.000,00 | - | - | - | - | - | - | - | 590.000,00 |
| 21/09/2011 | DEC 28.046 | 02101 | 01032000410180000 | 3390 | 0101 | 120.000,00 | - | - | - | - | - | - | - | 120.000,00 |
| 21/09/2011 | DEC 28.046 | 02101 | 01032000410180000 | 4490 | 0101 | 400.000,00 | - | - | - | - | - | - | - | 400.000,00 |
| 21/09/2011 | DEC 28.046 | 02101 | 01032000420350000 | 4490 | 0101 | 40.000,00 | - | - | - | - | - | - | - | 40.000,00 |
| 21/09/2011 | DEC 28.046 | 02101 | 01032000495750000 | 4490 | 0101 | 500.000,00 | - | - | - | - | - | - | - | 500.000,00 |
| 21/09/2011 | DEC 28.046 | 02101 | 01032000495760000 | 3390 | 0101 | 500.000,00 | - | - | - | - | - | - | - | 500.000,00 |
| 21/09/2011 | DEC 28.046 | 02101 | 01032000496020000 | 4490 | 0101 | 200.000,00 | - | - | - | - | - | - | - | 200.000,00 |
| 11/11/2011 | DEC 28.174 | 02101 | 01032000495780000 | 3190 | 0101 | 8.000.000,00 | - | - | - | - | - | - | - | 8.000.000,00 |
| 17/11/2011 | DEC 28.182 | 02101 | 01032000421310000 | 3390 | 0101 | 210.000,00 | - | - | - | - | - | - | - | 210.000,00 |
| 12/12/2011 | DEC 28.227 | 02101 | 01032000495750000 | 4490 | 0101 | 100.000,00 | - | - | - | - | - | - | - | 100.000,00 |
| 13/12/2011 | DEC 28.227 | 02101 | 01032000421310000 | 3390 | 0101 | 60.000,00 | - | - | - | - | - | - | - | 60.000,00 |
| | TOTAL DOS REDUÇÕES ORÇAMENTÁRIAS / FONTES | | | | | 10.720.000,00 | - | - | - | - | - | - | - | 10.720.000,00 |

**ESTADO DE SERGIPE**
**SECRETARIA DA FAZENDA**
**SUPERINTENDÊNCIA DE FINANÇAS PÚBLICAS**

**DEMONSTRATIVO DE CRÉDITOS ADICIONAIS POR UG**

EXERCÍCIO/2011
QUADRO 98
R$1,00

051010 - TRIBUNAL DE JUSTIÇA DE SERGIPE
00001 - GESTÃO TESOURO

CRÉDITOS SUPLEMENTARES / FONTES

| DATA | ATO | UO | PGR. DE TABALHO | | FTE | REDUÇÃO | EXCESSO | ANULAÇÃO | SUPERÁVIT | CRED. REABERTO | OP. DE CRÉDITO | CONV. NÃO PREV | REN. REC. REV | TOTAL |
|---|---|---|---|---|---|---|---|---|---|---|---|---|---|---|
| 25/02/2011 | DEC 27.689 | 05401 | 02061000794380000 | 4490 | 0270 | - | - | 660.000,00 | - | - | - | - | - | 660.000,00 |
| 25/02/2011 | DEC 27.689 | 05401 | 02061000770000000 | 3390 | 0270 | - | - | 350.000,00 | - | - | - | - | - | 350.000,00 |
| 25/02/2011 | DEC 27.689 | 05401 | 02061000770010000 | 4490 | 0270 | - | - | 240.000,00 | - | - | - | - | - | 240.000,00 |
| 29/03/2011 | DEC 27.748 | 05101 | 02061000710330000 | 3390 | 0101 | - | - | 5.000,00 | - | - | - | - | - | 5.000,00 |
| 29/03/2011 | DEC 27.748 | 05101 | 02061000720610000 | 3390 | 0101 | - | - | 100.000,00 | - | - | - | - | - | 100.000,00 |
| 02/06/2011 | DEC 27.863 | 05101 | 02061000720610000 | 3390 | 0101 | - | - | 200.000,00 | - | - | - | - | - | 200.000,00 |
| 02/06/2011 | DEC 27.863 | 05101 | 02061000720680000 | 3390 | 0101 | - | - | 100.000,00 | - | - | - | - | - | 100.000,00 |
| 05/07/2011 | DEC 27.927 | 05401 | 02061000794380000 | 4490 | 0270 | - | - | 700.000,00 | - | - | - | - | - | 700.000,00 |
| 05/07/2011 | DEC 27.927 | 05401 | 02061000770000000 | 3390 | 0270 | - | - | 1.800.000,00 | - | - | - | - | - | 1.800.000,00 |
| 09/08/2011 | DEC 28.003 | 05401 | 02061000794380000 | 4490 | 0270 | - | - | 1.600.000,00 | - | - | - | - | - | 1.600.000,00 |
| 09/08/2011 | DEC 28.003 | 05401 | 02061000770000000 | 3390 | 0270 | - | - | 650.000,00 | - | - | - | - | - | 650.000,00 |
| 01/09/2011 | DEC 28.053 | 05401 | 02061000794380000 | 4490 | 0270 | - | - | 300.000,00 | - | - | - | - | - | 300.000,00 |
| 01/09/2011 | DEC 28.053 | 05401 | 02061000770000000 | 3390 | 0270 | - | - | 900.000,00 | - | - | - | - | - | 900.000,00 |
| 01/09/2011 | DEC 28.053 | 05401 | 02061000770010000 | 4490 | 0270 | - | - | 200.000,00 | - | - | - | - | - | 200.000,00 |
| 01/09/2011 | DEC 28.053 | 05401 | 02061000770030000 | 4490 | 0270 | - | - | 800.000,00 | - | - | - | - | - | 800.000,00 |
| 01/09/2011 | DEC 28.053 | 05401 | 02061000780000000 | 3390 | 0270 | - | - | 1.100.000,00 | - | - | - | - | - | 1.100.000,00 |
| 14/10/2011 | DEC 28.106 | 05101 | 02061000720620000 | 3190 | 0101 | - | - | 5.984.000,00 | - | - | - | - | - | 5.984.000,00 |
| 01/11/2011 | DEC 28.154 | 05101 | 02061000720620000 | 3390 | 0101 | - | - | 64.379,64 | - | - | - | - | - | 64.379,64 |
| 17/11/2011 | DEC 28.191 | 05401 | 02061000780000000 | 3390 | 0270 | - | - | 3.500.000,00 | - | - | - | - | - | 3.500.000,00 |
| 17/11/2011 | DEC 28.191 | 05101 | 02061000720620000 | 3190 | 0101 | - | - | 858.000,00 | - | - | - | - | - | 858.000,00 |
| 23/11/2011 | DEC 28.191 | 05101 | 02061000720620000 | 3390 | 0101 | - | - | 1.700.000,00 | - | - | - | - | - | 1.700.000,00 |
| 23/11/2011 | DEC 28.191 | 05401 | 02061000780000000 | 3390 | 0270 | - | - | 1.500.000,00 | - | - | - | - | - | 1.500.000,00 |
| 09/12/2011 | DEC 28.231 | 05101 | 02122000720660000 | 3190 | 0101 | - | - | 3.800.000,00 | - | - | - | - | - | 3.800.000,00 |
| 09/12/2011 | DEC 28.231 | 05101 | 02122000720660000 | 3191 | 0101 | - | - | 200.000,00 | - | - | - | - | - | 200.000,00 |
| 09/12/2011 | DEC 28.231 | 05101 | 02061000720620000 | 3190 | 0101 | - | - | 5.149.300,00 | - | - | - | - | - | 5.149.300,00 |
| | TOTAL DOS CRÉDITOS SUPLEMENTARES / FONTES | | | | | - | - | 32.460.679,64 | - | - | - | - | - | 32.460.679,64 |

**ESTADO DE SERGIPE**
**SECRETARIA DA FAZENDA**
**SUPERINTENDÊNCIA DE FINANÇAS PÚBLICAS**

**DEMONSTRATIVO DE CRÉDITOS ADICIONAIS POR UG**

EXERCÍCIO/2011
QUADRO 98
R$1,00

051010 - TRIBUNAL DE JUSTIÇA DE SERGIPE
00001 - GESTÃO TESOURO

| | | | | | | | REDUÇÕES ORÇAMENTÁRIAS / FONTES | | | | | | | |
|---|---|---|---|---|---|---|---|---|---|---|---|---|---|---|
| DATA | ATO | UO | PGR. DE TABALHO | | FTE | REDUÇÃO | EXCESSO | ANULAÇÃO | SUPERÁVIT | CRED. REABERTO | OP. DE CRÉDITO | CONV. NÃO PREV | REN. REC. REV | TOTAL |
| 29/03/2011 | DEC 27.748 | 05101 | 02122000720660000 | 3390 | 0101 | 105.000,00 | - | - | - | - | - | - | - | 105.000,00 |
| 02/06/2011 | DEC 27.863 | 05101 | 02061000720620000 | 3390 | 0101 | 300.000,00 | - | - | - | - | - | - | - | 300.000,00 |
| 05/07/2011 | DEC 27.927 | 05401 | 02061000770010000 | 4490 | 0270 | 600.000,00 | - | - | - | - | - | - | - | 600.000,00 |
| 05/07/2011 | DEC 27.927 | 05401 | 02061000780000000 | 3390 | 0270 | 1.900.000,00 | - | - | - | - | - | - | - | 1.900.000,00 |
| 09/08/2011 | DEC 28.003 | 05401 | 02061000770030000 | 4490 | 0270 | 350.000,00 | - | - | - | - | - | - | - | 350.000,00 |
| 09/08/2011 | DEC 28.003 | 05401 | 02061000780000000 | 3390 | 0270 | 200.000,00 | - | - | - | - | - | - | - | 200.000,00 |
| 09/08/2011 | DEC 28.003 | 05401 | 02126000770040000 | 3390 | 0270 | 1.300.000,00 | - | - | - | - | - | - | - | 1.300.000,00 |
| 09/08/2011 | DEC 28.003 | 05401 | 02126000780020000 | 3390 | 0270 | 250.000,00 | - | - | - | - | - | - | - | 250.000,00 |
| 09/08/2011 | DEC 28.003 | 05401 | 02128000780030000 | 3390 | 0270 | 150.000,00 | - | - | - | - | - | - | - | 150.000,00 |
| 23/11/2011 | DEC 28.191 | 05101 | 02061000710310000 | 4490 | 0101 | 200.000,00 | - | - | - | - | - | - | - | 200.000,00 |
| 23/11/2011 | DEC 28.191 | 05101 | 02061000710320000 | 4490 | 0101 | 240.000,00 | - | - | - | - | - | - | - | 240.000,00 |
| 23/11/2011 | DEC 28.191 | 05101 | 02061000710320000 | 4590 | 0101 | 30.000,00 | - | - | - | - | - | - | - | 30.000,00 |
| 23/11/2011 | DEC 28.191 | 05101 | 02061000710330000 | 3390 | 0101 | 280.000,00 | - | - | - | - | - | - | - | 280.000,00 |
| 23/11/2011 | DEC 28.191 | 05101 | 02061000720650000 | 3390 | 0101 | 10.000,00 | - | - | - | - | - | - | - | 10.000,00 |
| 23/11/2011 | DEC 28.191 | 05101 | 02061000794370000 | 4490 | 0101 | 200.000,00 | - | - | - | - | - | - | - | 200.000,00 |
| 23/11/2011 | DEC 28.191 | 05101 | 02126000710350000 | 3390 | 0101 | 500.000,00 | - | - | - | - | - | - | - | 500.000,00 |
| 23/11/2011 | DEC 28.191 | 05101 | 02126000720670000 | 3390 | 0101 | 240.000,00 | - | - | - | - | - | - | - | 240.000,00 |
| 23/11/2011 | DEC 28.191 | 05401 | 02061000770000000 | 3390 | 0270 | 370.000,00 | - | - | - | - | - | - | - | 370.000,00 |
| 23/11/2011 | DEC 28.191 | 05401 | 02061000770010000 | 4490 | 0270 | 100.000,00 | - | - | - | - | - | - | - | 100.000,00 |
| 23/11/2011 | DEC 28.191 | 05401 | 02061000770030000 | 4490 | 0270 | 200.000,00 | - | - | - | - | - | - | - | 200.000,00 |
| 23/11/2011 | DEC 28.191 | 05401 | 02061000794380000 | 4490 | 0270 | 780.000,00 | - | - | - | - | - | - | - | 780.000,00 |
| 23/11/2011 | DEC 28.191 | 05401 | 02128000780030000 | 3390 | 0270 | 50.000,00 | - | - | - | - | - | - | - | 50.000,00 |
| 09/12/2011 | DEC 28.231 | 05101 | 02061000710310000 | 4490 | 0101 | 113.000,00 | - | - | - | - | - | - | - | 113.000,00 |
| 09/12/2011 | DEC 28.231 | 05101 | 02061000710330000 | 3390 | 0101 | 79.200,00 | - | - | - | - | - | - | - | 79.200,00 |
| 09/12/2011 | DEC 28.231 | 05101 | 02061000720610000 | 3390 | 0101 | 335.000,00 | - | - | - | - | - | - | - | 335.000,00 |
| 09/12/2011 | DEC 28.231 | 05101 | 02061000720620000 | 3390 | 0101 | 2.780.800,00 | - | - | - | - | - | - | - | 2.780.800,00 |
| 09/12/2011 | DEC 28.231 | 05101 | 02061000720650000 | 3390 | 0101 | 180.000,00 | - | - | - | - | - | - | - | 180.000,00 |
| 09/12/2011 | DEC 28.231 | 05101 | 02061000720650000 | 4490 | 0101 | 99.000,00 | - | - | - | - | - | - | - | 99.000,00 |
| 09/12/2011 | DEC 28.231 | 05101 | 02061000720680000 | 3390 | 0101 | 200.000,00 | - | - | - | - | - | - | - | 200.000,00 |
| 09/12/2011 | DEC 28.231 | 05101 | 02122000720660000 | 3390 | 0101 | 3.100.000,00 | - | - | - | - | - | - | - | 3.100.000,00 |
| 09/12/2011 | DEC 28.231 | 05101 | 02126000710350000 | 3390 | 0101 | 509.000,00 | - | - | - | - | - | - | - | 509.000,00 |
| 09/12/2011 | DEC 28.231 | 05101 | 02126000710350000 | 4490 | 0101 | 150.000,00 | - | - | - | - | - | - | - | 150.000,00 |
| 09/12/2011 | DEC 28.231 | 05101 | 02126000720670000 | 3390 | 0101 | 191.000,00 | - | - | - | - | - | - | - | 191.000,00 |
| 09/12/2011 | DEC 28.231 | 05101 | 02128000720630000 | 3390 | 0101 | 272.300,00 | - | - | - | - | - | - | - | 272.300,00 |
| 09/12/2011 | DEC 28.231 | 05101 | 02128000720700000 | 3390 | 0101 | 140.000,00 | - | - | - | - | - | - | - | 140.000,00 |
| 09/12/2011 | DEC 28.231 | 05101 | 09272300195790000 | 3190 | 0101 | 1.000.000,00 | - | - | - | - | - | - | - | 1.000.000,00 |
| | TOTAL DOS REDUÇÕES ORÇAMENTÁRIAS / FONTES | | | | | 17.504.300,00 | - | - | - | - | - | - | - | 17.504.300,00 |

**ESTADO DE SERGIPE**
**SECRETARIA DA FAZENDA**
**SUPERINTENDÊNCIA DE FINANÇAS PÚBLICAS**

**DEMONSTRATIVO DE CRÉDITOS ADICIONAIS POR UG**

EXERCÍCIO/2011
QUADRO 98
R$1,00

091060 - SECRETARIA DE ESTADO DE GOVERNO
00001 - GESTÃO TESOURO

| | | | | | | CRÉDITOS SUPLEMENTARES / FONTES | | | | | | | | |
|---|---|---|---|---|---|---|---|---|---|---|---|---|---|---|
| **DATA** | **ATO** | **UO** | **PGR. DE TABALHO** | | **FTE** | **REDUÇÃO** | **EXCESSO** | **ANULAÇÃO** | **SUPERÁVIT** | **CRED. REABERTO** | **OP. DE CRÉDITO** | **CONV. NÃO PREV** | **REN. REC. REV** | **TOTAL** |
| 20/10/2011 | DEC 28.179 | 09106 | 04122002520920000 | 3191 | 0101 | - | - | 42.000,00 | - | - | - | - | - | 42.000,00 |
| 21/11/2011 | DEC 28.225 | 09106 | 04122002520920000 | 3190 | 0101 | - | - | 134.072,38 | - | - | - | - | - | 134.072,38 |
| 01/12/2011 | DEC 28.308 | 09106 | 04122002520920000 | 3190 | 0101 | - | - | 251,54 | - | - | - | - | - | 251,54 |
| 01/12/2011 | DEC 28.310 | 09106 | 04122002520920000 | 3190 | 0101 | - | - | 62.000,00 | - | - | - | - | - | 62.000,00 |
| 01/12/2011 | DEC 28.304 | 09106 | 04122002520920000 | 3190 | 0101 | - | - | 10.000,00 | - | - | - | - | - | 10.000,00 |
| 02/12/2011 | DEC 28.213 | 09106 | 04122002520920000 | 3390 | 0101 | - | - | 31.600,00 | - | - | - | - | - | 31.600,00 |
| 05/12/2011 | DEC 28.222 | 09106 | 04122002520920000 | 4490 | 0101 | - | - | 1.200,00 | - | - | - | - | - | 1.200,00 |
| | TOTAL DOS CRÉDITOS SUPLEMENTARES / FONTES | | | | | - | - | 281.123,92 | - | - | - | - | - | 281.123,92 |

**ESTADO DE SERGIPE**
**SECRETARIA DA FAZENDA**
**SUPERINTENDÊNCIA DE FINANÇAS PÚBLICAS**

**DEMONSTRATIVO DE CRÉDITOS ADICIONAIS POR UG**

EXERCÍCIO/2011
QUADRO 98
R$1,00

091060 - SECRETARIA DE ESTADO DE GOVERNO
00001 - GESTÃO TESOURO

| | | | | | | REDUÇÕES ORÇAMENTÁRIAS / FONTES | | | | | | | | |
|---|---|---|---|---|---|---|---|---|---|---|---|---|---|---|
| DATA | ATO | UO | PGR. DE TABALHO | | FTE | REDUÇÃO | EXCESSO | ANULAÇÃO | SUPERÁVIT | CRED. REABERTO | OP. DE CRÉDITO | CONV. NÃO PREV | REN. REC. REV | TOTAL |
| 02/12/2011 | DEC 28.213 | 09106 | 04122002520910000 | 3390 | 0101 | 31.600,00 | - | - | - | - | - | - | - | 31.600,00 |
| 05/12/2011 | DEC 28.222 | 09106 | 04122002520920000 | 3390 | 0101 | 1.200,00 | - | - | - | - | - | - | - | 1.200,00 |
| | TOTAL DOS REDUÇÕES ORÇAMENTÁRIAS / FONTES | | | | | 32.800,00 | - | - | - | - | - | - | - | 32.800,00 |

**ESTADO DE SERGIPE**
**SECRETARIA DA FAZENDA**
**SUPERINTENDÊNCIA DE FINANÇAS PÚBLICAS**

**DEMONSTRATIVO DE CRÉDITOS ADICIONAIS POR UG**

EXERCÍCIO/2011
QUADRO 98
R$1,00

101010 - PROCURADORIA GERAL DO ESTADO
00001 - GESTÃO TESOURO

| | | | | | | CRÉDITOS SUPLEMENTARES / FONTES | | | | | | | | |
|---|---|---|---|---|---|---|---|---|---|---|---|---|---|---|
| DATA | ATO | UO | PGR. DE TABALHO | | FTE | REDUÇÃO | EXCESSO | ANULAÇÃO | SUPERÁVIT | CRED. REABERTO | OP. DE CRÉDITO | CONV. NÃO PREV | REN. REC. REV | TOTAL |
| 10/02/2011 | DEC 27.679 | 10101 | 03122003610660000 | 4490 | 0120 | - | - | 280.300,00 | - | - | - | - | - | 280.300,00 |
| 21/07/2011 | DEC 27.972 | 10101 | 03122002121210000 | 3390 | 0101 | - | - | 80.000,00 | - | - | - | - | - | 80.000,00 |
| 03/10/2011 | DEC 28.177 | 10101 | 03122002121210000 | 3191 | 0101 | - | - | 255.954,00 | - | - | - | - | - | 255.954,00 |
| 17/10/2011 | DEC 28.133 | 10101 | 03122002121210000 | 4490 | 0101 | - | - | 15.000,00 | - | - | - | - | - | 15.000,00 |
| 20/10/2011 | DEC 28.179 | 10101 | 03122002121210000 | 3191 | 0101 | - | - | 1.200.000,00 | - | - | - | - | - | 1.200.000,00 |
| 20/10/2011 | DEC 28.133 | 10101 | 03122002121210000 | 3390 | 0101 | - | - | 80.000,00 | - | - | - | - | - | 80.000,00 |
| 04/11/2011 | DEC 28.171 | 10101 | 03122002110680000 | 4490 | 0101 | - | - | 50.000,00 | - | - | - | - | - | 50.000,00 |
| | TOTAL DOS CRÉDITOS SUPLEMENTARES / FONTES | | | | | - | - | 1.961.254,00 | - | - | - | - | - | 1.961.254,00 |

**ESTADO DE SERGIPE**
**SECRETARIA DA FAZENDA**
**SUPERINTENDÊNCIA DE FINANÇAS PÚBLICAS**

**DEMONSTRATIVO DE CRÉDITOS ADICIONAIS POR UG**

EXERCÍCIO/2011
QUADRO 98
R$1,00

101010 - PROCURADORIA GERAL DO ESTADO
00001 - GESTÃO TESOURO

| | | | | | | REDUÇÕES ORÇAMENTÁRIAS / FONTES | | | | | | | | |
|---|---|---|---|---|---|---|---|---|---|---|---|---|---|---|
| DATA | ATO | UO | PGR. DE TABALHO | | FTE | REDUÇÃO | EXCESSO | ANULAÇÃO | SUPERÁVIT | CRED. REABERTO | OP. DE CRÉDITO | CONV. NÃO PREV | REN. REC. REV | TOTAL |
| 17/10/2011 | DEC 28.133 | 10101 | 03122003610660000 | 4490 | 0101 | 15.000,00 | - | - | - | - | - | - | - | 15.000,00 |
| 20/10/2011 | DEC 28.133 | 10101 | 03122003610660000 | 3390 | 0101 | 80.000,00 | - | - | - | - | - | - | - | 80.000,00 |
| 04/11/2011 | DEC 28.171 | 10101 | 03122003610660000 | 4490 | 0101 | 50.000,00 | - | - | - | - | - | - | - | 50.000,00 |
| 02/12/2011 | DEC 28.283 | 10101 | 03122003610660000 | 4490 | 0101 | 150.560,00 | - | - | - | - | - | - | - | 150.560,00 |
| | TOTAL DOS REDUÇÕES ORÇAMENTÁRIAS / FONTES | | | | | 295.560,00 | - | - | - | - | - | - | - | 295.560,00 |

**ESTADO DE SERGIPE**
**SECRETARIA DA FAZENDA**
**SUPERINTENDÊNCIA DE FINANÇAS PÚBLICAS**

**DEMONSTRATIVO DE CRÉDITOS ADICIONAIS POR UG**

EXERCÍCIO/2011
QUADRO 98
R$1,00

111010 - MINISTERIO PUBLICO DE SERGIPE
00001 - GESTÃO TESOURO

| | | | | | | CRÉDITOS SUPLEMENTARES / FONTES | | | | | | | | |
|---|---|---|---|---|---|---|---|---|---|---|---|---|---|---|
| **DATA** | **ATO** | **UO** | **PGR. DE TABALHO** | | **FTE** | **REDUÇÃO** | **EXCESSO** | **ANULAÇÃO** | **SUPERÁVIT** | **CRED. REABERTO** | **OP. DE CRÉDITO** | **CONV. NÃO PREV** | **REN. REC. REV** | **TOTAL** |
| 03/01/2011 | DEC 27.674 | 11101 | 03091001010820000 | 4490 | 0290 | - | - | 19.000.000,00 | - | - | - | - | - | 19.000.000,00 |
| 15/04/2011 | DEC 27.790 | 11101 | 03091001010820000 | 4490 | 0101 | - | - | 316.874,01 | - | - | - | - | - | 316.874,01 |
| 01/06/2011 | DEC 27.866 | 11101 | 03122001010830000 | 4490 | 0101 | - | - | 600.000,00 | - | - | - | - | - | 600.000,00 |
| 05/07/2011 | DEC 27.936 | 11101 | 03126001010810000 | 3390 | 0101 | - | - | 250.000,00 | - | - | - | - | - | 250.000,00 |
| 05/10/2011 | DEC 28.078 | 11101 | 03091001010840000 | 4490 | 0101 | - | - | 4.100.000,00 | - | - | - | - | - | 4.100.000,00 |
| 18/10/2011 | DEC 28.126 | 11101 | 03122001010830000 | 4490 | 0101 | - | - | 1.030.000,00 | - | - | - | - | - | 1.030.000,00 |
| 19/10/2011 | DEC 28.126 | 11101 | 03126001010810000 | 3390 | 0101 | - | - | 350.000,00 | - | - | - | - | - | 350.000,00 |
| 10/11/2011 | DEC 28.184 | 11101 | 03122001010830000 | 4490 | 0101 | - | - | 259.968,00 | - | - | - | - | - | 259.968,00 |
| 14/11/2011 | DEC 28.183 | 11101 | 03091001010820000 | 4490 | 0101 | - | - | 2.765.099,99 | - | - | - | - | - | 2.765.099,99 |
| 29/11/2011 | DEC 28.215 | 11101 | 03122001010830000 | 4490 | 0101 | - | - | 60.000,00 | - | - | - | - | - | 60.000,00 |
| | TOTAL DOS CRÉDITOS SUPLEMENTARES / FONTES | | | | | - | - | 28.731.942,00 | - | - | - | - | - | 28.731.942,00 |

**ESTADO DE SERGIPE**
**SECRETARIA DA FAZENDA**
**SUPERINTENDÊNCIA DE FINANÇAS PÚBLICAS**

**DEMONSTRATIVO DE CRÉDITOS ADICIONAIS POR UG**

EXERCÍCIO/2011
QUADRO 98
R$1,00

111010 - MINISTERIO PUBLICO DE SERGIPE
00001 - GESTÃO TESOURO

| | | | | | | | REDUÇÕES ORÇAMENTÁRIAS / FONTES | | | | | | | |
|---|---|---|---|---|---|---|---|---|---|---|---|---|---|---|
| DATA | ATO | UO | PGR. DE TABALHO | | FTE | REDUÇÃO | EXCESSO | ANULAÇÃO | SUPERÁVIT | CRED. REABERTO | OP. DE CRÉDITO | CONV. NÃO PREV | REN. REC. REV | TOTAL |
| 15/04/2011 | DEC 27.790 | 11101 | 03126001010810000 | 4490 | 0101 | 316.874,01 | - | - | - | - | - | - | - | 316.874,01 |
| 01/06/2011 | DEC 27.866 | 11101 | 03122001021520000 | 3390 | 0101 | 600.000,00 | - | - | - | - | - | - | - | 600.000,00 |
| 05/07/2011 | DEC 27.936 | 11101 | 03122001021520000 | 3390 | 0101 | 90.000,00 | - | - | - | - | - | - | - | 90.000,00 |
| 05/07/2011 | DEC 27.936 | 11101 | 03128001021510000 | 3390 | 0101 | 160.000,00 | - | - | - | - | - | - | - | 160.000,00 |
| 11/07/2011 | DEC 27.963 | 11101 | 03091001010820000 | 4490 | 0120 | 340.000,00 | - | - | - | - | - | - | - | 340.000,00 |
| 05/10/2011 | DEC 28.078 | 11101 | 09272001095490000 | 3191 | 0101 | 3.000.000,00 | - | - | - | - | - | - | - | 3.000.000,00 |
| 05/10/2011 | DEC 28.078 | 11101 | 09272300195820000 | 3190 | 0101 | 1.100.000,00 | - | - | - | - | - | - | - | 1.100.000,00 |
| 18/10/2011 | DEC 28.126 | 11101 | 03122001021520000 | 3390 | 0101 | 1.030.000,00 | - | - | - | - | - | - | - | 1.030.000,00 |
| 19/10/2011 | DEC 28.126 | 11101 | 03122001021520000 | 3390 | 0101 | 350.000,00 | - | - | - | - | - | - | - | 350.000,00 |
| 10/11/2011 | DEC 28.184 | 11101 | 03122001021520000 | 3391 | 0101 | 98.968,00 | - | - | - | - | - | - | - | 98.968,00 |
| 10/11/2011 | DEC 28.184 | 11101 | 03126001010810000 | 4490 | 0101 | 161.000,00 | - | - | - | - | - | - | - | 161.000,00 |
| 14/11/2011 | DEC 28.183 | 11101 | 03122001021520000 | 3190 | 0101 | 499.819,24 | - | - | - | - | - | - | - | 499.819,24 |
| 14/11/2011 | DEC 28.183 | 11101 | 03122001021520000 | 3191 | 0101 | 2.099.240,81 | - | - | - | - | - | - | - | 2.099.240,81 |
| 14/11/2011 | DEC 28.183 | 11101 | 09272001095490000 | 3190 | 0101 | 29.989,15 | - | - | - | - | - | - | - | 29.989,15 |
| 14/11/2011 | DEC 28.183 | 11101 | 09272001095490000 | 3191 | 0101 | 49.981,92 | - | - | - | - | - | - | - | 49.981,92 |
| 14/11/2011 | DEC 28.183 | 11101 | 09272300195820000 | 3190 | 0101 | 86.068,87 | - | - | - | - | - | - | - | 86.068,87 |
| 29/11/2011 | DEC 28.215 | 11101 | 03122001021520000 | 3390 | 0101 | 60.000,00 | - | - | - | - | - | - | - | 60.000,00 |
| 02/12/2011 | DEC 28.272 | 11101 | 03091001010820000 | 4490 | 0120 | 3.519.700,00 | - | - | - | - | - | - | - | 3.519.700,00 |
| 02/12/2011 | DEC 28.272 | 11101 | 03091001010840000 | 4490 | 0120 | 2.360.300,00 | - | - | - | - | - | - | - | 2.360.300,00 |
| | TOTAL DOS REDUÇÕES ORÇAMENTÁRIAS / FONTES | | | | | 15.951.942,00 | - | - | - | - | - | - | - | 15.951.942,00 |

**ESTADO DE SERGIPE**
**SECRETARIA DA FAZENDA**
**SUPERINTENDÊNCIA DE FINANÇAS PÚBLICAS**

**DEMONSTRATIVO DE CRÉDITOS ADICIONAIS POR UG**

EXERCÍCIO/2011
QUADRO 98
R$1,00

114010 - FUNDO ESPECIAL DO MINISTERIO PUBLICO DO ESTADO DE SERGIPE
11401 - FUNDO ESPECIAL DO MINISTERIO PUBLICO DO ESTADO DE SERGIPE

| | | | | | | CRÉDITOS SUPLEMENTARES / FONTES | | | | | | | | |
|---|---|---|---|---|---|---|---|---|---|---|---|---|---|---|
| DATA | ATO | UO | PGR. DE TABALHO | FTE | | REDUÇÃO | EXCESSO | ANULAÇÃO | SUPERÁVIT | CRED. REABERTO | OP. DE CRÉDITO | CONV. NÃO PREV | REN. REC. REV | TOTAL |
| 11/07/2011 | DEC 27.963 | 11401 | 03122001080200000 | 4490 | 0270 | - | - | 340.000,00 | - | - | - | - | - | 340.000,00 |
| | TOTAL DOS CRÉDITOS SUPLEMENTARES / FONTES | | | | | - | - | 340.000,00 | - | - | - | - | - | 340.000,00 |

**ESTADO DE SERGIPE**
**SECRETARIA DA FAZENDA**
**SUPERINTENDÊNCIA DE FINANÇAS PÚBLICAS**

**DEMONSTRATIVO DE CRÉDITOS ADICIONAIS POR UG**

EXERCÍCIO/2011
QUADRO 98
R$1,00

121010 - VICE-GOVERNADORIA ESTADUAL
00001 - GESTÃO TESOURO

| | | | | | | CRÉDITOS SUPLEMENTARES / FONTES | | | | | | | | |
|---|---|---|---|---|---|---|---|---|---|---|---|---|---|---|
| **DATA** | **ATO** | **UO** | **PGR. DE TABALHO** | | **FTE** | **REDUÇÃO** | **EXCESSO** | **ANULAÇÃO** | **SUPERÁVIT** | **CRED. REABERTO** | **OP. DE CRÉDITO** | **CONV. NÃO PREV** | **REN. REC. REV** | **TOTAL** |
| 06/05/2011 | DEC 27.859 | 12101 | 04122002521810000 | 4490 | 0101 | - | - | 8.000,00 | - | - | - | - | - | 8.000,00 |
| 07/11/2011 | DEC 28.181 | 12101 | 04122002521810000 | 3390 | 0101 | - | - | 8.000,00 | - | - | - | - | - | 8.000,00 |
| 21/11/2011 | DEC 28.225 | 12101 | 04122002521810000 | 3190 | 0101 | - | - | 283.194,75 | - | - | - | - | - | 283.194,75 |
| 01/12/2011 | DEC 28.310 | 12101 | 04122002521810000 | 3190 | 0101 | - | - | 20.000,00 | - | - | - | - | - | 20.000,00 |
| 01/12/2011 | DEC 28.308 | 12101 | 04122002521810000 | 3190 | 0101 | - | - | 1.715,92 | - | - | - | - | - | 1.715,92 |
| | TOTAL DOS CRÉDITOS SUPLEMENTARES / FONTES | | | | | - | - | 320.910,67 | - | - | - | - | - | 320.910,67 |

**ESTADO DE SERGIPE**
**SECRETARIA DA FAZENDA**
**SUPERINTENDÊNCIA DE FINANÇAS PÚBLICAS**

**DEMONSTRATIVO DE CRÉDITOS ADICIONAIS POR UG**

EXERCÍCIO/2011
QUADRO 98
R$1,00

121010 - VICE-GOVERNADORIA ESTADUAL
00001 - GESTÃO TESOURO

| | | | | | | REDUÇÕES ORÇAMENTÁRIAS / FONTES | | | | | | | | |
|---|---|---|---|---|---|---|---|---|---|---|---|---|---|---|
| DATA | ATO | UO | PGR. DE TABALHO | FTE | REDUÇÃO | EXCESSO | ANULAÇÃO | SUPERÁVIT | CRED. REABERTO | OP. DE CRÉDITO | CONV. NÃO PREV | REN. REC. REV | TOTAL |
| 07/11/2011 | DEC 28.181 | 12101 | 04122002521810000 4490 | 0101 | 8.000,00 | - | - | - | - | - | - | - | 8.000,00 |
| | TOTAL DOS REDUÇÕES ORÇAMENTÁRIAS / FONTES | | | | 8.000,00 | - | - | - | - | - | - | - | 8.000,00 |

**ESTADO DE SERGIPE**
**SECRETARIA DA FAZENDA**
**SUPERINTENDÊNCIA DE FINANÇAS PÚBLICAS**

**DEMONSTRATIVO DE CRÉDITOS ADICIONAIS POR UG**

EXERCÍCIO/2011
QUADRO 98
R$1,00

131010 - SECRETARIA DE ESTADO DA CASA CIVIL
00001 - GESTÃO TESOURO

| | | | | | | CRÉDITOS SUPLEMENTARES / FONTES | | | | | | | | |
|---|---|---|---|---|---|---|---|---|---|---|---|---|---|---|
| **DATA** | **ATO** | **UO** | **PGR. DE TABALHO** | | **FTE** | **REDUÇÃO** | **EXCESSO** | **ANULAÇÃO** | **SUPERÁVIT** | **CRED. REABERTO** | **OP. DE CRÉDITO** | **CONV. NÃO PREV** | **REN. REC. REV** | **TOTAL** |
| 01/02/2011 | DEC 27.739 | 13101 | 04122037122050000 | 3390 | 0224 | - | - | 50.000,00 | - | - | - | - | - | 50.000,00 |
| 20/04/2011 | DEC 27.806 | 13101 | 04122037122050000 | 3390 | 0224 | - | - | 500,00 | - | - | - | - | - | 500,00 |
| 09/05/2011 | DEC 27.859 | 13101 | 04122007111190000 | 3390 | 0101 | - | - | 400.000,00 | - | - | - | - | - | 400.000,00 |
| 10/06/2011 | DEC 27.896 | 13101 | 04122007111190000 | 3390 | 0120 | - | - | 1.125.000,00 | - | - | - | - | - | 1.125.000,00 |
| 15/06/2011 | DEC 27.896 | 13101 | 13391034811990000 | 4490 | 0101 | - | - | 30.000,00 | - | - | - | - | - | 30.000,00 |
| 15/06/2011 | DEC 27.896 | 13101 | 04126003693030000 | 4490 | 0101 | - | - | 20.000,00 | - | - | - | - | - | 20.000,00 |
| 15/06/2011 | DEC 27.896 | 13101 | 04122007111200000 | 4490 | 0101 | - | - | 120.000,00 | - | - | - | - | - | 120.000,00 |
| 20/06/2011 | DEC 27.896 | 13101 | 04244002522020000 | 3390 | 0101 | - | - | 50.000,00 | - | - | - | - | - | 50.000,00 |
| 07/07/2011 | DEC 27.968 | 13101 | 13391034811990000 | 4490 | 0101 | - | - | 10.000,00 | - | - | - | - | - | 10.000,00 |
| 28/07/2011 | DEC 27.988 | 13101 | 04244002522020000 | 3390 | 0101 | - | - | 50.000,00 | - | - | - | - | - | 50.000,00 |
| 28/07/2011 | DEC 27.988 | 13101 | 04122002522010000 | 3390 | 0101 | - | - | 720.000,00 | - | - | - | - | - | 720.000,00 |
| 05/08/2011 | DEC 27.994 | 13101 | 04128007122080000 | 3390 | 0101 | - | - | 50.000,00 | - | - | - | - | - | 50.000,00 |
| 20/10/2011 | DEC 28.179 | 13101 | 04122002522010000 | 3191 | 0101 | - | - | 308.800,00 | - | - | - | - | - | 308.800,00 |
| 31/10/2011 | DEC 28.188 | 13101 | 04131037122040000 | 3390 | 0224 | - | - | 490.000,00 | - | - | - | - | - | 490.000,00 |
| 31/10/2011 | DEC 28.188 | 13101 | 04128007122080000 | 3390 | 0224 | - | - | 470.000,00 | - | - | - | - | - | 470.000,00 |
| 01/11/2011 | DEC 28.190 | 13101 | 04244002522020000 | 3390 | 0101 | - | - | 150.000,00 | - | - | - | - | - | 150.000,00 |
| 01/11/2011 | DEC 28.190 | 13101 | 04122002522010000 | 3390 | 0101 | - | - | 505.550,00 | - | - | - | - | - | 505.550,00 |
| 21/11/2011 | DEC 28.225 | 13101 | 04122002522010000 | 3190 | 0101 | - | - | 3.021.011,59 | - | - | - | - | - | 3.021.011,59 |
| 01/12/2011 | DFC 28.310 | 13101 | 04122002522010000 | 3190 | 0101 | - | - | 230.000,00 | - | - | - | - | - | 230.000,00 |
| 01/12/2011 | DEC 28.313 | 13101 | 04122002522010000 | 3190 | 0101 | - | - | 18.000,00 | - | - | - | - | - | 18.000,00 |
| 01/12/2011 | DEC 28.275 | 13101 | 04122002522010000 | 3390 | 0101 | - | - | 510.000,00 | - | - | - | - | - | 510.000,00 |
| 01/12/2011 | DEC 28.308 | 13101 | 04122002522010000 | 3190 | 0101 | - | - | 6.043,16 | - | - | - | - | - | 6.043,16 |
| 01/12/2011 | DEC 28.275 | 13101 | 04122037192610000 | 3390 | 0101 | - | - | 5.000,00 | - | - | - | - | - | 5.000,00 |
| 01/12/2011 | DEC 28.275 | 13101 | 04131037122040000 | 3390 | 0101 | - | - | 48.000,00 | - | - | - | - | - | 48.000,00 |
| 01/12/2011 | DEC 28.275 | 13101 | 04122037122050000 | 3390 | 0101 | - | - | 57.000,00 | - | - | - | - | - | 57.000,00 |
| 09/12/2011 | DEC 28.226 | 13101 | 04122002522010000 | 3390 | 0101 | - | - | 197.560,57 | - | - | - | - | - | 197.560,57 |
| | TOTAL DOS CRÉDITOS SUPLEMENTARES / FONTES | | | | | - | - | 8.642.465,32 | - | - | - | - | - | 8.642.465,32 |

**ESTADO DE SERGIPE**
**SECRETARIA DA FAZENDA**
**SUPERINTENDÊNCIA DE FINANÇAS PÚBLICAS**

**DEMONSTRATIVO DE CRÉDITOS ADICIONAIS POR UG**

EXERCÍCIO/2011
QUADRO 98
R$1,00

131010 - SECRETARIA DE ESTADO DA CASA CIVIL
00001 - GESTÃO TESOURO

REDUÇÕES ORÇAMENTÁRIAS / FONTES

| DATA | ATO | UO | PGR. DE TABALHO | | FTE | REDUÇÃO | EXCESSO | ANULAÇÃO | SUPERÁVIT | CRED. REABERTO | OP. DE CRÉDITO | CONV. NÃO PREV | REN. REC. REV | TOTAL |
|---|---|---|---|---|---|---|---|---|---|---|---|---|---|---|
| 28/03/2011 | DEC 27.846 | 13101 | 04122300194830000 | 4490 | 0120 | 10.000.000,00 | - | - | - | - | - | - | - | 10.000.000,00 |
| 09/05/2011 | DEC 27.859 | 13101 | 04122007192590000 | 3390 | 0101 | 400.000,00 | - | - | - | - | - | - | - | 400.000,00 |
| 15/06/2011 | DEC 27.896 | 13101 | 04122007111190000 | 3390 | 0101 | 170.000,00 | - | - | - | - | - | - | - | 170.000,00 |
| 20/06/2011 | DEC 27.896 | 13101 | 04122007111190000 | 3390 | 0101 | 50.000,00 | - | - | - | - | - | - | - | 50.000,00 |
| 01/07/2011 | DEC 27.975 | 13101 | 04122007111190000 | 3390 | 0101 | 500.000,00 | - | - | - | - | - | - | - | 500.000,00 |
| 07/07/2011 | DEC 27.968 | 13101 | 04122007111190000 | 3390 | 0101 | 10.000,00 | - | - | - | - | - | - | - | 10.000,00 |
| 28/07/2011 | DEC 27.988 | 13101 | 04122007111190000 | 3390 | 0101 | 470.000,00 | - | - | - | - | - | - | - | 470.000,00 |
| 28/07/2011 | DEC 27.988 | 13101 | 04122037122050000 | 3390 | 0101 | 50.000,00 | - | - | - | - | - | - | - | 50.000,00 |
| 28/07/2011 | DEC 27.988 | 13101 | 14422007122090000 | 3390 | 0101 | 250.000,00 | - | - | - | - | - | - | - | 250.000,00 |
| 05/08/2011 | DEC 27.994 | 13101 | 04122007192590000 | 3390 | 0101 | 50.000,00 | - | - | - | - | - | - | - | 50.000,00 |
| 01/11/2011 | DEC 28.190 | 13101 | 04122007111200000 | 4490 | 0101 | 70.000,00 | - | - | - | - | - | - | - | 70.000,00 |
| 01/11/2011 | DEC 28.190 | 13101 | 04122007192590000 | 3390 | 0101 | 150.000,00 | - | - | - | - | - | - | - | 150.000,00 |
| 01/11/2011 | DEC 28.190 | 13101 | 04122034893560000 | 3390 | 0101 | 40.000,00 | - | - | - | - | - | - | - | 40.000,00 |
| 01/11/2011 | DEC 28.190 | 13101 | 04122037122050000 | 3390 | 0101 | 50.000,00 | - | - | - | - | - | - | - | 50.000,00 |
| 01/11/2011 | DEC 28.190 | 13101 | 04122037192610000 | 3390 | 0101 | 16.000,00 | - | - | - | - | - | - | - | 16.000,00 |
| 01/11/2011 | DEC 28.190 | 13101 | 04126003622060000 | 3390 | 0101 | 40.000,00 | - | - | - | - | - | - | - | 40.000,00 |
| 01/11/2011 | DEC 28.190 | 13101 | 04126003693030000 | 4490 | 0101 | 40.000,00 | - | - | - | - | - | - | - | 40.000,00 |
| 01/11/2011 | DEC 28.190 | 13101 | 04126003693580000 | 3390 | 0101 | 10.000,00 | - | - | - | - | - | - | - | 10.000,00 |
| 01/11/2011 | DEC 28.190 | 13101 | 04126003694010000 | 3390 | 0101 | 10.000,00 | - | - | - | - | - | - | - | 10.000,00 |
| 01/11/2011 | DEC 28.190 | 13101 | 04126003694010000 | 4490 | 0101 | 80.000,00 | - | - | - | - | - | - | - | 80.000,00 |
| 01/11/2011 | DEC 28.190 | 13101 | 04128007122080000 | 3390 | 0101 | 10.000,00 | - | - | - | - | - | - | - | 10.000,00 |
| 01/11/2011 | DEC 28.190 | 13101 | 04131037122040000 | 3390 | 0101 | 100.000,00 | - | - | - | - | - | - | - | 100.000,00 |
| 01/11/2011 | DEC 28.190 | 13101 | 13391034811990000 | 4490 | 0101 | 3.700,00 | - | - | - | - | - | - | - | 3.700,00 |
| 01/11/2011 | DEC 28.190 | 13101 | 13391034812000000 | 3390 | 0101 | 30.000,00 | - | - | - | - | - | - | - | 30.000,00 |
| 01/11/2011 | DEC 28.190 | 13101 | 14422007122090000 | 3390 | 0101 | 5.850,00 | - | - | - | - | - | - | - | 5.850,00 |
| 09/12/2011 | DEC 28.226 | 13101 | 04122007111200000 | 4490 | 0101 | 9.509,74 | - | - | - | - | - | - | - | 9.509,74 |
| 09/12/2011 | DEC 28.226 | 13101 | 04122034893560000 | 3390 | 0101 | 12.797,81 | - | - | - | - | - | - | - | 12.797,81 |
| 09/12/2011 | DEC 28.226 | 13101 | 04122037192610000 | 3390 | 0101 | 17.199,92 | - | - | - | - | - | - | - | 17.199,92 |
| 09/12/2011 | DEC 28.226 | 13101 | 04126003622060000 | 3390 | 0101 | 4.071,10 | - | - | - | - | - | - | - | 4.071,10 |
| 09/12/2011 | DEC 28.226 | 13101 | 04126003693030000 | 4490 | 0101 | 22.900,00 | - | - | - | - | - | - | - | 22.900,00 |
| 09/12/2011 | DEC 28.226 | 13101 | 04126003693570000 | 3390 | 0101 | 5.000,00 | - | - | - | - | - | - | - | 5.000,00 |
| 09/12/2011 | DEC 28.226 | 13101 | 04126003693570000 | 4490 | 0101 | 15.000,00 | - | - | - | - | - | - | - | 15.000,00 |
| 09/12/2011 | DEC 28.226 | 13101 | 04126003693580000 | 3390 | 0101 | 2.407,00 | - | - | - | - | - | - | - | 2.407,00 |
| 09/12/2011 | DEC 28.226 | 13101 | 04128007122080000 | 3390 | 0101 | 17.675,00 | - | - | - | - | - | - | - | 17.675,00 |
| 09/12/2011 | DEC 28.226 | 13101 | 04131037122040000 | 3390 | 0101 | 80.000,00 | - | - | - | - | - | - | - | 80.000,00 |
| 09/12/2011 | DEC 28.226 | 13101 | 13391034811990000 | 4490 | 0101 | 5.000,00 | - | - | - | - | - | - | - | 5.000,00 |
| 09/12/2011 | DEC 28.226 | 13101 | 13391034812000000 | 3390 | 0101 | 6.000,00 | - | - | - | - | - | - | - | 6.000,00 |
| | TOTAL DOS REDUÇÕES ORÇAMENTÁRIAS / FONTES | | | | | 12.803.110,57 | - | - | - | - | - | - | - | 12.803.110,57 |

**ESTADO DE SERGIPE**
**SECRETARIA DA FAZENDA**
**SUPERINTENDÊNCIA DE FINANÇAS PÚBLICAS**

**DEMONSTRATIVO DE CRÉDITOS ADICIONAIS POR UG**

EXERCÍCIO/2011
QUADRO 98
R$1,00

133010 - EMPRESA SERGIPANA DE TECNOLOGIA DA INFORMACAO
13301 - EMPRESA SERGIPANA DE TECNOLOGIA DA INFORMAÇÃO

| | | | | | | CRÉDITOS SUPLEMENTARES / FONTES | | | | | | | | |
|---|---|---|---|---|---|---|---|---|---|---|---|---|---|---|
| DATA | ATO | UO | PGR. DE TABALHO | | FTE | REDUÇÃO | EXCESSO | ANULAÇÃO | SUPERÁVIT | CRED. REABERTO | OP. DE CRÉDITO | CONV. NÃO PREV | REN. REC. REV | TOTAL |
| 03/01/2011 | DEC 27.821 | 13301 | 04122002562120000 | 4690 | 0101 | - | - | 50.000,00 | - | - | - | - | - | 50.000,00 |
| 03/01/2011 | DEC 27.821 | 13301 | 04122002562120000 | 3350 | 0101 | - | - | 150.000,00 | - | - | - | - | - | 150.000,00 |
| 03/01/2011 | DEC 27.686 | 13301 | 04722003651190000 | 4490 | 0101 | - | - | 75.000,00 | - | - | - | - | - | 75.000,00 |
| 03/01/2011 | DEC 27.821 | 13301 | 04122002562120000 | 4490 | 0101 | - | - | 20.000,00 | - | - | - | - | - | 20.000,00 |
| 01/06/2011 | DEC 28.007 | 13301 | 04122002562120000 | 3390 | 0101 | - | - | 713.437,00 | - | - | - | - | - | 713.437,00 |
| 10/06/2011 | DEC 27.896 | 13301 | 04122002562120000 | 3390 | 0101 | - | - | 294.630,00 | - | - | - | - | - | 294.630,00 |
| 10/06/2011 | DEC 27.896 | 13301 | 04122002562120000 | 3390 | 0120 | - | - | 180.000,00 | - | - | - | - | - | 180.000,00 |
| 21/06/2011 | DEC 27.898 | 13301 | 04122002562120000 | 3290 | 0101 | - | - | 18.505,00 | - | - | - | - | - | 18.505,00 |
| 21/06/2011 | DEC 27.898 | 13301 | 04122002562120000 | 4690 | 0101 | - | - | 73.464,00 | - | - | - | - | - | 73.464,00 |
| 11/10/2011 | DEC 28.109 | 13301 | 04122002562120000 | 3191 | 0101 | - | - | 68.900,00 | - | - | - | - | - | 68.900,00 |
| 03/11/2011 | DEC 28.193 | 13301 | 04122002562120000 | 4690 | 0101 | - | - | 9.000,00 | - | - | - | - | - | 9.000,00 |
| | TOTAL DOS CRÉDITOS SUPLEMENTARES / FONTES | | | | | - | - | 1.652.936,00 | - | - | - | - | - | 1.652.936,00 |

**ESTADO DE SERGIPE**
**SECRETARIA DA FAZENDA**
**SUPERINTENDÊNCIA DE FINANÇAS PÚBLICAS**

**DEMONSTRATIVO DE CRÉDITOS ADICIONAIS POR UG**

EXERCÍCIO/2011
QUADRO 98
R$1,00

133010 - EMPRESA SERGIPANA DE TECNOLOGIA DA INFORMACAO
13301 - EMPRESA SERGIPANA DE TECNOLOGIA DA INFORMAÇÃO

| | | | | | | REDUÇÕES ORÇAMENTÁRIAS / FONTES | | | | | | | | |
|---|---|---|---|---|---|---|---|---|---|---|---|---|---|---|
| **DATA** | **ATO** | **UO** | **PGR. DE TABALHO** | | **FTE** | **REDUÇÃO** | **EXCESSO** | **ANULAÇÃO** | **SUPERÁVIT** | **CRED. REABERTO** | **OP. DE CRÉDITO** | **CONV. NÃO PREV** | **REN. REC. REV** | **TOTAL** |
| 03/01/2011 | DEC 27.686 | 13301 | 04126003694020000 | 3390 | 0101 | 75.000,00 | - | - | - | - | - | - | - | 75.000,00 |
| 03/01/2011 | DEC 27.821 | 13301 | 04126003694020000 | 3390 | 0101 | 220.000,00 | - | - | - | - | - | - | - | 220.000,00 |
| 01/06/2011 | DEC 28.007 | 13301 | 04126003651500000 | 3390 | 0101 | 380.596,00 | - | - | - | - | - | - | - | 380.596,00 |
| 01/06/2011 | DEC 28.007 | 13301 | 04126003651530000 | 3390 | 0101 | 332.841,00 | - | - | - | - | - | - | - | 332.841,00 |
| 10/06/2011 | DEC 27.896 | 13301 | 04126003651540000 | 3390 | 0101 | 277.979,00 | - | - | - | - | - | - | - | 277.979,00 |
| 10/06/2011 | DEC 27.896 | 13301 | 04126003651540000 | 4490 | 0120 | 60.000,00 | - | - | - | - | - | - | - | 60.000,00 |
| 10/06/2011 | DEC 27.896 | 13301 | 04126003692890000 | 4490 | 0101 | 13.260,00 | - | - | - | - | - | - | - | 13.260,00 |
| 10/06/2011 | DEC 27.896 | 13301 | 04126003692890000 | 4490 | 0120 | 60.000,00 | - | - | - | - | - | - | - | 60.000,00 |
| 10/06/2011 | DEC 27.896 | 13301 | 04126003692910000 | 4490 | 0101 | 3.391,00 | - | - | - | - | - | - | - | 3.391,00 |
| 10/06/2011 | DEC 27.896 | 13301 | 04126003692910000 | 4490 | 0120 | 60.000,00 | - | - | - | - | - | - | - | 60.000,00 |
| 21/06/2011 | DEC 27.898 | 13301 | 04126003651500000 | 3390 | 0101 | 91.969,00 | - | - | - | - | - | - | - | 91.969,00 |
| 03/11/2011 | DEC 28.193 | 13301 | 04122002562120000 | 3390 | 0101 | 9.000,00 | - | - | - | - | - | - | - | 9.000,00 |
| 17/11/2011 | DEC 28.182 | 13301 | 04122002562120000 | 3390 | 0120 | 1.800.000,00 | - | - | - | - | - | - | - | 1.800.000,00 |
| | TOTAL DOS REDUÇÕES ORÇAMENTÁRIAS / FONTES | | | | | 3.384.036,00 | - | - | - | - | - | - | - | 3.384.036,00 |

**ESTADO DE SERGIPE**
**SECRETARIA DA FAZENDA**
**SUPERINTENDÊNCIA DE FINANÇAS PÚBLICAS**

**DEMONSTRATIVO DE CRÉDITOS ADICIONAIS POR UG**

EXERCÍCIO/2011
QUADRO 98
R$1,00

141010 - SECRETARIA DE ESTADO DO DESENVOLVIMENTO URBANO
00001 - GESTÃO TESOURO

| | | | | | | CRÉDITOS SUPLEMENTARES / FONTES | | | | | | | | |
|---|---|---|---|---|---|---|---|---|---|---|---|---|---|---|
| DATA | ATO | UO | PGR. DE TABALHO | | FTE | REDUÇÃO | EXCESSO | ANULAÇÃO | SUPERÁVIT | CRED. REABERTO | OP. DE CRÉDITO | CONV. NÃO PREV | REN. REC. REV | TOTAL |
| 03/01/2011 | DEC 27.677 | 14101 | 04122002522310000 | 3391 | 0101 | - | - | 60.000,00 | - | - | - | - | - | 60.000,00 |
| 03/01/2011 | DEC 27.677 | 14101 | 24131002522340000 | 3390 | 0101 | - | - | 30.000,00 | - | - | - | - | - | 30.000,00 |
| 10/02/2011 | DEC 27.679 | 14101 | 12363004611700000 | 4590 | 0290 | - | - | 743.250,88 | - | - | - | - | - | 743.250,88 |
| 10/02/2011 | DEC 27.679 | 14101 | 06181004611900000 | 4490 | 0290 | - | - | 62.619,01 | - | - | - | - | - | 62.619,01 |
| 10/02/2011 | DEC 27.679 | 14101 | 09243004611790000 | 4490 | 0290 | - | - | 1.278.820,01 | - | - | - | - | - | 1.278.820,01 |
| 15/02/2011 | DEC 27701 | 14101 | 09243004611790000 | 4490 | 0290 | - | - | 1.500.000,00 | - | - | - | - | - | 1.500.000,00 |
| 15/02/2011 | DEC 27701 | 14101 | 06181004611900000 | 4490 | 0290 | - | - | 530.000,00 | - | - | - | - | - | 530.000,00 |
| 23/02/2011 | DEC 27.685 | 14101 | 08244004611740000 | 4490 | 0290 | - | - | 500.000,00 | - | - | - | - | - | 500.000,00 |
| 25/02/2011 | DEC 27.679 | 14101 | 12363004611700000 | 4590 | 0290 | - | - | 743.250,88 | - | - | - | - | - | 743.250,88 |
| 25/02/2011 | DEC 27.679 | 14101 | 09243004611790000 | 4490 | 0290 | - | - | 1.278.820,01 | - | - | - | - | - | 1.278.820,01 |
| 25/02/2011 | DEC 27.679 | 14101 | 06181004611900000 | 4490 | 0290 | - | - | 62.619,01 | - | - | - | - | - | 62.619,01 |
| 28/03/2011 | DEC 27.814 | 14401 | 15451004576110000 | 4490 | 0120 | - | - | 5.441.200,38 | - | - | - | - | - | 5.441.200,38 |
| 28/03/2011 | DEC 27.901 | 14101 | 26782045415160000 | 4490 | 0120 | - | - | 10.000,00 | - | - | - | - | - | 10.000,00 |
| 28/03/2011 | DEC 27.901 | 14101 | 17512033195480000 | 4490 | 0224 | - | - | 10.000.000,00 | - | - | - | - | - | 10.000.000,00 |
| 28/03/2011 | DEC 27.814 | 14401 | 16482004591130000 | 4490 | 0224 | - | - | 4.220.001,00 | - | - | - | - | - | 4.220.001,00 |
| 28/03/2011 | DEC 27.901 | 14101 | 17512033195470000 | 4490 | 0120 | - | - | 1.000.000,00 | - | - | - | - | - | 1.000.000,00 |
| 28/03/2011 | DEC 27.814 | 14401 | 16482004591130000 | 4490 | 0120 | - | - | 31.094,00 | - | - | - | - | - | 31.094,00 |
| 28/03/2011 | DEC 27.901 | 14101 | 17512033195480000 | 4490 | 0120 | - | - | 1.000.000,00 | - | - | - | - | - | 1.000.000,00 |
| 28/03/2011 | DEC 27.901 | 14101 | 17512033195470000 | 4490 | 0224 | - | - | 59.412.655,00 | - | - | - | - | - | 59.412.655,00 |
| 28/03/2011 | DEC 27.814 | 14401 | 04121004585820000 | 3390 | 0120 | - | - | 1.000.000,00 | - | - | - | - | - | 1.000.000,00 |
| 28/03/2011 | DEC 27.901 | 14101 | 26782045415140000 | 3390 | 0120 | - | - | 100.000,00 | - | - | - | - | - | 100.000,00 |
| 01/04/2011 | DEC 27.820 | 14101 | 06181004611770000 | 4490 | 0290 | - | - | 700.000,00 | - | - | - | - | - | 700.000,00 |
| 01/04/2011 | DEC 27.820 | 14101 | 12363004611700000 | 4490 | 0290 | - | - | 11.000,00 | - | - | - | - | - | 11.000,00 |
| 28/04/2011 | DEC 27.816 | 14101 | 06181004611770000 | 4490 | 0120 | - | - | 20.000,00 | - | - | - | - | - | 20.000,00 |
| 30/04/2011 | DEC 27.902 | 14101 | 17512033195630000 | 3390 | 0120 | - | - | 1.000.000,00 | - | - | - | - | - | 1.000.000,00 |
| 30/04/2011 | DEC 27.902 | 14101 | 17512033195630000 | 4590 | 0290 | - | - | 17.673.538,92 | - | - | - | - | - | 17.673.538,92 |
| 30/04/2011 | DEC 27.902 | 14101 | 17512033195630000 | 4590 | 0224 | - | - | 40.788.564,75 | - | - | - | - | - | 40.788.564,75 |
| 02/05/2011 | DEC 27.847 | 14101 | 04122002522540000 | 4490 | 0120 | - | - | 50.000,00 | - | - | - | - | - | 50.000,00 |
| 09/05/2011 | DEC 27.859 | 14101 | 06181004611770000 | 4490 | 0120 | - | - | 20.000,00 | - | - | - | - | - | 20.000,00 |
| 09/05/2011 | DEC 27.859 | 14101 | 04122002522540000 | 4490 | 0120 | - | - | 50.000,00 | - | - | - | - | - | 50.000,00 |
| 12/05/2011 | DEC 27.819 | 14101 | 17512004611820000 | 4460 | 0290 | - | - | 379.000,00 | - | - | - | - | - | 379.000,00 |
| 12/05/2011 | DEC 27.819 | 14101 | 12363004611700000 | 4490 | 0290 | - | - | 743.250,88 | - | - | - | - | - | 743.250,88 |
| 26/05/2011 | DEC 27.856 | 14401 | 15451004576110000 | 4490 | 0130 | - | - | 10.000.000,00 | - | - | - | - | - | 10.000.000,00 |
| 07/06/2011 | DEC 27.890 | 14101 | 04122002522310000 | 3390 | 0101 | - | - | 1.000.000,00 | - | - | - | - | - | 1.000.000,00 |
| 07/06/2011 | DEC 27.890 | 14101 | 04122002522310000 | 3390 | 0270 | - | - | 459.000,00 | - | - | - | - | - | 459.000,00 |
| 07/06/2011 | DEC 27.890 | 14401 | 16244004511250000 | 3390 | 0120 | - | - | 70.000,00 | - | - | - | - | - | 70.000,00 |
| 10/06/2011 | DEC 27.900 | 14101 | 26782045415150000 | 3390 | 0120 | - | - | 810.503,17 | - | - | - | - | - | 810.503,17 |
| 10/06/2011 | DEC 27.900 | 14101 | 26784045426000000 | 3390 | 0120 | - | - | 470.588,28 | - | - | - | - | - | 470.588,28 |
| 06/07/2011 | DEC 27.968 | 14401 | 04121004585820000 | 4490 | 0120 | - | - | 50.000,00 | - | - | - | - | - | 50.000,00 |
| 06/07/2011 | DEC 27.968 | 14101 | 17512033195630000 | 4560 | 0120 | - | - | 1.000.000,00 | - | - | - | - | - | 1.000.000,00 |
| 06/07/2011 | DEC 27.968 | 14101 | 17512033195470000 | 4460 | 0120 | - | - | 1.000.000,00 | - | - | - | - | - | 1.000.000,00 |
| 06/07/2011 | DEC 27.968 | 14101 | 17512033195480000 | 4460 | 0120 | - | - | 1.000.000,00 | - | - | - | - | - | 1.000.000,00 |
| 21/07/2011 | DEC 27.994 | 14101 | 17512033195470000 | 4460 | 0290 | - | - | 2.000.000,00 | - | - | - | - | - | 2.000.000,00 |
| 21/07/2011 | DEC 27.994 | 14101 | 17512033195480000 | 4460 | 0290 | - | - | 2.000.000,00 | - | - | - | - | - | 2.000.000,00 |
| 21/07/2011 | DEC 27.994 | 14101 | 17512033195480000 | 4460 | 0120 | - | - | 1.000.000,00 | - | - | - | - | - | 1.000.000,00 |
| 21/07/2011 | DEC 27.994 | 14101 | 15451004611810000 | 4440 | 0224 | - | - | 1.163.378,93 | - | - | - | - | - | 1.163.378,93 |
| 21/07/2011 | DEC 27.994 | 14101 | 15451004611810000 | 4490 | 0224 | - | - | 1.044.694,66 | - | - | - | - | - | 1.044.694,66 |
| 21/07/2011 | DEC 27.994 | 14101 | 17512033195480000 | 4440 | 0224 | - | - | 926.010,38 | - | - | - | - | - | 926.010,38 |
| 01/08/2011 | DEC 28.076 | 14101 | 15451030695400000 | 4440 | 0224 | - | - | 1.613.000,00 | - | - | - | - | - | 1.613.000,00 |

**ESTADO DE SERGIPE**
**SECRETARIA DA FAZENDA**
**SUPERINTENDÊNCIA DE FINANÇAS PÚBLICAS**

**DEMONSTRATIVO DE CRÉDITOS ADICIONAIS POR UG**

EXERCÍCIO/2011
QUADRO 98
R$1,00

141010 - SECRETARIA DE ESTADO DO DESENVOLVIMENTO URBANO
00001 - GESTÃO TESOURO

| | | | | | | CRÉDITOS SUPLEMENTARES / FONTES | | | | | | | | |
|---|---|---|---|---|---|---|---|---|---|---|---|---|---|---|
| DATA | ATO | UO | PGR. DE TABALHO | | FTE | REDUÇÃO | EXCESSO | ANULAÇÃO | SUPERÁVIT | CRED. REABERTO | OP. DE CRÉDITO | CONV. NÃO PREV | REN. REC. REV | TOTAL |
| 01/08/2011 | DEC 28.076 | 14101 | 17512029696130000 | 4490 | 0224 | - | - | 39.940.000,00 | - | - | - | - | - | 39.940.000,00 |
| 01/08/2011 | DEC 28.076 | 14101 | 17512029696130000 | 4490 | 0290 | - | - | 3.888,89 | - | - | - | - | - | 3.888,89 |
| 01/08/2011 | DEC 28.076 | 14101 | 26782045315130000 | 4490 | 0120 | - | - | 10.000,00 | - | - | - | - | - | 10.000,00 |
| 01/08/2011 | DEC 28.076 | 14101 | 15451030695400000 | 4490 | 0224 | - | - | 6.276.811,00 | - | - | - | - | - | 6.276.811,00 |
| 01/08/2011 | DEC 28.076 | 14101 | 15451030695400000 | 4490 | 0120 | - | - | 778.981,00 | - | - | - | - | - | 778.981,00 |
| 01/08/2011 | DEC 28.076 | 14101 | 26782045315120000 | 3390 | 0120 | - | - | 30.000,00 | - | - | - | - | - | 30.000,00 |
| 23/08/2011 | DEC 28.017 | 14101 | 17512004611830000 | 4490 | 0290 | - | - | 1.588.991,16 | - | - | - | - | - | 1.588.991,16 |
| 29/08/2011 | DEC 28.041 | 14101 | 06181004611770000 | 4490 | 0290 | - | - | 42.000,00 | - | - | - | - | - | 42.000,00 |
| 05/09/2011 | DEC 28.054 | 14101 | 06181004611770000 | 4490 | 0290 | - | - | 82.000,00 | - | - | - | - | - | 82.000,00 |
| 05/09/2011 | DEC 28.054 | 14101 | 12363004611700000 | 4490 | 0290 | - | - | 57.000,00 | - | - | - | - | - | 57.000,00 |
| 05/09/2011 | DEC 28.054 | 14101 | 17512004611830000 | 4490 | 0290 | - | - | 25.000,00 | - | - | - | - | - | 25.000,00 |
| 15/09/2011 | DEC 28.073 | 14401 | 16244004511250000 | 3390 | 0270 | - | - | 27.350,00 | - | - | - | - | - | 27.350,00 |
| 15/09/2011 | DEC 28.073 | 14101 | 04122002522310000 | 3390 | 0270 | - | - | 220.000,00 | - | - | - | - | - | 220.000,00 |
| 15/09/2011 | DEC 28.073 | 14101 | 04122002522540000 | 4490 | 0270 | - | - | 50.000,00 | - | - | - | - | - | 50.000,00 |
| 15/09/2011 | DEC 28.073 | 14101 | 04122002512100000 | 4490 | 0270 | - | - | 50.000,00 | - | - | - | - | - | 50.000,00 |
| 22/09/2011 | DEC 28.054 | 14101 | 26782045415150000 | 3390 | 0270 | - | - | 200.000,00 | - | - | - | - | - | 200.000,00 |
| 30/09/2011 | DEC 28.073 | 14101 | 06181004611770000 | 4490 | 0290 | - | - | 500.000,00 | - | - | - | - | - | 500.000,00 |
| 30/09/2011 | DEC 28.073 | 14101 | 12363004611700000 | 4490 | 0290 | - | - | 50.000,00 | - | - | - | - | - | 50.000,00 |
| 04/10/2011 | DEC 28.105 | 14401 | 15451004512280000 | 3390 | 0270 | - | - | 50.000,00 | - | - | - | - | - | 50.000,00 |
| 20/10/2011 | DEC 28.129 | 14401 | 15451004512280000 | 3390 | 0270 | - | - | 100.000,00 | - | - | - | - | - | 100.000,00 |
| 26/10/2011 | DEC 28.148 | 14401 | 16482004576100000 | 4490 | 0224 | - | - | 1.000.000,00 | - | - | - | - | - | 1.000.000,00 |
| 07/11/2011 | DEC 28.181 | 14101 | 12363004611700000 | 4490 | 0290 | - | - | 309.280,19 | - | - | - | - | - | 309.280,19 |
| 01/12/2011 | DEC 28.310 | 14101 | 04122002522460000 | 3190 | 0101 | - | - | 36.000,00 | - | - | - | - | - | 36.000,00 |
| 09/12/2011 | DEC 28.226 | 14101 | 17512033195630000 | 4590 | 0120 | - | - | 2.000.000,00 | - | - | - | - | - | 2.000.000,00 |
| 09/12/2011 | DEC 28.226 | 14101 | 17512033195630000 | 4590 | 0290 | - | - | 2.000.000,00 | - | - | - | - | - | 2.000.000,00 |
| 16/12/2011 | DEC 28.256 | 14101 | 17512033195630000 | 4590 | 0290 | - | - | 6.500.000,00 | - | - | - | - | - | 6.500.000,00 |
| 26/12/2011 | DEC 28.284 | 14401 | 16482004591130000 | 4420 | 0224 | - | - | 1.400.000,00 | - | - | - | - | - | 1.400.000,00 |
| | TOTAL DOS CRÉDITOS SUPLEMENTARES / FONTES | | | | | - | - | 239.374.162,39 | - | - | - | - | - | 239.374.162,39 |

**ESTADO DE SERGIPE**
**SECRETARIA DA FAZENDA**
**SUPERINTENDÊNCIA DE FINANÇAS PÚBLICAS**

**DEMONSTRATIVO DE CRÉDITOS ADICIONAIS POR UG**

EXERCÍCIO/2011
QUADRO 98
R$1,00

141010 - SECRETARIA DE ESTADO DO DESENVOLVIMENTO URBANO
00001 - GESTÃO TESOURO

| | | | | | | REDUÇÕES ORÇAMENTÁRIAS / FONTES | | | | | | | | |
|---|---|---|---|---|---|---|---|---|---|---|---|---|---|---|
| DATA | ATO | UO | PGR. DE TABALHO | | FTE | REDUÇÃO | EXCESSO | ANULAÇÃO | SUPERÁVIT | CRED. REABERTO | OP. DE CRÉDITO | CONV. NÃO PREV | REN. REC. REV | TOTAL |
| 03/01/2011 | DEC 27.677 | 14101 | 24131002522340000 | 3390 | 0101 | 60.000,00 | - | - | - | - | - | - | - | 60.000,00 |
| 03/01/2011 | DEC 27.677 | 14401 | 04122002522310000 | 3391 | 0101 | 30.000,00 | - | - | - | - | - | - | - | 30.000,00 |
| 03/01/2011 | DEC 27.703 | 14101 | 04121004122360000 | 3390 | 0101 | 10.000,00 | - | - | - | - | - | - | - | 10.000,00 |
| 03/01/2011 | DEC 27.703 | 14101 | 20602010712530000 | 3390 | 0224 | 300.000,00 | - | - | - | - | - | - | - | 300.000,00 |
| 03/01/2011 | DEC 27.731 | 14101 | 20605010711960000 | 3390 | 0224 | 122.000,00 | - | - | - | - | - | - | - | 122.000,00 |
| 10/02/2011 | DEC 27.679 | 14101 | 15451004611860000 | 4490 | 0120 | 280.300,00 | - | - | - | - | - | - | - | 280.300,00 |
| 10/02/2011 | DEC 27.679 | 14101 | 20605004611710000 | 4490 | 0290 | 2.084.689,90 | - | - | - | - | - | - | - | 2.084.689,90 |
| 15/02/2011 | DEC 27701 | 14101 | 20605004611710000 | 4490 | 0290 | 2.030.000,00 | - | - | - | - | - | - | - | 2.030.000,00 |
| 23/02/2011 | DEC 27.685 | 14101 | 20605004611710000 | 4490 | 0290 | 500.000,00 | - | - | - | - | - | - | - | 500.000,00 |
| 25/02/2011 | DEC 27.679 | 14101 | 20605004611710000 | 4490 | 0290 | 2.084.689,90 | - | - | - | - | - | - | - | 2.084.689,90 |
| 25/02/2011 | DEC 27.689 | 14101 | 04127004194900000 | 3390 | 0224 | 1.250.000,00 | - | - | - | - | - | - | - | 1.250.000,00 |
| 14/03/2011 | DEC 27.700 | 14101 | 24131002522340000 | 3390 | 0101 | 2.710.724,01 | - | - | - | - | - | - | - | 2.710.724,01 |
| 28/03/2011 | DEC 27.846 | 14101 | 04121004122360000 | 3390 | 0101 | 140.000,00 | - | - | - | - | - | - | - | 140.000,00 |
| 28/03/2011 | DEC 27.846 | 14101 | 04121004122380000 | 3390 | 0101 | 250.000,00 | - | - | - | - | - | - | - | 250.000,00 |
| 28/03/2011 | DEC 27.846 | 14101 | 04121004411270000 | 3390 | 0101 | 24.000,00 | - | - | - | - | - | - | - | 24.000,00 |
| 28/03/2011 | DEC 27.846 | 14101 | 04121004411270000 | 4490 | 0120 | 40.000,00 | - | - | - | - | - | - | - | 40.000,00 |
| 28/03/2011 | DEC 27.846 | 14101 | 04121004411280000 | 3390 | 0101 | 2.903.271,00 | - | - | - | - | - | - | - | 2.903.271,00 |
| 28/03/2011 | DEC 27.846 | 14101 | 04121004411280000 | 4490 | 0101 | 50.000,00 | - | - | - | - | - | - | - | 50.000,00 |
| 28/03/2011 | DEC 27.846 | 14101 | 04121004422500000 | 3390 | 0101 | 200.000,00 | - | - | - | - | - | - | - | 200.000,00 |
| 28/03/2011 | DEC 27.846 | 14101 | 04121004493290000 | 3390 | 0101 | 110.000,00 | - | - | - | - | - | - | - | 110.000,00 |
| 28/03/2011 | DEC 27.846 | 14101 | 04121004493290000 | 4490 | 0120 | 220.000,00 | - | - | - | - | - | - | - | 220.000,00 |
| 28/03/2011 | DEC 27.846 | 14101 | 04122004411260000 | 3390 | 0101 | 300.000,00 | - | - | - | - | - | - | - | 300.000,00 |
| 28/03/2011 | DEC 27.848 | 14101 | 04122006222550000 | 3390 | 0101 | 560.000,00 | - | - | - | - | - | - | - | 560.000,00 |
| 28/03/2011 | DEC 27.848 | 14101 | 04122006222550000 | 3390 | 0291 | 64.252,00 | - | - | - | - | - | - | - | 64.252,00 |
| 28/03/2011 | DEC 27.848 | 14101 | 04122300196220000 | 3290 | 0101 | 182.293,95 | - | - | - | - | - | - | - | 182.293,95 |
| 28/03/2011 | DEC 27.848 | 14101 | 04127006294460000 | 3390 | 0291 | 3.000,00 | - | - | - | - | - | - | - | 3.000,00 |
| 28/03/2011 | DEC 27.848 | 14101 | 04127006294470000 | 3390 | 0291 | 258.000,00 | - | - | - | - | - | - | - | 258.000,00 |
| 28/03/2011 | DEC 27.848 | 14101 | 04127006294480000 | 3390 | 0291 | 180.000,00 | - | - | - | - | - | - | - | 180.000,00 |
| 28/03/2011 | DEC 27.848 | 14101 | 04127006294490000 | 3390 | 0291 | 270.000,00 | - | - | - | - | - | - | - | 270.000,00 |
| 28/03/2011 | DEC 27.848 | 14101 | 04127006294500000 | 3390 | 0291 | 81.000,00 | - | - | - | - | - | - | - | 81.000,00 |
| 28/03/2011 | DEC 27.848 | 14101 | 04128006211640000 | 3390 | 0101 | 50.000,00 | - | - | - | - | - | - | - | 50.000,00 |
| 28/03/2011 | DEC 27.848 | 14101 | 04128006211640000 | 3390 | 0291 | 39.920,00 | - | - | - | - | - | - | - | 39.920,00 |
| 28/03/2011 | DEC 27.848 | 14101 | 04128006211650000 | 3390 | 0101 | 50.000,00 | - | - | - | - | - | - | - | 50.000,00 |
| 28/03/2011 | DEC 27.848 | 14101 | 04128006211650000 | 3390 | 0291 | 60.000,00 | - | - | - | - | - | - | - | 60.000,00 |
| 28/03/2011 | DEC 27.848 | 14101 | 04244006222560000 | 3390 | 0101 | 180.000,00 | - | - | - | - | - | - | - | 180.000,00 |
| 28/03/2011 | DEC 27.848 | 14101 | 04244006222560000 | 3390 | 0291 | 4.000,00 | - | - | - | - | - | - | - | 4.000,00 |
| 28/03/2011 | DEC 27.848 | 14101 | 08244006211550000 | 4490 | 0120 | 204.000,00 | - | - | - | - | - | - | - | 204.000,00 |
| 28/03/2011 | DEC 27.848 | 14101 | 08244006211550000 | 4490 | 0291 | 1.645.608,00 | - | - | - | - | - | - | - | 1.645.608,00 |
| 28/03/2011 | DEC 27.848 | 14101 | 08244006211570000 | 4490 | 0120 | 1.247.000,00 | - | - | - | - | - | - | - | 1.247.000,00 |
| 28/03/2011 | DEC 27.848 | 14101 | 08244006211570000 | 4490 | 0291 | 9.053.242,38 | - | - | - | - | - | - | - | 9.053.242,38 |
| 28/03/2011 | DEC 27.848 | 14101 | 08244006211660000 | 3390 | 0291 | 1.200.000,00 | - | - | - | - | - | - | - | 1.200.000,00 |
| 28/03/2011 | DEC 27.848 | 14101 | 17511006211580000 | 4490 | 0120 | 440.000,00 | - | - | - | - | - | - | - | 440.000,00 |
| 28/03/2011 | DEC 27.848 | 14101 | 17511006211580000 | 4490 | 0291 | 3.552.731,45 | - | - | - | - | - | - | - | 3.552.731,45 |
| 28/03/2011 | DEC 27.848 | 14101 | 18541006211610000 | 4490 | 0120 | 113.000,00 | - | - | - | - | - | - | - | 113.000,00 |
| 28/03/2011 | DEC 27.848 | 14101 | 18541006211610000 | 4490 | 0291 | 875.804,00 | - | - | - | - | - | - | - | 875.804,00 |
| 28/03/2011 | DEC 27.858 | 14101 | 04121004112580000 | 3390 | 0120 | 109.925,40 | - | - | - | - | - | - | - | 109.925,40 |
| 28/03/2011 | DEC 27.858 | 14101 | 04121004112580000 | 3390 | 0224 | 992.687,00 | - | - | - | - | - | - | - | 992.687,00 |
| 28/03/2011 | DEC 27.858 | 14101 | 04127004194530000 | 4490 | 0120 | 3.540,30 | - | - | - | - | - | - | - | 3.540,30 |
| 28/03/2011 | DEC 27.858 | 14101 | 04127004194530000 | 4490 | 0224 | 31.862,70 | - | - | - | - | - | - | - | 31.862,70 |

**ESTADO DE SERGIPE**
**SECRETARIA DA FAZENDA**
**SUPERINTENDÊNCIA DE FINANÇAS PÚBLICAS**

**DEMONSTRATIVO DE CRÉDITOS ADICIONAIS POR UG**

EXERCÍCIO/2011
QUADRO 98
R$1,00

141010 - SECRETARIA DE ESTADO DO DESENVOLVIMENTO URBANO
00001 - GESTÃO TESOURO

| | | | | | | REDUÇÕES ORÇAMENTÁRIAS / FONTES | | | | | | | | |
|---|---|---|---|---|---|---|---|---|---|---|---|---|---|---|
| DATA | ATO | UO | PGR. DE TABALHO | | FTE | REDUÇÃO | EXCESSO | ANULAÇÃO | SUPERÁVIT | CRED. REABERTO | OP. DE CRÉDITO | CONV. NÃO PREV | REN. REC. REV | TOTAL |
| 28/03/2011 | DEC 27.858 | 14101 | 04127004194540000 | 4490 | 0120 | 43.433,70 | - | - | - | - | - | - | - | 43.433,70 |
| 28/03/2011 | DEC 27.858 | 14101 | 04127004194540000 | 4490 | 0224 | 20.178,00 | - | - | - | - | - | - | - | 20.178,00 |
| 28/03/2011 | DEC 27.858 | 14101 | 04127004194570000 | 4490 | 0120 | 2.768,00 | - | - | - | - | - | - | - | 2.768,00 |
| 28/03/2011 | DEC 27.858 | 14101 | 04127004194570000 | 4490 | 0224 | 24.912,00 | - | - | - | - | - | - | - | 24.912,00 |
| 28/03/2011 | DEC 27.858 | 14101 | 04127004194590000 | 4490 | 0120 | 12.535,55 | - | - | - | - | - | - | - | 12.535,55 |
| 28/03/2011 | DEC 27.858 | 14101 | 04127004194590000 | 4490 | 0224 | 25.954,02 | - | - | - | - | - | - | - | 25.954,02 |
| 28/03/2011 | DEC 27.858 | 14101 | 04127004194610000 | 4490 | 0120 | 11.500,00 | - | - | - | - | - | - | - | 11.500,00 |
| 28/03/2011 | DEC 27.858 | 14101 | 04127004194610000 | 4490 | 0224 | 4.500,00 | - | - | - | - | - | - | - | 4.500,00 |
| 28/03/2011 | DEC 27.858 | 14101 | 04127004194620000 | 4490 | 0120 | 5.970,00 | - | - | - | - | - | - | - | 5.970,00 |
| 28/03/2011 | DEC 27.858 | 14101 | 04127004194620000 | 4490 | 0224 | 4.500,00 | - | - | - | - | - | - | - | 4.500,00 |
| 28/03/2011 | DEC 27.858 | 14101 | 04127004194640000 | 4490 | 0120 | 3.500,00 | - | - | - | - | - | - | - | 3.500,00 |
| 28/03/2011 | DEC 27.858 | 14101 | 04127004194640000 | 4490 | 0224 | 4.500,00 | - | - | - | - | - | - | - | 4.500,00 |
| 28/03/2011 | DEC 27.858 | 14101 | 04127004194660000 | 4490 | 0120 | 38.400,00 | - | - | - | - | - | - | - | 38.400,00 |
| 28/03/2011 | DEC 27.858 | 14101 | 04127004194660000 | 4490 | 0224 | 39.600,00 | - | - | - | - | - | - | - | 39.600,00 |
| 28/03/2011 | DEC 27.858 | 14101 | 04127004194680000 | 4490 | 0120 | 7.700,00 | - | - | - | - | - | - | - | 7.700,00 |
| 28/03/2011 | DEC 27.858 | 14101 | 04127004194680000 | 4490 | 0224 | 28.800,00 | - | - | - | - | - | - | - | 28.800,00 |
| 28/03/2011 | DEC 27.858 | 14101 | 04127004194710000 | 4490 | 0120 | 8.093,32 | - | - | - | - | - | - | - | 8.093,32 |
| 28/03/2011 | DEC 27.858 | 14101 | 04127004194710000 | 4490 | 0224 | 72.839,68 | - | - | - | - | - | - | - | 72.839,68 |
| 28/03/2011 | DEC 27.858 | 14101 | 04127004194730000 | 4490 | 0120 | 19.118,31 | - | - | - | - | - | - | - | 19.118,31 |
| 28/03/2011 | DEC 27.858 | 14101 | 04127004194730000 | 4490 | 0224 | 17.279,34 | - | - | - | - | - | - | - | 17.279,34 |
| 28/03/2011 | DEC 27.858 | 14101 | 04127004194760000 | 4490 | 0120 | 17.648,99 | - | - | - | - | - | - | - | 17.648,99 |
| 28/03/2011 | DEC 27.858 | 14101 | 04127004194760000 | 4490 | 0224 | 158.841,00 | - | - | - | - | - | - | - | 158.841,00 |
| 28/03/2011 | DEC 27.858 | 14101 | 04127004194780000 | 4490 | 0120 | 18.585,76 | - | - | - | - | - | - | - | 18.585,76 |
| 28/03/2011 | DEC 27.858 | 14101 | 04127004194780000 | 4490 | 0224 | 99.074,25 | - | - | - | - | - | - | - | 99.074,25 |
| 28/03/2011 | DEC 27.858 | 14101 | 04127004194800000 | 4490 | 0120 | 43.030,33 | - | - | - | - | - | - | - | 43.030,33 |
| 28/03/2011 | DEC 27.858 | 14101 | 04127004194800000 | 4490 | 0224 | 120.000,00 | - | - | - | - | - | - | - | 120.000,00 |
| 28/03/2011 | DEC 27.858 | 14101 | 04127004194880000 | 3390 | 0101 | 10.000,00 | - | - | - | - | - | - | - | 10.000,00 |
| 28/03/2011 | DEC 27.858 | 14101 | 04127004194880000 | 4490 | 0120 | 50.000,00 | - | - | - | - | - | - | - | 50.000,00 |
| 28/03/2011 | DEC 27.858 | 14101 | 04127004194880000 | 3390 | 0224 | 30.000,00 | - | - | - | - | - | - | - | 30.000,00 |
| 28/03/2011 | DEC 27.858 | 14101 | 04127004194880000 | 4490 | 0224 | 50.000,00 | - | - | - | - | - | - | - | 50.000,00 |
| 28/03/2011 | DEC 27.858 | 14101 | 04127004194900000 | 3390 | 0120 | 455.364,02 | - | - | - | - | - | - | - | 455.364,02 |
| 28/03/2011 | DEC 27.858 | 14101 | 04127004194900000 | 3390 | 0224 | 1.910.400,88 | - | - | - | - | - | - | - | 1.910.400,88 |
| 28/03/2011 | DEC 27.858 | 14101 | 13392038113330000 | 3390 | 0120 | 3.500,00 | - | - | - | - | - | - | - | 3.500,00 |
| 28/03/2011 | DEC 27.858 | 14101 | 13392038113330000 | 3390 | 0224 | 35.000,00 | - | - | - | - | - | - | - | 35.000,00 |
| 28/03/2011 | DEC 27.858 | 14101 | 13392038113340000 | 3390 | 0120 | 3.500,00 | - | - | - | - | - | - | - | 3.500,00 |
| 28/03/2011 | DEC 27.858 | 14101 | 13392038113340000 | 3390 | 0224 | 35.000,00 | - | - | - | - | - | - | - | 35.000,00 |
| 28/03/2011 | DEC 27.858 | 14101 | 20602010711980000 | 3390 | 0101 | 225.862,00 | - | - | - | - | - | - | - | 225.862,00 |
| 28/03/2011 | DEC 27.858 | 14101 | 20602010712250000 | 3390 | 0101 | 225.860,00 | - | - | - | - | - | - | - | 225.860,00 |
| 28/03/2011 | DEC 27.858 | 14101 | 20602010712260000 | 3390 | 0101 | 225.860,00 | - | - | - | - | - | - | - | 225.860,00 |
| 28/03/2011 | DEC 27.858 | 14101 | 20602010712260000 | 3390 | 0224 | 270.000,00 | - | - | - | - | - | - | - | 270.000,00 |
| 28/03/2011 | DEC 27.858 | 14101 | 20602010712270000 | 3390 | 0101 | 180.813,00 | - | - | - | - | - | - | - | 180.813,00 |
| 28/03/2011 | DEC 27.858 | 14101 | 20602010712510000 | 3390 | 0120 | 3.500,00 | - | - | - | - | - | - | - | 3.500,00 |
| 28/03/2011 | DEC 27.858 | 14101 | 20602010712510000 | 3390 | 0224 | 35.000,00 | - | - | - | - | - | - | - | 35.000,00 |
| 28/03/2011 | DEC 27.858 | 14101 | 20602010712530000 | 3390 | 0120 | 30.000,00 | - | - | - | - | - | - | - | 30.000,00 |
| 28/03/2011 | DEC 27.858 | 14101 | 20602010712530000 | 3390 | 0224 | 296.000,00 | - | - | - | - | - | - | - | 296.000,00 |
| 28/03/2011 | DEC 27.858 | 14101 | 20602010712540000 | 4490 | 0120 | 5.500,00 | - | - | - | - | - | - | - | 5.500,00 |
| 28/03/2011 | DEC 27.858 | 14101 | 20602010712540000 | 4490 | 0224 | 49.500,00 | - | - | - | - | - | - | - | 49.500,00 |
| 28/03/2011 | DEC 27.858 | 14101 | 20602010712550000 | 4490 | 0120 | 7.134,00 | - | - | - | - | - | - | - | 7.134,00 |
| 28/03/2011 | DEC 27.858 | 14101 | 20602010712550000 | 4490 | 0224 | 64.200,00 | - | - | - | - | - | - | - | 64.200,00 |

**ESTADO DE SERGIPE**
**SECRETARIA DA FAZENDA**
**SUPERINTENDÊNCIA DE FINANÇAS PÚBLICAS**

**DEMONSTRATIVO DE CRÉDITOS ADICIONAIS POR UG**

EXERCÍCIO/2011
QUADRO 98
R$1,00

141010 - SECRETARIA DE ESTADO DO DESENVOLVIMENTO URBANO
00001 - GESTÃO TESOURO

| | | | | | | REDUÇÕES ORÇAMENTÁRIAS / FONTES | | | | | | | | |
|---|---|---|---|---|---|---|---|---|---|---|---|---|---|---|
| DATA | ATO | UO | PGR. DE TABALHO | | FTE | REDUÇÃO | EXCESSO | ANULAÇÃO | SUPERÁVIT | CRED. REABERTO | OP. DE CRÉDITO | CONV. NÃO PREV | REN. REC. REV | TOTAL |
| 28/03/2011 | DEC 27.858 | 14101 | 20602010712560000 | 4490 | 0120 | 7.134,00 | - | - | - | - | - | - | - | 7.134,00 |
| 28/03/2011 | DEC 27.858 | 14101 | 20602010712560000 | 4490 | 0224 | 64.200,00 | - | - | - | - | - | - | - | 64.200,00 |
| 28/03/2011 | DEC 27.858 | 14101 | 20602010712570000 | 4490 | 0120 | 7.134,00 | - | - | - | - | - | - | - | 7.134,00 |
| 28/03/2011 | DEC 27.858 | 14101 | 20602010712570000 | 4490 | 0224 | 64.200,00 | - | - | - | - | - | - | - | 64.200,00 |
| 28/03/2011 | DEC 27.858 | 14101 | 20602010712950000 | 4490 | 0120 | 6.700,00 | - | - | - | - | - | - | - | 6.700,00 |
| 28/03/2011 | DEC 27.858 | 14101 | 20602010712950000 | 4490 | 0224 | 60.300,00 | - | - | - | - | - | - | - | 60.300,00 |
| 28/03/2011 | DEC 27.858 | 14101 | 20602010713300000 | 4490 | 0120 | 6.700,00 | - | - | - | - | - | - | - | 6.700,00 |
| 28/03/2011 | DEC 27.858 | 14101 | 20602010713300000 | 4490 | 0224 | 60.300,00 | - | - | - | - | - | - | - | 60.300,00 |
| 28/03/2011 | DEC 27.858 | 14101 | 20602010713310000 | 4490 | 0120 | 6.700,00 | - | - | - | - | - | - | - | 6.700,00 |
| 28/03/2011 | DEC 27.858 | 14101 | 20602010713310000 | 4490 | 0224 | 60.300,00 | - | - | - | - | - | - | - | 60.300,00 |
| 28/03/2011 | DEC 27.858 | 14101 | 20604010712500000 | 4490 | 0120 | 3.500,00 | - | - | - | - | - | - | - | 3.500,00 |
| 28/03/2011 | DEC 27.858 | 14101 | 20604010712500000 | 4490 | 0224 | 35.000,00 | - | - | - | - | - | - | - | 35.000,00 |
| 28/03/2011 | DEC 27.858 | 14101 | 20604010712520000 | 4490 | 0120 | 49.500,00 | - | - | - | - | - | - | - | 49.500,00 |
| 28/03/2011 | DEC 27.858 | 14101 | 20604010712520000 | 4490 | 0224 | 445.500,00 | - | - | - | - | - | - | - | 445.500,00 |
| 28/03/2011 | DEC 27.858 | 14101 | 20605010711960000 | 3390 | 0224 | 1.628.000,00 | - | - | - | - | - | - | - | 1.628.000,00 |
| 28/03/2011 | DEC 27.858 | 14101 | 20605010711970000 | 3390 | 0224 | 995.324,00 | - | - | - | - | - | - | - | 995.324,00 |
| 28/03/2011 | DEC 27.858 | 14101 | 20605010711970000 | 4490 | 0224 | 630.816,00 | - | - | - | - | - | - | - | 630.816,00 |
| 28/03/2011 | DEC 27.858 | 14101 | 20605010713320000 | 3390 | 0101 | 50.000,00 | - | - | - | - | - | - | - | 50.000,00 |
| 01/04/2011 | DEC 27.820 | 14101 | 20605004611710000 | 4490 | 0290 | 711.000,00 | - | - | - | - | - | - | - | 711.000,00 |
| 28/04/2011 | DEC 27.801 | 14101 | 15451004611860000 | 4490 | 0120 | 3.064.480,80 | - | - | - | - | - | - | - | 3.064.480,80 |
| 28/04/2011 | DEC 27.816 | 14101 | 15451004611810000 | 4490 | 0120 | 20.000,00 | - | - | - | - | - | - | - | 20.000,00 |
| 02/05/2011 | DEC 27.847 | 14101 | 04122002512100000 | 4490 | 0120 | 50.000,00 | - | - | - | - | - | - | - | 50.000,00 |
| 04/05/2011 | DEC 27.861 | 14101 | 20605004611710000 | 4490 | 0290 | 346.762,00 | - | - | - | - | - | - | - | 346.762,00 |
| 04/05/2011 | DEC 27.861 | 14401 | 16244004511250000 | 3390 | 0224 | 146.250,00 | - | - | - | - | - | - | - | 146.250,00 |
| 09/05/2011 | DEC 27.859 | 14101 | 04122002512100000 | 4490 | 0120 | 70.000,00 | - | - | - | - | - | - | - | 70.000,00 |
| 12/05/2011 | DEC 27.819 | 14101 | 12363004611700000 | 4590 | 0290 | 743.250,88 | - | - | - | - | - | - | - | 743.250,88 |
| 12/05/2011 | DEC 27.819 | 14101 | 20605004611710000 | 4490 | 0290 | 379.000,00 | - | - | - | - | - | - | - | 379.000,00 |
| 26/05/2011 | DEC 27.856 | 14401 | 16482004576100000 | 4490 | 0290 | 10.000.000,00 | - | - | - | - | - | - | - | 10.000.000,00 |
| 07/06/2011 | DEC 27.890 | 14101 | 15451004611860000 | 4490 | 0120 | 70.000,00 | - | - | - | - | - | - | - | 70.000,00 |
| 07/06/2011 | DEC 27.890 | 14101 | 24131002522340000 | 3390 | 0101 | 1.000.000,00 | - | - | - | - | - | - | - | 1.000.000,00 |
| 07/06/2011 | DEC 27.890 | 14401 | 08244004522580000 | 3390 | 0224 | 459.000,00 | - | - | - | - | - | - | - | 459.000,00 |
| 06/07/2011 | DEC 27.968 | 14401 | 04121004585820000 | 3390 | 0120 | 50.000,00 | - | - | - | - | - | - | - | 50.000,00 |
| 06/07/2011 | DEC 27.968 | 14401 | 15451004576110000 | 4490 | 0120 | 3.000.000,00 | - | - | - | - | - | - | - | 3.000.000,00 |
| 21/07/2011 | DEC 27.994 | 14101 | 17512033195470000 | 4490 | 0224 | 3.134.083,97 | - | - | - | - | - | - | - | 3.134.083,97 |
| 21/07/2011 | DEC 27.994 | 14101 | 17512033195630000 | 4590 | 0290 | 4.000.000,00 | - | - | - | - | - | - | - | 4.000.000,00 |
| 21/07/2011 | DEC 27.994 | 14401 | 15451004576110000 | 4490 | 0120 | 1.000.000,00 | - | - | - | - | - | - | - | 1.000.000,00 |
| 11/08/2011 | DEC 28.000 | 14101 | 17512033195470000 | 4490 | 0224 | 4.000.000,00 | - | - | - | - | - | - | - | 4.000.000,00 |
| 23/08/2011 | DEC 28.017 | 14101 | 15451004611810000 | 4490 | 0290 | 1.588.991,16 | - | - | - | - | - | - | - | 1.588.991,16 |
| 29/08/2011 | DEC 28.041 | 14101 | 20605004611730000 | 4490 | 0290 | 42.000,00 | - | - | - | - | - | - | - | 42.000,00 |
| 05/09/2011 | DEC 28.054 | 14101 | 04122004611840000 | 4490 | 0290 | 164.000,00 | - | - | - | - | - | - | - | 164.000,00 |
| 15/09/2011 | DEC 28.073 | 14101 | 04122002522310000 | 3390 | 0270 | 50.000,00 | - | - | - | - | - | - | - | 50.000,00 |
| 15/09/2011 | DEC 28.073 | 14101 | 04122004611850000 | 4490 | 0290 | 297.350,00 | - | - | - | - | - | - | - | 297.350,00 |
| 22/09/2011 | DEC 28.054 | 14101 | 04122004611850000 | 4490 | 0290 | 200.000,00 | - | - | - | - | - | - | - | 200.000,00 |
| 30/09/2011 | DEC 28.073 | 14101 | 04122004611840000 | 4490 | 0290 | 550.000,00 | - | - | - | - | - | - | - | 550.000,00 |
| 03/10/2011 | DEC 28.177 | 14101 | 20605004611730000 | 4490 | 0290 | 632.275,00 | - | - | - | - | - | - | - | 632.275,00 |
| 03/10/2011 | DEC 28.178 | 14101 | 15451004611780000 | 4490 | 0290 | 820.927,00 | - | - | - | - | - | - | - | 820.927,00 |
| 03/10/2011 | DEC 28.178 | 14101 | 20605004611730000 | 4490 | 0290 | 1.399.725,00 | - | - | - | - | - | - | - | 1.399.725,00 |
| 04/10/2011 | DEC 28.105 | 14101 | 04122004611840000 | 4490 | 0290 | 50.000,00 | - | - | - | - | - | - | - | 50.000,00 |
| 13/10/2011 | DEC 28.104 | 14101 | 17512029696130000 | 4490 | 0224 | 18.015.700,00 | - | - | - | - | - | - | - | 18.015.700,00 |

**ESTADO DE SERGIPE**
**SECRETARIA DA FAZENDA**
**SUPERINTENDÊNCIA DE FINANÇAS PÚBLICAS**

**DEMONSTRATIVO DE CRÉDITOS ADICIONAIS POR UG**

EXERCÍCIO/2011
QUADRO 98
R$1,00

141010 - SECRETARIA DE ESTADO DO DESENVOLVIMENTO URBANO
00001 - GESTÃO TESOURO

| | | | | | | REDUÇÕES ORÇAMENTÁRIAS / FONTES | | | | | | | | |
|---|---|---|---|---|---|---|---|---|---|---|---|---|---|---|
| DATA | ATO | UO | PGR. DE TABALHO | | FTE | REDUÇÃO | EXCESSO | ANULAÇÃO | SUPERÁVIT | CRED. REABERTO | OP. DE CRÉDITO | CONV. NÃO PREV | REN. REC. REV | TOTAL |
| 13/10/2011 | DEC 28.104 | 14101 | 17512033195470000 | 4490 | 0224 | 5.000.000,00 | - | - | - | - | - | - | - | 5.000.000,00 |
| 13/10/2011 | DEC 28.104 | 14101 | 17512033195480000 | 4460 | 0224 | 3.000.000,00 | - | - | - | - | - | - | - | 3.000.000,00 |
| 13/10/2011 | DEC 28.104 | 14101 | 17512033195630000 | 4590 | 0224 | 5.000.000,00 | - | - | - | - | - | - | - | 5.000.000,00 |
| 17/10/2011 | DEC 28.125 | 14101 | 17512033195630000 | 4590 | 0290 | 1.173.650,38 | - | - | - | - | - | - | - | 1.173.650,38 |
| 17/10/2011 | DEC 28.125 | 14101 | 27812004611750000 | 4490 | 0290 | 2.562.853,42 | - | - | - | - | - | - | - | 2.562.853,42 |
| 17/10/2011 | DEC 28.125 | 14101 | 27812004611800000 | 4490 | 0290 | 8.000.000,00 | - | - | - | - | - | - | - | 8.000.000,00 |
| 20/10/2011 | DEC 28.129 | 14101 | 04122004611850000 | 4490 | 0290 | 100.000,00 | - | - | - | - | - | - | - | 100.000,00 |
| 20/10/2011 | DEC 28.179 | 14101 | 15451004611780000 | 4490 | 0290 | 2.000.000,00 | - | - | - | - | - | - | - | 2.000.000,00 |
| 20/10/2011 | DEC 28.179 | 14101 | 17512033195470000 | 4460 | 0224 | 6.000.000,00 | - | - | - | - | - | - | - | 6.000.000,00 |
| 25/10/2011 | DEC 28.134 | 14101 | 15451004611780000 | 4490 | 0290 | 3.000.000,00 | - | - | - | - | - | - | - | 3.000.000,00 |
| 25/10/2011 | DEC 28.134 | 14101 | 26782004611760000 | 4490 | 0290 | 3.000.000,00 | - | - | - | - | - | - | - | 3.000.000,00 |
| 26/10/2011 | DEC 28.148 | 14101 | 17512029696130000 | 4490 | 0224 | 1.000.000,00 | - | - | - | - | - | - | - | 1.000.000,00 |
| 04/11/2011 | DEC 28.146 | 14101 | 04122004611840000 | 4490 | 0290 | 3.427.580,00 | - | - | - | - | - | - | - | 3.427.580,00 |
| 04/11/2011 | DEC 28.146 | 14101 | 04122004611850000 | 4490 | 0290 | 4.000.000,00 | - | - | - | - | - | - | - | 4.000.000,00 |
| 04/11/2011 | DEC 28.146 | 14101 | 27812004611800000 | 4490 | 0290 | 1.000.000,00 | - | - | - | - | - | - | - | 1.000.000,00 |
| 07/11/2011 | DEC 28.181 | 14101 | 04122004611840000 | 4490 | 0290 | 309.280,19 | - | - | - | - | - | - | - | 309.280,19 |
| 21/11/2011 | DEC 28.253 | 14101 | 04122002522540000 | 4490 | 0270 | 1.113,00 | - | - | - | - | - | - | - | 1.113,00 |
| 21/11/2011 | DEC 28.253 | 14101 | 15451004611810000 | 4490 | 0120 | 247.000,00 | - | - | - | - | - | - | - | 247.000,00 |
| 21/11/2011 | DEC 28.253 | 14101 | 15451004611810000 | 4440 | 0224 | 1.163.378,00 | - | - | - | - | - | - | - | 1.163.378,00 |
| 21/11/2011 | DEC 28.253 | 14101 | 15451004611810000 | 4490 | 0224 | 1.044.694,00 | - | - | - | - | - | - | - | 1.044.694,00 |
| 21/11/2011 | DEC 28.253 | 14101 | 15451030695400000 | 4490 | 0120 | 78.981,00 | - | - | - | - | - | - | - | 78.981,00 |
| 21/11/2011 | DEC 28.253 | 14101 | 17512029696130000 | 4490 | 0224 | 12.683.435,00 | - | - | - | - | - | - | - | 12.683.435,00 |
| 21/11/2011 | DEC 28.253 | 14101 | 17512029696130000 | 4490 | 0290 | 3.888,00 | - | - | - | - | - | - | - | 3.888,00 |
| 21/11/2011 | DEC 28.253 | 14101 | 17512033195470000 | 4460 | 0120 | 1.500.000,00 | - | - | - | - | - | - | - | 1.500.000,00 |
| 21/11/2011 | DEC 28.253 | 14101 | 17512033195470000 | 4490 | 0120 | 50.211,00 | - | - | - | - | - | - | - | 50.211,00 |
| 21/11/2011 | DEC 28.253 | 14101 | 17512033195470000 | 4460 | 0224 | 571.500,00 | - | - | - | - | - | - | - | 571.500,00 |
| 21/11/2011 | DEC 28.253 | 14101 | 17512033195470000 | 4490 | 0224 | 364.785,00 | - | - | - | - | - | - | - | 364.785,00 |
| 21/11/2011 | DEC 28.253 | 14101 | 17512033195630000 | 4590 | 0224 | 2.836.509,00 | - | - | - | - | - | - | - | 2.836.509,00 |
| 21/11/2011 | DEC 28.253 | 14101 | 26782045415150000 | 3390 | 0120 | 692.845,00 | - | - | - | - | - | - | - | 692.845,00 |
| 21/11/2011 | DEC 28.253 | 14101 | 26784045426000000 | 3390 | 0120 | 393.019,00 | - | - | - | - | - | - | - | 393.019,00 |
| 21/11/2011 | DEC 28.253 | 14401 | 08244004522580000 | 3390 | 0224 | 2.671.000,00 | - | - | - | - | - | - | - | 2.671.000,00 |
| 21/11/2011 | DEC 28.253 | 14401 | 15451004576110000 | 4440 | 0120 | 686.000,00 | - | - | - | - | - | - | - | 686.000,00 |
| 21/11/2011 | DEC 28.253 | 14401 | 15451004576110000 | 4450 | 0120 | 67.000,00 | - | - | - | - | - | - | - | 67.000,00 |
| 21/11/2011 | DEC 28.253 | 14401 | 15451004576110000 | 4490 | 0120 | 490.370,00 | - | - | - | - | - | - | - | 490.370,00 |
| 21/11/2011 | DEC 28.253 | 14401 | 16244004511250000 | 3390 | 0224 | 565.794,00 | - | - | - | - | - | - | - | 565.794,00 |
| 21/11/2011 | DEC 28.253 | 14401 | 16482004576100000 | 4490 | 0224 | 587.733,00 | - | - | - | - | - | - | - | 587.733,00 |
| 21/11/2011 | DEC 28.253 | 14401 | 16482004591130000 | 4490 | 0120 | 23.244,00 | - | - | - | - | - | - | - | 23.244,00 |
| 21/11/2011 | DEC 28.253 | 14401 | 16482004591130000 | 4490 | 0224 | 1.117.501,00 | - | - | - | - | - | - | - | 1.117.501,00 |
| 24/11/2011 | DEC 28.192 | 14401 | 16482004522470000 | 3390 | 0224 | 500.000,00 | - | - | - | - | - | - | - | 500.000,00 |
| 25/11/2011 | DEC 28.209 | 14101 | 15451004611810000 | 4490 | 0290 | 3.000.000,00 | - | - | - | - | - | - | - | 3.000.000,00 |
| 28/11/2011 | DEC 28.215 | 14101 | 24131002522340000 | 3390 | 0101 | 200.000,00 | - | - | - | - | - | - | - | 200.000,00 |
| 01/12/2011 | DEC 28.215 | 14101 | 04122002522330000 | 4490 | 0101 | 175.320,00 | - | - | - | - | - | - | - | 175.320,00 |
| 01/12/2011 | DEC 28.215 | 14101 | 04122002522540000 | 3390 | 0101 | 69.500,00 | - | - | - | - | - | - | - | 69.500,00 |
| 01/12/2011 | DEC 28.215 | 14101 | 04128002522430000 | 3390 | 0101 | 135.180,00 | - | - | - | - | - | - | - | 135.180,00 |
| 01/12/2011 | DEC 28.273 | 14101 | 04122002512100000 | 4490 | 0270 | 46.080,00 | - | - | - | - | - | - | - | 46.080,00 |
| 01/12/2011 | DEC 28.273 | 14101 | 04122002522310000 | 3390 | 0101 | 245.000,00 | - | - | - | - | - | - | - | 245.000,00 |
| 01/12/2011 | DEC 28.273 | 14101 | 04122002522310000 | 3390 | 0270 | 479.890,00 | - | - | - | - | - | - | - | 479.890,00 |
| 01/12/2011 | DEC 28.273 | 14101 | 04122002522460000 | 3190 | 0101 | 314.000,00 | - | - | - | - | - | - | - | 314.000,00 |
| 01/12/2011 | DEC 28.273 | 14101 | 04122004611840000 | 4490 | 0290 | 496.310,00 | - | - | - | - | - | - | - | 496.310,00 |

**ESTADO DE SERGIPE**
**SECRETARIA DA FAZENDA**
**SUPERINTENDÊNCIA DE FINANÇAS PÚBLICAS**

**DEMONSTRATIVO DE CRÉDITOS ADICIONAIS POR UG**

EXERCÍCIO/2011
QUADRO 98
R$1,00

141010 - SECRETARIA DE ESTADO DO DESENVOLVIMENTO URBANO
00001 - GESTÃO TESOURO

| | | | | | | REDUÇÕES ORÇAMENTÁRIAS / FONTES | | | | | | | | |
|---|---|---|---|---|---|---|---|---|---|---|---|---|---|---|
| DATA | ATO | UO | PGR. DE TABALHO | | FTE | REDUÇÃO | EXCESSO | ANULAÇÃO | SUPERÁVIT | CRED. REABERTO | OP. DE CRÉDITO | CONV. NÃO PREV | REN. REC. REV | TOTAL |
| 01/12/2011 | DEC 28.273 | 14101 | 04122004611850000 | 4490 | 0290 | 316.800,00 | - | - | - | - | - | - | - | 316.800,00 |
| 01/12/2011 | DEC 28.273 | 14101 | 15451004611780000 | 4490 | 0290 | 409.000,00 | - | - | - | - | - | - | - | 409.000,00 |
| 01/12/2011 | DEC 28.273 | 14101 | 15451030695400000 | 4490 | 0224 | 387.000,00 | - | - | - | - | - | - | - | 387.000,00 |
| 01/12/2011 | DEC 28.273 | 14101 | 17512033195630000 | 3390 | 0120 | 893.185,00 | - | - | - | - | - | - | - | 893.185,00 |
| 01/12/2011 | DEC 28.273 | 14101 | 17512033195630000 | 4560 | 0120 | 500.000,00 | - | - | - | - | - | - | - | 500.000,00 |
| 01/12/2011 | DEC 28.273 | 14101 | 17512033195630000 | 4590 | 0290 | 78.500,00 | - | - | - | - | - | - | - | 78.500,00 |
| 01/12/2011 | DEC 28.273 | 14101 | 19573004611690000 | 4490 | 0290 | 200.000,00 | - | - | - | - | - | - | - | 200.000,00 |
| 01/12/2011 | DEC 28.273 | 14101 | 24131002522340000 | 3390 | 0101 | 330.075,00 | - | - | - | - | - | - | - | 330.075,00 |
| 01/12/2011 | DEC 28.273 | 14401 | 15451004512280000 | 3390 | 0270 | 150.000,00 | - | - | - | - | - | - | - | 150.000,00 |
| 01/12/2011 | DEC 28.273 | 14401 | 16482004576100000 | 4490 | 0120 | 3.311.050,00 | - | - | - | - | - | - | - | 3.311.050,00 |
| 01/12/2011 | DEC 28.273 | 14401 | 16482004576100000 | 4490 | 0130 | 4.839.490,00 | - | - | - | - | - | - | - | 4.839.490,00 |
| 01/12/2011 | DEC 28.304 | 14101 | 04121004411270000 | 3390 | 0101 | 4.440,00 | - | - | - | - | - | - | - | 4.440,00 |
| 01/12/2011 | DEC 28.304 | 14101 | 04122002522310000 | 3390 | 0101 | 88.000,00 | - | - | - | - | - | - | - | 88.000,00 |
| 01/12/2011 | DEC 28.304 | 14101 | 15451004611780000 | 4490 | 0290 | 26.320,00 | - | - | - | - | - | - | - | 26.320,00 |
| 01/12/2011 | DEC 28.304 | 14101 | 15451004611810000 | 4490 | 0290 | 22.700,00 | - | - | - | - | - | - | - | 22.700,00 |
| 01/12/2011 | DEC 28.304 | 14101 | 15451030695400000 | 4490 | 0224 | 2.000.000,00 | - | - | - | - | - | - | - | 2.000.000,00 |
| 01/12/2011 | DEC 28.304 | 14101 | 17512033195470000 | 4490 | 0224 | 10.000.000,00 | - | - | - | - | - | - | - | 10.000.000,00 |
| 01/12/2011 | DEC 28.304 | 14101 | 19573004611690000 | 4490 | 0290 | 100.140,00 | - | - | - | - | - | - | - | 100.140,00 |
| 01/12/2011 | DEC 28.304 | 14101 | 24131002522340000 | 3390 | 0101 | 222.700,00 | - | - | - | - | - | - | - | 222.700,00 |
| 01/12/2011 | DEC 28.304 | 14101 | 27812004611800000 | 4490 | 0290 | 57.700,00 | - | - | - | - | - | - | - | 57.700,00 |
| 05/12/2011 | DEC 28.216 | 14101 | 04122002512100000 | 4490 | 0120 | 307.366,50 | - | - | - | - | - | - | - | 307.366,50 |
| 05/12/2011 | DEC 28.216 | 14101 | 04122002522540000 | 4490 | 0120 | 74.000,00 | - | - | - | - | - | - | - | 74.000,00 |
| 05/12/2011 | DEC 28.216 | 14101 | 06181004611770000 | 4490 | 0120 | 40.000,00 | - | - | - | - | - | - | - | 40.000,00 |
| 05/12/2011 | DEC 28.216 | 14101 | 06181004611770000 | 4490 | 0290 | 130.217,16 | - | - | - | - | - | - | - | 130.217,16 |
| 05/12/2011 | DEC 28.216 | 14101 | 06181004611880000 | 4490 | 0290 | 1.622.789,07 | - | - | - | - | - | - | - | 1.622.789,07 |
| 05/12/2011 | DEC 28.216 | 14101 | 06181004611890000 | 4490 | 0290 | 1.037.896,73 | - | - | - | - | - | - | - | 1.037.896,73 |
| 05/12/2011 | DEC 28.216 | 14101 | 06181004611900000 | 4490 | 0290 | 2.928,01 | - | - | - | - | - | - | - | 2.928,01 |
| 05/12/2011 | DEC 28.216 | 14101 | 06181004611930000 | 4490 | 0290 | 1.352.000,00 | - | - | - | - | - | - | - | 1.352.000,00 |
| 05/12/2011 | DEC 28.216 | 14101 | 08244004611740000 | 4490 | 0290 | 6.489,72 | - | - | - | - | - | - | - | 6.489,72 |
| 05/12/2011 | DEC 28.216 | 14101 | 09243004611790000 | 4490 | 0290 | 90.949,35 | - | - | - | - | - | - | - | 90.949,35 |
| 05/12/2011 | DEC 28.216 | 14101 | 15451004512290000 | 3390 | 0101 | 30.000,00 | - | - | - | - | - | - | - | 30.000,00 |
| 05/12/2011 | DEC 28.216 | 14101 | 15451004611860000 | 4490 | 0120 | 724.350,20 | - | - | - | - | - | - | - | 724.350,20 |
| 05/12/2011 | DEC 28.216 | 14101 | 15451004611910000 | 4490 | 0290 | 4.190.386,27 | - | - | - | - | - | - | - | 4.190.386,27 |
| 05/12/2011 | DEC 28.216 | 14101 | 15451004611940000 | 4490 | 0120 | 2.030.000,32 | - | - | - | - | - | - | - | 2.030.000,32 |
| 05/12/2011 | DEC 28.216 | 14101 | 15451030695400000 | 4490 | 0224 | 3.889.811,00 | - | - | - | - | - | - | - | 3.889.811,00 |
| 05/12/2011 | DEC 28.216 | 14101 | 16482004522440000 | 3390 | 0120 | 25.000,00 | - | - | - | - | - | - | - | 25.000,00 |
| 05/12/2011 | DEC 28.216 | 14101 | 16482004522440000 | 3390 | 0224 | 250.000,00 | - | - | - | - | - | - | - | 250.000,00 |
| 05/12/2011 | DEC 28.216 | 14101 | 17512004611820000 | 4490 | 0290 | 27.282,97 | - | - | - | - | - | - | - | 27.282,97 |
| 05/12/2011 | DEC 28.216 | 14101 | 17512004611830000 | 4490 | 0290 | 4.394,10 | - | - | - | - | - | - | - | 4.394,10 |
| 05/12/2011 | DEC 28.216 | 14101 | 18541004611950000 | 4490 | 0120 | 880.961,13 | - | - | - | - | - | - | - | 880.961,13 |
| 05/12/2011 | DEC 28.216 | 14101 | 19573004611690000 | 4490 | 0290 | 1.500.000,00 | - | - | - | - | - | - | - | 1.500.000,00 |
| 05/12/2011 | DEC 28.216 | 14101 | 20605004611720000 | 4490 | 0290 | 1.595.638,22 | - | - | - | - | - | - | - | 1.595.638,22 |
| 05/12/2011 | DEC 28.216 | 14101 | 20605004611730000 | 4490 | 0290 | 421.894,41 | - | - | - | - | - | - | - | 421.894,41 |
| 05/12/2011 | DEC 28.216 | 14101 | 20605004611920000 | 4490 | 0290 | 840.507,79 | - | - | - | - | - | - | - | 840.507,79 |
| 05/12/2011 | DEC 28.216 | 14101 | 22661004611680000 | 4490 | 0290 | 2.737.172,73 | - | - | - | - | - | - | - | 2.737.172,73 |
| 05/12/2011 | DEC 28.216 | 14101 | 23692004611870000 | 4490 | 0290 | 2.183.000,00 | - | - | - | - | - | - | - | 2.183.000,00 |
| 05/12/2011 | DEC 28.216 | 14101 | 26782004611760000 | 4490 | 0290 | 975.800,84 | - | - | - | - | - | - | - | 975.800,84 |
| 05/12/2011 | DEC 28.216 | 14101 | 26782045315120000 | 3390 | 0120 | 30.000,00 | - | - | - | - | - | - | - | 30.000,00 |
| 05/12/2011 | DEC 28.216 | 14101 | 26782045315130000 | 4490 | 0120 | 10.000,00 | - | - | - | - | - | - | - | 10.000,00 |

**ESTADO DE SERGIPE**
**SECRETARIA DA FAZENDA**
**SUPERINTENDÊNCIA DE FINANÇAS PÚBLICAS**

**DEMONSTRATIVO DE CRÉDITOS ADICIONAIS POR UG**

EXERCÍCIO/2011
QUADRO 98
R$1,00

141010 - SECRETARIA DE ESTADO DO DESENVOLVIMENTO URBANO
00001 - GESTÃO TESOURO

| | | | | | | | REDUÇÕES ORÇAMENTÁRIAS / FONTES | | | | | | | |
|---|---|---|---|---|---|---|---|---|---|---|---|---|---|---|
| DATA | ATO | UO | PGR. DE TABALHO | | FTE | REDUÇÃO | EXCESSO | ANULAÇÃO | SUPERÁVIT | CRED. REABERTO | OP. DE CRÉDITO | CONV. NÃO PREV | REN. REC. REV | TOTAL |
| 05/12/2011 | DEC 28.216 | 14101 | 26782045415140000 | 3390 | 0120 | 100.000,00 | - | - | - | - | - | - | - | 100.000,00 |
| 05/12/2011 | DEC 28.216 | 14101 | 26782045415160000 | 4490 | 0120 | 10.000,00 | - | - | - | - | - | - | - | 10.000,00 |
| 05/12/2011 | DEC 28.216 | 14101 | 27812004611750000 | 4490 | 0290 | 3.741.516,12 | - | - | - | - | - | - | - | 3.741.516,12 |
| 05/12/2011 | DEC 28.216 | 14101 | 27812004611800000 | 4490 | 0290 | 2.000.000,10 | - | - | - | - | - | - | - | 2.000.000,10 |
| 05/12/2011 | DEC 28.216 | 14401 | 04121004585820000 | 3390 | 0120 | 940.000,00 | - | - | - | - | - | - | - | 940.000,00 |
| 05/12/2011 | DEC 28.216 | 14401 | 04121004585820000 | 4490 | 0120 | 50.000,00 | - | - | - | - | - | - | - | 50.000,00 |
| 05/12/2011 | DEC 28.216 | 14401 | 16244004511250000 | 3390 | 0224 | 1.000.000,00 | - | - | - | - | - | - | - | 1.000.000,00 |
| 05/12/2011 | DEC 28.216 | 14401 | 16482004522470000 | 3390 | 0224 | 406.782,00 | - | - | - | - | - | - | - | 406.782,00 |
| 05/12/2011 | DEC 28.216 | 14401 | 16482004591130000 | 4490 | 0224 | 3.000.000,00 | - | - | - | - | - | - | - | 3.000.000,00 |
| 05/12/2011 | DEC 28.257 | 14101 | 15451030695400000 | 4440 | 0224 | 1.613.000,00 | - | - | - | - | - | - | - | 1.613.000,00 |
| 05/12/2011 | DEC 28.257 | 14101 | 17512029696130000 | 4490 | 0224 | 7.740.000,00 | - | - | - | - | - | - | - | 7.740.000,00 |
| 05/12/2011 | DEC 28.257 | 14101 | 17512033195480000 | 4460 | 0224 | 2.000.000,00 | - | - | - | - | - | - | - | 2.000.000,00 |
| 05/12/2011 | DEC 28.257 | 14101 | 17512033195480000 | 4490 | 0224 | 5.000.000,00 | - | - | - | - | - | - | - | 5.000.000,00 |
| 05/12/2011 | DEC 28.257 | 14101 | 27812004611800000 | 4490 | 0290 | 93.000,00 | - | - | - | - | - | - | - | 93.000,00 |
| 05/12/2011 | DEC 28.257 | 14401 | 15451004576110000 | 4450 | 0130 | 1.303.000,00 | - | - | - | - | - | - | - | 1.303.000,00 |
| 05/12/2011 | DEC 28.257 | 14401 | 15451004576110000 | 4490 | 0130 | 4.251.000,00 | - | - | - | - | - | - | - | 4.251.000,00 |
| 09/12/2011 | DEC 28.226 | 14101 | 17512033195480000 | 4460 | 0120 | 2.000.000,00 | - | - | - | - | - | - | - | 2.000.000,00 |
| 09/12/2011 | DEC 28.226 | 14101 | 17512033195480000 | 4460 | 0290 | 2.000.000,00 | - | - | - | - | - | - | - | 2.000.000,00 |
| 16/12/2011 | DEC 28.256 | 14101 | 15451004611810000 | 4490 | 0290 | 800.000,00 | - | - | - | - | - | - | - | 800.000,00 |
| 16/12/2011 | DEC 28.256 | 14101 | 17512033195470000 | 4460 | 0290 | 2.000.000,00 | - | - | - | - | - | - | - | 2.000.000,00 |
| 16/12/2011 | DEC 28.256 | 14101 | 20605004611730000 | 4490 | 0290 | 1.000.000,00 | - | - | - | - | - | - | - | 1.000.000,00 |
| 16/12/2011 | DEC 28.256 | 14101 | 27812004611800000 | 4490 | 0290 | 100.000,00 | - | - | - | - | - | - | - | 100.000,00 |
| 16/12/2011 | DEC 28.256 | 14401 | 16482004576100000 | 4490 | 0290 | 2.600.000,00 | - | - | - | - | - | - | - | 2.600.000,00 |
| 26/12/2011 | DEC 28.284 | 14101 | 17512033195630000 | 4590 | 0120 | 1.400.000,00 | - | - | - | - | - | - | - | 1.400.000,00 |
| 26/12/2011 | DEC 28.314 | 14101 | 17512033195630000 | 4590 | 0224 | 17.000,00 | - | - | - | - | - | - | - | 17.000,00 |
| | TOTAL DOS REDUÇÕES ORÇAMENTÁRIAS / FONTES | | | | | 280.630.780,68 | - | - | - | - | - | - | - | 280.630.780,68 |

**ESTADO DE SERGIPE**
**SECRETARIA DA FAZENDA**
**SUPERINTENDÊNCIA DE FINANÇAS PÚBLICAS**

**DEMONSTRATIVO DE CRÉDITOS ADICIONAIS POR UG**

EXERCÍCIO/2011
QUADRO 98
R$1,00

143010 - EMPRESA DE DES. SUSTENTAVEL DO ESTADO DE SERGIPE
14301 - EMPRESA DE DES. SUSTENTÁVEL DO ESTADO DE SERGIPE

| | | | | | | CRÉDITOS SUPLEMENTARES / FONTES | | | | | | | | |
|---|---|---|---|---|---|---|---|---|---|---|---|---|---|---|
| **DATA** | **ATO** | **UO** | **PGR. DE TABALHO** | | **FTE** | **REDUÇÃO** | **EXCESSO** | **ANULAÇÃO** | **SUPERÁVIT** | **CRED. REABERTO** | **OP. DE CRÉDITO** | **CONV. NÃO PREV** | **REN. REC. REV** | **TOTAL** |
| 15/04/2011 | DEC 27.862 | 14301 | 04122002562310000 | 3391 | 0101 | - | - | 15.000,00 | - | - | - | - | - | 15.000,00 |
| 19/08/2011 | DEC 28.011 | 14301 | 04122002562310000 | 3390 | 0101 | - | - | 200.000,00 | - | - | - | - | - | 200.000,00 |
| 05/10/2011 | DEC 28.086 | 14301 | 04127006162350000 | 3390 | 0224 | - | - | 12.684,71 | - | - | - | - | - | 12.684,71 |
| 05/10/2011 | DEC 28.086 | 14301 | 04122002562310000 | 3390 | 0101 | - | - | 128.944,00 | - | - | - | - | - | 128.944,00 |
| 05/10/2011 | DEC 28.086 | 14301 | 04127006162370000 | 3390 | 0120 | - | - | 53.640,00 | - | - | - | - | - | 53.640,00 |
| 05/10/2011 | DEC 28.086 | 14301 | 04127006162380000 | 3390 | 0120 | - | - | 22.940,00 | - | - | - | - | - | 22.940,00 |
| 05/10/2011 | DEC 28.086 | 14301 | 04127006162370000 | 3390 | 0224 | - | - | 3.004,00 | - | - | - | - | - | 3.004,00 |
| 05/10/2011 | DEC 28.086 | 14301 | 04127006162350000 | 3390 | 0120 | - | - | 8.160,00 | - | - | - | - | - | 8.160,00 |
| 11/10/2011 | DEC 28.109 | 14301 | 04122002562320000 | 3190 | 0101 | - | - | 1.165.950,00 | - | - | - | - | - | 1.165.950,00 |
| 01/12/2011 | DEC 28.286 | 14301 | 04122002562310000 | 3390 | 0101 | - | - | 220.000,00 | - | - | - | - | - | 220.000,00 |
| 09/12/2011 | DEC 28.254 | 14301 | 04122002562310000 | 3390 | 0101 | - | - | 47.373,00 | - | - | - | - | - | 47.373,00 |
| | TOTAL DOS CRÉDITOS SUPLEMENTARES / FONTES | | | | | - | - | 1.877.695,71 | - | - | - | - | - | 1.877.695,71 |

**ESTADO DE SERGIPE**
**SECRETARIA DA FAZENDA**
**SUPERINTENDÊNCIA DE FINANÇAS PÚBLICAS**

**DEMONSTRATIVO DE CRÉDITOS ADICIONAIS POR UG**

EXERCÍCIO/2011
QUADRO 98
R$1,00

143010 - EMPRESA DE DES. SUSTENTAVEL DO ESTADO DE SERGIPE
14301 - EMPRESA DE DES. SUSTENTÁVEL DO ESTADO DE SERGIPE

| | | | | | | | REDUÇÕES ORÇAMENTÁRIAS / FONTES | | | | | | | |
|---|---|---|---|---|---|---|---|---|---|---|---|---|---|---|
| DATA | ATO | UO | PGR. DE TABALHO | | FTE | REDUÇÃO | EXCESSO | ANULAÇÃO | SUPERÁVIT | CRED. REABERTO | OP. DE CRÉDITO | CONV. NÃO PREV | REN. REC. REV | TOTAL |
| 15/04/2011 | DEC 27.862 | 14301 | 04125002562330000 | 3390 | 0101 | 15.000,00 | - | - | - | - | - | - | - | 15.000,00 |
| 19/08/2011 | DEC 28.011 | 14301 | 04122002551270000 | 3390 | 0101 | 200.000,00 | - | - | - | - | - | - | - | 200.000,00 |
| 05/10/2011 | DEC 28.086 | 14301 | 04122002551230000 | 4490 | 0120 | 2.840,00 | - | - | - | - | - | - | - | 2.840,00 |
| 05/10/2011 | DEC 28.086 | 14301 | 04122002551260000 | 4490 | 0101 | 30.000,00 | - | - | - | - | - | - | - | 30.000,00 |
| 05/10/2011 | DEC 28.086 | 14301 | 04122002562320000 | 3390 | 0120 | 81.900,00 | - | - | - | - | - | - | - | 81.900,00 |
| 05/10/2011 | DEC 28.086 | 14301 | 04122002562320000 | 3390 | 0224 | 15.688,71 | - | - | - | - | - | - | - | 15.688,71 |
| 05/10/2011 | DEC 28.086 | 14301 | 04125002562330000 | 3390 | 0101 | 37.000,00 | - | - | - | - | - | - | - | 37.000,00 |
| 05/10/2011 | DEC 28.086 | 14301 | 04125002562340000 | 3390 | 0101 | 51.000,00 | - | - | - | - | - | - | - | 51.000,00 |
| 05/10/2011 | DEC 28.086 | 14301 | 04127006162350000 | 3390 | 0101 | 10.944,00 | - | - | - | - | - | - | - | 10.944,00 |
| 09/12/2011 | DEC 28.254 | 14301 | 04122002551230000 | 4490 | 0101 | 8.111,00 | - | - | - | - | - | - | - | 8.111,00 |
| 09/12/2011 | DEC 28.254 | 14301 | 04122002551260000 | 4490 | 0101 | 1.889,00 | - | - | - | - | - | - | - | 1.889,00 |
| 09/12/2011 | DEC 28.254 | 14301 | 04122002551270000 | 3390 | 0101 | 14.578,00 | - | - | - | - | - | - | - | 14.578,00 |
| 09/12/2011 | DEC 28.254 | 14301 | 04125002562330000 | 3390 | 0101 | 11.610,00 | - | - | - | - | - | - | - | 11.610,00 |
| 09/12/2011 | DEC 28.254 | 14301 | 04125002562340000 | 3390 | 0101 | 11.185,00 | - | - | - | - | - | - | - | 11.185,00 |
| | TOTAL DOS REDUÇÕES ORÇAMENTÁRIAS / FONTES | | | | | 491.745,71 | - | - | - | - | - | - | - | 491.745,71 |

**ESTADO DE SERGIPE**
**SECRETARIA DA FAZENDA**
**SUPERINTENDÊNCIA DE FINANÇAS PÚBLICAS**

**DEMONSTRATIVO DE CRÉDITOS ADICIONAIS POR UG**

EXERCÍCIO/2011
QUADRO 98
R$1,00

144030 - FUNDO DE DES. ECONOMICO E SOCIAL DE SERGIPE
14403 - FUNDO DE DES. ECONÔMICO E SOCIAL DE SERGIPE

| | | | | | | CRÉDITOS SUPLEMENTARES / FONTES | | | | | | | | |
|---|---|---|---|---|---|---|---|---|---|---|---|---|---|---|
| DATA | ATO | UO | PGR. DE TABALHO | | FTE | REDUÇÃO | EXCESSO | ANULAÇÃO | SUPERÁVIT | CRED. REABERTO | OP. DE CRÉDITO | CONV. NÃO PREV | REN. REC. REV | TOTAL |
| 21/11/2011 | DEC 28.287 | 14403 | 04121004176740000 | 4420 | 0290 | - | - | 100.000,00 | - | - | - | - | - | 100.000,00 |
| 01/12/2011 | DEC 28.274 | 14403 | 04121004176740000 | 4420 | 0290 | - | - | 340.000,00 | - | - | - | - | - | 340.000,00 |
| 01/12/2011 | DEC 28.276 | 14403 | 04121004176740000 | 4420 | 0120 | - | - | 1.200.000,00 | - | - | - | - | - | 1.200.000,00 |
| | TOTAL DOS CRÉDITOS SUPLEMENTARES / FONTES | | | | | - | - | 1.640.000,00 | - | - | - | - | - | 1.640.000,00 |

**ESTADO DE SERGIPE**

**SECRETARIA DA FAZENDA**

**SUPERINTENDÊNCIA DE FINANÇAS PÚBLICAS**

**DEMONSTRATIVO DE CRÉDITOS ADICIONAIS POR UG**

EXERCÍCIO/2011

QUADRO 98

R$1,00

144030 - FUNDO DE DES. ECONOMICO E SOCIAL DE SERGIPE
14403 - FUNDO DE DES. ECONÔMICO E SOCIAL DE SERGIPE

| | | | | | | REDUÇÕES ORÇAMENTÁRIAS / FONTES | | | | | | | | |
|---|---|---|---|---|---|---|---|---|---|---|---|---|---|---|
| DATA | ATO | UO | PGR. DE TABALHO | | FTE | REDUÇÃO | EXCESSO | ANULAÇÃO | SUPERÁVIT | CRED. REABERTO | OP. DE CRÉDITO | CONV. NÃO PREV | REN. REC. REV | TOTAL |
| 16/02/2011 | DEC 27.673 | 14403 | 15451004576110000 | 4490 | 0120 | 210.000,00 | - | - | - | - | - | - | - | 210.000,00 |
| 25/02/2011 | DEC 27683 | 14403 | 15451004576110000 | 4490 | 0120 | 4.313.705,62 | - | - | - | - | - | - | - | 4.313.705,62 |
| 28/03/2011 | DEC 27.814 | 14403 | 04121004585820000 | 3390 | 0120 | 1.000.000,00 | - | - | - | - | - | - | - | 1.000.000,00 |
| 28/03/2011 | DEC 27.814 | 14403 | 15451004576110000 | 4490 | 0120 | 5.441.200,38 | - | - | - | - | - | - | - | 5.441.200,38 |
| 28/03/2011 | DEC 27.814 | 14403 | 16482004591130000 | 4490 | 0120 | 31.094,00 | - | - | - | - | - | - | - | 31.094,00 |
| 28/03/2011 | DEC 27.814 | 14403 | 16482004591130000 | 4490 | 0224 | 4.220.001,00 | - | - | - | - | - | - | - | 4.220.001,00 |
| 01/12/2011 | DEC 28.263 | 14403 | 04121004176740000 | 4490 | 0120 | 2.000.000,00 | - | - | - | - | - | - | - | 2.000.000,00 |
| | TOTAL DOS REDUÇÕES ORÇAMENTÁRIAS / FONTES | | | | | 17.216.001,00 | - | - | - | - | - | - | - | 17.216.001,00 |

**ESTADO DE SERGIPE**
**SECRETARIA DA FAZENDA**
**SUPERINTENDÊNCIA DE FINANÇAS PÚBLICAS**

**DEMONSTRATIVO DE CRÉDITOS ADICIONAIS POR UG**

EXERCÍCIO/2011
QUADRO 98
R$1,00

151040 - SECRETARIA DE ESTADO DO PLANEJAMENTO, ORÇAMENTO E GESTÃO
00001 - GESTÃO TESOURO

| | | | | | | CRÉDITOS SUPLEMENTARES / FONTES | | | | | | | | |
|---|---|---|---|---|---|---|---|---|---|---|---|---|---|---|
| DATA | ATO | UO | PGR. DE TABALHO | | FTE | REDUÇÃO | EXCESSO | ANULAÇÃO | SUPERÁVIT | CRED. REABERTO | OP. DE CRÉDITO | CONV. NÃO PREV | REN. REC. REV | TOTAL |
| 16/02/2011 | DEC 27.673 | 15104 | 04122007192390000 | 4490 | 0120 | - | - | 210.000,00 | - | - | - | - | - | 210.000,00 |
| 24/02/2011 | DEC 27.684 | 15104 | 04122007192850000 | 3390 | 0101 | - | - | 80.000,00 | - | - | - | - | - | 80.000,00 |
| 28/03/2011 | DEC 27.846 | 15104 | 04121004411270000 | 3390 | 0101 | - | - | 24.000,00 | - | - | - | - | - | 24.000,00 |
| 28/03/2011 | DEC 27.846 | 15104 | 04121004493290000 | 3390 | 0101 | - | - | 110.000,00 | - | - | - | - | - | 110.000,00 |
| 28/03/2011 | DEC 27.846 | 15104 | 04121004122360000 | 3390 | 0101 | - | - | 140.000,00 | - | - | - | - | - | 140.000,00 |
| 28/03/2011 | DEC 27.846 | 15104 | 04121004422500000 | 3390 | 0101 | - | - | 200.000,00 | - | - | - | - | - | 200.000,00 |
| 28/03/2011 | DEC 27.846 | 15104 | 04122300194830000 | 4490 | 0120 | - | - | 10.000.000,00 | - | - | - | - | - | 10.000.000,00 |
| 28/03/2011 | DEC 27.846 | 15104 | 04121004411270000 | 4490 | 0120 | - | - | 40.000,00 | - | - | - | - | - | 40.000,00 |
| 28/03/2011 | DEC 27.846 | 15104 | 04121004493290000 | 4490 | 0120 | - | - | 220.000,00 | - | - | - | - | - | 220.000,00 |
| 28/03/2011 | DEC 27.846 | 15104 | 04121004411280000 | 4490 | 0101 | - | - | 50.000,00 | - | - | - | - | - | 50.000,00 |
| 28/03/2011 | DEC 27.846 | 15104 | 04122004411260000 | 3390 | 0101 | - | - | 300.000,00 | - | - | - | - | - | 300.000,00 |
| 28/03/2011 | DEC 27.846 | 15104 | 04121004411280000 | 3390 | 0101 | - | - | 2.903.271,00 | - | - | - | - | - | 2.903.271,00 |
| 28/03/2011 | DEC 27.846 | 15104 | 04121004122380000 | 3390 | 0101 | - | - | 250.000,00 | - | - | - | - | - | 250.000,00 |
| 01/04/2011 | DEC 27.960 | 15104 | 04128002522680000 | 3390 | 0101 | - | - | 26.500,00 | - | - | - | - | - | 26.500,00 |
| 01/04/2011 | DEC 27.960 | 15104 | 04122002522610000 | 3190 | 0101 | - | - | 55.233,04 | - | - | - | - | - | 55.233,04 |
| 01/04/2011 | DEC 27.960 | 15104 | 04122002522610000 | 3390 | 0101 | - | - | 8.000,00 | - | - | - | - | - | 8.000,00 |
| 01/04/2011 | DEC 27.960 | 15104 | 04122002522690000 | 3390 | 0101 | - | - | 17.772,73 | - | - | - | - | - | 17.772,73 |
| 01/04/2011 | DEC 27.960 | 15104 | 04122002522710000 | 3390 | 0101 | - | - | 72.000,00 | - | - | - | - | - | 72.000,00 |
| 01/07/2011 | DEC 28.042 | 15104 | 04122007112150000 | 3390 | 0270 | - | - | 161.000,00 | - | - | - | - | - | 161.000,00 |
| 01/08/2011 | DEC 28.055 | 15104 | 04122002522610000 | 3190 | 0101 | - | - | 500.000,00 | - | - | - | - | - | 500.000,00 |
| 01/08/2011 | DEC 28.061 | 15104 | 04122002522710000 | 3390 | 0101 | - | - | 300.000,00 | - | - | - | - | - | 300.000,00 |
| 01/09/2011 | DEC 28.081 | 15104 | 04122002522620000 | 3191 | 0101 | - | - | 6.930.000,00 | - | - | - | - | - | 6.930.000,00 |
| 01/09/2011 | DEC 20.085 | 15104 | 04122002522620000 | 3390 | 0101 | - | - | 70.000,00 | - | - | - | - | - | 70.000,00 |
| 01/10/2011 | DEC 28.135 | 15104 | 04128002522680000 | 3390 | 0101 | - | - | 80.000,00 | - | - | - | - | - | 80.000,00 |
| 01/10/2011 | DEC 28.135 | 15104 | 04123002522660000 | 3191 | 0101 | - | - | 4.065.123,00 | - | - | - | - | - | 4.065.123,00 |
| 01/10/2011 | DEC 28.135 | 15104 | 04122002522710000 | 3390 | 0101 | - | - | 610.000,00 | - | - | - | - | - | 610.000,00 |
| 01/10/2011 | DEC 28.135 | 15104 | 04122002522650000 | 3390 | 0101 | - | - | 560.000,00 | - | - | - | - | - | 560.000,00 |
| 01/10/2011 | DEC 28.135 | 15104 | 04122007292810000 | 3390 | 0101 | - | - | 230.000,00 | - | - | - | - | - | 230.000,00 |
| 01/10/2011 | DEC 28.135 | 15104 | 04131037122730000 | 3390 | 0101 | - | - | 100.000,00 | - | - | - | - | - | 100.000,00 |
| 01/10/2011 | DEC 28.135 | 15104 | 04122002522720000 | 3390 | 0101 | - | - | 316.000,00 | - | - | - | - | - | 316.000,00 |
| 03/10/2011 | DEC 28.178 | 15104 | 04123002522660000 | 3191 | 0101 | - | - | 2.220.652,00 | - | - | - | - | - | 2.220.652,00 |
| 20/10/2011 | DEC 28.179 | 15104 | 04123002522660000 | 3191 | 0101 | - | - | 21.000.000,00 | - | - | - | - | - | 21.000.000,00 |
| 27/10/2011 | DEC 28.142 | 15104 | 04123002522660000 | 3191 | 0101 | - | - | 6.930.000,00 | - | - | - | - | - | 6.930.000,00 |
| 04/11/2011 | DEC 28.140 | 15104 | 04122007192340000 | 3390 | 0290 | - | - | - | - | - | 4.000.000,00 | - | - | 4.000.000,00 |
| 04/11/2011 | DEC 28.140 | 15104 | 04122007192850000 | 4490 | 0290 | - | - | - | - | - | 2.000.000,00 | - | - | 2.000.000,00 |
| 04/11/2011 | DEC 28.140 | 15104 | 04121004411280000 | 3390 | 0290 | - | - | - | - | - | 10.000.000,00 | - | - | 10.000.000,00 |
| 04/11/2011 | DEC 28.140 | 15104 | 04122007112080000 | 3390 | 0290 | - | - | - | - | - | 5.000.000,00 | - | - | 5.000.000,00 |
| 04/11/2011 | DEC 28.140 | 15104 | 04126007192370000 | 4490 | 0290 | - | - | - | - | - | 2.000.000,00 | - | - | 2.000.000,00 |
| 04/11/2011 | DEC 28.140 | 15104 | 04126007192950000 | 4490 | 0290 | - | - | - | - | - | 3.200.000,00 | - | - | 3.200.000,00 |
| 04/11/2011 | DEC 28.140 | 15104 | 04122007292810000 | 3390 | 0290 | - | - | - | - | - | 2.000.000,00 | - | - | 2.000.000,00 |
| 21/11/2011 | DEC 28.225 | 15104 | 04122002522620000 | 3191 | 0101 | - | - | 692.717,10 | - | - | - | - | - | 692.717,10 |
| 21/11/2011 | DEC 28.225 | 15104 | 04122002522620000 | 3190 | 0101 | - | - | 2.591.284,78 | - | - | - | - | - | 2.591.284,78 |
| 01/12/2011 | DEC 28.308 | 15104 | 04122002522620000 | 3190 | 0101 | - | - | 3.425.746,49 | - | - | - | - | - | 3.425.746,49 |
| 01/12/2011 | DEC 28.304 | 15104 | 04122002522620000 | 3191 | 0101 | - | - | 1.200.000,00 | - | - | - | - | - | 1.200.000,00 |
| 01/12/2011 | DEC 28.260 | 15104 | 04122002522620000 | 3390 | 0101 | - | - | 200.000,00 | - | - | - | - | - | 200.000,00 |
| | TOTAL DOS CRÉDITOS SUPLEMENTARES / FONTES | | | | | - | - | 66.889.300,14 | - | - | 28.200.000,00 | - | - | 95.089.300,14 |

**ESTADO DE SERGIPE**
**SECRETARIA DA FAZENDA**
**SUPERINTENDÊNCIA DE FINANÇAS PÚBLICAS**

**DEMONSTRATIVO DE CRÉDITOS ADICIONAIS POR UG**

EXERCÍCIO/2011
QUADRO 98
R$1,00

151040 - SECRETARIA DE ESTADO DO PLANEJAMENTO, ORÇAMENTO E GESTÃO
00001 - GESTÃO TESOURO

| | | | | | | REDUÇÕES ORÇAMENTÁRIAS / FONTES | | | | | | | | |
|---|---|---|---|---|---|---|---|---|---|---|---|---|---|---|
| DATA | ATO | UO | PGR. DE TABALHO | | FTE | REDUÇÃO | EXCESSO | ANULAÇÃO | SUPERÁVIT | CRED. REABERTO | OP. DE CRÉDITO | CONV. NÃO PREV | REN. REC. REV | TOTAL |
| 24/02/2011 | DEC 27.684 | 15104 | 04122007112080000 | 3390 | 0101 | 80.000,00 | - | - | - | - | - | - | - | 80.000,00 |
| 01/04/2011 | DEC 27.960 | 15104 | 04122002522620000 | 3390 | 0101 | 179.505,77 | - | - | - | - | - | - | - | 179.505,77 |
| 03/06/2011 | DEC 27.867 | 15104 | 04122300194830000 | 4490 | 0120 | 2.172.361,06 | - | - | - | - | - | - | - | 2.172.361,06 |
| 10/06/2011 | DEC 27.896 | 15104 | 04122300194830000 | 4490 | 0120 | 1.125.000,00 | - | - | - | - | - | - | - | 1.125.000,00 |
| 15/06/2011 | DEC 27.888 | 15104 | 04122300194830000 | 4490 | 0120 | 805.603,00 | - | - | - | - | - | - | - | 805.603,00 |
| 22/06/2011 | DEC 27.899 | 15104 | 04122300194830000 | 4490 | 0120 | 1.200.000,00 | - | - | - | - | - | - | - | 1.200.000,00 |
| 01/08/2011 | DEC 28.061 | 15104 | 04122300194830000 | 4490 | 0120 | 300.000,00 | - | - | - | - | - | - | - | 300.000,00 |
| 01/10/2011 | DEC 28.135 | 15104 | 04121002522630000 | 3390 | 0101 | 470,00 | - | - | - | - | - | - | - | 470,00 |
| 01/10/2011 | DEC 28.135 | 15104 | 04121004122360000 | 3390 | 0101 | 140.000,00 | - | - | - | - | - | - | - | 140.000,00 |
| 01/10/2011 | DEC 28.135 | 15104 | 04121004122380000 | 3390 | 0101 | 250.000,00 | - | - | - | - | - | - | - | 250.000,00 |
| 01/10/2011 | DEC 28.135 | 15104 | 04121004411270000 | 3390 | 0101 | 24.000,00 | - | - | - | - | - | - | - | 24.000,00 |
| 01/10/2011 | DEC 28.135 | 15104 | 04121004411270000 | 4490 | 0120 | 40.000,00 | - | - | - | - | - | - | - | 40.000,00 |
| 01/10/2011 | DEC 28.135 | 15104 | 04121004411280000 | 3390 | 0101 | 2.836.207,00 | - | - | - | - | - | - | - | 2.836.207,00 |
| 01/10/2011 | DEC 28.135 | 15104 | 04121004411280000 | 4490 | 0101 | 50.000,00 | - | - | - | - | - | - | - | 50.000,00 |
| 01/10/2011 | DEC 28.135 | 15104 | 04121004422500000 | 3390 | 0101 | 200.000,00 | - | - | - | - | - | - | - | 200.000,00 |
| 01/10/2011 | DEC 28.135 | 15104 | 04121004493290000 | 3390 | 0101 | 110.000,00 | - | - | - | - | - | - | - | 110.000,00 |
| 01/10/2011 | DEC 28.135 | 15104 | 04122002522640000 | 3390 | 0101 | 1.957,00 | - | - | - | - | - | - | - | 1.957,00 |
| 01/10/2011 | DEC 28.135 | 15104 | 04122002522700000 | 3390 | 0101 | 2.954,00 | - | - | - | - | - | - | - | 2.954,00 |
| 01/10/2011 | DEC 28.135 | 15104 | 04122002522700000 | 4490 | 0101 | 16,00 | - | - | - | - | - | - | - | 16,00 |
| 01/10/2011 | DEC 28.135 | 15104 | 04122004411260000 | 3390 | 0101 | 300.000,00 | - | - | - | - | - | - | - | 300.000,00 |
| 01/10/2011 | DEC 28.135 | 15104 | 04122007112080000 | 3390 | 0101 | 981.841,00 | - | - | - | - | - | - | - | 981.841,00 |
| 01/10/2011 | DEC 28.135 | 15104 | 04122007112150000 | 3390 | 0101 | 600.000,00 | - | - | - | - | - | - | - | 600.000,00 |
| 01/10/2011 | DEC 28.135 | 15104 | 04122007112150000 | 4490 | 0101 | 42.000,00 | - | - | - | - | - | - | - | 42.000,00 |
| 01/10/2011 | DEC 28.135 | 15104 | 04122007192340000 | 3390 | 0101 | 221.145,00 | - | - | - | - | - | - | - | 221.145,00 |
| 01/10/2011 | DEC 28.135 | 15104 | 04122007192390000 | 4490 | 0101 | 3.925,00 | - | - | - | - | - | - | - | 3.925,00 |
| 01/10/2011 | DEC 28.135 | 15104 | 04122007192740000 | 4490 | 0101 | 2.879,00 | - | - | - | - | - | - | - | 2.879,00 |
| 01/10/2011 | DEC 28.135 | 15104 | 04122007192850000 | 4490 | 0101 | 21.402,00 | - | - | - | - | - | - | - | 21.402,00 |
| 01/10/2011 | DEC 28.135 | 15104 | 04122007193370000 | 4490 | 0101 | 2.519,00 | - | - | - | - | - | - | - | 2.519,00 |
| 01/10/2011 | DEC 28.135 | 15104 | 04126007192830000 | 4490 | 0101 | 3.925,00 | - | - | - | - | - | - | - | 3.925,00 |
| 01/10/2011 | DEC 28.135 | 15104 | 04126007192930000 | 4490 | 0101 | 1.282,00 | - | - | - | - | - | - | - | 1.282,00 |
| 01/10/2011 | DEC 28.135 | 15104 | 04126007192950000 | 3390 | 0101 | 65.265,00 | - | - | - | - | - | - | - | 65.265,00 |
| 01/10/2011 | DEC 28.135 | 15104 | 04126007192950000 | 4490 | 0101 | 542,00 | - | - | - | - | - | - | - | 542,00 |
| 01/10/2011 | DEC 28.135 | 15104 | 04128002522670000 | 3390 | 0101 | 22.000,00 | - | - | - | - | - | - | - | 22.000,00 |
| 01/10/2011 | DEC 28.135 | 15104 | 04128002522670000 | 4490 | 0101 | 4.549,00 | - | - | - | - | - | - | - | 4.549,00 |
| 01/10/2011 | DEC 28.135 | 15104 | 04128007112070000 | 3390 | 0101 | 32.245,00 | - | - | - | - | - | - | - | 32.245,00 |
| 27/10/2011 | DEC 28.142 | 15104 | 04122002522620000 | 3191 | 0101 | 6.930.000,00 | - | - | - | - | - | - | - | 6.930.000,00 |
| 01/12/2011 | DEC 28.260 | 15104 | 04122002522710000 | 3390 | 0101 | 232.000,00 | - | - | - | - | - | - | - | 232.000,00 |
| 01/12/2011 | DEC 28.260 | 15104 | 04122007292810000 | 3390 | 0101 | 100.000,00 | - | - | - | - | - | - | - | 100.000,00 |
| 01/12/2011 | DEC 28.260 | 15104 | 04122300194830000 | 4490 | 0120 | 1.623.000,00 | - | - | - | - | - | - | - | 1.623.000,00 |
| 01/12/2011 | DEC 28.273 | 15104 | 04121004493290000 | 4490 | 0120 | 220.000,00 | - | - | - | - | - | - | - | 220.000,00 |
| 01/12/2011 | DEC 28.273 | 15104 | 04122300194830000 | 4490 | 0120 | 2.774.000,00 | - | - | - | - | - | - | - | 2.774.000,00 |
| 01/12/2011 | DEC 28.308 | 15104 | 04121004411280000 | 3390 | 0290 | 7.191.778,05 | - | - | - | - | - | - | - | 7.191.778,05 |
| 01/12/2011 | DEC 28.313 | 15104 | 04121004411280000 | 3390 | 0290 | 79.000,00 | - | - | - | - | - | - | - | 79.000,00 |
| | TOTAL DOS REDUÇÕES ORÇAMENTÁRIAS / FONTES | | | | | 30.973.370,88 | - | - | - | - | - | - | - | 30.973.370,88 |

**ESTADO DE SERGIPE**
**SECRETARIA DA FAZENDA**
**SUPERINTENDÊNCIA DE FINANÇAS PÚBLICAS**

**DEMONSTRATIVO DE CRÉDITOS ADICIONAIS POR UG**

EXERCÍCIO/2011
QUADRO 98
R$1,00

152040 - INSTITUTO DE PROM. E ASSIST. A SAUDE SERV. DE SERGIPE
15204 - INSTITUTO DE PROM. E ASSIST. A SAUDE SERV. DE SERGIPE

| | | | | | | CRÉDITOS SUPLEMENTARES / FONTES | | | | | | | | |
|---|---|---|---|---|---|---|---|---|---|---|---|---|---|---|
| DATA | ATO | UO | PGR. DE TABALHO | | FTE | REDUÇÃO | EXCESSO | ANULAÇÃO | SUPERÁVIT | CRED. REABERTO | OP. DE CRÉDITO | CONV. NÃO PREV | REN. REC. REV | TOTAL |
| 13/06/2011 | DEC 28.041 | 15204 | 04122008130920000 | 4490 | 0270 | - | - | 100.000,00 | - | - | - | - | - | 100.000,00 |
| 04/08/2011 | DEC 28.041 | 15204 | 04122008140940000 | 4690 | 0270 | - | - | 700.000,00 | - | - | - | - | - | 700.000,00 |
| 04/08/2011 | DEC 28.041 | 15204 | 04302008140950000 | 4490 | 0270 | - | - | 50.000,00 | - | - | - | - | - | 50.000,00 |
| 19/09/2011 | DEC 28.058 | 15204 | 04122008140940000 | 3191 | 0270 | - | - | 2.500.000,00 | - | - | - | - | - | 2.500.000,00 |
| 07/12/2011 | DEC 28.224 | 15204 | 04302008140950000 | 3390 | 0270 | - | - | 1.800.000,00 | - | - | - | - | - | 1.800.000,00 |
| 07/12/2011 | DEC 28.224 | 15204 | 04122008140940000 | 3191 | 0270 | - | - | 100.000,00 | - | - | - | - | - | 100.000,00 |
| 07/12/2011 | DEC 28.224 | 15204 | 04122008140940000 | 3190 | 0270 | - | - | 2.100.000,00 | - | - | - | - | - | 2.100.000,00 |
| 09/12/2011 | DEC 28.226 | 15204 | 04302008140950000 | 3390 | 0270 | - | - | 685.900,46 | - | - | - | - | - | 685.900,46 |
| 16/12/2011 | DEC 28.285 | 15204 | 04302008140950000 | 3390 | 0270 | - | - | 1.745.073,16 | - | - | - | - | - | 1.745.073,16 |
| | TOTAL DOS CRÉDITOS SUPLEMENTARES / FONTES | | | | | - | - | 9.780.973,62 | - | - | - | - | - | 9.780.973,62 |

**ESTADO DE SERGIPE**
**SECRETARIA DA FAZENDA**
**SUPERINTENDÊNCIA DE FINANÇAS PÚBLICAS**

**DEMONSTRATIVO DE CRÉDITOS ADICIONAIS POR UG**

EXERCÍCIO/2011
QUADRO 98
R$1,00

152040 - INSTITUTO DE PROM. E ASSIST. A SAUDE SERV. DE SERGIPE
15204 - INSTITUTO DE PROM. E ASSIST. A SAUDE SERV. DE SERGIPE

| | | | | | | REDUÇÕES ORÇAMENTÁRIAS / FONTES | | | | | | | | |
|---|---|---|---|---|---|---|---|---|---|---|---|---|---|---|
| **DATA** | **ATO** | **UO** | **PGR. DE TABALHO** | | **FTE** | **REDUÇÃO** | **EXCESSO** | **ANULAÇÃO** | **SUPERÁVIT** | **CRED. REABERTO** | **OP. DE CRÉDITO** | **CONV. NÃO PREV** | **REN. REC. REV** | **TOTAL** |
| 13/06/2011 | DEC 28.041 | 15204 | 04122008130920000 | 3390 | 0270 | 100.000,00 | - | - | - | - | - | - | - | 100.000,00 |
| 04/08/2011 | DEC 28.041 | 15204 | 04122008130920000 | 3390 | 0270 | 50.000,00 | - | - | - | - | - | - | - | 50.000,00 |
| 04/08/2011 | DEC 28.041 | 15204 | 04122008140940000 | 3390 | 0270 | 700.000,00 | - | - | - | - | - | - | - | 700.000,00 |
| 19/09/2011 | DEC 28.058 | 15204 | 04302008140950000 | 3390 | 0270 | 2.500.000,00 | - | - | - | - | - | - | - | 2.500.000,00 |
| 09/12/2011 | DEC 28.226 | 15204 | 04122008130920000 | 3390 | 0270 | 307.000,00 | - | - | - | - | - | - | - | 307.000,00 |
| 09/12/2011 | DEC 28.226 | 15204 | 04122008130920000 | 4490 | 0270 | 68.600,00 | - | - | - | - | - | - | - | 68.600,00 |
| 09/12/2011 | DEC 28.226 | 15204 | 04122008140940000 | 4490 | 0270 | 30.000,00 | - | - | - | - | - | - | - | 30.000,00 |
| 09/12/2011 | DEC 28.226 | 15204 | 04122008194090000 | 4490 | 0270 | 19.800,01 | - | - | - | - | - | - | - | 19.800,01 |
| 09/12/2011 | DEC 28.226 | 15204 | 04126003630910000 | 4490 | 0270 | 142.321,20 | - | - | - | - | - | - | - | 142.321,20 |
| 09/12/2011 | DEC 28.226 | 15204 | 04126003640920000 | 4490 | 0270 | 15.750,00 | - | - | - | - | - | - | - | 15.750,00 |
| 09/12/2011 | DEC 28.226 | 15204 | 04128007240930000 | 3390 | 0270 | 44.500,00 | - | - | - | - | - | - | - | 44.500,00 |
| 09/12/2011 | DEC 28.226 | 15204 | 04131037140910000 | 3390 | 0270 | 16.000,00 | - | - | - | - | - | - | - | 16.000,00 |
| 09/12/2011 | DEC 28.226 | 15204 | 04302008130950000 | 4490 | 0270 | 6.744,93 | - | - | - | - | - | - | - | 6.744,93 |
| 09/12/2011 | DEC 28.226 | 15204 | 04302008140950000 | 4490 | 0270 | 35.184,32 | - | - | - | - | - | - | - | 35.184,32 |
| 16/12/2011 | DEC 28.285 | 15204 | 04122008130920000 | 3390 | 0270 | 50,68 | - | - | - | - | - | - | - | 50,68 |
| 16/12/2011 | DEC 28.285 | 15204 | 04122008130920000 | 4490 | 0270 | 31.400,00 | - | - | - | - | - | - | - | 31.400,00 |
| 16/12/2011 | DEC 28.285 | 15204 | 04122008140940000 | 3190 | 0270 | 400.000,00 | - | - | - | - | - | - | - | 400.000,00 |
| 16/12/2011 | DEC 28.285 | 15204 | 04122008140940000 | 3191 | 0270 | 650.000,00 | - | - | - | - | - | - | - | 650.000,00 |
| 16/12/2011 | DEC 28.285 | 15204 | 04122008140940000 | 3390 | 0270 | 350.000,00 | - | - | - | - | - | - | - | 350.000,00 |
| 16/12/2011 | DEC 28.285 | 15204 | 04122008140940000 | 4490 | 0270 | 4.620,03 | - | - | - | - | - | - | - | 4.620,03 |
| 16/12/2011 | DEC 28.285 | 15204 | 04122008140940000 | 4690 | 0270 | 169.000,00 | - | - | - | - | - | - | - | 169.000,00 |
| 16/12/2011 | DEC 28.285 | 15204 | 04126003640920000 | 3390 | 0270 | 136.002,45 | - | - | - | - | - | - | - | 136.002,45 |
| 16/12/2011 | DEC 28.285 | 15204 | 04131037140910000 | 3390 | 0270 | 4.000,00 | - | - | - | - | - | - | - | 4.000,00 |
| | TOTAL DOS REDUÇÕES ORÇAMENTÁRIAS / FONTES | | | | | 5.780.973,62 | - | - | - | - | - | - | - | 5.780.973,62 |

**ESTADO DE SERGIPE**
**SECRETARIA DA FAZENDA**
**SUPERINTENDÊNCIA DE FINANÇAS PÚBLICAS**

**DEMONSTRATIVO DE CRÉDITOS ADICIONAIS POR UG**

EXERCÍCIO/2011
QUADRO 98
R$1,00

154010 - FUNDO DE DESENV. DE REC. HUM. DA ADM. ESTADUAL
15401 - FUNDO DE DESENV. DE REC. HUM. DA ADM. ESTADUAL

| | | | | | | REDUÇÕES ORÇAMENTÁRIAS / FONTES | | | | | | | | |
|---|---|---|---|---|---|---|---|---|---|---|---|---|---|---|
| DATA | ATO | UO | PGR. DE TABALHO | FTE | | REDUÇÃO | EXCESSO | ANULAÇÃO | SUPERÁVIT | CRED. REABERTO | OP. DE CRÉDITO | CONV. NÃO PREV | REN. REC. REV | TOTAL |
| 01/07/2011 | DEC 28.042 | 15401 | 04128007280610000 | 3390 | 0270 | 161.000,00 | - | - | - | - | - | - | - | 161.000,00 |
| | TOTAL DOS REDUÇÕES ORCAMENTÁRIAS / FONTES | | | | | 161.000,00 | - | - | - | - | - | - | - | 161.000,00 |

**ESTADO DE SERGIPE**
**SECRETARIA DA FAZENDA**
**SUPERINTENDÊNCIA DE FINANÇAS PÚBLICAS**

**DEMONSTRATIVO DE CRÉDITOS ADICIONAIS POR UG**

EXERCÍCIO/2011
QUADRO 98
R$1,00

161010 - SECRETARIA DE ESTADO DA FAZENDA
00001 - GESTÃO TESOURO

CRÉDITOS SUPLEMENTARES / FONTES

| DATA | ATO | UO | PGR. DE TABALHO | | FTE | REDUÇÃO | EXCESSO | ANULAÇÃO | SUPERÁVIT | CRED. REABERTO | OP. DE CRÉDITO | CONV. NÃO PREV | REN. REC. REV | TOTAL |
|---|---|---|---|---|---|---|---|---|---|---|---|---|---|---|
| 01/04/2011 | DEC 27.865 | 16102 | 04123300193150000 | 3390 | 0101 | - | - | 9.000.000,00 | - | - | - | - | - | 9.000.000,00 |
| 28/04/2011 | DEC 27.801 | 16101 | 04122009212310000 | 4490 | 0120 | - | - | 139.188,80 | - | - | - | - | - | 139.188,80 |
| 28/04/2011 | DEC 27.801 | 16101 | 04126009222910000 | 3390 | 0120 | - | - | 1.782.696,59 | - | - | - | - | - | 1.782.696,59 |
| 28/04/2011 | DEC 27.801 | 16101 | 04126009212320000 | 4490 | 0120 | - | - | 1.142.595,41 | - | - | - | - | - | 1.142.595,41 |
| 30/06/2011 | DEC 27.961 | 16101 | 04126009222910000 | 3390 | 0101 | - | - | 238.000,00 | - | - | - | - | - | 238.000,00 |
| 03/10/2011 | DEC 28.172 | 16102 | 04123002522960000 | 3390 | 0101 | - | - | 5.400.000,00 | - | - | - | - | - | 5.400.000,00 |
| 03/10/2011 | DEC 28.172 | 16102 | 28843300194350000 | 3290 | 0101 | - | - | 6.600.000,00 | - | - | - | - | - | 6.600.000,00 |
| 03/10/2011 | DEC 28.172 | 16102 | 28843300194350000 | 4690 | 0101 | - | - | 1.100.000,00 | - | - | - | - | - | 1.100.000,00 |
| 03/10/2011 | DEC 28.172 | 16102 | 04123300193150000 | 3390 | 0101 | - | - | 2.000.000,00 | - | - | - | - | - | 2.000.000,00 |
| 21/10/2011 | DEC 28.129 | 16101 | 04122002522940000 | 3390 | 0120 | - | - | 1.100.000,00 | - | - | - | - | - | 1.100.000,00 |
| 21/10/2011 | DEC 28.129 | 16101 | 04131037122920000 | 3390 | 0120 | - | - | 400.000,00 | - | - | - | - | - | 400.000,00 |
| 04/11/2011 | DEC 28.140 | 16101 | 04126009222910000 | 3390 | 0290 | - | - | - | - | - | 800.000,00 | - | - | 800.000,00 |
| 04/11/2011 | DEC 28.140 | 16101 | 04126009212320000 | 4490 | 0290 | - | - | - | - | - | 1.000.000,00 | - | - | 1.000.000,00 |
| 21/11/2011 | DEC 28.253 | 16102 | 28843300194350000 | 3290 | 0101 | - | - | 4.200.000,00 | - | - | - | - | - | 4.200.000,00 |
| 21/11/2011 | DEC 28.253 | 16102 | 28841300194340000 | 3290 | 0101 | - | - | 6.300.000,00 | - | - | - | - | - | 6.300.000,00 |
| 21/11/2011 | DEC 28.250 | 16101 | 04122002522940000 | 3191 | 0101 | - | - | 2.689.925,00 | - | - | - | - | - | 2.689.925,00 |
| 21/11/2011 | DEC 28.253 | 16102 | 28841300194340000 | 4690 | 0101 | - | - | 4.220.000,00 | - | - | - | - | - | 4.220.000,00 |
| 21/11/2011 | DEC 28.253 | 16102 | 28844300194360000 | 3290 | 0101 | - | - | 70.000,00 | - | - | - | - | - | 70.000,00 |
| 21/11/2011 | DEC 28.253 | 16102 | 28843300194350000 | 4690 | 0101 | - | - | 6.200.000,00 | - | - | - | - | - | 6.200.000,00 |
| 21/11/2011 | DEC 28.249 | 16101 | 04122002522940000 | 3190 | 0101 | - | - | 9.000.000,00 | - | - | - | - | - | 9.000.000,00 |
| 21/11/2011 | DEC 28.253 | 16102 | 04123002522960000 | 3390 | 0101 | - | - | 6.550.000,00 | - | - | - | - | - | 6.550.000,00 |
| 21/11/2011 | DEC 28.253 | 16102 | 28844300194360000 | 4690 | 0101 | - | - | 300.000,00 | - | - | - | - | - | 300.000,00 |
| 21/11/2011 | DEC 28.250 | 16101 | 04122002522940000 | 3190 | 0101 | - | - | 8.924.782,43 | - | - | - | - | - | 8.924.782,43 |
| 01/12/2011 | DEC 28.312 | 16102 | 28843300194350000 | 3290 | 0101 | - | - | 2.000.000,00 | - | - | - | - | - | 2.000.000,00 |
| 01/12/2011 | DEC 28.305 | 16102 | 28843300194350000 | 4690 | 0101 | - | - | 2.000.000,00 | - | - | - | - | - | 2.000.000,00 |
| 01/12/2011 | DEC 28.305 | 16102 | 28843300194350000 | 3290 | 0101 | - | - | 1.500.000,00 | - | - | - | - | - | 1.500.000,00 |
| 07/12/2011 | DEC 28.218 | 16101 | 04131037122920000 | 3390 | 0120 | - | - | 120.000,00 | - | - | - | - | - | 120.000,00 |
| | TOTAL DOS CRÉDITOS SUPLEMENTARES / FONTES | | | | | - | - | 82.977.188,23 | - | - | 1.800.000,00 | - | - | 84.777.188,23 |

**ESTADO DE SERGIPE**
**SECRETARIA DA FAZENDA**
**SUPERINTENDÊNCIA DE FINANÇAS PÚBLICAS**

**DEMONSTRATIVO DE CRÉDITOS ADICIONAIS POR UG**

EXERCÍCIO/2011
QUADRO 98
R$1,00

161010 - SECRETARIA DE ESTADO DA FAZENDA
00001 - GESTÃO TESOURO

| | | | | | | REDUÇÕES ORÇAMENTÁRIAS / FONTES | | | | | | | | |
|---|---|---|---|---|---|---|---|---|---|---|---|---|---|---|
| DATA | ATO | UO | PGR. DE TABALHO | | FTE | REDUÇÃO | EXCESSO | ANULAÇÃO | SUPERÁVIT | CRED. REABERTO | OP. DE CRÉDITO | CONV. NÃO PREV | REN. REC. REV | TOTAL |
| 01/04/2011 | DEC 27.865 | 16102 | 04123002522960000 | 3390 | 0101 | 9.000.000,00 | - | - | - | - | - | - | - | 9.000.000,00 |
| 30/06/2011 | DEC 27.961 | 16101 | 04122002522940000 | 3390 | 0101 | 238.000,00 | - | - | - | - | - | - | - | 238.000,00 |
| 07/10/2011 | DEC 28.190 | 16101 | 04126009212590000 | 3390 | 0290 | 31.000,00 | - | - | - | - | - | - | - | 31.000,00 |
| 17/11/2011 | DEC 28.175 | 16101 | 04126009212590000 | 3390 | 0290 | 1.419.000,00 | - | - | - | - | - | - | - | 1.419.000,00 |
| 17/11/2011 | DEC 28.175 | 16101 | 04126009212590000 | 4490 | 0290 | 5.450.000,00 | - | - | - | - | - | - | - | 5.450.000,00 |
| 01/12/2011 | DEC 28.274 | 16101 | 04122009212600000 | 3390 | 0291 | 340.000,00 | - | - | - | - | - | - | - | 340.000,00 |
| 01/12/2011 | DEC 28.291 | 16101 | 04122009212600000 | 3380 | 0291 | 90.000,00 | - | - | - | - | - | - | - | 90.000,00 |
| 01/12/2011 | DEC 28.291 | 16101 | 04122009212600000 | 3390 | 0291 | 510.000,00 | - | - | - | - | - | - | - | 510.000,00 |
| 01/12/2011 | DEC 28.291 | 16101 | 04122009212600000 | 4480 | 0291 | 100.000,00 | - | - | - | - | - | - | - | 100.000,00 |
| 01/12/2011 | DEC 28.291 | 16101 | 04122009212600000 | 4490 | 0291 | 900.000,00 | - | - | - | - | - | - | - | 900.000,00 |
| | TOTAL DOS REDUÇÕES ORÇAMENTÁRIAS / FONTES | | | | | 18.078.000,00 | - | - | - | - | - | - | - | 18.078.000,00 |

**ESTADO DE SERGIPE**
**SECRETARIA DA FAZENDA**
**SUPERINTENDÊNCIA DE FINANÇAS PÚBLICAS**

**DEMONSTRATIVO DE CRÉDITOS ADICIONAIS POR UG**

EXERCÍCIO/2011
QUADRO 98
R$1,00

164020 - FUNDO DE INCENTIVO A ARREC. TRIBUTARIA
16402 - FUNDO DE INCENTIVO A ARREC. TRIBUTÁRIA

| | | | | | | CRÉDITOS SUPLEMENTARES / FONTES | | | | | | | | |
|---|---|---|---|---|---|---|---|---|---|---|---|---|---|---|
| DATA | ATO | UO | PGR. DE TABALHO | FTE | | REDUÇÃO | EXCESSO | ANULAÇÃO | SUPERÁVIT | CRED. REABERTO | OP. DE CRÉDITO | CONV. NÃO PREV | REN. REC. REV | TOTAL |
| 10/08/2011 | DEC 28.017 | 16402 | 04122009280910000 | 3190 | 0270 | - | - | 5.000.000,00 | - | - | - | - | - | 5.000.000,00 |
| 17/11/2011 | DEC 28.194 | 16402 | 04122009280910000 | 3190 | 0270 | - | - | 1.950.000,00 | - | - | - | - | - | 1.950.000,00 |
| | TOTAL DOS CRÉDITOS SUPLEMENTARES / FONTES | | | | | - | - | 6.950.000,00 | - | - | - | - | - | 6.950.000,00 |

**ESTADO DE SERGIPE**
**SECRETARIA DA FAZENDA**
**SUPERINTENDÊNCIA DE FINANÇAS PÚBLICAS**

**DEMONSTRATIVO DE CRÉDITOS ADICIONAIS POR UG**

EXERCÍCIO/2011
QUADRO 98
R$1,00

164020 - FUNDO DE INCENTIVO A ARREC. TRIBUTARIA
16402 - FUNDO DE INCENTIVO A ARREC. TRIBUTÁRIA

| | | | | | | | REDUÇÕES ORÇAMENTÁRIAS / FONTES | | | | | | | |
|---|---|---|---|---|---|---|---|---|---|---|---|---|---|---|
| DATA | ATO | UO | PGR. DE TABALHO | | FTE | REDUÇÃO | EXCESSO | ANULAÇÃO | SUPERÁVIT | CRED. REABERTO | OP. DE CRÉDITO | CONV. NÃO PREV | REN. REC. REV | TOTAL |
| 10/08/2011 | DEC 28.017 | 16402 | 04122009270910000 | 4490 | 0270 | 2.200.000,00 | - | - | - | - | - | - | - | 2.200.000,00 |
| 10/08/2011 | DEC 28.017 | 16402 | 04122009270930000 | 4490 | 0270 | 2.300.000,00 | - | - | - | - | - | - | - | 2.300.000,00 |
| 10/08/2011 | DEC 28.017 | 16402 | 04122009292760000 | 3390 | 0270 | 300.000,00 | - | - | - | - | - | - | - | 300.000,00 |
| 10/08/2011 | DEC 28.017 | 16402 | 04128009270920000 | 3390 | 0270 | 200.000,00 | - | - | - | - | - | - | - | 200.000,00 |
| 17/11/2011 | DEC 28.194 | 16402 | 04122009270910000 | 4490 | 0270 | 670.797,48 | - | - | - | - | - | - | - | 670.797,48 |
| 17/11/2011 | DEC 28.194 | 16402 | 04122009270930000 | 3390 | 0270 | 418.960,80 | - | - | - | - | - | - | - | 418.960,80 |
| 17/11/2011 | DEC 28.194 | 16402 | 04122009270930000 | 4490 | 0270 | 200.000,00 | - | - | - | - | - | - | - | 200.000,00 |
| 17/11/2011 | DEC 28.194 | 16402 | 04122009292760000 | 3390 | 0270 | 200.000,00 | - | - | - | - | - | - | - | 200.000,00 |
| 17/11/2011 | DEC 28.194 | 16402 | 04128009270920000 | 3390 | 0270 | 460.241,72 | - | - | - | - | - | - | - | 460.241,72 |
| | TOTAL DOS REDUÇÕES ORÇAMENTÁRIAS / FONTES | | | | | 6.950.000,00 | - | - | - | - | - | - | - | 6.950.000,00 |

**ESTADO DE SERGIPE**
**SECRETARIA DA FAZENDA**
**SUPERINTENDÊNCIA DE FINANÇAS PÚBLICAS**

**DEMONSTRATIVO DE CRÉDITOS ADICIONAIS POR UG**

EXERCÍCIO/2011
QUADRO 98
R$1,00

171010 - SECRETARIA DE ESTADO DA AGRICULTURA E DO DESENVOLVIMENTO RURAL
00001 - GESTÃO TESOURO

| | | | | | | CRÉDITOS SUPLEMENTARES / FONTES | | | | | | | | |
|---|---|---|---|---|---|---|---|---|---|---|---|---|---|---|
| DATA | ATO | UO | PGR. DE TABALHO | | FTE | REDUÇÃO | EXCESSO | ANULAÇÃO | SUPERÁVIT | CRED. REABERTO | OP. DE CRÉDITO | CONV. NÃO PREV | REN. REC. REV | TOTAL |
| 16/02/2011 | DEC 27701 | 17101 | 20573010812750000 | 3390 | 0224 | - | - | 30.000,00 | - | - | - | - | - | 30.000,00 |
| 18/02/2011 | DEC 27701 | 17101 | 20544010695390000 | 3390 | 0120 | - | - | 89.000,00 | - | - | - | - | - | 89.000,00 |
| 28/03/2011 | DEC 27.858 | 17101 | 20604010712520000 | 4490 | 0120 | - | - | 49.500,00 | - | - | - | - | - | 49.500,00 |
| 28/03/2011 | DEC 27.848 | 17101 | 17511006211580000 | 4490 | 0120 | - | - | 440.000,00 | - | - | - | - | - | 440.000,00 |
| 28/03/2011 | DEC 27.858 | 17101 | 20602010712540000 | 4490 | 0120 | - | - | 5.500,00 | - | - | - | - | - | 5.500,00 |
| 28/03/2011 | DEC 27.858 | 17101 | 04127004194680000 | 4490 | 0224 | - | - | 28.800,00 | - | - | - | - | - | 28.800,00 |
| 28/03/2011 | DEC 27.858 | 17101 | 20604010712520000 | 4490 | 0224 | - | - | 445.500,00 | - | - | - | - | - | 445.500,00 |
| 28/03/2011 | DEC 27.858 | 17101 | 04127004194900000 | 3390 | 0224 | - | - | 1.910.400,88 | - | - | - | - | - | 1.910.400,88 |
| 28/03/2011 | DEC 27.858 | 17101 | 13392038113340000 | 3390 | 0224 | - | - | 35.000,00 | - | - | - | - | - | 35.000,00 |
| 28/03/2011 | DEC 27.858 | 17101 | 04127004194760000 | 4490 | 0224 | - | - | 158.841,00 | - | - | - | - | - | 158.841,00 |
| 28/03/2011 | DEC 27.848 | 17101 | 04128006211640000 | 3390 | 0291 | - | - | 39.920,00 | - | - | - | - | - | 39.920,00 |
| 28/03/2011 | DEC 27.848 | 17101 | 04127006294460000 | 3390 | 0291 | - | - | 3.000,00 | - | - | - | - | - | 3.000,00 |
| 28/03/2011 | DEC 27.858 | 17101 | 20602010712560000 | 4490 | 0224 | - | - | 64.200,00 | - | - | - | - | - | 64.200,00 |
| 28/03/2011 | DEC 27.848 | 17101 | 04128006211650000 | 3390 | 0291 | - | - | 60.000,00 | - | - | - | - | - | 60.000,00 |
| 28/03/2011 | DEC 27.848 | 17101 | 04122300196220000 | 3290 | 0101 | - | - | 182.293,95 | - | - | - | - | - | 182.293,95 |
| 28/03/2011 | DEC 27.858 | 17101 | 04127004194900000 | 3390 | 0120 | - | - | 455.364,02 | - | - | - | - | - | 455.364,02 |
| 28/03/2011 | DEC 27.858 | 17101 | 20604010712500000 | 4490 | 0224 | - | - | 35.000,00 | - | - | - | - | - | 35.000,00 |
| 28/03/2011 | DEC 27.858 | 17101 | 20602010712540000 | 4490 | 0224 | - | - | 49.500,00 | - | - | - | - | - | 49.500,00 |
| 28/03/2011 | DEC 27.858 | 17101 | 04127004194620000 | 4490 | 0120 | - | - | 5.970,00 | - | - | - | - | - | 5.970,00 |
| 28/03/2011 | DEC 27.858 | 17101 | 04127004194800000 | 4490 | 0120 | - | - | 43.030,33 | - | - | - | - | - | 43.030,33 |
| 28/03/2011 | DEC 27.858 | 17101 | 04127004194880000 | 3390 | 0224 | - | - | 30.000,00 | - | - | - | - | - | 30.000,00 |
| 28/03/2011 | DEC 27.858 | 17101 | 04127004194730000 | 4490 | 0224 | - | - | 17.279,34 | - | - | - | - | - | 17.279,34 |
| 28/03/2011 | DEC 27.848 | 17101 | 04122006222550000 | 3390 | 0101 | - | - | 560.000,00 | - | - | - | - | - | 560.000,00 |
| 28/03/2011 | DEC 27.858 | 17101 | 04121004112580000 | 3390 | 0120 | - | - | 109.925,40 | - | - | - | - | - | 109.925,40 |
| 28/03/2011 | DEC 27.858 | 17101 | 20602010712260000 | 3390 | 0101 | - | - | 225.860,00 | - | - | - | - | - | 225.860,00 |
| 28/03/2011 | DEC 27.848 | 17101 | 08244006211570000 | 4490 | 0291 | - | - | 9.053.242,38 | - | - | - | - | - | 9.053.242,38 |
| 28/03/2011 | DEC 27.858 | 17101 | 13392038113330000 | 3390 | 0224 | - | - | 35.000,00 | - | - | - | - | - | 35.000,00 |
| 28/03/2011 | DEC 27.858 | 17101 | 20602010712550000 | 4490 | 0120 | - | - | 7.134,00 | - | - | - | - | - | 7.134,00 |
| 28/03/2011 | DEC 27.858 | 17101 | 04127004194640000 | 4490 | 0224 | - | - | 4.500,00 | - | - | - | - | - | 4.500,00 |
| 28/03/2011 | DEC 27.848 | 17101 | 18541006211610000 | 4590 | 0291 | - | - | 875.804,00 | - | - | - | - | - | 875.804,00 |
| 28/03/2011 | DEC 27.848 | 17101 | 04127006294500000 | 3390 | 0291 | - | - | 81.000,00 | - | - | - | - | - | 81.000,00 |
| 28/03/2011 | DEC 27.858 | 17101 | 20605010713320000 | 3390 | 0101 | - | - | 50.000,00 | - | - | - | - | - | 50.000,00 |
| 28/03/2011 | DEC 27.858 | 17101 | 04127004194610000 | 4490 | 0120 | - | - | 11.500,00 | - | - | - | - | - | 11.500,00 |
| 28/03/2011 | DEC 27.858 | 17101 | 04127004194760000 | 4490 | 0120 | - | - | 17.648,99 | - | - | - | - | - | 17.648,99 |
| 28/03/2011 | DEC 27.848 | 17101 | 17511006211580000 | 4490 | 0291 | - | - | 3.552.731,45 | - | - | - | - | - | 3.552.731,45 |
| 28/03/2011 | DEC 27.848 | 17101 | 08244006211550000 | 4490 | 0291 | - | - | 1.645.608,00 | - | - | - | - | - | 1.645.608,00 |
| 28/03/2011 | DEC 27.858 | 17101 | 20602010712260000 | 3390 | 0224 | - | - | 270.000,00 | - | - | - | - | - | 270.000,00 |
| 28/03/2011 | DEC 27.848 | 17101 | 04127006294480000 | 3390 | 0291 | - | - | 180.000,00 | - | - | - | - | - | 180.000,00 |
| 28/03/2011 | DEC 27.858 | 17101 | 04127004194680000 | 4490 | 0120 | - | - | 7.700,00 | - | - | - | - | - | 7.700,00 |
| 28/03/2011 | DEC 27.858 | 17101 | 04127004194730000 | 4490 | 0120 | - | - | 19.118,31 | - | - | - | - | - | 19.118,31 |
| 28/03/2011 | DEC 27.858 | 17101 | 04127004194780000 | 4490 | 0120 | - | - | 18.585,76 | - | - | - | - | - | 18.585,76 |
| 28/03/2011 | DEC 27.848 | 17101 | 04244006222560000 | 3390 | 0101 | - | - | 180.000,00 | - | - | - | - | - | 180.000,00 |
| 28/03/2011 | DEC 27.858 | 17101 | 04127004194610000 | 4490 | 0224 | - | - | 4.500,00 | - | - | - | - | - | 4.500,00 |
| 28/03/2011 | DEC 27.858 | 17101 | 04127004194880000 | 4490 | 0120 | - | - | 50.000,00 | - | - | - | - | - | 50.000,00 |
| 28/03/2011 | DEC 27.858 | 17101 | 13392038113330000 | 3390 | 0120 | - | - | 3.500,00 | - | - | - | - | - | 3.500,00 |
| 28/03/2011 | DEC 27.858 | 17101 | 20605010711960000 | 3390 | 0224 | - | - | 1.628.000,00 | - | - | - | - | - | 1.628.000,00 |
| 28/03/2011 | DEC 27.858 | 17101 | 04127004194660000 | 4490 | 0120 | - | - | 38.400,00 | - | - | - | - | - | 38.400,00 |
| 28/03/2011 | DEC 27.858 | 17101 | 20602010712250000 | 3390 | 0101 | - | - | 225.860,00 | - | - | - | - | - | 225.860,00 |
| 28/03/2011 | DEC 27.858 | 17101 | 20602010712530000 | 3390 | 0120 | - | - | 30.000,00 | - | - | - | - | - | 30.000,00 |

**ESTADO DE SERGIPE**
**SECRETARIA DA FAZENDA**
**SUPERINTENDÊNCIA DE FINANÇAS PÚBLICAS**

**DEMONSTRATIVO DE CRÉDITOS ADICIONAIS POR UG**

EXERCÍCIO/2011
QUADRO 98
R$1,00

171010 - SECRETARIA DE ESTADO DA AGRICULTURA E DO DESENVOLVIMENTO RURAL
00001 - GESTÃO TESOURO

| | | | | | | CRÉDITOS SUPLEMENTARES / FONTES | | | | | | | | |
|---|---|---|---|---|---|---|---|---|---|---|---|---|---|---|
| DATA | ATO | UO | PGR. DE TABALHO | | FTE | REDUÇÃO | EXCESSO | ANULAÇÃO | SUPERÁVIT | CRED. REABERTO | OP. DE CRÉDITO | CONV. NÃO PREV | REN. REC. REV | TOTAL |
| 28/03/2011 | DEC 27.858 | 17101 | 20602010712530000 | 3390 | 0224 | - | - | 296.000,00 | - | - | - | - | - | 296.000,00 |
| 28/03/2011 | DEC 27.858 | 17101 | 04121004112580000 | 3390 | 0224 | - | - | 992.687,00 | - | - | - | - | - | 992.687,00 |
| 28/03/2011 | DEC 27.848 | 17101 | 04128006211650000 | 3390 | 0101 | - | - | 50.000,00 | - | - | - | - | - | 50.000,00 |
| 28/03/2011 | DEC 27.858 | 17101 | 20602010712570000 | 4490 | 0120 | - | - | 7.134,00 | - | - | - | - | - | 7.134,00 |
| 28/03/2011 | DEC 27.858 | 17101 | 20602010712570000 | 4490 | 0224 | - | - | 64.200,00 | - | - | - | - | - | 64.200,00 |
| 28/03/2011 | DEC 27.848 | 17101 | 08244006211660000 | 3390 | 0291 | - | - | 1.200.000,00 | - | - | - | - | - | 1.200.000,00 |
| 28/03/2011 | DEC 27.858 | 17101 | 04127004194540000 | 4490 | 0224 | - | - | 20.178,00 | - | - | - | - | - | 20.178,00 |
| 28/03/2011 | DEC 27.848 | 17101 | 04127006294470000 | 3390 | 0291 | - | - | 258.000,00 | - | - | - | - | - | 258.000,00 |
| 28/03/2011 | DEC 27.858 | 17101 | 20605010711970000 | 3390 | 0224 | - | - | 995.324,00 | - | - | - | - | - | 995.324,00 |
| 28/03/2011 | DEC 27.858 | 17101 | 20602010713310000 | 4490 | 0224 | - | - | 60.300,00 | - | - | - | - | - | 60.300,00 |
| 28/03/2011 | DEC 27.848 | 17101 | 08244006211570000 | 4490 | 0120 | - | - | 1.247.000,00 | - | - | - | - | - | 1.247.000,00 |
| 28/03/2011 | DEC 27.858 | 17101 | 04127004194880000 | 4490 | 0224 | - | - | 50.000,00 | - | - | - | - | - | 50.000,00 |
| 28/03/2011 | DEC 27.858 | 17101 | 04127004194880000 | 3390 | 0101 | - | - | 10.000,00 | - | - | - | - | - | 10.000,00 |
| 28/03/2011 | DEC 27.848 | 17101 | 18541006211610000 | 4490 | 0120 | - | - | 113.000,00 | - | - | - | - | - | 113.000,00 |
| 28/03/2011 | DEC 27.858 | 17101 | 04127004194530000 | 4490 | 0120 | - | - | 3.540,30 | - | - | - | - | - | 3.540,30 |
| 28/03/2011 | DEC 27.858 | 17101 | 04127004194540000 | 4490 | 0120 | - | - | 43.433,70 | - | - | - | - | - | 43.433,70 |
| 28/03/2011 | DEC 27.858 | 17101 | 04127004194660000 | 4490 | 0224 | - | - | 39.600,00 | - | - | - | - | - | 39.600,00 |
| 28/03/2011 | DEC 27.858 | 17101 | 04127004194570000 | 4490 | 0224 | - | - | 24.912,00 | - | - | - | - | - | 24.912,00 |
| 28/03/2011 | DEC 27.858 | 17101 | 20602010712550000 | 4490 | 0224 | - | - | 64.200,00 | - | - | - | - | - | 64.200,00 |
| 28/03/2011 | DEC 27.858 | 17101 | 20602010712950000 | 4490 | 0120 | - | - | 6.700,00 | - | - | - | - | - | 6.700,00 |
| 28/03/2011 | DEC 27.858 | 17101 | 04127004194590000 | 4490 | 0224 | - | - | 25.954,02 | - | - | - | - | - | 25.954,02 |
| 28/03/2011 | DEC 27.858 | 17101 | 20602010712950000 | 4490 | 0224 | - | - | 60.300,00 | - | - | - | - | - | 60.300,00 |
| 28/03/2011 | DEC 27.858 | 17101 | 04127004194590000 | 4490 | 0120 | - | - | 12.535,55 | - | - | - | - | - | 12.535,55 |
| 28/03/2011 | DEC 27.858 | 17101 | 20602010713310000 | 4490 | 0120 | - | - | 6.700,00 | - | - | - | - | - | 6.700,00 |
| 28/03/2011 | DEC 27.858 | 17101 | 04127004194640000 | 4490 | 0120 | - | - | 3.500,00 | - | - | - | - | - | 3.500,00 |
| 28/03/2011 | DEC 27.858 | 17101 | 04127004194800000 | 4490 | 0224 | - | - | 120.000,00 | - | - | - | - | - | 120.000,00 |
| 28/03/2011 | DEC 27.848 | 17101 | 08244006211550000 | 4490 | 0120 | - | - | 204.000,00 | - | - | - | - | - | 204.000,00 |
| 28/03/2011 | DEC 27.858 | 17101 | 04127004194710000 | 4490 | 0120 | - | - | 8.093,32 | - | - | - | - | - | 8.093,32 |
| 28/03/2011 | DEC 27.858 | 17101 | 04127004194710000 | 4490 | 0224 | - | - | 72.839,68 | - | - | - | - | - | 72.839,68 |
| 28/03/2011 | DEC 27.858 | 17101 | 13392038113340000 | 3390 | 0120 | - | - | 3.500,00 | - | - | - | - | - | 3.500,00 |
| 28/03/2011 | DEC 27.858 | 17101 | 20602010711980000 | 3390 | 0101 | - | - | 225.862,00 | - | - | - | - | - | 225.862,00 |
| 28/03/2011 | DEC 27.858 | 17101 | 20602010712510000 | 3390 | 0120 | - | - | 3.500,00 | - | - | - | - | - | 3.500,00 |
| 28/03/2011 | DEC 27.858 | 17101 | 20602010712510000 | 3390 | 0224 | - | - | 35.000,00 | - | - | - | - | - | 35.000,00 |
| 28/03/2011 | DEC 27.848 | 17101 | 04128006211640000 | 3390 | 0101 | - | - | 50.000,00 | - | - | - | - | - | 50.000,00 |
| 28/03/2011 | DEC 27.858 | 17101 | 20602010713300000 | 4490 | 0224 | - | - | 60.300,00 | - | - | - | - | - | 60.300,00 |
| 28/03/2011 | DEC 27.848 | 17101 | 04122006222550000 | 3390 | 0291 | - | - | 64.252,00 | - | - | - | - | - | 64.252,00 |
| 28/03/2011 | DEC 27.858 | 17101 | 20604010712500000 | 4490 | 0120 | - | - | 3.500,00 | - | - | - | - | - | 3.500,00 |
| 28/03/2011 | DEC 27.848 | 17101 | 04244006222560000 | 3390 | 0291 | - | - | 4.000,00 | - | - | - | - | - | 4.000,00 |
| 28/03/2011 | DEC 27.858 | 17101 | 20602010712560000 | 4490 | 0120 | - | - | 7.134,00 | - | - | - | - | - | 7.134,00 |
| 28/03/2011 | DEC 27.858 | 17101 | 04127004194570000 | 4490 | 0120 | - | - | 2.768,00 | - | - | - | - | - | 2.768,00 |
| 28/03/2011 | DEC 27.858 | 17101 | 04127004194530000 | 4490 | 0224 | - | - | 31.862,70 | - | - | - | - | - | 31.862,70 |
| 28/03/2011 | DEC 27.858 | 17101 | 04127004194620000 | 4490 | 0224 | - | - | 4.500,00 | - | - | - | - | - | 4.500,00 |
| 28/03/2011 | DEC 27.858 | 17101 | 20602010712270000 | 3390 | 0101 | - | - | 180.813,00 | - | - | - | - | - | 180.813,00 |
| 28/03/2011 | DEC 27.858 | 17101 | 04127004194780000 | 4490 | 0224 | - | - | 99.074,25 | - | - | - | - | - | 99.074,25 |
| 28/03/2011 | DEC 27.848 | 17101 | 04127006294490000 | 3390 | 0291 | - | - | 270.000,00 | - | - | - | - | - | 270.000,00 |
| 28/03/2011 | DEC 27.858 | 17101 | 20605010711970000 | 4490 | 0224 | - | - | 630.816,00 | - | - | - | - | - | 630.816,00 |
| 28/03/2011 | DEC 27.858 | 17101 | 20602010713300000 | 4490 | 0120 | - | - | 6.700,00 | - | - | - | - | - | 6.700,00 |
| 01/04/2011 | DEC 27.995 | 17101 | 04122006222550000 | 3390 | 0291 | - | - | 60.000,00 | - | - | - | - | - | 60.000,00 |
| 06/07/2011 | DEC 27.968 | 17101 | 04122006222550000 | 3390 | 0291 | - | - | 740.000,00 | - | - | - | - | - | 740.000,00 |

**ESTADO DE SERGIPE**
**SECRETARIA DA FAZENDA**
**SUPERINTENDÊNCIA DE FINANÇAS PÚBLICAS**

**DEMONSTRATIVO DE CRÉDITOS ADICIONAIS POR UG**

EXERCÍCIO/2011
QUADRO 98
R$1,00

171010 - SECRETARIA DE ESTADO DA AGRICULTURA E DO DESENVOLVIMENTO RURAL
00001 - GESTÃO TESOURO

| | | | | | | CRÉDITOS SUPLEMENTARES / FONTES | | | | | | | | |
|---|---|---|---|---|---|---|---|---|---|---|---|---|---|---|
| DATA | ATO | UO | PGR. DE TABALHO | | FTE | REDUÇÃO | EXCESSO | ANULAÇÃO | SUPERÁVIT | CRED. REABERTO | OP. DE CRÉDITO | CONV. NÃO PREV | REN. REC. REV | TOTAL |
| 14/07/2011 | DEC 27.968 | 17101 | 20122002523210000 | 3390 | 0101 | - | - | 280.000,00 | - | - | - | - | - | 280.000,00 |
| 18/08/2011 | DEC 28.011 | 17101 | 20544010695390000 | 4490 | 0224 | - | - | 98.000,00 | - | - | - | - | - | 98.000,00 |
| 18/08/2011 | DEC 28.011 | 17101 | 20544010695390000 | 4490 | 0120 | - | - | 11.000,00 | - | - | - | - | - | 11.000,00 |
| 30/09/2011 | DEC 28.171 | 17101 | 20122002523210000 | 4490 | 0101 | - | - | 10.000,00 | - | - | - | - | - | 10.000,00 |
| 18/10/2011 | DEC 28.148 | 17101 | 20544010695390000 | 4490 | 0120 | - | - | 224.976,00 | - | - | - | - | - | 224.976,00 |
| 04/11/2011 | DEC 28.140 | 17101 | 20602010795320000 | 4490 | 0290 | - | - | - | - | - | 50.000,00 | - | - | 50.000,00 |
| 04/11/2011 | DEC 28.140 | 17101 | 20601010795300000 | 3390 | 0290 | - | - | - | - | - | 50.000,00 | - | - | 50.000,00 |
| 04/11/2011 | DEC 28.140 | 17101 | 20606010795230000 | 3390 | 0290 | - | - | - | - | - | 100.000,00 | - | - | 100.000,00 |
| 04/11/2011 | DEC 28.140 | 17101 | 20605010712690000 | 4490 | 0290 | - | - | - | - | - | 1.000.000,00 | - | - | 1.000.000,00 |
| 04/11/2011 | DEC 28.140 | 17101 | 20605010712690000 | 3390 | 0290 | - | - | - | - | - | 200.000,00 | - | - | 200.000,00 |
| 04/11/2011 | DEC 28.140 | 17101 | 20602010795320000 | 3390 | 0290 | - | - | - | - | - | 40.000,00 | - | - | 40.000,00 |
| 04/11/2011 | DEC 28.140 | 17101 | 20601010795300000 | 4490 | 0290 | - | - | - | - | - | 100.000,00 | - | - | 100.000,00 |
| 04/11/2011 | DEC 28.140 | 17101 | 20601010795360000 | 3390 | 0290 | - | - | - | - | - | 10.000.000,00 | - | - | 10.000.000,00 |
| 04/11/2011 | DEC 28.140 | 17101 | 20601010795050000 | 3390 | 0290 | - | - | - | - | - | 2.600.000,00 | - | - | 2.600.000,00 |
| 04/11/2011 | DEC 28.140 | 17101 | 20544010695390000 | 3390 | 0290 | - | - | - | - | - | 950.000,00 | - | - | 950.000,00 |
| 04/11/2011 | DEC 28.140 | 17101 | 20544010695390000 | 4490 | 0290 | - | - | - | - | - | 3.870.000,00 | - | - | 3.870.000,00 |
| 04/11/2011 | DEC 28.140 | 17101 | 20605010795340000 | 4490 | 0290 | - | - | - | - | - | 340.000,00 | - | - | 340.000,00 |
| 04/11/2011 | DEC 28.140 | 17101 | 20606010795100000 | 4490 | 0290 | - | - | - | - | - | 700.000,00 | - | - | 700.000,00 |
| 17/11/2011 | DEC 28.190 | 17101 | 04127004194710000 | 4490 | 0101 | - | - | 8.200,00 | - | - | - | - | - | 8.200,00 |
| 17/11/2011 | DEC 28.182 | 17101 | 04122006222550000 | 3390 | 0120 | - | - | 500.000,00 | - | - | - | - | - | 500.000,00 |
| 21/11/2011 | DEC 28.255 | 17101 | 20122002523210000 | 3190 | 0101 | - | - | 425.309,73 | - | - | - | - | - | 425.309,73 |
| 21/11/2011 | DEC 28.255 | 17101 | 20122002523210000 | 3191 | 0101 | - | - | 157.000,00 | - | - | - | - | - | 157.000,00 |
| 22/11/2011 | DEC 28.197 | 17101 | 20606010795230000 | 3390 | 0224 | - | - | 11.000,00 | - | - | - | - | - | 11.000,00 |
| 25/11/2011 | DEC 28.198 | 17101 | 04127004194900000 | 3390 | 0224 | - | - | 2.500.000,00 | - | - | - | - | - | 2.500.000,00 |
| 25/11/2011 | DEC 28.198 | 17101 | 20544010695390000 | 3390 | 0101 | - | - | 89.000,00 | - | - | - | - | - | 89.000,00 |
| 30/11/2011 | DEC 28.215 | 17101 | 17511006211580000 | 4490 | 0120 | - | - | 113.000,00 | - | - | - | - | - | 113.000,00 |
| 01/12/2011 | DEC 28.291 | 17101 | 08244006211570000 | 4450 | 0120 | - | - | 214.170,00 | - | - | - | - | - | 214.170,00 |
| 01/12/2011 | DEC 28.291 | 17101 | 08244006211550000 | 4450 | 0291 | - | - | 175.870,00 | - | - | - | - | - | 175.870,00 |
| 01/12/2011 | DEC 28.291 | 17101 | 17511006211580000 | 4450 | 0291 | - | - | 727.750,00 | - | - | - | - | - | 727.750,00 |
| 01/12/2011 | DEC 28.310 | 17101 | 20122002523210000 | 3190 | 0101 | - | - | 31.000,00 | - | - | - | - | - | 31.000,00 |
| 01/12/2011 | DEC 28.291 | 17101 | 08244006211550000 | 4450 | 0120 | - | - | 35.180,00 | - | - | - | - | - | 35.180,00 |
| 01/12/2011 | DEC 28.308 | 17101 | 20122002523210000 | 3191 | 0101 | - | - | 56.600,20 | - | - | - | - | - | 56.600,20 |
| 01/12/2011 | DEC 28.291 | 17101 | 08244006211570000 | 4450 | 0291 | - | - | 1.070.850,00 | - | - | - | - | - | 1.070.850,00 |
| 01/12/2011 | DEC 28.291 | 17101 | 17511006211580000 | 4450 | 0120 | - | - | 113.000,00 | - | - | - | - | - | 113.000,00 |
| 15/12/2011 | DEC 28.256 | 17101 | 20606010795230000 | 4420 | 0224 | - | - | 10.377,32 | - | - | - | - | - | 10.377,32 |
| | TOTAL DOS CRÉDITOS SUPLEMENTARES / FONTES | | | | | - | - | 38.469.714,58 | - | - | 20.000.000,00 | - | - | 58.469.714,58 |

**ESTADO DE SERGIPE**
**SECRETARIA DA FAZENDA**
**SUPERINTENDÊNCIA DE FINANÇAS PÚBLICAS**

**DEMONSTRATIVO DE CRÉDITOS ADICIONAIS POR UG**

EXERCÍCIO/2011
QUADRO 98
R$1,00

171010 - SECRETARIA DE ESTADO DA AGRICULTURA E DO DESENVOLVIMENTO RURAL
00001 - GESTÃO TESOURO

| | | | | | | | REDUÇÕES ORÇAMENTÁRIAS / FONTES | | | | | | | |
|---|---|---|---|---|---|---|---|---|---|---|---|---|---|---|
| DATA | ATO | UO | PGR. DE TABALHO | | FTE | REDUÇÃO | EXCESSO | ANULAÇÃO | SUPERÁVIT | CRED. REABERTO | OP. DE CRÉDITO | CONV. NÃO PREV | REN. REC. REV | TOTAL |
| 03/01/2011 | DEC 27.750 | 17101 | 20661010612900000 | 4590 | 0224 | 135.000,00 | - | - | - | - | - | - | - | 135.000,00 |
| 16/02/2011 | DEC 27701 | 17101 | 20605010712690000 | 4490 | 0224 | 30.000,00 | - | - | - | - | - | - | - | 30.000,00 |
| 18/02/2011 | DEC 27701 | 17101 | 20661010612900000 | 4590 | 0120 | 89.000,00 | - | - | - | - | - | - | - | 89.000,00 |
| 24/02/2011 | DEC 27.680 | 17101 | 20601010795360000 | 3390 | 0101 | 3.430.000,00 | - | - | - | - | - | - | - | 3.430.000,00 |
| 24/02/2011 | DEC 27.680 | 17101 | 20661010612900000 | 3390 | 0101 | 65.000,00 | - | - | - | - | - | - | - | 65.000,00 |
| 24/02/2011 | DEC 27.680 | 17101 | 20661010612900000 | 4590 | 0224 | 3.495.000,00 | - | - | - | - | - | - | - | 3.495.000,00 |
| 01/03/2011 | DEC 27.808 | 17101 | 20661010612900000 | 4590 | 0224 | 500.000,00 | - | - | - | - | - | - | - | 500.000,00 |
| 18/03/2011 | DEC 27.680 | 17101 | 20601010795360000 | 3390 | 0101 | 3.430.000,00 | - | - | - | - | - | - | - | 3.430.000,00 |
| 18/03/2011 | DEC 27.680 | 17101 | 20661010612900000 | 3390 | 0101 | 65.000,00 | - | - | - | - | - | - | - | 65.000,00 |
| 01/04/2011 | DEC 27.995 | 17101 | 18541006211610000 | 4590 | 0291 | 60.000,00 | - | - | - | - | - | - | - | 60.000,00 |
| 27/04/2011 | DEC 27.795 | 17101 | 20661010612900000 | 4590 | 0224 | 2.000.000,00 | - | - | - | - | - | - | - | 2.000.000,00 |
| 06/05/2011 | DEC 27.859 | 17101 | 20606010994920000 | 3390 | 0101 | 8.000,00 | - | - | - | - | - | - | - | 8.000,00 |
| 11/05/2011 | DEC 27.819 | 17101 | 20661010612900000 | 4590 | 0120 | 245.180,00 | - | - | - | - | - | - | - | 245.180,00 |
| 09/06/2011 | DEC 27.887 | 17101 | 20661010612900000 | 4590 | 0224 | 550.000,00 | - | - | - | - | - | - | - | 550.000,00 |
| 06/07/2011 | DEC 27.968 | 17101 | 17511006211580000 | 4490 | 0291 | 740.000,00 | - | - | - | - | - | - | - | 740.000,00 |
| 14/07/2011 | DEC 27.968 | 17101 | 20601010918210000 | 3320 | 0101 | 280.000,00 | - | - | - | - | - | - | - | 280.000,00 |
| 15/08/2011 | DEC 28.071 | 17101 | 20661010612900000 | 4590 | 0224 | 2.300.000,00 | - | - | - | - | - | - | - | 2.300.000,00 |
| 18/08/2011 | DEC 28.011 | 17101 | 04127004194800000 | 4490 | 0120 | 11.000,00 | - | - | - | - | - | - | - | 11.000,00 |
| 18/08/2011 | DEC 28.011 | 17101 | 04127004194800000 | 4490 | 0224 | 98.000,00 | - | - | - | - | - | - | - | 98.000,00 |
| 01/09/2011 | DEC 20.085 | 17101 | 20605010711970000 | 4490 | 0224 | 70.000,00 | - | - | - | - | - | - | - | 70.000,00 |
| 01/09/2011 | DEC 28.080 | 17101 | 20661010612900000 | 4590 | 0224 | 400,91 | - | - | - | - | - | - | - | 400,91 |
| 01/09/2011 | DEC 28.081 | 17101 | 20605010711960000 | 3390 | 0224 | 1.000.000,00 | - | - | - | - | - | - | - | 1.000.000,00 |
| 01/09/2011 | DEC 28.081 | 17101 | 20605010711970000 | 3390 | 0224 | 930.000,00 | - | - | - | - | - | - | - | 930.000,00 |
| 01/09/2011 | DEC 28.081 | 17101 | 20661010612900000 | 4590 | 0224 | 5.000.000,00 | - | - | - | - | - | - | - | 5.000.000,00 |
| 14/09/2011 | DEC 28.097 | 17101 | 20661010612900000 | 4590 | 0224 | 200.000,00 | - | - | - | - | - | - | - | 200.000,00 |
| 29/09/2011 | DEC 28.063 | 17101 | 20661010612900000 | 4590 | 0224 | 3.000.000,00 | - | - | - | - | - | - | - | 3.000.000,00 |
| 30/09/2011 | DEC 28.171 | 17101 | 20122002523210000 | 3390 | 0101 | 10.000,00 | - | - | - | - | - | - | - | 10.000,00 |
| 14/10/2011 | DEC 28.106 | 17101 | 20661010612900000 | 4490 | 0224 | 216.407,00 | - | - | - | - | - | - | - | 216.407,00 |
| 14/10/2011 | DEC 28.106 | 17101 | 20661010612900000 | 4590 | 0224 | 5.767.593,00 | - | - | - | - | - | - | - | 5.767.593,00 |
| 18/10/2011 | DEC 28.148 | 17101 | 20606010795100000 | 4490 | 0120 | 100.000,00 | - | - | - | - | - | - | - | 100.000,00 |
| 18/10/2011 | DEC 28.148 | 17101 | 20661010612900000 | 4590 | 0120 | 124.976,00 | - | - | - | - | - | - | - | 124.976,00 |
| 27/10/2011 | DEC 28.171 | 17101 | 20601010795050000 | 3390 | 0101 | 200.000,00 | - | - | - | - | - | - | - | 200.000,00 |
| 17/11/2011 | DEC 28.182 | 17101 | 04122006222550000 | 3390 | 0101 | 500.000,00 | - | - | - | - | - | - | - | 500.000,00 |
| 17/11/2011 | DEC 28.182 | 17101 | 08244006211570000 | 4450 | 0120 | 500.000,00 | - | - | - | - | - | - | - | 500.000,00 |
| 17/11/2011 | DEC 28.182 | 17101 | 20602010712620000 | 4490 | 0101 | 300.000,00 | - | - | - | - | - | - | - | 300.000,00 |
| 17/11/2011 | DEC 28.190 | 17101 | 20606010994860000 | 3390 | 0101 | 8.200,00 | - | - | - | - | - | - | - | 8.200,00 |
| 21/11/2011 | DEC 28.287 | 17101 | 04122006222550000 | 3390 | 0101 | 17.000,00 | - | - | - | - | - | - | - | 17.000,00 |
| 21/11/2011 | DEC 28.287 | 17101 | 04127004194530000 | 4490 | 0224 | 31.000,00 | - | - | - | - | - | - | - | 31.000,00 |
| 21/11/2011 | DEC 28.287 | 17101 | 04127004194570000 | 4490 | 0224 | 24.000,00 | - | - | - | - | - | - | - | 24.000,00 |
| 21/11/2011 | DEC 28.287 | 17101 | 04127004194680000 | 4490 | 0224 | 28.000,00 | - | - | - | - | - | - | - | 28.000,00 |
| 22/11/2011 | DEC 28.197 | 17101 | 20601010795300000 | 3390 | 0224 | 11.000,00 | - | - | - | - | - | - | - | 11.000,00 |
| 25/11/2011 | DEC 28.198 | 17101 | 04127004194760000 | 4490 | 0224 | 3.000,00 | - | - | - | - | - | - | - | 3.000,00 |
| 25/11/2011 | DEC 28.198 | 17101 | 20602010712260000 | 3390 | 0224 | 270.000,00 | - | - | - | - | - | - | - | 270.000,00 |
| 25/11/2011 | DEC 28.198 | 17101 | 20602010712530000 | 3390 | 0224 | 296.000,00 | - | - | - | - | - | - | - | 296.000,00 |
| 25/11/2011 | DEC 28.198 | 17101 | 20602010712540000 | 4490 | 0224 | 49.000,00 | - | - | - | - | - | - | - | 49.000,00 |
| 25/11/2011 | DEC 28.198 | 17101 | 20602010712550000 | 4490 | 0224 | 64.000,00 | - | - | - | - | - | - | - | 64.000,00 |
| 25/11/2011 | DEC 28.198 | 17101 | 20602010712560000 | 4490 | 0224 | 64.000,00 | - | - | - | - | - | - | - | 64.000,00 |
| 25/11/2011 | DEC 28.198 | 17101 | 20602010712570000 | 4490 | 0224 | 64.000,00 | - | - | - | - | - | - | - | 64.000,00 |
| 25/11/2011 | DEC 28.198 | 17101 | 20604010712520000 | 4490 | 0224 | 445.000,00 | - | - | - | - | - | - | - | 445.000,00 |

**ESTADO DE SERGIPE**
**SECRETARIA DA FAZENDA**
**SUPERINTENDÊNCIA DE FINANÇAS PÚBLICAS**

**DEMONSTRATIVO DE CRÉDITOS ADICIONAIS POR UG**

EXERCÍCIO/2011
QUADRO 98
R$1,00

171010 - SECRETARIA DE ESTADO DA AGRICULTURA E DO DESENVOLVIMENTO RURAL
00001 - GESTÃO TESOURO

| | | | | | | REDUÇÕES ORÇAMENTÁRIAS / FONTES | | | | | | | | |
|---|---|---|---|---|---|---|---|---|---|---|---|---|---|---|
| DATA | ATO | UO | PGR. DE TABALHO | | FTE | REDUÇÃO | EXCESSO | ANULAÇÃO | SUPERÁVIT | CRED. REABERTO | OP. DE CRÉDITO | CONV. NÃO PREV | REN. REC. REV | TOTAL |
| 25/11/2011 | DEC 28.198 | 17101 | 20605010711960000 | 3390 | 0224 | 620.000,00 | - | - | - | - | - | - | - | 620.000,00 |
| 25/11/2011 | DEC 28.198 | 17101 | 20605010711970000 | 3390 | 0224 | 65.000,00 | - | - | - | - | - | - | - | 65.000,00 |
| 25/11/2011 | DEC 28.198 | 17101 | 20605010711970000 | 4490 | 0224 | 560.000,00 | - | - | - | - | - | - | - | 560.000,00 |
| 25/11/2011 | DEC 28.198 | 17101 | 20606010994870000 | 3390 | 0101 | 80.000,00 | - | - | - | - | - | - | - | 80.000,00 |
| 25/11/2011 | DEC 28.198 | 17101 | 20606010994910000 | 3320 | 0101 | 9.000,00 | - | - | - | - | - | - | - | 9.000,00 |
| 28/11/2011 | DEC 28.215 | 17101 | 20126003618240000 | 4490 | 0101 | 20.000,00 | - | - | - | - | - | - | - | 20.000,00 |
| 28/11/2011 | DEC 28.215 | 17101 | 20602010712620000 | 3350 | 0101 | 156.000,00 | - | - | - | - | - | - | - | 156.000,00 |
| 28/11/2011 | DEC 28.215 | 17101 | 20602010712620000 | 4490 | 0101 | 80.000,00 | - | - | - | - | - | - | - | 80.000,00 |
| 28/11/2011 | DEC 28.215 | 17101 | 20605010712690000 | 3390 | 0101 | 40.000,00 | - | - | - | - | - | - | - | 40.000,00 |
| 28/11/2011 | DEC 28.215 | 17101 | 20605010712690000 | 4490 | 0101 | 40.000,00 | - | - | - | - | - | - | - | 40.000,00 |
| 28/11/2011 | DEC 28.215 | 17101 | 20606010812770000 | 3390 | 0101 | 180.000,00 | - | - | - | - | - | - | - | 180.000,00 |
| 28/11/2011 | DEC 28.215 | 17101 | 20606010994860000 | 3390 | 0101 | 36.000,00 | - | - | - | - | - | - | - | 36.000,00 |
| 28/11/2011 | DEC 28.215 | 17101 | 20606010994890000 | 3390 | 0101 | 46.000,00 | - | - | - | - | - | - | - | 46.000,00 |
| 28/11/2011 | DEC 28.215 | 17101 | 20606010994920000 | 3390 | 0101 | 52.000,00 | - | - | - | - | - | - | - | 52.000,00 |
| 28/11/2011 | DEC 28.215 | 17101 | 20661010612900000 | 3390 | 0101 | 150.000,00 | - | - | - | - | - | - | - | 150.000,00 |
| 30/11/2011 | DEC 28.215 | 17101 | 18541006211610000 | 4450 | 0120 | 113.000,00 | - | - | - | - | - | - | - | 113.000,00 |
| 01/12/2011 | DEC 28.275 | 17101 | 20601010795050000 | 3390 | 0101 | 100.000,00 | - | - | - | - | - | - | - | 100.000,00 |
| 01/12/2011 | DEC 28.275 | 17101 | 20602010711980000 | 3350 | 0101 | 140.000,00 | - | - | - | - | - | - | - | 140.000,00 |
| 01/12/2011 | DEC 28.275 | 17101 | 20602010712250000 | 3390 | 0101 | 150.000,00 | - | - | - | - | - | - | - | 150.000,00 |
| 01/12/2011 | DEC 28.275 | 17101 | 20602010712260000 | 3390 | 0101 | 150.000,00 | - | - | - | - | - | - | - | 150.000,00 |
| 01/12/2011 | DEC 28.275 | 17101 | 20602010712270000 | 3390 | 0101 | 80.000,00 | - | - | - | - | - | - | - | 80.000,00 |
| 01/12/2011 | DEC 28.286 | 17101 | 04128006211640000 | 3390 | 0101 | 20.000,00 | - | - | - | - | - | - | - | 20.000,00 |
| 01/12/2011 | DEC 28.286 | 17101 | 20601010795050000 | 3390 | 0101 | 100.000,00 | - | - | - | - | - | - | - | 100.000,00 |
| 01/12/2011 | DEC 28.286 | 17101 | 20602010712270000 | 3390 | 0101 | 100.000,00 | - | - | - | - | - | - | - | 100.000,00 |
| 01/12/2011 | DEC 28.291 | 17101 | 04122006222550000 | 3390 | 0101 | 24.470,00 | - | - | - | - | - | - | - | 24.470,00 |
| 01/12/2011 | DEC 28.291 | 17101 | 20573010812750000 | 3390 | 0101 | 40.000,00 | - | - | - | - | - | - | - | 40.000,00 |
| 01/12/2011 | DEC 28.291 | 17101 | 20601010795360000 | 3390 | 0101 | 70.000,00 | - | - | - | - | - | - | - | 70.000,00 |
| 01/12/2011 | DEC 28.291 | 17101 | 20602010711980000 | 3350 | 0101 | 50.000,00 | - | - | - | - | - | - | - | 50.000,00 |
| 01/12/2011 | DEC 28.291 | 17101 | 20602010712250000 | 3390 | 0101 | 50.000,00 | - | - | - | - | - | - | - | 50.000,00 |
| 01/12/2011 | DEC 28.291 | 17101 | 20602010712260000 | 3390 | 0101 | 50.000,00 | - | - | - | - | - | - | - | 50.000,00 |
| 01/12/2011 | DEC 28.291 | 17101 | 20602010712620000 | 3350 | 0101 | 40.000,00 | - | - | - | - | - | - | - | 40.000,00 |
| 01/12/2011 | DEC 28.291 | 17101 | 20605010713320000 | 3390 | 0101 | 50.000,00 | - | - | - | - | - | - | - | 50.000,00 |
| 02/12/2011 | DEC 28.272 | 17101 | 04121004112580000 | 3390 | 0120 | 109.925,00 | - | - | - | - | - | - | - | 109.925,00 |
| 02/12/2011 | DEC 28.272 | 17101 | 04121004112580000 | 3390 | 0224 | 992.687,00 | - | - | - | - | - | - | - | 992.687,00 |
| 02/12/2011 | DEC 28.272 | 17101 | 04122006222550000 | 3390 | 0291 | 95.376,00 | - | - | - | - | - | - | - | 95.376,00 |
| 02/12/2011 | DEC 28.272 | 17101 | 04127004194540000 | 4490 | 0120 | 43.433,00 | - | - | - | - | - | - | - | 43.433,00 |
| 02/12/2011 | DEC 28.272 | 17101 | 04127004194590000 | 4490 | 0120 | 7.960,00 | - | - | - | - | - | - | - | 7.960,00 |
| 02/12/2011 | DEC 28.272 | 17101 | 04127004194590000 | 4490 | 0224 | 25.954,00 | - | - | - | - | - | - | - | 25.954,00 |
| 02/12/2011 | DEC 28.272 | 17101 | 04127004194610000 | 4490 | 0224 | 3.195,00 | - | - | - | - | - | - | - | 3.195,00 |
| 02/12/2011 | DEC 28.272 | 17101 | 04127004194760000 | 4490 | 0224 | 155.841,00 | - | - | - | - | - | - | - | 155.841,00 |
| 02/12/2011 | DEC 28.272 | 17101 | 04127004194780000 | 4490 | 0224 | 99.074,00 | - | - | - | - | - | - | - | 99.074,00 |
| 02/12/2011 | DEC 28.272 | 17101 | 04127004194880000 | 3390 | 0224 | 30.000,00 | - | - | - | - | - | - | - | 30.000,00 |
| 02/12/2011 | DEC 28.272 | 17101 | 04127004194880000 | 4490 | 0224 | 50.000,00 | - | - | - | - | - | - | - | 50.000,00 |
| 02/12/2011 | DEC 28.272 | 17101 | 04127004194900000 | 3390 | 0120 | 128.510,00 | - | - | - | - | - | - | - | 128.510,00 |
| 02/12/2011 | DEC 28.272 | 17101 | 04127004194900000 | 3390 | 0224 | 358.465,00 | - | - | - | - | - | - | - | 358.465,00 |
| 02/12/2011 | DEC 28.272 | 17101 | 04127006294470000 | 3390 | 0291 | 258.000,00 | - | - | - | - | - | - | - | 258.000,00 |
| 02/12/2011 | DEC 28.272 | 17101 | 04127006294480000 | 3390 | 0291 | 180.000,00 | - | - | - | - | - | - | - | 180.000,00 |
| 02/12/2011 | DEC 28.272 | 17101 | 04127006294490000 | 3390 | 0291 | 270.000,00 | - | - | - | - | - | - | - | 270.000,00 |
| 02/12/2011 | DEC 28.272 | 17101 | 04128006211640000 | 3390 | 0291 | 39.920,00 | - | - | - | - | - | - | - | 39.920,00 |

**ESTADO DE SERGIPE**
**SECRETARIA DA FAZENDA**
**SUPERINTENDÊNCIA DE FINANÇAS PÚBLICAS**

**DEMONSTRATIVO DE CRÉDITOS ADICIONAIS POR UG**

EXERCÍCIO/2011
QUADRO 98
R$1,00

171010 - SECRETARIA DE ESTADO DA AGRICULTURA E DO DESENVOLVIMENTO RURAL
00001 - GESTÃO TESOURO

| | | | | | | REDUÇÕES ORÇAMENTÁRIAS / FONTES | | | | | | | | |
|---|---|---|---|---|---|---|---|---|---|---|---|---|---|---|
| DATA | ATO | UO | PGR. DE TABALHO | | FTE | REDUÇÃO | EXCESSO | ANULAÇÃO | SUPERÁVIT | CRED. REABERTO | OP. DE CRÉDITO | CONV. NÃO PREV | REN. REC. REV | TOTAL |
| 02/12/2011 | DEC 28.272 | 17101 | 04128006211650000 | 3390 | 0291 | 60.000,00 | - | - | - | - | - | - | - | 60.000,00 |
| 02/12/2011 | DEC 28.272 | 17101 | 08244006211550000 | 4450 | 0291 | 1.446.050,00 | - | - | - | - | - | - | - | 1.446.050,00 |
| 02/12/2011 | DEC 28.272 | 17101 | 08244006211570000 | 4450 | 0120 | 569.959,00 | - | - | - | - | - | - | - | 569.959,00 |
| 02/12/2011 | DEC 28.272 | 17101 | 08244006211570000 | 4450 | 0291 | 8.542.755,00 | - | - | - | - | - | - | - | 8.542.755,00 |
| 02/12/2011 | DEC 28.272 | 17101 | 08244006211660000 | 3390 | 0291 | 1.200.000,00 | - | - | - | - | - | - | - | 1.200.000,00 |
| 02/12/2011 | DEC 28.272 | 17101 | 17511006211580000 | 4450 | 0291 | 1.503.032,00 | - | - | - | - | - | - | - | 1.503.032,00 |
| 02/12/2011 | DEC 28.272 | 17101 | 18541006211610000 | 4590 | 0291 | 815.804,00 | - | - | - | - | - | - | - | 815.804,00 |
| 02/12/2011 | DEC 28.272 | 17101 | 20544010695390000 | 4490 | 0120 | 236.761,00 | - | - | - | - | - | - | - | 236.761,00 |
| 02/12/2011 | DEC 28.272 | 17101 | 20573010812750000 | 3390 | 0224 | 86.876,00 | - | - | - | - | - | - | - | 86.876,00 |
| 02/12/2011 | DEC 28.272 | 17101 | 20601010795300000 | 4490 | 0224 | 39.813,00 | - | - | - | - | - | - | - | 39.813,00 |
| 02/12/2011 | DEC 28.272 | 17101 | 20602010712950000 | 4490 | 0224 | 60.300,00 | - | - | - | - | - | - | - | 60.300,00 |
| 02/12/2011 | DEC 28.272 | 17101 | 20602010713300000 | 4490 | 0224 | 60.300,00 | - | - | - | - | - | - | - | 60.300,00 |
| 02/12/2011 | DEC 28.272 | 17101 | 20602010713310000 | 4490 | 0224 | 60.300,00 | - | - | - | - | - | - | - | 60.300,00 |
| 02/12/2011 | DEC 28.272 | 17101 | 20605010711960000 | 3390 | 0224 | 8.000,00 | - | - | - | - | - | - | - | 8.000,00 |
| 02/12/2011 | DEC 28.272 | 17101 | 20605010712690000 | 4490 | 0224 | 212.393,00 | - | - | - | - | - | - | - | 212.393,00 |
| 02/12/2011 | DEC 28.272 | 17101 | 20606010994870000 | 3390 | 0291 | 1.445.800,00 | - | - | - | - | - | - | - | 1.445.800,00 |
| 02/12/2011 | DEC 28.272 | 17101 | 20606010994890000 | 3390 | 0291 | 79.500,00 | - | - | - | - | - | - | - | 79.500,00 |
| 02/12/2011 | DEC 28.272 | 17101 | 20606010994910000 | 3320 | 0291 | 60.240,00 | - | - | - | - | - | - | - | 60.240,00 |
| 02/12/2011 | DEC 28.272 | 17101 | 20606010994920000 | 3390 | 0291 | 103.200,00 | - | - | - | - | - | - | - | 103.200,00 |
| 02/12/2011 | DEC 28.272 | 17101 | 20606010994940000 | 3390 | 0291 | 191.500,00 | - | - | - | - | - | - | - | 191.500,00 |
| 02/12/2011 | DEC 28.272 | 17101 | 20661010612900000 | 4590 | 0120 | 47.764,00 | - | - | - | - | - | - | - | 47.764,00 |
| 02/12/2011 | DEC 28.272 | 17101 | 20661010612900000 | 3390 | 0224 | 68.963,00 | - | - | - | - | - | - | - | 68.963,00 |
| 02/12/2011 | DEC 28.272 | 17101 | 20661010612900000 | 4490 | 0224 | 352.350,00 | - | - | - | - | - | - | - | 352.350,00 |
| 02/12/2011 | DEC 28.272 | 17101 | 20661010612900000 | 4590 | 0224 | 100.000,00 | - | - | - | - | - | - | - | 100.000,00 |
| 15/12/2011 | DEC 28.256 | 17101 | 20606010795230000 | 3320 | 0224 | 10.377,32 | - | - | - | - | - | - | - | 10.377,32 |
| | TOTAL DOS REDUÇÕES ORÇAMENTÁRIAS / FONTES | | | | | 60.496.604,23 | - | - | - | - | - | - | - | 60.496.604,23 |

**ESTADO DE SERGIPE**
**SECRETARIA DA FAZENDA**
**SUPERINTENDÊNCIA DE FINANÇAS PÚBLICAS**

**DEMONSTRATIVO DE CRÉDITOS ADICIONAIS POR UG**

EXERCÍCIO/2011
QUADRO 98
R$1,00

173010 - EMPRESA DE DESENVOLVIMENTO AGROPECUARIO DE SERGIPE
17301 - EMPRESA DE DESENVOLVIMENTO AGROPECUÁRIO DE SERGIPE

| | | | | | | CRÉDITOS SUPLEMENTARES / FONTES | | | | | | | | |
|---|---|---|---|---|---|---|---|---|---|---|---|---|---|---|
| DATA | ATO | UO | PGR. DE TABALHO | | FTE | REDUÇÃO | EXCESSO | ANULAÇÃO | SUPERÁVIT | CRED. REABERTO | OP. DE CRÉDITO | CONV. NÃO PREV | REN. REC. REV | TOTAL |
| 03/01/2011 | DEC 27.750 | 17301 | 20606010963270000 | 3390 | 0101 | - | - | 72.000,00 | - | - | - | - | - | 72.000,00 |
| 03/01/2011 | DEC 27.750 | 17301 | 20632010958440000 | 3390 | 0101 | - | - | 63.000,00 | - | - | - | - | - | 63.000,00 |
| 10/05/2011 | DEC 27.859 | 17301 | 20122002563220000 | 3391 | 0101 | - | - | 125.000,00 | - | - | - | - | - | 125.000,00 |
| 11/05/2011 | DEC 27.819 | 17301 | 20604012163260000 | 3390 | 0120 | - | - | 182.180,00 | - | - | - | - | - | 182.180,00 |
| 11/05/2011 | DEC 27.819 | 17301 | 20603012163250000 | 4490 | 0224 | - | - | 465.000,00 | - | - | - | - | - | 465.000,00 |
| 11/05/2011 | DEC 27.819 | 17301 | 20603012163250000 | 3390 | 0120 | - | - | 63.000,00 | - | - | - | - | - | 63.000,00 |
| 11/05/2011 | DEC 27.819 | 17301 | 20604012163260000 | 4490 | 0224 | - | - | 542.000,00 | - | - | - | - | - | 542.000,00 |
| 20/06/2011 | DEC 28.062 | 17301 | 20122002563220000 | 3290 | 0101 | - | - | 8.000,00 | - | - | - | - | - | 8.000,00 |
| 20/06/2011 | DEC 28.062 | 17301 | 20122002563220000 | 4690 | 0101 | - | - | 7.000,00 | - | - | - | - | - | 7.000,00 |
| 21/06/2011 | DEC 27.898 | 17301 | 20122002563220000 | 4690 | 0101 | - | - | 8.000,00 | - | - | - | - | - | 8.000,00 |
| 21/06/2011 | DEC 27.898 | 17301 | 20122002563220000 | 3290 | 0101 | - | - | 7.000,00 | - | - | - | - | - | 7.000,00 |
| 19/07/2011 | DEC 27.972 | 17301 | 20122002563220000 | 4690 | 0101 | - | - | 97.000,00 | - | - | - | - | - | 97.000,00 |
| 04/08/2011 | DEC 27.988 | 17301 | 20122010858260000 | 4490 | 0270 | - | - | 407.500,00 | - | - | - | - | - | 407.500,00 |
| 19/09/2011 | DEC 28.054 | 17301 | 20631010958430000 | 4490 | 0120 | - | - | 375.000,00 | - | - | - | - | - | 375.000,00 |
| 26/09/2011 | DEC 28.070 | 17301 | 20122002563220000 | 3390 | 0101 | - | - | 500.873,00 | - | - | - | - | - | 500.873,00 |
| 26/09/2011 | DEC 28.070 | 17301 | 20122002563220000 | 3390 | 0270 | - | - | 650.000,00 | - | - | - | - | - | 650.000,00 |
| 26/09/2011 | DEC 28.057 | 17301 | 20122002563220000 | 3191 | 0101 | - | - | 500.000,00 | - | - | - | - | - | 500.000,00 |
| 11/10/2011 | DEC 28.109 | 17301 | 20122002563220000 | 3191 | 0101 | - | - | 2.189.500,00 | - | - | - | - | - | 2.189.500,00 |
| 27/10/2011 | DEC 28.148 | 17301 | 20122002563220000 | 3390 | 0101 | - | - | 131.720,59 | - | - | - | - | - | 131.720,59 |
| 27/10/2011 | DEC 28.171 | 17301 | 20122002563220000 | 3390 | 0101 | - | - | 200.000,00 | - | - | - | - | - | 200.000,00 |
| 21/11/2011 | DEC 28.197 | 17301 | 20122002563220000 | 3390 | 0270 | - | - | 250.000,00 | - | - | - | - | - | 250.000,00 |
| 28/11/2011 | DEC 28.215 | 17301 | 20122002563220000 | 3390 | 0101 | - | - | 800.000,00 | - | - | - | - | - | 800.000,00 |
| | TOTAL DOS CRÉDITOS SUPLEMENTARES / FONTES | | | | | - | - | 7.643.773,59 | - | - | - | - | - | 7.643.773,59 |

**ESTADO DE SERGIPE**
**SECRETARIA DA FAZENDA**
**SUPERINTENDÊNCIA DE FINANÇAS PÚBLICAS**

**DEMONSTRATIVO DE CRÉDITOS ADICIONAIS POR UG**

EXERCÍCIO/2011
QUADRO 98
R$1,00

173010 - EMPRESA DE DESENVOLVIMENTO AGROPECUARIO DE SERGIPE
17301 - EMPRESA DE DESENVOLVIMENTO AGROPECUÁRIO DE SERGIPE

| | | | | | | REDUÇÕES ORÇAMENTÁRIAS / FONTES | | | | | | | | |
|---|---|---|---|---|---|---|---|---|---|---|---|---|---|---|
| DATA | ATO | UO | PGR. DE TABALHO | | FTE | REDUÇÃO | EXCESSO | ANULAÇÃO | SUPERÁVIT | CRED. REABERTO | OP. DE CRÉDITO | CONV. NÃO PREV | REN. REC. REV | TOTAL |
| 10/05/2011 | DEC 27.859 | 17301 | 20601010758310000 | 3390 | 0101 | 125.000,00 | - | - | - | - | - | - | - | 125.000,00 |
| 11/05/2011 | DEC 27.819 | 17301 | 20603012163250000 | 3390 | 0224 | 465.000,00 | - | - | - | - | - | - | - | 465.000,00 |
| 11/05/2011 | DEC 27.819 | 17301 | 20604012163260000 | 3390 | 0224 | 542.000,00 | - | - | - | - | - | - | - | 542.000,00 |
| 20/06/2011 | DEC 28.062 | 17301 | 20632010958440000 | 3390 | 0224 | 15.000,00 | - | - | - | - | - | - | - | 15.000,00 |
| 21/06/2011 | DEC 27.898 | 17301 | 20632010958440000 | 3390 | 0224 | 15.000,00 | - | - | - | - | - | - | - | 15.000,00 |
| 19/07/2011 | DEC 27.972 | 17301 | 20606010963270000 | 3390 | 0224 | 97.000,00 | - | - | - | - | - | - | - | 97.000,00 |
| 04/08/2011 | DEC 27.988 | 17301 | 20604012163260000 | 3390 | 0224 | 407.500,00 | - | - | - | - | - | - | - | 407.500,00 |
| 19/09/2011 | DEC 28.054 | 17301 | 20122002563220000 | 3390 | 0120 | 300,00 | - | - | - | - | - | - | - | 300,00 |
| 19/09/2011 | DEC 28.054 | 17301 | 20122010858260000 | 4490 | 0120 | 35.830,00 | - | - | - | - | - | - | - | 35.830,00 |
| 19/09/2011 | DEC 28.054 | 17301 | 20123010858270000 | 4490 | 0120 | 550,00 | - | - | - | - | - | - | - | 550,00 |
| 19/09/2011 | DEC 28.054 | 17301 | 20126003658280000 | 4490 | 0120 | 14.220,00 | - | - | - | - | - | - | - | 14.220,00 |
| 19/09/2011 | DEC 28.054 | 17301 | 20128010863230000 | 3390 | 0120 | 870,00 | - | - | - | - | - | - | - | 870,00 |
| 19/09/2011 | DEC 28.054 | 17301 | 20131037163240000 | 3390 | 0120 | 5.680,00 | - | - | - | - | - | - | - | 5.680,00 |
| 19/09/2011 | DEC 28.054 | 17301 | 20573012258290000 | 3390 | 0120 | 284,00 | - | - | - | - | - | - | - | 284,00 |
| 19/09/2011 | DEC 28.054 | 17301 | 20573012258290000 | 4490 | 0120 | 2.560,00 | - | - | - | - | - | - | - | 2.560,00 |
| 19/09/2011 | DEC 28.054 | 17301 | 20603012163250000 | 4490 | 0120 | 5.250,00 | - | - | - | - | - | - | - | 5.250,00 |
| 19/09/2011 | DEC 28.054 | 17301 | 20604012163260000 | 4490 | 0120 | 21.930,00 | - | - | - | - | - | - | - | 21.930,00 |
| 19/09/2011 | DEC 28.054 | 17301 | 20606010963270000 | 3390 | 0120 | 139.476,00 | - | - | - | - | - | - | - | 139.476,00 |
| 19/09/2011 | DEC 28.054 | 17301 | 20606010963270000 | 4490 | 0120 | 49.300,00 | - | - | - | - | - | - | - | 49.300,00 |
| 19/09/2011 | DEC 28.054 | 17301 | 20631010958430000 | 3390 | 0120 | 77.550,00 | - | - | - | - | - | - | - | 77.550,00 |
| 19/09/2011 | DEC 28.054 | 17301 | 20632010958440000 | 3390 | 0120 | 21.200,00 | - | - | - | - | - | - | - | 21.200,00 |
| 26/09/2011 | DEC 28.057 | 17301 | 20601010758310000 | 3390 | 0101 | 500.000,00 | - | - | - | - | - | - | - | 500.000,00 |
| 26/09/2011 | DEC 28.070 | 17301 | 20122010858260000 | 4490 | 0224 | 500.000,00 | - | - | - | - | - | - | - | 500.000,00 |
| 26/09/2011 | DEC 28.070 | 17301 | 20128010863230000 | 3390 | 0224 | 150.000,00 | - | - | - | - | - | - | - | 150.000,00 |
| 26/09/2011 | DEC 28.070 | 17301 | 20601010758310000 | 3390 | 0101 | 500.000,00 | - | - | - | - | - | - | - | 500.000,00 |
| 26/09/2011 | DEC 28.070 | 17301 | 20602011058410000 | 3390 | 0101 | 873,00 | - | - | - | - | - | - | - | 873,00 |
| 27/10/2011 | DEC 28.148 | 17301 | 20122002563220000 | 3290 | 0101 | 15.000,00 | - | - | - | - | - | - | - | 15.000,00 |
| 27/10/2011 | DEC 28.148 | 17301 | 20122010858250000 | 4490 | 0101 | 38.619,00 | - | - | - | - | - | - | - | 38.619,00 |
| 27/10/2011 | DEC 28.148 | 17301 | 20123010858270000 | 4490 | 0101 | 1.381,00 | - | - | - | - | - | - | - | 1.381,00 |
| 27/10/2011 | DEC 28.148 | 17301 | 20601010758310000 | 3390 | 0101 | 74.029,00 | - | - | - | - | - | - | - | 74.029,00 |
| 27/10/2011 | DEC 28.148 | 17301 | 20602010758390000 | 3390 | 0101 | 2.061,00 | - | - | - | - | - | - | - | 2.061,00 |
| 27/10/2011 | DEC 28.148 | 17301 | 20606010963270000 | 3390 | 0101 | 545,88 | - | - | - | - | - | - | - | 545,88 |
| 27/10/2011 | DEC 28.148 | 17301 | 20632010958440000 | 3390 | 0101 | 84,71 | - | - | - | - | - | - | - | 84,71 |
| 21/11/2011 | DEC 28.197 | 17301 | 20122010858250000 | 4490 | 0270 | 1.591,96 | - | - | - | - | - | - | - | 1.591,96 |
| 21/11/2011 | DEC 28.197 | 17301 | 20122010858260000 | 3390 | 0270 | 5.000,00 | - | - | - | - | - | - | - | 5.000,00 |
| 21/11/2011 | DEC 28.197 | 17301 | 20126003658280000 | 3390 | 0270 | 205.000,00 | - | - | - | - | - | - | - | 205.000,00 |
| 21/11/2011 | DEC 28.197 | 17301 | 20604012163260000 | 3390 | 0224 | 38.408,04 | - | - | - | - | - | - | - | 38.408,04 |
| 05/12/2011 | DEC 28.216 | 17301 | 20606010963270000 | 3390 | 0224 | 3.322.081,96 | - | - | - | - | - | - | - | 3.322.081,96 |
| 05/12/2011 | DEC 28.216 | 17301 | 20606010963270000 | 4490 | 0224 | 3.287.726,93 | - | - | - | - | - | - | - | 3.287.726,93 |
| 05/12/2011 | DEC 28.216 | 17301 | 20631010958430000 | 4490 | 0224 | 1.131.056,37 | - | - | - | - | - | - | - | 1.131.056,37 |
| | TOTAL DOS REDUÇÕES ORÇAMENTÁRIAS / FONTES | | | | | 11.814.958,85 | - | - | - | - | - | - | - | 11.814.958,85 |

**ESTADO DE SERGIPE**

**SECRETARIA DA FAZENDA**

**SUPERINTENDÊNCIA DE FINANÇAS PÚBLICAS**

**DEMONSTRATIVO DE CRÉDITOS ADICIONAIS POR UG**

EXERCÍCIO/2011

QUADRO 98

R$1,00

173020 - COMPANHIA DE DES. DE RECURSOS HIDRICOS E IRRIGACAO DE SERGIPE
17302 - COMPANHIA DE DES. DE RECURSOS HÍDRICOS E IRRIGAÇÃO DE SERGIPE

| | | | | | | CRÉDITOS SUPLEMENTARES / FONTES | | | | | | | | |
|---|---|---|---|---|---|---|---|---|---|---|---|---|---|---|
| DATA | ATO | UO | PGR. DE TABALHO | | FTE | REDUÇÃO | EXCESSO | ANULAÇÃO | SUPERÁVIT | CRED. REABERTO | OP. DE CRÉDITO | CONV. NÃO PREV | REN. REC. REV | TOTAL |
| 03/01/2011 | DEC 27.687 | 17302 | 20122002563280000 | 3390 | 0270 | - | - | 118.500,00 | - | - | - | - | - | 118.500,00 |
| 03/01/2011 | DEC 28.008 | 17302 | 20122002563280000 | 3390 | 0101 | - | - | 75.000,00 | - | - | - | - | - | 75.000,00 |
| 03/01/2011 | DEC 27.675 | 17302 | 20061300194170000 | 3190 | 0101 | - | - | 400.000,00 | - | - | - | - | - | 400.000,00 |
| 03/01/2011 | DEC 27.821 | 17302 | 20607011093240000 | 3390 | 0101 | - | - | 138.000,00 | - | - | - | - | - | 138.000,00 |
| 01/04/2011 | DEC 27.738 | 17302 | 20607011093240000 | 3390 | 0101 | - | - | 40.000,00 | - | - | - | - | - | 40.000,00 |
| 04/04/2011 | DEC 27.738 | 17302 | 20607011093310000 | 4490 | 0270 | - | - | 38.000,00 | - | - | - | - | - | 38.000,00 |
| 04/04/2011 | DEC 27.738 | 17302 | 20607011093320000 | 4490 | 0270 | - | - | 25.000,00 | - | - | - | - | - | 25.000,00 |
| 04/04/2011 | DEC 27.738 | 17302 | 20122002563280000 | 4490 | 0270 | - | - | 95.000,00 | - | - | - | - | - | 95.000,00 |
| 04/04/2011 | DEC 27.738 | 17302 | 20607011058820000 | 4490 | 0270 | - | - | 268.000,00 | - | - | - | - | - | 268.000,00 |
| 19/04/2011 | DEC 27.793 | 17302 | 20607011093240000 | 3390 | 0101 | - | - | 470.000,00 | - | - | - | - | - | 470.000,00 |
| 19/04/2011 | DEC 27.793 | 17302 | 20607011093270000 | 3390 | 0101 | - | - | 235.000,00 | - | - | - | - | - | 235.000,00 |
| 19/04/2011 | DEC 27.793 | 17302 | 20607011063350000 | 3390 | 0101 | - | - | 110.000,00 | - | - | - | - | - | 110.000,00 |
| 19/04/2011 | DEC 27.793 | 17302 | 20122002563280000 | 4490 | 0270 | - | - | 53.000,00 | - | - | - | - | - | 53.000,00 |
| 19/04/2011 | DEC 27.793 | 17302 | 20607011093190000 | 3390 | 0101 | - | - | 864.000,00 | - | - | - | - | - | 864.000,00 |
| 24/05/2011 | DEC 27.862 | 17302 | 20122002563280000 | 3390 | 0101 | - | - | 120.000,00 | - | - | - | - | - | 120.000,00 |
| 08/06/2011 | DEC 27.887 | 17302 | 20122002563280000 | 3390 | 0101 | - | - | 415.000,00 | - | - | - | - | - | 415.000,00 |
| 09/06/2011 | DEC 27.887 | 17302 | 20122002563280000 | 4490 | 0270 | - | - | 250.000,00 | - | - | - | - | - | 250.000,00 |
| 09/06/2011 | DEC 27.887 | 17302 | 20122002563280000 | 3390 | 0270 | - | - | 300.000,00 | - | - | - | - | - | 300.000,00 |
| 14/07/2011 | DEC 27.968 | 17302 | 20122002563280000 | 3391 | 0101 | - | - | 7.000,00 | - | - | - | - | - | 7.000,00 |
| 14/07/2011 | DEC 27.968 | 17302 | 20607011058820000 | 3390 | 0101 | - | - | 100.000,00 | - | - | - | - | - | 100.000,00 |
| 09/08/2011 | DEC 28.015 | 17302 | 20122002563280000 | 3390 | 0101 | - | - | 252.000,00 | - | - | - | - | - | 252.000,00 |
| 16/08/2011 | DEC 28.011 | 17302 | 20607011093190000 | 3390 | 0101 | - | - | 120.000,00 | - | - | - | - | - | 120.000,00 |
| 16/08/2011 | DEC 28.011 | 17302 | 20544010996180000 | 3390 | 0101 | - | - | 12.000,00 | - | - | - | - | - | 12.000,00 |
| 16/08/2011 | DEC 28.011 | 17302 | 20122003692660000 | 3390 | 0101 | - | - | 15.000,00 | - | - | - | - | - | 15.000,00 |
| 16/08/2011 | DEC 28.011 | 17302 | 20543011058500000 | 3390 | 0101 | - | - | 8.000,00 | - | - | - | - | - | 8.000,00 |
| 16/08/2011 | DEC 28.011 | 17302 | 20602010758730000 | 3390 | 0101 | - | - | 3.000,00 | - | - | - | - | - | 3.000,00 |
| 16/08/2011 | DEC 28.011 | 17302 | 20122002563280000 | 3390 | 0101 | - | - | 352.000,00 | - | - | - | - | - | 352.000,00 |
| 16/08/2011 | DEC 28.011 | 17302 | 20602010792620000 | 3390 | 0101 | - | - | 40.000,00 | - | - | - | - | - | 40.000,00 |
| 16/08/2011 | DEC 28.011 | 17302 | 20544010958700000 | 3390 | 0101 | - | - | 19.000,00 | - | - | - | - | - | 19.000,00 |
| 17/08/2011 | DEC 28.011 | 17302 | 20601011058770000 | 3390 | 0101 | - | - | 5.000,00 | - | - | - | - | - | 5.000,00 |
| 17/08/2011 | DEC 28.011 | 17302 | 20544010996180000 | 3390 | 0101 | - | - | 25.000,00 | - | - | - | - | - | 25.000,00 |
| 06/10/2011 | DEC 28.086 | 17302 | 20607011058800000 | 4490 | 0270 | - | - | 80.000,00 | - | - | - | - | - | 80.000,00 |
| 18/11/2011 | DEC 28.197 | 17302 | 20607011093190000 | 3390 | 0101 | - | - | 261.303,00 | - | - | - | - | - | 261.303,00 |
| 02/12/2011 | DEC 28.270 | 17302 | 20607011093190000 | 3390 | 0101 | - | - | 150.000,00 | - | - | - | - | - | 150.000,00 |
| 02/12/2011 | DEC 28.270 | 17302 | 20122002563280000 | 3390 | 0101 | - | - | 45.000,00 | - | - | - | - | - | 45.000,00 |
| 02/12/2011 | DEC 28.270 | 17302 | 20607011093270000 | 3390 | 0101 | - | - | 65.000,00 | - | - | - | - | - | 65.000,00 |
| 02/12/2011 | DEC 28.270 | 17302 | 20607011093240000 | 3390 | 0101 | - | - | 40.000,00 | - | - | - | - | - | 40.000,00 |
| | TOTAL DOS CRÉDITOS SUPLEMENTARES / FONTES | | | | | - | - | 5.613.803,00 | - | - | - | - | - | 5.613.803,00 |

**ESTADO DE SERGIPE**
**SECRETARIA DA FAZENDA**
**SUPERINTENDÊNCIA DE FINANÇAS PÚBLICAS**

**DEMONSTRATIVO DE CRÉDITOS ADICIONAIS POR UG**

EXERCÍCIO/2011
QUADRO 98
R$1,00

173020 - COMPANHIA DE DES. DE RECURSOS HIDRICOS E IRRIGACAO DE SERGIPE
17302 - COMPANHIA DE DES. DE RECURSOS HÍDRICOS E IRRIGAÇÃO DE SERGIPE

| | | | | | | REDUÇÕES ORÇAMENTÁRIAS / FONTES | | | | | | | | |
|---|---|---|---|---|---|---|---|---|---|---|---|---|---|---|
| DATA | ATO | UO | PGR. DE TABALHO | | FTE | REDUÇÃO | EXCESSO | ANULAÇÃO | SUPERÁVIT | CRED. REABERTO | OP. DE CRÉDITO | CONV. NÃO PREV | REN. REC. REV | TOTAL |
| 03/01/2011 | DEC 27.675 | 17302 | 20122002563280000 | 3190 | 0101 | 400.000,00 | - | - | - | - | - | - | - | 400.000,00 |
| 03/01/2011 | DEC 27.687 | 17302 | 20605010992200000 | 4490 | 0270 | 118.500,00 | - | - | - | - | - | - | - | 118.500,00 |
| 03/01/2011 | DEC 27.821 | 17302 | 20543011058500000 | 3390 | 0101 | 138.000,00 | - | - | - | - | - | - | - | 138.000,00 |
| 03/01/2011 | DEC 28.008 | 17302 | 20122002558460000 | 3390 | 0101 | 50.000,00 | - | - | - | - | - | - | - | 50.000,00 |
| 03/01/2011 | DEC 28.008 | 17302 | 20128002558490000 | 3390 | 0101 | 25.000,00 | - | - | - | - | - | - | - | 25.000,00 |
| 01/04/2011 | DEC 27.738 | 17302 | 20605010992700000 | 3390 | 0101 | 40.000,00 | - | - | - | - | - | - | - | 40.000,00 |
| 04/04/2011 | DEC 27.738 | 17302 | 20605010992200000 | 4490 | 0270 | 426.000,00 | - | - | - | - | - | - | - | 426.000,00 |
| 19/04/2011 | DEC 27.793 | 17302 | 20122010992670000 | 4490 | 0101 | 76.000,00 | - | - | - | - | - | - | - | 76.000,00 |
| 19/04/2011 | DEC 27.793 | 17302 | 20128011058850000 | 3390 | 0101 | 18.000,00 | - | - | - | - | - | - | - | 18.000,00 |
| 19/04/2011 | DEC 27.793 | 17302 | 20543011058500000 | 3390 | 0101 | 77.000,00 | - | - | - | - | - | - | - | 77.000,00 |
| 19/04/2011 | DEC 27.793 | 17302 | 20543011092990000 | 3390 | 0101 | 50.000,00 | - | - | - | - | - | - | - | 50.000,00 |
| 19/04/2011 | DEC 27.793 | 17302 | 20544010958700000 | 3390 | 0101 | 300.000,00 | - | - | - | - | - | - | - | 300.000,00 |
| 19/04/2011 | DEC 27.793 | 17302 | 20544010996180000 | 3390 | 0101 | 134.000,00 | - | - | - | - | - | - | - | 134.000,00 |
| 19/04/2011 | DEC 27.793 | 17302 | 20601011058770000 | 3390 | 0101 | 35.000,00 | - | - | - | - | - | - | - | 35.000,00 |
| 19/04/2011 | DEC 27.793 | 17302 | 20602010758730000 | 3390 | 0101 | 35.000,00 | - | - | - | - | - | - | - | 35.000,00 |
| 19/04/2011 | DEC 27.793 | 17302 | 20605010958520000 | 3390 | 0101 | 190.000,00 | - | - | - | - | - | - | - | 190.000,00 |
| 19/04/2011 | DEC 27.793 | 17302 | 20605010992200000 | 4490 | 0270 | 53.000,00 | - | - | - | - | - | - | - | 53.000,00 |
| 19/04/2011 | DEC 27.793 | 17302 | 20605010992630000 | 3390 | 0101 | 255.000,00 | - | - | - | - | - | - | - | 255.000,00 |
| 19/04/2011 | DEC 27.793 | 17302 | 20605010992700000 | 3390 | 0101 | 60.000,00 | - | - | - | - | - | - | - | 60.000,00 |
| 19/04/2011 | DEC 27.793 | 17302 | 20607011058760000 | 3390 | 0101 | 18.000,00 | - | - | - | - | - | - | - | 18.000,00 |
| 19/04/2011 | DEC 27.793 | 17302 | 20607011058810000 | 3390 | 0101 | 130.000,00 | - | - | - | - | - | - | - | 130.000,00 |
| 19/04/2011 | DEC 27.793 | 17302 | 20607011058820000 | 3390 | 0101 | 110.000,00 | - | - | - | - | - | - | - | 110.000,00 |
| 19/04/2011 | DEC 27.793 | 17302 | 20607011092730000 | 3390 | 0101 | 97.000,00 | - | - | - | - | - | - | - | 97.000,00 |
| 19/04/2011 | DEC 27.793 | 17302 | 20607011093280000 | 3390 | 0101 | 54.000,00 | - | - | - | - | - | - | - | 54.000,00 |
| 19/04/2011 | DEC 27.793 | 17302 | 20607011093320000 | 3390 | 0101 | 30.000,00 | - | - | - | - | - | - | - | 30.000,00 |
| 19/04/2011 | DEC 27.793 | 17302 | 20692011092750000 | 3390 | 0101 | 10.000,00 | - | - | - | - | - | - | - | 10.000,00 |
| 24/05/2011 | DEC 27.862 | 17302 | 20544010958700000 | 3390 | 0101 | 120.000,00 | - | - | - | - | - | - | - | 120.000,00 |
| 08/06/2011 | DEC 27.887 | 17302 | 20544010958700000 | 3390 | 0101 | 50.000,00 | - | - | - | - | - | - | - | 50.000,00 |
| 08/06/2011 | DEC 27.887 | 17302 | 20544010963310000 | 3390 | 0101 | 125.000,00 | - | - | - | - | - | - | - | 125.000,00 |
| 08/06/2011 | DEC 27.887 | 17302 | 20607011093190000 | 3390 | 0101 | 120.000,00 | - | - | - | - | - | - | - | 120.000,00 |
| 08/06/2011 | DEC 27.887 | 17302 | 20607011093240000 | 3390 | 0101 | 120.000,00 | - | - | - | - | - | - | - | 120.000,00 |
| 14/07/2011 | DEC 27.968 | 17302 | 20544010963310000 | 3390 | 0101 | 107.000,00 | - | - | - | - | - | - | - | 107.000,00 |
| 09/08/2011 | DEC 28.015 | 17302 | 20122011094160000 | 3390 | 0101 | 46.000,00 | - | - | - | - | - | - | - | 46.000,00 |
| 09/08/2011 | DEC 28.015 | 17302 | 20544010963310000 | 3390 | 0101 | 50.000,00 | - | - | - | - | - | - | - | 50.000,00 |
| 09/08/2011 | DEC 28.015 | 17302 | 20605010958520000 | 3390 | 0101 | 17.000,00 | - | - | - | - | - | - | - | 17.000,00 |
| 09/08/2011 | DEC 28.015 | 17302 | 20605010992700000 | 3390 | 0101 | 50.000,00 | - | - | - | - | - | - | - | 50.000,00 |
| 09/08/2011 | DEC 28.015 | 17302 | 20607011058820000 | 3390 | 0101 | 50.000,00 | - | - | - | - | - | - | - | 50.000,00 |
| 09/08/2011 | DEC 28.015 | 17302 | 20607011093250000 | 3390 | 0101 | 39.000,00 | - | - | - | - | - | - | - | 39.000,00 |
| 16/08/2011 | DEC 28.011 | 17302 | 20061300194170000 | 3390 | 0101 | 36.341,00 | - | - | - | - | - | - | - | 36.341,00 |
| 16/08/2011 | DEC 28.011 | 17302 | 20122002558460000 | 3390 | 0101 | 1.816,00 | - | - | - | - | - | - | - | 1.816,00 |
| 16/08/2011 | DEC 28.011 | 17302 | 20122002593350000 | 4490 | 0101 | 70.000,00 | - | - | - | - | - | - | - | 70.000,00 |
| 16/08/2011 | DEC 28.011 | 17302 | 20122003692660000 | 4490 | 0101 | 46.946,00 | - | - | - | - | - | - | - | 46.946,00 |
| 16/08/2011 | DEC 28.011 | 17302 | 20122010992670000 | 4490 | 0101 | 1.322,00 | - | - | - | - | - | - | - | 1.322,00 |
| 16/08/2011 | DEC 28.011 | 17302 | 20122011094160000 | 3390 | 0101 | 15.149,00 | - | - | - | - | - | - | - | 15.149,00 |
| 16/08/2011 | DEC 28.011 | 17302 | 20128002558490000 | 3390 | 0101 | 7.000,00 | - | - | - | - | - | - | - | 7.000,00 |
| 16/08/2011 | DEC 28.011 | 17302 | 20128011058850000 | 3390 | 0101 | 21.852,00 | - | - | - | - | - | - | - | 21.852,00 |
| 16/08/2011 | DEC 28.011 | 17302 | 20543011092990000 | 3390 | 0101 | 1.916,00 | - | - | - | - | - | - | - | 1.916,00 |
| 16/08/2011 | DEC 28.011 | 17302 | 20544010963310000 | 3390 | 0101 | 25.483,00 | - | - | - | - | - | - | - | 25.483,00 |
| 16/08/2011 | DEC 28.011 | 17302 | 20605010958520000 | 3390 | 0101 | 662,00 | - | - | - | - | - | - | - | 662,00 |

**ESTADO DE SERGIPE**
**SECRETARIA DA FAZENDA**
**SUPERINTENDÊNCIA DE FINANÇAS PÚBLICAS**

**DEMONSTRATIVO DE CRÉDITOS ADICIONAIS POR UG**

EXERCÍCIO/2011
QUADRO 98
R$1,00

173020 - COMPANHIA DE DES. DE RECURSOS HIDRICOS E IRRIGACAO DE SERGIPE
17302 - COMPANHIA DE DES. DE RECURSOS HÍDRICOS E IRRIGAÇÃO DE SERGIPE

| | | | | | | REDUÇÕES ORÇAMENTÁRIAS / FONTES | | | | | | | | |
|---|---|---|---|---|---|---|---|---|---|---|---|---|---|---|
| **DATA** | **ATO** | **UO** | **PGR. DE TABALHO** | | **FTE** | **REDUÇÃO** | **EXCESSO** | **ANULAÇÃO** | **SUPERÁVIT** | **CRED. REABERTO** | **OP. DE CRÉDITO** | **CONV. NÃO PREV** | **REN. REC. REV** | **TOTAL** |
| 16/08/2011 | DEC 28.011 | 17302 | 20605010992630000 | 3390 | 0101 | 20.152,00 | - | - | - | - | - | - | - | 20.152,00 |
| 16/08/2011 | DEC 28.011 | 17302 | 20605010992700000 | 3390 | 0101 | 3.831,00 | - | - | - | - | - | - | - | 3.831,00 |
| 16/08/2011 | DEC 28.011 | 17302 | 20607011058760000 | 3390 | 0101 | 2.143,00 | - | - | - | - | - | - | - | 2.143,00 |
| 16/08/2011 | DEC 28.011 | 17302 | 20607011058800000 | 3390 | 0101 | 20.766,00 | - | - | - | - | - | - | - | 20.766,00 |
| 16/08/2011 | DEC 28.011 | 17302 | 20607011058810000 | 3390 | 0101 | 25.747,00 | - | - | - | - | - | - | - | 25.747,00 |
| 16/08/2011 | DEC 28.011 | 17302 | 20607011058820000 | 3390 | 0101 | 67.193,00 | - | - | - | - | - | - | - | 67.193,00 |
| 16/08/2011 | DEC 28.011 | 17302 | 20607011058840000 | 3390 | 0101 | 10.383,00 | - | - | - | - | - | - | - | 10.383,00 |
| 16/08/2011 | DEC 28.011 | 17302 | 20607011063350000 | 3390 | 0101 | 20.000,00 | - | - | - | - | - | - | - | 20.000,00 |
| 16/08/2011 | DEC 28.011 | 17302 | 20607011092730000 | 3390 | 0101 | 5.000,00 | - | - | - | - | - | - | - | 5.000,00 |
| 16/08/2011 | DEC 28.011 | 17302 | 20607011093240000 | 3390 | 0101 | 50.000,00 | - | - | - | - | - | - | - | 50.000,00 |
| 16/08/2011 | DEC 28.011 | 17302 | 20607011093250000 | 3390 | 0101 | 15.000,00 | - | - | - | - | - | - | - | 15.000,00 |
| 16/08/2011 | DEC 28.011 | 17302 | 20607011093270000 | 3390 | 0101 | 60.000,00 | - | - | - | - | - | - | - | 60.000,00 |
| 16/08/2011 | DEC 28.011 | 17302 | 20607011093280000 | 3390 | 0101 | 4.000,00 | - | - | - | - | - | - | - | 4.000,00 |
| 16/08/2011 | DEC 28.011 | 17302 | 20607011093310000 | 3390 | 0101 | 31.149,00 | - | - | - | - | - | - | - | 31.149,00 |
| 16/08/2011 | DEC 28.011 | 17302 | 20607011093320000 | 3390 | 0101 | 1.149,00 | - | - | - | - | - | - | - | 1.149,00 |
| 16/08/2011 | DEC 28.011 | 17302 | 20692011092750000 | 3390 | 0101 | 4.000,00 | - | - | - | - | - | - | - | 4.000,00 |
| 17/08/2011 | DEC 28.011 | 17302 | 20122002563280000 | 3350 | 0101 | 5.000,00 | - | - | - | - | - | - | - | 5.000,00 |
| 17/08/2011 | DEC 28.011 | 17302 | 20544010963310000 | 3390 | 0101 | 25.000,00 | - | - | - | - | - | - | - | 25.000,00 |
| 06/10/2011 | DEC 28.086 | 17302 | 20122002563280000 | 4490 | 0270 | 80.000,00 | - | - | - | - | - | - | - | 80.000,00 |
| 11/10/2011 | DEC 28.109 | 17302 | 20122002563280000 | 3190 | 0101 | 7.864.780,00 | - | - | - | - | - | - | - | 7.864.780,00 |
| 17/11/2011 | DEC 28.182 | 17302 | 20544010958510000 | 4490 | 0120 | 800.000,00 | - | - | - | - | - | - | - | 800.000,00 |
| 17/11/2011 | DEC 28.182 | 17302 | 20607011058820000 | 4490 | 0120 | 300.000,00 | - | - | - | - | - | - | - | 300.000,00 |
| 18/11/2011 | DEC 28.197 | 17302 | 20122002563280000 | 3390 | 0101 | 20.000,00 | - | - | - | - | - | - | - | 20.000,00 |
| 18/11/2011 | DEC 28.197 | 17302 | 20122002593350000 | 4490 | 0101 | 5.732,00 | - | - | - | - | - | - | - | 5.732,00 |
| 18/11/2011 | DEC 28.197 | 17302 | 20122003692660000 | 3390 | 0101 | 40.958,00 | - | - | - | - | - | - | - | 40.958,00 |
| 18/11/2011 | DEC 28.197 | 17302 | 20128002558490000 | 3390 | 0101 | 4.848,00 | - | - | - | - | - | - | - | 4.848,00 |
| 18/11/2011 | DEC 28.197 | 17302 | 20543011058500000 | 3390 | 0101 | 9.399,00 | - | - | - | - | - | - | - | 9.399,00 |
| 18/11/2011 | DEC 28.197 | 17302 | 20544010958700000 | 3390 | 0101 | 89.889,00 | - | - | - | - | - | - | - | 89.889,00 |
| 18/11/2011 | DEC 28.197 | 17302 | 20544010963310000 | 3390 | 0101 | 7.263,00 | - | - | - | - | - | - | - | 7.263,00 |
| 18/11/2011 | DEC 28.197 | 17302 | 20544010996180000 | 3390 | 0101 | 67.214,00 | - | - | - | - | - | - | - | 67.214,00 |
| 18/11/2011 | DEC 28.197 | 17302 | 20607011093250000 | 3390 | 0101 | 14.000,00 | - | - | - | - | - | - | - | 14.000,00 |
| 18/11/2011 | DEC 28.197 | 17302 | 20607011093280000 | 3390 | 0101 | 2.000,00 | - | - | - | - | - | - | - | 2.000,00 |
| 21/11/2011 | DEC 28.249 | 17302 | 20122002563280000 | 3190 | 0101 | 7.000.000,00 | - | - | - | - | - | - | - | 7.000.000,00 |
| 02/12/2011 | DEC 28.270 | 17302 | 20544010958510000 | 4490 | 0120 | 100.000,00 | - | - | - | - | - | - | - | 100.000,00 |
| 02/12/2011 | DEC 28.270 | 17302 | 20607011058810000 | 4490 | 0120 | 100.000,00 | - | - | - | - | - | - | - | 100.000,00 |
| 02/12/2011 | DEC 28.270 | 17302 | 20607011093310000 | 4490 | 0120 | 100.000,00 | - | - | - | - | - | - | - | 100.000,00 |
| | TOTAL DOS REDUÇÕES ORÇAMENTÁRIAS / FONTES | | | | | 21.028.583,00 | - | - | - | - | - | - | - | 21.028.583,00 |

**ESTADO DE SERGIPE**
**SECRETARIA DA FAZENDA**
**SUPERINTENDÊNCIA DE FINANÇAS PÚBLICAS**

**DEMONSTRATIVO DE CRÉDITOS ADICIONAIS POR UG**

EXERCÍCIO/2011
QUADRO 98
R$1,00

181010 - SECRETARIA DE ESTADO DA EDUCAÇÃO
00001 - GESTÃO TESOURO

| | | | | | | CRÉDITOS SUPLEMENTARES / FONTES | | | | | | | | |
|---|---|---|---|---|---|---|---|---|---|---|---|---|---|---|
| DATA | ATO | UO | PGR. DE TABALHO | | FTE | REDUÇÃO | EXCESSO | ANULAÇÃO | SUPERÁVIT | CRED. REABERTO | OP. DE CRÉDITO | CONV. NÃO PREV | REN. REC. REV | TOTAL |
| 03/01/2011 | DEC 27.687 | 18101 | 12361014523570000 | 4490 | 0222 | - | - | 80.000,00 | - | - | - | - | - | 80.000,00 |
| 24/02/2011 | DEC 27.680 | 18101 | 12362014523750000 | 3390 | 0101 | - | - | 1.700.000,00 | - | - | - | - | - | 1.700.000,00 |
| 24/02/2011 | DEC 27.680 | 18101 | 12361014523560000 | 3390 | 0101 | - | - | 1.795.000,00 | - | - | - | - | - | 1.795.000,00 |
| 02/03/2011 | DEC 27.688 | 18101 | 12361014523570000 | 4490 | 0120 | - | - | 20.000,00 | - | - | - | - | - | 20.000,00 |
| 02/03/2011 | DEC 27.688 | 18101 | 12361014523570000 | 3390 | 0120 | - | - | 30.000,00 | - | - | - | - | - | 30.000,00 |
| 03/03/2011 | DEC 27.700 | 18402 | 12362014582990000 | 3190 | 0103 | - | - | 88.844,84 | - | - | - | - | - | 88.844,84 |
| 10/03/2011 | DEC 27.688 | 18101 | 12362014223630000 | 3390 | 0120 | - | - | 5.000,00 | - | - | - | - | - | 5.000,00 |
| 10/03/2011 | DEC 27.688 | 18101 | 12362014223630000 | 3390 | 0222 | - | - | 270.000,00 | - | - | - | - | - | 270.000,00 |
| 14/03/2011 | DEC 27.700 | 18101 | 12362014523750000 | 3390 | 0101 | - | - | 1.310.724,01 | - | - | - | - | - | 1.310.724,01 |
| 14/03/2011 | DEC 27.700 | 18101 | 12361014523560000 | 3390 | 0101 | - | - | 1.400.000,00 | - | - | - | - | - | 1.400.000,00 |
| 18/03/2011 | DEC 27.680 | 18101 | 12362014523750000 | 3390 | 0101 | - | - | 1.700.000,00 | - | - | - | - | - | 1.700.000,00 |
| 18/03/2011 | DEC 27.680 | 18101 | 12361014523560000 | 3390 | 0101 | - | - | 1.795.000,00 | - | - | - | - | - | 1.795.000,00 |
| 21/03/2011 | DEC 27.730 | 18101 | 12362014513080000 | 3390 | 0205 | - | - | 1.533.980,00 | - | - | - | - | - | 1.533.980,00 |
| 21/03/2011 | DEC 27.730 | 18101 | 12361014513140000 | 3390 | 0101 | - | - | 361.554,00 | - | - | - | - | - | 361.554,00 |
| 21/03/2011 | DEC 27.730 | 18101 | 12361014323610000 | 3390 | 0222 | - | - | 238.000,00 | - | - | - | - | - | 238.000,00 |
| 21/03/2011 | DEC 27.730 | 18101 | 12361014513130000 | 3390 | 0205 | - | - | 1.239.296,00 | - | - | - | - | - | 1.239.296,00 |
| 24/03/2011 | DEC 27.741 | 18101 | 12362014523580000 | 3390 | 0101 | - | - | 1.250.000,00 | - | - | - | - | - | 1.250.000,00 |
| 24/03/2011 | DEC 27.741 | 18101 | 12361014523560000 | 3340 | 0101 | - | - | 1.000.000,00 | - | - | - | - | - | 1.000.000,00 |
| 24/03/2011 | DEC 27.741 | 18101 | 12361014523570000 | 3390 | 0101 | - | - | 1.000.000,00 | - | - | - | - | - | 1.000.000,00 |
| 01/04/2011 | DEC 27.743 | 18101 | 12362014213230000 | 4490 | 0205 | - | - | 36.000,00 | - | - | - | - | - | 36.000,00 |
| 01/04/2011 | DEC 27.743 | 18101 | 12362014213230000 | 4490 | 0101 | - | - | 10.000,00 | - | - | - | - | - | 10.000,00 |
| 04/04/2011 | DEC 27.743 | 18101 | 12362014523580000 | 4490 | 0222 | - | - | 2.529.342,00 | - | - | - | - | - | 2.529.342,00 |
| 04/04/2011 | DEC 27.743 | 18101 | 12362014523580000 | 4490 | 0101 | - | - | 25.549,00 | - | - | - | - | - | 25.549,00 |
| 04/04/2011 | DEC 27.743 | 18101 | 12361014523570000 | 4490 | 0222 | - | - | 3.956.149,00 | - | - | - | - | - | 3.956.149,00 |
| 04/04/2011 | DEC 27.743 | 18101 | 12361014523560000 | 3390 | 0101 | - | - | 1.355.362,01 | - | - | - | - | - | 1.355.362,01 |
| 04/04/2011 | DEC 27.743 | 18101 | 12362014523750000 | 3390 | 0101 | - | - | 1.355.362,00 | - | - | - | - | - | 1.355.362,00 |
| 11/04/2011 | DEC 27.772 | 18101 | 12361014523760000 | 3190 | 0104 | - | - | 16.000.000,00 | - | - | - | - | - | 16.000.000,00 |
| 11/04/2011 | DEC 27.772 | 18402 | 12362014581680000 | 3191 | 0103 | - | - | 600.000,00 | - | - | - | - | - | 600.000,00 |
| 11/04/2011 | DEC 27.772 | 18402 | 12361014581630000 | 3191 | 0103 | - | - | 800.000,00 | - | - | - | - | - | 800.000,00 |
| 11/04/2011 | DEC 27.772 | 18402 | 12361014581630000 | 3190 | 0103 | - | - | 3.400.000,00 | - | - | - | - | - | 3.400.000,00 |
| 11/04/2011 | DEC 27.772 | 18101 | 12365014523870000 | 3191 | 0104 | - | - | 200.000,00 | - | - | - | - | - | 200.000,00 |
| 11/04/2011 | DEC 27.772 | 18402 | 12362014581680000 | 3190 | 0103 | - | - | 2.400.000,00 | - | - | - | - | - | 2.400.000,00 |
| 11/04/2011 | DEC 27.772 | 18101 | 12362014523770000 | 3191 | 0104 | - | - | 4.000.000,00 | - | - | - | - | - | 4.000.000,00 |
| 11/04/2011 | DEC 27.772 | 18101 | 12361014523760000 | 3191 | 0104 | - | - | 4.000.000,00 | - | - | - | - | - | 4.000.000,00 |
| 26/04/2011 | DEC 27.799 | 18101 | 12362014523750000 | 3390 | 0101 | - | - | 1.355.362,00 | - | - | - | - | - | 1.355.362,00 |
| 26/04/2011 | DEC 27.799 | 18101 | 12361014523560000 | 3390 | 0101 | - | - | 1.355.362,01 | - | - | - | - | - | 1.355.362,01 |
| 27/04/2011 | DEC 27.799 | 18101 | 12361014523560000 | 3390 | 0101 | - | - | 462.800,00 | - | - | - | - | - | 462.800,00 |
| 27/04/2011 | DEC 27.799 | 18101 | 12362014213230000 | 3390 | 0101 | - | - | 158.000,00 | - | - | - | - | - | 158.000,00 |
| 27/04/2011 | DEC 27.799 | 18101 | 12361014513050000 | 3390 | 0101 | - | - | 500.000,00 | - | - | - | - | - | 500.000,00 |
| 02/05/2011 | DEC 27.799 | 18101 | 12362014523750000 | 3390 | 0101 | - | - | 700.000,00 | - | - | - | - | - | 700.000,00 |
| 02/05/2011 | DEC 27.799 | 18101 | 12361014512990000 | 4490 | 0205 | - | - | 250.000,00 | - | - | - | - | - | 250.000,00 |
| 02/05/2011 | DEC 27.799 | 18101 | 12361014523560000 | 3390 | 0101 | - | - | 150.000,00 | - | - | - | - | - | 150.000,00 |
| 02/05/2011 | DEC 27.799 | 18101 | 12361014513070000 | 3390 | 0205 | - | - | 250.000,00 | - | - | - | - | - | 250.000,00 |
| 10/05/2011 | DEC 27.819 | 18101 | 12361014523560000 | 3390 | 0101 | - | - | 150.000,00 | - | - | - | - | - | 150.000,00 |
| 10/05/2011 | DEC 27.819 | 18101 | 12362014523750000 | 3390 | 0101 | - | - | 150.000,00 | - | - | - | - | - | 150.000,00 |
| 10/05/2011 | DEC 27.819 | 18101 | 12362014513080000 | 3390 | 0205 | - | - | 292.000,00 | - | - | - | - | - | 292.000,00 |
| 10/05/2011 | DEC 27.819 | 18101 | 12361014513070000 | 3390 | 0205 | - | - | 458.000,00 | - | - | - | - | - | 458.000,00 |
| 11/05/2011 | DEC 27.819 | 18101 | 12361014513050000 | 4490 | 0101 | - | - | 500.000,00 | - | - | - | - | - | 500.000,00 |
| 13/05/2011 | DEC 27.829 | 18101 | 12362014523790000 | 3390 | 0205 | - | - | 500.000,00 | - | - | - | - | - | 500.000,00 |

**ESTADO DE SERGIPE**
**SECRETARIA DA FAZENDA**
**SUPERINTENDÊNCIA DE FINANÇAS PÚBLICAS**

**DEMONSTRATIVO DE CRÉDITOS ADICIONAIS POR UG**

EXERCÍCIO/2011
QUADRO 98
R$1,00

181010 - SECRETARIA DE ESTADO DA EDUCAÇÃO
00001 - GESTÃO TESOURO

| | | | | | | CRÉDITOS SUPLEMENTARES / FONTES | | | | | | | | |
|---|---|---|---|---|---|---|---|---|---|---|---|---|---|---|
| DATA | ATO | UO | PGR. DE TABALHO | | FTE | REDUÇÃO | EXCESSO | ANULAÇÃO | SUPERÁVIT | CRED. REABERTO | OP. DE CRÉDITO | CONV. NÃO PREV | REN. REC. REV | TOTAL |
| 13/05/2011 | DEC 27.829 | 18101 | 12361014523560000 | 3390 | 0205 | - | - | 350.765,91 | - | - | - | - | - | 350.765,91 |
| 13/05/2011 | DEC 27.829 | 18101 | 12362014523750000 | 3390 | 0205 | - | - | 454.247,82 | - | - | - | - | - | 454.247,82 |
| 13/05/2011 | DEC 27.829 | 18101 | 12362014594400000 | 4490 | 0101 | - | - | 20.000,00 | - | - | - | - | - | 20.000,00 |
| 19/05/2011 | DEC 27.829 | 18101 | 12361014523560000 | 3390 | 0101 | - | - | 1.355.362,01 | - | - | - | - | - | 1.355.362,01 |
| 19/05/2011 | DEC 27.829 | 18101 | 12362014523750000 | 3390 | 0101 | - | - | 1.355.362,00 | - | - | - | - | - | 1.355.362,00 |
| 20/05/2011 | DEC 27.852 | 18101 | 12361014523560000 | 3340 | 0101 | - | - | 5.482.450,00 | - | - | - | - | - | 5.482.450,00 |
| 20/05/2011 | DEC 27.852 | 18101 | 12122013823520000 | 3390 | 0101 | - | - | 2.000.000,00 | - | - | - | - | - | 2.000.000,00 |
| 20/05/2011 | DEC 27.852 | 18101 | 12362014523750000 | 3340 | 0101 | - | - | 5.780.870,00 | - | - | - | - | - | 5.780.870,00 |
| 20/05/2011 | DEC 27.852 | 18101 | 12362014523750000 | 3390 | 0101 | - | - | 7.100.748,29 | - | - | - | - | - | 7.100.748,29 |
| 20/05/2011 | DEC 27.852 | 18101 | 12361014523560000 | 3390 | 0101 | - | - | 7.100.748,31 | - | - | - | - | - | 7.100.748,31 |
| 26/05/2011 | DEC 27.866 | 18101 | 12122014594240000 | 3390 | 0101 | - | - | 131.000,00 | - | - | - | - | - | 131.000,00 |
| 27/05/2011 | DEC 27.866 | 18101 | 12361014513100000 | 3390 | 0101 | - | - | 79.000,00 | - | - | - | - | - | 79.000,00 |
| 14/06/2011 | DEC 27.892 | 18101 | 12362014513080000 | 3390 | 0120 | - | - | 257.000,00 | - | - | - | - | - | 257.000,00 |
| 14/06/2011 | DEC 27.892 | 18101 | 12362014513000000 | 4490 | 0120 | - | - | 20.000,00 | - | - | - | - | - | 20.000,00 |
| 14/06/2011 | DEC 27.892 | 18101 | 12361014513070000 | 3390 | 0120 | - | - | 163.000,00 | - | - | - | - | - | 163.000,00 |
| 15/06/2011 | DEC 27.893 | 18402 | 12361014581630000 | 3190 | 0103 | - | - | 4.000.000,00 | - | - | - | - | - | 4.000.000,00 |
| 15/06/2011 | DEC 27.892 | 18101 | 12131013812910000 | 3390 | 0101 | - | - | 85.000,00 | - | - | - | - | - | 85.000,00 |
| 15/06/2011 | DEC 27.893 | 18402 | 12362014581680000 | 3190 | 0103 | - | - | 3.000.000,00 | - | - | - | - | - | 3.000.000,00 |
| 15/06/2011 | DEC 27.893 | 18402 | 12362014581680000 | 3191 | 0103 | - | - | 1.000.000,00 | - | - | - | - | - | 1.000.000,00 |
| 15/06/2011 | DEC 27.893 | 18402 | 12361014581630000 | 3191 | 0103 | - | - | 1.000.000,00 | - | - | - | - | - | 1.000.000,00 |
| 15/06/2011 | DEC 27.892 | 18101 | 12361014523570000 | 3390 | 0101 | - | - | 600.000,00 | - | - | - | - | - | 600.000,00 |
| 15/06/2011 | DEC 27.893 | 18101 | 12361014523760000 | 3190 | 0104 | - | - | 600.000,00 | - | - | - | - | - | 600.000,00 |
| 15/06/2011 | DEC 27.892 | 18101 | 12362014523580000 | 3390 | 0101 | - | - | 600.000,00 | - | - | - | - | - | 600.000,00 |
| 04/07/2011 | DEC 27.936 | 18101 | 12122013894220000 | 4490 | 0205 | - | - | 130.000,00 | - | - | - | - | - | 130.000,00 |
| 19/07/2011 | DEC 27.972 | 18101 | 12362014594400000 | 3390 | 0101 | - | - | 400.000,00 | - | - | - | - | - | 400.000,00 |
| 19/07/2011 | DEC 27.972 | 18101 | 12131013812910000 | 3390 | 0101 | - | - | 129.000,00 | - | - | - | - | - | 129.000,00 |
| 19/07/2011 | DEC 27.972 | 18101 | 12122013894390000 | 3390 | 0101 | - | - | 500.000,00 | - | - | - | - | - | 500.000,00 |
| 19/07/2011 | DEC 27.972 | 18101 | 12362014523580000 | 3390 | 0101 | - | - | 971.000,00 | - | - | - | - | - | 971.000,00 |
| 25/07/2011 | DEC 27.972 | 18101 | 12122013894390000 | 3390 | 0222 | - | - | 146.872,00 | - | - | - | - | - | 146.872,00 |
| 05/08/2011 | DEC 28.005 | 18402 | 12362014581680000 | 3191 | 0103 | - | - | 1.500.000,00 | - | - | - | - | - | 1.500.000,00 |
| 05/08/2011 | DEC 28.005 | 18402 | 12361014581630000 | 3190 | 0103 | - | - | 2.000.000,00 | - | - | - | - | - | 2.000.000,00 |
| 05/08/2011 | DEC 28.005 | 18101 | 12361014523840000 | 3191 | 0104 | - | - | 1.000.000,00 | - | - | - | - | - | 1.000.000,00 |
| 05/08/2011 | DEC 28.005 | 18402 | 12361014581630000 | 3191 | 0103 | - | - | 2.500.000,00 | - | - | - | - | - | 2.500.000,00 |
| 08/08/2011 | DEC 28.005 | 18101 | 12361014523560000 | 3390 | 0101 | - | - | 6.914.202,00 | - | - | - | - | - | 6.914.202,00 |
| 08/08/2011 | DEC 28.005 | 18101 | 12361014513050000 | 4490 | 0101 | - | - | 200.000,00 | - | - | - | - | - | 200.000,00 |
| 08/08/2011 | DEC 28.005 | 18101 | 12361014513070000 | 3390 | 0101 | - | - | 500.000,00 | - | - | - | - | - | 500.000,00 |
| 08/08/2011 | DEC 28.005 | 18101 | 12362014513010000 | 4490 | 0101 | - | - | 80.000,00 | - | - | - | - | - | 80.000,00 |
| 08/08/2011 | DEC 28.005 | 18101 | 12362014523750000 | 3390 | 0101 | - | - | 6.914.203,00 | - | - | - | - | - | 6.914.203,00 |
| 08/08/2011 | DEC 28.005 | 18101 | 12122013823520000 | 3390 | 0101 | - | - | 2.000.000,00 | - | - | - | - | - | 2.000.000,00 |
| 10/08/2011 | DEC 28.015 | 18101 | 12362014213230000 | 3390 | 0101 | - | - | 327.000,00 | - | - | - | - | - | 327.000,00 |
| 18/08/2011 | DEC 28.011 | 18101 | 12361014523570000 | 4490 | 0101 | - | - | 65.510,00 | - | - | - | - | - | 65.510,00 |
| 18/08/2011 | DEC 28.011 | 18101 | 12362014213230000 | 4490 | 0101 | - | - | 114.335,00 | - | - | - | - | - | 114.335,00 |
| 18/08/2011 | DEC 28.011 | 18101 | 12361014112960000 | 3390 | 0205 | - | - | 1.613.000,00 | - | - | - | - | - | 1.613.000,00 |
| 18/08/2011 | DEC 28.011 | 18101 | 12131013812910000 | 3390 | 0101 | - | - | 220.155,00 | - | - | - | - | - | 220.155,00 |
| 08/09/2011 | DEC 28.062 | 18101 | 12122013823520000 | 3390 | 0222 | - | - | 44.400,00 | - | - | - | - | - | 44.400,00 |
| 08/09/2011 | DEC 28.062 | 18101 | 12122013894220000 | 4490 | 0222 | - | - | 122.700,00 | - | - | - | - | - | 122.700,00 |
| 09/09/2011 | DEC 28.062 | 18101 | 12362014213230000 | 4490 | 0101 | - | - | 73.000,00 | - | - | - | - | - | 73.000,00 |
| 20/09/2011 | DEC 28.047 | 18101 | 12361014523570000 | 3390 | 0101 | - | - | 700.000,00 | - | - | - | - | - | 700.000,00 |
| 20/09/2011 | DEC 28.047 | 18101 | 12361014523600000 | 3390 | 0101 | - | - | 428.000,00 | - | - | - | - | - | 428.000,00 |

**ESTADO DE SERGIPE**
**SECRETARIA DA FAZENDA**
**SUPERINTENDÊNCIA DE FINANÇAS PÚBLICAS**

**DEMONSTRATIVO DE CRÉDITOS ADICIONAIS POR UG**

EXERCÍCIO/2011
QUADRO 98
R$1,00

181010 - SECRETARIA DE ESTADO DA EDUCAÇÃO
00001 - GESTÃO TESOURO

| | | | | | | CRÉDITOS SUPLEMENTARES / FONTES | | | | | | | | |
|---|---|---|---|---|---|---|---|---|---|---|---|---|---|---|
| DATA | ATO | UO | PGR. DE TABALHO | | FTE | REDUÇÃO | EXCESSO | ANULAÇÃO | SUPERÁVIT | CRED. REABERTO | OP. DE CRÉDITO | CONV. NÃO PREV | REN. REC. REV | TOTAL |
| 20/09/2011 | DEC 28.047 | 18101 | 12122013823520000 | 3390 | 0101 | - | - | 1.300.000,00 | - | - | - | - | - | 1.300.000,00 |
| 20/09/2011 | DEC 28.047 | 18101 | 12362014523790000 | 3390 | 0101 | - | - | 274.000,00 | - | - | - | - | - | 274.000,00 |
| 20/09/2011 | DEC 28.047 | 18101 | 12122013823520000 | 3390 | 0222 | - | - | 40.000,00 | - | - | - | - | - | 40.000,00 |
| 20/09/2011 | DEC 28.047 | 18101 | 12362014523580000 | 3390 | 0101 | - | - | 700.000,00 | - | - | - | - | - | 700.000,00 |
| 20/09/2011 | DEC 28.047 | 18101 | 12362014523790000 | 3390 | 0205 | - | - | 862.000,00 | - | - | - | - | - | 862.000,00 |
| 20/09/2011 | DEC 28.047 | 18101 | 12361014513070000 | 3390 | 0101 | - | - | 500.000,00 | - | - | - | - | - | 500.000,00 |
| 20/09/2011 | DEC 28.047 | 18101 | 12362014513080000 | 3390 | 0101 | - | - | 498.000,00 | - | - | - | - | - | 498.000,00 |
| 30/09/2011 | DEC 28.105 | 18101 | 12362014523580000 | 4490 | 0205 | - | - | 1.438.000,00 | - | - | - | - | - | 1.438.000,00 |
| 11/10/2011 | DEC 28.108 | 18101 | 12122013823780000 | 3190 | 0104 | - | - | 1.981.466,00 | - | - | - | - | - | 1.981.466,00 |
| 11/10/2011 | DEC 28.108 | 18402 | 12361014581630000 | 3190 | 0103 | - | - | 2.000.000,00 | - | - | - | - | - | 2.000.000,00 |
| 17/10/2011 | DEC 28.133 | 18101 | 12362014523750000 | 3390 | 0205 | - | - | 50.000,00 | - | - | - | - | - | 50.000,00 |
| 17/10/2011 | DEC 28.133 | 18101 | 12361014523560000 | 3390 | 0205 | - | - | 50.000,00 | - | - | - | - | - | 50.000,00 |
| 18/10/2011 | DEC 28.133 | 18101 | 12122013823520000 | 3390 | 0101 | - | - | 100.000,00 | - | - | - | - | - | 100.000,00 |
| 18/10/2011 | DEC 28.133 | 18101 | 12131013812910000 | 3390 | 0101 | - | - | 200.000,00 | - | - | - | - | - | 200.000,00 |
| 24/10/2011 | DEC 28.173 | 18101 | 12361014513130000 | 3390 | 0222 | - | - | 3.460.000,00 | - | - | - | - | - | 3.460.000,00 |
| 26/10/2011 | DEC 28.148 | 18101 | 12361014523560000 | 3390 | 0120 | - | - | 550.000,00 | - | - | - | - | - | 550.000,00 |
| 26/10/2011 | DEC 28.148 | 18101 | 12362014523750000 | 3390 | 0120 | - | - | 550.000,00 | - | - | - | - | - | 550.000,00 |
| 26/10/2011 | DEC 28.150 | 18101 | 12362014523750000 | 3390 | 0120 | - | - | 3.500.000,00 | - | - | - | - | - | 3.500.000,00 |
| 26/10/2011 | DEC 28.150 | 18101 | 12361014523560000 | 3390 | 0120 | - | - | 3.500.000,00 | - | - | - | - | - | 3.500.000,00 |
| 27/10/2011 | DEC 28.148 | 18101 | 12361014513070000 | 3390 | 0120 | - | - | 710.950,00 | - | - | - | - | - | 710.950,00 |
| 03/11/2011 | DEC 28.151 | 18402 | 12361014581630000 | 3190 | 0103 | - | - | 600.000,00 | - | - | - | - | - | 600.000,00 |
| 03/11/2011 | DEC 28.150 | 18101 | 12362014513000000 | 4490 | 0205 | - | - | 200.000,00 | - | - | - | - | - | 200.000,00 |
| 03/11/2011 | DEC 28.150 | 18101 | 12362014513080000 | 3390 | 0205 | - | - | 400.000,00 | - | - | - | - | - | 400.000,00 |
| 03/11/2011 | DEC 28.151 | 18101 | 12361014523840000 | 3190 | 0104 | - | - | 2.000.000,00 | - | - | - | - | - | 2.000.000,00 |
| 03/11/2011 | DEC 28.150 | 18101 | 12361014513070000 | 3390 | 0205 | - | - | 500.000,00 | - | - | - | - | - | 500.000,00 |
| 03/11/2011 | DEC 28.151 | 18101 | 12362014523770000 | 3190 | 0104 | - | - | 1.000.000,00 | - | - | - | - | - | 1.000.000,00 |
| 03/11/2011 | DEC 28.151 | 18402 | 12362014581680000 | 3191 | 0103 | - | - | 500.000,00 | - | - | - | - | - | 500.000,00 |
| 03/11/2011 | DEC 28.151 | 18402 | 12361014581630000 | 3191 | 0103 | - | - | 500.000,00 | - | - | - | - | - | 500.000,00 |
| 03/11/2011 | DEC 28.150 | 18101 | 12361014512990000 | 4490 | 0205 | - | - | 200.000,00 | - | - | - | - | - | 200.000,00 |
| 03/11/2011 | DEC 28.151 | 18101 | 12122013823780000 | 3191 | 0104 | - | - | 1.000.000,00 | - | - | - | - | - | 1.000.000,00 |
| 03/11/2011 | DEC 28.151 | 18101 | 12122013823780000 | 3190 | 0104 | - | - | 9.000.000,00 | - | - | - | - | - | 9.000.000,00 |
| 04/11/2011 | DEC 28.140 | 18101 | 12362014513080000 | 3390 | 0290 | - | - | - | - | - | 1.500.000,00 | - | - | 1.500.000,00 |
| 04/11/2011 | DEC 28.140 | 18101 | 12362014513000000 | 4490 | 0290 | - | - | - | - | - | 1.000.000,00 | - | - | 1.000.000,00 |
| 04/11/2011 | DEC 28.140 | 18101 | 12361014513070000 | 3390 | 0290 | - | - | - | - | - | 3.500.000,00 | - | - | 3.500.000,00 |
| 04/11/2011 | DEC 28.140 | 18101 | 12362014213230000 | 4490 | 0290 | - | - | - | - | - | 17.000.000,00 | - | - | 17.000.000,00 |
| 04/11/2011 | DEC 28.140 | 18101 | 12361014112960000 | 3390 | 0290 | - | - | - | - | - | 1.500.000,00 | - | - | 1.500.000,00 |
| 04/11/2011 | DEC 28.140 | 18101 | 12361014512990000 | 4490 | 0290 | - | - | - | - | - | 2.000.000,00 | - | - | 2.000.000,00 |
| 04/11/2011 | DEC 28.140 | 18101 | 12362014213230000 | 3390 | 0290 | - | - | - | - | - | 3.500.000,00 | - | - | 3.500.000,00 |
| 10/11/2011 | DEC 28.173 | 18101 | 12362014523770000 | 3191 | 0104 | - | - | 4.000.000,00 | - | - | - | - | - | 4.000.000,00 |
| 17/11/2011 | DEC 28.194 | 18101 | 12122013812940000 | 3350 | 0101 | - | - | 37.200,00 | - | - | - | - | - | 37.200,00 |
| 22/11/2011 | DEC 28.194 | 18101 | 12123300195720000 | 3290 | 0101 | - | - | 10.000,00 | - | - | - | - | - | 10.000,00 |
| 22/11/2011 | DEC 28.194 | 18101 | 12123300195720000 | 4690 | 0101 | - | - | 20.000,00 | - | - | - | - | - | 20.000,00 |
| 24/11/2011 | DEC 28.194 | 18402 | 12362014582990000 | 3190 | 0103 | - | - | 3.650.000,00 | - | - | - | - | - | 3.650.000,00 |
| 01/12/2011 | DEC 28.212 | 18402 | 12362014582990000 | 3190 | 0103 | - | - | 5.500.000,00 | - | - | - | - | - | 5.500.000,00 |
| 01/12/2011 | DEC 28.312 | 18101 | 12362014523770000 | 3191 | 0104 | - | - | 1.056.192,90 | - | - | - | - | - | 1.056.192,90 |
| 01/12/2011 | DEC 28.212 | 18101 | 12122013823780000 | 3190 | 0104 | - | - | 1.000.000,00 | - | - | - | - | - | 1.000.000,00 |
| 01/12/2011 | DEC 28.312 | 18101 | 12361014523760000 | 3191 | 0104 | - | - | 3.006.573,12 | - | - | - | - | - | 3.006.573,12 |
| 06/12/2011 | DEC 28.214 | 18101 | 12122013823780000 | 3190 | 0104 | - | - | 2.600.000,00 | - | - | - | - | - | 2.600.000,00 |
| 06/12/2011 | DEC 28.214 | 18402 | 12362014582990000 | 3190 | 0103 | - | - | 2.800.000,00 | - | - | - | - | - | 2.800.000,00 |

**ESTADO DE SERGIPE**
**SECRETARIA DA FAZENDA**
**SUPERINTENDÊNCIA DE FINANÇAS PÚBLICAS**

**DEMONSTRATIVO DE CRÉDITOS ADICIONAIS POR UG**

EXERCÍCIO/2011
QUADRO 98
R$1,00

181010 - SECRETARIA DE ESTADO DA EDUCAÇÃO
00001 - GESTÃO TESOURO

| | | | | | | CRÉDITOS SUPLEMENTARES / FONTES | | | | | | | | |
|---|---|---|---|---|---|---|---|---|---|---|---|---|---|---|
| DATA | ATO | UO | PGR. DE TABALHO | | FTE | REDUÇÃO | EXCESSO | ANULAÇÃO | SUPERÁVIT | CRED. REABERTO | OP. DE CRÉDITO | CONV. NÃO PREV | REN. REC. REV | TOTAL |
| 15/12/2011 | DEC 28.245 | 18101 | 12361014523760000 | 3190 | 0104 | - | - | 4.000.000,00 | - | - | - | - | - | 4.000.000,00 |
| 15/12/2011 | DEC 28.245 | 18101 | 12361014523840000 | 3190 | 0104 | - | - | 2.100.000,00 | - | - | - | - | - | 2.100.000,00 |
| 15/12/2011 | DEC 28.245 | 18101 | 12122013823780000 | 3190 | 0104 | - | - | 3.750.000,00 | - | - | - | - | - | 3.750.000,00 |
| 19/12/2011 | DEC 28.245 | 18402 | 12362014582990000 | 3190 | 0103 | - | - | 5.640.000,00 | - | - | - | - | - | 5.640.000,00 |
| 19/12/2011 | DEC 28.245 | 18402 | 12361014582980000 | 3190 | 0103 | - | - | 3.090.000,00 | - | - | - | - | - | 3.090.000,00 |
| 19/12/2011 | DEC 28.245 | 18402 | 12361014581630000 | 3191 | 0103 | - | - | 300.000,00 | - | - | - | - | - | 300.000,00 |
| | TOTAL DOS CRÉDITOS SUPLEMENTARES / FONTES | | | | | - | - | 217.570.000,23 | - | - | 30.000.000,00 | - | - | 247.570.000,23 |

**ESTADO DE SERGIPE**
**SECRETARIA DA FAZENDA**
**SUPERINTENDÊNCIA DE FINANÇAS PÚBLICAS**

**DEMONSTRATIVO DE CRÉDITOS ADICIONAIS POR UG**

EXERCÍCIO/2011
QUADRO 98
R$1,00

181010 - SECRETARIA DE ESTADO DA EDUCAÇÃO
00001 - GESTÃO TESOURO

| | | | | | | | REDUÇÕES ORÇAMENTÁRIAS / FONTES | | | | | | | |
|---|---|---|---|---|---|---|---|---|---|---|---|---|---|---|
| DATA | ATO | UO | PGR. DE TABALHO | | FTE | REDUÇÃO | EXCESSO | ANULAÇÃO | SUPERÁVIT | CRED. REABERTO | OP. DE CRÉDITO | CONV. NÃO PREV | REN. REC. REV | TOTAL |
| 03/01/2011 | DEC 27.687 | 18101 | 12362014513030000 | 4490 | 0222 | 80.000,00 | - | - | - | - | - | - | - | 80.000,00 |
| 02/03/2011 | DEC 27.688 | 18101 | 12361014513070000 | 3390 | 0120 | 50.000,00 | - | - | - | - | - | - | - | 50.000,00 |
| 03/03/2011 | DEC 27.700 | 18101 | 12362014513030000 | 4490 | 0222 | 88.844,84 | - | - | - | - | - | - | - | 88.844,84 |
| 10/03/2011 | DEC 27.688 | 18101 | 12362014513030000 | 4490 | 0120 | 5.000,00 | - | - | - | - | - | - | - | 5.000,00 |
| 10/03/2011 | DEC 27.688 | 18101 | 12362014513030000 | 4490 | 0222 | 270.000,00 | - | - | - | - | - | - | - | 270.000,00 |
| 18/03/2011 | DEC 27.680 | 18101 | 12361014523560000 | 3390 | 0101 | 1.795.000,00 | - | - | - | - | - | - | - | 1.795.000,00 |
| 18/03/2011 | DEC 27.680 | 18101 | 12362014523750000 | 3390 | 0101 | 1.700.000,00 | - | - | - | - | - | - | - | 1.700.000,00 |
| 21/03/2011 | DEC 27.730 | 18101 | 12122013823520000 | 3390 | 0101 | 361.554,00 | - | - | - | - | - | - | - | 361.554,00 |
| 21/03/2011 | DEC 27.730 | 18101 | 12361014523570000 | 3390 | 0205 | 1.239.296,00 | - | - | - | - | - | - | - | 1.239.296,00 |
| 21/03/2011 | DEC 27.730 | 18101 | 12362014513030000 | 4490 | 0222 | 238.000,00 | - | - | - | - | - | - | - | 238.000,00 |
| 21/03/2011 | DEC 27.730 | 18101 | 12362014523580000 | 3390 | 0205 | 1.533.980,00 | - | - | - | - | - | - | - | 1.533.980,00 |
| 24/03/2011 | DEC 27.741 | 18101 | 12122013823520000 | 3390 | 0101 | 1.900.000,00 | - | - | - | - | - | - | - | 1.900.000,00 |
| 24/03/2011 | DEC 27.741 | 18101 | 12122013894220000 | 4490 | 0101 | 300.000,00 | - | - | - | - | - | - | - | 300.000,00 |
| 24/03/2011 | DEC 27.741 | 18101 | 12122013894390000 | 3390 | 0101 | 300.000,00 | - | - | - | - | - | - | - | 300.000,00 |
| 24/03/2011 | DEC 27.741 | 18101 | 12122014494230000 | 3390 | 0101 | 50.000,00 | - | - | - | - | - | - | - | 50.000,00 |
| 24/03/2011 | DEC 27.741 | 18101 | 12122014594240000 | 3390 | 0101 | 50.000,00 | - | - | - | - | - | - | - | 50.000,00 |
| 24/03/2011 | DEC 27.741 | 18101 | 12361014513130000 | 3390 | 0101 | 50.000,00 | - | - | - | - | - | - | - | 50.000,00 |
| 24/03/2011 | DEC 27.741 | 18101 | 12361014523890000 | 3350 | 0101 | 250.000,00 | - | - | - | - | - | - | - | 250.000,00 |
| 24/03/2011 | DEC 27.741 | 18101 | 12362014512980000 | 3390 | 0101 | 50.000,00 | - | - | - | - | - | - | - | 50.000,00 |
| 24/03/2011 | DEC 27.741 | 18101 | 12362014513030000 | 4490 | 0222 | 380.100,00 | - | - | - | - | - | - | - | 380.100,00 |
| 24/03/2011 | DEC 27.741 | 18101 | 12362014523900000 | 3350 | 0101 | 100.000,00 | - | - | - | - | - | - | - | 100.000,00 |
| 24/03/2011 | DEC 27.741 | 18101 | 12362014594400000 | 3390 | 0101 | 100.000,00 | - | - | - | - | - | - | - | 100.000,00 |
| 24/03/2011 | DEC 27.741 | 18101 | 12365014523590000 | 3390 | 0101 | 100.000,00 | - | - | - | - | - | - | - | 100.000,00 |
| 28/03/2011 | DEC 27.741 | 18101 | 12362014513030000 | 4490 | 0222 | 380.100,00 | - | - | - | - | - | - | - | 380.100,00 |
| 01/04/2011 | DEC 27.743 | 18101 | 12122013823520000 | 3390 | 0101 | 10.000,00 | - | - | - | - | - | - | - | 10.000,00 |
| 01/04/2011 | DEC 27.743 | 18101 | 12362014523580000 | 3390 | 0205 | 36.000,00 | - | - | - | - | - | - | - | 36.000,00 |
| 04/04/2011 | DEC 27.743 | 18101 | 12362014513030000 | 4490 | 0101 | 25.549,00 | - | - | - | - | - | - | - | 25.549,00 |
| 04/04/2011 | DEC 27.743 | 18101 | 12362014513030000 | 4490 | 0222 | 9.196.215,01 | - | - | - | - | - | - | - | 9.196.215,01 |
| 11/04/2011 | DEC 27.772 | 18101 | 12122013823780000 | 3190 | 0104 | 19.200.000,00 | - | - | - | - | - | - | - | 19.200.000,00 |
| 11/04/2011 | DEC 27.772 | 18101 | 12361014523840000 | 3190 | 0104 | 5.000.000,00 | - | - | - | - | - | - | - | 5.000.000,00 |
| 11/04/2011 | DEC 27.772 | 18402 | 12362014582990000 | 3190 | 0103 | 7.200.000,00 | - | - | - | - | - | - | - | 7.200.000,00 |
| 26/04/2011 | DEC 27.799 | 18101 | 12362014513030000 | 4490 | 0222 | 2.710.724,01 | - | - | - | - | - | - | - | 2.710.724,01 |
| 27/04/2011 | DEC 27.799 | 18101 | 12122013813210000 | 3390 | 0101 | 25.000,00 | - | - | - | - | - | - | - | 25.000,00 |
| 27/04/2011 | DEC 27.799 | 18101 | 12122013894220000 | 4490 | 0101 | 230.000,00 | - | - | - | - | - | - | - | 230.000,00 |
| 27/04/2011 | DEC 27.799 | 18101 | 12122014494230000 | 3390 | 0101 | 14.000,00 | - | - | - | - | - | - | - | 14.000,00 |
| 27/04/2011 | DEC 27.799 | 18101 | 12122014594240000 | 3390 | 0101 | 14.000,00 | - | - | - | - | - | - | - | 14.000,00 |
| 27/04/2011 | DEC 27.799 | 18101 | 12361014112960000 | 3390 | 0101 | 80.000,00 | - | - | - | - | - | - | - | 80.000,00 |
| 27/04/2011 | DEC 27.799 | 18101 | 12361014313160000 | 4490 | 0101 | 10.000,00 | - | - | - | - | - | - | - | 10.000,00 |
| 27/04/2011 | DEC 27.799 | 18101 | 12361014323610000 | 3390 | 0101 | 30.000,00 | - | - | - | - | - | - | - | 30.000,00 |
| 27/04/2011 | DEC 27.799 | 18101 | 12361014423620000 | 3390 | 0101 | 30.000,00 | - | - | - | - | - | - | - | 30.000,00 |
| 27/04/2011 | DEC 27.799 | 18101 | 12361014513100000 | 3390 | 0101 | 50.000,00 | - | - | - | - | - | - | - | 50.000,00 |
| 27/04/2011 | DEC 27.799 | 18101 | 12361014513130000 | 3390 | 0101 | 30.000,00 | - | - | - | - | - | - | - | 30.000,00 |
| 27/04/2011 | DEC 27.799 | 18101 | 12361014513150000 | 3390 | 0101 | 90.000,00 | - | - | - | - | - | - | - | 90.000,00 |
| 27/04/2011 | DEC 27.799 | 18101 | 12361014523890000 | 3350 | 0101 | 129.000,00 | - | - | - | - | - | - | - | 129.000,00 |
| 27/04/2011 | DEC 27.799 | 18101 | 12362014413190000 | 3390 | 0101 | 50.000,00 | - | - | - | - | - | - | - | 50.000,00 |
| 27/04/2011 | DEC 27.799 | 18101 | 12362014423800000 | 3390 | 0101 | 30.000,00 | - | - | - | - | - | - | - | 30.000,00 |
| 27/04/2011 | DEC 27.799 | 18101 | 12362014512980000 | 3390 | 0101 | 40.000,00 | - | - | - | - | - | - | - | 40.000,00 |
| 27/04/2011 | DEC 27.799 | 18101 | 12362014513110000 | 4490 | 0101 | 60.000,00 | - | - | - | - | - | - | - | 60.000,00 |
| 27/04/2011 | DEC 27.799 | 18101 | 12362014513120000 | 4490 | 0101 | 100.000,00 | - | - | - | - | - | - | - | 100.000,00 |

**ESTADO DE SERGIPE**
**SECRETARIA DA FAZENDA**
**SUPERINTENDÊNCIA DE FINANÇAS PÚBLICAS**

**DEMONSTRATIVO DE CRÉDITOS ADICIONAIS POR UG**

EXERCÍCIO/2011
QUADRO 98
R$1,00

181010 - SECRETARIA DE ESTADO DA EDUCAÇÃO
00001 - GESTÃO TESOURO

| | | | | | | | REDUÇÕES ORÇAMENTÁRIAS / FONTES | | | | | | | |
|---|---|---|---|---|---|---|---|---|---|---|---|---|---|---|
| DATA | ATO | UO | PGR. DE TABALHO | | FTE | REDUÇÃO | EXCESSO | ANULAÇÃO | SUPERÁVIT | CRED. REABERTO | OP. DE CRÉDITO | CONV. NÃO PREV | REN. REC. REV | TOTAL |
| 27/04/2011 | DEC 27.799 | 18101 | 12362014523900000 | 3350 | 0101 | 28.800,00 | - | - | - | - | - | - | - | 28.800,00 |
| 27/04/2011 | DEC 27.799 | 18101 | 12365014523590000 | 3390 | 0101 | 50.000,00 | - | - | - | - | - | - | - | 50.000,00 |
| 27/04/2011 | DEC 27.799 | 18101 | 12365014523810000 | 3350 | 0101 | 30.000,00 | - | - | - | - | - | - | - | 30.000,00 |
| 02/05/2011 | DEC 27.799 | 18101 | 12122013812940000 | 3350 | 0101 | 50.000,00 | - | - | - | - | - | - | - | 50.000,00 |
| 02/05/2011 | DEC 27.799 | 18101 | 12122013823520000 | 3390 | 0101 | 244.000,00 | - | - | - | - | - | - | - | 244.000,00 |
| 02/05/2011 | DEC 27.799 | 18101 | 12122013894220000 | 3390 | 0101 | 50.000,00 | - | - | - | - | - | - | - | 50.000,00 |
| 02/05/2011 | DEC 27.799 | 18101 | 12122013894220000 | 4490 | 0101 | 100.000,00 | - | - | - | - | - | - | - | 100.000,00 |
| 02/05/2011 | DEC 27.799 | 18101 | 12131013812910000 | 3390 | 0101 | 26.000,00 | - | - | - | - | - | - | - | 26.000,00 |
| 02/05/2011 | DEC 27.799 | 18101 | 12361014323610000 | 3390 | 0101 | 30.000,00 | - | - | - | - | - | - | - | 30.000,00 |
| 02/05/2011 | DEC 27.799 | 18101 | 12361014523570000 | 3390 | 0205 | 500.000,00 | - | - | - | - | - | - | - | 500.000,00 |
| 02/05/2011 | DEC 27.799 | 18101 | 12361014523600000 | 3390 | 0101 | 40.000,00 | - | - | - | - | - | - | - | 40.000,00 |
| 02/05/2011 | DEC 27.799 | 18101 | 12362014223630000 | 3390 | 0101 | 50.000,00 | - | - | - | - | - | - | - | 50.000,00 |
| 02/05/2011 | DEC 27.799 | 18101 | 12362014413190000 | 3390 | 0101 | 20.000,00 | - | - | - | - | - | - | - | 20.000,00 |
| 02/05/2011 | DEC 27.799 | 18101 | 12362014523790000 | 3390 | 0101 | 50.000,00 | - | - | - | - | - | - | - | 50.000,00 |
| 02/05/2011 | DEC 27.799 | 18101 | 12362014594400000 | 3390 | 0101 | 100.000,00 | - | - | - | - | - | - | - | 100.000,00 |
| 02/05/2011 | DEC 27.799 | 18101 | 12364014212920000 | 3390 | 0101 | 50.000,00 | - | - | - | - | - | - | - | 50.000,00 |
| 02/05/2011 | DEC 27.799 | 18101 | 12365014523590000 | 3390 | 0101 | 40.000,00 | - | - | - | - | - | - | - | 40.000,00 |
| 10/05/2011 | DEC 27.819 | 18101 | 12122013823520000 | 4490 | 0205 | 295.595,00 | - | - | - | - | - | - | - | 295.595,00 |
| 10/05/2011 | DEC 27.819 | 18101 | 12131013812910000 | 3390 | 0101 | 300.000,00 | - | - | - | - | - | - | - | 300.000,00 |
| 10/05/2011 | DEC 27.819 | 18101 | 12361014523570000 | 3390 | 0205 | 454.405,00 | - | - | - | - | - | - | - | 454.405,00 |
| 11/05/2011 | DEC 27.819 | 18101 | 12361014513050000 | 3390 | 0101 | 500.000,00 | - | - | - | - | - | - | - | 500.000,00 |
| 13/05/2011 | DEC 27.829 | 18101 | 12361014513260000 | 3390 | 0205 | 1.305.013,73 | - | - | - | - | - | - | - | 1.305.013,73 |
| 13/05/2011 | DEC 27.829 | 18101 | 12362014594400000 | 3390 | 0101 | 20.000,00 | - | - | - | - | - | - | - | 20.000,00 |
| 19/05/2011 | DEC 27.829 | 18101 | 12362014513030000 | 4490 | 0222 | 2.710.724,01 | - | - | - | - | - | - | - | 2.710.724,01 |
| 20/05/2011 | DEC 27.852 | 18101 | 12362014213230000 | 4490 | 0222 | 21.000.000,00 | - | - | - | - | - | - | - | 21.000.000,00 |
| 20/05/2011 | DEC 27.852 | 18101 | 12362014513030000 | 4490 | 0222 | 4.464.816,60 | - | - | - | - | - | - | - | 4.464.816,60 |
| 20/05/2011 | DEC 27.852 | 18101 | 12362014523580000 | 3390 | 0222 | 2.000.000,00 | - | - | - | - | - | - | - | 2.000.000,00 |
| 26/05/2011 | DEC 27.866 | 18101 | 12131013812910000 | 3390 | 0101 | 51.000,00 | - | - | - | - | - | - | - | 51.000,00 |
| 26/05/2011 | DEC 27.866 | 18101 | 12361014513140000 | 3390 | 0101 | 80.000,00 | - | - | - | - | - | - | - | 80.000,00 |
| 27/05/2011 | DEC 27.866 | 18101 | 12362014213230000 | 4490 | 0222 | 79.000,00 | - | - | - | - | - | - | - | 79.000,00 |
| 14/06/2011 | DEC 27.892 | 18101 | 12362014513030000 | 4490 | 0120 | 346.990,00 | - | - | - | - | - | - | - | 346.990,00 |
| 14/06/2011 | DEC 27.892 | 18101 | 12362014513110000 | 4490 | 0120 | 22.860,00 | - | - | - | - | - | - | - | 22.860,00 |
| 14/06/2011 | DEC 27.892 | 18101 | 12364014212920000 | 4490 | 0120 | 70.150,00 | - | - | - | - | - | - | - | 70.150,00 |
| 15/06/2011 | DEC 27.892 | 18101 | 12122013823520000 | 3390 | 0101 | 900.000,00 | - | - | - | - | - | - | - | 900.000,00 |
| 15/06/2011 | DEC 27.892 | 18101 | 12362014513030000 | 4490 | 0101 | 385.000,00 | - | - | - | - | - | - | - | 385.000,00 |
| 15/06/2011 | DEC 27.893 | 18101 | 12361014523840000 | 3190 | 0104 | 600.000,00 | - | - | - | - | - | - | - | 600.000,00 |
| 15/06/2011 | DEC 27.893 | 18402 | 12362014582990000 | 3190 | 0103 | 9.000.000,00 | - | - | - | - | - | - | - | 9.000.000,00 |
| 04/07/2011 | DEC 27.936 | 18101 | 12362014523580000 | 4490 | 0205 | 130.000,00 | - | - | - | - | - | - | - | 130.000,00 |
| 19/07/2011 | DEC 27.972 | 18101 | 12362014513030000 | 4490 | 0222 | 2.000.000,00 | - | - | - | - | - | - | - | 2.000.000,00 |
| 25/07/2011 | DEC 27.972 | 18101 | 12362014513030000 | 4490 | 0222 | 146.872,00 | - | - | - | - | - | - | - | 146.872,00 |
| 05/08/2011 | DEC 28.005 | 18101 | 12362014523770000 | 3190 | 0104 | 1.000.000,00 | - | - | - | - | - | - | - | 1.000.000,00 |
| 05/08/2011 | DEC 28.005 | 18402 | 12361014582980000 | 3191 | 0103 | 6.000.000,00 | - | - | - | - | - | - | - | 6.000.000,00 |
| 08/08/2011 | DEC 28.005 | 18101 | 12361014512990000 | 4490 | 0101 | 500.000,00 | - | - | - | - | - | - | - | 500.000,00 |
| 08/08/2011 | DEC 28.005 | 18101 | 12362014213230000 | 4490 | 0222 | 10.000.000,00 | - | - | - | - | - | - | - | 10.000.000,00 |
| 08/08/2011 | DEC 28.005 | 18101 | 12362014513030000 | 4490 | 0101 | 80.000,00 | - | - | - | - | - | - | - | 80.000,00 |
| 08/08/2011 | DEC 28.005 | 18101 | 12362014513030000 | 4490 | 0222 | 4.000.000,00 | - | - | - | - | - | - | - | 4.000.000,00 |
| 08/08/2011 | DEC 28.005 | 18101 | 12362014513080000 | 3390 | 0101 | 200.000,00 | - | - | - | - | - | - | - | 200.000,00 |
| 08/08/2011 | DEC 28.005 | 18101 | 12362014523580000 | 3390 | 0222 | 1.828.405,00 | - | - | - | - | - | - | - | 1.828.405,00 |
| 10/08/2011 | DEC 28.015 | 18101 | 12122013813210000 | 3390 | 0101 | 15.000,00 | - | - | - | - | - | - | - | 15.000,00 |

**ESTADO DE SERGIPE**
**SECRETARIA DA FAZENDA**
**SUPERINTENDÊNCIA DE FINANÇAS PÚBLICAS**

**DEMONSTRATIVO DE CRÉDITOS ADICIONAIS POR UG**

EXERCÍCIO/2011
QUADRO 98
R$1,00

181010 - SECRETARIA DE ESTADO DA EDUCAÇÃO
00001 - GESTÃO TESOURO

| | | | | | | REDUÇÕES ORÇAMENTÁRIAS / FONTES | | | | | | | | |
|---|---|---|---|---|---|---|---|---|---|---|---|---|---|---|
| DATA | ATO | UO | PGR. DE TABALHO | | FTE | REDUÇÃO | EXCESSO | ANULAÇÃO | SUPERÁVIT | CRED. REABERTO | OP. DE CRÉDITO | CONV. NÃO PREV | REN. REC. REV | TOTAL |
| 10/08/2011 | DEC 28.015 | 18101 | 12122013894220000 | 3390 | 0101 | 40.000,00 | - | - | - | - | - | - | - | 40.000,00 |
| 10/08/2011 | DEC 28.015 | 18101 | 12122013894220000 | 4490 | 0101 | 32.000,00 | - | - | - | - | - | - | - | 32.000,00 |
| 10/08/2011 | DEC 28.015 | 18101 | 12361014513140000 | 3390 | 0101 | 180.000,00 | - | - | - | - | - | - | - | 180.000,00 |
| 10/08/2011 | DEC 28.015 | 18101 | 12361014513260000 | 3390 | 0101 | 60.000,00 | - | - | - | - | - | - | - | 60.000,00 |
| 18/08/2011 | DEC 28.011 | 18101 | 12361014513260000 | 3390 | 0205 | 1.613.000,00 | - | - | - | - | - | - | - | 1.613.000,00 |
| 18/08/2011 | DEC 28.011 | 18101 | 12361014523600000 | 3390 | 0101 | 300.000,00 | - | - | - | - | - | - | - | 300.000,00 |
| 18/08/2011 | DEC 28.011 | 18101 | 12362014523790000 | 3390 | 0101 | 100.000,00 | - | - | - | - | - | - | - | 100.000,00 |
| 08/09/2011 | DEC 28.062 | 18101 | 12362014513030000 | 4490 | 0222 | 167.100,00 | - | - | - | - | - | - | - | 167.100,00 |
| 09/09/2011 | DEC 28.062 | 18101 | 12122014594240000 | 3390 | 0101 | 50.000,00 | - | - | - | - | - | - | - | 50.000,00 |
| 09/09/2011 | DEC 28.062 | 18101 | 12361014323610000 | 3390 | 0101 | 23.000,00 | - | - | - | - | - | - | - | 23.000,00 |
| 20/09/2011 | DEC 28.047 | 18101 | 12361014513260000 | 3390 | 0205 | 862.000,00 | - | - | - | - | - | - | - | 862.000,00 |
| 20/09/2011 | DEC 28.047 | 18101 | 12361014523560000 | 3340 | 0101 | 1.200.000,00 | - | - | - | - | - | - | - | 1.200.000,00 |
| 20/09/2011 | DEC 28.047 | 18101 | 12362014513000000 | 4490 | 0101 | 200.000,00 | - | - | - | - | - | - | - | 200.000,00 |
| 20/09/2011 | DEC 28.047 | 18101 | 12362014513030000 | 4490 | 0222 | 40.000,00 | - | - | - | - | - | - | - | 40.000,00 |
| 20/09/2011 | DEC 28.047 | 18101 | 12362014523750000 | 3340 | 0101 | 3.000.000,00 | - | - | - | - | - | - | - | 3.000.000,00 |
| 30/09/2011 | DEC 28.105 | 18101 | 12361014523570000 | 3390 | 0205 | 1.438.000,00 | - | - | - | - | - | - | - | 1.438.000,00 |
| 11/10/2011 | DEC 28.108 | 18101 | 12122014494210000 | 3190 | 0104 | 1.981.466,00 | - | - | - | - | - | - | - | 1.981.466,00 |
| 11/10/2011 | DEC 28.108 | 18402 | 12362014582990000 | 3191 | 0103 | 2.000.000,00 | - | - | - | - | - | - | - | 2.000.000,00 |
| 17/10/2011 | DEC 28.133 | 18101 | 12361014513260000 | 3390 | 0205 | 100.000,00 | - | - | - | - | - | - | - | 100.000,00 |
| 18/10/2011 | DEC 28.133 | 18101 | 12361014523560000 | 3340 | 0101 | 300.000,00 | - | - | - | - | - | - | - | 300.000,00 |
| 24/10/2011 | DEC 28.173 | 18101 | 12362014213230000 | 3390 | 0222 | 2.000.000,00 | - | - | - | - | - | - | - | 2.000.000,00 |
| 24/10/2011 | DEC 28.173 | 18101 | 12362014213230000 | 4490 | 0222 | 1.460.000,00 | - | - | - | - | - | - | - | 1.460.000,00 |
| 26/10/2011 | DEC 28.148 | 18101 | 12362014513030000 | 4490 | 0120 | 1.100.000,00 | - | - | - | - | - | - | - | 1.100.000,00 |
| 27/10/2011 | DEC 28.148 | 18101 | 12361014512990000 | 4490 | 0120 | 31.360,00 | - | - | - | - | - | - | - | 31.360,00 |
| 27/10/2011 | DEC 28.148 | 18101 | 12361014523570000 | 3390 | 0120 | 30.000,00 | - | - | - | - | - | - | - | 30.000,00 |
| 27/10/2011 | DEC 28.148 | 18101 | 12361014523570000 | 4490 | 0120 | 20.000,00 | - | - | - | - | - | - | - | 20.000,00 |
| 27/10/2011 | DEC 28.148 | 18101 | 12362014213230000 | 3390 | 0120 | 39.740,00 | - | - | - | - | - | - | - | 39.740,00 |
| 27/10/2011 | DEC 28.148 | 18101 | 12362014213230000 | 4490 | 0120 | 348.900,00 | - | - | - | - | - | - | - | 348.900,00 |
| 27/10/2011 | DEC 28.148 | 18101 | 12362014223630000 | 3390 | 0120 | 5.000,00 | - | - | - | - | - | - | - | 5.000,00 |
| 27/10/2011 | DEC 28.148 | 18101 | 12362014513030000 | 4490 | 0120 | 108.000,00 | - | - | - | - | - | - | - | 108.000,00 |
| 27/10/2011 | DEC 28.148 | 18101 | 12362014513080000 | 3390 | 0120 | 127.950,00 | - | - | - | - | - | - | - | 127.950,00 |
| 03/11/2011 | DEC 28.150 | 18101 | 12361014513260000 | 3390 | 0205 | 700.000,00 | - | - | - | - | - | - | - | 700.000,00 |
| 03/11/2011 | DEC 28.150 | 18101 | 12361014523570000 | 3390 | 0205 | 600.000,00 | - | - | - | - | - | - | - | 600.000,00 |
| 03/11/2011 | DEC 28.151 | 18101 | 12361014523560000 | 3390 | 0101 | 6.500.000,00 | - | - | - | - | - | - | - | 6.500.000,00 |
| 03/11/2011 | DEC 28.151 | 18101 | 12362014523750000 | 3390 | 0101 | 6.500.000,00 | - | - | - | - | - | - | - | 6.500.000,00 |
| 03/11/2011 | DEC 28.151 | 18402 | 12362014582990000 | 3190 | 0103 | 600.000,00 | - | - | - | - | - | - | - | 600.000,00 |
| 03/11/2011 | DEC 28.151 | 18402 | 12362014582990000 | 3191 | 0103 | 1.000.000,00 | - | - | - | - | - | - | - | 1.000.000,00 |
| 10/11/2011 | DEC 28.173 | 18101 | 12361014513070000 | 3390 | 0222 | 1.000.000,00 | - | - | - | - | - | - | - | 1.000.000,00 |
| 10/11/2011 | DEC 28.173 | 18101 | 12362014213230000 | 3390 | 0222 | 1.500.000,00 | - | - | - | - | - | - | - | 1.500.000,00 |
| 10/11/2011 | DEC 28.173 | 18101 | 12362014213230000 | 4490 | 0222 | 1.500.000,00 | - | - | - | - | - | - | - | 1.500.000,00 |
| 17/11/2011 | DEC 28.194 | 18101 | 12361014523560000 | 3390 | 0101 | 37.200,00 | - | - | - | - | - | - | - | 37.200,00 |
| 22/11/2011 | DEC 28.194 | 18101 | 12361014523560000 | 3390 | 0101 | 30.000,00 | - | - | - | - | - | - | - | 30.000,00 |
| 24/11/2011 | DEC 28.194 | 18402 | 12361014581630000 | 3190 | 0103 | 1.100.000,00 | - | - | - | - | - | - | - | 1.100.000,00 |
| 24/11/2011 | DEC 28.194 | 18402 | 12361014582980000 | 3190 | 0103 | 2.000.000,00 | - | - | - | - | - | - | - | 2.000.000,00 |
| 24/11/2011 | DEC 28.194 | 18402 | 12362014581680000 | 3190 | 0103 | 550.000,00 | - | - | - | - | - | - | - | 550.000,00 |
| 01/12/2011 | DEC 28.212 | 18101 | 12122014494210000 | 3190 | 0104 | 400.000,00 | - | - | - | - | - | - | - | 400.000,00 |
| 01/12/2011 | DEC 28.212 | 18101 | 12365014523860000 | 3190 | 0104 | 600.000,00 | - | - | - | - | - | - | - | 600.000,00 |
| 01/12/2011 | DEC 28.212 | 18402 | 12361014581630000 | 3190 | 0103 | 2.000.000,00 | - | - | - | - | - | - | - | 2.000.000,00 |
| 01/12/2011 | DEC 28.212 | 18402 | 12361014581630000 | 3191 | 0103 | 400.000,00 | - | - | - | - | - | - | - | 400.000,00 |

**ESTADO DE SERGIPE**
**SECRETARIA DA FAZENDA**
**SUPERINTENDÊNCIA DE FINANÇAS PÚBLICAS**

**DEMONSTRATIVO DE CRÉDITOS ADICIONAIS POR UG**

EXERCÍCIO/2011
QUADRO 98
R$1,00

181010 - SECRETARIA DE ESTADO DA EDUCAÇÃO
00001 - GESTÃO TESOURO

| | | | | | | | REDUÇÕES ORÇAMENTÁRIAS / FONTES | | | | | | | |
|---|---|---|---|---|---|---|---|---|---|---|---|---|---|---|
| DATA | ATO | UO | PGR. DE TABALHO | | FTE | REDUÇÃO | EXCESSO | ANULAÇÃO | SUPERÁVIT | CRED. REABERTO | OP. DE CRÉDITO | CONV. NÃO PREV | REN. REC. REV | TOTAL |
| 01/12/2011 | DEC 28.212 | 18402 | 12361014582980000 | 3191 | 0103 | 600.000,00 | - | - | - | - | - | - | - | 600.000,00 |
| 01/12/2011 | DEC 28.212 | 18402 | 12362014581680000 | 3190 | 0103 | 2.500.000,00 | - | - | - | - | - | - | - | 2.500.000,00 |
| 01/12/2011 | DEC 28.305 | 18101 | 12361014112960000 | 3390 | 0205 | 3.000.000,00 | - | - | - | - | - | - | - | 3.000.000,00 |
| 01/12/2011 | DEC 28.305 | 18101 | 12361014513250000 | 3390 | 0205 | 1.895.400,00 | - | - | - | - | - | - | - | 1.895.400,00 |
| 01/12/2011 | DEC 28.305 | 18101 | 12362014213230000 | 3390 | 0222 | 2.000.000,00 | - | - | - | - | - | - | - | 2.000.000,00 |
| 01/12/2011 | DEC 28.305 | 18101 | 12362014213230000 | 4490 | 0222 | 2.000.000,00 | - | - | - | - | - | - | - | 2.000.000,00 |
| 01/12/2011 | DEC 28.309 | 18101 | 12361014513130000 | 3390 | 0222 | 3.000.000,00 | - | - | - | - | - | - | - | 3.000.000,00 |
| 01/12/2011 | DEC 28.309 | 18101 | 12362014213230000 | 3390 | 0222 | 1.500.000,00 | - | - | - | - | - | - | - | 1.500.000,00 |
| 01/12/2011 | DEC 28.309 | 18101 | 12362014213230000 | 4490 | 0222 | 1.000.000,00 | - | - | - | - | - | - | - | 1.000.000,00 |
| 01/12/2011 | DEC 28.309 | 18101 | 12362014523580000 | 3390 | 0222 | 633.020,00 | - | - | - | - | - | - | - | 633.020,00 |
| 01/12/2011 | DEC 28.309 | 18101 | 12362014523580000 | 4490 | 0222 | 750.000,00 | - | - | - | - | - | - | - | 750.000,00 |
| 01/12/2011 | DEC 28.310 | 18101 | 12361014112960000 | 3390 | 0205 | 707.500,00 | - | - | - | - | - | - | - | 707.500,00 |
| 01/12/2011 | DEC 28.312 | 18101 | 12361014513070000 | 3390 | 0222 | 1.056.192,90 | - | - | - | - | - | - | - | 1.056.192,90 |
| 01/12/2011 | DEC 28.312 | 18101 | 12361014513070000 | 3390 | 0290 | 2.000.000,00 | - | - | - | - | - | - | - | 2.000.000,00 |
| 01/12/2011 | DEC 28.312 | 18101 | 12362014523770000 | 3190 | 0101 | 3.006.573,12 | - | - | - | - | - | - | - | 3.006.573,12 |
| 06/12/2011 | DEC 28.214 | 18101 | 12362014523770000 | 3190 | 0104 | 2.600.000,00 | - | - | - | - | - | - | - | 2.600.000,00 |
| 06/12/2011 | DEC 28.214 | 18402 | 12361014581630000 | 3190 | 0103 | 1.000.000,00 | - | - | - | - | - | - | - | 1.000.000,00 |
| 06/12/2011 | DEC 28.214 | 18402 | 12361014582980000 | 3191 | 0103 | 1.300.000,00 | - | - | - | - | - | - | - | 1.300.000,00 |
| 06/12/2011 | DEC 28.214 | 18402 | 12362014581680000 | 3190 | 0103 | 500.000,00 | - | - | - | - | - | - | - | 500.000,00 |
| 15/12/2011 | DEC 28.245 | 18101 | 12361014513070000 | 3390 | 0222 | 2.000.000,00 | - | - | - | - | - | - | - | 2.000.000,00 |
| 15/12/2011 | DEC 28.245 | 18101 | 12361014523560000 | 3390 | 0101 | 1.440.000,00 | - | - | - | - | - | - | - | 1.440.000,00 |
| 15/12/2011 | DEC 28.245 | 18101 | 12362014523750000 | 3390 | 0101 | 1.510.000,00 | - | - | - | - | - | - | - | 1.510.000,00 |
| 15/12/2011 | DEC 28.245 | 18101 | 12362014523770000 | 3190 | 0101 | 2.000.000,00 | - | - | - | - | - | - | - | 2.000.000,00 |
| 15/12/2011 | DEC 28.245 | 18101 | 12362014523770000 | 3190 | 0104 | 2.400.000,00 | - | - | - | - | - | - | - | 2.400.000,00 |
| 15/12/2011 | DEC 28.245 | 18101 | 12365014523860000 | 3190 | 0104 | 500.000,00 | - | - | - | - | - | - | - | 500.000,00 |
| 19/12/2011 | DEC 28.245 | 18402 | 12361014581630000 | 3190 | 0103 | 4.600.000,00 | - | - | - | - | - | - | - | 4.600.000,00 |
| 19/12/2011 | DEC 28.245 | 18402 | 12361014582980000 | 3191 | 0103 | 990.000,00 | - | - | - | - | - | - | - | 990.000,00 |
| 19/12/2011 | DEC 28.245 | 18402 | 12362014581680000 | 3190 | 0103 | 1.590.000,00 | - | - | - | - | - | - | - | 1.590.000,00 |
| 19/12/2011 | DEC 28.245 | 18402 | 12362014581680000 | 3191 | 0103 | 50.000,00 | - | - | - | - | - | - | - | 50.000,00 |
| 19/12/2011 | DEC 28.245 | 18402 | 12362014582990000 | 3191 | 0103 | 1.800.000,00 | - | - | - | - | - | - | - | 1.800.000,00 |
| | TOTAL DOS REDUÇÕES ORÇAMENTÁRIAS / FONTES | | | | | 223.610.396,22 | - | - | - | - | - | - | - | 223.610.396,22 |

**ESTADO DE SERGIPE**
**SECRETARIA DA FAZENDA**
**SUPERINTENDÊNCIA DE FINANÇAS PÚBLICAS**

**DEMONSTRATIVO DE CRÉDITOS ADICIONAIS POR UG**

EXERCÍCIO/2011
QUADRO 98
R$1,00

182010 - FUNDACAO APERIPE DE SERGIPE
18201 - FUNDAÇÃO APERIPÊ DE SERGIPE

| CRÉDITOS SUPLEMENTARES / FONTES | | | | | | | | | | | | | | |
|---|---|---|---|---|---|---|---|---|---|---|---|---|---|---|
| DATA | ATO | UO | PGR. DE TABALHO | | FTE | REDUÇÃO | EXCESSO | ANULAÇÃO | SUPERÁVIT | CRED. REABERTO | OP. DE CRÉDITO | CONV. NÃO PREV | REN. REC. REV | TOTAL |
| 24/03/2011 | DEC 27.741 | 18201 | 24122016145120000 | 3390 | 0270 | - | - | 380.100,00 | - | - | - | - | - | 380.100,00 |
| 28/03/2011 | DEC 27.741 | 18201 | 24122016145120000 | 3390 | 0270 | - | - | 380.100,00 | - | - | - | - | - | 380.100,00 |
| 28/04/2011 | DEC 27.799 | 18201 | 24122016145120000 | 3390 | 0270 | - | - | 2.086.200,00 | - | - | - | - | - | 2.086.200,00 |
| 11/10/2011 | DEC 28.109 | 18201 | 24122016145120000 | 3191 | 0101 | - | - | 209.680,00 | - | - | - | - | - | 209.680,00 |
| | TOTAL DOS CRÉDITOS SUPLEMENTARES / FONTES | | | | | - | - | 3.056.080,00 | - | - | - | - | - | 3.056.080,00 |

ESTADO DE SERGIPE
SECRETARIA DA FAZENDA
SUPERINTENDÊNCIA DE FINANÇAS PÚBLICAS

**DEMONSTRATIVO DE CRÉDITOS ADICIONAIS POR UG**

EXERCÍCIO/2011
QUADRO 98
R$1,00

182010 - FUNDACAO APERIPE DE SERGIPE
18201 - FUNDAÇÃO APERIPÊ DE SERGIPE

| | | | | | | REDUÇÕES ORÇAMENTÁRIAS / FONTES | | | | | | | | |
|---|---|---|---|---|---|---|---|---|---|---|---|---|---|---|
| DATA | ATO | UO | PGR. DE TABALHO | FTE | REDUÇÃO | EXCESSO | ANULAÇÃO | SUPERÁVIT | CRED. REABERTO | OP. DE CRÉDITO | CONV. NÃO PREV | REN. REC. REV | TOTAL |
| 07/12/2011 | DEC 28.224 | 18201 | 24122016145120000 3390 | 0270 | 1.500.000,00 | - | - | - | - | - | - | - | 1.500.000,00 |
| | TOTAL DOS REDUÇÕES ORÇAMENTÁRIAS / FONTES | | | | 1.500.000,00 | - | - | - | - | - | - | - | 1.500.000,00 |

**ESTADO DE SERGIPE**
**SECRETARIA DA FAZENDA**
**SUPERINTENDÊNCIA DE FINANÇAS PÚBLICAS**

**DEMONSTRATIVO DE CRÉDITOS ADICIONAIS POR UG**

EXERCÍCIO/2011
QUADRO 98
R$1,00

191050 - SECRETARIA DE ESTADO DO DESENVOLV. ECONÔMICO E DA CIÊNCIA E
00001 - GESTÃO TESOURO

| | | | | | | CRÉDITOS SUPLEMENTARES / FONTES | | | | | | | | |
|---|---|---|---|---|---|---|---|---|---|---|---|---|---|---|
| DATA | ATO | UO | PGR. DE TABALHO | | FTE | REDUÇÃO | EXCESSO | ANULAÇÃO | SUPERÁVIT | CRED. REABERTO | OP. DE CRÉDITO | CONV. NÃO PREV | REN. REC. REV | TOTAL |
| 29/03/2011 | DEC 27.790 | 19105 | 19573016793330000 | 3350 | 0120 | - | - | 97.000,00 | - | - | - | - | - | 97.000,00 |
| 02/05/2011 | DEC 27.816 | 19105 | 22661016692690000 | 3390 | 0101 | - | - | 100.000,00 | - | - | - | - | - | 100.000,00 |
| 30/05/2011 | DEC 27.890 | 19105 | 22122002524020000 | 4490 | 0101 | - | - | 1.000,00 | - | - | - | - | - | 1.000,00 |
| 01/07/2011 | DEC 28.043 | 19105 | 22122002524020000 | 3190 | 0101 | - | - | 770.000,00 | - | - | - | - | - | 770.000,00 |
| 29/08/2011 | DEC 28.041 | 19105 | 22126003613570000 | 4490 | 0101 | - | - | 120.000,00 | - | - | - | - | - | 120.000,00 |
| 29/08/2011 | DEC 28.041 | 19105 | 22661016692690000 | 3350 | 0101 | - | - | 10.000,00 | - | - | - | - | - | 10.000,00 |
| 30/08/2011 | DEC 28.041 | 19105 | 22122002524020000 | 4490 | 0101 | - | - | 10.000,00 | - | - | - | - | - | 10.000,00 |
| 02/12/2011 | DEC 28.217 | 19105 | 22122002524020000 | 4490 | 0101 | - | - | 30.000,00 | - | - | - | - | - | 30.000,00 |
| 06/12/2011 | DEC 28.227 | 19105 | 22131037124130000 | 3390 | 0101 | - | - | 30.000,00 | - | - | - | - | - | 30.000,00 |
| | TOTAL DOS CRÉDITOS SUPLEMENTARES / FONTES | | | | | - | - | 1.168.000,00 | - | - | - | - | - | 1.168.000,00 |

**ESTADO DE SERGIPE**
**SECRETARIA DA FAZENDA**
**SUPERINTENDÊNCIA DE FINANÇAS PÚBLICAS**

**DEMONSTRATIVO DE CRÉDITOS ADICIONAIS POR UG**

EXERCÍCIO/2011
QUADRO 98
R$1,00

191050 - SECRETARIA DE ESTADO DO DESENVOLV. ECONÔMICO E DA CIÊNCIA E
00001 - GESTÃO TESOURO

| | | | | | | REDUÇÕES ORÇAMENTÁRIAS / FONTES | | | | | | | | |
|---|---|---|---|---|---|---|---|---|---|---|---|---|---|---|
| DATA | ATO | UO | PGR. DE TABALHO | | FTE | REDUÇÃO | EXCESSO | ANULAÇÃO | SUPERÁVIT | CRED. REABERTO | OP. DE CRÉDITO | CONV. NÃO PREV | REN. REC. REV | TOTAL |
| 28/03/2011 | DEC 27.807 | 19105 | 22122002524020000 | 3190 | 0101 | 578.059,00 | - | - | - | - | - | - | - | 578.059,00 |
| 28/03/2011 | DEC 27.807 | 19105 | 22122002524020000 | 3191 | 0101 | 127.173,00 | - | - | - | - | - | - | - | 127.173,00 |
| 28/03/2011 | DEC 27.807 | 19105 | 22122002524020000 | 3390 | 0101 | 362.652,00 | - | - | - | - | - | - | - | 362.652,00 |
| 28/03/2011 | DEC 27.857 | 19105 | 13695042993380000 | 4490 | 0120 | 20.470,00 | - | - | - | - | - | - | - | 20.470,00 |
| 28/03/2011 | DEC 27.857 | 19105 | 13695042993380000 | 4490 | 0224 | 360.000,00 | - | - | - | - | - | - | - | 360.000,00 |
| 28/03/2011 | DEC 27.857 | 19105 | 13695042993400000 | 4490 | 0120 | 15.350,00 | - | - | - | - | - | - | - | 15.350,00 |
| 28/03/2011 | DEC 27.857 | 19105 | 13695042993400000 | 4490 | 0224 | 270.000,00 | - | - | - | - | - | - | - | 270.000,00 |
| 28/03/2011 | DEC 27.857 | 19105 | 13695042994110000 | 4490 | 0120 | 108.520,00 | - | - | - | - | - | - | - | 108.520,00 |
| 28/03/2011 | DEC 27.857 | 19105 | 13695042994110000 | 4490 | 0224 | 1.085.188,00 | - | - | - | - | - | - | - | 1.085.188,00 |
| 28/03/2011 | DEC 27.857 | 19105 | 15695042993060000 | 4490 | 0120 | 290.560,00 | - | - | - | - | - | - | - | 290.560,00 |
| 28/03/2011 | DEC 27.857 | 19105 | 15695042993060000 | 4490 | 0224 | 4.922.981,33 | - | - | - | - | - | - | - | 4.922.981,33 |
| 28/03/2011 | DEC 27.857 | 19105 | 15695042993170000 | 4490 | 0291 | 1.020.000,00 | - | - | - | - | - | - | - | 1.020.000,00 |
| 28/03/2011 | DEC 27.857 | 19105 | 15695042993180000 | 4490 | 0291 | 2.000.000,00 | - | - | - | - | - | - | - | 2.000.000,00 |
| 28/03/2011 | DEC 27.857 | 19105 | 15695042993210000 | 4490 | 0291 | 3.000.000,00 | - | - | - | - | - | - | - | 3.000.000,00 |
| 28/03/2011 | DEC 27.857 | 19105 | 15695042993220000 | 4490 | 0291 | 2.500.000,00 | - | - | - | - | - | - | - | 2.500.000,00 |
| 28/03/2011 | DEC 27.857 | 19105 | 15695042993390000 | 4490 | 0120 | 30.700,00 | - | - | - | - | - | - | - | 30.700,00 |
| 28/03/2011 | DEC 27.857 | 19105 | 15695042993390000 | 4490 | 0224 | 540.000,00 | - | - | - | - | - | - | - | 540.000,00 |
| 28/03/2011 | DEC 27.857 | 19105 | 15695042993410000 | 4490 | 0120 | 38.070,00 | - | - | - | - | - | - | - | 38.070,00 |
| 28/03/2011 | DEC 27.857 | 19105 | 15695042993410000 | 4490 | 0224 | 868.469,00 | - | - | - | - | - | - | - | 868.469,00 |
| 28/03/2011 | DEC 27.857 | 19105 | 17695042993300000 | 4490 | 0291 | 13.784.289,00 | - | - | - | - | - | - | - | 13.784.289,00 |
| 28/03/2011 | DEC 27.857 | 19105 | 18695042994130000 | 3390 | 0120 | 38.390,00 | - | - | - | - | - | - | - | 38.390,00 |
| 28/03/2011 | DEC 27.857 | 19105 | 18695042994130000 | 3390 | 0224 | 383.911,00 | - | - | - | - | - | - | - | 383.911,00 |
| 28/03/2011 | DEC 27.857 | 19105 | 23695042693040000 | 3390 | 0120 | 7.900,00 | - | - | - | - | - | - | - | 7.900,00 |
| 28/03/2011 | DEC 27.857 | 19105 | 23695042693040000 | 3390 | 0224 | 79.064,00 | - | - | - | - | - | - | - | 79.064,00 |
| 28/03/2011 | DEC 27.857 | 19105 | 23695042693050000 | 3390 | 0120 | 26.250,00 | - | - | - | - | - | - | - | 26.250,00 |
| 28/03/2011 | DEC 27.857 | 19105 | 23695042693050000 | 3390 | 0224 | 262.595,00 | - | - | - | - | - | - | - | 262.595,00 |
| 28/03/2011 | DEC 27.857 | 19105 | 23695042993020000 | 4490 | 0120 | 140.250,00 | - | - | - | - | - | - | - | 140.250,00 |
| 28/03/2011 | DEC 27.857 | 19105 | 23695042993020000 | 4490 | 0224 | 2.525.948,67 | - | - | - | - | - | - | - | 2.525.948,67 |
| 28/03/2011 | DEC 27.857 | 19105 | 23695042994100000 | 3390 | 0120 | 25.600,00 | - | - | - | - | - | - | - | 25.600,00 |
| 28/03/2011 | DEC 27.857 | 19105 | 23695042994100000 | 3390 | 0224 | 255.941,00 | - | - | - | - | - | - | - | 255.941,00 |
| 28/03/2011 | DEC 27.857 | 19105 | 23695042994120000 | 3390 | 0120 | 12.280,00 | - | - | - | - | - | - | - | 12.280,00 |
| 28/03/2011 | DEC 27.857 | 19105 | 23695042994120000 | 3390 | 0224 | 122.851,00 | - | - | - | - | - | - | - | 122.851,00 |
| 28/03/2011 | DEC 27.857 | 19105 | 23695042994150000 | 3390 | 0291 | 1.200.000,00 | - | - | - | - | - | - | - | 1.200.000,00 |
| 29/03/2011 | DEC 27.790 | 19105 | 19573016793330000 | 4450 | 0120 | 97.000,00 | - | - | - | - | - | - | - | 97.000,00 |
| 02/05/2011 | DEC 27.816 | 19105 | 22333016624170000 | 3390 | 0101 | 100.000,00 | - | - | - | - | - | - | - | 100.000,00 |
| 30/05/2011 | DEC 27.890 | 19105 | 22122002524020000 | 3390 | 0101 | 1.000,00 | - | - | - | - | - | - | - | 1.000,00 |
| 29/08/2011 | DEC 28.041 | 19105 | 22662016693160000 | 4490 | 0101 | 130.000,00 | - | - | - | - | - | - | - | 130.000,00 |
| 30/08/2011 | DEC 28.041 | 19105 | 22662016693160000 | 4490 | 0101 | 10.000,00 | - | - | - | - | - | - | - | 10.000,00 |
| 17/11/2011 | DEC 28.175 | 19105 | 19573016793330000 | 4450 | 0224 | 1.000.000,00 | - | - | - | - | - | - | - | 1.000.000,00 |
| 17/11/2011 | DEC 28.175 | 19105 | 22661016692870000 | 4490 | 0224 | 5.000.000,00 | - | - | - | - | - | - | - | 5.000.000,00 |
| 02/12/2011 | DEC 28.217 | 19105 | 22662016693160000 | 4490 | 0101 | 30.000,00 | - | - | - | - | - | - | - | 30.000,00 |
| 05/12/2011 | DEC 28.257 | 19105 | 19573016793330000 | 4450 | 0224 | 712.000,00 | - | - | - | - | - | - | - | 712.000,00 |
| 05/12/2011 | DEC 28.257 | 19105 | 22333016692820000 | 4490 | 0120 | 5.000,00 | - | - | - | - | - | - | - | 5.000,00 |
| 05/12/2011 | DEC 28.257 | 19105 | 22333016692820000 | 4490 | 0224 | 298.000,00 | - | - | - | - | - | - | - | 298.000,00 |
| 05/12/2011 | DEC 28.257 | 19105 | 22333016692840000 | 4490 | 0120 | 153.000,00 | - | - | - | - | - | - | - | 153.000,00 |
| 05/12/2011 | DEC 28.257 | 19105 | 22333016692840000 | 4490 | 0224 | 1.535.000,00 | - | - | - | - | - | - | - | 1.535.000,00 |
| 05/12/2011 | DEC 28.257 | 19105 | 22662016693160000 | 3390 | 0101 | 98.000,00 | - | - | - | - | - | - | - | 98.000,00 |
| 05/12/2011 | DEC 28.257 | 19105 | 22662016693160000 | 4490 | 0101 | 7.199.000,00 | - | - | - | - | - | - | - | 7.199.000,00 |
| 06/12/2011 | DEC 28.227 | 19105 | 22662016693160000 | 3390 | 0101 | 30.000,00 | - | - | - | - | - | - | - | 30.000,00 |

ESTADO DE SERGIPE
SECRETARIA DA FAZENDA
SUPERINTENDÊNCIA DE FINANÇAS PÚBLICAS

**DEMONSTRATIVO DE CRÉDITOS ADICIONAIS POR UG**

EXERCÍCIO/2011
QUADRO 98
R$1,00

| DATA | ATO | UO | PGR. DE TABALHO | FTE | REDUÇÃO | EXCESSO | ANULAÇÃO | SUPERÁVIT | CRED. REABERTO | OP. DE CRÉDITO | CONV. NÃO PREV | REN. REC. REV | TOTAL |
|---|---|---|---|---|---|---|---|---|---|---|---|---|---|
| | TOTAL DOS REDUÇÕES ORÇAMENTÁRIAS / FONTES | | | | 53.401.462,00 | - | - | - | - | - | - | - | 53.401.462,00 |

**ESTADO DE SERGIPE**

**SECRETARIA DA FAZENDA**

**SUPERINTENDÊNCIA DE FINANÇAS PÚBLICAS**

**DEMONSTRATIVO DE CRÉDITOS ADICIONAIS POR UG**

EXERCÍCIO/2011

QUADRO 98

R$1,00

192020 - INSTITUTO TECNOLOGICO E DE PESQUISAS DO ESTADO DE SERGIPE
19202 - INSTITUTO TECNOLOGICO E DE PESQUISAS DO ESTADO DE SERGIPE

| | | | | | | CRÉDITOS SUPLEMENTARES / FONTES | | | | | | | | |
|---|---|---|---|---|---|---|---|---|---|---|---|---|---|---|
| DATA | ATO | UO | PGR. DE TABALHO | | FTE | REDUÇÃO | EXCESSO | ANULAÇÃO | SUPERÁVIT | CRED. REABERTO | OP. DE CRÉDITO | CONV. NÃO PREV | REN. REC. REV | TOTAL |
| 03/01/2011 | DEC 27.672 | 19202 | 19571016695610000 | 3190 | 0224 | - | - | 3.000,00 | - | - | - | - | - | 3.000,00 |
| 31/05/2011 | DEC 27.862 | 19202 | 19122016642310000 | 4490 | 0101 | - | - | 35.000,00 | - | - | - | - | - | 35.000,00 |
| 16/06/2011 | DEC 27.892 | 19202 | 19122016642320000 | 3190 | 0224 | - | - | 275.000,00 | - | - | - | - | - | 275.000,00 |
| 12/07/2011 | DEC 27.963 | 19202 | 19122016642320000 | 3190 | 0224 | - | - | 296.000,00 | - | - | - | - | - | 296.000,00 |
| 14/09/2011 | DEC 28.097 | 19202 | 19122016642320000 | 3390 | 0224 | - | - | 200.000,00 | - | - | - | - | - | 200.000,00 |
| 30/09/2011 | DEC 28.132 | 19202 | 19122016642320000 | 3390 | 0224 | - | - | 99.000,00 | - | - | - | - | - | 99.000,00 |
| 07/10/2011 | DEC 28.082 | 19202 | 19122016642320000 | 3190 | 0224 | - | - | 100.000,00 | - | - | - | - | - | 100.000,00 |
| 19/10/2011 | DEC 28.131 | 19202 | 19122016642320000 | 3190 | 0224 | - | - | 500.000,00 | - | - | - | - | - | 500.000,00 |
| 15/12/2011 | DEC 28.256 | 19202 | 19122016642310000 | 3190 | 0101 | - | - | 150.000,00 | - | - | - | - | - | 150.000,00 |
| | TOTAL DOS CRÉDITOS SUPLEMENTARES / FONTES | | | | | - | - | 1.658.000,00 | - | - | - | - | - | 1.658.000,00 |

**ESTADO DE SERGIPE**
**SECRETARIA DA FAZENDA**
**SUPERINTENDÊNCIA DE FINANÇAS PÚBLICAS**

**DEMONSTRATIVO DE CRÉDITOS ADICIONAIS POR UG**

EXERCÍCIO/2011
QUADRO 98
R$1,00

192020 - INSTITUTO TECNOLOGICO E DE PESQUISAS DO ESTADO DE SERGIPE
19202 - INSTITUTO TECNOLOGICO E DE PESQUISAS DO ESTADO DE SERGIPE

| | | | | | | | REDUÇÕES ORÇAMENTÁRIAS / FONTES | | | | | | | |
|---|---|---|---|---|---|---|---|---|---|---|---|---|---|---|
| DATA | ATO | UO | PGR. DE TABALHO | | FTE | REDUÇÃO | EXCESSO | ANULAÇÃO | SUPERÁVIT | CRED. REABERTO | OP. DE CRÉDITO | CONV. NÃO PREV | REN. REC. REV | TOTAL |
| 03/01/2011 | DEC 27.672 | 19202 | 19571016695610000 | 3390 | 0224 | 3.000,00 | - | - | - | - | - | - | - | 3.000,00 |
| 31/05/2011 | DEC 27.862 | 19202 | 19573016632380000 | 4490 | 0101 | 35.000,00 | - | - | - | - | - | - | - | 35.000,00 |
| 16/06/2011 | DEC 27.892 | 19202 | 19122016642320000 | 3390 | 0224 | 275.000,00 | - | - | - | - | - | - | - | 275.000,00 |
| 12/07/2011 | DEC 27.963 | 19202 | 19125016632340000 | 3390 | 0224 | 19.000,00 | - | - | - | - | - | - | - | 19.000,00 |
| 12/07/2011 | DEC 27.963 | 19202 | 19125016632340000 | 4490 | 0224 | 79.000,00 | - | - | - | - | - | - | - | 79.000,00 |
| 12/07/2011 | DEC 27.963 | 19202 | 19125016632350000 | 3390 | 0224 | 19.000,00 | - | - | - | - | - | - | - | 19.000,00 |
| 12/07/2011 | DEC 27.963 | 19202 | 19125016632350000 | 4490 | 0224 | 179.000,00 | - | - | - | - | - | - | - | 179.000,00 |
| 30/09/2011 | DEC 28.132 | 19202 | 19573016732360000 | 3390 | 0270 | 24.500,00 | - | - | - | - | - | - | - | 24.500,00 |
| 30/09/2011 | DEC 28.132 | 19202 | 19573016732360000 | 4490 | 0270 | 35.500,00 | - | - | - | - | - | - | - | 35.500,00 |
| 30/09/2011 | DEC 28.132 | 19202 | 19573016732370000 | 3390 | 0270 | 10.000,00 | - | - | - | - | - | - | - | 10.000,00 |
| 30/09/2011 | DEC 28.132 | 19202 | 19573016732370000 | 4490 | 0270 | 29.000,00 | - | - | - | - | - | - | - | 29.000,00 |
| 07/10/2011 | DEC 28.082 | 19202 | 19122016642320000 | 3390 | 0224 | 50.000,00 | - | - | - | - | - | - | - | 50.000,00 |
| 07/10/2011 | DEC 28.082 | 19202 | 19571016695610000 | 3390 | 0224 | 30.000,00 | - | - | - | - | - | - | - | 30.000,00 |
| 07/10/2011 | DEC 28.082 | 19202 | 19571016695610000 | 4490 | 0224 | 20.000,00 | - | - | - | - | - | - | - | 20.000,00 |
| 15/12/2011 | DEC 28.256 | 19202 | 19122016642310000 | 3390 | 0101 | 150.000,00 | - | - | - | - | - | - | - | 150.000,00 |
| | TOTAL DOS REDUÇÕES ORÇAMENTÁRIAS / FONTES | | | | | 958.000,00 | - | - | - | - | - | - | - | 958.000,00 |

**ESTADO DE SERGIPE**
**SECRETARIA DA FAZENDA**
**SUPERINTENDÊNCIA DE FINANÇAS PÚBLICAS**

**DEMONSTRATIVO DE CRÉDITOS ADICIONAIS POR UG**

EXERCÍCIO/2011
QUADRO 98
R$1,00

192030 - FUNDACAO DE APOIO A PESQUISA E A INOVACAO TEC. DE SERGIPE
19203 - FUNDACAO DE APOIO A PESQUISA E A INOVACAO TEC. DE SERGIPE

| | | | | | | CRÉDITOS SUPLEMENTARES / FONTES | | | | | | | | |
|---|---|---|---|---|---|---|---|---|---|---|---|---|---|---|
| DATA | ATO | UO | PGR. DE TABALHO | | FTE | REDUÇÃO | EXCESSO | ANULAÇÃO | SUPERÁVIT | CRED. REABERTO | OP. DE CRÉDITO | CONV. NÃO PREV | REN. REC. REV | TOTAL |
| 13/04/2011 | DEC 27.892 | 19203 | 19572016632620000 | 4490 | 0105 | - | - | 593.420,00 | - | - | - | - | - | 593.420,00 |
| 13/04/2011 | DEC 27.892 | 19203 | 19572016632620000 | 3390 | 0105 | - | - | 200.000,00 | - | - | - | - | - | 200.000,00 |
| 13/04/2011 | DEC 27.892 | 19203 | 19571016732760000 | 3390 | 0105 | - | - | 198.000,00 | - | - | - | - | - | 198.000,00 |
| 13/04/2011 | DEC 27.892 | 19203 | 19571016732890000 | 3390 | 0105 | - | - | 648.495,94 | - | - | - | - | - | 648.495,94 |
| 13/04/2011 | DEC 27.892 | 19203 | 19571016732820000 | 3390 | 0105 | - | - | 72.000,00 | - | - | - | - | - | 72.000,00 |
| 13/04/2011 | DEC 27.892 | 19203 | 19571016732800000 | 3390 | 0105 | - | - | 1.026.000,00 | - | - | - | - | - | 1.026.000,00 |
| 13/04/2011 | DEC 27.890 | 19203 | 19571016732760000 | 3390 | 0101 | - | - | 154.069,00 | - | - | - | - | - | 154.069,00 |
| 30/06/2011 | DEC 27.936 | 19203 | 19572016632700000 | 3390 | 0224 | - | - | 33.855,00 | - | - | - | - | - | 33.855,00 |
| 26/07/2011 | DEC 28.004 | 19203 | 19572016632670000 | 3390 | 0224 | - | - | 29.000,00 | - | - | - | - | - | 29.000,00 |
| 26/07/2011 | DEC 28.004 | 19203 | 19571016732830000 | 3390 | 0224 | - | - | 242.000,00 | - | - | - | - | - | 242.000,00 |
| 08/11/2011 | DEC 28.190 | 19203 | 19572016632660000 | 3360 | 0224 | - | - | 36.000,00 | - | - | - | - | - | 36.000,00 |
| 11/11/2011 | DEC 28.190 | 19203 | 19571016732890000 | 4490 | 0224 | - | - | 460.000,00 | - | - | - | - | - | 460.000,00 |
| | TOTAL DOS CRÉDITOS SUPLEMENTARES / FONTES | | | | | - | - | 3.692.839,94 | - | - | - | - | - | 3.692.839,94 |

**ESTADO DE SERGIPE**
**SECRETARIA DA FAZENDA**
**SUPERINTENDÊNCIA DE FINANÇAS PÚBLICAS**

**DEMONSTRATIVO DE CRÉDITOS ADICIONAIS POR UG**

EXERCÍCIO/2011
QUADRO 98
R$1,00

192030 - FUNDACAO DE APOIO A PESQUISA E A INOVACAO TEC. DE SERGIPE
19203 - FUNDACAO DE APOIO A PESQUISA E A INOVACAO TEC. DE SERGIPE

| | | | | | | | REDUÇÕES ORÇAMENTÁRIAS / FONTES | | | | | | | |
|---|---|---|---|---|---|---|---|---|---|---|---|---|---|---|
| DATA | ATO | UO | PGR. DE TABALHO | | FTE | REDUÇÃO | EXCESSO | ANULAÇÃO | SUPERÁVIT | CRED. REABERTO | OP. DE CRÉDITO | CONV. NÃO PREV | REN. REC. REV | TOTAL |
| 13/04/2011 | DEC 27.890 | 19203 | 19572016632700000 | 3390 | 0101 | 93.775,00 | - | - | - | - | - | - | - | 93.775,00 |
| 13/04/2011 | DEC 27.890 | 19203 | 19573016732880000 | 3390 | 0101 | 60.294,00 | - | - | - | - | - | - | - | 60.294,00 |
| 30/06/2011 | DEC 27.936 | 19203 | 19571016732890000 | 3390 | 0224 | 33.855,00 | - | - | - | - | - | - | - | 33.855,00 |
| 26/07/2011 | DEC 28.004 | 19203 | 19571016732890000 | 3390 | 0224 | 100.000,00 | - | - | - | - | - | - | - | 100.000,00 |
| 26/07/2011 | DEC 28.004 | 19203 | 19572016632620000 | 3390 | 0224 | 171.000,00 | - | - | - | - | - | - | - | 171.000,00 |
| 08/11/2011 | DEC 28.190 | 19203 | 19572016632620000 | 3390 | 0224 | 36.000,00 | - | - | - | - | - | - | - | 36.000,00 |
| 11/11/2011 | DEC 28.190 | 19203 | 19572016632620000 | 4490 | 0224 | 460.000,00 | - | - | - | - | - | - | - | 460.000,00 |
| 17/11/2011 | DEC 28.191 | 19203 | 19572016632620000 | 4490 | 0224 | 1.458.000,00 | - | - | - | - | - | - | - | 1.458.000,00 |
| | TOTAL DOS REDUÇÕES ORÇAMENTÁRIAS / FONTES | | | | | 2.412.924,00 | - | - | - | - | - | - | - | 2.412.924,00 |

**ESTADO DE SERGIPE**
**SECRETARIA DA FAZENDA**
**SUPERINTENDÊNCIA DE FINANÇAS PÚBLICAS**

**DEMONSTRATIVO DE CRÉDITOS ADICIONAIS POR UG**

EXERCÍCIO/2011
QUADRO 98
R$1,00

193010 - COMPANHIA DE DES. INDUSTRIAL E DE RECURSOS MINERAIS DE SERGIPE
19301 - COMPANHIA DE DES. INDUSTRIAL E DE RECURSOS MINERAIS DE SERGIPE

| | | | | | | CRÉDITOS SUPLEMENTARES / FONTES | | | | | | | | |
|---|---|---|---|---|---|---|---|---|---|---|---|---|---|---|
| DATA | ATO | UO | PGR. DE TABALHO | | FTE | REDUÇÃO | EXCESSO | ANULAÇÃO | SUPERÁVIT | CRED. REABERTO | OP. DE CRÉDITO | CONV. NÃO PREV | REN. REC. REV | TOTAL |
| 03/01/2011 | DEC 27.786 | 19301 | 22661002564040000 | 3390 | 0270 | - | - | 6.000,00 | - | - | - | - | - | 6.000,00 |
| 03/01/2011 | DEC 27.686 | 19301 | 22122002553520000 | 3390 | 0270 | - | - | 307.987,00 | - | - | - | - | - | 307.987,00 |
| 03/01/2011 | DEC 27.786 | 19301 | 22122002596120000 | 3390 | 0270 | - | - | 421.172,00 | - | - | - | - | - | 421.172,00 |
| 03/01/2011 | DEC 27.786 | 19301 | 22661016653610000 | 4490 | 0270 | - | - | 2.127.233,00 | - | - | - | - | - | 2.127.233,00 |
| 03/01/2011 | DEC 27.974 | 19301 | 22122002564030000 | 3391 | 0270 | - | - | 1.600,00 | - | - | - | - | - | 1.600,00 |
| 03/01/2011 | DEC 27.786 | 19301 | 22122002564030000 | 3390 | 0270 | - | - | 414.000,00 | - | - | - | - | - | 414.000,00 |
| 03/01/2011 | DEC 27.786 | 19301 | 04126003653600000 | 4490 | 0270 | - | - | 50.000,00 | - | - | - | - | - | 50.000,00 |
| 03/01/2011 | DEC 27.786 | 19301 | 22122002553510000 | 4490 | 0270 | - | - | 224.602,00 | - | - | - | - | - | 224.602,00 |
| 03/01/2011 | DEC 27.974 | 19301 | 22122002564030000 | 4690 | 0270 | - | - | 14.000,00 | - | - | - | - | - | 14.000,00 |
| 03/01/2011 | DEC 27.786 | 19301 | 22122002564010000 | 3390 | 0270 | - | - | 11.000,00 | - | - | - | - | - | 11.000,00 |
| 01/06/2011 | DEC 28.007 | 19301 | 22122002564030000 | 3350 | 0270 | - | - | 200.000,00 | - | - | - | - | - | 200.000,00 |
| 01/07/2011 | DEC 28.042 | 19301 | 22122002564030000 | 4690 | 0101 | - | - | 70.000,00 | - | - | - | - | - | 70.000,00 |
| 23/08/2011 | DEC 28.041 | 19301 | 22122002564030000 | 3390 | 0101 | - | - | 363.416,00 | - | - | - | - | - | 363.416,00 |
| 23/08/2011 | DEC 28.041 | 19301 | 22661016653610000 | 4490 | 0270 | - | - | 931.987,00 | - | - | - | - | - | 931.987,00 |
| 23/08/2011 | DEC 28.041 | 19301 | 22122002564030000 | 4690 | 0101 | - | - | 56.000,00 | - | - | - | - | - | 56.000,00 |
| 23/08/2011 | DEC 28.041 | 19301 | 22122002564030000 | 3390 | 0270 | - | - | 300.000,00 | - | - | - | - | - | 300.000,00 |
| 23/08/2011 | DEC 28.041 | 19301 | 22122002564030000 | 3290 | 0101 | - | - | 10.000,00 | - | - | - | - | - | 10.000,00 |
| 23/08/2011 | DEC 28.041 | 19301 | 04126003653600000 | 4440 | 0270 | - | - | 35.000,00 | - | - | - | - | - | 35.000,00 |
| 01/09/2011 | DEC 28.128 | 19301 | 22122002564020000 | 3190 | 0270 | - | - | 60.000,00 | - | - | - | - | - | 60.000,00 |
| 01/09/2011 | DEC 28.130 | 19301 | 22122002564030000 | 3390 | 0270 | - | - | 920.000,00 | - | - | - | - | - | 920.000,00 |
| 01/09/2011 | DEC 28.130 | 19301 | 22122002564030000 | 3391 | 0270 | - | - | 20.000,00 | - | - | - | - | - | 20.000,00 |
| | TOTAL DOS CRÉDITOS SUPLEMENTARES / FONTES | | | | | - | - | 6.543.997,00 | - | - | - | - | - | 6.543.997,00 |

**ESTADO DE SERGIPE**
**SECRETARIA DA FAZENDA**
**SUPERINTENDÊNCIA DE FINANÇAS PÚBLICAS**

**DEMONSTRATIVO DE CRÉDITOS ADICIONAIS POR UG**

EXERCÍCIO/2011
QUADRO 98
R$1,00

193010 - COMPANHIA DE DES. INDUSTRIAL E DE RECURSOS MINERAIS DE SERGIPE
19301 - COMPANHIA DE DES. INDUSTRIAL E DE RECURSOS MINERAIS DE SERGIPE

| | | | | | | REDUÇÕES ORÇAMENTÁRIAS / FONTES | | | | | | | | |
|---|---|---|---|---|---|---|---|---|---|---|---|---|---|---|
| DATA | ATO | UO | PGR. DE TABALHO | | FTE | REDUÇÃO | EXCESSO | ANULAÇÃO | SUPERÁVIT | CRED. REABERTO | OP. DE CRÉDITO | CONV. NÃO PREV | REN. REC. REV | TOTAL |
| 03/01/2011 | DEC 27.686 | 19301 | 22122002553520000 | 4490 | 0270 | 307.987,00 | - | - | - | - | - | - | - | 307.987,00 |
| 03/01/2011 | DEC 27.786 | 19301 | 22122002553520000 | 4490 | 0224 | 3.254.007,00 | - | - | - | - | - | - | - | 3.254.007,00 |
| 03/01/2011 | DEC 27.974 | 19301 | 22122002564100000 | 4590 | 0270 | 15.600,00 | - | - | - | - | - | - | - | 15.600,00 |
| 01/06/2011 | DEC 28.007 | 19301 | 22122002564100000 | 4590 | 0270 | 200.000,00 | - | - | - | - | - | - | - | 200.000,00 |
| 01/07/2011 | DEC 28.042 | 19301 | 22122002564030000 | 3390 | 0101 | 70.000,00 | - | - | - | - | - | - | - | 70.000,00 |
| 23/08/2011 | DEC 28.041 | 19301 | 22122002553520000 | 3390 | 0270 | 307.987,00 | - | - | - | - | - | - | - | 307.987,00 |
| 23/08/2011 | DEC 28.041 | 19301 | 22122002564010000 | 3390 | 0101 | 12.416,00 | - | - | - | - | - | - | - | 12.416,00 |
| 23/08/2011 | DEC 28.041 | 19301 | 22122002564010000 | 3390 | 0270 | 29.000,00 | - | - | - | - | - | - | - | 29.000,00 |
| 23/08/2011 | DEC 28.041 | 19301 | 22122002564030000 | 3390 | 0101 | 66.000,00 | - | - | - | - | - | - | - | 66.000,00 |
| 23/08/2011 | DEC 28.041 | 19301 | 22122002564100000 | 4590 | 0270 | 533.000,00 | - | - | - | - | - | - | - | 533.000,00 |
| 23/08/2011 | DEC 28.041 | 19301 | 22122002596120000 | 3390 | 0101 | 145.000,00 | - | - | - | - | - | - | - | 145.000,00 |
| 23/08/2011 | DEC 28.041 | 19301 | 22122002596140000 | 3390 | 0101 | 149.000,00 | - | - | - | - | - | - | - | 149.000,00 |
| 23/08/2011 | DEC 28.041 | 19301 | 22661002564040000 | 3390 | 0101 | 25.000,00 | - | - | - | - | - | - | - | 25.000,00 |
| 23/08/2011 | DEC 28.041 | 19301 | 22661016653530000 | 3390 | 0270 | 49.000,00 | - | - | - | - | - | - | - | 49.000,00 |
| 23/08/2011 | DEC 28.041 | 19301 | 22661016653560000 | 3390 | 0270 | 49.000,00 | - | - | - | - | - | - | - | 49.000,00 |
| 23/08/2011 | DEC 28.041 | 19301 | 22661016653570000 | 3390 | 0270 | 49.000,00 | - | - | - | - | - | - | - | 49.000,00 |
| 23/08/2011 | DEC 28.041 | 19301 | 22663016653580000 | 3390 | 0270 | 49.000,00 | - | - | - | - | - | - | - | 49.000,00 |
| 23/08/2011 | DEC 28.041 | 19301 | 22663016692420000 | 3390 | 0270 | 79.000,00 | - | - | - | - | - | - | - | 79.000,00 |
| 23/08/2011 | DEC 28.041 | 19301 | 22663016692720000 | 3390 | 0270 | 59.000,00 | - | - | - | - | - | - | - | 59.000,00 |
| 23/08/2011 | DEC 28.041 | 19301 | 22663016692970000 | 3390 | 0101 | 20.000,00 | - | - | - | - | - | - | - | 20.000,00 |
| 23/08/2011 | DEC 28.041 | 19301 | 22663016692970000 | 3390 | 0270 | 39.000,00 | - | - | - | - | - | - | - | 39.000,00 |
| 23/08/2011 | DEC 28.041 | 19301 | 22663016693000000 | 3390 | 0101 | 12.000,00 | - | - | - | - | - | - | - | 12.000,00 |
| 23/08/2011 | DEC 28.041 | 19301 | 22663016693000000 | 3390 | 0270 | 24.000,00 | - | - | - | - | - | - | - | 24.000,00 |
| 01/09/2011 | DEC 28.128 | 19301 | 22661016653610000 | 4490 | 0270 | 60.000,00 | - | - | - | - | - | - | - | 60.000,00 |
| 01/09/2011 | DEC 28.130 | 19301 | 22661016653610000 | 4490 | 0270 | 940.000,00 | - | - | - | - | - | - | - | 940.000,00 |
| 20/10/2011 | DEC 28.179 | 19301 | 22122002553520000 | 4490 | 0120 | 580.000,00 | - | - | - | - | - | - | - | 580.000,00 |
| 20/10/2011 | DEC 28.179 | 19301 | 22122002553520000 | 4490 | 0224 | 4.420.000,00 | - | - | - | - | - | - | - | 4.420.000,00 |
| 07/12/2011 | DEC 28.224 | 19301 | 22661016653610000 | 4490 | 0270 | 1.500.000,00 | - | - | - | - | - | - | - | 1.500.000,00 |
| | TOTAL DOS REDUÇÕES ORÇAMENTÁRIAS / FONTES | | | | | 13.043.997,00 | - | - | - | - | - | - | - | 13.043.997,00 |

ESTADO DE SERGIPE
SECRETARIA DA FAZENDA
SUPERINTENDÊNCIA DE FINANÇAS PÚBLICAS

**DEMONSTRATIVO DE CRÉDITOS ADICIONAIS POR UG**

EXERCÍCIO/2011
QUADRO 98
R$1,00

193020 - EMPRESA SERGIPANA DE TURISMO
19302 - EMPRESA SERGIPANA DE TURISMO

| | | | | | | CRÉDITOS SUPLEMENTARES / FONTES | | | | | | | | |
|---|---|---|---|---|---|---|---|---|---|---|---|---|---|---|
| DATA | ATO | UO | PGR. DE TABALHO | | FTE | REDUÇÃO | EXCESSO | ANULAÇÃO | SUPERÁVIT | CRED. REABERTO | OP. DE CRÉDITO | CONV. NÃO PREV | REN. REC. REV | TOTAL |
| 03/01/2011 | DEC 27.678 | 19302 | 23122042667640000 | 4490 | 0101 | - | - | 16.000,00 | - | - | - | - | - | 16.000,00 |
| 11/05/2011 | DEC 27.896 | 19302 | 23695042694050000 | 4490 | 0120 | - | - | 45.000,00 | - | - | - | - | - | 45.000,00 |
| | TOTAL DOS CRÉDITOS SUPLEMENTARES / FONTES | | | | | - | - | 61.000,00 | - | - | - | - | - | 61.000,00 |

ESTADO DE SERGIPE
SECRETARIA DA FAZENDA
SUPERINTENDÊNCIA DE FINANÇAS PÚBLICAS

**DEMONSTRATIVO DE CRÉDITOS ADICIONAIS POR UG**

EXERCÍCIO/2011
QUADRO 98
R$1,00

193020 - EMPRESA SERGIPANA DE TURISMO
19302 - EMPRESA SERGIPANA DE TURISMO

| | | | | | | CRÉDITOS ESPECIAIS / FONTES | | | | | | | | |
|---|---|---|---|---|---|---|---|---|---|---|---|---|---|---|
| DATA | ATO | UO | PGR. DE TABALHO | | FTE | REDUÇÃO | EXCESSO | ANULAÇÃO | SUPERÁVIT | CRED. REABERTO | OP. DE CRÉDITO | CONV. NÃO PREV | REN. REC. REV | TOTAL |
| 22/06/2011 | DEC 27.899 | 19302 | 23695042796280000 | 3390 | 0224 | - | - | 10.500.000,00 | - | - | - | - | - | 10.500.000,00 |
| 22/06/2011 | DEC 27.899 | 19302 | 23695042796280000 | 3390 | 0120 | - | - | 1.200.000,00 | - | - | - | - | - | 1.200.000,00 |
| | TOTAL DOS CRÉDITOS ESPECIAIS / FONTES | | | | | - | - | 11.700.000,00 | - | - | - | - | - | 11.700.000,00 |

**ESTADO DE SERGIPE**
**SECRETARIA DA FAZENDA**
**SUPERINTENDÊNCIA DE FINANÇAS PÚBLICAS**

**DEMONSTRATIVO DE CRÉDITOS ADICIONAIS POR UG**

EXERCÍCIO/2011
QUADRO 98
R$1,00

193020 - EMPRESA SERGIPANA DE TURISMO
19302 - EMPRESA SERGIPANA DE TURISMO

| | | | | | | CRÉDITOS SUPLEMENTARES / FONTES | | | | | | | | |
|---|---|---|---|---|---|---|---|---|---|---|---|---|---|---|
| DATA | ATO | UO | PGR. DE TABALHO | | FTE | REDUÇÃO | EXCESSO | ANULAÇÃO | SUPERÁVIT | CRED. REABERTO | OP. DE CRÉDITO | CONV. NÃO PREV | REN. REC. REV | TOTAL |
| 31/08/2011 | DEC 28.041 | 19302 | 23122042667640000 | 3290 | 0270 | - | - | 3.000,00 | - | - | - | - | - | 3.000,00 |
| 31/08/2011 | DEC 28.041 | 19302 | 23122042667640000 | 3290 | 0101 | - | - | 2.400,00 | - | - | - | - | - | 2.400,00 |
| 31/08/2011 | DEC 28.041 | 19302 | 23122042667640000 | 4690 | 0101 | - | - | 40.000,00 | - | - | - | - | - | 40.000,00 |
| 31/08/2011 | DEC 28.041 | 19302 | 23122042667640000 | 4690 | 0270 | - | - | 40.000,00 | - | - | - | - | - | 40.000,00 |
| 02/09/2011 | DEC 28.059 | 19302 | 23122042667640000 | 3390 | 0101 | - | - | 161.500,00 | - | - | - | - | - | 161.500,00 |
| 11/10/2011 | DEC 28.109 | 19302 | 23122042667640000 | 3191 | 0101 | - | - | 188.340,00 | - | - | - | - | - | 188.340,00 |
| 11/10/2011 | DEC 28.109 | 19302 | 23122042667640000 | 3190 | 0101 | - | - | 753.360,00 | - | - | - | - | - | 753.360,00 |
| 01/12/2011 | DEC 28.262 | 19302 | 23122042667640000 | 3330 | 0101 | - | - | 1.000,00 | - | - | - | - | - | 1.000,00 |
| 01/12/2011 | DEC 28.262 | 19302 | 23122042667640000 | 3390 | 0224 | - | - | 103.000,00 | - | - | - | - | - | 103.000,00 |
| 01/12/2011 | DEC 28.289 | 19302 | 23695042694030000 | 3390 | 0112 | - | - | 361.550,00 | - | - | - | - | - | 361.550,00 |
| 01/12/2011 | DEC 28.262 | 19302 | 23122042667640000 | 3320 | 0224 | - | - | 6.000,00 | - | - | - | - | - | 6.000,00 |
| 06/12/2011 | DEC 28.217 | 19302 | 23122042667640000 | 4690 | 0270 | - | - | 27.000,00 | - | - | - | - | - | 27.000,00 |
| 06/12/2011 | DEC 28.217 | 19302 | 23122042667640000 | 3290 | 0270 | - | - | 2.800,00 | - | - | - | - | - | 2.800,00 |
| | TOTAL DOS CRÉDITOS SUPLEMENTARES / FONTES | | | | | - | - | 1.689.950,00 | - | - | - | - | - | 1.689.950,00 |

**ESTADO DE SERGIPE**
**SECRETARIA DA FAZENDA**
**SUPERINTENDÊNCIA DE FINANÇAS PÚBLICAS**

**DEMONSTRATIVO DE CRÉDITOS ADICIONAIS POR UG**

EXERCÍCIO/2011
QUADRO 98
R$1,00

193020 - EMPRESA SERGIPANA DE TURISMO
19302 - EMPRESA SERGIPANA DE TURISMO

| | | | | | | | REDUÇÕES ORÇAMENTÁRIAS / FONTES | | | | | | | |
|---|---|---|---|---|---|---|---|---|---|---|---|---|---|---|
| DATA | ATO | UO | PGR. DE TABALHO | | FTE | REDUÇÃO | EXCESSO | ANULAÇÃO | SUPERÁVIT | CRED. REABERTO | OP. DE CRÉDITO | CONV. NÃO PREV | REN. REC. REV | TOTAL |
| 03/01/2011 | DEC 27.678 | 19302 | 23122042667640000 | 3390 | 0101 | 16.000,00 | - | - | - | - | - | - | - | 16.000,00 |
| 31/08/2011 | DEC 28.041 | 19302 | 23122042667640000 | 3350 | 0101 | 42.400,00 | - | - | - | - | - | - | - | 42.400,00 |
| 31/08/2011 | DEC 28.041 | 19302 | 23122042667640000 | 3390 | 0270 | 43.000,00 | - | - | - | - | - | - | - | 43.000,00 |
| 02/09/2011 | DEC 28.059 | 19302 | 23695042796280000 | 3390 | 0224 | 161.500,00 | - | - | - | - | - | - | - | 161.500,00 |
| 04/11/2011 | DEC 28.149 | 19302 | 23695042796280000 | 3390 | 0224 | 364.000,00 | - | - | - | - | - | - | - | 364.000,00 |
| 10/11/2011 | DEC 28.189 | 19302 | 23695042796280000 | 3390 | 0224 | 5.067.489,00 | - | - | - | - | - | - | - | 5.067.489,00 |
| 01/12/2011 | DEC 28.262 | 19302 | 23695042657150000 | 3390 | 0224 | 109.000,00 | - | - | - | - | - | - | - | 109.000,00 |
| 01/12/2011 | DEC 28.262 | 19302 | 23695042694030000 | 3390 | 0101 | 1.000,00 | - | - | - | - | - | - | - | 1.000,00 |
| 01/12/2011 | DEC 28.273 | 19302 | 23695042796280000 | 3390 | 0224 | 4.607.000,00 | - | - | - | - | - | - | - | 4.607.000,00 |
| 01/12/2011 | DEC 28.290 | 19302 | 23695042796280000 | 3390 | 0120 | 50.000,00 | - | - | - | - | - | - | - | 50.000,00 |
| 06/12/2011 | DEC 28.217 | 19302 | 23122042667640000 | 3390 | 0270 | 29.800,00 | - | - | - | - | - | - | - | 29.800,00 |
| | TOTAL DOS REDUÇÕES ORÇAMENTÁRIAS / FONTES | | | | | 10.491.189,00 | - | - | - | - | - | - | - | 10.491.189,00 |

ESTADO DE SERGIPE
SECRETARIA DA FAZENDA
SUPERINTENDÊNCIA DE FINANÇAS PÚBLICAS

**DEMONSTRATIVO DE CRÉDITOS ADICIONAIS POR UG**

EXERCÍCIO/2011
QUADRO 98
R$1,00

194010 - FUNDO DE APOIO A INDUSTRIALIZACAO
19401 - FUNDO DE APOIO A INDUSTRIALIZACAO

| REDUÇÕES ORÇAMENTÁRIAS / FONTES | | | | | | | | | | | | | | |
|---|---|---|---|---|---|---|---|---|---|---|---|---|---|---|
| DATA | ATO | UO | PGR. DE TABALHO | FTE | REDUÇÃO | EXCESSO | ANULAÇÃO | SUPERÁVIT | CRED. REABERTO | OP. DE CRÉDITO | CONV. NÃO PREV | REN. REC. REV | TOTAL |
| 17/11/2011 | DEC 28.175 | 19401 | 22661016693430000 4490 | 0224 | 4.731.000,00 | - | - | - | - | - | - | - | 4.731.000,00 |
| | TOTAL DOS REDUÇÕES ORÇAMENTÁRIAS / FONTES | | | | 4.731.000,00 | - | - | - | - | - | - | - | 4.731.000,00 |

**ESTADO DE SERGIPE**
**SECRETARIA DA FAZENDA**
**SUPERINTENDÊNCIA DE FINANÇAS PÚBLICAS**

**DEMONSTRATIVO DE CRÉDITOS ADICIONAIS POR UG**

EXERCÍCIO/2011
QUADRO 98
R$1,00

194020 - FUNDO ESTADUAL PARA O DESENVOLVIMENTO CIENT. E TECNOLOGICO
19402 - FUNDO ESTADUAL PARA O DESENVOLVIMENTO CIENT. E TECNOLOGICO

| | | | | | | REDUÇÕES ORÇAMENTÁRIAS / FONTES | | | | | | | | |
|---|---|---|---|---|---|---|---|---|---|---|---|---|---|---|
| DATA | ATO | UO | PGR. DE TABALHO | | FTE | REDUÇÃO | EXCESSO | ANULAÇÃO | SUPERÁVIT | CRED. REABERTO | OP. DE CRÉDITO | CONV. NÃO PREV | REN. REC. REV | TOTAL |
| 13/04/2011 | DEC 27.892 | 19402 | 19571016782530000 | 3390 | 0105 | 1.939.860,00 | - | - | - | - | - | - | - | 1.939.860,00 |
| 13/04/2011 | DEC 27.892 | 19402 | 19572016782600000 | 4490 | 0105 | 798.055,94 | - | - | - | - | - | - | - | 798.055,94 |
| | TOTAL DOS REDUÇÕES ORÇAMENTÁRIAS / FONTES | | | | | 2.737.915,94 | - | - | - | - | - | - | - | 2.737.915,94 |

**ESTADO DE SERGIPE**
**SECRETARIA DA FAZENDA**
**SUPERINTENDÊNCIA DE FINANÇAS PÚBLICAS**

**DEMONSTRATIVO DE CRÉDITOS ADICIONAIS POR UG**

EXERCÍCIO/2011
QUADRO 98
R$1,00

204010 - FUNDO ESTADUAL DE SAUDE
20401 - FUNDO ESTADUAL DE SAUDE

| | | | | | | CRÉDITOS SUPLEMENTARES / FONTES | | | | | | | | |
|---|---|---|---|---|---|---|---|---|---|---|---|---|---|---|
| DATA | ATO | UO | PGR. DE TABALHO | | FTE | REDUÇÃO | EXCESSO | ANULAÇÃO | SUPERÁVIT | CRED. REABERTO | OP. DE CRÉDITO | CONV. NÃO PREV | REN. REC. REV | TOTAL |
| 03/01/2011 | DEC 27.825 | 20401 | 10122002583070000 | 3190 | 0214 | - | - | 826.630,00 | - | - | - | - | - | 826.630,00 |
| 03/01/2011 | DEC 27.825 | 20401 | 10302019683140000 | 3390 | 0102 | - | - | 1.212.108,33 | - | - | - | - | - | 1.212.108,33 |
| 03/01/2011 | DEC 27.825 | 20401 | 10122019692470000 | 3390 | 0223 | - | - | 10.000,00 | - | - | - | - | - | 10.000,00 |
| 03/01/2011 | DEC 27.736 | 20401 | 10301019673010000 | 4490 | 0102 | - | - | 2.500.000,00 | - | - | - | - | - | 2.500.000,00 |
| 03/01/2011 | DEC 27.825 | 20401 | 10305019673020000 | 3190 | 0214 | - | - | 60.000,00 | - | - | - | - | - | 60.000,00 |
| 03/01/2011 | DEC 27.825 | 20401 | 10301019692520000 | 3390 | 0223 | - | - | 110.000,00 | - | - | - | - | - | 110.000,00 |
| 03/01/2011 | DEC 27.825 | 20401 | 10301019673010000 | 4490 | 0102 | - | - | 1.462.974,04 | - | - | - | - | - | 1.462.974,04 |
| 03/01/2011 | DEC 27.736 | 20401 | 10302019683140000 | 3390 | 0102 | - | - | 2.515.225,00 | - | - | - | - | - | 2.515.225,00 |
| 03/01/2011 | DEC 27.733 | 20401 | 10122002583070000 | 3191 | 0102 | - | - | 2.000.000,00 | - | - | - | - | - | 2.000.000,00 |
| 03/01/2011 | DEC 27.825 | 20401 | 10302019693360000 | 4490 | 0223 | - | - | 1.000.000,00 | - | - | - | - | - | 1.000.000,00 |
| 03/01/2011 | DEC 27.736 | 20401 | 10301019693130000 | 4440 | 0102 | - | - | 2.500.000,00 | - | - | - | - | - | 2.500.000,00 |
| 03/01/2011 | DEC 27.825 | 20401 | 10301019683020000 | 3390 | 0102 | - | - | 4.098.417,63 | - | - | - | - | - | 4.098.417,63 |
| 03/01/2011 | DEC 27.825 | 20401 | 10301019693130000 | 4440 | 0102 | - | - | 147.400,00 | - | - | - | - | - | 147.400,00 |
| 03/01/2011 | DEC 27.736 | 20401 | 10301019683020000 | 3390 | 0102 | - | - | 2.000.000,00 | - | - | - | - | - | 2.000.000,00 |
| 03/01/2011 | DEC 27.825 | 20401 | 10302019693230000 | 4490 | 0102 | - | - | 879.100,00 | - | - | - | - | - | 879.100,00 |
| 03/01/2011 | DEC 27.825 | 20401 | 10302019693230000 | 4490 | 0223 | - | - | 2.512.700,00 | - | - | - | - | - | 2.512.700,00 |
| 03/01/2011 | DEC 27.733 | 20401 | 10304019673060000 | 3190 | 0214 | - | - | 980.000,00 | - | - | - | - | - | 980.000,00 |
| 03/01/2011 | DEC 27.825 | 20401 | 10122002583070000 | 3391 | 0102 | - | - | 200.000,00 | - | - | - | - | - | 200.000,00 |
| 03/01/2011 | DEC 27.825 | 20401 | 10126003673110000 | 4490 | 0214 | - | - | 415.641,00 | - | - | - | - | - | 415.641,00 |
| 03/01/2011 | DEC 27.825 | 20401 | 10301019683040000 | 3340 | 0214 | - | - | 1.775.762,00 | - | - | - | - | - | 1.775.762,00 |
| 03/01/2011 | DEC 27.825 | 20401 | 10301019673070000 | 3390 | 0223 | - | - | 200.000,00 | - | - | - | - | - | 200.000,00 |
| 03/01/2011 | DEC 27.825 | 20401 | 10301019673010000 | 4490 | 0223 | - | - | 631.243,00 | - | - | - | - | - | 631.243,00 |
| 03/01/2011 | DEC 27.736 | 20401 | 10302019683110000 | 3340 | 0214 | - | - | 3.000.000,00 | - | - | - | - | - | 3.000.000,00 |
| 09/06/2011 | DEC 27.887 | 20401 | 10301019673010000 | 4490 | 0290 | - | - | 800.000,00 | - | - | - | - | - | 800.000,00 |
| 09/06/2011 | DEC 27.887 | 20401 | 10302019693360000 | 4490 | 0290 | - | - | 1.000.000,00 | - | - | - | - | - | 1.000.000,00 |
| 18/08/2011 | DEC 28.016 | 20401 | 10301019683020000 | 3390 | 0102 | - | - | 7.000.000,00 | - | - | - | - | - | 7.000.000,00 |
| 19/08/2011 | DEC 28.016 | 20401 | 10301019683040000 | 3350 | 0102 | - | - | 300.000,00 | - | - | - | - | - | 300.000,00 |
| 19/08/2011 | DEC 28.016 | 20401 | 10301019683040000 | 3340 | 0214 | - | - | 1.720.000,00 | - | - | - | - | - | 1.720.000,00 |
| 19/08/2011 | DEC 28.016 | 20401 | 10302019673100000 | 3390 | 0214 | - | - | 1.270.000,00 | - | - | - | - | - | 1.270.000,00 |
| 19/08/2011 | DEC 28.016 | 20401 | 10301019683040000 | 4440 | 0214 | - | - | 300.000,00 | - | - | - | - | - | 300.000,00 |
| 19/08/2011 | DEC 28.016 | 20401 | 10301019693130000 | 4440 | 0102 | - | - | 650.000,00 | - | - | - | - | - | 650.000,00 |
| 19/08/2011 | DEC 28.016 | 20401 | 10301019673010000 | 4490 | 0102 | - | - | 700.000,00 | - | - | - | - | - | 700.000,00 |
| 19/08/2011 | DEC 28.016 | 20401 | 10301019673010000 | 4490 | 0223 | - | - | 540.000,00 | - | - | - | - | - | 540.000,00 |
| 19/08/2011 | DEC 28.016 | 20401 | 10122002583070000 | 3390 | 0102 | - | - | 570.000,00 | - | - | - | - | - | 570.000,00 |
| 19/08/2011 | DEC 28.016 | 20401 | 10122002583070000 | 4490 | 0102 | - | - | 60.000,00 | - | - | - | - | - | 60.000,00 |
| 19/08/2011 | DEC 28.016 | 20401 | 10122002583070000 | 3190 | 0214 | - | - | 310.000,00 | - | - | - | - | - | 310.000,00 |
| 19/08/2011 | DEC 28.016 | 20401 | 10302019683110000 | 3340 | 0214 | - | - | 270.000,00 | - | - | - | - | - | 270.000,00 |
| 19/08/2011 | DEC 28.016 | 20401 | 10302019693230000 | 4490 | 0102 | - | - | 100.000,00 | - | - | - | - | - | 100.000,00 |
| 19/08/2011 | DEC 28.016 | 20401 | 10301019673030000 | 3390 | 0223 | - | - | 150.000,00 | - | - | - | - | - | 150.000,00 |
| 19/08/2011 | DEC 28.016 | 20401 | 10302019683140000 | 3390 | 0102 | - | - | 1.000.000,00 | - | - | - | - | - | 1.000.000,00 |
| 19/08/2011 | DEC 28.016 | 20401 | 10363019895990000 | 3390 | 0102 | - | - | 734.748,00 | - | - | - | - | - | 734.748,00 |
| 30/09/2011 | DEC 28.072 | 20401 | 10301019683020000 | 3390 | 0102 | - | - | 2.000.000,00 | - | - | - | - | - | 2.000.000,00 |
| 03/10/2011 | DEC 28.176 | 20401 | 10302019693360000 | 4490 | 0102 | - | - | 800.000,00 | - | - | - | - | - | 800.000,00 |
| 03/10/2011 | DEC 28.176 | 20401 | 10302019693230000 | 4490 | 0102 | - | - | 500.000,00 | - | - | - | - | - | 500.000,00 |
| 03/10/2011 | DEC 28.176 | 20401 | 10302019673100000 | 3390 | 0214 | - | - | 2.000.000,00 | - | - | - | - | - | 2.000.000,00 |
| 03/10/2011 | DEC 28.072 | 20401 | 10301019683040000 | 3340 | 0214 | - | - | 3.000.000,00 | - | - | - | - | - | 3.000.000,00 |
| 03/10/2011 | DEC 28.072 | 20401 | 10302019673100000 | 3390 | 0214 | - | - | 7.000.000,00 | - | - | - | - | - | 7.000.000,00 |
| 17/10/2011 | DEC 28.125 | 20401 | 10301019673010000 | 4490 | 0290 | - | - | 10.562.853,42 | - | - | - | - | - | 10.562.853,42 |
| 17/10/2011 | DEC 28.125 | 20401 | 10301019673010000 | 4490 | 0102 | - | - | 1.173.650,38 | - | - | - | - | - | 1.173.650,38 |

**ESTADO DE SERGIPE**
**SECRETARIA DA FAZENDA**
**SUPERINTENDÊNCIA DE FINANÇAS PÚBLICAS**

**DEMONSTRATIVO DE CRÉDITOS ADICIONAIS POR UG**

EXERCÍCIO/2011
QUADRO 98
R$1,00

204010 - FUNDO ESTADUAL DE SAUDE
20401 - FUNDO ESTADUAL DE SAUDE

| | | | | | | CRÉDITOS SUPLEMENTARES / FONTES | | | | | | | | |
|---|---|---|---|---|---|---|---|---|---|---|---|---|---|---|
| DATA | ATO | UO | PGR. DE TABALHO | | FTE | REDUÇÃO | EXCESSO | ANULAÇÃO | SUPERÁVIT | CRED. REABERTO | OP. DE CRÉDITO | CONV. NÃO PREV | REN. REC. REV | TOTAL |
| 31/10/2011 | DEC 28.139 | 20401 | 10301019683020000 | 3390 | 0102 | - | - | 1.242.120,00 | - | - | - | - | - | 1.242.120,00 |
| 31/10/2011 | DEC 28.139 | 20401 | 10302019673100000 | 3390 | 0214 | - | - | 3.036.925,00 | - | - | - | - | - | 3.036.925,00 |
| 31/10/2011 | DEC 28.139 | 20401 | 10301019696040000 | 3390 | 0214 | - | - | 100.000,00 | - | - | - | - | - | 100.000,00 |
| 04/11/2011 | DEC 28.140 | 20401 | 10122019692470000 | 3390 | 0290 | - | - | - | - | - | 700.000,00 | - | - | 700.000,00 |
| 04/11/2011 | DEC 28.140 | 20401 | 10302019693630000 | 4490 | 0290 | - | - | - | - | - | 1.000.000,00 | - | - | 1.000.000,00 |
| 04/11/2011 | DEC 28.140 | 20401 | 10122019692500000 | 3390 | 0290 | - | - | - | - | - | 500.000,00 | - | - | 500.000,00 |
| 04/11/2011 | DEC 28.146 | 20401 | 10302019693360000 | 4490 | 0290 | - | - | 1.000.000,00 | - | - | - | - | - | 1.000.000,00 |
| 04/11/2011 | DEC 28.140 | 20401 | 10302019693630000 | 3390 | 0290 | - | - | - | - | - | 9.300.000,00 | - | - | 9.300.000,00 |
| 04/11/2011 | DEC 28.140 | 20401 | 10302019692510000 | 4490 | 0290 | - | - | - | - | - | 6.700.000,00 | - | - | 6.700.000,00 |
| 04/11/2011 | DEC 28.146 | 20401 | 10301019683020000 | 3390 | 0102 | - | - | 1.927.580,00 | - | - | - | - | - | 1.927.580,00 |
| 04/11/2011 | DEC 28.140 | 20401 | 10301019673070000 | 3390 | 0290 | - | - | - | - | - | 2.500.000,00 | - | - | 2.500.000,00 |
| 04/11/2011 | DEC 28.140 | 20401 | 10302019693360000 | 4490 | 0290 | - | - | - | - | - | 5.000.000,00 | - | - | 5.000.000,00 |
| 04/11/2011 | DEC 28.140 | 20401 | 10302019692480000 | 4490 | 0290 | - | - | - | - | - | 9.500.000,00 | - | - | 9.500.000,00 |
| 04/11/2011 | DEC 28.140 | 20401 | 10301019696050000 | 3390 | 0290 | - | - | - | - | - | 400.000,00 | - | - | 400.000,00 |
| 04/11/2011 | DEC 28.140 | 20401 | 10301019693130000 | 4490 | 0290 | - | - | - | - | - | 1.000.000,00 | - | - | 1.000.000,00 |
| 04/11/2011 | DEC 28.146 | 20401 | 10122002583070000 | 3390 | 0102 | - | - | 5.500.000,00 | - | - | - | - | - | 5.500.000,00 |
| 04/11/2011 | DEC 28.140 | 20401 | 10301019696050000 | 4490 | 0290 | - | - | - | - | - | 1.200.000,00 | - | - | 1.200.000,00 |
| 04/11/2011 | DEC 28.140 | 20401 | 10301019673010000 | 4490 | 0290 | - | - | - | - | - | 2.200.000,00 | - | - | 2.200.000,00 |
| 17/11/2011 | DEC 28.229 | 20401 | 10122300195730000 | 3290 | 0102 | - | - | 240.000,00 | - | - | - | - | - | 240.000,00 |
| 18/11/2011 | DEC 28.195 | 20401 | 10302019673100000 | 3390 | 0102 | - | - | 4.295.483,12 | - | - | - | - | - | 4.295.483,12 |
| 18/11/2011 | DEC 28.195 | 20401 | 10302019673100000 | 3390 | 0214 | - | - | 5.236.752,28 | - | - | - | - | - | 5.236.752,28 |
| 18/11/2011 | DEC 28.195 | 20401 | 10301019683040000 | 3340 | 0214 | - | - | 1.579.400,36 | - | - | - | - | - | 1.579.400,36 |
| 18/11/2011 | DEC 28.180 | 20401 | 10122002583070000 | 3190 | 0102 | - | - | 9.000.000,00 | - | - | - | - | - | 9.000.000,00 |
| 18/11/2011 | DEC 28.195 | 20401 | 10363019895990000 | 3390 | 0102 | - | - | 318.000,00 | - | - | - | - | - | 318.000,00 |
| 18/11/2011 | DEC 28.180 | 20401 | 10122002583070000 | 3191 | 0102 | - | - | 1.980.000,00 | - | - | - | - | - | 1.980.000,00 |
| 18/11/2011 | DEC 28.195 | 20401 | 10302019683140000 | 3390 | 0214 | - | - | 950.000,00 | - | - | - | - | - | 950.000,00 |
| 18/11/2011 | DEC 28.195 | 20401 | 10301019683040000 | 3350 | 0102 | - | - | 250.000,00 | - | - | - | - | - | 250.000,00 |
| 18/11/2011 | DEC 28.180 | 20401 | 10122002583070000 | 3190 | 0214 | - | - | 1.000.000,00 | - | - | - | - | - | 1.000.000,00 |
| 25/11/2011 | DEC 28.209 | 20401 | 10302019693360000 | 4490 | 0290 | - | - | 1.000.000,00 | - | - | - | - | - | 1.000.000,00 |
| 25/11/2011 | DEC 28.209 | 20401 | 10302019693230000 | 4490 | 0290 | - | - | 2.000.000,00 | - | - | - | - | - | 2.000.000,00 |
| 25/11/2011 | DEC 28.209 | 20401 | 10302019673100000 | 3390 | 0102 | - | - | 9.405.000,00 | - | - | - | - | - | 9.405.000,00 |
| 01/12/2011 | DEC 28.286 | 20401 | 10302019683140000 | 3390 | 0204 | - | - | 1.500.000,00 | - | - | - | - | - | 1.500.000,00 |
| 05/12/2011 | DEC 28.257 | 20401 | 10302019673100000 | 3390 | 0102 | - | - | 36.000.000,00 | - | - | - | - | - | 36.000.000,00 |
| 06/12/2011 | DEC 28.243 | 20401 | 10363019895990000 | 3390 | 0102 | - | - | 1.650.000,00 | - | - | - | - | - | 1.650.000,00 |
| 06/12/2011 | DEC 28.243 | 20401 | 10302019673100000 | 3390 | 0214 | - | - | 6.500.000,00 | - | - | - | - | - | 6.500.000,00 |
| 06/12/2011 | DEC 28.243 | 20401 | 10302019683140000 | 3390 | 0102 | - | - | 900.000,00 | - | - | - | - | - | 900.000,00 |
| 06/12/2011 | DEC 28.243 | 20401 | 10302019673100000 | 3390 | 0102 | - | - | 8.000.000,00 | - | - | - | - | - | 8.000.000,00 |
| | TOTAL DOS CRÉDITOS SUPLEMENTARES / FONTES | | | | | - | - | 180.159.713,56 | - | - | 40.000.000,00 | - | - | 220.159.713,56 |

ESTADO DE SERGIPE
SECRETARIA DA FAZENDA
SUPERINTENDÊNCIA DE FINANÇAS PÚBLICAS

**DEMONSTRATIVO DE CRÉDITOS ADICIONAIS POR UG**

EXERCÍCIO/2011
QUADRO 98
R$1,00

204010 - FUNDO ESTADUAL DE SAUDE
20401 - FUNDO ESTADUAL DE SAUDE

| | | | | | | | REDUÇÕES ORÇAMENTÁRIAS / FONTES | | | | | | | |
|---|---|---|---|---|---|---|---|---|---|---|---|---|---|---|
| DATA | ATO | UO | PGR. DE TABALHO | | FTE | REDUÇÃO | EXCESSO | ANULAÇÃO | SUPERÁVIT | CRED. REABERTO | OP. DE CRÉDITO | CONV. NÃO PREV | REN. REC. REV | TOTAL |
| 03/01/2011 | DEC 27.733 | 20401 | 10301019683040000 | 3340 | 0102 | 2.000.000,00 | - | - | - | - | - | - | - | 2.000.000,00 |
| 03/01/2011 | DEC 27.733 | 20401 | 10302019693630000 | 3390 | 0214 | 980.000,00 | - | - | - | - | - | - | - | 980.000,00 |
| 03/01/2011 | DEC 27.736 | 20401 | 10301019673070000 | 3390 | 0102 | 300.000,00 | - | - | - | - | - | - | - | 300.000,00 |
| 03/01/2011 | DEC 27.736 | 20401 | 10301019683040000 | 3340 | 0102 | 1.799.925,00 | - | - | - | - | - | - | - | 1.799.925,00 |
| 03/01/2011 | DEC 27.736 | 20401 | 10302019683030000 | 3390 | 0102 | 1.000.000,00 | - | - | - | - | - | - | - | 1.000.000,00 |
| 03/01/2011 | DEC 27.736 | 20401 | 10302019683110000 | 3390 | 0102 | 3.000.000,00 | - | - | - | - | - | - | - | 3.000.000,00 |
| 03/01/2011 | DEC 27.736 | 20401 | 10302019693630000 | 3390 | 0102 | 3.000.000,00 | - | - | - | - | - | - | - | 3.000.000,00 |
| 03/01/2011 | DEC 27.736 | 20401 | 10302019693630000 | 4490 | 0102 | 415.300,00 | - | - | - | - | - | - | - | 415.300,00 |
| 03/01/2011 | DEC 27.736 | 20401 | 10302019693630000 | 3390 | 0214 | 3.000.000,00 | - | - | - | - | - | - | - | 3.000.000,00 |
| 03/01/2011 | DEC 27.825 | 20401 | 10122002573090000 | 4490 | 0102 | 200.000,00 | - | - | - | - | - | - | - | 200.000,00 |
| 03/01/2011 | DEC 27.825 | 20401 | 10301019696050000 | 3390 | 0102 | 400.000,00 | - | - | - | - | - | - | - | 400.000,00 |
| 03/01/2011 | DEC 27.825 | 20401 | 10301019696050000 | 4490 | 0214 | 1.200.000,00 | - | - | - | - | - | - | - | 1.200.000,00 |
| 03/01/2011 | DEC 27.825 | 20401 | 10302019692480000 | 4490 | 0102 | 4.050.000,00 | - | - | - | - | - | - | - | 4.050.000,00 |
| 03/01/2011 | DEC 27.825 | 20401 | 10302019692480000 | 4490 | 0223 | 4.463.943,00 | - | - | - | - | - | - | - | 4.463.943,00 |
| 03/01/2011 | DEC 27.825 | 20401 | 10302019692510000 | 4490 | 0102 | 3.050.000,00 | - | - | - | - | - | - | - | 3.050.000,00 |
| 03/01/2011 | DEC 27.825 | 20401 | 10302019693630000 | 3390 | 0102 | 300.000,00 | - | - | - | - | - | - | - | 300.000,00 |
| 03/01/2011 | DEC 27.825 | 20401 | 10302019693630000 | 3390 | 0214 | 1.200.000,00 | - | - | - | - | - | - | - | 1.200.000,00 |
| 03/01/2011 | DEC 27.825 | 20401 | 10302019693630000 | 4490 | 0214 | 300.000,00 | - | - | - | - | - | - | - | 300.000,00 |
| 03/01/2011 | DEC 27.825 | 20401 | 10305019673020000 | 3390 | 0214 | 378.033,00 | - | - | - | - | - | - | - | 378.033,00 |
| 09/06/2011 | DEC 27.887 | 20401 | 10302019692510000 | 4490 | 0223 | 1.800.000,00 | - | - | - | - | - | - | - | 1.800.000,00 |
| 19/08/2011 | DEC 28.016 | 20401 | 10122002583060000 | 3390 | 0102 | 45.448,00 | - | - | - | - | - | - | - | 45.448,00 |
| 19/08/2011 | DEC 28.016 | 20401 | 10122019692470000 | 3390 | 0102 | 25.000,00 | - | - | - | - | - | - | - | 25.000,00 |
| 19/08/2011 | DEC 28.016 | 20401 | 10122019692470000 | 3390 | 0214 | 400.000,00 | - | - | - | - | - | - | - | 400.000,00 |
| 19/08/2011 | DEC 28.016 | 20401 | 10122019692500000 | 3390 | 0214 | 200.000,00 | - | - | - | - | - | - | - | 200.000,00 |
| 19/08/2011 | DEC 28.016 | 20401 | 10126003673110000 | 3390 | 0102 | 50.000,00 | - | - | - | - | - | - | - | 50.000,00 |
| 19/08/2011 | DEC 28.016 | 20401 | 10131019683090000 | 3390 | 0102 | 400.000,00 | - | - | - | - | - | - | - | 400.000,00 |
| 19/08/2011 | DEC 28.016 | 20401 | 10131019683090000 | 3390 | 0214 | 300.000,00 | - | - | - | - | - | - | - | 300.000,00 |
| 19/08/2011 | DEC 28.016 | 20401 | 10301019673070000 | 3390 | 0214 | 500.000,00 | - | - | - | - | - | - | - | 500.000,00 |
| 19/08/2011 | DEC 28.016 | 20401 | 10301019692520000 | 3390 | 0102 | 250.000,00 | - | - | - | - | - | - | - | 250.000,00 |
| 19/08/2011 | DEC 28.016 | 20401 | 10301019692520000 | 3390 | 0214 | 500.000,00 | - | - | - | - | - | - | - | 500.000,00 |
| 19/08/2011 | DEC 28.016 | 20401 | 10301019696040000 | 3390 | 0102 | 45.000,00 | - | - | - | - | - | - | - | 45.000,00 |
| 19/08/2011 | DEC 28.016 | 20401 | 10301019696040000 | 4490 | 0214 | 300.000,00 | - | - | - | - | - | - | - | 300.000,00 |
| 19/08/2011 | DEC 28.016 | 20401 | 10302019683030000 | 3390 | 0102 | 1.400.000,00 | - | - | - | - | - | - | - | 1.400.000,00 |
| 19/08/2011 | DEC 28.016 | 20401 | 10302019683030000 | 3390 | 0214 | 1.000.000,00 | - | - | - | - | - | - | - | 1.000.000,00 |
| 19/08/2011 | DEC 28.016 | 20401 | 10302019683110000 | 3340 | 0102 | 730.000,00 | - | - | - | - | - | - | - | 730.000,00 |
| 19/08/2011 | DEC 28.016 | 20401 | 10302019683110000 | 3390 | 0102 | 900.000,00 | - | - | - | - | - | - | - | 900.000,00 |
| 19/08/2011 | DEC 28.016 | 20401 | 10302019692480000 | 4490 | 0223 | 690.000,00 | - | - | - | - | - | - | - | 690.000,00 |
| 19/08/2011 | DEC 28.016 | 20401 | 10302019693630000 | 3390 | 0214 | 270.000,00 | - | - | - | - | - | - | - | 270.000,00 |
| 19/08/2011 | DEC 28.016 | 20401 | 10304019673060000 | 3390 | 0102 | 64.120,00 | - | - | - | - | - | - | - | 64.120,00 |
| 19/08/2011 | DEC 28.016 | 20401 | 10305019673020000 | 3390 | 0102 | 115.180,00 | - | - | - | - | - | - | - | 115.180,00 |
| 19/08/2011 | DEC 28.016 | 20401 | 10305019673020000 | 3390 | 0214 | 400.000,00 | - | - | - | - | - | - | - | 400.000,00 |
| 19/08/2011 | DEC 28.016 | 20401 | 10363019683050000 | 3190 | 0102 | 90.000,00 | - | - | - | - | - | - | - | 90.000,00 |
| 30/09/2011 | DEC 28.072 | 20401 | 10302019683110000 | 3390 | 0102 | 500.000,00 | - | - | - | - | - | - | - | 500.000,00 |
| 30/09/2011 | DEC 28.072 | 20401 | 10302019692510000 | 4490 | 0102 | 1.000.000,00 | - | - | - | - | - | - | - | 1.000.000,00 |
| 30/09/2011 | DEC 28.072 | 20401 | 10302019693630000 | 3390 | 0102 | 500.000,00 | - | - | - | - | - | - | - | 500.000,00 |
| 03/10/2011 | DEC 28.072 | 20401 | 10301019673030000 | 3390 | 0214 | 1.000.000,00 | - | - | - | - | - | - | - | 1.000.000,00 |
| 03/10/2011 | DEC 28.072 | 20401 | 10301019673070000 | 3390 | 0214 | 900.000,00 | - | - | - | - | - | - | - | 900.000,00 |
| 03/10/2011 | DEC 28.072 | 20401 | 10301019683020000 | 3390 | 0214 | 1.000.000,00 | - | - | - | - | - | - | - | 1.000.000,00 |
| 03/10/2011 | DEC 28.072 | 20401 | 10302019683030000 | 3390 | 0214 | 1.000.000,00 | - | - | - | - | - | - | - | 1.000.000,00 |

**ESTADO DE SERGIPE**
**SECRETARIA DA FAZENDA**
**SUPERINTENDÊNCIA DE FINANÇAS PÚBLICAS**

**DEMONSTRATIVO DE CRÉDITOS ADICIONAIS POR UG**

EXERCÍCIO/2011
QUADRO 98
R$1,00

204010 - FUNDO ESTADUAL DE SAUDE
20401 - FUNDO ESTADUAL DE SAUDE

| | | | | | | | REDUÇÕES ORÇAMENTÁRIAS / FONTES | | | | | | | |
|---|---|---|---|---|---|---|---|---|---|---|---|---|---|---|
| DATA | ATO | UO | PGR. DE TABALHO | | FTE | REDUÇÃO | EXCESSO | ANULAÇÃO | SUPERÁVIT | CRED. REABERTO | OP. DE CRÉDITO | CONV. NÃO PREV | REN. REC. REV | TOTAL |
| 03/10/2011 | DEC 28.072 | 20401 | 10302019683110000 | 3390 | 0214 | 500.000,00 | - | - | - | - | - | - | - | 500.000,00 |
| 03/10/2011 | DEC 28.072 | 20401 | 10302019693360000 | 4490 | 0214 | 2.000.000,00 | - | - | - | - | - | - | - | 2.000.000,00 |
| 03/10/2011 | DEC 28.072 | 20401 | 10363019895990000 | 3390 | 0214 | 3.600.000,00 | - | - | - | - | - | - | - | 3.600.000,00 |
| 03/10/2011 | DEC 28.176 | 20401 | 10122002583070000 | 3390 | 0214 | 500.000,00 | - | - | - | - | - | - | - | 500.000,00 |
| 03/10/2011 | DEC 28.176 | 20401 | 10122019692470000 | 3390 | 0214 | 200.000,00 | - | - | - | - | - | - | - | 200.000,00 |
| 03/10/2011 | DEC 28.176 | 20401 | 10131019683090000 | 3390 | 0214 | 400.000,00 | - | - | - | - | - | - | - | 400.000,00 |
| 03/10/2011 | DEC 28.176 | 20401 | 10301019673030000 | 3390 | 0214 | 700.000,00 | - | - | - | - | - | - | - | 700.000,00 |
| 03/10/2011 | DEC 28.176 | 20401 | 10301019683040000 | 3350 | 0214 | 200.000,00 | - | - | - | - | - | - | - | 200.000,00 |
| 03/10/2011 | DEC 28.176 | 20401 | 10302019683110000 | 3390 | 0102 | 1.300.000,00 | - | - | - | - | - | - | - | 1.300.000,00 |
| 31/10/2011 | DEC 28.139 | 20401 | 10122019692500000 | 3390 | 0102 | 60.000,00 | - | - | - | - | - | - | - | 60.000,00 |
| 31/10/2011 | DEC 28.139 | 20401 | 10122019692500000 | 3390 | 0214 | 221.795,00 | - | - | - | - | - | - | - | 221.795,00 |
| 31/10/2011 | DEC 28.139 | 20401 | 10126003673110000 | 4490 | 0102 | 83.060,00 | - | - | - | - | - | - | - | 83.060,00 |
| 31/10/2011 | DEC 28.139 | 20401 | 10126003673110000 | 4490 | 0214 | 60.000,00 | - | - | - | - | - | - | - | 60.000,00 |
| 31/10/2011 | DEC 28.139 | 20401 | 10131019683090000 | 3390 | 0102 | 200.000,00 | - | - | - | - | - | - | - | 200.000,00 |
| 31/10/2011 | DEC 28.139 | 20401 | 10131019683090000 | 3390 | 0214 | 70.000,00 | - | - | - | - | - | - | - | 70.000,00 |
| 31/10/2011 | DEC 28.139 | 20401 | 10301019673030000 | 3390 | 0102 | 200.000,00 | - | - | - | - | - | - | - | 200.000,00 |
| 31/10/2011 | DEC 28.139 | 20401 | 10301019673030000 | 3390 | 0214 | 70.000,00 | - | - | - | - | - | - | - | 70.000,00 |
| 31/10/2011 | DEC 28.139 | 20401 | 10301019692520000 | 3390 | 0214 | 400.000,00 | - | - | - | - | - | - | - | 400.000,00 |
| 31/10/2011 | DEC 28.139 | 20401 | 10301019696040000 | 3390 | 0102 | 38.060,00 | - | - | - | - | - | - | - | 38.060,00 |
| 31/10/2011 | DEC 28.139 | 20401 | 10301019696040000 | 4490 | 0214 | 300.000,00 | - | - | - | - | - | - | - | 300.000,00 |
| 31/10/2011 | DEC 28.139 | 20401 | 10301019696050000 | 4490 | 0214 | 60.000,00 | - | - | - | - | - | - | - | 60.000,00 |
| 31/10/2011 | DEC 28.139 | 20401 | 10302019683030000 | 3390 | 0214 | 100.000,00 | - | - | - | - | - | - | - | 100.000,00 |
| 31/10/2011 | DEC 28.139 | 20401 | 10302019692480000 | 4490 | 0102 | 103.000,00 | - | - | - | - | - | - | - | 103.000,00 |
| 31/10/2011 | DEC 28.139 | 20401 | 10302019692510000 | 4490 | 0102 | 103.000,00 | - | - | - | - | - | - | - | 103.000,00 |
| 31/10/2011 | DEC 28.139 | 20401 | 10302019693230000 | 4490 | 0214 | 1.200.000,00 | - | - | - | - | - | - | - | 1.200.000,00 |
| 31/10/2011 | DEC 28.139 | 20401 | 10302019693630000 | 3390 | 0102 | 353.000,00 | - | - | - | - | - | - | - | 353.000,00 |
| 31/10/2011 | DEC 28.139 | 20401 | 10302019693630000 | 3390 | 0214 | 455.130,00 | - | - | - | - | - | - | - | 455.130,00 |
| 31/10/2011 | DEC 28.139 | 20401 | 10302019693630000 | 4490 | 0214 | 100.000,00 | - | - | - | - | - | - | - | 100.000,00 |
| 31/10/2011 | DEC 28.139 | 20401 | 10304019673060000 | 3390 | 0102 | 102.000,00 | - | - | - | - | - | - | - | 102.000,00 |
| 31/10/2011 | DEC 28.139 | 20401 | 10305019673020000 | 3390 | 0214 | 100.000,00 | - | - | - | - | - | - | - | 100.000,00 |
| 17/11/2011 | DEC 28.229 | 20401 | 10301019683020000 | 3390 | 0102 | 240.000,00 | - | - | - | - | - | - | - | 240.000,00 |
| 18/11/2011 | DEC 28.180 | 20401 | 10122002583070000 | 3390 | 0223 | 500.000,00 | - | - | - | - | - | - | - | 500.000,00 |
| 18/11/2011 | DEC 28.180 | 20401 | 10126003673110000 | 3390 | 0223 | 500.000,00 | - | - | - | - | - | - | - | 500.000,00 |
| 18/11/2011 | DEC 28.180 | 20401 | 10131019683090000 | 3390 | 0223 | 200.000,00 | - | - | - | - | - | - | - | 200.000,00 |
| 18/11/2011 | DEC 28.180 | 20401 | 10301019693130000 | 4440 | 0223 | 200.000,00 | - | - | - | - | - | - | - | 200.000,00 |
| 18/11/2011 | DEC 28.180 | 20401 | 10302019692480000 | 4490 | 0223 | 500.000,00 | - | - | - | - | - | - | - | 500.000,00 |
| 18/11/2011 | DEC 28.180 | 20401 | 10302019692510000 | 4490 | 0223 | 1.000.000,00 | - | - | - | - | - | - | - | 1.000.000,00 |
| 18/11/2011 | DEC 28.180 | 20401 | 10302019693230000 | 4490 | 0223 | 900.000,00 | - | - | - | - | - | - | - | 900.000,00 |
| 18/11/2011 | DEC 28.180 | 20401 | 10304019673060000 | 3390 | 0223 | 100.000,00 | - | - | - | - | - | - | - | 100.000,00 |
| 18/11/2011 | DEC 28.180 | 20401 | 10305019673020000 | 4490 | 0223 | 100.000,00 | - | - | - | - | - | - | - | 100.000,00 |
| 18/11/2011 | DEC 28.180 | 20401 | 10363019895990000 | 3390 | 0214 | 1.000.000,00 | - | - | - | - | - | - | - | 1.000.000,00 |
| 18/11/2011 | DEC 28.195 | 20401 | 10122002573090000 | 4490 | 0102 | 7.650,00 | - | - | - | - | - | - | - | 7.650,00 |
| 18/11/2011 | DEC 28.195 | 20401 | 10122002583060000 | 3390 | 0102 | 21.000,00 | - | - | - | - | - | - | - | 21.000,00 |
| 18/11/2011 | DEC 28.195 | 20401 | 10122002583070000 | 4490 | 0102 | 54.747,17 | - | - | - | - | - | - | - | 54.747,17 |
| 18/11/2011 | DEC 28.195 | 20401 | 10122002583070000 | 4540 | 0102 | 415.300,00 | - | - | - | - | - | - | - | 415.300,00 |
| 18/11/2011 | DEC 28.195 | 20401 | 10122002583070000 | 3390 | 0214 | 106.657,20 | - | - | - | - | - | - | - | 106.657,20 |
| 18/11/2011 | DEC 28.195 | 20401 | 10122019692470000 | 3390 | 0102 | 8.060,00 | - | - | - | - | - | - | - | 8.060,00 |
| 18/11/2011 | DEC 28.195 | 20401 | 10122019692470000 | 3390 | 0214 | 8.232,00 | - | - | - | - | - | - | - | 8.232,00 |
| 18/11/2011 | DEC 28.195 | 20401 | 10122019692500000 | 3390 | 0102 | 23.060,00 | - | - | - | - | - | - | - | 23.060,00 |

**ESTADO DE SERGIPE**
**SECRETARIA DA FAZENDA**
**SUPERINTENDÊNCIA DE FINANÇAS PÚBLICAS**

**DEMONSTRATIVO DE CRÉDITOS ADICIONAIS POR UG**

EXERCÍCIO/2011
QUADRO 98
R$1,00

204010 - FUNDO ESTADUAL DE SAUDE
20401 - FUNDO ESTADUAL DE SAUDE

| | | | | | | REDUÇÕES ORÇAMENTÁRIAS / FONTES | | | | | | | | |
|---|---|---|---|---|---|---|---|---|---|---|---|---|---|---|
| DATA | ATO | UO | PGR. DE TABALHO | | FTE | REDUÇÃO | EXCESSO | ANULAÇÃO | SUPERÁVIT | CRED. REABERTO | OP. DE CRÉDITO | CONV. NÃO PREV | REN. REC. REV | TOTAL |
| 18/11/2011 | DEC 28.195 | 20401 | 10122300195730000 | 3290 | 0102 | 899.635,90 | - | - | - | - | - | - | - | 899.635,90 |
| 18/11/2011 | DEC 28.195 | 20401 | 10126003673110000 | 3390 | 0102 | 85.857,00 | - | - | - | - | - | - | - | 85.857,00 |
| 18/11/2011 | DEC 28.195 | 20401 | 10126003673110000 | 3390 | 0214 | 84.359,00 | - | - | - | - | - | - | - | 84.359,00 |
| 18/11/2011 | DEC 28.195 | 20401 | 10126003673110000 | 4490 | 0214 | 427.304,03 | - | - | - | - | - | - | - | 427.304,03 |
| 18/11/2011 | DEC 28.195 | 20401 | 10131019683090000 | 3390 | 0102 | 236.455,00 | - | - | - | - | - | - | - | 236.455,00 |
| 18/11/2011 | DEC 28.195 | 20401 | 10131019683090000 | 3390 | 0214 | 46.165,20 | - | - | - | - | - | - | - | 46.165,20 |
| 18/11/2011 | DEC 28.195 | 20401 | 10301019673010000 | 4490 | 0102 | 1.073.000,00 | - | - | - | - | - | - | - | 1.073.000,00 |
| 18/11/2011 | DEC 28.195 | 20401 | 10301019673010000 | 4490 | 0214 | 500.960,56 | - | - | - | - | - | - | - | 500.960,56 |
| 18/11/2011 | DEC 28.195 | 20401 | 10301019673030000 | 3390 | 0102 | 135.300,00 | - | - | - | - | - | - | - | 135.300,00 |
| 18/11/2011 | DEC 28.195 | 20401 | 10301019673030000 | 3390 | 0214 | 336.085,00 | - | - | - | - | - | - | - | 336.085,00 |
| 18/11/2011 | DEC 28.195 | 20401 | 10301019673070000 | 3390 | 0102 | 1.000,00 | - | - | - | - | - | - | - | 1.000,00 |
| 18/11/2011 | DEC 28.195 | 20401 | 10301019673070000 | 3390 | 0214 | 806,04 | - | - | - | - | - | - | - | 806,04 |
| 18/11/2011 | DEC 28.195 | 20401 | 10301019683020000 | 3390 | 0214 | 400.000,00 | - | - | - | - | - | - | - | 400.000,00 |
| 18/11/2011 | DEC 28.195 | 20401 | 10301019683040000 | 4440 | 0102 | 106.120,00 | - | - | - | - | - | - | - | 106.120,00 |
| 18/11/2011 | DEC 28.195 | 20401 | 10301019683040000 | 4440 | 0214 | 260.100,00 | - | - | - | - | - | - | - | 260.100,00 |
| 18/11/2011 | DEC 28.195 | 20401 | 10301019692520000 | 3390 | 0102 | 115.300,00 | - | - | - | - | - | - | - | 115.300,00 |
| 18/11/2011 | DEC 28.195 | 20401 | 10301019692520000 | 3390 | 0214 | 365.385,00 | - | - | - | - | - | - | - | 365.385,00 |
| 18/11/2011 | DEC 28.195 | 20401 | 10301019693130000 | 4440 | 0102 | 73.240,00 | - | - | - | - | - | - | - | 73.240,00 |
| 18/11/2011 | DEC 28.195 | 20401 | 10301019696040000 | 4490 | 0214 | 74.872,00 | - | - | - | - | - | - | - | 74.872,00 |
| 18/11/2011 | DEC 28.195 | 20401 | 10301019696050000 | 3390 | 0102 | 15.300,00 | - | - | - | - | - | - | - | 15.300,00 |
| 18/11/2011 | DEC 28.195 | 20401 | 10301019696050000 | 4490 | 0214 | 5.385,00 | - | - | - | - | - | - | - | 5.385,00 |
| 18/11/2011 | DEC 28.195 | 20401 | 10302019683030000 | 3390 | 0102 | 91.800,00 | - | - | - | - | - | - | - | 91.800,00 |
| 18/11/2011 | DEC 28.195 | 20401 | 10302019683030000 | 3390 | 0214 | 8.975,00 | - | - | - | - | - | - | - | 8.975,00 |
| 18/11/2011 | DEC 28.195 | 20401 | 10302019683110000 | 3340 | 0102 | 270.000,00 | - | - | - | - | - | - | - | 270.000,00 |
| 18/11/2011 | DEC 28.195 | 20401 | 10302019683110000 | 3390 | 0102 | 1.025.843,67 | - | - | - | - | - | - | - | 1.025.843,67 |
| 18/11/2011 | DEC 28.195 | 20401 | 10302019683110000 | 3340 | 0214 | 288.727,72 | - | - | - | - | - | - | - | 288.727,72 |
| 18/11/2011 | DEC 28.195 | 20401 | 10302019683110000 | 3390 | 0214 | 2.181.720,83 | - | - | - | - | - | - | - | 2.181.720,83 |
| 18/11/2011 | DEC 28.195 | 20401 | 10302019693230000 | 4490 | 0102 | 29.225,03 | - | - | - | - | - | - | - | 29.225,03 |
| 18/11/2011 | DEC 28.195 | 20401 | 10302019693230000 | 4490 | 0214 | 65.385,00 | - | - | - | - | - | - | - | 65.385,00 |
| 18/11/2011 | DEC 28.195 | 20401 | 10302019693360000 | 4490 | 0102 | 55.589,35 | - | - | - | - | - | - | - | 55.589,35 |
| 18/11/2011 | DEC 28.195 | 20401 | 10302019693360000 | 4490 | 0214 | 333.770,00 | - | - | - | - | - | - | - | 333.770,00 |
| 18/11/2011 | DEC 28.195 | 20401 | 10302019693630000 | 4490 | 0214 | 21.795,00 | - | - | - | - | - | - | - | 21.795,00 |
| 18/11/2011 | DEC 28.195 | 20401 | 10304019673060000 | 3190 | 0214 | 1.061.409,00 | - | - | - | - | - | - | - | 1.061.409,00 |
| 18/11/2011 | DEC 28.195 | 20401 | 10304019673060000 | 4490 | 0214 | 34.469,00 | - | - | - | - | - | - | - | 34.469,00 |
| 18/11/2011 | DEC 28.195 | 20401 | 10305019673020000 | 3390 | 0102 | 90.000,00 | - | - | - | - | - | - | - | 90.000,00 |
| 18/11/2011 | DEC 28.195 | 20401 | 10305019673020000 | 3190 | 0214 | 60.000,00 | - | - | - | - | - | - | - | 60.000,00 |
| 18/11/2011 | DEC 28.195 | 20401 | 10305019673020000 | 3390 | 0214 | 30.000,00 | - | - | - | - | - | - | - | 30.000,00 |
| 18/11/2011 | DEC 28.195 | 20401 | 10305019673020000 | 4490 | 0214 | 74.100,06 | - | - | - | - | - | - | - | 74.100,06 |
| 18/11/2011 | DEC 28.195 | 20401 | 10363019683050000 | 3190 | 0102 | 30.000,00 | - | - | - | - | - | - | - | 30.000,00 |
| 18/11/2011 | DEC 28.195 | 20401 | 10363019683050000 | 3190 | 0214 | 10.000,00 | - | - | - | - | - | - | - | 10.000,00 |
| 18/11/2011 | DEC 28.195 | 20401 | 10363019895990000 | 3390 | 0214 | 979.490,00 | - | - | - | - | - | - | - | 979.490,00 |
| 25/11/2011 | DEC 28.209 | 20401 | 10122002583070000 | 3390 | 0102 | 5.107.987,00 | - | - | - | - | - | - | - | 5.107.987,00 |
| 25/11/2011 | DEC 28.209 | 20401 | 10122002583070000 | 4490 | 0102 | 403.000,00 | - | - | - | - | - | - | - | 403.000,00 |
| 25/11/2011 | DEC 28.209 | 20401 | 10301019683020000 | 3390 | 0102 | 3.204.013,00 | - | - | - | - | - | - | - | 3.204.013,00 |
| 25/11/2011 | DEC 28.209 | 20401 | 10301019683040000 | 3340 | 0102 | 600.000,00 | - | - | - | - | - | - | - | 600.000,00 |
| 25/11/2011 | DEC 28.209 | 20401 | 10301019693130000 | 4440 | 0102 | 90.000,00 | - | - | - | - | - | - | - | 90.000,00 |
| 01/12/2011 | DEC 28.286 | 20401 | 10122002583070000 | 3190 | 0214 | 900.000,00 | - | - | - | - | - | - | - | 900.000,00 |
| 01/12/2011 | DEC 28.286 | 20401 | 10363019895990000 | 3390 | 0214 | 600.000,00 | - | - | - | - | - | - | - | 600.000,00 |
| 06/12/2011 | DEC 28.243 | 20401 | 10122002583070000 | 3190 | 0102 | 1.650.000,00 | - | - | - | - | - | - | - | 1.650.000,00 |

ESTADO DE SERGIPE
SECRETARIA DA FAZENDA
SUPERINTENDÊNCIA DE FINANÇAS PÚBLICAS

**DEMONSTRATIVO DE CRÉDITOS ADICIONAIS POR UG**

EXERCÍCIO/2011
QUADRO 98
R$1,00

204010 - FUNDO ESTADUAL DE SAUDE
20401 - FUNDO ESTADUAL DE SAUDE

| | | | | | | REDUÇÕES ORÇAMENTÁRIAS / FONTES | | | | | | | | |
|---|---|---|---|---|---|---|---|---|---|---|---|---|---|---|
| DATA | ATO | UO | PGR. DE TABALHO | | FTE | REDUÇÃO | EXCESSO | ANULAÇÃO | SUPERÁVIT | CRED. REABERTO | OP. DE CRÉDITO | CONV. NÃO PREV | REN. REC. REV | TOTAL |
| 06/12/2011 | DEC 28.243 | 20401 | 10122002583070000 | 3390 | 0214 | 210.000,00 | - | - | - | - | - | - | - | 210.000,00 |
| 06/12/2011 | DEC 28.243 | 20401 | 10122019692470000 | 3390 | 0214 | 50.000,00 | - | - | - | - | - | - | - | 50.000,00 |
| 06/12/2011 | DEC 28.243 | 20401 | 10131019683090000 | 3390 | 0214 | 80.000,00 | - | - | - | - | - | - | - | 80.000,00 |
| 06/12/2011 | DEC 28.243 | 20401 | 10301019683020000 | 3390 | 0102 | 5.450.000,00 | - | - | - | - | - | - | - | 5.450.000,00 |
| 06/12/2011 | DEC 28.243 | 20401 | 10301019683020000 | 3390 | 0214 | 2.655.714,00 | - | - | - | - | - | - | - | 2.655.714,00 |
| 06/12/2011 | DEC 28.243 | 20401 | 10301019683040000 | 3340 | 0102 | 3.450.000,00 | - | - | - | - | - | - | - | 3.450.000,00 |
| 06/12/2011 | DEC 28.243 | 20401 | 10301019683040000 | 3340 | 0214 | 435.946,00 | - | - | - | - | - | - | - | 435.946,00 |
| 06/12/2011 | DEC 28.243 | 20401 | 10301019683040000 | 3350 | 0214 | 250.350,00 | - | - | - | - | - | - | - | 250.350,00 |
| 06/12/2011 | DEC 28.243 | 20401 | 10301019696040000 | 3390 | 0214 | 91.080,00 | - | - | - | - | - | - | - | 91.080,00 |
| 06/12/2011 | DEC 28.243 | 20401 | 10302019683110000 | 3340 | 0214 | 850.000,00 | - | - | - | - | - | - | - | 850.000,00 |
| 06/12/2011 | DEC 28.243 | 20401 | 10302019683110000 | 3390 | 0214 | 1.500.000,00 | - | - | - | - | - | - | - | 1.500.000,00 |
| 06/12/2011 | DEC 28.243 | 20401 | 10305019673020000 | 3390 | 0214 | 376.910,00 | - | - | - | - | - | - | - | 376.910,00 |
| | TOTAL DOS REDUÇÕES ORÇAMENTÁRIAS / FONTES | | | | | 107.015.629,76 | - | - | - | - | - | - | - | 107.015.629,76 |

**ESTADO DE SERGIPE**
**SECRETARIA DA FAZENDA**
**SUPERINTENDÊNCIA DE FINANÇAS PÚBLICAS**

**DEMONSTRATIVO DE CRÉDITOS ADICIONAIS POR UG**

EXERCÍCIO/2011
QUADRO 98
R$1,00

211010 - SECRETARIA DE ESTADO DA JUSTICA E DE DEFESA AO CONSUMIDOR
00001 - GESTÃO TESOURO

| | | | | | | CRÉDITOS SUPLEMENTARES / FONTES | | | | | | | | |
|---|---|---|---|---|---|---|---|---|---|---|---|---|---|---|
| DATA | ATO | UO | PGR. DE TABALHO | | FTE | REDUÇÃO | EXCESSO | ANULAÇÃO | SUPERÁVIT | CRED. REABERTO | OP. DE CRÉDITO | CONV. NÃO PREV | REN. REC. REV | TOTAL |
| 03/01/2011 | DEC 27.687 | 21101 | 14422036624400000 | 4490 | 0120 | - | - | 650,00 | - | - | - | - | - | 650,00 |
| 03/01/2011 | DEC 27.687 | 21101 | 14422036624400000 | 4490 | 0224 | - | - | 94.000,00 | - | - | - | - | - | 94.000,00 |
| 01/03/2011 | DEC 27.766 | 21101 | 14421022114060000 | 4490 | 0101 | - | - | 137.298,65 | - | - | - | - | - | 137.298,65 |
| 01/03/2011 | DEC 27.864 | 21101 | 14422036624400000 | 3390 | 0101 | - | - | 29.224,56 | - | - | - | - | - | 29.224,56 |
| 01/03/2011 | DEC 27.766 | 21101 | 14421022115800000 | 4490 | 0101 | - | - | 107.854,89 | - | - | - | - | - | 107.854,89 |
| 01/03/2011 | DEC 27.864 | 21101 | 14422036624400000 | 4490 | 0101 | - | - | 3.765,30 | - | - | - | - | - | 3.765,30 |
| 01/03/2011 | DEC 27.864 | 21101 | 14421022114060000 | 4490 | 0101 | - | - | 6.385,14 | - | - | - | - | - | 6.385,14 |
| 01/03/2011 | DEC 27.864 | 21101 | 14421022115800000 | 4490 | 0101 | - | - | 324.099,94 | - | - | - | - | - | 324.099,94 |
| 02/05/2011 | DEC 27.816 | 21101 | 14128022113810000 | 3390 | 0224 | - | - | 104.413,50 | - | - | - | - | - | 104.413,50 |
| 02/05/2011 | DEC 27.816 | 21101 | 14128022113810000 | 3390 | 0120 | - | - | 11.601,50 | - | - | - | - | - | 11.601,50 |
| 03/06/2011 | DEC 27.867 | 21101 | 14421022115800000 | 4490 | 0101 | - | - | 23.000,00 | - | - | - | - | - | 23.000,00 |
| 03/06/2011 | DEC 27.866 | 21101 | 14422036624400000 | 4490 | 0224 | - | - | 48.000,00 | - | - | - | - | - | 48.000,00 |
| 03/06/2011 | DEC 27.866 | 21101 | 14421022114060000 | 4490 | 0101 | - | - | 2.000,00 | - | - | - | - | - | 2.000,00 |
| 03/06/2011 | DEC 27.867 | 21101 | 14421022113980000 | 4490 | 0120 | - | - | 500.000,00 | - | - | - | - | - | 500.000,00 |
| 03/06/2011 | DEC 27.866 | 21101 | 14421022114060000 | 4490 | 0224 | - | - | 116.000,00 | - | - | - | - | - | 116.000,00 |
| 03/06/2011 | DEC 27.866 | 21101 | 14421022114070000 | 3390 | 0224 | - | - | 160.000,00 | - | - | - | - | - | 160.000,00 |
| 03/06/2011 | DEC 27.867 | 21101 | 14421022115800000 | 4490 | 0120 | - | - | 1.649.361,06 | - | - | - | - | - | 1.649.361,06 |
| 03/06/2011 | DEC 27.866 | 21101 | 14422036624400000 | 3390 | 0224 | - | - | 199.000,00 | - | - | - | - | - | 199.000,00 |
| 03/06/2011 | DEC 27.866 | 21101 | 14421022114070000 | 3390 | 0101 | - | - | 4.000,00 | - | - | - | - | - | 4.000,00 |
| 21/06/2011 | DEC 27.961 | 21101 | 14421022115800000 | 4490 | 0224 | - | - | 1.850.327,25 | - | - | - | - | - | 1.850.327,25 |
| 20/10/2011 | DEC 28.179 | 21101 | 14122002524310000 | 3191 | 0101 | - | - | 3.000.000,00 | - | - | - | - | - | 3.000.000,00 |
| 09/11/2011 | DEC 28.181 | 21101 | 14421022115800000 | 4490 | 0224 | - | - | 350.000,00 | - | - | - | - | - | 350.000,00 |
| 09/11/2011 | DEC 28.181 | 21101 | 14421022124360000 | 3390 | 0101 | - | - | 87.886,21 | - | - | - | - | - | 87.886,21 |
| 17/11/2011 | DEC 28.182 | 21101 | 14122002524310000 | 3390 | 0101 | - | - | 757.062,40 | - | - | - | - | - | 757.062,40 |
| 17/11/2011 | DEC 28.182 | 21101 | 14421022124360000 | 3390 | 0101 | - | - | 42.937,60 | - | - | - | - | - | 42.937,60 |
| 17/11/2011 | DEC 28.182 | 21101 | 14122002524310000 | 3390 | 0120 | - | - | 83.200,00 | - | - | - | - | - | 83.200,00 |
| 17/11/2011 | DEC 28.182 | 21101 | 14421022124360000 | 3390 | 0120 | - | - | 5.116.800,00 | - | - | - | - | - | 5.116.800,00 |
| 21/11/2011 | DEC 28.244 | 21101 | 14122002524310000 | 3190 | 0101 | - | - | 1.333.401,80 | - | - | - | - | - | 1.333.401,80 |
| 01/12/2011 | DEC 28.311 | 21101 | 14122002524310000 | 3390 | 0120 | - | - | 213.959,96 | - | - | - | - | - | 213.959,96 |
| 01/12/2011 | DEC 28.260 | 21101 | 14421022113980000 | 4420 | 0120 | - | - | 1.623.000,00 | - | - | - | - | - | 1.623.000,00 |
| 01/12/2011 | DEC 28.308 | 21101 | 14122002524310000 | 3191 | 0101 | - | - | 93.821,28 | - | - | - | - | - | 93.821,28 |
| 01/12/2011 | DEC 28.215 | 21101 | 14421022124360000 | 3390 | 0101 | - | - | 120.000,00 | - | - | - | - | - | 120.000,00 |
| 01/12/2011 | DEC 28.310 | 21101 | 14122002524310000 | 3190 | 0101 | - | - | 15.000,00 | - | - | - | - | - | 15.000,00 |
| 01/12/2011 | DEC 28.260 | 21101 | 14421022115800000 | 4491 | 0101 | - | - | 132.000,00 | - | - | - | - | - | 132.000,00 |
| 01/12/2011 | DEC 28.311 | 21101 | 14421022124360000 | 3390 | 0120 | - | - | 2.786.040,04 | - | - | - | - | - | 2.786.040,04 |
| | TOTAL DOS CRÉDITOS SUPLEMENTARES / FONTES | | | | | - | - | 21.126.091,08 | - | - | - | - | - | 21.126.091,08 |

**ESTADO DE SERGIPE**
**SECRETARIA DA FAZENDA**
**SUPERINTENDÊNCIA DE FINANÇAS PÚBLICAS**

**DEMONSTRATIVO DE CRÉDITOS ADICIONAIS POR UG**

EXERCÍCIO/2011
QUADRO 98
R$1,00

211010 - SECRETARIA DE ESTADO DA JUSTICA E DE DEFESA AO CONSUMIDOR
00001 - GESTÃO TESOURO

| | | | | | | REDUÇÕES ORÇAMENTÁRIAS / FONTES | | | | | | | | |
|---|---|---|---|---|---|---|---|---|---|---|---|---|---|---|
| DATA | ATO | UO | PGR. DE TABALHO | | FTE | REDUÇÃO | EXCESSO | ANULAÇÃO | SUPERÁVIT | CRED. REABERTO | OP. DE CRÉDITO | CONV. NÃO PREV | REN. REC. REV | TOTAL |
| 03/01/2011 | DEC 27.687 | 21101 | 14421022113980000 | 4490 | 0120 | 650,00 | - | - | - | - | - | - | - | 650,00 |
| 03/01/2011 | DEC 27.687 | 21101 | 14421022113980000 | 4490 | 0224 | 94.000,00 | - | - | - | - | - | - | - | 94.000,00 |
| 01/03/2011 | DEC 27.766 | 21101 | 14421022124360000 | 3390 | 0101 | 245.153,54 | - | - | - | - | - | - | - | 245.153,54 |
| 01/03/2011 | DEC 27.864 | 21101 | 14421022113980000 | 4490 | 0224 | 685.962,19 | - | - | - | - | - | - | - | 685.962,19 |
| 02/05/2011 | DEC 27.816 | 21101 | 14421022113980000 | 4490 | 0120 | 11.601,50 | - | - | - | - | - | - | - | 11.601,50 |
| 02/05/2011 | DEC 27.816 | 21101 | 14421022113980000 | 4490 | 0224 | 104.413,50 | - | - | - | - | - | - | - | 104.413,50 |
| 03/06/2011 | DEC 27.866 | 21101 | 14128022113810000 | 3390 | 0101 | 6.000,00 | - | - | - | - | - | - | - | 6.000,00 |
| 03/06/2011 | DEC 27.866 | 21101 | 14421022113980000 | 4490 | 0224 | 523.000,00 | - | - | - | - | - | - | - | 523.000,00 |
| 21/06/2011 | DEC 27.961 | 21101 | 14421022113980000 | 4490 | 0224 | 1.850.327,25 | - | - | - | - | - | - | - | 1.850.327,25 |
| 20/10/2011 | DEC 28.179 | 21101 | 14421022113980000 | 4490 | 0224 | 2.000.000,00 | - | - | - | - | - | - | - | 2.000.000,00 |
| 09/11/2011 | DEC 28.181 | 21101 | 14128022113810000 | 3390 | 0101 | 54.000,00 | - | - | - | - | - | - | - | 54.000,00 |
| 09/11/2011 | DEC 28.181 | 21101 | 14421022113980000 | 4490 | 0224 | 350.000,00 | - | - | - | - | - | - | - | 350.000,00 |
| 09/11/2011 | DEC 28.181 | 21101 | 14421022114070000 | 3390 | 0101 | 896,35 | - | - | - | - | - | - | - | 896,35 |
| 09/11/2011 | DEC 28.181 | 21101 | 14422036624400000 | 3390 | 0101 | 29.224,56 | - | - | - | - | - | - | - | 29.224,56 |
| 09/11/2011 | DEC 28.181 | 21101 | 14422036624400000 | 4490 | 0101 | 3.765,30 | - | - | - | - | - | - | - | 3.765,30 |
| 17/11/2011 | DEC 28.182 | 21101 | 14421022113980000 | 4490 | 0120 | 1.200.000,00 | - | - | - | - | - | - | - | 1.200.000,00 |
| 17/11/2011 | DEC 28.182 | 21101 | 14421022115800000 | 4490 | 0120 | 1.100.000,00 | - | - | - | - | - | - | - | 1.100.000,00 |
| 17/11/2011 | DEC 28.191 | 21101 | 14421022113980000 | 4490 | 0224 | 2.900.000,00 | - | - | - | - | - | - | - | 2.900.000,00 |
| 01/12/2011 | DEC 28.215 | 21101 | 14421022115800000 | 4490 | 0101 | 120.000,00 | - | - | - | - | - | - | - | 120.000,00 |
| | TOTAL DOS REDUÇÕES ORÇAMENTÁRIAS / FONTES | | | | | 11.278.994,19 | - | - | - | - | - | - | - | 11.278.994,19 |

**ESTADO DE SERGIPE**
**SECRETARIA DA FAZENDA**
**SUPERINTENDÊNCIA DE FINANÇAS PÚBLICAS**

**DEMONSTRATIVO DE CRÉDITOS ADICIONAIS POR UG**

EXERCÍCIO/2011
QUADRO 98
R$1,00

214010 - FUNDO PENITENCIARIO DO ESTADO DE SERGIPE
21401 - FUNDO PENITENCIARIO DO ESTADO DE SERGIPE

| | | | | | | CRÉDITOS SUPLEMENTARES / FONTES | | | | | | | | |
|---|---|---|---|---|---|---|---|---|---|---|---|---|---|---|
| DATA | ATO | UO | PGR. DE TABALHO | | FTE | REDUÇÃO | EXCESSO | ANULAÇÃO | SUPERÁVIT | CRED. REABERTO | OP. DE CRÉDITO | CONV. NÃO PREV | REN. REC. REV | TOTAL |
| 03/01/2011 | DEC 27.687 | 21401 | 14421022184330000 | 4490 | 0270 | - | - | 18.000,00 | - | - | - | - | - | 18.000,00 |
| 01/03/2011 | DEC 27.864 | 21401 | 14421022184330000 | 4490 | 0270 | - | - | 186.320,70 | - | - | - | - | - | 186.320,70 |
| 01/03/2011 | DEC 27.766 | 21401 | 14421022184330000 | 4490 | 0270 | - | - | 20.800,00 | - | - | - | - | - | 20.800,00 |
| | TOTAL DOS CRÉDITOS SUPLEMENTARES / FONTES | | | | | - | - | 225.120,70 | - | - | - | - | - | 225.120,70 |

ESTADO DE SERGIPE
SECRETARIA DA FAZENDA
SUPERINTENDÊNCIA DE FINANÇAS PÚBLICAS

**DEMONSTRATIVO DE CRÉDITOS ADICIONAIS POR UG**

EXERCÍCIO/2011
QUADRO 98
R$1,00

214010 - FUNDO PENITENCIARIO DO ESTADO DE SERGIPE
21401 - FUNDO PENITENCIARIO DO ESTADO DE SERGIPE

| | | | | | | REDUÇÕES ORÇAMENTÁRIAS / FONTES | | | | | | | | |
|---|---|---|---|---|---|---|---|---|---|---|---|---|---|---|
| DATA | ATO | UO | PGR. DE TABALHO | | FTE | REDUÇÃO | EXCESSO | ANULAÇÃO | SUPERÁVIT | CRED. REABERTO | OP. DE CRÉDITO | CONV. NÃO PREV | REN. REC. REV | TOTAL |
| 03/01/2011 | DEC 27.687 | 21401 | 14421022184330000 | 3390 | 0270 | 18.000,00 | - | - | - | - | - | - | - | 18.000,00 |
| 01/03/2011 | DEC 27.766 | 21401 | 14421022184330000 | 3390 | 0270 | 20.800,00 | - | - | - | - | - | - | - | 20.800,00 |
| | TOTAL DOS REDUÇÕES ORÇAMENTÁRIAS / FONTES | | | | | 38.800,00 | - | - | - | - | - | - | - | 38.800,00 |

ESTADO DE SERGIPE
SECRETARIA DA FAZENDA
SUPERINTENDÊNCIA DE FINANÇAS PÚBLICAS

**DEMONSTRATIVO DE CRÉDITOS ADICIONAIS POR UG**

EXERCÍCIO/2011
QUADRO 98
R$1,00

214020 - FUNDO ESTADUAL DE PROTECAO E DEFESA DO CONSUMIDOR
21402 - FUNDO ESTADUAL DE PROTECAO E DEFESA DO CONSUMIDOR

| CRÉDITOS SUPLEMENTARES / FONTES | | | | | | | | | | | | | | |
|---|---|---|---|---|---|---|---|---|---|---|---|---|---|---|
| DATA | ATO | UO | PGR. DE TABALHO | | FTE | REDUÇÃO | EXCESSO | ANULAÇÃO | SUPERÁVIT | CRED. REABERTO | OP. DE CRÉDITO | CONV. NÃO PREV | REN. REC. REV | TOTAL |
| 01/03/2011 | DEC 27.864 | 21402 | 14422036684310000 | 4490 | 0270 | - | - | 136.166,55 | - | - | - | - | - | 136.166,55 |
| | TOTAL DOS CRÉDITOS SUPLEMENTARES / FONTES | | | | | - | - | 136.166,55 | - | - | - | - | - | 136.166,55 |

**ESTADO DE SERGIPE**
**SECRETARIA DA FAZENDA**
**SUPERINTENDÊNCIA DE FINANÇAS PÚBLICAS**

**DEMONSTRATIVO DE CRÉDITOS ADICIONAIS POR UG**

EXERCÍCIO/2011
QUADRO 98
R$1,00

221010 - SECRETARIA DE ESTADO DA SEGURANCA PUBLICA
00001 - GESTÃO TESOURO

| | | | | | | CRÉDITOS SUPLEMENTARES / FONTES | | | | | | | | |
|---|---|---|---|---|---|---|---|---|---|---|---|---|---|---|
| DATA | ATO | UO | PGR. DE TABALHO | | FTE | REDUÇÃO | EXCESSO | ANULAÇÃO | SUPERÁVIT | CRED. REABERTO | OP. DE CRÉDITO | CONV. NÃO PREV | REN. REC. REV | TOTAL |
| 01/02/2011 | DEC 27.815 | 22101 | 06122002524620000 | 3390 | 0224 | - | - | 578.441,64 | - | - | - | - | - | 578.441,64 |
| 21/03/2011 | DEC 27.730 | 22101 | 06181023214340000 | 3390 | 0224 | - | - | 184.399,10 | - | - | - | - | - | 184.399,10 |
| 21/03/2011 | DEC 27.730 | 22101 | 06181023214370000 | 4490 | 0224 | - | - | 280.573,10 | - | - | - | - | - | 280.573,10 |
| 21/03/2011 | DEC 27.730 | 22101 | 06181023214340000 | 3390 | 0120 | - | - | 9.441,69 | - | - | - | - | - | 9.441,69 |
| 21/03/2011 | DEC 27.730 | 22101 | 06181023214370000 | 4490 | 0120 | - | - | 138.547,98 | - | - | - | - | - | 138.547,98 |
| 21/03/2011 | DEC 27.730 | 22101 | 06181023214340000 | 4490 | 0120 | - | - | 114.979,02 | - | - | - | - | - | 114.979,02 |
| 20/04/2011 | DEC 27.793 | 22101 | 06122002524620000 | 3390 | 0224 | - | - | 578.441,64 | - | - | - | - | - | 578.441,64 |
| 26/04/2011 | DEC 27.816 | 22101 | 06126023214230000 | 4490 | 0101 | - | - | 8.040,00 | - | - | - | - | - | 8.040,00 |
| 26/04/2011 | DEC 27.816 | 22101 | 06182023214210000 | 4490 | 0101 | - | - | 10.094,00 | - | - | - | - | - | 10.094,00 |
| 26/04/2011 | DEC 27.816 | 22101 | 06181023114150000 | 3390 | 0101 | - | - | 17.295,00 | - | - | - | - | - | 17.295,00 |
| 26/04/2011 | DEC 27.816 | 22101 | 06131023214310000 | 3390 | 0101 | - | - | 38.102,45 | - | - | - | - | - | 38.102,45 |
| 26/04/2011 | DEC 27.816 | 22101 | 06367023214240000 | 3390 | 0101 | - | - | 9.400,00 | - | - | - | - | - | 9.400,00 |
| 28/04/2011 | DEC 27.816 | 22101 | 06181023114140000 | 4490 | 0270 | - | - | 39.832,50 | - | - | - | - | - | 39.832,50 |
| 05/07/2011 | DEC 27.961 | 22101 | 06122023214220000 | 4490 | 0224 | - | - | 355.144,40 | - | - | - | - | - | 355.144,40 |
| 05/07/2011 | DEC 27.961 | 22101 | 06126023214230000 | 4490 | 0224 | - | - | 159.939,98 | - | - | - | - | - | 159.939,98 |
| 05/07/2011 | DEC 27.961 | 22101 | 06367023214240000 | 3390 | 0224 | - | - | 268.010,47 | - | - | - | - | - | 268.010,47 |
| 05/07/2011 | DEC 27.961 | 22101 | 06131023214310000 | 3390 | 0224 | - | - | 103.800,00 | - | - | - | - | - | 103.800,00 |
| 15/08/2011 | DEC 28.025 | 22101 | 06181023214370000 | 4490 | 0270 | - | - | 290.105,46 | - | - | - | - | - | 290.105,46 |
| 24/08/2011 | DEC 28.056 | 22101 | 06122002524620000 | 3390 | 0270 | - | - | 472,31 | - | - | - | - | - | 472,31 |
| 07/10/2011 | DEC 28.086 | 22101 | 06181023114140000 | 4490 | 0224 | - | - | 19.800,00 | - | - | - | - | - | 19.800,00 |
| 07/10/2011 | DEC 28.086 | 22101 | 06182023214280000 | 3390 | 0224 | - | - | 8.700,00 | - | - | - | - | - | 8.700,00 |
| 07/10/2011 | DEC 28.086 | 22101 | 06181023114130000 | 3390 | 0224 | - | - | 200,00 | - | - | - | - | - | 200,00 |
| 07/10/2011 | DEC 28.086 | 22101 | 06131023214310000 | 3390 | 0224 | - | - | 15.700,00 | - | - | - | - | - | 15.700,00 |
| 07/10/2011 | DEC 28.086 | 22101 | 06122002524620000 | 3390 | 0224 | - | - | 75.000,00 | - | - | - | - | - | 75.000,00 |
| 07/10/2011 | DEC 28.086 | 22101 | 06367023214240000 | 3390 | 0224 | - | - | 70.000,00 | - | - | - | - | - | 70.000,00 |
| 07/10/2011 | DEC 28.086 | 22101 | 06126023214230000 | 4490 | 0224 | - | - | 95.000,00 | - | - | - | - | - | 95.000,00 |
| 14/10/2011 | DEC 28.132 | 22101 | 06126023214230000 | 4490 | 0270 | - | - | 24.308,09 | - | - | - | - | - | 24.308,09 |
| 01/12/2011 | DEC 28.308 | 22101 | 06122002524620000 | 3191 | 0101 | - | - | 2.496.611,54 | - | - | - | - | - | 2.496.611,54 |
| 01/12/2011 | DEC 28.310 | 22101 | 06122002524620000 | 3190 | 0101 | - | - | 25.000,00 | - | - | - | - | - | 25.000,00 |
| 01/12/2011 | DEC 28.304 | 22101 | 06122002524620000 | 3190 | 0101 | - | - | 11.000.000,00 | - | - | - | - | - | 11.000.000,00 |
| 01/12/2011 | DEC 28.271 | 22101 | 06122002524620000 | 3390 | 0101 | - | - | 3.496.900,00 | - | - | - | - | - | 3.496.900,00 |
| 01/12/2011 | DEC 28.308 | 22101 | 06122002524620000 | 3190 | 0101 | - | - | 2.142,02 | - | - | - | - | - | 2.142,02 |
| 07/12/2011 | DEC 28.227 | 22101 | 06181023114140000 | 4490 | 0224 | - | - | 236.600,00 | - | - | - | - | - | 236.600,00 |
| 07/12/2011 | DEC 28.227 | 22101 | 06182023214280000 | 3390 | 0224 | - | - | 99.100,00 | - | - | - | - | - | 99.100,00 |
| 07/12/2011 | DEC 28.227 | 22101 | 06182023214210000 | 4490 | 0224 | - | - | 193.700,00 | - | - | - | - | - | 193.700,00 |
| 09/12/2011 | DEC 28.259 | 22101 | 06122002524620000 | 3390 | 0101 | - | - | 1.300.000,00 | - | - | - | - | - | 1.300.000,00 |
| 12/12/2011 | DEC 28.251 | 22101 | 06182023214210000 | 4490 | 0224 | - | - | 65.000,00 | - | - | - | - | - | 65.000,00 |
| 12/12/2011 | DEC 28.251 | 22101 | 06181023114140000 | 4490 | 0224 | - | - | 153.688,84 | - | - | - | - | - | 153.688,84 |
| | TOTAL DOS CRÉDITOS SUPLEMENTARES / FONTES | | | | | - | - | 22.562.511,23 | - | - | - | - | - | 22.562.511,23 |

**ESTADO DE SERGIPE**
**SECRETARIA DA FAZENDA**
**SUPERINTENDÊNCIA DE FINANÇAS PÚBLICAS**

**DEMONSTRATIVO DE CRÉDITOS ADICIONAIS POR UG**

EXERCÍCIO/2011
QUADRO 98
R$1,00

221010 - SECRETARIA DE ESTADO DA SEGURANCA PUBLICA
00001 - GESTÃO TESOURO

| | | | | | | REDUÇÕES ORÇAMENTÁRIAS / FONTES | | | | | | | | |
|---|---|---|---|---|---|---|---|---|---|---|---|---|---|---|
| DATA | ATO | UO | PGR. DE TABALHO | | FTE | REDUÇÃO | EXCESSO | ANULAÇÃO | SUPERÁVIT | CRED. REABERTO | OP. DE CRÉDITO | CONV. NÃO PREV | REN. REC. REV | TOTAL |
| 01/02/2011 | DEC 27.815 | 22101 | 06181023114140000 | 4490 | 0224 | 153.850,84 | - | - | - | - | - | - | - | 153.850,84 |
| 01/02/2011 | DEC 27.815 | 22101 | 06181023293120000 | 4490 | 0224 | 424.590,80 | - | - | - | - | - | - | - | 424.590,80 |
| 21/03/2011 | DEC 27.730 | 22101 | 06122023214220000 | 4490 | 0120 | 51.979,02 | - | - | - | - | - | - | - | 51.979,02 |
| 21/03/2011 | DEC 27.730 | 22101 | 06126023214230000 | 4490 | 0120 | 72.441,69 | - | - | - | - | - | - | - | 72.441,69 |
| 21/03/2011 | DEC 27.730 | 22101 | 06181023193440000 | 4490 | 0120 | 33.876,22 | - | - | - | - | - | - | - | 33.876,22 |
| 21/03/2011 | DEC 27.730 | 22101 | 06181023293120000 | 4490 | 0120 | 79.671,76 | - | - | - | - | - | - | - | 79.671,76 |
| 21/03/2011 | DEC 27.730 | 22101 | 06181023293120000 | 4490 | 0224 | 464.972,20 | - | - | - | - | - | - | - | 464.972,20 |
| 21/03/2011 | DEC 27.730 | 22101 | 06367023214240000 | 3390 | 0120 | 25.000,00 | - | - | - | - | - | - | - | 25.000,00 |
| 20/04/2011 | DEC 27.793 | 22101 | 06122023214220000 | 4490 | 0224 | 312.830,88 | - | - | - | - | - | - | - | 312.830,88 |
| 20/04/2011 | DEC 27.793 | 22101 | 06126023214230000 | 4490 | 0224 | 265.610,76 | - | - | - | - | - | - | - | 265.610,76 |
| 26/04/2011 | DEC 27.816 | 22101 | 06181023293100000 | 4490 | 0101 | 82.931,45 | - | - | - | - | - | - | - | 82.931,45 |
| 05/07/2011 | DEC 27.961 | 22101 | 06122002524620000 | 3390 | 0224 | 548.000,00 | - | - | - | - | - | - | - | 548.000,00 |
| 05/07/2011 | DEC 27.961 | 22101 | 06181023114140000 | 4490 | 0224 | 126.913,05 | - | - | - | - | - | - | - | 126.913,05 |
| 05/07/2011 | DEC 27.961 | 22101 | 06181023114150000 | 3390 | 0224 | 10,00 | - | - | - | - | - | - | - | 10,00 |
| 05/07/2011 | DEC 27.961 | 22101 | 06181023114150000 | 4490 | 0224 | 22.571,76 | - | - | - | - | - | - | - | 22.571,76 |
| 05/07/2011 | DEC 27.961 | 22101 | 06181023193440000 | 4490 | 0224 | 18.304,08 | - | - | - | - | - | - | - | 18.304,08 |
| 05/07/2011 | DEC 27.961 | 22101 | 06182023214210000 | 4490 | 0224 | 92.761,50 | - | - | - | - | - | - | - | 92.761,50 |
| 05/07/2011 | DEC 27.961 | 22101 | 06182023214280000 | 3390 | 0224 | 78.334,46 | - | - | - | - | - | - | - | 78.334,46 |
| 07/10/2011 | DEC 28.086 | 22101 | 06122023214220000 | 4490 | 0224 | 166.778,64 | - | - | - | - | - | - | - | 166.778,64 |
| 07/10/2011 | DEC 28.086 | 22101 | 06131023114130000 | 4490 | 0224 | 44.819,90 | - | - | - | - | - | - | - | 44.819,90 |
| 07/10/2011 | DEC 28.086 | 22101 | 06181023214340000 | 3390 | 0224 | 4.864,80 | - | - | - | - | - | - | - | 4.864,80 |
| 07/10/2011 | DEC 28.086 | 22101 | 06181023214370000 | 4490 | 0224 | 31.124,00 | - | - | - | - | - | - | - | 31.124,00 |
| 07/10/2011 | DEC 28.086 | 22101 | 06182023214210000 | 4490 | 0224 | 36.812,66 | - | - | - | - | - | - | - | 36.812,66 |
| 21/11/2011 | DEC 28.225 | 22101 | 06122002524620000 | 3190 | 0101 | 6.722.280,60 | - | - | - | - | - | - | - | 6.722.280,60 |
| 21/11/2011 | DEC 28.250 | 22101 | 06122002524620000 | 3390 | 0101 | 5.850.000,00 | - | - | - | - | - | - | - | 5.850.000,00 |
| 01/12/2011 | DEC 28.271 | 22101 | 06122023214220000 | 4490 | 0101 | 350.000,00 | - | - | - | - | - | - | - | 350.000,00 |
| 01/12/2011 | DEC 28.271 | 22101 | 06125002524670000 | 3390 | 0101 | 1.395,00 | - | - | - | - | - | - | - | 1.395,00 |
| 01/12/2011 | DEC 28.271 | 22101 | 06126023214230000 | 4490 | 0101 | 10.000,00 | - | - | - | - | - | - | - | 10.000,00 |
| 01/12/2011 | DEC 28.271 | 22101 | 06131023214310000 | 3390 | 0101 | 149.800,00 | - | - | - | - | - | - | - | 149.800,00 |
| 01/12/2011 | DEC 28.271 | 22101 | 06181023114130000 | 3390 | 0101 | 150.000,00 | - | - | - | - | - | - | - | 150.000,00 |
| 01/12/2011 | DEC 28.271 | 22101 | 06181023114130000 | 4490 | 0101 | 20.000,00 | - | - | - | - | - | - | - | 20.000,00 |
| 01/12/2011 | DEC 28.271 | 22101 | 06181023114140000 | 4490 | 0101 | 10.000,00 | - | - | - | - | - | - | - | 10.000,00 |
| 01/12/2011 | DEC 28.271 | 22101 | 06181023114150000 | 4490 | 0101 | 350.000,00 | - | - | - | - | - | - | - | 350.000,00 |
| 01/12/2011 | DEC 28.271 | 22101 | 06181023193440000 | 4490 | 0101 | 311.641,00 | - | - | - | - | - | - | - | 311.641,00 |
| 01/12/2011 | DEC 28.271 | 22101 | 06181023214340000 | 3390 | 0101 | 90.844,28 | - | - | - | - | - | - | - | 90.844,28 |
| 01/12/2011 | DEC 28.271 | 22101 | 06181023214340000 | 4490 | 0101 | 56.552,96 | - | - | - | - | - | - | - | 56.552,96 |
| 01/12/2011 | DEC 28.271 | 22101 | 06181023214370000 | 4490 | 0101 | 182.576,02 | - | - | - | - | - | - | - | 182.576,02 |
| 01/12/2011 | DEC 28.271 | 22101 | 06181023293080000 | 4490 | 0101 | 5.000,00 | - | - | - | - | - | - | - | 5.000,00 |
| 01/12/2011 | DEC 28.271 | 22101 | 06181023293090000 | 4490 | 0101 | 1.000,00 | - | - | - | - | - | - | - | 1.000,00 |
| 01/12/2011 | DEC 28.271 | 22101 | 06181023293100000 | 4490 | 0101 | 67.068,55 | - | - | - | - | - | - | - | 67.068,55 |
| 01/12/2011 | DEC 28.271 | 22101 | 06182023214280000 | 3390 | 0101 | 30.000,00 | - | - | - | - | - | - | - | 30.000,00 |
| 01/12/2011 | DEC 28.271 | 22101 | 06182023214280000 | 4490 | 0101 | 100.000,00 | - | - | - | - | - | - | - | 100.000,00 |
| 01/12/2011 | DEC 28.271 | 22101 | 06182023214290000 | 3390 | 0101 | 100.000,00 | - | - | - | - | - | - | - | 100.000,00 |
| 01/12/2011 | DEC 28.271 | 22101 | 06182023214290000 | 4490 | 0101 | 10.000,00 | - | - | - | - | - | - | - | 10.000,00 |
| 01/12/2011 | DEC 28.271 | 22101 | 06182023214350000 | 4490 | 0101 | 10.000,00 | - | - | - | - | - | - | - | 10.000,00 |
| 01/12/2011 | DEC 28.271 | 22101 | 06331023214260000 | 3390 | 0101 | 15.000,00 | - | - | - | - | - | - | - | 15.000,00 |
| 01/12/2011 | DEC 28.271 | 22101 | 06367023214240000 | 3390 | 0101 | 1.000,00 | - | - | - | - | - | - | - | 1.000,00 |
| 07/12/2011 | DEC 28.227 | 22101 | 06122002524620000 | 3390 | 0224 | 52.000,00 | - | - | - | - | - | - | - | 52.000,00 |
| 07/12/2011 | DEC 28.227 | 22101 | 06122023214220000 | 4490 | 0224 | 148.700,00 | - | - | - | - | - | - | - | 148.700,00 |

**ESTADO DE SERGIPE**
**SECRETARIA DA FAZENDA**
**SUPERINTENDÊNCIA DE FINANÇAS PÚBLICAS**

**DEMONSTRATIVO DE CRÉDITOS ADICIONAIS POR UG**

EXERCÍCIO/2011
QUADRO 98
R$1,00

221010 - SECRETARIA DE ESTADO DA SEGURANCA PUBLICA
00001 - GESTÃO TESOURO

| | | | | | | REDUÇÕES ORÇAMENTÁRIAS / FONTES | | | | | | | | |
|---|---|---|---|---|---|---|---|---|---|---|---|---|---|---|
| DATA | ATO | UO | PGR. DE TABALHO | | FTE | REDUÇÃO | EXCESSO | ANULAÇÃO | SUPERÁVIT | CRED. REABERTO | OP. DE CRÉDITO | CONV. NÃO PREV | REN. REC. REV | TOTAL |
| 07/12/2011 | DEC 28.227 | 22101 | 06126023214230000 | 4490 | 0224 | 57.700,00 | - | - | - | - | - | - | - | 57.700,00 |
| 07/12/2011 | DEC 28.227 | 22101 | 06181023114130000 | 4490 | 0224 | 94.000,00 | - | - | - | - | - | - | - | 94.000,00 |
| 07/12/2011 | DEC 28.227 | 22101 | 06367023214240000 | 3390 | 0224 | 177.000,00 | - | - | - | - | - | - | - | 177.000,00 |
| 12/12/2011 | DEC 28.251 | 22101 | 06122002524620000 | 3390 | 0224 | 9.552,10 | - | - | - | - | - | - | - | 9.552,10 |
| 12/12/2011 | DEC 28.251 | 22101 | 06122023214220000 | 4490 | 0224 | 34.421,86 | - | - | - | - | - | - | - | 34.421,86 |
| 12/12/2011 | DEC 28.251 | 22101 | 06126023214230000 | 4490 | 0224 | 32.725,64 | - | - | - | - | - | - | - | 32.725,64 |
| 12/12/2011 | DEC 28.251 | 22101 | 06131023214310000 | 3390 | 0224 | 67.694,53 | - | - | - | - | - | - | - | 67.694,53 |
| 12/12/2011 | DEC 28.251 | 22101 | 06181023114130000 | 3390 | 0224 | 5.888,00 | - | - | - | - | - | - | - | 5.888,00 |
| 12/12/2011 | DEC 28.251 | 22101 | 06367023214240000 | 3390 | 0224 | 68.406,71 | - | - | - | - | - | - | - | 68.406,71 |
| | TOTAL DOS REDUÇÕES ORÇAMENTÁRIAS / FONTES | | | | | 18.481.297,72 | - | - | - | - | - | - | - | 18.481.297,72 |

**ESTADO DE SERGIPE**
**SECRETARIA DA FAZENDA**
**SUPERINTENDÊNCIA DE FINANÇAS PÚBLICAS**

**DEMONSTRATIVO DE CRÉDITOS ADICIONAIS POR UG**

EXERCÍCIO/2011
QUADRO 98
R$1,00

221020 - HOSPITAL DA POLICIA MILITAR
22102 - HOSPITAL DA POLICIA MILITAR

| | | | | | | CRÉDITOS SUPLEMENTARES / FONTES | | | | | | | | |
|---|---|---|---|---|---|---|---|---|---|---|---|---|---|---|
| DATA | ATO | UO | PGR. DE TABALHO | | FTE | REDUÇÃO | EXCESSO | ANULAÇÃO | SUPERÁVIT | CRED. REABERTO | OP. DE CRÉDITO | CONV. NÃO PREV | REN. REC. REV | TOTAL |
| 06/07/2011 | DEC 27.961 | 22102 | 10302023424680000 | 3190 | 0270 | - | - | 100.000,00 | - | - | - | - | - | 100.000,00 |
| 06/07/2011 | DEC 27.961 | 22102 | 10302023424680000 | 3390 | 0270 | - | - | 395.897,00 | - | - | - | - | - | 395.897,00 |
| 06/07/2011 | DEC 27.961 | 22102 | 10302023424680000 | 3390 | 0101 | - | - | 95.792,00 | - | - | - | - | - | 95.792,00 |
| 16/08/2011 | DEC 28.062 | 22102 | 10302023424680000 | 3190 | 0270 | - | - | 120.000,00 | - | - | - | - | - | 120.000,00 |
| 03/11/2011 | DEC 28.188 | 22102 | 10302023424680000 | 3390 | 0270 | - | - | 450.000,00 | - | - | - | - | - | 450.000,00 |
| | TOTAL DOS CRÉDITOS SUPLEMENTARES / FONTES | | | | | - | - | 1.161.689,00 | - | - | - | - | - | 1.161.689,00 |

ESTADO DE SERGIPE
SECRETARIA DA FAZENDA
SUPERINTENDÊNCIA DE FINANÇAS PÚBLICAS

**DEMONSTRATIVO DE CRÉDITOS ADICIONAIS POR UG**

EXERCÍCIO/2011
QUADRO 98
R$1,00

221020 - HOSPITAL DA POLICIA MILITAR
22102 - HOSPITAL DA POLICIA MILITAR

| | | | | | | | REDUÇÕES ORÇAMENTÁRIAS / FONTES | | | | | | | |
|---|---|---|---|---|---|---|---|---|---|---|---|---|---|---|
| DATA | ATO | UO | PGR. DE TABALHO | | FTE | REDUÇÃO | EXCESSO | ANULAÇÃO | SUPERÁVIT | CRED. REABERTO | OP. DE CRÉDITO | CONV. NÃO PREV | REN. REC. REV | TOTAL |
| 06/07/2011 | DEC 27.961 | 22102 | 10302023414400000 | 3390 | 0101 | 2.000,00 | - | - | - | - | - | - | - | 2.000,00 |
| 06/07/2011 | DEC 27.961 | 22102 | 10302023414400000 | 3390 | 0270 | 20.000,00 | - | - | - | - | - | - | - | 20.000,00 |
| 06/07/2011 | DEC 27.961 | 22102 | 10302023414410000 | 3390 | 0101 | 92.078,00 | - | - | - | - | - | - | - | 92.078,00 |
| 06/07/2011 | DEC 27.961 | 22102 | 10302023414410000 | 3390 | 0270 | 250.000,00 | - | - | - | - | - | - | - | 250.000,00 |
| 06/07/2011 | DEC 27.961 | 22102 | 10302023414410000 | 4490 | 0270 | 20.000,00 | - | - | - | - | - | - | - | 20.000,00 |
| 06/07/2011 | DEC 27.961 | 22102 | 10302023414430000 | 4490 | 0101 | 1.714,00 | - | - | - | - | - | - | - | 1.714,00 |
| 06/07/2011 | DEC 27.961 | 22102 | 10302023414430000 | 4490 | 0270 | 38.897,00 | - | - | - | - | - | - | - | 38.897,00 |
| 06/07/2011 | DEC 27.961 | 22102 | 10302023414440000 | 4490 | 0270 | 167.000,00 | - | - | - | - | - | - | - | 167.000,00 |
| 16/08/2011 | DEC 28.062 | 22102 | 10302023414400000 | 4490 | 0270 | 20.000,00 | - | - | - | - | - | - | - | 20.000,00 |
| 16/08/2011 | DEC 28.062 | 22102 | 10302023414410000 | 3390 | 0270 | 100.000,00 | - | - | - | - | - | - | - | 100.000,00 |
| | TOTAL DOS REDUÇÕES ORÇAMENTÁRIAS / FONTES | | | | | 711.689,00 | - | - | - | - | - | - | - | 711.689,00 |

**ESTADO DE SERGIPE**
**SECRETARIA DA FAZENDA**
**SUPERINTENDÊNCIA DE FINANÇAS PÚBLICAS**

**DEMONSTRATIVO DE CRÉDITOS ADICIONAIS POR UG**

EXERCÍCIO/2011
QUADRO 98
R$1,00

222010 - DEPARTAMENTO ESTADUAL DE TRANSITO DE SERGIPE
22201 - DEPARTAMENTO ESTADUAL DE TRANSITO DE SERGIPE

| CRÉDITOS SUPLEMENTARES / FONTES | | | | | | | | | | | | | | |
|---|---|---|---|---|---|---|---|---|---|---|---|---|---|---|
| DATA | ATO | UO | PGR. DE TABALHO | | FTE | REDUÇÃO | EXCESSO | ANULAÇÃO | SUPERÁVIT | CRED. REABERTO | OP. DE CRÉDITO | CONV. NÃO PREV | REN. REC. REV | TOTAL |
| 29/03/2011 | DEC 27.738 | 22201 | 06122002544840000 | 3390 | 0270 | - | - | 2.000.000,00 | - | - | - | - | - | 2.000.000,00 |
| 18/04/2011 | DEC 27.793 | 22201 | 06122002544840000 | 3350 | 0270 | - | - | 200.000,00 | - | - | - | - | - | 200.000,00 |
| 18/04/2011 | DEC 27.793 | 22201 | 06122002544840000 | 3390 | 0270 | - | - | 1.800.000,00 | - | - | - | - | - | 1.800.000,00 |
| 09/06/2011 | DEC 27.889 | 22201 | 06122002544840000 | 3390 | 0270 | - | - | 2.000.000,00 | - | - | - | - | - | 2.000.000,00 |
| 11/07/2011 | DEC 27.988 | 22201 | 06122002544840000 | 3390 | 0270 | - | - | 2.000.000,00 | - | - | - | - | - | 2.000.000,00 |
| 11/08/2011 | DEC 28.000 | 22201 | 06122002544840000 | 3190 | 0270 | - | - | 2.000.000,00 | - | - | - | - | - | 2.000.000,00 |
| 11/08/2011 | DEC 28.000 | 22201 | 06122002544840000 | 3390 | 0270 | - | - | 2.000.000,00 | - | - | - | - | - | 2.000.000,00 |
| 12/09/2011 | DEC 28.062 | 22201 | 06122002544840000 | 3191 | 0270 | - | - | 750.000,00 | - | - | - | - | - | 750.000,00 |
| 29/09/2011 | DEC 28.063 | 22201 | 06122002544840000 | 3390 | 0270 | - | - | 3.000.000,00 | - | - | - | - | - | 3.000.000,00 |
| 25/10/2011 | DEC 28.134 | 22201 | 06122002544840000 | 3390 | 0270 | - | - | 3.000.000,00 | - | - | - | - | - | 3.000.000,00 |
| 25/10/2011 | DEC 28.134 | 22201 | 06122002544840000 | 4490 | 0270 | - | - | 1.000.000,00 | - | - | - | - | - | 1.000.000,00 |
| 25/10/2011 | DEC 28.134 | 22201 | 06122002544840000 | 3190 | 0270 | - | - | 2.000.000,00 | - | - | - | - | - | 2.000.000,00 |
| 06/12/2011 | DEC 28.218 | 22201 | 06122002544840000 | 3390 | 0270 | - | - | 1.000.000,00 | - | - | - | - | - | 1.000.000,00 |
| | TOTAL DOS CRÉDITOS SUPLEMENTARES / FONTES | | | | | - | - | 22.750.000,00 | - | - | - | - | - | 22.750.000,00 |

**ESTADO DE SERGIPE**
**SECRETARIA DA FAZENDA**
**SUPERINTENDÊNCIA DE FINANÇAS PÚBLICAS**

**DEMONSTRATIVO DE CRÉDITOS ADICIONAIS POR UG**

EXERCÍCIO/2011
QUADRO 98
R$1,00

222010 - DEPARTAMENTO ESTADUAL DE TRANSITO DE SERGIPE
22201 - DEPARTAMENTO ESTADUAL DE TRANSITO DE SERGIPE

| | | | | | | REDUÇÕES ORÇAMENTÁRIAS / FONTES | | | | | | | | |
|---|---|---|---|---|---|---|---|---|---|---|---|---|---|---|
| DATA | ATO | UO | PGR. DE TABALHO | | FTE | REDUÇÃO | EXCESSO | ANULAÇÃO | SUPERÁVIT | CRED. REABERTO | OP. DE CRÉDITO | CONV. NÃO PREV | REN. REC. REV | TOTAL |
| 29/03/2011 | DEC 27.738 | 22201 | 06126045535060000 | 3390 | 0270 | 1.000.000,00 | - | - | - | - | - | - | - | 1.000.000,00 |
| 29/03/2011 | DEC 27.738 | 22201 | 06126045535080000 | 3390 | 0270 | 1.000.000,00 | - | - | - | - | - | - | - | 1.000.000,00 |
| 18/04/2011 | DEC 27.793 | 22201 | 06122002544840000 | 4490 | 0270 | 600.000,00 | - | - | - | - | - | - | - | 600.000,00 |
| 18/04/2011 | DEC 27.793 | 22201 | 06122023235070000 | 4490 | 0270 | 1.200.000,00 | - | - | - | - | - | - | - | 1.200.000,00 |
| 18/04/2011 | DEC 27.793 | 22201 | 06126045535080000 | 3390 | 0270 | 200.000,00 | - | - | - | - | - | - | - | 200.000,00 |
| 09/06/2011 | DEC 27.889 | 22201 | 06122045294440000 | 4490 | 0270 | 700.000,00 | - | - | - | - | - | - | - | 700.000,00 |
| 09/06/2011 | DEC 27.889 | 22201 | 06181045293010000 | 3390 | 0270 | 200.000,00 | - | - | - | - | - | - | - | 200.000,00 |
| 09/06/2011 | DEC 27.889 | 22201 | 06181045295000000 | 4490 | 0270 | 100.000,00 | - | - | - | - | - | - | - | 100.000,00 |
| 09/06/2011 | DEC 27.889 | 22201 | 06181045295010000 | 4490 | 0270 | 500.000,00 | - | - | - | - | - | - | - | 500.000,00 |
| 09/06/2011 | DEC 27.889 | 22201 | 06181045295020000 | 4490 | 0270 | 100.000,00 | - | - | - | - | - | - | - | 100.000,00 |
| 09/06/2011 | DEC 27.889 | 22201 | 06181045295030000 | 4490 | 0270 | 400.000,00 | - | - | - | - | - | - | - | 400.000,00 |
| 11/07/2011 | DEC 27.988 | 22201 | 06122045234950000 | 3390 | 0270 | 50.000,00 | - | - | - | - | - | - | - | 50.000,00 |
| 11/07/2011 | DEC 27.988 | 22201 | 06122045535010000 | 4490 | 0270 | 450.000,00 | - | - | - | - | - | - | - | 450.000,00 |
| 11/07/2011 | DEC 27.988 | 22201 | 06126003634960000 | 4490 | 0270 | 150.000,00 | - | - | - | - | - | - | - | 150.000,00 |
| 11/07/2011 | DEC 27.988 | 22201 | 06126003692880000 | 4490 | 0270 | 50.000,00 | - | - | - | - | - | - | - | 50.000,00 |
| 11/07/2011 | DEC 27.988 | 22201 | 06126003692900000 | 3390 | 0270 | 100.000,00 | - | - | - | - | - | - | - | 100.000,00 |
| 11/07/2011 | DEC 27.988 | 22201 | 06126045535060000 | 3390 | 0270 | 550.000,00 | - | - | - | - | - | - | - | 550.000,00 |
| 11/07/2011 | DEC 27.988 | 22201 | 06126045535060000 | 4490 | 0270 | 150.000,00 | - | - | - | - | - | - | - | 150.000,00 |
| 11/07/2011 | DEC 27.988 | 22201 | 06128045244890000 | 3390 | 0270 | 100.000,00 | - | - | - | - | - | - | - | 100.000,00 |
| 11/07/2011 | DEC 27.988 | 22201 | 06128045544870000 | 3390 | 0270 | 100.000,00 | - | - | - | - | - | - | - | 100.000,00 |
| 11/07/2011 | DEC 27.988 | 22201 | 06181045292940000 | 3390 | 0270 | 100.000,00 | - | - | - | - | - | - | - | 100.000,00 |
| 11/07/2011 | DEC 27.988 | 22201 | 06181045292980000 | 3390 | 0270 | 100.000,00 | - | - | - | - | - | - | - | 100.000,00 |
| 11/07/2011 | DEC 27.988 | 22201 | 06363045244880000 | 3390 | 0270 | 100.000,00 | - | - | - | - | - | - | - | 100.000,00 |
| 12/09/2011 | DEC 28.062 | 22201 | 06122023235070000 | 4490 | 0270 | 170.000,00 | - | - | - | - | - | - | - | 170.000,00 |
| 12/09/2011 | DEC 28.062 | 22201 | 06126045535060000 | 3390 | 0270 | 250.000,00 | - | - | - | - | - | - | - | 250.000,00 |
| 12/09/2011 | DEC 28.062 | 22201 | 06126045535060000 | 4490 | 0270 | 150.000,00 | - | - | - | - | - | - | - | 150.000,00 |
| 12/09/2011 | DEC 28.062 | 22201 | 06181045295010000 | 4490 | 0270 | 100.000,00 | - | - | - | - | - | - | - | 100.000,00 |
| 12/09/2011 | DEC 28.062 | 22201 | 06181045295030000 | 4490 | 0270 | 80.000,00 | - | - | - | - | - | - | - | 80.000,00 |
| 06/12/2011 | DEC 28.218 | 22201 | 06122023235070000 | 4490 | 0270 | 220.000,00 | - | - | - | - | - | - | - | 220.000,00 |
| 06/12/2011 | DEC 28.218 | 22201 | 06122045234950000 | 3390 | 0270 | 50.000,00 | - | - | - | - | - | - | - | 50.000,00 |
| 06/12/2011 | DEC 28.218 | 22201 | 06126003634960000 | 4490 | 0270 | 50.000,00 | - | - | - | - | - | - | - | 50.000,00 |
| 06/12/2011 | DEC 28.218 | 22201 | 06126003692900000 | 3390 | 0270 | 80.000,00 | - | - | - | - | - | - | - | 80.000,00 |
| 06/12/2011 | DEC 28.218 | 22201 | 06126045535080000 | 3390 | 0270 | 280.000,00 | - | - | - | - | - | - | - | 280.000,00 |
| 06/12/2011 | DEC 28.218 | 22201 | 06128045244890000 | 3390 | 0270 | 50.000,00 | - | - | - | - | - | - | - | 50.000,00 |
| 06/12/2011 | DEC 28.218 | 22201 | 06128045244890000 | 4490 | 0270 | 50.000,00 | - | - | - | - | - | - | - | 50.000,00 |
| 06/12/2011 | DEC 28.218 | 22201 | 06128045544870000 | 3390 | 0270 | 50.000,00 | - | - | - | - | - | - | - | 50.000,00 |
| 06/12/2011 | DEC 28.218 | 22201 | 06181045292940000 | 3390 | 0270 | 20.000,00 | - | - | - | - | - | - | - | 20.000,00 |
| 06/12/2011 | DEC 28.218 | 22201 | 06181045292980000 | 3390 | 0270 | 50.000,00 | - | - | - | - | - | - | - | 50.000,00 |
| 06/12/2011 | DEC 28.218 | 22201 | 06181045293010000 | 3390 | 0270 | 50.000,00 | - | - | - | - | - | - | - | 50.000,00 |
| 06/12/2011 | DEC 28.218 | 22201 | 06363045244880000 | 3390 | 0270 | 50.000,00 | - | - | - | - | - | - | - | 50.000,00 |
| | TOTAL DOS REDUÇÕES ORÇAMENTÁRIAS / FONTES | | | | | 9.750.000,00 | - | - | - | - | - | - | - | 9.750.000,00 |

**ESTADO DE SERGIPE**
**SECRETARIA DA FAZENDA**
**SUPERINTENDÊNCIA DE FINANÇAS PÚBLICAS**

**DEMONSTRATIVO DE CRÉDITOS ADICIONAIS POR UG**

EXERCÍCIO/2011
QUADRO 98
R$1,00

224010 - FUNDO ESPECIAL PARA SEGURANCA PUBLICA
22401 - FUNDO ESPECIAL PARA SEGURANCA PUBLICA

| | | | | | | CRÉDITOS SUPLEMENTARES / FONTES | | | | | | | | |
|---|---|---|---|---|---|---|---|---|---|---|---|---|---|---|
| DATA | ATO | UO | PGR. DE TABALHO | | FTE | REDUÇÃO | EXCESSO | ANULAÇÃO | SUPERÁVIT | CRED. REABERTO | OP. DE CRÉDITO | CONV. NÃO PREV | REN. REC. REV | TOTAL |
| 16/05/2011 | DEC 27.851 | 22401 | 06181023274830000 | 4490 | 0270 | - | - | 600.000,00 | - | - | - | - | - | 600.000,00 |
| 16/05/2011 | DEC 27.851 | 22401 | 06122002584610000 | 3390 | 0270 | - | - | 2.165.167,50 | - | - | - | - | - | 2.165.167,50 |
| 16/05/2011 | DEC 27.851 | 22401 | 06181023274820000 | 3390 | 0270 | - | - | 400.000,00 | - | - | - | - | - | 400.000,00 |
| 13/07/2011 | DEC 27.963 | 22401 | 06122002584610000 | 3390 | 0270 | - | - | 1.485.000,00 | - | - | - | - | - | 1.485.000,00 |
| 22/08/2011 | DEC 28.017 | 22401 | 06122002584610000 | 3390 | 0270 | - | - | 110.448,63 | - | - | - | - | - | 110.448,63 |
| 01/09/2011 | DEC 28.024 | 22401 | 06122002584610000 | 3390 | 0270 | - | - | 2.200.000,00 | - | - | - | - | - | 2.200.000,00 |
| 01/11/2011 | DEC 28.149 | 22401 | 06122002584610000 | 3390 | 0270 | - | - | 2.300.000,00 | - | - | - | - | - | 2.300.000,00 |
| 04/11/2011 | DEC 28.149 | 22401 | 06181023174610000 | 4490 | 0270 | - | - | 364.000,00 | - | - | - | - | - | 364.000,00 |
| 12/12/2011 | DEC 28.227 | 22401 | 06122002584610000 | 3390 | 0270 | - | - | 251.773,82 | - | - | - | - | - | 251.773,82 |
| | TOTAL DOS CRÉDITOS SUPLEMENTARES / FONTES | | | | | - | - | 9.876.389,95 | - | - | - | - | - | 9.876.389,95 |

**ESTADO DE SERGIPE**
**SECRETARIA DA FAZENDA**
**SUPERINTENDÊNCIA DE FINANÇAS PÚBLICAS**

**DEMONSTRATIVO DE CRÉDITOS ADICIONAIS POR UG**

EXERCÍCIO/2011
QUADRO 98
R$1,00

224010 - FUNDO ESPECIAL PARA SEGURANCA PUBLICA
22401 - FUNDO ESPECIAL PARA SEGURANCA PUBLICA

| | | | | | | | REDUÇÕES ORÇAMENTÁRIAS / FONTES | | | | | | | |
|---|---|---|---|---|---|---|---|---|---|---|---|---|---|---|
| DATA | ATO | UO | PGR. DE TABALHO | | FTE | REDUÇÃO | EXCESSO | ANULAÇÃO | SUPERÁVIT | CRED. REABERTO | OP. DE CRÉDITO | CONV. NÃO PREV | REN. REC. REV | TOTAL |
| 28/04/2011 | DEC 27.816 | 22401 | 06181023293110000 | 4490 | 0270 | 39.832,50 | - | - | - | - | - | - | - | 39.832,50 |
| 16/05/2011 | DEC 27.851 | 22401 | 06126023274620000 | 3390 | 0270 | 105.000,00 | - | - | - | - | - | - | - | 105.000,00 |
| 16/05/2011 | DEC 27.851 | 22401 | 06126023274620000 | 4490 | 0270 | 300.000,00 | - | - | - | - | - | - | - | 300.000,00 |
| 16/05/2011 | DEC 27.851 | 22401 | 06181023174610000 | 4490 | 0270 | 100.000,00 | - | - | - | - | - | - | - | 100.000,00 |
| 16/05/2011 | DEC 27.851 | 22401 | 06181023174800000 | 3390 | 0270 | 40.000,00 | - | - | - | - | - | - | - | 40.000,00 |
| 16/05/2011 | DEC 27.851 | 22401 | 06181023174800000 | 4490 | 0270 | 250.000,00 | - | - | - | - | - | - | - | 250.000,00 |
| 16/05/2011 | DEC 27.851 | 22401 | 06181023274820000 | 4490 | 0270 | 300.000,00 | - | - | - | - | - | - | - | 300.000,00 |
| 16/05/2011 | DEC 27.851 | 22401 | 06181023293110000 | 4490 | 0270 | 1.960.167,50 | - | - | - | - | - | - | - | 1.960.167,50 |
| 16/05/2011 | DEC 27.851 | 22401 | 06181023293590000 | 4490 | 0270 | 110.000,00 | - | - | - | - | - | - | - | 110.000,00 |
| 13/07/2011 | DEC 27.963 | 22401 | 06126023274620000 | 3390 | 0270 | 45.000,00 | - | - | - | - | - | - | - | 45.000,00 |
| 13/07/2011 | DEC 27.963 | 22401 | 06126023274620000 | 4490 | 0270 | 340.000,00 | - | - | - | - | - | - | - | 340.000,00 |
| 13/07/2011 | DEC 27.963 | 22401 | 06181023174800000 | 3390 | 0270 | 60.000,00 | - | - | - | - | - | - | - | 60.000,00 |
| 13/07/2011 | DEC 27.963 | 22401 | 06181023174800000 | 4490 | 0270 | 220.000,00 | - | - | - | - | - | - | - | 220.000,00 |
| 13/07/2011 | DEC 27.963 | 22401 | 06181023274810000 | 4490 | 0270 | 300.000,00 | - | - | - | - | - | - | - | 300.000,00 |
| 13/07/2011 | DEC 27.963 | 22401 | 06181023274830000 | 4490 | 0270 | 350.000,00 | - | - | - | - | - | - | - | 350.000,00 |
| 13/07/2011 | DEC 27.963 | 22401 | 06181023293590000 | 3390 | 0270 | 40.000,00 | - | - | - | - | - | - | - | 40.000,00 |
| 13/07/2011 | DEC 27.963 | 22401 | 06181023293590000 | 4490 | 0270 | 130.000,00 | - | - | - | - | - | - | - | 130.000,00 |
| 15/08/2011 | DEC 28.025 | 22401 | 06181023274830000 | 4490 | 0270 | 290.105,46 | - | - | - | - | - | - | - | 290.105,46 |
| 22/08/2011 | DEC 28.017 | 22401 | 06181023174800000 | 4490 | 0270 | 22.080,00 | - | - | - | - | - | - | - | 22.080,00 |
| 22/08/2011 | DEC 28.017 | 22401 | 06181023274830000 | 4490 | 0270 | 68.368,63 | - | - | - | - | - | - | - | 68.368,63 |
| 22/08/2011 | DEC 28.017 | 22401 | 06181023293590000 | 3390 | 0270 | 10.000,00 | - | - | - | - | - | - | - | 10.000,00 |
| 22/08/2011 | DEC 28.017 | 22401 | 06181023293590000 | 4490 | 0270 | 10.000,00 | - | - | - | - | - | - | - | 10.000,00 |
| 24/08/2011 | DEC 28.056 | 22401 | 06126023274620000 | 4490 | 0270 | 472,31 | - | - | - | - | - | - | - | 472,31 |
| 14/10/2011 | DEC 28.132 | 22401 | 06126023274620000 | 4490 | 0270 | 24.308,09 | - | - | - | - | - | - | - | 24.308,09 |
| 12/12/2011 | DEC 28.227 | 22401 | 06126023274620000 | 4490 | 0270 | 121.220,60 | - | - | - | - | - | - | - | 121.220,60 |
| 12/12/2011 | DEC 28.227 | 22401 | 06181023174610000 | 4490 | 0270 | 490,00 | - | - | - | - | - | - | - | 490,00 |
| 12/12/2011 | DEC 28.227 | 22401 | 06181023274810000 | 4490 | 0270 | 49.063,22 | - | - | - | - | - | - | - | 49.063,22 |
| 12/12/2011 | DEC 28.227 | 22401 | 06181023274820000 | 3390 | 0270 | 70.000,00 | - | - | - | - | - | - | - | 70.000,00 |
| 12/12/2011 | DEC 28.227 | 22401 | 06181023274820000 | 4490 | 0270 | 11.000,00 | - | - | - | - | - | - | - | 11.000,00 |
| | TOTAL DOS REDUÇÕES ORÇAMENTÁRIAS / FONTES | | | | | 5.367.108,31 | - | - | - | - | - | - | - | 5.367.108,31 |

**ESTADO DE SERGIPE**
**SECRETARIA DA FAZENDA**
**SUPERINTENDÊNCIA DE FINANÇAS PÚBLICAS**

**DEMONSTRATIVO DE CRÉDITOS ADICIONAIS POR UG**

EXERCÍCIO/2011
QUADRO 98
R$1,00

231010 - CORPO DE BOMBEIROS MILITAR DO ESTADO DE SERGIPE
00001 - GESTÃO TESOURO

| | | | | | | CRÉDITOS SUPLEMENTARES / FONTES | | | | | | | | |
|---|---|---|---|---|---|---|---|---|---|---|---|---|---|---|
| DATA | ATO | UO | PGR. DE TABALHO | | FTE | REDUÇÃO | EXCESSO | ANULAÇÃO | SUPERÁVIT | CRED. REABERTO | OP. DE CRÉDITO | CONV. NÃO PREV | REN. REC. REV | TOTAL |
| 17/02/2011 | DEC 27.673 | 23101 | 06182002524920000 | 4490 | 0270 | - | - | 300.000,00 | - | - | - | - | - | 300.000,00 |
| 17/02/2011 | DEC 27.673 | 23101 | 06182002524920000 | 3190 | 0270 | - | - | 100.000,00 | - | - | - | - | - | 100.000,00 |
| 17/02/2011 | DEC 27.673 | 23101 | 06182002524920000 | 4490 | 0224 | - | - | 150.000,00 | - | - | - | - | - | 150.000,00 |
| 16/06/2011 | DEC 27.889 | 23101 | 06182002524920000 | 4490 | 0270 | - | - | 1.175.555,00 | - | - | - | - | - | 1.175.555,00 |
| 30/06/2011 | DEC 27.961 | 23101 | 06182002524920000 | 3390 | 0270 | - | - | 170.000,00 | - | - | - | - | - | 170.000,00 |
| 01/07/2011 | DEC 27.936 | 23101 | 06182002524920000 | 3390 | 0270 | - | - | 700.000,00 | - | - | - | - | - | 700.000,00 |
| 15/08/2011 | DEC 28.071 | 23101 | 06182002524920000 | 4490 | 0270 | - | - | 200.000,00 | - | - | - | - | - | 200.000,00 |
| 15/08/2011 | DEC 28.071 | 23101 | 06182002524920000 | 3390 | 0270 | - | - | 900.000,00 | - | - | - | - | - | 900.000,00 |
| 15/08/2011 | DEC 28.071 | 23101 | 06182002524920000 | 4490 | 0224 | - | - | 1.200.000,00 | - | - | - | - | - | 1.200.000,00 |
| 21/11/2011 | DEC 28.255 | 23101 | 06182002524920000 | 3191 | 0101 | - | - | 277.300,00 | - | - | - | - | - | 277.300,00 |
| 01/12/2011 | DEC 28.308 | 23101 | 06182002524920000 | 3191 | 0101 | - | - | 218.441,61 | - | - | - | - | - | 218.441,61 |
| | TOTAL DOS CRÉDITOS SUPLEMENTARES / FONTES | | | | | - | - | 5.391.296,61 | - | - | - | - | - | 5.391.296,61 |

ESTADO DE SERGIPE
SECRETARIA DA FAZENDA
SUPERINTENDÊNCIA DE FINANÇAS PÚBLICAS

**DEMONSTRATIVO DE CRÉDITOS ADICIONAIS POR UG**

EXERCÍCIO/2011
QUADRO 98
R$1,00

231010 - CORPO DE BOMBEIROS MILITAR DO ESTADO DE SERGIPE
00001 - GESTÃO TESOURO

| | | | | | | | REDUÇÕES ORÇAMENTÁRIAS / FONTES | | | | | | | |
|---|---|---|---|---|---|---|---|---|---|---|---|---|---|---|
| DATA | ATO | UO | PGR. DE TABALHO | | FTE | REDUÇÃO | EXCESSO | ANULAÇÃO | SUPERÁVIT | CRED. REABERTO | OP. DE CRÉDITO | CONV. NÃO PREV | REN. REC. REV | TOTAL |
| 17/02/2011 | DEC 27.673 | 23101 | 06182002524920000 | 3390 | 0224 | 150.000,00 | - | - | - | - | - | - | - | 150.000,00 |
| 17/02/2011 | DEC 27.673 | 23101 | 06182002524920000 | 3390 | 0270 | 400.000,00 | - | - | - | - | - | - | - | 400.000,00 |
| 30/06/2011 | DEC 27.961 | 23101 | 06128023224910000 | 3390 | 0270 | 170.000,00 | - | - | - | - | - | - | - | 170.000,00 |
| 21/07/2011 | DEC 27.972 | 23101 | 06182002524920000 | 3390 | 0101 | 80.000,00 | - | - | - | - | - | - | - | 80.000,00 |
| | TOTAL DOS REDUÇÕES ORÇAMENTÁRIAS / FONTES | | | | | 800.000,00 | - | - | - | - | - | - | - | 800.000,00 |

ESTADO DE SERGIPE
SECRETARIA DA FAZENDA
SUPERINTENDÊNCIA DE FINANÇAS PÚBLICAS

**DEMONSTRATIVO DE CRÉDITOS ADICIONAIS POR UG**

EXERCÍCIO/2011
QUADRO 98
R$1,00

241130 - SECRETARIA DA INCLUSAO, ASSIST E DESENV SOCIAL
00001 - GESTÃO TESOURO

CRÉDITOS SUPLEMENTARES / FONTES

| DATA | ATO | UO | PGR. DE TABALHO | | FTE | REDUÇÃO | EXCESSO | ANULAÇÃO | SUPERÁVIT | CRED. REABERTO | OP. DE CRÉDITO | CONV. NÃO PREV | REN. REC. REV | TOTAL |
|---|---|---|---|---|---|---|---|---|---|---|---|---|---|---|
| 21/11/2011 | DEC 28.246 | 24113 | 08122002525230000 | 3190 | 0101 | - | - | 177.646,45 | - | - | - | - | - | 177.646,45 |
| 21/11/2011 | DEC 28.246 | 24113 | 08122002525230000 | 3191 | 0101 | - | - | 87.431,41 | - | - | - | - | - | 87.431,41 |
| 01/12/2011 | DEC 28.310 | 24113 | 08122002525230000 | 3190 | 0101 | - | - | 46.000,00 | - | - | - | - | - | 46.000,00 |
| 01/12/2011 | DEC 28.308 | 24113 | 08122002525230000 | 3190 | 0101 | - | - | 3.088,50 | - | - | - | - | - | 3.088,50 |
| TOTAL DOS CRÉDITOS SUPLEMENTARES / FONTES | | | | | | - | - | 314.166,36 | - | - | - | - | - | 314.166,36 |

**ESTADO DE SERGIPE**
**SECRETARIA DA FAZENDA**
**SUPERINTENDÊNCIA DE FINANÇAS PÚBLICAS**

**DEMONSTRATIVO DE CRÉDITOS ADICIONAIS POR UG**

EXERCÍCIO/2011
QUADRO 98
R$1,00

242020 - FUNDACAO RENASCER DO ESTADO DE SERGIPE
24202 - FUNDACAO RENASCER DO ESTADO DE SERGIPE

| | | | | | | CRÉDITOS SUPLEMENTARES / FONTES | | | | | | | | |
|---|---|---|---|---|---|---|---|---|---|---|---|---|---|---|
| DATA | ATO | UO | PGR. DE TABALHO | | FTE | REDUÇÃO | EXCESSO | ANULAÇÃO | SUPERÁVIT | CRED. REABERTO | OP. DE CRÉDITO | CONV. NÃO PREV | REN. REC. REV | TOTAL |
| 01/04/2011 | DEC 27.820 | 24202 | 08243025833290000 | 4490 | 0224 | - | - | 885.000,00 | - | - | - | - | - | 885.000,00 |
| 01/04/2011 | DEC 27.792 | 24202 | 08243025833290000 | 4490 | 0224 | - | - | 680.000,00 | - | - | - | - | - | 680.000,00 |
| 19/04/2011 | DEC 27.905 | 24202 | 08243025833290000 | 4490 | 0224 | - | - | 4.950.600,00 | - | - | - | - | - | 4.950.600,00 |
| 15/06/2011 | DEC 27.936 | 24202 | 08122002543300000 | 4690 | 0130 | - | - | 25.000,00 | - | - | - | - | - | 25.000,00 |
| 01/07/2011 | DEC 28.042 | 24202 | 08122002543300000 | 4690 | 0130 | - | - | 22.000,00 | - | - | - | - | - | 22.000,00 |
| 13/07/2011 | DEC 27.994 | 24202 | 08243025833250000 | 3390 | 0130 | - | - | 800.000,00 | - | - | - | - | - | 800.000,00 |
| 13/07/2011 | DEC 27.994 | 24202 | 08122002533260000 | 3390 | 0130 | - | - | 500.000,00 | - | - | - | - | - | 500.000,00 |
| 13/07/2011 | DEC 27.994 | 24202 | 08122002543300000 | 4490 | 0130 | - | - | 200.000,00 | - | - | - | - | - | 200.000,00 |
| 31/08/2011 | DEC 28.033 | 24202 | 08122002543300000 | 3390 | 0130 | - | - | 400.000,00 | - | - | - | - | - | 400.000,00 |
| 31/08/2011 | DEC 28.033 | 24202 | 08122002543300000 | 3390 | 0101 | - | - | 83.375,00 | - | - | - | - | - | 83.375,00 |
| 08/09/2011 | DEC 28.033 | 24202 | 08243025833290000 | 4490 | 0224 | - | - | 117.000,00 | - | - | - | - | - | 117.000,00 |
| 29/09/2011 | DEC 28.105 | 24202 | 08243025833250000 | 4490 | 0130 | - | - | 150.000,00 | - | - | - | - | - | 150.000,00 |
| 29/09/2011 | DEC 28.105 | 24202 | 08122002543300000 | 3390 | 0130 | - | - | 600.000,00 | - | - | - | - | - | 600.000,00 |
| 11/10/2011 | DEC 28.109 | 24202 | 08122002543300000 | 3190 | 0101 | - | - | 1.932.260,00 | - | - | - | - | - | 1.932.260,00 |
| 11/10/2011 | DEC 28.109 | 24202 | 08122002543300000 | 3191 | 0101 | - | - | 880.840,00 | - | - | - | - | - | 880.840,00 |
| 04/11/2011 | DEC 28.186 | 24202 | 08243025833290000 | 4490 | 0130 | - | - | 720.000,00 | - | - | - | - | - | 720.000,00 |
| 09/12/2011 | DEC 28.228 | 24202 | 08122002543300000 | 3390 | 0130 | - | - | 305.930,45 | - | - | - | - | - | 305.930,45 |
| 09/12/2011 | DEC 28.228 | 24202 | 08122002543300000 | 3390 | 0101 | - | - | 140.000,00 | - | - | - | - | - | 140.000,00 |
| | TOTAL DOS CRÉDITOS SUPLEMENTARES / FONTES | | | | | - | - | 13.392.005,45 | - | - | - | - | - | 13.392.005,45 |

**ESTADO DE SERGIPE**
**SECRETARIA DA FAZENDA**
**SUPERINTENDÊNCIA DE FINANÇAS PÚBLICAS**

**DEMONSTRATIVO DE CRÉDITOS ADICIONAIS POR UG**

EXERCÍCIO/2011
QUADRO 98
R$1,00

242020 - FUNDACAO RENASCER DO ESTADO DE SERGIPE
24202 - FUNDACAO RENASCER DO ESTADO DE SERGIPE

| | | | | | | | REDUÇÕES ORÇAMENTÁRIAS / FONTES | | | | | | | |
|---|---|---|---|---|---|---|---|---|---|---|---|---|---|---|
| DATA | ATO | UO | PGR. DE TABALHO | | FTE | REDUÇÃO | EXCESSO | ANULAÇÃO | SUPERÁVIT | CRED. REABERTO | OP. DE CRÉDITO | CONV. NÃO PREV | REN. REC. REV | TOTAL |
| 15/06/2011 | DEC 27.936 | 24202 | 08122002543300000 | 3390 | 0130 | 25.000,00 | - | - | - | - | - | - | - | 25.000,00 |
| 01/07/2011 | DEC 28.042 | 24202 | 08243025743340000 | 3390 | 0130 | 22.000,00 | - | - | - | - | - | - | - | 22.000,00 |
| 31/08/2011 | DEC 28.033 | 24202 | 08243025633220000 | 3390 | 0101 | 19.161,00 | - | - | - | - | - | - | - | 19.161,00 |
| 31/08/2011 | DEC 28.033 | 24202 | 08243025633220000 | 3390 | 0130 | 50.000,00 | - | - | - | - | - | - | - | 50.000,00 |
| 31/08/2011 | DEC 28.033 | 24202 | 08243025692270000 | 3390 | 0101 | 25.161,00 | - | - | - | - | - | - | - | 25.161,00 |
| 31/08/2011 | DEC 28.033 | 24202 | 08243025733280000 | 3390 | 0101 | 25.161,00 | - | - | - | - | - | - | - | 25.161,00 |
| 31/08/2011 | DEC 28.033 | 24202 | 08243025733280000 | 3390 | 0130 | 50.000,00 | - | - | - | - | - | - | - | 50.000,00 |
| 31/08/2011 | DEC 28.033 | 24202 | 08243025743340000 | 3390 | 0101 | 1.000,00 | - | - | - | - | - | - | - | 1.000,00 |
| 31/08/2011 | DEC 28.033 | 24202 | 08243025843240000 | 3390 | 0101 | 1.000,00 | - | - | - | - | - | - | - | 1.000,00 |
| 31/08/2011 | DEC 28.033 | 24202 | 08243025843240000 | 3390 | 0130 | 50.000,00 | - | - | - | - | - | - | - | 50.000,00 |
| 31/08/2011 | DEC 28.033 | 24202 | 08243025843250000 | 3390 | 0101 | 1.000,00 | - | - | - | - | - | - | - | 1.000,00 |
| 31/08/2011 | DEC 28.033 | 24202 | 08243025843250000 | 3390 | 0130 | 50.000,00 | - | - | - | - | - | - | - | 50.000,00 |
| 31/08/2011 | DEC 28.033 | 24202 | 08243025843260000 | 3390 | 0101 | 1.000,00 | - | - | - | - | - | - | - | 1.000,00 |
| 31/08/2011 | DEC 28.033 | 24202 | 08243025843260000 | 3390 | 0130 | 50.000,00 | - | - | - | - | - | - | - | 50.000,00 |
| 31/08/2011 | DEC 28.033 | 24202 | 08243025843280000 | 3390 | 0101 | 7.892,00 | - | - | - | - | - | - | - | 7.892,00 |
| 31/08/2011 | DEC 28.033 | 24202 | 08243025843280000 | 3390 | 0130 | 50.000,00 | - | - | - | - | - | - | - | 50.000,00 |
| 31/08/2011 | DEC 28.033 | 24202 | 08243028143310000 | 3390 | 0101 | 1.000,00 | - | - | - | - | - | - | - | 1.000,00 |
| 31/08/2011 | DEC 28.033 | 24202 | 08243028143310000 | 3390 | 0130 | 50.000,00 | - | - | - | - | - | - | - | 50.000,00 |
| 31/08/2011 | DEC 28.033 | 24202 | 08243028143320000 | 3390 | 0101 | 1.000,00 | - | - | - | - | - | - | - | 1.000,00 |
| 31/08/2011 | DEC 28.033 | 24202 | 08243028143320000 | 3390 | 0130 | 50.000,00 | - | - | - | - | - | - | - | 50.000,00 |
| 29/09/2011 | DEC 28.105 | 24202 | 08122002533260000 | 3390 | 0130 | 240.000,00 | - | - | - | - | - | - | - | 240.000,00 |
| 29/09/2011 | DEC 28.105 | 24202 | 08243025833250000 | 3390 | 0130 | 510.000,00 | - | - | - | - | - | - | - | 510.000,00 |
| 01/12/2011 | DEC 28.273 | 24202 | 08122002533260000 | 3390 | 0130 | 100.000,00 | - | - | - | - | - | - | - | 100.000,00 |
| 01/12/2011 | DEC 28.273 | 24202 | 08122002543300000 | 3390 | 0101 | 210.560,00 | - | - | - | - | - | - | - | 210.560,00 |
| 01/12/2011 | DEC 28.273 | 24202 | 08243025743340000 | 3390 | 0130 | 152.000,00 | - | - | - | - | - | - | - | 152.000,00 |
| 01/12/2011 | DEC 28.273 | 24202 | 08243025833250000 | 3390 | 0101 | 100.000,00 | - | - | - | - | - | - | - | 100.000,00 |
| 01/12/2011 | DEC 28.273 | 24202 | 08243025833290000 | 4490 | 0130 | 370.000,00 | - | - | - | - | - | - | - | 370.000,00 |
| 01/12/2011 | DEC 28.273 | 24202 | 08243025833290000 | 4490 | 0224 | 4.247.500,00 | - | - | - | - | - | - | - | 4.247.500,00 |
| 09/12/2011 | DEC 28.228 | 24202 | 08122002533260000 | 3390 | 0130 | 105.930,45 | - | - | - | - | - | - | - | 105.930,45 |
| 09/12/2011 | DEC 28.228 | 24202 | 08243025633220000 | 3390 | 0101 | 2.000,00 | - | - | - | - | - | - | - | 2.000,00 |
| 09/12/2011 | DEC 28.228 | 24202 | 08243025692270000 | 3390 | 0101 | 2.000,00 | - | - | - | - | - | - | - | 2.000,00 |
| 09/12/2011 | DEC 28.228 | 24202 | 08243025733280000 | 3390 | 0101 | 2.000,00 | - | - | - | - | - | - | - | 2.000,00 |
| 09/12/2011 | DEC 28.228 | 24202 | 08243025833250000 | 3390 | 0101 | 134.000,00 | - | - | - | - | - | - | - | 134.000,00 |
| 09/12/2011 | DEC 28.228 | 24202 | 08243025833250000 | 3390 | 0130 | 200.000,00 | - | - | - | - | - | - | - | 200.000,00 |
| | TOTAL DOS REDUÇÕES ORÇAMENTÁRIAS / FONTES | | | | | 6.906.365,45 | - | - | - | - | - | - | - | 6.906.365,45 |

ESTADO DE SERGIPE
SECRETARIA DA FAZENDA
SUPERINTENDÊNCIA DE FINANÇAS PÚBLICAS

**DEMONSTRATIVO DE CRÉDITOS ADICIONAIS POR UG**

EXERCÍCIO/2011
QUADRO 98
R$1,00

244010 - FUNDO ESTADUAL DOS DIREITOS DA CRIANCA E DO ADOLESCENTE
24401 - FUNDO ESTADUAL DOS DIREITOS DA CRIANCA E DO ADOLESCENTE

| | | | | | | CRÉDITOS SUPLEMENTARES / FONTES | | | | | | | | |
|---|---|---|---|---|---|---|---|---|---|---|---|---|---|---|
| DATA | ATO | UO | PGR. DE TABALHO | | FTE | REDUÇÃO | EXCESSO | ANULAÇÃO | SUPERÁVIT | CRED. REABERTO | OP. DE CRÉDITO | CONV. NÃO PREV | REN. REC. REV | TOTAL |
| 20/05/2011 | DEC 27.887 | 24401 | 08243026574920000 | 4450 | 0270 | - | - | 10.000,00 | - | - | - | - | - | 10.000,00 |
| | TOTAL DOS CRÉDITOS SUPLEMENTARES / FONTES | | | | | - | - | 10.000,00 | - | - | - | - | - | 10.000,00 |

ESTADO DE SERGIPE
SECRETARIA DA FAZENDA
SUPERINTENDÊNCIA DE FINANÇAS PÚBLICAS

**DEMONSTRATIVO DE CRÉDITOS ADICIONAIS POR UG**

EXERCÍCIO/2011
QUADRO 98
R$1,00

244010 - FUNDO ESTADUAL DOS DIREITOS DA CRIANCA E DO ADOLESCENTE
24401 - FUNDO ESTADUAL DOS DIREITOS DA CRIANCA E DO ADOLESCENTE

| | | | | | | REDUÇÕES ORÇAMENTÁRIAS / FONTES | | | | | | | | |
|---|---|---|---|---|---|---|---|---|---|---|---|---|---|---|
| DATA | ATO | UO | PGR. DE TABALHO | | FTE | REDUÇÃO | EXCESSO | ANULAÇÃO | SUPERÁVIT | CRED. REABERTO | OP. DE CRÉDITO | CONV. NÃO PREV | REN. REC. REV | TOTAL |
| 20/05/2011 | DEC 27.887 | 24401 | 08243026574920000 | 3350 | 0270 | 10.000,00 | - | - | - | - | - | - | - | 10.000,00 |
| | TOTAL DOS REDUÇÕES ORÇAMENTÁRIAS / FONTES | | | | | 10.000,00 | - | - | - | - | - | - | - | 10.000,00 |

**ESTADO DE SERGIPE**
**SECRETARIA DA FAZENDA**
**SUPERINTENDÊNCIA DE FINANÇAS PÚBLICAS**

**DEMONSTRATIVO DE CRÉDITOS ADICIONAIS POR UG**

EXERCÍCIO/2011
QUADRO 98
R$1,00

244030 - FUNDO ESTADUAL DE ASSISTENCIA SOCIAL
24403 - FUNDO ESTADUAL DE ASSISTENCIA SOCIAL

| | | | | | | CRÉDITOS SUPLEMENTARES / FONTES | | | | | | | | |
|---|---|---|---|---|---|---|---|---|---|---|---|---|---|---|
| DATA | ATO | UO | PGR. DE TABALHO | | FTE | REDUÇÃO | EXCESSO | ANULAÇÃO | SUPERÁVIT | CRED. REABERTO | OP. DE CRÉDITO | CONV. NÃO PREV | REN. REC. REV | TOTAL |
| 20/06/2011 | DEC 27.894 | 24403 | 08244026475510000 | 3390 | 0229 | - | - | 45.000,00 | - | - | - | - | - | 45.000,00 |
| 27/06/2011 | DEC 27.963 | 24403 | 08244026475510000 | 4490 | 0229 | - | - | 320.000,00 | - | - | - | - | - | 320.000,00 |
| 30/11/2011 | DEC 28.215 | 24403 | 08244026475510000 | 3390 | 0229 | - | - | 100.000,00 | - | - | - | - | - | 100.000,00 |
| | TOTAL DOS CRÉDITOS SUPLEMENTARES / FONTES | | | | | - | - | 465.000,00 | - | - | - | - | - | 465.000,00 |

**ESTADO DE SERGIPE**
**SECRETARIA DA FAZENDA**
**SUPERINTENDÊNCIA DE FINANÇAS PÚBLICAS**

**DEMONSTRATIVO DE CRÉDITOS ADICIONAIS POR UG**

EXERCÍCIO/2011
QUADRO 98
R$1,00

244030 - FUNDO ESTADUAL DE ASSISTENCIA SOCIAL
24403 - FUNDO ESTADUAL DE ASSISTENCIA SOCIAL

| | | | | | | REDUÇÕES ORÇAMENTÁRIAS / FONTES | | | | | | | | |
|---|---|---|---|---|---|---|---|---|---|---|---|---|---|---|
| DATA | ATO | UO | PGR. DE TABALHO | | FTE | REDUÇÃO | EXCESSO | ANULAÇÃO | SUPERÁVIT | CRED. REABERTO | OP. DE CRÉDITO | CONV. NÃO PREV | REN. REC. REV | TOTAL |
| 01/04/2011 | DEC 27.827 | 24403 | 08244026496190000 | 3340 | 0130 | 1.060.000,00 | - | - | - | - | - | - | - | 1.060.000,00 |
| 20/06/2011 | DEC 27.894 | 24403 | 08244026496190000 | 3340 | 0229 | 45.000,00 | - | - | - | - | - | - | - | 45.000,00 |
| 27/06/2011 | DEC 27.963 | 24403 | 08244026476720000 | 3350 | 0229 | 20.000,00 | - | - | - | - | - | - | - | 20.000,00 |
| 27/06/2011 | DEC 27.963 | 24403 | 08244026496190000 | 3340 | 0229 | 300.000,00 | - | - | - | - | - | - | - | 300.000,00 |
| 12/09/2011 | DEC 28.033 | 24403 | 08244026475510000 | 3340 | 0130 | 250.000,00 | - | - | - | - | - | - | - | 250.000,00 |
| 12/09/2011 | DEC 28.033 | 24403 | 08244026496190000 | 3340 | 0130 | 340.000,00 | - | - | - | - | - | - | - | 340.000,00 |
| 12/09/2011 | DEC 28.033 | 24403 | 08244026575520000 | 3340 | 0130 | 150.000,00 | - | - | - | - | - | - | - | 150.000,00 |
| 07/11/2011 | DEC 28.185 | 24403 | 08244026475510000 | 3340 | 0130 | 300.000,00 | - | - | - | - | - | - | - | 300.000,00 |
| 07/11/2011 | DEC 28.185 | 24403 | 08244026496190000 | 3340 | 0130 | 210.000,00 | - | - | - | - | - | - | - | 210.000,00 |
| 07/11/2011 | DEC 28.185 | 24403 | 08244026575520000 | 3340 | 0130 | 300.000,00 | - | - | - | - | - | - | - | 300.000,00 |
| 30/11/2011 | DEC 28.215 | 24403 | 08244026475510000 | 4490 | 0229 | 100.000,00 | - | - | - | - | - | - | - | 100.000,00 |
| | TOTAL DOS REDUÇÕES ORÇAMENTÁRIAS / FONTES | | | | | 3.075.000,00 | - | - | - | - | - | - | - | 3.075.000,00 |

**ESTADO DE SERGIPE**
**SECRETARIA DA FAZENDA**
**SUPERINTENDÊNCIA DE FINANÇAS PÚBLICAS**

**DEMONSTRATIVO DE CRÉDITOS ADICIONAIS POR UG**

EXERCÍCIO/2011
QUADRO 98
R$1,00

244040 - FUNDO EST. DE COMBATE E ERRADICACAO DA POBREZA
24404 - FUNDO EST. DE COMBATE E ERRADICACAO DA POBREZA

| | | | | | | CRÉDITOS SUPLEMENTARES / FONTES | | | | | | | | |
|---|---|---|---|---|---|---|---|---|---|---|---|---|---|---|
| DATA | ATO | UO | PGR. DE TABALHO | | FTE | REDUÇÃO | EXCESSO | ANULAÇÃO | SUPERÁVIT | CRED. REABERTO | OP. DE CRÉDITO | CONV. NÃO PREV | REN. REC. REV | TOTAL |
| 03/01/2011 | DEC 27.676 | 24404 | 08244025975810000 | 3340 | 0130 | - | - | 500.000,00 | - | - | - | - | - | 500.000,00 |
| 03/01/2011 | DEC 27.676 | 24404 | 08182026085880000 | 3390 | 0224 | - | - | 1.200.000,00 | - | - | - | - | - | 1.200.000,00 |
| 03/01/2011 | DEC 27.676 | 24404 | 08244025976630000 | 3390 | 0224 | - | - | 30.000,00 | - | - | - | - | - | 30.000,00 |
| 03/01/2011 | DEC 27.686 | 24404 | 08244026176620000 | 4490 | 0130 | - | - | 150.000,00 | - | - | - | - | - | 150.000,00 |
| 03/01/2011 | DEC 27.676 | 24404 | 08244025976630000 | 4490 | 0224 | - | - | 320.000,00 | - | - | - | - | - | 320.000,00 |
| 03/01/2011 | DEC 27.821 | 24404 | 08306026675970000 | 3390 | 0224 | - | - | 125.900,00 | - | - | - | - | - | 125.900,00 |
| 24/02/2011 | DEC 27.680 | 24404 | 08244025975810000 | 3390 | 0130 | - | - | 3.495.000,00 | - | - | - | - | - | 3.495.000,00 |
| 01/03/2011 | DEC 27.929 | 24404 | 08182026085880000 | 3390 | 0224 | - | - | 3.500.000,00 | - | - | - | - | - | 3.500.000,00 |
| 01/04/2011 | DEC 27.827 | 24404 | 08306026675980000 | 3390 | 0130 | - | - | 1.060.000,00 | - | - | - | - | - | 1.060.000,00 |
| 06/04/2011 | DEC 27.789 | 24404 | 08306026675970000 | 3390 | 0224 | - | - | 150.000,00 | - | - | - | - | - | 150.000,00 |
| 06/04/2011 | DEC 27.789 | 24404 | 08306026675970000 | 4490 | 0224 | - | - | 20.000,00 | - | - | - | - | - | 20.000,00 |
| 07/04/2011 | DEC 27.789 | 24404 | 08244025975810000 | 3390 | 0224 | - | - | 137.900,00 | - | - | - | - | - | 137.900,00 |
| 07/04/2011 | DEC 27.789 | 24404 | 08244026176620000 | 4490 | 0130 | - | - | 60.000,00 | - | - | - | - | - | 60.000,00 |
| 11/04/2011 | DEC 27.789 | 24404 | 08306026675970000 | 3390 | 0224 | - | - | 99.150,00 | - | - | - | - | - | 99.150,00 |
| 14/04/2011 | DEC 27.789 | 24404 | 08244004576140000 | 4490 | 0130 | - | - | 1.200.000,00 | - | - | - | - | - | 1.200.000,00 |
| 19/04/2011 | DEC 27.793 | 24404 | 08182026085880000 | 3390 | 0130 | - | - | 1.200.000,00 | - | - | - | - | - | 1.200.000,00 |
| 26/04/2011 | DEC 27.794 | 24404 | 08182026085880000 | 3390 | 0224 | - | - | 2.500.000,00 | - | - | - | - | - | 2.500.000,00 |
| 27/04/2011 | DEC 27.795 | 24404 | 08244025975810000 | 3390 | 0130 | - | - | 2.000.000,00 | - | - | - | - | - | 2.000.000,00 |
| 13/05/2011 | DEC 27.851 | 24404 | 08244004576140000 | 4490 | 0130 | - | - | 2.926.000,00 | - | - | - | - | - | 2.926.000,00 |
| 07/06/2011 | DEC 27.887 | 24404 | 08122026185950000 | 3390 | 0130 | - | - | 300.000,00 | - | - | - | - | - | 300.000,00 |
| 07/06/2011 | DEC 27.887 | 24404 | 08244025976630000 | 3390 | 0130 | - | - | 300.000,00 | - | - | - | - | - | 300.000,00 |
| 09/06/2011 | DEC 27.887 | 24404 | 08244025975810000 | 4450 | 0130 | - | - | 1.012.516,56 | - | - | - | - | - | 1.012.516,56 |
| 13/06/2011 | DEC 27.889 | 24404 | 08244025975810000 | 4490 | 0224 | - | - | 675.240,00 | - | - | - | - | - | 675.240,00 |
| 20/06/2011 | DEC 27.894 | 24404 | 08244025975810000 | 4490 | 0224 | - | - | 500.000,00 | - | - | - | - | - | 500.000,00 |
| 20/06/2011 | DEC 27.894 | 24404 | 08128026376600000 | 3390 | 0130 | - | - | 260.000,00 | - | - | - | - | - | 260.000,00 |
| 28/06/2011 | DEC 27.963 | 24404 | 08244026176620000 | 4490 | 0224 | - | - | 30.000,00 | - | - | - | - | - | 30.000,00 |
| 28/06/2011 | DEC 27.963 | 24404 | 08122026185950000 | 3390 | 0130 | - | - | 300.000,00 | - | - | - | - | - | 300.000,00 |
| 28/06/2011 | DEC 27.963 | 24404 | 08122026195120000 | 4490 | 0130 | - | - | 200.000,00 | - | - | - | - | - | 200.000,00 |
| 26/07/2011 | DEC 27.988 | 24404 | 08122026195120000 | 4490 | 0130 | - | - | 120.000,00 | - | - | - | - | - | 120.000,00 |
| 02/08/2011 | DEC 27.988 | 24404 | 08306026675980000 | 3390 | 0224 | - | - | 1.367.148,00 | - | - | - | - | - | 1.367.148,00 |
| 02/08/2011 | DEC 27.988 | 24404 | 08244025976630000 | 4490 | 0224 | - | - | 330.000,00 | - | - | - | - | - | 330.000,00 |
| 11/08/2011 | DEC 28.015 | 24404 | 08122026185950000 | 3390 | 0130 | - | - | 300.263,00 | - | - | - | - | - | 300.263,00 |
| 11/08/2011 | DEC 28.015 | 24404 | 08182026085880000 | 3390 | 0130 | - | - | 1.200.000,00 | - | - | - | - | - | 1.200.000,00 |
| 12/09/2011 | DEC 28.033 | 24404 | 08122026185950000 | 3390 | 0130 | - | - | 740.000,00 | - | - | - | - | - | 740.000,00 |
| 03/10/2011 | DEC 28.187 | 24404 | 08244025976630000 | 4490 | 0130 | - | - | 80.000,00 | - | - | - | - | - | 80.000,00 |
| 03/10/2011 | DEC 28.187 | 24404 | 08306026675980000 | 4490 | 0130 | - | - | 35.000,00 | - | - | - | - | - | 35.000,00 |
| 03/10/2011 | DEC 28.187 | 24404 | 08306026675980000 | 3390 | 0130 | - | - | 1.054.000,00 | - | - | - | - | - | 1.054.000,00 |
| 05/10/2011 | DEC 28.086 | 24404 | 08244004576140000 | 4490 | 0130 | - | - | 300.000,00 | - | - | - | - | - | 300.000,00 |
| 05/10/2011 | DEC 28.086 | 24404 | 08122026185950000 | 3390 | 0130 | - | - | 700.000,00 | - | - | - | - | - | 700.000,00 |
| 05/10/2011 | DEC 28.086 | 24404 | 08244025976630000 | 4490 | 0130 | - | - | 30.000,00 | - | - | - | - | - | 30.000,00 |
| 04/11/2011 | DEC 28.140 | 24404 | 08244025976630000 | 4490 | 0290 | - | - | - | - | - | 2.000.000,00 | - | - | 2.000.000,00 |
| 04/11/2011 | DEC 28.140 | 24404 | 08244025976170000 | 4490 | 0290 | - | - | - | - | - | 1.000.000,00 | - | - | 1.000.000,00 |
| 04/11/2011 | DEC 28.140 | 24404 | 08244025975810000 | 3390 | 0290 | - | - | - | - | - | 38.000.000,00 | - | - | 38.000.000,00 |
| 04/11/2011 | DEC 28.140 | 24404 | 08122026176050000 | 4490 | 0290 | - | - | - | - | - | 200.000,00 | - | - | 200.000,00 |
| 04/11/2011 | DEC 28.140 | 24404 | 08244026176620000 | 4490 | 0290 | - | - | - | - | - | 1.000.000,00 | - | - | 1.000.000,00 |
| 04/11/2011 | DEC 28.140 | 24404 | 08122026176050000 | 3390 | 0290 | - | - | - | - | - | 800.000,00 | - | - | 800.000,00 |
| 04/11/2011 | DEC 28.140 | 24404 | 08244025975810000 | 4490 | 0290 | - | - | - | - | - | 10.000.000,00 | - | - | 10.000.000,00 |
| 04/11/2011 | DEC 28.140 | 24404 | 08244025976630000 | 3390 | 0290 | - | - | - | - | - | 4.000.000,00 | - | - | 4.000.000,00 |
| 04/11/2011 | DEC 28.140 | 24404 | 08244026176620000 | 3390 | 0290 | - | - | - | - | - | 3.000.000,00 | - | - | 3.000.000,00 |

**ESTADO DE SERGIPE**
**SECRETARIA DA FAZENDA**
**SUPERINTENDÊNCIA DE FINANÇAS PÚBLICAS**

**DEMONSTRATIVO DE CRÉDITOS ADICIONAIS POR UG**

EXERCÍCIO/2011
QUADRO 98
R$1,00

244040 - FUNDO EST. DE COMBATE E ERRADICACAO DA POBREZA
24404 - FUNDO EST. DE COMBATE E ERRADICACAO DA POBREZA

| | | | | | | CRÉDITOS SUPLEMENTARES / FONTES | | | | | | | | |
|---|---|---|---|---|---|---|---|---|---|---|---|---|---|---|
| DATA | ATO | UO | PGR. DE TABALHO | | FTE | REDUÇÃO | EXCESSO | ANULAÇÃO | SUPERÁVIT | CRED. REABERTO | OP. DE CRÉDITO | CONV. NÃO PREV | REN. REC. REV | TOTAL |
| 07/11/2011 | DEC 28.185 | 24404 | 08306026675980000 | 3390 | 0224 | - | - | 1.973.797,00 | - | - | - | - | - | 1.973.797,00 |
| 07/11/2011 | DEC 28.185 | 24404 | 08244004576140000 | 4490 | 0130 | - | - | 210.000,00 | - | - | - | - | - | 210.000,00 |
| 07/11/2011 | DEC 28.185 | 24404 | 08122026185950000 | 3390 | 0130 | - | - | 600.000,00 | - | - | - | - | - | 600.000,00 |
| 16/11/2011 | DEC 28.190 | 24404 | 08306026675980000 | 3390 | 0130 | - | - | 80.000,00 | - | - | - | - | - | 80.000,00 |
| 16/11/2011 | DEC 28.190 | 24404 | 08306026675980000 | 4490 | 0130 | - | - | 80.000,00 | - | - | - | - | - | 80.000,00 |
| 01/12/2011 | DEC 28.308 | 24404 | 08306026675980000 | 3390 | 0224 | - | - | 35.000,00 | - | - | - | - | - | 35.000,00 |
| 09/12/2011 | DEC 28.226 | 24404 | 08122026185950000 | 3390 | 0130 | - | - | 200.000,00 | - | - | - | - | - | 200.000,00 |
| 09/12/2011 | DEC 28.226 | 24404 | 08244025985960000 | 3390 | 0130 | - | - | 600.000,00 | - | - | - | - | - | 600.000,00 |
| 09/12/2011 | DEC 28.226 | 24404 | 08131037176710000 | 3390 | 0130 | - | - | 60.000,00 | - | - | - | - | - | 60.000,00 |
| | TOTAL DOS CRÉDITOS SUPLEMENTARES / FONTES | | | | | - | - | 34.346.914,56 | - | - | 60.000.000,00 | - | - | 94.346.914,56 |

**ESTADO DE SERGIPE**
**SECRETARIA DA FAZENDA**
**SUPERINTENDÊNCIA DE FINANÇAS PÚBLICAS**

**DEMONSTRATIVO DE CRÉDITOS ADICIONAIS POR UG**

EXERCÍCIO/2011
QUADRO 98
R$1,00

244040 - FUNDO EST. DE COMBATE E ERRADICACAO DA POBREZA
24404 - FUNDO EST. DE COMBATE E ERRADICACAO DA POBREZA

| | | | | | | REDUÇÕES ORÇAMENTÁRIAS / FONTES | | | | | | | | |
|---|---|---|---|---|---|---|---|---|---|---|---|---|---|---|
| DATA | ATO | UO | PGR. DE TABALHO | | FTE | REDUÇÃO | EXCESSO | ANULAÇÃO | SUPERÁVIT | CRED. REABERTO | OP. DE CRÉDITO | CONV. NÃO PREV | REN. REC. REV | TOTAL |
| 03/01/2011 | DEC 27.676 | 24404 | 08306026675980000 | 3390 | 0224 | 1.730.000,00 | - | - | - | - | - | - | - | 1.730.000,00 |
| 03/01/2011 | DEC 27.676 | 24404 | 08306026675980000 | 4490 | 0224 | 320.000,00 | - | - | - | - | - | - | - | 320.000,00 |
| 03/01/2011 | DEC 27.686 | 24404 | 08122026195120000 | 4490 | 0130 | 150.000,00 | - | - | - | - | - | - | - | 150.000,00 |
| 03/01/2011 | DEC 27.821 | 24404 | 08306026675980000 | 3390 | 0224 | 125.900,00 | - | - | - | - | - | - | - | 125.900,00 |
| 01/04/2011 | DEC 27.792 | 24404 | 08306026675980000 | 3390 | 0224 | 680.000,00 | - | - | - | - | - | - | - | 680.000,00 |
| 01/04/2011 | DEC 27.820 | 24404 | 08306026675980000 | 3390 | 0224 | 885.000,00 | - | - | - | - | - | - | - | 885.000,00 |
| 06/04/2011 | DEC 27.789 | 24404 | 08244025975810000 | 3350 | 0224 | 170.000,00 | - | - | - | - | - | - | - | 170.000,00 |
| 07/04/2011 | DEC 27.789 | 24404 | 08122026195120000 | 4490 | 0130 | 60.000,00 | - | - | - | - | - | - | - | 60.000,00 |
| 07/04/2011 | DEC 27.789 | 24404 | 08306026675980000 | 3390 | 0224 | 137.900,00 | - | - | - | - | - | - | - | 137.900,00 |
| 11/04/2011 | DEC 27.789 | 24404 | 08306026675980000 | 3390 | 0224 | 99.150,00 | - | - | - | - | - | - | - | 99.150,00 |
| 14/04/2011 | DEC 27.789 | 24404 | 08128026176150000 | 3390 | 0130 | 517.000,00 | - | - | - | - | - | - | - | 517.000,00 |
| 14/04/2011 | DEC 27.789 | 24404 | 08131037176710000 | 3390 | 0130 | 300.000,00 | - | - | - | - | - | - | - | 300.000,00 |
| 14/04/2011 | DEC 27.789 | 24404 | 08244026576200000 | 3350 | 0130 | 383.000,00 | - | - | - | - | - | - | - | 383.000,00 |
| 19/04/2011 | DEC 27.793 | 24404 | 08122026185950000 | 3390 | 0130 | 500.000,00 | - | - | - | - | - | - | - | 500.000,00 |
| 19/04/2011 | DEC 27.793 | 24404 | 08244004576140000 | 4420 | 0130 | 700.000,00 | - | - | - | - | - | - | - | 700.000,00 |
| 26/04/2011 | DEC 27.794 | 24404 | 08306026675980000 | 3390 | 0224 | 2.500.000,00 | - | - | - | - | - | - | - | 2.500.000,00 |
| 13/05/2011 | DEC 27.851 | 24404 | 08122026185950000 | 3390 | 0130 | 726.000,00 | - | - | - | - | - | - | - | 726.000,00 |
| 13/05/2011 | DEC 27.851 | 24404 | 08122026195120000 | 4490 | 0130 | 600.000,00 | - | - | - | - | - | - | - | 600.000,00 |
| 13/05/2011 | DEC 27.851 | 24404 | 08243026575950000 | 3340 | 0130 | 490.000,00 | - | - | - | - | - | - | - | 490.000,00 |
| 13/05/2011 | DEC 27.851 | 24404 | 08244025975810000 | 3340 | 0130 | 250.000,00 | - | - | - | - | - | - | - | 250.000,00 |
| 13/05/2011 | DEC 27.851 | 24404 | 08244025975810000 | 4490 | 0130 | 100.000,00 | - | - | - | - | - | - | - | 100.000,00 |
| 13/05/2011 | DEC 27.851 | 24404 | 08244026476190000 | 3350 | 0130 | 300.000,00 | - | - | - | - | - | - | - | 300.000,00 |
| 13/05/2011 | DEC 27.851 | 24404 | 08244026476700000 | 3340 | 0130 | 460.000,00 | - | - | - | - | - | - | - | 460.000,00 |
| 07/06/2011 | DEC 27.887 | 24404 | 08128026176150000 | 3390 | 0130 | 300.000,00 | - | - | - | - | - | - | - | 300.000,00 |
| 07/06/2011 | DEC 27.887 | 24404 | 08243026575950000 | 3340 | 0130 | 300.000,00 | - | - | - | - | - | - | - | 300.000,00 |
| 09/06/2011 | DEC 27.887 | 24404 | 08244025975810000 | 3350 | 0130 | 1.012.516,56 | - | - | - | - | - | - | - | 1.012.516,56 |
| 13/06/2011 | DEC 27.889 | 24404 | 08244025975810000 | 3350 | 0224 | 675.240,00 | - | - | - | - | - | - | - | 675.240,00 |
| 20/06/2011 | DEC 27.894 | 24404 | 08128026176150000 | 3390 | 0130 | 260.000,00 | - | - | - | - | - | - | - | 260.000,00 |
| 20/06/2011 | DEC 27.894 | 24404 | 08244025975810000 | 3350 | 0224 | 500.000,00 | - | - | - | - | - | - | - | 500.000,00 |
| 28/06/2011 | DEC 27.963 | 24404 | 08244004576140000 | 4420 | 0130 | 180.000,00 | - | - | - | - | - | - | - | 180.000,00 |
| 28/06/2011 | DEC 27.963 | 24404 | 08244025975810000 | 3350 | 0224 | 30.000,00 | - | - | - | - | - | - | - | 30.000,00 |
| 28/06/2011 | DEC 27.963 | 24404 | 08244025985960000 | 3390 | 0130 | 320.000,00 | - | - | - | - | - | - | - | 320.000,00 |
| 13/07/2011 | DEC 27.994 | 24404 | 08128026176150000 | 3390 | 0130 | 496.000,00 | - | - | - | - | - | - | - | 496.000,00 |
| 13/07/2011 | DEC 27.994 | 24404 | 08243026575950000 | 4440 | 0130 | 300.000,00 | - | - | - | - | - | - | - | 300.000,00 |
| 13/07/2011 | DEC 27.994 | 24404 | 08244004576140000 | 4420 | 0130 | 100.000,00 | - | - | - | - | - | - | - | 100.000,00 |
| 13/07/2011 | DEC 27.994 | 24404 | 08244004576140000 | 4440 | 0130 | 84.000,00 | - | - | - | - | - | - | - | 84.000,00 |
| 13/07/2011 | DEC 27.994 | 24404 | 08244004576140000 | 4450 | 0130 | 100.000,00 | - | - | - | - | - | - | - | 100.000,00 |
| 13/07/2011 | DEC 27.994 | 24404 | 08244004585830000 | 3390 | 0130 | 90.000,00 | - | - | - | - | - | - | - | 90.000,00 |
| 13/07/2011 | DEC 27.994 | 24404 | 08244025975810000 | 3340 | 0130 | 200.000,00 | - | - | - | - | - | - | - | 200.000,00 |
| 13/07/2011 | DEC 27.994 | 24404 | 08306026675980000 | 4490 | 0130 | 130.000,00 | - | - | - | - | - | - | - | 130.000,00 |
| 26/07/2011 | DEC 27.988 | 24404 | 08128026176150000 | 3390 | 0130 | 120.000,00 | - | - | - | - | - | - | - | 120.000,00 |
| 02/08/2011 | DEC 27.988 | 24404 | 08244025975810000 | 3350 | 0224 | 945.522,00 | - | - | - | - | - | - | - | 945.522,00 |
| 02/08/2011 | DEC 27.988 | 24404 | 08244025975810000 | 3390 | 0224 | 751.626,00 | - | - | - | - | - | - | - | 751.626,00 |
| 11/08/2011 | DEC 28.015 | 24404 | 08122026176050000 | 3390 | 0130 | 192.000,00 | - | - | - | - | - | - | - | 192.000,00 |
| 11/08/2011 | DEC 28.015 | 24404 | 08122026176050000 | 4490 | 0130 | 50.000,00 | - | - | - | - | - | - | - | 50.000,00 |
| 11/08/2011 | DEC 28.015 | 24404 | 08128026176150000 | 3390 | 0130 | 270.730,00 | - | - | - | - | - | - | - | 270.730,00 |
| 11/08/2011 | DEC 28.015 | 24404 | 08243026575940000 | 3350 | 0130 | 240.000,00 | - | - | - | - | - | - | - | 240.000,00 |
| 11/08/2011 | DEC 28.015 | 24404 | 08243026575940000 | 4450 | 0130 | 100.000,00 | - | - | - | - | - | - | - | 100.000,00 |
| 11/08/2011 | DEC 28.015 | 24404 | 08243026575950000 | 3340 | 0130 | 110.000,00 | - | - | - | - | - | - | - | 110.000,00 |

**ESTADO DE SERGIPE**
**SECRETARIA DA FAZENDA**
**SUPERINTENDÊNCIA DE FINANÇAS PÚBLICAS**

**DEMONSTRATIVO DE CRÉDITOS ADICIONAIS POR UG**

EXERCÍCIO/2011
QUADRO 98
R$1,00

244040 - FUNDO EST. DE COMBATE E ERRADICACAO DA POBREZA
24404 - FUNDO EST. DE COMBATE E ERRADICACAO DA POBREZA

| | | | | | | | REDUÇÕES ORÇAMENTÁRIAS / FONTES | | | | | | | |
|---|---|---|---|---|---|---|---|---|---|---|---|---|---|---|
| DATA | ATO | UO | PGR. DE TABALHO | | FTE | REDUÇÃO | EXCESSO | ANULAÇÃO | SUPERÁVIT | CRED. REABERTO | OP. DE CRÉDITO | CONV. NÃO PREV | REN. REC. REV | TOTAL |
| 11/08/2011 | DEC 28.015 | 24404 | 08244004576140000 | 4420 | 0130 | 35.027,00 | - | - | - | - | - | - | - | 35.027,00 |
| 11/08/2011 | DEC 28.015 | 24404 | 08244025975810000 | 3340 | 0130 | 50.000,00 | - | - | - | - | - | - | - | 50.000,00 |
| 11/08/2011 | DEC 28.015 | 24404 | 08244025975810000 | 4490 | 0130 | 5.548,00 | - | - | - | - | - | - | - | 5.548,00 |
| 11/08/2011 | DEC 28.015 | 24404 | 08244025976630000 | 3390 | 0130 | 50.000,00 | - | - | - | - | - | - | - | 50.000,00 |
| 11/08/2011 | DEC 28.015 | 24404 | 08244025985960000 | 3390 | 0130 | 200.000,00 | - | - | - | - | - | - | - | 200.000,00 |
| 11/08/2011 | DEC 28.015 | 24404 | 08244026576200000 | 3350 | 0130 | 46.000,00 | - | - | - | - | - | - | - | 46.000,00 |
| 11/08/2011 | DEC 28.015 | 24404 | 08306026675980000 | 4490 | 0130 | 150.958,00 | - | - | - | - | - | - | - | 150.958,00 |
| 08/09/2011 | DEC 28.033 | 24404 | 08244025976630000 | 4490 | 0224 | 117.000,00 | - | - | - | - | - | - | - | 117.000,00 |
| 03/10/2011 | DEC 28.187 | 24404 | 08182026085880000 | 3390 | 0130 | 178.000,00 | - | - | - | - | - | - | - | 178.000,00 |
| 03/10/2011 | DEC 28.187 | 24404 | 08244025975810000 | 4450 | 0130 | 613.000,00 | - | - | - | - | - | - | - | 613.000,00 |
| 03/10/2011 | DEC 28.187 | 24404 | 08244025985960000 | 3390 | 0130 | 378.000,00 | - | - | - | - | - | - | - | 378.000,00 |
| 05/10/2011 | DEC 28.086 | 24404 | 08128026176150000 | 3390 | 0130 | 300.000,00 | - | - | - | - | - | - | - | 300.000,00 |
| 05/10/2011 | DEC 28.086 | 24404 | 08131037176710000 | 3390 | 0130 | 316.967,00 | - | - | - | - | - | - | - | 316.967,00 |
| 05/10/2011 | DEC 28.086 | 24404 | 08182026076640000 | 4490 | 0130 | 50.000,00 | - | - | - | - | - | - | - | 50.000,00 |
| 05/10/2011 | DEC 28.086 | 24404 | 08182026085880000 | 4490 | 0130 | 50.000,00 | - | - | - | - | - | - | - | 50.000,00 |
| 05/10/2011 | DEC 28.086 | 24404 | 08243026575940000 | 3350 | 0130 | 290.000,00 | - | - | - | - | - | - | - | 290.000,00 |
| 05/10/2011 | DEC 28.086 | 24404 | 08306026675970000 | 3390 | 0130 | 23.033,00 | - | - | - | - | - | - | - | 23.033,00 |
| 06/10/2011 | DEC 28.097 | 24404 | 08182026085880000 | 3390 | 0224 | 60.000,00 | - | - | - | - | - | - | - | 60.000,00 |
| 04/11/2011 | DEC 28.186 | 24404 | 08128026176150000 | 3390 | 0130 | 142.520,00 | - | - | - | - | - | - | - | 142.520,00 |
| 04/11/2011 | DEC 28.186 | 24404 | 08131037176710000 | 3390 | 0130 | 93.185,00 | - | - | - | - | - | - | - | 93.185,00 |
| 04/11/2011 | DEC 28.186 | 24404 | 08244025975810000 | 3350 | 0130 | 221.295,00 | - | - | - | - | - | - | - | 221.295,00 |
| 04/11/2011 | DEC 28.186 | 24404 | 08244026476190000 | 3350 | 0130 | 150.000,00 | - | - | - | - | - | - | - | 150.000,00 |
| 04/11/2011 | DEC 28.186 | 24404 | 08244026576200000 | 3350 | 0130 | 113.000,00 | - | - | - | - | - | - | - | 113.000,00 |
| 07/11/2011 | DEC 28.185 | 24404 | 08244025975810000 | 3350 | 0224 | 1.136.574,00 | - | - | - | - | - | - | - | 1.136.574,00 |
| 07/11/2011 | DEC 28.185 | 24404 | 08244025976170000 | 4490 | 0224 | 205.764,00 | - | - | - | - | - | - | - | 205.764,00 |
| 07/11/2011 | DEC 28.185 | 24404 | 08244026176620000 | 3390 | 0224 | 631.459,00 | - | - | - | - | - | - | - | 631.459,00 |
| 16/11/2011 | DEC 28.190 | 24404 | 08244025975810000 | 3350 | 0130 | 110.000,00 | - | - | - | - | - | - | - | 110.000,00 |
| 16/11/2011 | DEC 28.190 | 24404 | 08244025975810000 | 3390 | 0130 | 50.000,00 | - | - | - | - | - | - | - | 50.000,00 |
| 01/12/2011 | DEC 28.308 | 24404 | 08244025975810000 | 3390 | 0224 | 35.000,00 | - | - | - | - | - | - | - | 35.000,00 |
| 02/12/2011 | DEC 28.272 | 24404 | 08182026085880000 | 3390 | 0224 | 30.000,00 | - | - | - | - | - | - | - | 30.000,00 |
| 02/12/2011 | DEC 28.272 | 24404 | 08244025975810000 | 3350 | 0224 | 833.400,00 | - | - | - | - | - | - | - | 833.400,00 |
| 02/12/2011 | DEC 28.272 | 24404 | 08244025975810000 | 4450 | 0224 | 1.427.580,00 | - | - | - | - | - | - | - | 1.427.580,00 |
| 02/12/2011 | DEC 28.272 | 24404 | 08244025976630000 | 3390 | 0130 | 105.250,00 | - | - | - | - | - | - | - | 105.250,00 |
| 02/12/2011 | DEC 28.272 | 24404 | 08244025976630000 | 4490 | 0224 | 210.320,00 | - | - | - | - | - | - | - | 210.320,00 |
| 02/12/2011 | DEC 28.272 | 24404 | 08244026176620000 | 4490 | 0224 | 30.860,00 | - | - | - | - | - | - | - | 30.860,00 |
| 02/12/2011 | DEC 28.272 | 24404 | 08306026675970000 | 3390 | 0224 | 94.920,00 | - | - | - | - | - | - | - | 94.920,00 |
| 02/12/2011 | DEC 28.272 | 24404 | 08306026675980000 | 3390 | 0224 | 3.021.100,00 | - | - | - | - | - | - | - | 3.021.100,00 |
| 02/12/2011 | DEC 28.272 | 24404 | 08306026675980000 | 4490 | 0224 | 166.570,00 | - | - | - | - | - | - | - | 166.570,00 |
| 09/12/2011 | DEC 28.226 | 24404 | 08128026176150000 | 3390 | 0130 | 50.000,00 | - | - | - | - | - | - | - | 50.000,00 |
| 09/12/2011 | DEC 28.226 | 24404 | 08244004576140000 | 4490 | 0130 | 60.000,00 | - | - | - | - | - | - | - | 60.000,00 |
| 09/12/2011 | DEC 28.226 | 24404 | 08244025975810000 | 3390 | 0130 | 750.000,00 | - | - | - | - | - | - | - | 750.000,00 |
| | TOTAL DOS REDUÇÕES ORÇAMENTÁRIAS / FONTES | | | | | 32.623.914,56 | - | - | - | - | - | - | - | 32.623.914,56 |

**ESTADO DE SERGIPE**
**SECRETARIA DA FAZENDA**
**SUPERINTENDÊNCIA DE FINANÇAS PÚBLICAS**

**DEMONSTRATIVO DE CRÉDITOS ADICIONAIS POR UG**

EXERCÍCIO/2011
QUADRO 98
R$1,00

251010 - POLICIA MILITAR DO ESTADO DE SERGIPE
00001 - GESTÃO TESOURO

| | | | | | | CRÉDITOS SUPLEMENTARES / FONTES | | | | | | | | |
|---|---|---|---|---|---|---|---|---|---|---|---|---|---|---|
| DATA | ATO | UO | PGR. DE TABALHO | | FTE | REDUÇÃO | EXCESSO | ANULAÇÃO | SUPERÁVIT | CRED. REABERTO | OP. DE CRÉDITO | CONV. NÃO PREV | REN. REC. REV | TOTAL |
| 25/02/2011 | DEC 27.730 | 25101 | 06181002525700000 | 3390 | 0270 | - | - | 1.080.000,00 | - | - | - | - | - | 1.080.000,00 |
| 03/03/2011 | DEC 27.688 | 25101 | 06181002525700000 | 4490 | 0270 | - | - | 50.000,00 | - | - | - | - | - | 50.000,00 |
| 03/03/2011 | DEC 27.688 | 25101 | 06181002525700000 | 3390 | 0270 | - | - | 700.000,00 | - | - | - | - | - | 700.000,00 |
| 02/05/2011 | DEC 27.941 | 25101 | 06181002525700000 | 3390 | 0270 | - | - | 1.350.000,00 | - | - | - | - | - | 1.350.000,00 |
| 02/05/2011 | DEC 27.941 | 25101 | 06181002595830000 | 3390 | 0270 | - | - | 928.004,53 | - | - | - | - | - | 928.004,53 |
| 01/09/2011 | DEC 28.062 | 25101 | 06181002525700000 | 3390 | 0270 | - | - | 300.000,00 | - | - | - | - | - | 300.000,00 |
| 01/09/2011 | DEC 28.062 | 25101 | 06181002595830000 | 3390 | 0270 | - | - | 100.000,00 | - | - | - | - | - | 100.000,00 |
| 02/09/2011 | DEC 28.056 | 25101 | 06181002525700000 | 3390 | 0270 | - | - | 1.500.000,00 | - | - | - | - | - | 1.500.000,00 |
| 02/09/2011 | DEC 28.056 | 25101 | 06181002595830000 | 3390 | 0270 | - | - | 409.335,00 | - | - | - | - | - | 409.335,00 |
| 19/09/2011 | DEC 28.056 | 25101 | 06181002592410000 | 3390 | 0101 | - | - | 616.000,00 | - | - | - | - | - | 616.000,00 |
| 03/10/2011 | DEC 28.177 | 25101 | 06181002525690000 | 3191 | 0101 | - | - | 356.320,00 | - | - | - | - | - | 356.320,00 |
| 20/10/2011 | DEC 28.179 | 25101 | 06181002525690000 | 3191 | 0101 | - | - | 6.730.000,00 | - | - | - | - | - | 6.730.000,00 |
| 10/11/2011 | DEC 28.189 | 25101 | 06181002525700000 | 4490 | 0270 | - | - | 100.000,00 | - | - | - | - | - | 100.000,00 |
| 10/11/2011 | DEC 28.184 | 25101 | 06181002525700000 | 3390 | 0270 | - | - | 300.335,00 | - | - | - | - | - | 300.335,00 |
| 10/11/2011 | DEC 28.189 | 25101 | 06181002525700000 | 3390 | 0270 | - | - | 2.407.489,00 | - | - | - | - | - | 2.407.489,00 |
| 10/11/2011 | DEC 28.189 | 25101 | 06181002595830000 | 3390 | 0270 | - | - | 2.560.000,00 | - | - | - | - | - | 2.560.000,00 |
| 01/12/2011 | DEC 28.308 | 25101 | 06181002525690000 | 3191 | 0101 | - | - | 882.242,25 | - | - | - | - | - | 882.242,25 |
| 01/12/2011 | DEC 28.310 | 25101 | 06181002525690000 | 3190 | 0101 | - | - | 500,00 | - | - | - | - | - | 500,00 |
| | TOTAL DOS CRÉDITOS SUPLEMENTARES / FONTES | | | | | - | - | 20.370.225,78 | - | - | - | - | - | 20.370.225,78 |

**ESTADO DE SERGIPE**
**SECRETARIA DA FAZENDA**
**SUPERINTENDÊNCIA DE FINANÇAS PÚBLICAS**

**DEMONSTRATIVO DE CRÉDITOS ADICIONAIS POR UG**

EXERCÍCIO/2011
QUADRO 98
R$1,00

251010 - POLICIA MILITAR DO ESTADO DE SERGIPE
00001 - GESTÃO TESOURO

REDUÇÕES ORÇAMENTÁRIAS / FONTES

| DATA | ATO | UO | PGR. DE TABALHO | | FTE | REDUÇÃO | EXCESSO | ANULAÇÃO | SUPERÁVIT | CRED. REABERTO | OP. DE CRÉDITO | CONV. NÃO PREV | REN. REC. REV | TOTAL |
|---|---|---|---|---|---|---|---|---|---|---|---|---|---|---|
| 25/02/2011 | DEC 27.730 | 25101 | 06126023215100000 | 4490 | 0270 | 50.000,00 | - | - | - | - | - | - | - | 50.000,00 |
| 25/02/2011 | DEC 27.730 | 25101 | 06128023215060000 | 3390 | 0270 | 150.000,00 | - | - | - | - | - | - | - | 150.000,00 |
| 25/02/2011 | DEC 27.730 | 25101 | 06181002592330000 | 4490 | 0270 | 180.000,00 | - | - | - | - | - | - | - | 180.000,00 |
| 25/02/2011 | DEC 27.730 | 25101 | 06181023295940000 | 4490 | 0270 | 30.000,00 | - | - | - | - | - | - | - | 30.000,00 |
| 25/02/2011 | DEC 27.730 | 25101 | 06181023295950000 | 4490 | 0270 | 120.000,00 | - | - | - | - | - | - | - | 120.000,00 |
| 25/02/2011 | DEC 27.730 | 25101 | 06181023295960000 | 4490 | 0270 | 250.000,00 | - | - | - | - | - | - | - | 250.000,00 |
| 25/02/2011 | DEC 27.730 | 25101 | 06181023295970000 | 4490 | 0270 | 300.000,00 | - | - | - | - | - | - | - | 300.000,00 |
| 03/03/2011 | DEC 27.688 | 25101 | 06126002595910000 | 3390 | 0270 | 100.000,00 | - | - | - | - | - | - | - | 100.000,00 |
| 03/03/2011 | DEC 27.688 | 25101 | 06181002595890000 | 3390 | 0270 | 100.000,00 | - | - | - | - | - | - | - | 100.000,00 |
| 03/03/2011 | DEC 27.688 | 25101 | 06181002595900000 | 3390 | 0270 | 50.000,00 | - | - | - | - | - | - | - | 50.000,00 |
| 03/03/2011 | DEC 27.688 | 25101 | 06181002595920000 | 3390 | 0270 | 450.000,00 | - | - | - | - | - | - | - | 450.000,00 |
| 03/03/2011 | DEC 27.688 | 25101 | 06181023295940000 | 4490 | 0270 | 50.000,00 | - | - | - | - | - | - | - | 50.000,00 |
| 02/05/2011 | DEC 27.941 | 25101 | 06126002595910000 | 3390 | 0270 | 77.000,00 | - | - | - | - | - | - | - | 77.000,00 |
| 02/05/2011 | DEC 27.941 | 25101 | 06126023215100000 | 4490 | 0270 | 160.000,00 | - | - | - | - | - | - | - | 160.000,00 |
| 02/05/2011 | DEC 27.941 | 25101 | 06128023215060000 | 3390 | 0270 | 30.400,00 | - | - | - | - | - | - | - | 30.400,00 |
| 02/05/2011 | DEC 27.941 | 25101 | 06181002592330000 | 3390 | 0270 | 1.100.000,00 | - | - | - | - | - | - | - | 1.100.000,00 |
| 02/05/2011 | DEC 27.941 | 25101 | 06181002592330000 | 4490 | 0270 | 20.000,00 | - | - | - | - | - | - | - | 20.000,00 |
| 02/05/2011 | DEC 27.941 | 25101 | 06181002595920000 | 3390 | 0270 | 110.604,53 | - | - | - | - | - | - | - | 110.604,53 |
| 02/05/2011 | DEC 27.941 | 25101 | 06181002595930000 | 3390 | 0270 | 230.000,00 | - | - | - | - | - | - | - | 230.000,00 |
| 02/05/2011 | DEC 27.941 | 25101 | 06181023295940000 | 4490 | 0270 | 120.000,00 | - | - | - | - | - | - | - | 120.000,00 |
| 02/05/2011 | DEC 27.941 | 25101 | 06181023295950000 | 4490 | 0270 | 180.000,00 | - | - | - | - | - | - | - | 180.000,00 |
| 02/05/2011 | DEC 27.941 | 25101 | 06181023295960000 | 4490 | 0270 | 250.000,00 | - | - | - | - | - | - | - | 250.000,00 |
| 01/09/2011 | DEC 28.062 | 25101 | 06181002592330000 | 3390 | 0270 | 300.000,00 | - | - | - | - | - | - | - | 300.000,00 |
| 01/09/2011 | DEC 28.062 | 25101 | 06181023295970000 | 4490 | 0270 | 100.000,00 | - | - | - | - | - | - | - | 100.000,00 |
| 19/09/2011 | DEC 28.056 | 25101 | 06131037115010000 | 3390 | 0101 | 31.000,00 | - | - | - | - | - | - | - | 31.000,00 |
| 19/09/2011 | DEC 28.056 | 25101 | 06181002595880000 | 3390 | 0101 | 190.000,00 | - | - | - | - | - | - | - | 190.000,00 |
| 19/09/2011 | DEC 28.056 | 25101 | 06722002595850000 | 3390 | 0101 | 135.000,00 | - | - | - | - | - | - | - | 135.000,00 |
| 19/09/2011 | DEC 28.056 | 25101 | 06752002595870000 | 3390 | 0101 | 260.000,00 | - | - | - | - | - | - | - | 260.000,00 |
| 10/11/2011 | DEC 28.184 | 25101 | 06126002595910000 | 3390 | 0270 | 831,20 | - | - | - | - | - | - | - | 831,20 |
| 10/11/2011 | DEC 28.184 | 25101 | 06181002525700000 | 4490 | 0270 | 30.000,00 | - | - | - | - | - | - | - | 30.000,00 |
| 10/11/2011 | DEC 28.184 | 25101 | 06181002595830000 | 3390 | 0270 | 335,00 | - | - | - | - | - | - | - | 335,00 |
| 10/11/2011 | DEC 28.184 | 25101 | 06181002595890000 | 3390 | 0270 | 148.759,74 | - | - | - | - | - | - | - | 148.759,74 |
| 10/11/2011 | DEC 28.184 | 25101 | 06181002595900000 | 3390 | 0270 | 120.000,00 | - | - | - | - | - | - | - | 120.000,00 |
| 10/11/2011 | DEC 28.184 | 25101 | 06181002595920000 | 3390 | 0270 | 409,06 | - | - | - | - | - | - | - | 409,06 |
| 21/11/2011 | DEC 28.244 | 25101 | 06181002525690000 | 3190 | 0101 | 210.834,37 | - | - | - | - | - | - | - | 210.834,37 |
| 21/11/2011 | DEC 28.246 | 25101 | 06181002525690000 | 3190 | 0101 | 341.306,86 | - | - | - | - | - | - | - | 341.306,86 |
| 21/11/2011 | DEC 28.247 | 25101 | 06181002525690000 | 3190 | 0101 | 560.319,46 | - | - | - | - | - | - | - | 560.319,46 |
| 21/11/2011 | DEC 28.250 | 25101 | 06181002525700000 | 3390 | 0101 | 864.000,00 | - | - | - | - | - | - | - | 864.000,00 |
| 21/11/2011 | DEC 28.250 | 25101 | 06181002525700000 | 4490 | 0101 | 15.000,00 | - | - | - | - | - | - | - | 15.000,00 |
| 21/11/2011 | DEC 28.250 | 25101 | 06181002592320000 | 3390 | 0101 | 2.847.000,00 | - | - | - | - | - | - | - | 2.847.000,00 |
| 21/11/2011 | DEC 28.250 | 25101 | 06181002592410000 | 3390 | 0101 | 1.321.000,00 | - | - | - | - | - | - | - | 1.321.000,00 |
| 21/11/2011 | DEC 28.250 | 25101 | 06181002592430000 | 3390 | 0101 | 316.000,00 | - | - | - | - | - | - | - | 316.000,00 |
| 21/11/2011 | DEC 28.250 | 25101 | 06306002595840000 | 3390 | 0101 | 401.707,43 | - | - | - | - | - | - | - | 401.707,43 |
| 21/11/2011 | DEC 28.255 | 25101 | 06181002525690000 | 3190 | 0101 | 2.138.758,99 | - | - | - | - | - | - | - | 2.138.758,99 |
| 01/12/2011 | DEC 28.271 | 25101 | 06181002525690000 | 3190 | 0101 | 1.475.022,19 | - | - | - | - | - | - | - | 1.475.022,19 |
| 09/12/2011 | DEC 28.259 | 25101 | 06181002525690000 | 3190 | 0101 | 1.300.000,00 | - | - | - | - | - | - | - | 1.300.000,00 |
| | TOTAL DOS REDUÇÕES ORÇAMENTÁRIAS / FONTES | | | | | 17.215.288,83 | - | - | - | - | - | - | - | 17.215.288,83 |

**ESTADO DE SERGIPE**
**SECRETARIA DA FAZENDA**
**SUPERINTENDÊNCIA DE FINANÇAS PÚBLICAS**

**DEMONSTRATIVO DE CRÉDITOS ADICIONAIS POR UG**

EXERCÍCIO/2011
QUADRO 98
R$1,00

261060 - SECRETARIA DE EST DA INFRAESTRUTURA E DO DES. ENERGÉTICO SUSTENTÁVEL
00001 - GESTÃO TESOURO

| | | | | | | CRÉDITOS SUPLEMENTARES / FONTES | | | | | | | | |
|---|---|---|---|---|---|---|---|---|---|---|---|---|---|---|
| DATA | ATO | UO | PGR. DE TABALHO | | FTE | REDUÇÃO | EXCESSO | ANULAÇÃO | SUPERÁVIT | CRED. REABERTO | OP. DE CRÉDITO | CONV. NÃO PREV | REN. REC. REV | TOTAL |
| 03/01/2011 | DEC 27.676 | 26106 | 27812039195540000 | 4490 | 0290 | - | - | 67.500,00 | - | - | - | - | - | 67.500,00 |
| 03/01/2011 | DEC 27.676 | 26106 | 23695042795680000 | 4440 | 0120 | - | - | 59.000,00 | - | - | - | - | - | 59.000,00 |
| 03/01/2011 | DEC 27.676 | 26106 | 26781030695350000 | 4490 | 0290 | - | - | 3.090.680,00 | - | - | - | - | - | 3.090.680,00 |
| 03/01/2011 | DEC 27.676 | 26106 | 15451030695440000 | 3390 | 0120 | - | - | 262.000,00 | - | - | - | - | - | 262.000,00 |
| 03/01/2011 | DEC 27.676 | 26106 | 16482030615430000 | 4440 | 0290 | - | - | 275.000,00 | - | - | - | - | - | 275.000,00 |
| 15/01/2011 | DEC 27.964 | 26106 | 28845300195670000 | 4420 | 0224 | - | - | 3.400.000,00 | - | - | - | - | - | 3.400.000,00 |
| 15/06/2011 | DEC 27.889 | 26106 | 27812039195540000 | 4490 | 0120 | - | - | 300.000,00 | - | - | - | - | - | 300.000,00 |
| 01/07/2011 | DEC 28.044 | 26106 | 23695042715580000 | 4490 | 0290 | - | - | 300.000,00 | - | - | - | - | - | 300.000,00 |
| 01/07/2011 | DEC 28.044 | 26106 | 13391042795290000 | 3340 | 0224 | - | - | 129.530,12 | - | - | - | - | - | 129.530,12 |
| 01/07/2011 | DEC 28.044 | 26106 | 28845300195670000 | 4420 | 0224 | - | - | 1.000.000,00 | - | - | - | - | - | 1.000.000,00 |
| 01/07/2011 | DEC 28.044 | 26106 | 13391042795280000 | 3340 | 0224 | - | - | 59.950,00 | - | - | - | - | - | 59.950,00 |
| 14/07/2011 | DEC 27.963 | 26106 | 13391042795290000 | 3390 | 0120 | - | - | 300.000,00 | - | - | - | - | - | 300.000,00 |
| 14/07/2011 | DEC 27.963 | 26106 | 15451030615440000 | 4490 | 0120 | - | - | 300.000,00 | - | - | - | - | - | 300.000,00 |
| 14/07/2011 | DEC 27.963 | 26106 | 15451030615450000 | 3390 | 0120 | - | - | 100.000,00 | - | - | - | - | - | 100.000,00 |
| 14/07/2011 | DEC 27.963 | 26106 | 27812039195540000 | 4490 | 0120 | - | - | 100.000,00 | - | - | - | - | - | 100.000,00 |
| 14/07/2011 | DEC 27.963 | 26106 | 23695042715580000 | 4490 | 0290 | - | - | 70.000,00 | - | - | - | - | - | 70.000,00 |
| 14/07/2011 | DEC 27.963 | 26106 | 23695042715580000 | 4490 | 0120 | - | - | 160.000,00 | - | - | - | - | - | 160.000,00 |
| 14/07/2011 | DEC 27.963 | 26106 | 15451042716130000 | 4490 | 0120 | - | - | 700.000,00 | - | - | - | - | - | 700.000,00 |
| 14/07/2011 | DEC 27.963 | 26106 | 15451042716130000 | 4490 | 0290 | - | - | 316.000,00 | - | - | - | - | - | 316.000,00 |
| 03/08/2011 | DEC 28.004 | 26106 | 16482030615430000 | 4490 | 0120 | - | - | 51.400,00 | - | - | - | - | - | 51.400,00 |
| 03/08/2011 | DEC 28.004 | 26106 | 15451030695530000 | 4440 | 0120 | - | - | 100.000,00 | - | - | - | - | - | 100.000,00 |
| 03/08/2011 | DEC 28.004 | 26106 | 15451030615390000 | 4490 | 0120 | - | - | 300.000,00 | - | - | - | - | - | 300.000,00 |
| 03/08/2011 | DEC 28.004 | 26106 | 26782032134440000 | 4490 | 0224 | - | - | 1.500.000,00 | - | - | - | - | - | 1.500.000,00 |
| 16/08/2011 | DEC 28.011 | 26106 | 15451042716130000 | 4490 | 0290 | - | - | 500.000,00 | - | - | - | - | - | 500.000,00 |
| 25/08/2011 | DEC 28.021 | 26106 | 15451042716130000 | 4490 | 0290 | - | - | 5.800.000,00 | - | - | - | - | - | 5.800.000,00 |
| 25/08/2011 | DEC 28.021 | 26106 | 19572016715310000 | 4490 | 0290 | - | - | 498.000,00 | - | - | - | - | - | 498.000,00 |
| 25/08/2011 | DEC 28.021 | 26106 | 26782032134440000 | 4490 | 0290 | - | - | 500.000,00 | - | - | - | - | - | 500.000,00 |
| 25/08/2011 | DEC 28.021 | 26106 | 15451030695380000 | 4490 | 0290 | - | - | 300.000,00 | - | - | - | - | - | 300.000,00 |
| 25/08/2011 | DEC 28.021 | 26106 | 27812039115620000 | 4490 | 0290 | - | - | 1.362.000,00 | - | - | - | - | - | 1.362.000,00 |
| 25/08/2011 | DEC 28.021 | 26106 | 25752004395310000 | 4460 | 0290 | - | - | 500.000,00 | - | - | - | - | - | 500.000,00 |
| 25/08/2011 | DEC 28.021 | 26106 | 26781030695350000 | 4490 | 0290 | - | - | 2.150.000,00 | - | - | - | - | - | 2.150.000,00 |
| 01/09/2011 | DEC 28.023 | 26106 | 15451030695380000 | 4490 | 0290 | - | - | 1.000.000,00 | - | - | - | - | - | 1.000.000,00 |
| 30/09/2011 | DEC 28.075 | 26106 | 26782032134440000 | 4490 | 0290 | - | - | 700.000,00 | - | - | - | - | - | 700.000,00 |
| 30/09/2011 | DEC 28.075 | 26106 | 28845300195670000 | 4420 | 0224 | - | - | 1.000.000,00 | - | - | - | - | - | 1.000.000,00 |
| 07/11/2011 | DEC 28.181 | 26106 | 04122002526010000 | 3390 | 0120 | - | - | 100.000,00 | - | - | - | - | - | 100.000,00 |
| 09/11/2011 | DEC 28.181 | 26106 | 13391042795290000 | 3340 | 0120 | - | - | 60.000,00 | - | - | - | - | - | 60.000,00 |
| 09/11/2011 | DEC 28.181 | 26106 | 13391042795280000 | 3340 | 0120 | - | - | 90.000,00 | - | - | - | - | - | 90.000,00 |
| 10/11/2011 | DEC 28.184 | 26106 | 26784038116170000 | 4490 | 0120 | - | - | 600.000,00 | - | - | - | - | - | 600.000,00 |
| 29/11/2011 | DEC 28.215 | 26106 | 26782032134440000 | 4490 | 0290 | - | - | 3.433.000,00 | - | - | - | - | - | 3.433.000,00 |
| 01/12/2011 | DEC 28.304 | 26106 | 04122002526010000 | 3190 | 0101 | - | - | 150.000,00 | - | - | - | - | - | 150.000,00 |
| 01/12/2011 | DEC 28.263 | 26106 | 16482030615430000 | 4440 | 0120 | - | - | 2.000.000,00 | - | - | - | - | - | 2.000.000,00 |
| 01/12/2011 | DEC 28.313 | 26106 | 04122002526010000 | 3190 | 0101 | - | - | 50.000,00 | - | - | - | - | - | 50.000,00 |
| 01/12/2011 | DEC 28.313 | 26106 | 13391042795290000 | 3390 | 0120 | - | - | 53.000,00 | - | - | - | - | - | 53.000,00 |
| 02/12/2011 | DEC 28.217 | 26106 | 25752004395310000 | 4460 | 0290 | - | - | 400.000,00 | - | - | - | - | - | 400.000,00 |
| 05/12/2011 | DEC 28.217 | 26106 | 15451030615420000 | 3390 | 0120 | - | - | 1.000.000,00 | - | - | - | - | - | 1.000.000,00 |
| 05/12/2011 | DEC 28.217 | 26106 | 23695042715580000 | 4490 | 0120 | - | - | 200.000,00 | - | - | - | - | - | 200.000,00 |
| | TOTAL DOS CRÉDITOS SUPLEMENTARES / FONTES | | | | | - | - | 35.387.060,12 | - | - | - | - | - | 35.387.060,12 |

**ESTADO DE SERGIPE**
**SECRETARIA DA FAZENDA**
**SUPERINTENDÊNCIA DE FINANÇAS PÚBLICAS**

**DEMONSTRATIVO DE CRÉDITOS ADICIONAIS POR UG**

EXERCÍCIO/2011
QUADRO 98
R$1,00

261060 - SECRETARIA DE EST DA INFRAESTRUTURA E DO DES. ENERGÉTICO SUSTENTÁVEL
00001 - GESTÃO TESOURO

| | | | | | | REDUÇÕES ORÇAMENTÁRIAS / FONTES | | | | | | | | |
|---|---|---|---|---|---|---|---|---|---|---|---|---|---|---|
| DATA | ATO | UO | PGR. DE TABALHO | | FTE | REDUÇÃO | EXCESSO | ANULAÇÃO | SUPERÁVIT | CRED. REABERTO | OP. DE CRÉDITO | CONV. NÃO PREV | REN. REC. REV | TOTAL |
| 03/01/2011 | DEC 27.674 | 26106 | 17512033195630000 | 4590 | 0290 | 19.000.000,00 | - | - | - | - | - | - | - | 19.000.000,00 |
| 03/01/2011 | DEC 27.676 | 26106 | 15451030695430000 | 4490 | 0290 | 100.000,00 | - | - | - | - | - | - | - | 100.000,00 |
| 03/01/2011 | DEC 27.676 | 26106 | 15451030695440000 | 4490 | 0120 | 262.000,00 | - | - | - | - | - | - | - | 262.000,00 |
| 03/01/2011 | DEC 27.676 | 26106 | 15451030695710000 | 3390 | 0120 | 2.374.680,00 | - | - | - | - | - | - | - | 2.374.680,00 |
| 03/01/2011 | DEC 27.676 | 26106 | 15451030695710000 | 4490 | 0290 | 400.000,00 | - | - | - | - | - | - | - | 400.000,00 |
| 03/01/2011 | DEC 27.676 | 26106 | 26782032195550000 | 4490 | 0290 | 100.000,00 | - | - | - | - | - | - | - | 100.000,00 |
| 03/01/2011 | DEC 27.676 | 26106 | 26782032195570000 | 4490 | 0290 | 40.000,00 | - | - | - | - | - | - | - | 40.000,00 |
| 03/01/2011 | DEC 27.676 | 26106 | 26782032195590000 | 3390 | 0120 | 120.000,00 | - | - | - | - | - | - | - | 120.000,00 |
| 03/01/2011 | DEC 27.676 | 26106 | 26782032195590000 | 4490 | 0290 | 50.000,00 | - | - | - | - | - | - | - | 50.000,00 |
| 03/01/2011 | DEC 27.676 | 26106 | 26782045315120000 | 3390 | 0120 | 20.000,00 | - | - | - | - | - | - | - | 20.000,00 |
| 03/01/2011 | DEC 27.676 | 26106 | 26782045315130000 | 4490 | 0290 | 40.000,00 | - | - | - | - | - | - | - | 40.000,00 |
| 03/01/2011 | DEC 27.676 | 26106 | 26782045415160000 | 4490 | 0290 | 40.000,00 | - | - | - | - | - | - | - | 40.000,00 |
| 03/01/2011 | DEC 27.676 | 26106 | 27812039195540000 | 3390 | 0120 | 67.500,00 | - | - | - | - | - | - | - | 67.500,00 |
| 03/01/2011 | DEC 27.676 | 26106 | 27812039195700000 | 4490 | 0290 | 140.000,00 | - | - | - | - | - | - | - | 140.000,00 |
| 03/01/2011 | DEC 27.677 | 26106 | 17512033195630000 | 4590 | 0290 | 9.500.000,00 | - | - | - | - | - | - | - | 9.500.000,00 |
| 15/01/2011 | DEC 27.964 | 26106 | 20607011096240000 | 4490 | 0224 | 3.400.000,00 | - | - | - | - | - | - | - | 3.400.000,00 |
| 01/02/2011 | DEC 27.682 | 26106 | 17512033195470000 | 4490 | 0224 | 1.825.000,00 | - | - | - | - | - | - | - | 1.825.000,00 |
| 01/02/2011 | DEC 27.739 | 26106 | 17512033195630000 | 4590 | 0224 | 50.000,00 | - | - | - | - | - | - | - | 50.000,00 |
| 01/03/2011 | DEC 27.929 | 26106 | 20607011096240000 | 4490 | 0224 | 3.500.000,00 | - | - | - | - | - | - | - | 3.500.000,00 |
| 28/03/2011 | DEC 27.901 | 26106 | 17512033195470000 | 4490 | 0120 | 1.000.000,00 | - | - | - | - | - | - | - | 1.000.000,00 |
| 28/03/2011 | DEC 27.901 | 26106 | 17512033195470000 | 4490 | 0224 | 59.412.655,00 | - | - | - | - | - | - | - | 59.412.655,00 |
| 28/03/2011 | DEC 27.901 | 26106 | 17512033195480000 | 4490 | 0120 | 1.000.000,00 | - | - | - | - | - | - | - | 1.000.000,00 |
| 28/03/2011 | DEC 27.901 | 26106 | 17512033195480000 | 4490 | 0224 | 10.000.000,00 | - | - | - | - | - | - | - | 10.000.000,00 |
| 28/03/2011 | DEC 27.901 | 26106 | 26782045415140000 | 3390 | 0120 | 100.000,00 | - | - | - | - | - | - | - | 100.000,00 |
| 28/03/2011 | DEC 27.901 | 26106 | 26782045415160000 | 4490 | 0120 | 10.000,00 | - | - | - | - | - | - | - | 10.000,00 |
| 19/04/2011 | DEC 27.905 | 26106 | 20607011096240000 | 4490 | 0224 | 4.950.600,00 | - | - | - | - | - | - | - | 4.950.600,00 |
| 20/04/2011 | DEC 27.806 | 26106 | 15451030615470000 | 4490 | 0224 | 500,00 | - | - | - | - | - | - | - | 500,00 |
| 28/04/2011 | DEC 27.799 | 26106 | 20607011096240000 | 4490 | 0224 | 2.086.200,00 | - | - | - | - | - | - | - | 2.086.200,00 |
| 30/04/2011 | DEC 27.902 | 26106 | 17512033195630000 | 4590 | 0120 | 1.000.000,00 | - | - | - | - | - | - | - | 1.000.000,00 |
| 30/04/2011 | DEC 27.902 | 26106 | 17512033195630000 | 4590 | 0224 | 40.788.564,75 | - | - | - | - | - | - | - | 40.788.564,75 |
| 30/04/2011 | DEC 27.902 | 26106 | 17512033195630000 | 4590 | 0290 | 17.673.538,92 | - | - | - | - | - | - | - | 17.673.538,92 |
| 01/06/2011 | DEC 27.943 | 26106 | 23695042795410000 | 4490 | 0120 | 420.000,00 | - | - | - | - | - | - | - | 420.000,00 |
| 01/06/2011 | DEC 27.943 | 26106 | 27813042795420000 | 4490 | 0120 | 420.000,00 | - | - | - | - | - | - | - | 420.000,00 |
| 10/06/2011 | DEC 27.900 | 26106 | 26782045415150000 | 3390 | 0120 | 810.503,17 | - | - | - | - | - | - | - | 810.503,17 |
| 10/06/2011 | DEC 27.900 | 26106 | 26784045426000000 | 3390 | 0120 | 470.588,28 | - | - | - | - | - | - | - | 470.588,28 |
| 15/06/2011 | DEC 27.889 | 26106 | 27812039195540000 | 3390 | 0120 | 300.000,00 | - | - | - | - | - | - | - | 300.000,00 |
| 16/06/2011 | DEC 27.889 | 26106 | 20607011096240000 | 4490 | 0224 | 1.175.555,00 | - | - | - | - | - | - | - | 1.175.555,00 |
| 21/06/2011 | DEC 27.898 | 26106 | 20607011096240000 | 4490 | 0224 | 213.232,00 | - | - | - | - | - | - | - | 213.232,00 |
| 22/06/2011 | DEC 27.899 | 26106 | 20607011096240000 | 4490 | 0224 | 10.500.000,00 | - | - | - | - | - | - | - | 10.500.000,00 |
| 01/07/2011 | DEC 27.936 | 26106 | 20607011096240000 | 4490 | 0224 | 700.000,00 | - | - | - | - | - | - | - | 700.000,00 |
| 01/07/2011 | DEC 27.961 | 26106 | 20607011096240000 | 4490 | 0224 | 500.000,00 | - | - | - | - | - | - | - | 500.000,00 |
| 01/07/2011 | DEC 28.043 | 26106 | 27812039115620000 | 4490 | 0224 | 770.000,00 | - | - | - | - | - | - | - | 770.000,00 |
| 01/07/2011 | DEC 28.044 | 26106 | 27812039115620000 | 4490 | 0224 | 1.489.480,12 | - | - | - | - | - | - | - | 1.489.480,12 |
| 06/07/2011 | DEC 27.972 | 26106 | 04122002526010000 | 3390 | 0101 | 20.000,00 | - | - | - | - | - | - | - | 20.000,00 |
| 07/07/2011 | DEC 27.972 | 26106 | 20607011096240000 | 4490 | 0224 | 730.000,00 | - | - | - | - | - | - | - | 730.000,00 |
| 14/07/2011 | DEC 27.963 | 26106 | 26781030695350000 | 4490 | 0290 | 386.000,00 | - | - | - | - | - | - | - | 386.000,00 |
| 14/07/2011 | DEC 27.963 | 26106 | 26782032195560000 | 3390 | 0120 | 560.000,00 | - | - | - | - | - | - | - | 560.000,00 |
| 14/07/2011 | DEC 27.963 | 26106 | 27812039115610000 | 4490 | 0120 | 700.000,00 | - | - | - | - | - | - | - | 700.000,00 |
| 14/07/2011 | DEC 27.963 | 26106 | 27812039195660000 | 3390 | 0120 | 400.000,00 | - | - | - | - | - | - | - | 400.000,00 |

**ESTADO DE SERGIPE**
**SECRETARIA DA FAZENDA**
**SUPERINTENDÊNCIA DE FINANÇAS PÚBLICAS**

**DEMONSTRATIVO DE CRÉDITOS ADICIONAIS POR UG**

EXERCÍCIO/2011
QUADRO 98
R$1,00

261060 - SECRETARIA DE EST DA INFRAESTRUTURA E DO DES. ENERGÉTICO SUSTENTÁVEL
00001 - GESTÃO TESOURO

| | | | | | | REDUÇÕES ORÇAMENTÁRIAS / FONTES | | | | | | | | |
|---|---|---|---|---|---|---|---|---|---|---|---|---|---|---|
| DATA | ATO | UO | PGR. DE TABALHO | | FTE | REDUÇÃO | EXCESSO | ANULAÇÃO | SUPERÁVIT | CRED. REABERTO | OP. DE CRÉDITO | CONV. NÃO PREV | REN. REC. REV | TOTAL |
| 21/07/2011 | DEC 28.020 | 26106 | 20607011096240000 | 4490 | 0224 | 48.000,00 | - | - | - | - | - | - | - | 48.000,00 |
| 01/08/2011 | DEC 28.055 | 26106 | 27812039115620000 | 4490 | 0224 | 500.000,00 | - | - | - | - | - | - | - | 500.000,00 |
| 01/08/2011 | DEC 28.076 | 26106 | 15451030695400000 | 4490 | 0120 | 778.981,00 | - | - | - | - | - | - | - | 778.981,00 |
| 01/08/2011 | DEC 28.076 | 26106 | 15451030695400000 | 4440 | 0224 | 1.613.000,00 | - | - | - | - | - | - | - | 1.613.000,00 |
| 01/08/2011 | DEC 28.076 | 26106 | 15451030695400000 | 4490 | 0224 | 6.276.811,00 | - | - | - | - | - | - | - | 6.276.811,00 |
| 01/08/2011 | DEC 28.076 | 26106 | 17512029696130000 | 4490 | 0224 | 39.940.000,00 | - | - | - | - | - | - | - | 39.940.000,00 |
| 01/08/2011 | DEC 28.076 | 26106 | 17512029696130000 | 4490 | 0290 | 3.888,89 | - | - | - | - | - | - | - | 3.888,89 |
| 01/08/2011 | DEC 28.076 | 26106 | 26782045315120000 | 3390 | 0120 | 30.000,00 | - | - | - | - | - | - | - | 30.000,00 |
| 01/08/2011 | DEC 28.076 | 26106 | 26782045315130000 | 4490 | 0120 | 10.000,00 | - | - | - | - | - | - | - | 10.000,00 |
| 03/08/2011 | DEC 28.004 | 26106 | 04452030695650000 | 4490 | 0120 | 451.400,00 | - | - | - | - | - | - | - | 451.400,00 |
| 03/08/2011 | DEC 28.004 | 26106 | 13391042795280000 | 3390 | 0224 | 1.500.000,00 | - | - | - | - | - | - | - | 1.500.000,00 |
| 16/08/2011 | DEC 28.011 | 26106 | 26781030695350000 | 4490 | 0290 | 500.000,00 | - | - | - | - | - | - | - | 500.000,00 |
| 18/08/2011 | DEC 28.016 | 26106 | 13391042795280000 | 3390 | 0224 | 2.800.000,00 | - | - | - | - | - | - | - | 2.800.000,00 |
| 18/08/2011 | DEC 28.016 | 26106 | 15451030695440000 | 4490 | 0224 | 2.410.000,00 | - | - | - | - | - | - | - | 2.410.000,00 |
| 18/08/2011 | DEC 28.016 | 26106 | 16482030615400000 | 4490 | 0224 | 290.000,00 | - | - | - | - | - | - | - | 290.000,00 |
| 18/08/2011 | DEC 28.016 | 26106 | 19572016715310000 | 4490 | 0224 | 1.500.000,00 | - | - | - | - | - | - | - | 1.500.000,00 |
| 22/08/2011 | DEC 28.017 | 26106 | 20607011096240000 | 4490 | 0224 | 153.000,00 | - | - | - | - | - | - | - | 153.000,00 |
| 25/08/2011 | DEC 28.021 | 26106 | 15451030615470000 | 4490 | 0224 | 6.710.000,00 | - | - | - | - | - | - | - | 6.710.000,00 |
| 25/08/2011 | DEC 28.021 | 26106 | 20607011096240000 | 4490 | 0224 | 1.400.000,00 | - | - | - | - | - | - | - | 1.400.000,00 |
| 25/08/2011 | DEC 28.021 | 26106 | 26782032134450000 | 4490 | 0224 | 3.000.000,00 | - | - | - | - | - | - | - | 3.000.000,00 |
| 01/09/2011 | DEC 28.023 | 26106 | 27812039115620000 | 4490 | 0224 | 1.000.000,00 | - | - | - | - | - | - | - | 1.000.000,00 |
| 01/09/2011 | DEC 28.024 | 26106 | 27812039115620000 | 4490 | 0224 | 2.200.000,00 | - | - | - | - | - | - | - | 2.200.000,00 |
| 01/09/2011 | DEC 28.053 | 26106 | 16482030615400000 | 4490 | 0224 | 3.300.000,00 | - | - | - | - | - | - | - | 3.300.000,00 |
| 02/09/2011 | DEC 28.056 | 26106 | 27812039115620000 | 4490 | 0224 | 1.909.335,00 | - | - | - | - | - | - | - | 1.909.335,00 |
| 30/09/2011 | DEC 28.075 | 26106 | 20607011096240000 | 4490 | 0224 | 1.700.000,00 | - | - | - | - | - | - | - | 1.700.000,00 |
| 13/10/2011 | DEC 28.104 | 26106 | 20607011096240000 | 4490 | 0224 | 8.940.000,00 | - | - | - | - | - | - | - | 8.940.000,00 |
| 13/10/2011 | DEC 28.132 | 26106 | 15451030695440000 | 4490 | 0224 | 300.000,00 | - | - | - | - | - | - | - | 300.000,00 |
| 19/10/2011 | DEC 28.131 | 26106 | 15451030615470000 | 4490 | 0224 | 240.000,00 | - | - | - | - | - | - | - | 240.000,00 |
| 19/10/2011 | DEC 28.131 | 26106 | 15451030695440000 | 4490 | 0224 | 260.000,00 | - | - | - | - | - | - | - | 260.000,00 |
| 20/10/2011 | DEC 28.179 | 26106 | 13391042795280000 | 3390 | 0224 | 130.000,00 | - | - | - | - | - | - | - | 130.000,00 |
| 20/10/2011 | DEC 28.179 | 26106 | 13391042795290000 | 3390 | 0224 | 270.800,00 | - | - | - | - | - | - | - | 270.800,00 |
| 20/10/2011 | DEC 28.179 | 26106 | 15451030695710000 | 3390 | 0120 | 230.000,00 | - | - | - | - | - | - | - | 230.000,00 |
| 20/10/2011 | DEC 28.179 | 26106 | 20607011096240000 | 4490 | 0120 | 500.000,00 | - | - | - | - | - | - | - | 500.000,00 |
| 20/10/2011 | DEC 28.179 | 26106 | 26782032195550000 | 4490 | 0120 | 250.000,00 | - | - | - | - | - | - | - | 250.000,00 |
| 20/10/2011 | DEC 28.179 | 26106 | 26782032195560000 | 3390 | 0120 | 440.000,00 | - | - | - | - | - | - | - | 440.000,00 |
| 20/10/2011 | DEC 28.179 | 26106 | 26782032195590000 | 3390 | 0120 | 380.000,00 | - | - | - | - | - | - | - | 380.000,00 |
| 20/10/2011 | DEC 28.179 | 26106 | 27812039115620000 | 4490 | 0224 | 2.600.000,00 | - | - | - | - | - | - | - | 2.600.000,00 |
| 21/10/2011 | DEC 28.129 | 26106 | 04452030695650000 | 4490 | 0120 | 1.000.000,00 | - | - | - | - | - | - | - | 1.000.000,00 |
| 21/10/2011 | DEC 28.129 | 26106 | 20607011096240000 | 4490 | 0120 | 500.000,00 | - | - | - | - | - | - | - | 500.000,00 |
| 25/10/2011 | DEC 28.144 | 26106 | 27812039115620000 | 4490 | 0224 | 480.000,00 | - | - | - | - | - | - | - | 480.000,00 |
| 26/10/2011 | DEC 28.150 | 26106 | 04122002526030000 | 3390 | 0120 | 200.000,00 | - | - | - | - | - | - | - | 200.000,00 |
| 26/10/2011 | DEC 28.150 | 26106 | 04122002526030000 | 4490 | 0120 | 270.000,00 | - | - | - | - | - | - | - | 270.000,00 |
| 26/10/2011 | DEC 28.150 | 26106 | 13391042795280000 | 3390 | 0120 | 100.000,00 | - | - | - | - | - | - | - | 100.000,00 |
| 26/10/2011 | DEC 28.150 | 26106 | 13391042795290000 | 3390 | 0120 | 300.000,00 | - | - | - | - | - | - | - | 300.000,00 |
| 26/10/2011 | DEC 28.150 | 26106 | 15451030615440000 | 4490 | 0120 | 200.000,00 | - | - | - | - | - | - | - | 200.000,00 |
| 26/10/2011 | DEC 28.150 | 26106 | 15451030615460000 | 3390 | 0120 | 200.000,00 | - | - | - | - | - | - | - | 200.000,00 |
| 26/10/2011 | DEC 28.150 | 26106 | 15451030615470000 | 4490 | 0120 | 75.000,00 | - | - | - | - | - | - | - | 75.000,00 |
| 26/10/2011 | DEC 28.150 | 26106 | 15451030615480000 | 4490 | 0120 | 100.000,00 | - | - | - | - | - | - | - | 100.000,00 |
| 26/10/2011 | DEC 28.150 | 26106 | 15451030616150000 | 4490 | 0120 | 50.000,00 | - | - | - | - | - | - | - | 50.000,00 |

**ESTADO DE SERGIPE**
**SECRETARIA DA FAZENDA**
**SUPERINTENDÊNCIA DE FINANÇAS PÚBLICAS**

**DEMONSTRATIVO DE CRÉDITOS ADICIONAIS POR UG**

EXERCÍCIO/2011
QUADRO 98
R$1,00

261060 - SECRETARIA DE EST DA INFRAESTRUTURA E DO DES. ENERGÉTICO SUSTENTÁVEL
00001 - GESTÃO TESOURO

| | | | | | | REDUÇÕES ORÇAMENTÁRIAS / FONTES | | | | | | | | |
|---|---|---|---|---|---|---|---|---|---|---|---|---|---|---|
| DATA | ATO | UO | PGR. DE TABALHO | | FTE | REDUÇÃO | EXCESSO | ANULAÇÃO | SUPERÁVIT | CRED. REABERTO | OP. DE CRÉDITO | CONV. NÃO PREV | REN. REC. REV | TOTAL |
| 26/10/2011 | DEC 28.150 | 26106 | 15451030695380000 | 4490 | 0120 | 220.000,00 | - | - | - | - | - | - | - | 220.000,00 |
| 26/10/2011 | DEC 28.150 | 26106 | 15451030695530000 | 4490 | 0120 | 45.000,00 | - | - | - | - | - | - | - | 45.000,00 |
| 26/10/2011 | DEC 28.150 | 26106 | 15451042716130000 | 4490 | 0120 | 700.000,00 | - | - | - | - | - | - | - | 700.000,00 |
| 26/10/2011 | DEC 28.150 | 26106 | 16482030615400000 | 4490 | 0120 | 100.000,00 | - | - | - | - | - | - | - | 100.000,00 |
| 26/10/2011 | DEC 28.150 | 26106 | 18541029615540000 | 4490 | 0120 | 50.000,00 | - | - | - | - | - | - | - | 50.000,00 |
| 26/10/2011 | DEC 28.150 | 26106 | 19572016715310000 | 4490 | 0120 | 180.000,00 | - | - | - | - | - | - | - | 180.000,00 |
| 26/10/2011 | DEC 28.150 | 26106 | 23695042715560000 | 3390 | 0120 | 700.000,00 | - | - | - | - | - | - | - | 700.000,00 |
| 26/10/2011 | DEC 28.150 | 26106 | 23695042715570000 | 3390 | 0120 | 200.000,00 | - | - | - | - | - | - | - | 200.000,00 |
| 26/10/2011 | DEC 28.150 | 26106 | 23695042795330000 | 3390 | 0120 | 180.000,00 | - | - | - | - | - | - | - | 180.000,00 |
| 26/10/2011 | DEC 28.150 | 26106 | 23695042795410000 | 4490 | 0120 | 300.000,00 | - | - | - | - | - | - | - | 300.000,00 |
| 26/10/2011 | DEC 28.150 | 26106 | 25752004395310000 | 4460 | 0120 | 400.000,00 | - | - | - | - | - | - | - | 400.000,00 |
| 26/10/2011 | DEC 28.150 | 26106 | 26781030695350000 | 4490 | 0120 | 390.000,00 | - | - | - | - | - | - | - | 390.000,00 |
| 26/10/2011 | DEC 28.150 | 26106 | 26782032134440000 | 4490 | 0120 | 190.000,00 | - | - | - | - | - | - | - | 190.000,00 |
| 26/10/2011 | DEC 28.150 | 26106 | 26782032195510000 | 3390 | 0120 | 300.000,00 | - | - | - | - | - | - | - | 300.000,00 |
| 26/10/2011 | DEC 28.150 | 26106 | 26782032195520000 | 3390 | 0120 | 300.000,00 | - | - | - | - | - | - | - | 300.000,00 |
| 26/10/2011 | DEC 28.150 | 26106 | 26784038116170000 | 4490 | 0120 | 50.000,00 | - | - | - | - | - | - | - | 50.000,00 |
| 26/10/2011 | DEC 28.150 | 26106 | 27812039115610000 | 4490 | 0120 | 700.000,00 | - | - | - | - | - | - | - | 700.000,00 |
| 26/10/2011 | DEC 28.150 | 26106 | 27812039115620000 | 4490 | 0120 | 200.000,00 | - | - | - | - | - | - | - | 200.000,00 |
| 26/10/2011 | DEC 28.150 | 26106 | 27812042795420000 | 4490 | 0120 | 300.000,00 | - | - | - | - | - | - | - | 300.000,00 |
| 31/10/2011 | DEC 28.188 | 26106 | 13391042795290000 | 3390 | 0224 | 490.000,00 | - | - | - | - | - | - | - | 490.000,00 |
| 07/11/2011 | DEC 28.181 | 26106 | 04452030695650000 | 4490 | 0120 | 100.000,00 | - | - | - | - | - | - | - | 100.000,00 |
| 09/11/2011 | DEC 28.181 | 26106 | 04452030695650000 | 4490 | 0120 | 150.000,00 | - | - | - | - | - | - | - | 150.000,00 |
| 29/11/2011 | DEC 28.215 | 26106 | 15451030615470000 | 4490 | 0224 | 993.833,61 | - | - | - | - | - | - | - | 993.833,61 |
| 29/11/2011 | DEC 28.215 | 26106 | 15451030695380000 | 4490 | 0290 | 250.891,32 | - | - | - | - | - | - | - | 250.891,32 |
| 29/11/2011 | DEC 28.215 | 26106 | 15451042716130000 | 4490 | 0290 | 19.298,00 | - | - | - | - | - | - | - | 19.298,00 |
| 29/11/2011 | DEC 28.215 | 26106 | 23695042715580000 | 4490 | 0290 | 178.263,70 | - | - | - | - | - | - | - | 178.263,70 |
| 29/11/2011 | DEC 28.215 | 26106 | 26781030695350000 | 4490 | 0290 | 1.146.331,58 | - | - | - | - | - | - | - | 1.146.331,58 |
| 29/11/2011 | DEC 28.215 | 26106 | 27812039115620000 | 4490 | 0290 | 693.422,56 | - | - | - | - | - | - | - | 693.422,56 |
| 29/11/2011 | DEC 28.215 | 26106 | 27812039195540000 | 4490 | 0290 | 150.959,23 | - | - | - | - | - | - | - | 150.959,23 |
| 01/12/2011 | DEC 28.276 | 26106 | 15451030695530000 | 4490 | 0120 | 200.000,00 | - | - | - | - | - | - | - | 200.000,00 |
| 01/12/2011 | DEC 28.276 | 26106 | 23695042795410000 | 4490 | 0120 | 400.000,00 | - | - | - | - | - | - | - | 400.000,00 |
| 01/12/2011 | DEC 28.276 | 26106 | 26784038116170000 | 4490 | 0120 | 600.000,00 | - | - | - | - | - | - | - | 600.000,00 |
| 01/12/2011 | DEC 28.289 | 26106 | 15451030615420000 | 3390 | 0120 | 61.550,00 | - | - | - | - | - | - | - | 61.550,00 |
| 01/12/2011 | DEC 28.289 | 26106 | 16482030615400000 | 4490 | 0120 | 300.000,00 | - | - | - | - | - | - | - | 300.000,00 |
| 01/12/2011 | DEC 28.289 | 26106 | 28845300195670000 | 4420 | 0224 | 550.000,00 | - | - | - | - | - | - | - | 550.000,00 |
| 01/12/2011 | DEC 28.291 | 26106 | 15451030695440000 | 3390 | 0120 | 62.350,00 | - | - | - | - | - | - | - | 62.350,00 |
| 01/12/2011 | DEC 28.291 | 26106 | 19572016715310000 | 4490 | 0224 | 100.000,00 | - | - | - | - | - | - | - | 100.000,00 |
| 01/12/2011 | DEC 28.291 | 26106 | 27812039195540000 | 3390 | 0120 | 100.000,00 | - | - | - | - | - | - | - | 100.000,00 |
| 01/12/2011 | DEC 28.291 | 26106 | 27812039195660000 | 3390 | 0120 | 100.000,00 | - | - | - | - | - | - | - | 100.000,00 |
| 01/12/2011 | DEC 28.311 | 26106 | 04452030695650000 | 4490 | 0120 | 756.000,00 | - | - | - | - | - | - | - | 756.000,00 |
| 01/12/2011 | DEC 28.311 | 26106 | 12367030695690000 | 3390 | 0120 | 149.000,00 | - | - | - | - | - | - | - | 149.000,00 |
| 01/12/2011 | DEC 28.311 | 26106 | 12367030695690000 | 4490 | 0120 | 490.000,00 | - | - | - | - | - | - | - | 490.000,00 |
| 01/12/2011 | DEC 28.311 | 26106 | 15451030695530000 | 4440 | 0120 | 68.000,00 | - | - | - | - | - | - | - | 68.000,00 |
| 01/12/2011 | DEC 28.311 | 26106 | 15451030695530000 | 4490 | 0120 | 255.000,00 | - | - | - | - | - | - | - | 255.000,00 |
| 01/12/2011 | DEC 28.311 | 26106 | 25752004395310000 | 4460 | 0120 | 88.000,00 | - | - | - | - | - | - | - | 88.000,00 |
| 01/12/2011 | DEC 28.311 | 26106 | 26782032195510000 | 3390 | 0120 | 200.000,00 | - | - | - | - | - | - | - | 200.000,00 |
| 01/12/2011 | DEC 28.311 | 26106 | 26782032195520000 | 3390 | 0120 | 200.000,00 | - | - | - | - | - | - | - | 200.000,00 |
| 01/12/2011 | DEC 28.311 | 26106 | 27812039195450000 | 4490 | 0120 | 140.000,00 | - | - | - | - | - | - | - | 140.000,00 |
| 01/12/2011 | DEC 28.311 | 26106 | 27812039195540000 | 3390 | 0120 | 354.000,00 | - | - | - | - | - | - | - | 354.000,00 |

ESTADO DE SERGIPE
SECRETARIA DA FAZENDA
SUPERINTENDÊNCIA DE FINANÇAS PÚBLICAS

**DEMONSTRATIVO DE CRÉDITOS ADICIONAIS POR UG**

EXERCÍCIO/2011
QUADRO 98
R$1,00

261060 - SECRETARIA DE EST DA INFRAESTRUTURA E DO DES. ENERGÉTICO SUSTENTÁVEL
00001 - GESTÃO TESOURO

REDUÇÕES ORÇAMENTÁRIAS / FONTES

| DATA | ATO | UO | PGR. DE TABALHO | | FTE | REDUÇÃO | EXCESSO | ANULAÇÃO | SUPERÁVIT | CRED. REABERTO | OP. DE CRÉDITO | CONV. NÃO PREV | REN. REC. REV | TOTAL |
|---|---|---|---|---|---|---|---|---|---|---|---|---|---|---|
| 01/12/2011 | DEC 28.311 | 26106 | 2781203919566000 0 | 3390 | 0120 | 300.000,00 | - | - | - | - | - | - | - | 300.000,00 |
| 01/12/2011 | DEC 28.313 | 26106 | 13391042795280000 | 3390 | 0120 | 53.000,00 | - | - | - | - | - | - | - | 53.000,00 |
| 02/12/2011 | DEC 28.217 | 26106 | 15451030695380000 | 4490 | 0290 | 400.000,00 | - | - | - | - | - | - | - | 400.000,00 |
| 05/12/2011 | DEC 28.217 | 26106 | 25752004395310000 | 4460 | 0120 | 1.200.000,00 | - | - | - | - | - | - | - | 1.200.000,00 |
| | TOTAL DOS REDUÇÕES ORÇAMENTÁRIAS / FONTES | | | | | 314.461.713,13 | - | - | - | - | - | - | - | 314.461.713,13 |

**ESTADO DE SERGIPE**
**SECRETARIA DA FAZENDA**
**SUPERINTENDÊNCIA DE FINANÇAS PÚBLICAS**

**DEMONSTRATIVO DE CRÉDITOS ADICIONAIS POR UG**

EXERCÍCIO/2011
QUADRO 98
R$1,00

262030 - DEPARTAMENTO DE INFRA-ESTRUTURA ROD. DE SERGIPE
26203 - DEPARTAMENTO DE INFRA-ESTRUTURA ROD. DE SERGIPE

| | | | | | | CRÉDITOS SUPLEMENTARES / FONTES | | | | | | | | |
|---|---|---|---|---|---|---|---|---|---|---|---|---|---|---|
| DATA | ATO | UO | PGR. DE TABALHO | | FTE | REDUÇÃO | EXCESSO | ANULAÇÃO | SUPERÁVIT | CRED. REABERTO | OP. DE CRÉDITO | CONV. NÃO PREV | REN. REC. REV | TOTAL |
| 03/01/2011 | DEC 27.677 | 26203 | 26782032136320000 | 4490 | 0290 | - | - | 1.833.000,00 | - | - | - | - | - | 1.833.000,00 |
| 03/01/2011 | DEC 27.678 | 26203 | 26782032136120000 | 4490 | 0224 | - | - | 1.258.000,00 | - | - | - | - | - | 1.258.000,00 |
| 03/01/2011 | DEC 27.703 | 26203 | 26782032144080000 | 3390 | 0120 | - | - | 800.000,00 | - | - | - | - | - | 800.000,00 |
| 03/01/2011 | DEC 27.702 | 26203 | 26782032134360000 | 3390 | 0120 | - | - | 3.500.000,00 | - | - | - | - | - | 3.500.000,00 |
| 03/01/2011 | DEC 27.800 | 26203 | 26782032134190000 | 4490 | 0290 | - | - | 55.926,00 | - | - | - | - | - | 55.926,00 |
| 03/01/2011 | DEC 27.677 | 26203 | 26782032136160000 | 4490 | 0290 | - | - | 2.034.000,00 | - | - | - | - | - | 2.034.000,00 |
| 03/01/2011 | DEC 27.678 | 26203 | 26782032134470000 | 4490 | 0120 | - | - | 1.000,00 | - | - | - | - | - | 1.000,00 |
| 03/01/2011 | DEC 27.677 | 26203 | 26782032136340000 | 4490 | 0120 | - | - | 100.000,00 | - | - | - | - | - | 100.000,00 |
| 03/01/2011 | DEC 27.677 | 26203 | 26782032136450000 | 4490 | 0290 | - | - | 5.500.000,00 | - | - | - | - | - | 5.500.000,00 |
| 03/01/2011 | DEC 27.677 | 26203 | 26782032136440000 | 4490 | 0290 | - | - | 4.127.000,00 | - | - | - | - | - | 4.127.000,00 |
| 03/01/2011 | DEC 27.703 | 26203 | 26782032134360000 | 3390 | 0120 | - | - | 500.000,00 | - | - | - | - | - | 500.000,00 |
| 03/01/2011 | DEC 27.677 | 26203 | 26782032144060000 | 3390 | 0290 | - | - | 4.801.129,57 | - | - | - | - | - | 4.801.129,57 |
| 03/01/2011 | DEC 27.678 | 26203 | 26782032144090000 | 3390 | 0120 | - | - | 156.000,00 | - | - | - | - | - | 156.000,00 |
| 03/01/2011 | DEC 27.800 | 26203 | 26782032134110000 | 4490 | 0290 | - | - | 800.000,00 | - | - | - | - | - | 800.000,00 |
| 03/01/2011 | DEC 27.677 | 26203 | 26782032134130000 | 4490 | 0290 | - | - | 90.000,00 | - | - | - | - | - | 90.000,00 |
| 03/01/2011 | DEC 27.677 | 26203 | 26782032136340000 | 4490 | 0290 | - | - | 353.000,00 | - | - | - | - | - | 353.000,00 |
| 03/01/2011 | DEC 27.677 | 26203 | 26782032134130000 | 4490 | 0120 | - | - | 100.000,00 | - | - | - | - | - | 100.000,00 |
| 03/01/2011 | DEC 27.677 | 26203 | 26782032134470000 | 4490 | 0290 | - | - | 734.000,00 | - | - | - | - | - | 734.000,00 |
| 03/01/2011 | DEC 27.704 | 26203 | 26782032144060000 | 4490 | 0290 | - | - | 4.801.129,57 | - | - | - | - | - | 4.801.129,57 |
| 03/01/2011 | DEC 27.800 | 26203 | 26782032144060000 | 4490 | 0224 | - | - | 14.700.000,00 | - | - | - | - | - | 14.700.000,00 |
| 03/01/2011 | DEC 27.678 | 26203 | 26782032134160000 | 4490 | 0120 | - | - | 220.000,00 | - | - | - | - | - | 220.000,00 |
| 03/01/2011 | DEC 27.678 | 26203 | 26782032134250000 | 4490 | 0224 | - | - | 3.010.000,00 | - | - | - | - | - | 3.010.000,00 |
| 03/01/2011 | DEC 27.678 | 26203 | 26782032134240000 | 4490 | 0224 | - | - | 3.126.000,00 | - | - | - | - | - | 3.126.000,00 |
| 15/01/2011 | DEC 27.904 | 26203 | 26782032134110000 | 4490 | 0229 | - | - | 904.272,92 | - | - | - | - | - | 904.272,92 |
| 15/03/2011 | DEC 27.798 | 26203 | 26782032134250000 | 4490 | 0120 | - | - | 100.000,00 | - | - | - | - | - | 100.000,00 |
| 15/03/2011 | DEC 27.798 | 26203 | 26782032134480000 | 4490 | 0120 | - | - | 600.000,00 | - | - | - | - | - | 600.000,00 |
| 15/03/2011 | DEC 27.798 | 26203 | 26782032134240000 | 4490 | 0120 | - | - | 300.000,00 | - | - | - | - | - | 300.000,00 |
| 15/03/2011 | DEC 27.798 | 26203 | 26782032136120000 | 4490 | 0120 | - | - | 250.000,00 | - | - | - | - | - | 250.000,00 |
| 15/03/2011 | DEC 27.798 | 26203 | 26782032136320000 | 4490 | 0120 | - | - | 150.000,00 | - | - | - | - | - | 150.000,00 |
| 15/03/2011 | DEC 27.798 | 26203 | 26782032136340000 | 4490 | 0120 | - | - | 700.000,00 | - | - | - | - | - | 700.000,00 |
| 15/03/2011 | DEC 27.798 | 26203 | 26782032136160000 | 4490 | 0120 | - | - | 130.000,00 | - | - | - | - | - | 130.000,00 |
| 15/03/2011 | DEC 27.798 | 26203 | 26782032144060000 | 3390 | 0224 | - | - | 1.158.963,00 | - | - | - | - | - | 1.158.963,00 |
| 15/03/2011 | DEC 27.798 | 26203 | 26782032134190000 | 4490 | 0120 | - | - | 365.000,00 | - | - | - | - | - | 365.000,00 |
| 15/03/2011 | DEC 27.798 | 26203 | 26782032144080000 | 4490 | 0120 | - | - | 197.500,00 | - | - | - | - | - | 197.500,00 |
| 15/03/2011 | DEC 27.798 | 26203 | 26782032144080000 | 3390 | 0120 | - | - | 197.500,00 | - | - | - | - | - | 197.500,00 |
| 15/03/2011 | DEC 27.798 | 26203 | 26782032134470000 | 4490 | 0120 | - | - | 850.000,00 | - | - | - | - | - | 850.000,00 |
| 15/03/2011 | DEC 27.798 | 26203 | 26782032136310000 | 4490 | 0120 | - | - | 220.000,00 | - | - | - | - | - | 220.000,00 |
| 15/03/2011 | DEC 27.798 | 26203 | 26782032144060000 | 4490 | 0224 | - | - | 2.153.000,00 | - | - | - | - | - | 2.153.000,00 |
| 07/04/2011 | DEC 27.790 | 26203 | 26782032136310000 | 4490 | 0120 | - | - | 225.000,00 | - | - | - | - | - | 225.000,00 |
| 07/04/2011 | DEC 27.790 | 26203 | 26782032136450000 | 4490 | 0120 | - | - | 1.800.000,00 | - | - | - | - | - | 1.800.000,00 |
| 01/06/2011 | DEC 27.895 | 26203 | 26782032144090000 | 3390 | 0120 | - | - | 1.400.000,00 | - | - | - | - | - | 1.400.000,00 |
| 01/06/2011 | DEC 27.895 | 26203 | 26782032134360000 | 3390 | 0224 | - | - | 2.700.000,00 | - | - | - | - | - | 2.700.000,00 |
| 01/06/2011 | DEC 27.895 | 26203 | 26782032134210000 | 4490 | 0120 | - | - | 150.000,00 | - | - | - | - | - | 150.000,00 |
| 01/06/2011 | DEC 27.895 | 26203 | 26782032134250000 | 4490 | 0120 | - | - | 100.000,00 | - | - | - | - | - | 100.000,00 |
| 01/06/2011 | DEC 27.895 | 26203 | 26782032136450000 | 4490 | 0120 | - | - | 1.850.000,00 | - | - | - | - | - | 1.850.000,00 |
| 01/06/2011 | DEC 27.895 | 26203 | 26122002544010000 | 4490 | 0101 | - | - | 200.000,00 | - | - | - | - | - | 200.000,00 |
| 01/06/2011 | DEC 27.895 | 26203 | 26782032134090000 | 4490 | 0112 | - | - | 4.251.717,43 | - | - | - | - | - | 4.251.717,43 |
| 01/06/2011 | DEC 27.895 | 26203 | 26782032144060000 | 3391 | 0120 | - | - | 40.000,00 | - | - | - | - | - | 40.000,00 |
| 01/06/2011 | DEC 27.895 | 26203 | 26782032134110000 | 4490 | 0120 | - | - | 800.000,00 | - | - | - | - | - | 800.000,00 |

**ESTADO DE SERGIPE**
**SECRETARIA DA FAZENDA**
**SUPERINTENDÊNCIA DE FINANÇAS PÚBLICAS**

**DEMONSTRATIVO DE CRÉDITOS ADICIONAIS POR UG**

EXERCÍCIO/2011
QUADRO 98
R$1,00

262030 - DEPARTAMENTO DE INFRA-ESTRUTURA ROD. DE SERGIPE
26203 - DEPARTAMENTO DE INFRA-ESTRUTURA ROD. DE SERGIPE

| | | | | | | CRÉDITOS SUPLEMENTARES / FONTES | | | | | | | | |
|---|---|---|---|---|---|---|---|---|---|---|---|---|---|---|
| DATA | ATO | UO | PGR. DE TABALHO | | FTE | REDUÇÃO | EXCESSO | ANULAÇÃO | SUPERÁVIT | CRED. REABERTO | OP. DE CRÉDITO | CONV. NÃO PREV | REN. REC. REV | TOTAL |
| 01/06/2011 | DEC 27.895 | 26203 | 26782032144080000 | 4490 | 0120 | - | - | 1.750.000,00 | - | - | - | - | - | 1.750.000,00 |
| 01/06/2011 | DEC 27.895 | 26203 | 26782032134470000 | 4490 | 0120 | - | - | 1.000.000,00 | - | - | - | - | - | 1.000.000,00 |
| 01/06/2011 | DEC 27.895 | 26203 | 26782032134160000 | 4490 | 0120 | - | - | 345.000,00 | - | - | - | - | - | 345.000,00 |
| 01/06/2011 | DEC 27.895 | 26203 | 26782032134310000 | 4490 | 0120 | - | - | 225.000,00 | - | - | - | - | - | 225.000,00 |
| 01/06/2011 | DEC 27.895 | 26203 | 26782032144200000 | 3390 | 0120 | - | - | 1.300.000,00 | - | - | - | - | - | 1.300.000,00 |
| 01/06/2011 | DEC 27.895 | 26203 | 26782032136310000 | 4490 | 0120 | - | - | 800.000,00 | - | - | - | - | - | 800.000,00 |
| 01/06/2011 | DEC 27.895 | 26203 | 26782032144070000 | 3390 | 0120 | - | - | 1.850.000,00 | - | - | - | - | - | 1.850.000,00 |
| 01/06/2011 | DEC 27.895 | 26203 | 26782032134310000 | 4490 | 0224 | - | - | 1.500.000,00 | - | - | - | - | - | 1.500.000,00 |
| 01/06/2011 | DEC 27.895 | 26203 | 26782032144080000 | 3390 | 0120 | - | - | 900.000,00 | - | - | - | - | - | 900.000,00 |
| 01/06/2011 | DEC 27.895 | 26203 | 26782032136320000 | 4490 | 0120 | - | - | 900.000,00 | - | - | - | - | - | 900.000,00 |
| 01/06/2011 | DEC 27.895 | 26203 | 26782032136380000 | 4490 | 0120 | - | - | 150.000,00 | - | - | - | - | - | 150.000,00 |
| 21/06/2011 | DEC 27.898 | 26203 | 26122002544010000 | 3290 | 0101 | - | - | 7.400,00 | - | - | - | - | - | 7.400,00 |
| 21/06/2011 | DEC 27.898 | 26203 | 26122002544010000 | 4690 | 0101 | - | - | 13.700,00 | - | - | - | - | - | 13.700,00 |
| 20/07/2011 | DEC 28.004 | 26203 | 26782032144080000 | 4490 | 0120 | - | - | 2.200.000,00 | - | - | - | - | - | 2.200.000,00 |
| 20/07/2011 | DEC 28.004 | 26203 | 26782032144060000 | 4490 | 0290 | - | - | 200.000,00 | - | - | - | - | - | 200.000,00 |
| 20/07/2011 | DEC 28.004 | 26203 | 26782032134110000 | 4490 | 0120 | - | - | 800.000,00 | - | - | - | - | - | 800.000,00 |
| 20/07/2011 | DEC 28.004 | 26203 | 26782032134200000 | 4490 | 0120 | - | - | 212.000,00 | - | - | - | - | - | 212.000,00 |
| 20/07/2011 | DEC 28.004 | 26203 | 26782032134090000 | 4490 | 0112 | - | - | 100.000,00 | - | - | - | - | - | 100.000,00 |
| 20/07/2011 | DEC 28.004 | 26203 | 26782032144080000 | 3390 | 0120 | - | - | 203.000,00 | - | - | - | - | - | 203.000,00 |
| 20/07/2011 | DEC 28.004 | 26203 | 26782032195580000 | 4490 | 0120 | - | - | 1.000.000,00 | - | - | - | - | - | 1.000.000,00 |
| 01/08/2011 | DEC 27.999 | 26203 | 26782032134110000 | 4490 | 0290 | - | - | 806.000,00 | - | - | - | - | - | 806.000,00 |
| 01/09/2011 | DEC 28.023 | 26203 | 26782032134090000 | 4490 | 0290 | - | - | 300.000,00 | - | - | - | - | - | 300.000,00 |
| 01/09/2011 | DEC 28.023 | 26203 | 26782032136410000 | 4490 | 0290 | - | - | 624.468,39 | - | - | - | - | - | 624.468,39 |
| 01/09/2011 | DEC 28.023 | 26203 | 26782032134030000 | 4490 | 0290 | - | - | 1.996.347,00 | - | - | - | - | - | 1.996.347,00 |
| 01/09/2011 | DEC 28.023 | 26203 | 26782032144060000 | 4490 | 0290 | - | - | 51.479.722,47 | - | - | - | - | - | 51.479.722,47 |
| 01/09/2011 | DEC 28.023 | 26203 | 26782032136450000 | 4490 | 0290 | - | - | 5.552.876,40 | - | - | - | - | - | 5.552.876,40 |
| 01/09/2011 | DEC 28.023 | 26203 | 26782032134200000 | 4490 | 0290 | - | - | 1.500.000,00 | - | - | - | - | - | 1.500.000,00 |
| 01/09/2011 | DEC 28.023 | 26203 | 26782032134190000 | 4490 | 0290 | - | - | 2.000.000,00 | - | - | - | - | - | 2.000.000,00 |
| 01/09/2011 | DEC 28.023 | 26203 | 26782032134480000 | 4490 | 0290 | - | - | 1.500.000,00 | - | - | - | - | - | 1.500.000,00 |
| 01/09/2011 | DEC 28.023 | 26203 | 26782032136320000 | 4490 | 0290 | - | - | 650.000,00 | - | - | - | - | - | 650.000,00 |
| 01/09/2011 | DEC 28.023 | 26203 | 26782032136340000 | 4490 | 0290 | - | - | 2.000.000,00 | - | - | - | - | - | 2.000.000,00 |
| 01/09/2011 | DEC 28.023 | 26203 | 26782032136440000 | 4490 | 0290 | - | - | 1.169.447,55 | - | - | - | - | - | 1.169.447,55 |
| 01/09/2011 | DEC 28.023 | 26203 | 26782032134160000 | 4490 | 0290 | - | - | 1.594.447,77 | - | - | - | - | - | 1.594.447,77 |
| 01/09/2011 | DEC 28.023 | 26203 | 26782032134400000 | 4490 | 0290 | - | - | 500.000,00 | - | - | - | - | - | 500.000,00 |
| 03/10/2011 | DEC 28.075 | 26203 | 26782032134480000 | 4490 | 0290 | - | - | 2.400.000,00 | - | - | - | - | - | 2.400.000,00 |
| 03/10/2011 | DEC 28.075 | 26203 | 26782032144030000 | 3390 | 0120 | - | - | 7.200,00 | - | - | - | - | - | 7.200,00 |
| 03/10/2011 | DEC 28.075 | 26203 | 26782032136440000 | 4490 | 0290 | - | - | 940.000,00 | - | - | - | - | - | 940.000,00 |
| 03/10/2011 | DEC 28.075 | 26203 | 26782032134190000 | 4490 | 0290 | - | - | 1.200.000,00 | - | - | - | - | - | 1.200.000,00 |
| 03/10/2011 | DEC 28.075 | 26203 | 26782032134400000 | 4490 | 0290 | - | - | 800.000,00 | - | - | - | - | - | 800.000,00 |
| 03/10/2011 | DEC 28.075 | 26203 | 26122002544010000 | 3390 | 0270 | - | - | 997.966,00 | - | - | - | - | - | 997.966,00 |
| 03/10/2011 | DEC 28.075 | 26203 | 26782032136340000 | 4490 | 0290 | - | - | 1.200.000,00 | - | - | - | - | - | 1.200.000,00 |
| 04/11/2011 | DEC 28.171 | 26203 | 26122002544010000 | 3390 | 0120 | - | - | 400.000,00 | - | - | - | - | - | 400.000,00 |
| 21/11/2011 | DEC 28.211 | 26203 | 26782032144200000 | 3390 | 0120 | - | - | 500.000,00 | - | - | - | - | - | 500.000,00 |
| 21/11/2011 | DEC 28.211 | 26203 | 26782032144060000 | 3390 | 0120 | - | - | 500.000,00 | - | - | - | - | - | 500.000,00 |
| 21/11/2011 | DEC 28.211 | 26203 | 26782032134090000 | 4490 | 0112 | - | - | 1.934.000,00 | - | - | - | - | - | 1.934.000,00 |
| 21/11/2011 | DEC 28.211 | 26203 | 26122002544010000 | 3191 | 0101 | - | - | 250.000,00 | - | - | - | - | - | 250.000,00 |
| 21/11/2011 | DEC 28.211 | 26203 | 26782032144080000 | 4490 | 0120 | - | - | 2.200.000,00 | - | - | - | - | - | 2.200.000,00 |
| 21/11/2011 | DEC 28.211 | 26203 | 26122002544010000 | 4490 | 0101 | - | - | 100.000,00 | - | - | - | - | - | 100.000,00 |
| 23/11/2011 | DEC 28.198 | 26203 | 26782032134110000 | 4490 | 0290 | - | - | 3.675.000,00 | - | - | - | - | - | 3.675.000,00 |

ESTADO DE SERGIPE
SECRETARIA DA FAZENDA
SUPERINTENDÊNCIA DE FINANÇAS PÚBLICAS

**DEMONSTRATIVO DE CRÉDITOS ADICIONAIS POR UG**

EXERCÍCIO/2011
QUADRO 98
R$1,00

| DATA | ATO | UO | PGR. DE TABALHO | FTE | REDUÇÃO | EXCESSO | ANULAÇÃO | SUPERÁVIT | CRED. REABERTO | OP. DE CRÉDITO | CONV. NÃO PREV | REN. REC. REV | TOTAL |
|---|---|---|---|---|---|---|---|---|---|---|---|---|---|
| | TOTAL DOS CRÉDITOS SUPLEMENTARES / FONTES | | | | - | - | 178.626.714,07 | - | - | - | - | - | 178.626.714,07 |

**ESTADO DE SERGIPE**
**SECRETARIA DA FAZENDA**
**SUPERINTENDÊNCIA DE FINANÇAS PÚBLICAS**

**DEMONSTRATIVO DE CRÉDITOS ADICIONAIS POR UG**

EXERCÍCIO/2011
QUADRO 98
R$1,00

262030 - DEPARTAMENTO DE INFRA-ESTRUTURA ROD. DE SERGIPE
26203 - DEPARTAMENTO DE INFRA-ESTRUTURA ROD. DE SERGIPE

| | | | | | | REDUÇÕES ORÇAMENTÁRIAS / FONTES | | | | | | | | |
|---|---|---|---|---|---|---|---|---|---|---|---|---|---|---|
| DATA | ATO | UO | PGR. DE TABALHO | | FTE | REDUÇÃO | EXCESSO | ANULAÇÃO | SUPERÁVIT | CRED. REABERTO | OP. DE CRÉDITO | CONV. NÃO PREV | REN. REC. REV | TOTAL |
| 03/01/2011 | DEC 27.677 | 26203 | 26782032134030000 | 4490 | 0290 | 956.676,00 | - | - | - | - | - | - | - | 956.676,00 |
| 03/01/2011 | DEC 27.677 | 26203 | 26782032134050000 | 4490 | 0290 | 273.461,00 | - | - | - | - | - | - | - | 273.461,00 |
| 03/01/2011 | DEC 27.677 | 26203 | 26782032134190000 | 4490 | 0290 | 993.366,00 | - | - | - | - | - | - | - | 993.366,00 |
| 03/01/2011 | DEC 27.677 | 26203 | 26782032134200000 | 4490 | 0290 | 935.876,57 | - | - | - | - | - | - | - | 935.876,57 |
| 03/01/2011 | DEC 27.677 | 26203 | 26782032134210000 | 4490 | 0290 | 837.078,00 | - | - | - | - | - | - | - | 837.078,00 |
| 03/01/2011 | DEC 27.677 | 26203 | 26782032134400000 | 4490 | 0290 | 2.033.379,00 | - | - | - | - | - | - | - | 2.033.379,00 |
| 03/01/2011 | DEC 27.677 | 26203 | 26782032136410000 | 4490 | 0290 | 1.900.000,00 | - | - | - | - | - | - | - | 1.900.000,00 |
| 03/01/2011 | DEC 27.677 | 26203 | 26782032144030000 | 3390 | 0290 | 2.242.293,00 | - | - | - | - | - | - | - | 2.242.293,00 |
| 03/01/2011 | DEC 27.678 | 26203 | 26782032134040000 | 4490 | 0120 | 837.000,00 | - | - | - | - | - | - | - | 837.000,00 |
| 03/01/2011 | DEC 27.678 | 26203 | 26782032134110000 | 4490 | 0224 | 6.934.000,00 | - | - | - | - | - | - | - | 6.934.000,00 |
| 03/01/2011 | DEC 27.702 | 26203 | 26782032134170000 | 4490 | 0120 | 3.000.000,00 | - | - | - | - | - | - | - | 3.000.000,00 |
| 03/01/2011 | DEC 27.702 | 26203 | 26782032134310000 | 4490 | 0120 | 500.000,00 | - | - | - | - | - | - | - | 500.000,00 |
| 03/01/2011 | DEC 27.703 | 26203 | 26782032134060000 | 4490 | 0120 | 800.000,00 | - | - | - | - | - | - | - | 800.000,00 |
| 03/01/2011 | DEC 27.703 | 26203 | 26782032134150000 | 4490 | 0120 | 500.000,00 | - | - | - | - | - | - | - | 500.000,00 |
| 03/01/2011 | DEC 27.704 | 26203 | 26782032144060000 | 3390 | 0290 | 4.801.129,57 | - | - | - | - | - | - | - | 4.801.129,57 |
| 03/01/2011 | DEC 27.800 | 26203 | 26782032136450000 | 4490 | 0290 | 855.926,00 | - | - | - | - | - | - | - | 855.926,00 |
| 03/01/2011 | DEC 27.800 | 26203 | 26782032144060000 | 3390 | 0224 | 14.700.000,00 | - | - | - | - | - | - | - | 14.700.000,00 |
| 03/01/2011 | DEC 27.821 | 26203 | 26782032136380000 | 4490 | 0224 | 500.000,00 | - | - | - | - | - | - | - | 500.000,00 |
| 15/01/2011 | DEC 27.904 | 26203 | 26782032134030000 | 4490 | 0290 | 194.649,58 | - | - | - | - | - | - | - | 194.649,58 |
| 15/01/2011 | DEC 27.904 | 26203 | 26782032134470000 | 4490 | 0290 | 174.274,06 | - | - | - | - | - | - | - | 174.274,06 |
| 15/01/2011 | DEC 27.904 | 26203 | 26782032136450000 | 4490 | 0290 | 423.424,00 | - | - | - | - | - | - | - | 423.424,00 |
| 15/01/2011 | DEC 27.904 | 26203 | 26782032144060000 | 4490 | 0290 | 111.925,28 | - | - | - | - | - | - | - | 111.925,28 |
| 15/03/2011 | DEC 27.798 | 26203 | 26782032134110000 | 4490 | 0224 | 3.311.963,00 | - | - | - | - | - | - | - | 3.311.963,00 |
| 15/03/2011 | DEC 27.798 | 26203 | 26782032134120000 | 4490 | 0120 | 560.000,00 | - | - | - | - | - | - | - | 560.000,00 |
| 15/03/2011 | DEC 27.798 | 26203 | 26782032134200000 | 4490 | 0120 | 1.500.000,00 | - | - | - | - | - | - | - | 1.500.000,00 |
| 15/03/2011 | DEC 27.798 | 26203 | 26782032134280000 | 4490 | 0120 | 2.000.000,00 | - | - | - | - | - | - | - | 2.000.000,00 |
| 07/04/2011 | DEC 27.790 | 26203 | 26782032134200000 | 4490 | 0120 | 2.025.000,00 | - | - | - | - | - | - | - | 2.025.000,00 |
| 01/06/2011 | DEC 27.895 | 26203 | 26782032134010000 | 4490 | 0120 | 900.000,00 | - | - | - | - | - | - | - | 900.000,00 |
| 01/06/2011 | DEC 27.895 | 26203 | 26782032134120000 | 4490 | 0120 | 400.000,00 | - | - | - | - | - | - | - | 400.000,00 |
| 01/06/2011 | DEC 27.895 | 26203 | 26782032134150000 | 4490 | 0120 | 400.000,00 | - | - | - | - | - | - | - | 400.000,00 |
| 01/06/2011 | DEC 27.895 | 26203 | 26782032134170000 | 4490 | 0120 | 200.000,00 | - | - | - | - | - | - | - | 200.000,00 |
| 01/06/2011 | DEC 27.895 | 26203 | 26782032134200000 | 4490 | 0112 | 1.850.717,43 | - | - | - | - | - | - | - | 1.850.717,43 |
| 01/06/2011 | DEC 27.895 | 26203 | 26782032134280000 | 4490 | 0120 | 800.000,00 | - | - | - | - | - | - | - | 800.000,00 |
| 01/06/2011 | DEC 27.895 | 26203 | 26782032134290000 | 4490 | 0120 | 210.000,00 | - | - | - | - | - | - | - | 210.000,00 |
| 01/06/2011 | DEC 27.895 | 26203 | 26782032134300000 | 4490 | 0120 | 150.000,00 | - | - | - | - | - | - | - | 150.000,00 |
| 01/06/2011 | DEC 27.895 | 26203 | 26782032134380000 | 4490 | 0120 | 950.000,00 | - | - | - | - | - | - | - | 950.000,00 |
| 01/06/2011 | DEC 27.895 | 26203 | 26782032134420000 | 4490 | 0120 | 900.000,00 | - | - | - | - | - | - | - | 900.000,00 |
| 01/06/2011 | DEC 27.895 | 26203 | 26782032134480000 | 4490 | 0112 | 2.401.000,00 | - | - | - | - | - | - | - | 2.401.000,00 |
| 01/06/2011 | DEC 27.895 | 26203 | 26782032134490000 | 4490 | 0120 | 550.000,00 | - | - | - | - | - | - | - | 550.000,00 |
| 01/06/2011 | DEC 27.895 | 26203 | 26782032134500000 | 4490 | 0120 | 1.000.000,00 | - | - | - | - | - | - | - | 1.000.000,00 |
| 01/06/2011 | DEC 27.895 | 26203 | 26782032136000000 | 4490 | 0120 | 380.000,00 | - | - | - | - | - | - | - | 380.000,00 |
| 01/06/2011 | DEC 27.895 | 26203 | 26782032136100000 | 4490 | 0120 | 700.000,00 | - | - | - | - | - | - | - | 700.000,00 |
| 01/06/2011 | DEC 27.895 | 26203 | 26782032136110000 | 4490 | 0120 | 960.000,00 | - | - | - | - | - | - | - | 960.000,00 |
| 01/06/2011 | DEC 27.895 | 26203 | 26782032136130000 | 4490 | 0120 | 600.000,00 | - | - | - | - | - | - | - | 600.000,00 |
| 01/06/2011 | DEC 27.895 | 26203 | 26782032136140000 | 4490 | 0120 | 500.000,00 | - | - | - | - | - | - | - | 500.000,00 |
| 01/06/2011 | DEC 27.895 | 26203 | 26782032136150000 | 4490 | 0120 | 900.000,00 | - | - | - | - | - | - | - | 900.000,00 |
| 01/06/2011 | DEC 27.895 | 26203 | 26782032136210000 | 4490 | 0120 | 280.000,00 | - | - | - | - | - | - | - | 280.000,00 |
| 01/06/2011 | DEC 27.895 | 26203 | 26782032136230000 | 4490 | 0120 | 280.000,00 | - | - | - | - | - | - | - | 280.000,00 |
| 01/06/2011 | DEC 27.895 | 26203 | 26782032136240000 | 4490 | 0120 | 200.000,00 | - | - | - | - | - | - | - | 200.000,00 |

**ESTADO DE SERGIPE**
**SECRETARIA DA FAZENDA**
**SUPERINTENDÊNCIA DE FINANÇAS PÚBLICAS**

**DEMONSTRATIVO DE CRÉDITOS ADICIONAIS POR UG**

EXERCÍCIO/2011
QUADRO 98
R$1,00

262030 - DEPARTAMENTO DE INFRA-ESTRUTURA ROD. DE SERGIPE
26203 - DEPARTAMENTO DE INFRA-ESTRUTURA ROD. DE SERGIPE

| | | | | | | REDUÇÕES ORÇAMENTÁRIAS / FONTES | | | | | | | | |
|---|---|---|---|---|---|---|---|---|---|---|---|---|---|---|
| DATA | ATO | UO | PGR. DE TABALHO | | FTE | REDUÇÃO | EXCESSO | ANULAÇÃO | SUPERÁVIT | CRED. REABERTO | OP. DE CRÉDITO | CONV. NÃO PREV | REN. REC. REV | TOTAL |
| 01/06/2011 | DEC 27.895 | 26203 | 26782032136250000 | 4490 | 0120 | 100.000,00 | - | - | - | - | - | - | - | 100.000,00 |
| 01/06/2011 | DEC 27.895 | 26203 | 26782032136260000 | 4490 | 0120 | 100.000,00 | - | - | - | - | - | - | - | 100.000,00 |
| 01/06/2011 | DEC 27.895 | 26203 | 26782032136290000 | 4490 | 0120 | 100.000,00 | - | - | - | - | - | - | - | 100.000,00 |
| 01/06/2011 | DEC 27.895 | 26203 | 26782032136330000 | 4490 | 0120 | 300.000,00 | - | - | - | - | - | - | - | 300.000,00 |
| 01/06/2011 | DEC 27.895 | 26203 | 26782032136350000 | 4490 | 0120 | 100.000,00 | - | - | - | - | - | - | - | 100.000,00 |
| 01/06/2011 | DEC 27.895 | 26203 | 26782032136360000 | 4490 | 0120 | 100.000,00 | - | - | - | - | - | - | - | 100.000,00 |
| 01/06/2011 | DEC 27.895 | 26203 | 26782032136370000 | 4490 | 0120 | 750.000,00 | - | - | - | - | - | - | - | 750.000,00 |
| 01/06/2011 | DEC 27.895 | 26203 | 26782032136380000 | 4490 | 0224 | 4.200.000,00 | - | - | - | - | - | - | - | 4.200.000,00 |
| 01/06/2011 | DEC 27.895 | 26203 | 26782032136420000 | 4491 | 0120 | 750.000,00 | - | - | - | - | - | - | - | 750.000,00 |
| 01/06/2011 | DEC 27.895 | 26203 | 28846300196060000 | 3190 | 0101 | 200.000,00 | - | - | - | - | - | - | - | 200.000,00 |
| 21/06/2011 | DEC 27.898 | 26203 | 26782032136430000 | 4490 | 0120 | 21.100,00 | - | - | - | - | - | - | - | 21.100,00 |
| 20/07/2011 | DEC 28.004 | 26203 | 26782032134010000 | 4490 | 0120 | 30.000,00 | - | - | - | - | - | - | - | 30.000,00 |
| 20/07/2011 | DEC 28.004 | 26203 | 26782032134030000 | 4490 | 0112 | 100.000,00 | - | - | - | - | - | - | - | 100.000,00 |
| 20/07/2011 | DEC 28.004 | 26203 | 26782032134040000 | 4490 | 0120 | 493.000,00 | - | - | - | - | - | - | - | 493.000,00 |
| 20/07/2011 | DEC 28.004 | 26203 | 26782032134050000 | 4490 | 0120 | 97.000,00 | - | - | - | - | - | - | - | 97.000,00 |
| 20/07/2011 | DEC 28.004 | 26203 | 26782032134060000 | 4490 | 0120 | 197.000,00 | - | - | - | - | - | - | - | 197.000,00 |
| 20/07/2011 | DEC 28.004 | 26203 | 26782032134120000 | 4490 | 0120 | 104.000,00 | - | - | - | - | - | - | - | 104.000,00 |
| 20/07/2011 | DEC 28.004 | 26203 | 26782032134130000 | 4490 | 0120 | 85.000,00 | - | - | - | - | - | - | - | 85.000,00 |
| 20/07/2011 | DEC 28.004 | 26203 | 26782032134150000 | 4490 | 0120 | 30.000,00 | - | - | - | - | - | - | - | 30.000,00 |
| 20/07/2011 | DEC 28.004 | 26203 | 26782032134170000 | 4490 | 0120 | 131.000,00 | - | - | - | - | - | - | - | 131.000,00 |
| 20/07/2011 | DEC 28.004 | 26203 | 26782032134280000 | 4490 | 0120 | 130.000,00 | - | - | - | - | - | - | - | 130.000,00 |
| 20/07/2011 | DEC 28.004 | 26203 | 26782032134300000 | 4490 | 0120 | 47.000,00 | - | - | - | - | - | - | - | 47.000,00 |
| 20/07/2011 | DEC 28.004 | 26203 | 26782032134340000 | 4490 | 0120 | 37.000,00 | - | - | - | - | - | - | - | 37.000,00 |
| 20/07/2011 | DEC 28.004 | 26203 | 26782032134360000 | 3390 | 0120 | 500.000,00 | - | - | - | - | - | - | - | 500.000,00 |
| 20/07/2011 | DEC 28.004 | 26203 | 26782032134380000 | 4490 | 0120 | 47.000,00 | - | - | - | - | - | - | - | 47.000,00 |
| 20/07/2011 | DEC 28.004 | 26203 | 26782032134390000 | 4490 | 0120 | 63.000,00 | - | - | - | - | - | - | - | 63.000,00 |
| 20/07/2011 | DEC 28.004 | 26203 | 26782032134400000 | 4490 | 0120 | 85.000,00 | - | - | - | - | - | - | - | 85.000,00 |
| 20/07/2011 | DEC 28.004 | 26203 | 26782032134420000 | 4490 | 0120 | 97.000,00 | - | - | - | - | - | - | - | 97.000,00 |
| 20/07/2011 | DEC 28.004 | 26203 | 26782032134430000 | 3390 | 0120 | 63.000,00 | - | - | - | - | - | - | - | 63.000,00 |
| 20/07/2011 | DEC 28.004 | 26203 | 26782032134490000 | 4490 | 0120 | 47.000,00 | - | - | - | - | - | - | - | 47.000,00 |
| 20/07/2011 | DEC 28.004 | 26203 | 26782032134500000 | 4490 | 0120 | 64.000,00 | - | - | - | - | - | - | - | 64.000,00 |
| 20/07/2011 | DEC 28.004 | 26203 | 26782032134610000 | 4490 | 0120 | 63.000,00 | - | - | - | - | - | - | - | 63.000,00 |
| 20/07/2011 | DEC 28.004 | 26203 | 26782032136000000 | 4490 | 0120 | 97.000,00 | - | - | - | - | - | - | - | 97.000,00 |
| 20/07/2011 | DEC 28.004 | 26203 | 26782032136100000 | 4490 | 0120 | 97.000,00 | - | - | - | - | - | - | - | 97.000,00 |
| 20/07/2011 | DEC 28.004 | 26203 | 26782032136110000 | 4490 | 0120 | 104.000,00 | - | - | - | - | - | - | - | 104.000,00 |
| 20/07/2011 | DEC 28.004 | 26203 | 26782032136130000 | 4490 | 0120 | 63.000,00 | - | - | - | - | - | - | - | 63.000,00 |
| 20/07/2011 | DEC 28.004 | 26203 | 26782032136140000 | 4490 | 0120 | 163.000,00 | - | - | - | - | - | - | - | 163.000,00 |
| 20/07/2011 | DEC 28.004 | 26203 | 26782032136150000 | 4490 | 0120 | 164.000,00 | - | - | - | - | - | - | - | 164.000,00 |
| 20/07/2011 | DEC 28.004 | 26203 | 26782032136210000 | 4490 | 0120 | 50.000,00 | - | - | - | - | - | - | - | 50.000,00 |
| 20/07/2011 | DEC 28.004 | 26203 | 26782032136230000 | 4490 | 0120 | 50.000,00 | - | - | - | - | - | - | - | 50.000,00 |
| 20/07/2011 | DEC 28.004 | 26203 | 26782032136240000 | 4490 | 0120 | 63.000,00 | - | - | - | - | - | - | - | 63.000,00 |
| 20/07/2011 | DEC 28.004 | 26203 | 26782032136250000 | 4490 | 0120 | 30.000,00 | - | - | - | - | - | - | - | 30.000,00 |
| 20/07/2011 | DEC 28.004 | 26203 | 26782032136260000 | 4490 | 0120 | 30.000,00 | - | - | - | - | - | - | - | 30.000,00 |
| 20/07/2011 | DEC 28.004 | 26203 | 26782032136280000 | 4490 | 0120 | 77.000,00 | - | - | - | - | - | - | - | 77.000,00 |
| 20/07/2011 | DEC 28.004 | 26203 | 26782032136290000 | 4490 | 0120 | 30.000,00 | - | - | - | - | - | - | - | 30.000,00 |
| 20/07/2011 | DEC 28.004 | 26203 | 26782032136300000 | 4490 | 0120 | 37.000,00 | - | - | - | - | - | - | - | 37.000,00 |
| 20/07/2011 | DEC 28.004 | 26203 | 26782032136330000 | 4490 | 0120 | 97.000,00 | - | - | - | - | - | - | - | 97.000,00 |
| 20/07/2011 | DEC 28.004 | 26203 | 26782032136350000 | 4490 | 0120 | 30.000,00 | - | - | - | - | - | - | - | 30.000,00 |
| 20/07/2011 | DEC 28.004 | 26203 | 26782032136360000 | 4490 | 0120 | 30.000,00 | - | - | - | - | - | - | - | 30.000,00 |

**ESTADO DE SERGIPE**
**SECRETARIA DA FAZENDA**
**SUPERINTENDÊNCIA DE FINANÇAS PÚBLICAS**

**DEMONSTRATIVO DE CRÉDITOS ADICIONAIS POR UG**

EXERCÍCIO/2011
QUADRO 98
R$1,00

262030 - DEPARTAMENTO DE INFRA-ESTRUTURA ROD. DE SERGIPE
26203 - DEPARTAMENTO DE INFRA-ESTRUTURA ROD. DE SERGIPE

| | | | | | | REDUÇÕES ORÇAMENTÁRIAS / FONTES | | | | | | | | |
|---|---|---|---|---|---|---|---|---|---|---|---|---|---|---|
| DATA | ATO | UO | PGR. DE TABALHO | | FTE | REDUÇÃO | EXCESSO | ANULAÇÃO | SUPERÁVIT | CRED. REABERTO | OP. DE CRÉDITO | CONV. NÃO PREV | REN. REC. REV | TOTAL |
| 20/07/2011 | DEC 28.004 | 26203 | 26782032136370000 | 4490 | 0120 | 47.000,00 | - | - | - | - | - | - | - | 47.000,00 |
| 20/07/2011 | DEC 28.004 | 26203 | 26782032136420000 | 4491 | 0120 | 47.000,00 | - | - | - | - | - | - | - | 47.000,00 |
| 20/07/2011 | DEC 28.004 | 26203 | 26782032136430000 | 4490 | 0120 | 510.000,00 | - | - | - | - | - | - | - | 510.000,00 |
| 20/07/2011 | DEC 28.004 | 26203 | 26782032136450000 | 4490 | 0290 | 200.000,00 | - | - | - | - | - | - | - | 200.000,00 |
| 20/07/2011 | DEC 28.004 | 26203 | 26782032144030000 | 3390 | 0120 | 112.000,00 | - | - | - | - | - | - | - | 112.000,00 |
| 20/07/2011 | DEC 28.004 | 26203 | 26782032195600000 | 4490 | 0120 | 77.000,00 | - | - | - | - | - | - | - | 77.000,00 |
| 01/08/2011 | DEC 27.999 | 26203 | 26782032134030000 | 4490 | 0290 | 99.000,00 | - | - | - | - | - | - | - | 99.000,00 |
| 01/08/2011 | DEC 27.999 | 26203 | 26782032134470000 | 4490 | 0290 | 320.000,00 | - | - | - | - | - | - | - | 320.000,00 |
| 01/08/2011 | DEC 27.999 | 26203 | 26782032136320000 | 4490 | 0290 | 387.000,00 | - | - | - | - | - | - | - | 387.000,00 |
| 01/09/2011 | DEC 28.023 | 26203 | 26782032134010000 | 4490 | 0120 | 3.653,00 | - | - | - | - | - | - | - | 3.653,00 |
| 01/09/2011 | DEC 28.023 | 26203 | 26782032134040000 | 4490 | 0120 | 3.790,00 | - | - | - | - | - | - | - | 3.790,00 |
| 01/09/2011 | DEC 28.023 | 26203 | 26782032134050000 | 4490 | 0120 | 3.000,00 | - | - | - | - | - | - | - | 3.000,00 |
| 01/09/2011 | DEC 28.023 | 26203 | 26782032134060000 | 4490 | 0120 | 3.685,00 | - | - | - | - | - | - | - | 3.685,00 |
| 01/09/2011 | DEC 28.023 | 26203 | 26782032134110000 | 4490 | 0224 | 28.000.000,00 | - | - | - | - | - | - | - | 28.000.000,00 |
| 01/09/2011 | DEC 28.023 | 26203 | 26782032134120000 | 4490 | 0120 | 3.032,00 | - | - | - | - | - | - | - | 3.032,00 |
| 01/09/2011 | DEC 28.023 | 26203 | 26782032134130000 | 4490 | 0120 | 14.000,00 | - | - | - | - | - | - | - | 14.000,00 |
| 01/09/2011 | DEC 28.023 | 26203 | 26782032134150000 | 4490 | 0120 | 3.653,00 | - | - | - | - | - | - | - | 3.653,00 |
| 01/09/2011 | DEC 28.023 | 26203 | 26782032134170000 | 4490 | 0120 | 3.475,00 | - | - | - | - | - | - | - | 3.475,00 |
| 01/09/2011 | DEC 28.023 | 26203 | 26782032134280000 | 4490 | 0120 | 4.338,00 | - | - | - | - | - | - | - | 4.338,00 |
| 01/09/2011 | DEC 28.023 | 26203 | 26782032134290000 | 4490 | 0120 | 3.406,00 | - | - | - | - | - | - | - | 3.406,00 |
| 01/09/2011 | DEC 28.023 | 26203 | 26782032134300000 | 4490 | 0120 | 3.068,00 | - | - | - | - | - | - | - | 3.068,00 |
| 01/09/2011 | DEC 28.023 | 26203 | 26782032134340000 | 4490 | 0120 | 3.014,00 | - | - | - | - | - | - | - | 3.014,00 |
| 01/09/2011 | DEC 28.023 | 26203 | 26782032134380000 | 4490 | 0120 | 3.000,00 | - | - | - | - | - | - | - | 3.000,00 |
| 01/09/2011 | DEC 28.023 | 26203 | 26782032134420000 | 4490 | 0120 | 3.342,00 | - | - | - | - | - | - | - | 3.342,00 |
| 01/09/2011 | DEC 28.023 | 26203 | 26782032134430000 | 3390 | 0120 | 3.689,00 | - | - | - | - | - | - | - | 3.689,00 |
| 01/09/2011 | DEC 28.023 | 26203 | 26782032134490000 | 4490 | 0120 | 3.205,00 | - | - | - | - | - | - | - | 3.205,00 |
| 01/09/2011 | DEC 28.023 | 26203 | 26782032134500000 | 4490 | 0120 | 3.032,00 | - | - | - | - | - | - | - | 3.032,00 |
| 01/09/2011 | DEC 28.023 | 26203 | 26782032134610000 | 4490 | 0120 | 3.689,00 | - | - | - | - | - | - | - | 3.689,00 |
| 01/09/2011 | DEC 28.023 | 26203 | 26782032136000000 | 4490 | 0120 | 3.164,00 | - | - | - | - | - | - | - | 3.164,00 |
| 01/09/2011 | DEC 28.023 | 26203 | 26782032136100000 | 4490 | 0120 | 3.274,00 | - | - | - | - | - | - | - | 3.274,00 |
| 01/09/2011 | DEC 28.023 | 26203 | 26782032136110000 | 4490 | 0120 | 3.032,00 | - | - | - | - | - | - | - | 3.032,00 |
| 01/09/2011 | DEC 28.023 | 26203 | 26782032136130000 | 4490 | 0120 | 3.895,00 | - | - | - | - | - | - | - | 3.895,00 |
| 01/09/2011 | DEC 28.023 | 26203 | 26782032136140000 | 4490 | 0120 | 3.895,00 | - | - | - | - | - | - | - | 3.895,00 |
| 01/09/2011 | DEC 28.023 | 26203 | 26782032136150000 | 4490 | 0120 | 3.032,00 | - | - | - | - | - | - | - | 3.032,00 |
| 01/09/2011 | DEC 28.023 | 26203 | 26782032136210000 | 4490 | 0120 | 3.447,00 | - | - | - | - | - | - | - | 3.447,00 |
| 01/09/2011 | DEC 28.023 | 26203 | 26782032136230000 | 4490 | 0120 | 3.447,00 | - | - | - | - | - | - | - | 3.447,00 |
| 01/09/2011 | DEC 28.023 | 26203 | 26782032136240000 | 4490 | 0120 | 3.758,00 | - | - | - | - | - | - | - | 3.758,00 |
| 01/09/2011 | DEC 28.023 | 26203 | 26782032136250000 | 4490 | 0120 | 3.379,00 | - | - | - | - | - | - | - | 3.379,00 |
| 01/09/2011 | DEC 28.023 | 26203 | 26782032136260000 | 4490 | 0120 | 3.379,00 | - | - | - | - | - | - | - | 3.379,00 |
| 01/09/2011 | DEC 28.023 | 26203 | 26782032136280000 | 4490 | 0120 | 3.027,00 | - | - | - | - | - | - | - | 3.027,00 |
| 01/09/2011 | DEC 28.023 | 26203 | 26782032136290000 | 4490 | 0120 | 3.379,00 | - | - | - | - | - | - | - | 3.379,00 |
| 01/09/2011 | DEC 28.023 | 26203 | 26782032136300000 | 4490 | 0120 | 3.014,00 | - | - | - | - | - | - | - | 3.014,00 |
| 01/09/2011 | DEC 28.023 | 26203 | 26782032136330000 | 4490 | 0120 | 3.137,00 | - | - | - | - | - | - | - | 3.137,00 |
| 01/09/2011 | DEC 28.023 | 26203 | 26782032136350000 | 4490 | 0120 | 3.379,00 | - | - | - | - | - | - | - | 3.379,00 |
| 01/09/2011 | DEC 28.023 | 26203 | 26782032136360000 | 4490 | 0120 | 3.379,00 | - | - | - | - | - | - | - | 3.379,00 |
| 01/09/2011 | DEC 28.023 | 26203 | 26782032136370000 | 4490 | 0120 | 3.274,00 | - | - | - | - | - | - | - | 3.274,00 |
| 01/09/2011 | DEC 28.023 | 26203 | 26782032136380000 | 4490 | 0120 | 100.000,00 | - | - | - | - | - | - | - | 100.000,00 |
| 01/09/2011 | DEC 28.023 | 26203 | 26782032136380000 | 4490 | 0224 | 41.000.000,00 | - | - | - | - | - | - | - | 41.000.000,00 |
| 01/09/2011 | DEC 28.023 | 26203 | 26782032136420000 | 4491 | 0120 | 3.274,00 | - | - | - | - | - | - | - | 3.274,00 |

**ESTADO DE SERGIPE**
**SECRETARIA DA FAZENDA**
**SUPERINTENDÊNCIA DE FINANÇAS PÚBLICAS**

**DEMONSTRATIVO DE CRÉDITOS ADICIONAIS POR UG**

EXERCÍCIO/2011
QUADRO 98
R$1,00

262030 - DEPARTAMENTO DE INFRA-ESTRUTURA ROD. DE SERGIPE
26203 - DEPARTAMENTO DE INFRA-ESTRUTURA ROD. DE SERGIPE

| | | | | | | | REDUÇÕES ORÇAMENTÁRIAS / FONTES | | | | | | | |
|---|---|---|---|---|---|---|---|---|---|---|---|---|---|---|
| DATA | ATO | UO | PGR. DE TABALHO | | FTE | REDUÇÃO | EXCESSO | ANULAÇÃO | SUPERÁVIT | CRED. REABERTO | OP. DE CRÉDITO | CONV. NÃO PREV | REN. REC. REV | TOTAL |
| 01/09/2011 | DEC 28.023 | 26203 | 26782032136430000 | 4490 | 0120 | 2.416,00 | - | - | - | - | - | - | - | 2.416,00 |
| 01/09/2011 | DEC 28.023 | 26203 | 26782032144030000 | 3390 | 0120 | 246.255,00 | - | - | - | - | - | - | - | 246.255,00 |
| 01/09/2011 | DEC 28.023 | 26203 | 26782032144070000 | 3390 | 0120 | 500.000,00 | - | - | - | - | - | - | - | 500.000,00 |
| 01/09/2011 | DEC 28.023 | 26203 | 26782032144080000 | 4490 | 0120 | 379.975,58 | - | - | - | - | - | - | - | 379.975,58 |
| 01/09/2011 | DEC 28.023 | 26203 | 26782032144090000 | 3390 | 0120 | 500.000,00 | - | - | - | - | - | - | - | 500.000,00 |
| 01/09/2011 | DEC 28.023 | 26203 | 26782032195600000 | 4490 | 0120 | 3.027,00 | - | - | - | - | - | - | - | 3.027,00 |
| 03/10/2011 | DEC 28.075 | 26203 | 26782032134090000 | 4490 | 0290 | 300.000,00 | - | - | - | - | - | - | - | 300.000,00 |
| 03/10/2011 | DEC 28.075 | 26203 | 26782032134110000 | 4490 | 0224 | 2.643.518,23 | - | - | - | - | - | - | - | 2.643.518,23 |
| 03/10/2011 | DEC 28.075 | 26203 | 26782032134160000 | 4490 | 0290 | 1.594.447,77 | - | - | - | - | - | - | - | 1.594.447,77 |
| 03/10/2011 | DEC 28.075 | 26203 | 26782032134310000 | 4490 | 0224 | 1.000.000,00 | - | - | - | - | - | - | - | 1.000.000,00 |
| 03/10/2011 | DEC 28.075 | 26203 | 26782032136320000 | 4490 | 0290 | 50.000,00 | - | - | - | - | - | - | - | 50.000,00 |
| 03/10/2011 | DEC 28.075 | 26203 | 26782032144060000 | 3390 | 0224 | 1.350.000,00 | - | - | - | - | - | - | - | 1.350.000,00 |
| 03/10/2011 | DEC 28.075 | 26203 | 26782032144060000 | 4490 | 0290 | 310.000,00 | - | - | - | - | - | - | - | 310.000,00 |
| 03/10/2011 | DEC 28.075 | 26203 | 26782032144070000 | 3390 | 0120 | 297.200,00 | - | - | - | - | - | - | - | 297.200,00 |
| 04/11/2011 | DEC 28.171 | 26203 | 26782032134200000 | 4490 | 0120 | 400.000,00 | - | - | - | - | - | - | - | 400.000,00 |
| 10/11/2011 | DEC 28.184 | 26203 | 26782032134200000 | 4490 | 0120 | 600.000,00 | - | - | - | - | - | - | - | 600.000,00 |
| 21/11/2011 | DEC 28.211 | 26203 | 26782032134110000 | 4490 | 0224 | 1.721.000,00 | - | - | - | - | - | - | - | 1.721.000,00 |
| 21/11/2011 | DEC 28.211 | 26203 | 26782032134160000 | 4490 | 0120 | 359.000,00 | - | - | - | - | - | - | - | 359.000,00 |
| 21/11/2011 | DEC 28.211 | 26203 | 26782032134200000 | 4490 | 0120 | 90.000,00 | - | - | - | - | - | - | - | 90.000,00 |
| 21/11/2011 | DEC 28.211 | 26203 | 26782032134210000 | 4490 | 0120 | 95.000,00 | - | - | - | - | - | - | - | 95.000,00 |
| 21/11/2011 | DEC 28.211 | 26203 | 26782032134230000 | 4490 | 0120 | 119.000,00 | - | - | - | - | - | - | - | 119.000,00 |
| 21/11/2011 | DEC 28.211 | 26203 | 26782032136320000 | 4490 | 0120 | 700.000,00 | - | - | - | - | - | - | - | 700.000,00 |
| 21/11/2011 | DEC 28.211 | 26203 | 26782032136450000 | 4490 | 0120 | 900.000,00 | - | - | - | - | - | - | - | 900.000,00 |
| 21/11/2011 | DEC 28.211 | 26203 | 26782032144070000 | 3390 | 0120 | 500.000,00 | - | - | - | - | - | - | - | 500.000,00 |
| 21/11/2011 | DEC 28.211 | 26203 | 26782032195580000 | 4490 | 0120 | 650.000,00 | - | - | - | - | - | - | - | 650.000,00 |
| 21/11/2011 | DEC 28.211 | 26203 | 28846300196060000 | 3190 | 0101 | 350.000,00 | - | - | - | - | - | - | - | 350.000,00 |
| 21/11/2011 | DEC 28.249 | 26203 | 28846300196060000 | 3190 | 0101 | 2.000.000,00 | - | - | - | - | - | - | - | 2.000.000,00 |
| 23/11/2011 | DEC 28.198 | 26203 | 26782032134480000 | 4490 | 0290 | 1.100.000,00 | - | - | - | - | - | - | - | 1.100.000,00 |
| 23/11/2011 | DEC 28.198 | 26203 | 26782032136320000 | 4490 | 0290 | 275.000,00 | - | - | - | - | - | - | - | 275.000,00 |
| 23/11/2011 | DEC 28.198 | 26203 | 26782032144060000 | 4490 | 0290 | 2.300.000,00 | - | - | - | - | - | - | - | 2.300.000,00 |
| 01/12/2011 | DEC 28.273 | 26203 | 26782032134110000 | 4490 | 0224 | 6.426.190,00 | - | - | - | - | - | - | - | 6.426.190,00 |
| 01/12/2011 | DEC 28.273 | 26203 | 26782032134110000 | 4490 | 0290 | 4.747.200,00 | - | - | - | - | - | - | - | 4.747.200,00 |
| 01/12/2011 | DEC 28.273 | 26203 | 26782032134310000 | 4490 | 0120 | 228.510,00 | - | - | - | - | - | - | - | 228.510,00 |
| 01/12/2011 | DEC 28.273 | 26203 | 26782032134310000 | 4490 | 0224 | 400.000,00 | - | - | - | - | - | - | - | 400.000,00 |
| 01/12/2011 | DEC 28.273 | 26203 | 26782032134360000 | 3390 | 0120 | 596.100,00 | - | - | - | - | - | - | - | 596.100,00 |
| 01/12/2011 | DEC 28.273 | 26203 | 26782032136380000 | 4490 | 0224 | 570.000,00 | - | - | - | - | - | - | - | 570.000,00 |
| 01/12/2011 | DEC 28.273 | 26203 | 28846300196060000 | 3190 | 0101 | 1.000.000,00 | - | - | - | - | - | - | - | 1.000.000,00 |
| 07/12/2011 | DEC 28.218 | 26203 | 26782032134360000 | 3390 | 0120 | 120.000,00 | - | - | - | - | - | - | - | 120.000,00 |
| | TOTAL DOS REDUÇÕES ORÇAMENTÁRIAS / FONTES | | | | | 186.314.714,07 | - | - | - | - | - | - | - | 186.314.714,07 |

**ESTADO DE SERGIPE**
**SECRETARIA DA FAZENDA**
**SUPERINTENDÊNCIA DE FINANÇAS PÚBLICAS**

**DEMONSTRATIVO DE CRÉDITOS ADICIONAIS POR UG**

EXERCÍCIO/2011
QUADRO 98
R$1,00

263010 - COMPANHIA ESTADUAL DE HABITACAO E OBRAS PUBLICAS
26301 - COMPANHIA ESTADUAL DE HABITACAO E OBRAS PUBLICAS

| | | | | | | CRÉDITOS SUPLEMENTARES / FONTES | | | | | | | | |
|---|---|---|---|---|---|---|---|---|---|---|---|---|---|---|
| DATA | ATO | UO | PGR. DE TABALHO | | FTE | REDUÇÃO | EXCESSO | ANULAÇÃO | SUPERÁVIT | CRED. REABERTO | OP. DE CRÉDITO | CONV. NÃO PREV | REN. REC. REV | TOTAL |
| 03/01/2011 | DEC 27.965 | 26301 | 16122002595200000 | 3390 | 0270 | - | - | 14.470,00 | - | - | - | - | - | 14.470,00 |
| 03/01/2011 | DEC 27.686 | 26301 | 16126002595090000 | 4490 | 0101 | - | - | 180.000,00 | - | - | - | - | - | 180.000,00 |
| 03/01/2011 | DEC 27.965 | 26301 | 16122002595200000 | 4490 | 0270 | - | - | 4.320,00 | - | - | - | - | - | 4.320,00 |
| 03/01/2011 | DEC 27.965 | 26301 | 28843300195180000 | 4690 | 0270 | - | - | 51.600,00 | - | - | - | - | - | 51.600,00 |
| 03/01/2011 | DEC 27.965 | 26301 | 16126002595090000 | 4490 | 0270 | - | - | 20.830,00 | - | - | - | - | - | 20.830,00 |
| 03/01/2011 | DEC 27.965 | 26301 | 16122002595200000 | 3391 | 0270 | - | - | 15.800,00 | - | - | - | - | - | 15.800,00 |
| 03/01/2011 | DEC 27.965 | 26301 | 16122300195160000 | 4690 | 0270 | - | - | 65.950,00 | - | - | - | - | - | 65.950,00 |
| 03/01/2011 | DEC 27.965 | 26301 | 16122002595080000 | 3391 | 0270 | - | - | 300,00 | - | - | - | - | - | 300,00 |
| 03/01/2011 | DEC 27.965 | 26301 | 16122002595110000 | 3190 | 0270 | - | - | 24.000,00 | - | - | - | - | - | 24.000,00 |
| 25/02/2011 | DEC 27683 | 26301 | 16122300195370000 | 4490 | 0120 | - | - | 4.313.705,62 | - | - | - | - | - | 4.313.705,62 |
| 01/03/2011 | DEC 27.787 | 26301 | 16122002595200000 | 3190 | 0101 | - | - | 300.000,00 | - | - | - | - | - | 300.000,00 |
| 31/03/2011 | DEC 27.890 | 26301 | 16122002595200000 | 4490 | 0270 | - | - | 50.000,00 | - | - | - | - | - | 50.000,00 |
| 01/06/2011 | DEC 27.943 | 26301 | 16122002595200000 | 3390 | 0120 | - | - | 840.000,00 | - | - | - | - | - | 840.000,00 |
| 21/06/2011 | DEC 27.898 | 26301 | 16122002595200000 | 3290 | 0101 | - | - | 125.708,00 | - | - | - | - | - | 125.708,00 |
| 21/06/2011 | DEC 27.898 | 26301 | 16122002595200000 | 4690 | 0101 | - | - | 87.524,00 | - | - | - | - | - | 87.524,00 |
| 01/07/2011 | DEC 28.042 | 26301 | 16122002595200000 | 3390 | 0270 | - | - | 400.000,00 | - | - | - | - | - | 400.000,00 |
| 01/07/2011 | DEC 28.042 | 26301 | 16122002595200000 | 3391 | 0270 | - | - | 8.000,00 | - | - | - | - | - | 8.000,00 |
| 06/07/2011 | DEC 27.972 | 26301 | 16122002595200000 | 3391 | 0101 | - | - | 20.000,00 | - | - | - | - | - | 20.000,00 |
| 05/09/2011 | DEC 28.041 | 26301 | 16122300195370000 | 3390 | 0270 | - | - | 6.000,00 | - | - | - | - | - | 6.000,00 |
| 11/10/2011 | DEC 28.109 | 26301 | 16122002595110000 | 3191 | 0101 | - | - | 475.950,00 | - | - | - | - | - | 475.950,00 |
| 25/11/2011 | DEC 28.198 | 26301 | 16122002595200000 | 3390 | 0270 | - | - | 200.000,00 | - | - | - | - | - | 200.000,00 |
| 25/11/2011 | DEC 28.198 | 26301 | 16122002595080000 | 3390 | 0270 | - | - | 25.000,00 | - | - | - | - | - | 25.000,00 |
| 25/11/2011 | DEC 28.198 | 26301 | 16126002595090000 | 3390 | 0270 | - | - | 205.000,00 | - | - | - | - | - | 205.000,00 |
| 25/11/2011 | DEC 28.198 | 26301 | 16122002595080000 | 3391 | 0270 | - | - | 5.000,00 | - | - | - | - | - | 5.000,00 |
| 01/12/2011 | DEC 28.305 | 26301 | 28843300196200000 | 4690 | 0101 | - | - | 8.100.000,00 | - | - | - | - | - | 8.100.000,00 |
| 01/12/2011 | DEC 28.305 | 26301 | 16122300195160000 | 3390 | 0101 | - | - | 795.400,00 | - | - | - | - | - | 795.400,00 |
| 12/12/2011 | DEC 28.252 | 26301 | 28843300195180000 | 4690 | 0101 | - | - | 70.000,00 | - | - | - | - | - | 70.000,00 |
| 12/12/2011 | DEC 28.252 | 26301 | 16122002595200000 | 4690 | 0101 | - | - | 27.000,00 | - | - | - | - | - | 27.000,00 |
| | TOTAL DOS CRÉDITOS SUPLEMENTARES / FONTES | | | | | - | - | 16.431.557,62 | - | - | - | - | - | 16.431.557,62 |

**ESTADO DE SERGIPE**
**SECRETARIA DA FAZENDA**
**SUPERINTENDÊNCIA DE FINANÇAS PÚBLICAS**

**DEMONSTRATIVO DE CRÉDITOS ADICIONAIS POR UG**

EXERCÍCIO/2011
QUADRO 98
R$1,00

263010 - COMPANHIA ESTADUAL DE HABITACAO E OBRAS PUBLICAS
26301 - COMPANHIA ESTADUAL DE HABITACAO E OBRAS PUBLICAS

| | | | | | | REDUÇÕES ORÇAMENTÁRIAS / FONTES | | | | | | | | |
|---|---|---|---|---|---|---|---|---|---|---|---|---|---|---|
| DATA | ATO | UO | PGR. DE TABALHO | | FTE | REDUÇÃO | EXCESSO | ANULAÇÃO | SUPERÁVIT | CRED. REABERTO | OP. DE CRÉDITO | CONV. NÃO PREV | REN. REC. REV | TOTAL |
| 03/01/2011 | DEC 27.686 | 26301 | 16122002595200000 | 3390 | 0101 | 180.000,00 | - | - | - | - | - | - | - | 180.000,00 |
| 03/01/2011 | DEC 27.965 | 26301 | 16451002595150000 | 3390 | 0270 | 197.270,00 | - | - | - | - | - | - | - | 197.270,00 |
| 01/03/2011 | DEC 27.787 | 26301 | 16122002595200000 | 3390 | 0101 | 300.000,00 | - | - | - | - | - | - | - | 300.000,00 |
| 31/03/2011 | DEC 27.890 | 26301 | 16122002595080000 | 3390 | 0270 | 50.000,00 | - | - | - | - | - | - | - | 50.000,00 |
| 01/07/2011 | DEC 28.042 | 26301 | 16451002595150000 | 3390 | 0270 | 408.000,00 | - | - | - | - | - | - | - | 408.000,00 |
| 05/09/2011 | DEC 28.041 | 26301 | 16122300195370000 | 3190 | 0270 | 6.000,00 | - | - | - | - | - | - | - | 6.000,00 |
| 25/11/2011 | DEC 28.198 | 26301 | 16122300195370000 | 3190 | 0270 | 135.000,00 | - | - | - | - | - | - | - | 135.000,00 |
| 25/11/2011 | DEC 28.198 | 26301 | 16451002595150000 | 3390 | 0270 | 300.000,00 | - | - | - | - | - | - | - | 300.000,00 |
| 12/12/2011 | DEC 28.252 | 26301 | 16122002595200000 | 3390 | 0101 | 97.000,00 | - | - | - | - | - | - | - | 97.000,00 |
| | TOTAL DOS REDUÇÕES ORÇAMENTÁRIAS / FONTES | | | | | 1.673.270,00 | - | - | - | - | - | - | - | 1.673.270,00 |

**ESTADO DE SERGIPE**
**SECRETARIA DA FAZENDA**
**SUPERINTENDÊNCIA DE FINANÇAS PÚBLICAS**

**DEMONSTRATIVO DE CRÉDITOS ADICIONAIS POR UG**

EXERCÍCIO/2011
QUADRO 98
R$1,00

271010 - SECRETARIA DE ESTADO DA CULTURA
00001 - GESTÃO TESOURO

| | | | | | | CRÉDITOS SUPLEMENTARES / FONTES | | | | | | | | |
|---|---|---|---|---|---|---|---|---|---|---|---|---|---|---|
| DATA | ATO | UO | PGR. DE TABALHO | | FTE | REDUÇÃO | EXCESSO | ANULAÇÃO | SUPERÁVIT | CRED. REABERTO | OP. DE CRÉDITO | CONV. NÃO PREV | REN. REC. REV | TOTAL |
| 28/04/2011 | DEC 27.816 | 27101 | 13392034618320000 | 3390 | 0224 | - | - | 100.000,00 | - | - | - | - | - | 100.000,00 |
| 09/05/2011 | DEC 27.851 | 27101 | 13392034693480000 | 3350 | 0101 | - | - | 480.000,00 | - | - | - | - | - | 480.000,00 |
| 09/05/2011 | DEC 27.851 | 27101 | 13392034693480000 | 4450 | 0101 | - | - | 120.000,00 | - | - | - | - | - | 120.000,00 |
| 01/06/2011 | DEC 28.007 | 27101 | 13122034626310000 | 4490 | 0101 | - | - | 8.000,00 | - | - | - | - | - | 8.000,00 |
| 15/06/2011 | DEC 27.888 | 27101 | 13392034693460000 | 3390 | 0120 | - | - | 380.000,00 | - | - | - | - | - | 380.000,00 |
| 15/06/2011 | DEC 27.888 | 27101 | 13392034626380000 | 3350 | 0120 | - | - | 10.603,00 | - | - | - | - | - | 10.603,00 |
| 15/06/2011 | DEC 27.888 | 27101 | 13392034693490000 | 4490 | 0120 | - | - | 28.300,00 | - | - | - | - | - | 28.300,00 |
| 15/06/2011 | DEC 27.888 | 27101 | 13392034693490000 | 3390 | 0120 | - | - | 386.700,00 | - | - | - | - | - | 386.700,00 |
| 15/07/2011 | DEC 27.972 | 27101 | 13122034626310000 | 3390 | 0101 | - | - | 174.323,00 | - | - | - | - | - | 174.323,00 |
| 04/08/2011 | DEC 28.015 | 27101 | 13122034626310000 | 3390 | 0101 | - | - | 170.615,79 | - | - | - | - | - | 170.615,79 |
| 21/11/2011 | DEC 28.255 | 27101 | 13122034626310000 | 3190 | 0101 | - | - | 293.677,78 | - | - | - | - | - | 293.677,78 |
| 21/11/2011 | DEC 28.255 | 27101 | 13122034626310000 | 3191 | 0101 | - | - | 79.000,00 | - | - | - | - | - | 79.000,00 |
| 21/11/2011 | DEC 28.196 | 27101 | 13392034693460000 | 4490 | 0120 | - | - | 50.791,00 | - | - | - | - | - | 50.791,00 |
| 28/11/2011 | DEC 28.215 | 27101 | 13122034626310000 | 3390 | 0101 | - | - | 200.000,00 | - | - | - | - | - | 200.000,00 |
| 01/12/2011 | DEC 28.310 | 27101 | 13122034626310000 | 3190 | 0101 | - | - | 54.000,00 | - | - | - | - | - | 54.000,00 |
| 09/12/2011 | DEC 28.256 | 27101 | 13122034626310000 | 3390 | 0101 | - | - | 38.715,00 | - | - | - | - | - | 38.715,00 |
| | TOTAL DOS CRÉDITOS SUPLEMENTARES / FONTES | | | | | - | - | 2.574.725,57 | - | - | - | - | - | 2.574.725,57 |

**ESTADO DE SERGIPE**
**SECRETARIA DA FAZENDA**
**SUPERINTENDÊNCIA DE FINANÇAS PÚBLICAS**

**DEMONSTRATIVO DE CRÉDITOS ADICIONAIS POR UG**

EXERCÍCIO/2011
QUADRO 98
R$1,00

271010 - SECRETARIA DE ESTADO DA CULTURA
00001 - GESTÃO TESOURO

REDUÇÕES ORÇAMENTÁRIAS / FONTES

| DATA | ATO | UO | PGR. DE TABALHO | | FTE | REDUÇÃO | EXCESSO | ANULAÇÃO | SUPERÁVIT | CRED. REABERTO | OP. DE CRÉDITO | CONV. NÃO PREV | REN. REC. REV | TOTAL |
|---|---|---|---|---|---|---|---|---|---|---|---|---|---|---|
| 16/02/2011 | DEC 27.673 | 27101 | 13126034694190000 | 4490 | 0101 | 10.000,00 | - | - | - | - | - | - | - | 10.000,00 |
| 09/05/2011 | DEC 27.851 | 27101 | 13392034693490000 | 3390 | 0224 | 480.000,00 | - | - | - | - | - | - | - | 480.000,00 |
| 09/05/2011 | DEC 27.851 | 27101 | 13392034693490000 | 4490 | 0224 | 120.000,00 | - | - | - | - | - | - | - | 120.000,00 |
| 01/06/2011 | DEC 28.007 | 27101 | 13392034618320000 | 3390 | 0101 | 8.000,00 | - | - | - | - | - | - | - | 8.000,00 |
| 11/07/2011 | DEC 27.972 | 27101 | 13392034693490000 | 3390 | 0224 | 200.000,00 | - | - | - | - | - | - | - | 200.000,00 |
| 11/07/2011 | DEC 27.972 | 27101 | 13392034693490000 | 4490 | 0224 | 510.000,00 | - | - | - | - | - | - | - | 510.000,00 |
| 15/07/2011 | DEC 27.972 | 27101 | 13126034694190000 | 3390 | 0101 | 15.624,00 | - | - | - | - | - | - | - | 15.624,00 |
| 15/07/2011 | DEC 27.972 | 27101 | 13128034615950000 | 3390 | 0101 | 5.000,00 | - | - | - | - | - | - | - | 5.000,00 |
| 15/07/2011 | DEC 27.972 | 27101 | 13131034626430000 | 3390 | 0101 | 40.000,00 | - | - | - | - | - | - | - | 40.000,00 |
| 15/07/2011 | DEC 27.972 | 27101 | 13392034618320000 | 3390 | 0101 | 40.000,00 | - | - | - | - | - | - | - | 40.000,00 |
| 15/07/2011 | DEC 27.972 | 27101 | 13392034694200000 | 3390 | 0101 | 14.634,00 | - | - | - | - | - | - | - | 14.634,00 |
| 15/07/2011 | DEC 27.972 | 27101 | 13392034694200000 | 4490 | 0101 | 1.065,00 | - | - | - | - | - | - | - | 1.065,00 |
| 04/08/2011 | DEC 28.015 | 27101 | 13131034626430000 | 3390 | 0101 | 25.000,00 | - | - | - | - | - | - | - | 25.000,00 |
| 04/08/2011 | DEC 28.015 | 27101 | 13391034696110000 | 3390 | 0101 | 100.000,00 | - | - | - | - | - | - | - | 100.000,00 |
| 04/08/2011 | DEC 28.015 | 27101 | 13392034618320000 | 3390 | 0101 | 20.000,00 | - | - | - | - | - | - | - | 20.000,00 |
| 04/08/2011 | DEC 28.015 | 27101 | 13392034695130000 | 3390 | 0101 | 6.858,79 | - | - | - | - | - | - | - | 6.858,79 |
| 03/10/2011 | DEC 28.172 | 27101 | 13392034693490000 | 3390 | 0224 | 1.000.000,00 | - | - | - | - | - | - | - | 1.000.000,00 |
| 03/10/2011 | DEC 28.172 | 27101 | 13392034693490000 | 4490 | 0224 | 1.000.000,00 | - | - | - | - | - | - | - | 1.000.000,00 |
| 21/11/2011 | DEC 28.196 | 27101 | 13392034693460000 | 3390 | 0120 | 50.791,00 | - | - | - | - | - | - | - | 50.791,00 |
| 09/12/2011 | DEC 28.256 | 27101 | 13126034694190000 | 3390 | 0101 | 10.000,00 | - | - | - | - | - | - | - | 10.000,00 |
| 09/12/2011 | DEC 28.256 | 27101 | 13126034694190000 | 4490 | 0101 | 10.087,00 | - | - | - | - | - | - | - | 10.087,00 |
| 09/12/2011 | DEC 28.256 | 27101 | 13131034626430000 | 3390 | 0101 | 10.000,00 | - | - | - | - | - | - | - | 10.000,00 |
| 09/12/2011 | DEC 28.256 | 27101 | 13392034618320000 | 3390 | 0101 | 5.000,00 | - | - | - | - | - | - | - | 5.000,00 |
| | TOTAL DOS REDUÇÕES ORÇAMENTÁRIAS / FONTES | | | | | 3.682.059,79 | - | - | - | - | - | - | - | 3.682.059,79 |

**ESTADO DE SERGIPE**
**SECRETARIA DA FAZENDA**
**SUPERINTENDÊNCIA DE FINANÇAS PÚBLICAS**

**DEMONSTRATIVO DE CRÉDITOS ADICIONAIS POR UG**

EXERCÍCIO/2011
QUADRO 98
R$1,00

274010 - FUNDO ESTADUAL DE DESENVOLVIMENTO CULTURAL E ARTISTICO
27401 - FUNDO ESPECIAL DE DES. CULTURAL E ARTÍSTICO

| | | | | | | CRÉDITOS SUPLEMENTARES / FONTES | | | | | | | | |
|---|---|---|---|---|---|---|---|---|---|---|---|---|---|---|
| DATA | ATO | UO | PGR. DE TABALHO | | FTE | REDUÇÃO | EXCESSO | ANULAÇÃO | SUPERÁVIT | CRED. REABERTO | OP. DE CRÉDITO | CONV. NÃO PREV | REN. REC. REV | TOTAL |
| 16/02/2011 | DEC 27.673 | 27401 | 13392034693510000 | 4490 | 0101 | - | - | 10.000,00 | - | - | - | - | - | 10.000,00 |
| 22/02/2011 | DEC 27.685 | 27401 | 13392034686410000 | 4490 | 0209 | - | - | 20.000,00 | - | - | - | - | - | 20.000,00 |
| 16/03/2011 | DEC 27.942 | 27401 | 13392034693510000 | 4490 | 0101 | - | - | 9.950,00 | - | - | - | - | - | 9.950,00 |
| 06/05/2011 | DEC 27.859 | 27401 | 13392034693540000 | 3390 | 0209 | - | - | 30.000,00 | - | - | - | - | - | 30.000,00 |
| 11/07/2011 | DEC 27.972 | 27401 | 13392034686410000 | 4490 | 0209 | - | - | 20.000,00 | - | - | - | - | - | 20.000,00 |
| 11/07/2011 | DEC 27.972 | 27401 | 13392034693540000 | 3360 | 0209 | - | - | 150.000,00 | - | - | - | - | - | 150.000,00 |
| 11/07/2011 | DEC 27.972 | 27401 | 13392034693540000 | 3390 | 0209 | - | - | 190.000,00 | - | - | - | - | - | 190.000,00 |
| 11/07/2011 | DEC 27.972 | 27401 | 13392034693540000 | 3350 | 0209 | - | - | 150.000,00 | - | - | - | - | - | 150.000,00 |
| 11/07/2011 | DEC 27.972 | 27401 | 13392034686410000 | 3390 | 0209 | - | - | 200.000,00 | - | - | - | - | - | 200.000,00 |
| | TOTAL DOS CRÉDITOS SUPLEMENTARES / FONTES | | | | | - | - | 779.950,00 | - | - | - | - | - | 779.950,00 |

**ESTADO DE SERGIPE**
**SECRETARIA DA FAZENDA**
**SUPERINTENDÊNCIA DE FINANÇAS PÚBLICAS**

**DEMONSTRATIVO DE CRÉDITOS ADICIONAIS POR UG**

EXERCÍCIO/2011
QUADRO 98
R$1,00

274010 - FUNDO ESTADUAL DE DESENVOLVIMENTO CULTURAL E ARTISTICO
27401 - FUNDO ESPECIAL DE DES. CULTURAL E ARTÍSTICO

| | | | | | | REDUÇÕES ORÇAMENTÁRIAS / FONTES | | | | | | | | |
|---|---|---|---|---|---|---|---|---|---|---|---|---|---|---|
| DATA | ATO | UO | PGR. DE TABALHO | | FTE | REDUÇÃO | EXCESSO | ANULAÇÃO | SUPERÁVIT | CRED. REABERTO | OP. DE CRÉDITO | CONV. NÃO PREV | REN. REC. REV | TOTAL |
| 22/02/2011 | DEC 27.685 | 27401 | 13392034686410000 | 3390 | 0209 | 20.000,00 | - | - | - | - | - | - | - | 20.000,00 |
| 16/03/2011 | DEC 27.942 | 27401 | 13392034686410000 | 3390 | 0101 | 4.950,00 | - | - | - | - | - | - | - | 4.950,00 |
| 16/03/2011 | DEC 27.942 | 27401 | 13392034686410000 | 4490 | 0101 | 5.000,00 | - | - | - | - | - | - | - | 5.000,00 |
| 28/04/2011 | DEC 27.816 | 27401 | 13392034676430000 | 3390 | 0270 | 100.000,00 | - | - | - | - | - | - | - | 100.000,00 |
| 06/05/2011 | DEC 27.859 | 27401 | 13392034686410000 | 3390 | 0209 | 30.000,00 | - | - | - | - | - | - | - | 30.000,00 |
| 15/07/2011 | DEC 27.972 | 27401 | 13392034686410000 | 3390 | 0101 | 3.000,00 | - | - | - | - | - | - | - | 3.000,00 |
| 15/07/2011 | DEC 27.972 | 27401 | 13392034686410000 | 4490 | 0101 | 5.000,00 | - | - | - | - | - | - | - | 5.000,00 |
| 04/08/2011 | DEC 28.015 | 27401 | 13392034686410000 | 3390 | 0101 | 1.916,00 | - | - | - | - | - | - | - | 1.916,00 |
| 04/08/2011 | DEC 28.015 | 27401 | 13392034693540000 | 3390 | 0101 | 16.841,00 | - | - | - | - | - | - | - | 16.841,00 |
| 07/12/2011 | DEC 28.224 | 27401 | 13392034676430000 | 3390 | 0270 | 1.000.000,00 | - | - | - | - | - | - | - | 1.000.000,00 |
| 09/12/2011 | DEC 28.256 | 27401 | 13392034686410000 | 3390 | 0101 | 3.183,00 | - | - | - | - | - | - | - | 3.183,00 |
| 09/12/2011 | DEC 28.256 | 27401 | 13392034693500000 | 3390 | 0101 | 445,00 | - | - | - | - | - | - | - | 445,00 |
| | TOTAL DOS REDUÇÕES ORÇAMENTÁRIAS / FONTES | | | | | 1.190.335,00 | - | - | - | - | - | - | - | 1.190.335,00 |

ESTADO DE SERGIPE
SECRETARIA DA FAZENDA
SUPERINTENDÊNCIA DE FINANÇAS PÚBLICAS

**DEMONSTRATIVO DE CRÉDITOS ADICIONAIS POR UG**

EXERCÍCIO/2011
QUADRO 98
R$1,00

274020 - FUNDO ESP. DE MANUT. DA GALERIA DE ARTE DA ORLA
27402 - FUNDO ESP. DE MANUT. DA GALERIA DE ARTE DA ORLA

| | | | | | | REDUÇÕES ORÇAMENTÁRIAS / FONTES | | | | | | | | |
|---|---|---|---|---|---|---|---|---|---|---|---|---|---|---|
| DATA | ATO | UO | PGR. DE TABALHO | | FTE | REDUÇÃO | EXCESSO | ANULAÇÃO | SUPERÁVIT | CRED. REABERTO | OP. DE CRÉDITO | CONV. NÃO PREV | REN. REC. REV | TOTAL |
| 15/07/2011 | DEC 27.972 | 27402 | 13122034676450000 | 3390 | 0101 | 50.000,00 | - | - | - | - | - | - | - | 50.000,00 |
| | TOTAL DOS REDUÇÕES ORÇAMENTÁRIAS / FONTES | | | | | 50.000,00 | - | - | - | - | - | - | - | 50.000,00 |

**ESTADO DE SERGIPE**
**SECRETARIA DA FAZENDA**
**SUPERINTENDÊNCIA DE FINANÇAS PÚBLICAS**

**DEMONSTRATIVO DE CRÉDITOS ADICIONAIS POR UG**

EXERCÍCIO/2011
QUADRO 98
R$1,00

281010 - DEFENSORIA PUBLICA DO ESTADO
00001 - GESTÃO TESOURO

CRÉDITOS SUPLEMENTARES / FONTES

| DATA | ATO | UO | PGR. DE TABALHO | | FTE | REDUÇÃO | EXCESSO | ANULAÇÃO | SUPERÁVIT | CRED. REABERTO | OP. DE CRÉDITO | CONV. NÃO PREV | REN. REC. REV | TOTAL |
|---|---|---|---|---|---|---|---|---|---|---|---|---|---|---|
| 03/01/2011 | DEC 27.731 | 28101 | 03122036694970000 | 4490 | 0224 | - | - | 62.000,00 | - | - | - | - | - | 62.000,00 |
| 03/01/2011 | DEC 27.731 | 28101 | 03122036626620000 | 3390 | 0101 | - | - | 1.422.000,00 | - | - | - | - | - | 1.422.000,00 |
| 03/01/2011 | DEC 27.731 | 28101 | 03122036694970000 | 3390 | 0224 | - | - | 30.000,00 | - | - | - | - | - | 30.000,00 |
| 03/01/2011 | DEC 27.731 | 28101 | 03122036694970000 | 3190 | 0224 | - | - | 30.000,00 | - | - | - | - | - | 30.000,00 |
| 13/05/2011 | DEC 27.851 | 28101 | 03122036626620000 | 3390 | 0101 | - | - | 19.000,00 | - | - | - | - | - | 19.000,00 |
| 01/06/2011 | DEC 27.943 | 28101 | 03122022116030000 | 3390 | 0224 | - | - | 30.000,00 | - | - | - | - | - | 30.000,00 |
| 01/06/2011 | DEC 27.943 | 28101 | 03122022116030000 | 4490 | 0224 | - | - | 62.000,00 | - | - | - | - | - | 62.000,00 |
| 01/06/2011 | DEC 27.943 | 28101 | 03122022116030000 | 3190 | 0224 | - | - | 30.000,00 | - | - | - | - | - | 30.000,00 |
| 21/07/2011 | DEC 28.020 | 28101 | 03122036626620000 | 3190 | 0270 | - | - | 42.000,00 | - | - | - | - | - | 42.000,00 |
| 21/07/2011 | DEC 28.020 | 28101 | 03122022116030000 | 3390 | 0224 | - | - | 6.000,00 | - | - | - | - | - | 6.000,00 |
| 17/08/2011 | DEC 28.132 | 28101 | 03122036694950000 | 3390 | 0101 | - | - | 300.000,00 | - | - | - | - | - | 300.000,00 |
| 24/10/2011 | DEC 28.148 | 28101 | 03126003616020000 | 4490 | 0101 | - | - | 231.053,00 | - | - | - | - | - | 231.053,00 |
| 21/11/2011 | DEC 28.196 | 28101 | 03122036694950000 | 3390 | 0101 | - | - | 300.000,00 | - | - | - | - | - | 300.000,00 |
| 21/11/2011 | DEC 28.196 | 28101 | 03122036626620000 | 3390 | 0101 | - | - | 250.000,00 | - | - | - | - | - | 250.000,00 |
| 21/11/2011 | DEC 28.244 | 28101 | 03122036626620000 | 3191 | 0101 | - | - | 210.834,37 | - | - | - | - | - | 210.834,37 |
| | TOTAL DOS CRÉDITOS SUPLEMENTARES / FONTES | | | | | - | - | 3.024.887,37 | - | - | - | - | - | 3.024.887,37 |

ESTADO DE SERGIPE
SECRETARIA DA FAZENDA
SUPERINTENDÊNCIA DE FINANÇAS PÚBLICAS

**DEMONSTRATIVO DE CRÉDITOS ADICIONAIS POR UG**

EXERCÍCIO/2011
QUADRO 98
R$1,00

281010 - DEFENSORIA PUBLICA DO ESTADO
00001 - GESTÃO TESOURO

| | | | | | | | | | | | | | | | CRÉDITOS ESPECIAIS / FONTES |
|---|---|---|---|---|---|---|---|---|---|---|---|---|---|---|---|
| DATA | ATO | UO | PGR. DE TABALHO | | FTE | REDUÇÃO | EXCESSO | ANULAÇÃO | SUPERÁVIT | CRED. REABERTO | OP. DE CRÉDITO | CONV. NÃO PREV | REN. REC. REV | TOTAL |
| 24/11/2011 | DEC 28.192 | 28101 | 03122036696340000 | 3391 | 0101 | - | - | 500.000,00 | - | - | - | - | - | 500.000,00 |
| | TOTAL DOS CRÉDITOS ESPECIAIS / FONTES | | | | | - | - | 500.000,00 | - | - | - | - | - | 500.000,00 |

ESTADO DE SERGIPE
SECRETARIA DA FAZENDA
SUPERINTENDÊNCIA DE FINANÇAS PÚBLICAS

**DEMONSTRATIVO DE CRÉDITOS ADICIONAIS POR UG**

EXERCÍCIO/2011
QUADRO 98
R$1,00

281010 - DEFENSORIA PUBLICA DO ESTADO
00001 - GESTÃO TESOURO

| | | | | | | CRÉDITOS SUPLEMENTARES / FONTES | | | | | | | | |
|---|---|---|---|---|---|---|---|---|---|---|---|---|---|---|
| DATA | ATO | UO | PGR. DE TABALHO | FTE | | REDUÇÃO | EXCESSO | ANULAÇÃO | SUPERÁVIT | CRED. REABERTO | OP. DE CRÉDITO | CONV. NÃO PREV | REN. REC. REV | TOTAL |
| 01/12/2011 | DEC 28.310 | 28101 | 03122036626620000 | 3190 | 0101 | - | - | 10.000,00 | - | - | - | - | - | 10.000,00 |
| | TOTAL DOS CRÉDITOS SUPLEMENTARES / FONTES | | | | | - | - | 10.000,00 | - | - | - | - | - | 10.000,00 |

**ESTADO DE SERGIPE**
**SECRETARIA DA FAZENDA**
**SUPERINTENDÊNCIA DE FINANÇAS PÚBLICAS**

**DEMONSTRATIVO DE CRÉDITOS ADICIONAIS POR UG**

EXERCÍCIO/2011
QUADRO 98
R$1,00

281010 - DEFENSORIA PUBLICA DO ESTADO
00001 - GESTÃO TESOURO

| | | | | | | REDUÇÕES ORÇAMENTÁRIAS / FONTES | | | | | | | | |
|---|---|---|---|---|---|---|---|---|---|---|---|---|---|---|
| DATA | ATO | UO | PGR. DE TABALHO | | FTE | REDUÇÃO | EXCESSO | ANULAÇÃO | SUPERÁVIT | CRED. REABERTO | OP. DE CRÉDITO | CONV. NÃO PREV | REN. REC. REV | TOTAL |
| 03/01/2011 | DEC 27.731 | 28101 | 03122036616070000 | 3390 | 0101 | 1.422.000,00 | - | - | - | - | - | - | - | 1.422.000,00 |
| 13/05/2011 | DEC 27.851 | 28101 | 03122036694950000 | 3390 | 0101 | 19.000,00 | - | - | - | - | - | - | - | 19.000,00 |
| 01/06/2011 | DEC 27.943 | 28101 | 03122036694970000 | 3190 | 0224 | 30.000,00 | - | - | - | - | - | - | - | 30.000,00 |
| 01/06/2011 | DEC 27.943 | 28101 | 03122036694970000 | 3390 | 0224 | 30.000,00 | - | - | - | - | - | - | - | 30.000,00 |
| 01/06/2011 | DEC 27.943 | 28101 | 03122036694970000 | 4490 | 0224 | 62.000,00 | - | - | - | - | - | - | - | 62.000,00 |
| 17/08/2011 | DEC 28.132 | 28101 | 03122036694970000 | 3390 | 0101 | 300.000,00 | - | - | - | - | - | - | - | 300.000,00 |
| 24/10/2011 | DEC 28.148 | 28101 | 03122022116030000 | 4490 | 0101 | 6.330,00 | - | - | - | - | - | - | - | 6.330,00 |
| 24/10/2011 | DEC 28.148 | 28101 | 03122036616090000 | 4490 | 0101 | 7.533,00 | - | - | - | - | - | - | - | 7.533,00 |
| 24/10/2011 | DEC 28.148 | 28101 | 03122036616100000 | 4490 | 0101 | 7.533,00 | - | - | - | - | - | - | - | 7.533,00 |
| 24/10/2011 | DEC 28.148 | 28101 | 03122036694960000 | 4490 | 0101 | 92.896,00 | - | - | - | - | - | - | - | 92.896,00 |
| 24/10/2011 | DEC 28.148 | 28101 | 03122036694970000 | 4490 | 0101 | 7.533,00 | - | - | - | - | - | - | - | 7.533,00 |
| 24/10/2011 | DEC 28.148 | 28101 | 03122036694980000 | 4490 | 0101 | 7.533,00 | - | - | - | - | - | - | - | 7.533,00 |
| 24/10/2011 | DEC 28.148 | 28101 | 03122036694990000 | 4490 | 0101 | 94.162,00 | - | - | - | - | - | - | - | 94.162,00 |
| 24/10/2011 | DEC 28.148 | 28101 | 03131037116010000 | 4490 | 0101 | 7.533,00 | - | - | - | - | - | - | - | 7.533,00 |
| 21/11/2011 | DEC 28.196 | 28101 | 03122036616070000 | 3390 | 0101 | 200.000,00 | - | - | - | - | - | - | - | 200.000,00 |
| 21/11/2011 | DEC 28.196 | 28101 | 03122036616090000 | 3390 | 0101 | 70.000,00 | - | - | - | - | - | - | - | 70.000,00 |
| 21/11/2011 | DEC 28.196 | 28101 | 03122036616100000 | 3390 | 0101 | 70.000,00 | - | - | - | - | - | - | - | 70.000,00 |
| 21/11/2011 | DEC 28.196 | 28101 | 03122036694980000 | 3390 | 0101 | 70.000,00 | - | - | - | - | - | - | - | 70.000,00 |
| 21/11/2011 | DEC 28.196 | 28101 | 03122036694990000 | 3390 | 0101 | 40.000,00 | - | - | - | - | - | - | - | 40.000,00 |
| 21/11/2011 | DEC 28.196 | 28101 | 03126003616020000 | 3390 | 0101 | 50.000,00 | - | - | - | - | - | - | - | 50.000,00 |
| 21/11/2011 | DEC 28.196 | 28101 | 03131037116010000 | 3390 | 0101 | 50.000,00 | - | - | - | - | - | - | - | 50.000,00 |
| 21/11/2011 | DEC 28.244 | 28101 | 03122036626620000 | 3190 | 0101 | 1.333.401,80 | - | - | - | - | - | - | - | 1.333.401,80 |
| 21/11/2011 | DEC 28.255 | 28101 | 03122036626620000 | 3190 | 0101 | 277.300,00 | - | - | - | - | - | - | - | 277.300,00 |
| | TOTAL DOS REDUÇÕES ORÇAMENTÁRIAS / FONTES | | | | | 4.254.754,80 | - | - | - | - | - | - | - | 4.254.754,80 |

**ESTADO DE SERGIPE**
**SECRETARIA DA FAZENDA**
**SUPERINTENDÊNCIA DE FINANÇAS PÚBLICAS**

**DEMONSTRATIVO DE CRÉDITOS ADICIONAIS POR UG**

EXERCÍCIO/2011
QUADRO 98
R$1,00

291050 - SECRETARIA DE ESTADO DA COMUNICACAO SOCIAL
00001 - GESTÃO TESOURO

| | | | | | | CRÉDITOS SUPLEMENTARES / FONTES | | | | | | | | |
|---|---|---|---|---|---|---|---|---|---|---|---|---|---|---|
| DATA | ATO | UO | PGR. DE TABALHO | | FTE | REDUÇÃO | EXCESSO | ANULAÇÃO | SUPERÁVIT | CRED. REABERTO | OP. DE CRÉDITO | CONV. NÃO PREV | REN. REC. REV | TOTAL |
| 03/01/2011 | DEC 27.831 | 29105 | 04122037116240000 | 3390 | 0224 | - | - | 500.000,00 | - | - | - | - | - | 500.000,00 |
| 01/03/2011 | DEC 27.808 | 29105 | 04122037116240000 | 3390 | 0224 | - | - | 500.000,00 | - | - | - | - | - | 500.000,00 |
| 01/08/2011 | DEC 28.009 | 29105 | 04122037126820000 | 3390 | 0101 | - | - | 2.000.000,00 | - | - | - | - | - | 2.000.000,00 |
| 01/09/2011 | DEC 28.080 | 29105 | 04122037116240000 | 3390 | 0224 | - | - | 400,91 | - | - | - | - | - | 400,91 |
| 06/10/2011 | DEC 28.097 | 29105 | 04122037116240000 | 3390 | 0224 | - | - | 60.000,00 | - | - | - | - | - | 60.000,00 |
| 17/10/2011 | DEC 28.133 | 29105 | 04122037116240000 | 3390 | 0101 | - | - | 500.000,00 | - | - | - | - | - | 500.000,00 |
| 17/10/2011 | DEC 28.133 | 29105 | 04122037126810000 | 4490 | 0101 | - | - | 10.000,00 | - | - | - | - | - | 10.000,00 |
| 21/11/2011 | DEC 28.255 | 29105 | 04122037126810000 | 3190 | 0101 | - | - | 396.697,26 | - | - | - | - | - | 396.697,26 |
| 21/11/2011 | DEC 28.255 | 29105 | 04122037126810000 | 3191 | 0101 | - | - | 6.000,00 | - | - | - | - | - | 6.000,00 |
| 01/12/2011 | DEC 28.310 | 29105 | 04122037126810000 | 3190 | 0101 | - | - | 28.000,00 | - | - | - | - | - | 28.000,00 |
| 01/12/2011 | DEC 28.308 | 29105 | 04122037126810000 | 3190 | 0101 | - | - | 1.149,90 | - | - | - | - | - | 1.149,90 |
| 09/12/2011 | DEC 28.226 | 29105 | 04122037116280000 | 3390 | 0101 | - | - | 100.000,00 | - | - | - | - | - | 100.000,00 |
| 09/12/2011 | DEC 28.226 | 29105 | 04122037126820000 | 3390 | 0101 | - | - | 500.000,00 | - | - | - | - | - | 500.000,00 |
| 09/12/2011 | DEC 28.226 | 29105 | 04122037116240000 | 3390 | 0101 | - | - | 400.000,00 | - | - | - | - | - | 400.000,00 |
| 09/12/2011 | DEC 28.226 | 29105 | 04122037126810000 | 4490 | 0101 | - | - | 60.000,00 | - | - | - | - | - | 60.000,00 |
| | TOTAL DOS CRÉDITOS SUPLEMENTARES / FONTES | | | | | - | - | 5.062.248,07 | - | - | - | - | - | 5.062.248,07 |

**ESTADO DE SERGIPE**
**SECRETARIA DA FAZENDA**
**SUPERINTENDÊNCIA DE FINANÇAS PÚBLICAS**

**DEMONSTRATIVO DE CRÉDITOS ADICIONAIS POR UG**

EXERCÍCIO/2011
QUADRO 98
R$1,00

291050 - SECRETARIA DE ESTADO DA COMUNICACAO SOCIAL
00001 - GESTÃO TESOURO

| | | | | | | REDUÇÕES ORÇAMENTÁRIAS / FONTES | | | | | | | | |
|---|---|---|---|---|---|---|---|---|---|---|---|---|---|---|
| DATA | ATO | UO | PGR. DE TABALHO | | FTE | REDUÇÃO | EXCESSO | ANULAÇÃO | SUPERÁVIT | CRED. REABERTO | OP. DE CRÉDITO | CONV. NÃO PREV | REN. REC. REV | TOTAL |
| 01/08/2011 | DEC 28.009 | 29401 | 13392034676350000 | 3340 | 0101 | 2.000.000,00 | - | - | - | - | - | - | - | 2.000.000,00 |
| 17/10/2011 | DEC 28.133 | 29105 | 04122037116290000 | 3380 | 0101 | 411.782,90 | - | - | - | - | - | - | - | 411.782,90 |
| 17/10/2011 | DEC 28.133 | 29105 | 04122037126810000 | 3390 | 0101 | 7.974,10 | - | - | - | - | - | - | - | 7.974,10 |
| 17/10/2011 | DEC 28.133 | 29105 | 04243037116220000 | 3350 | 0101 | 40.243,00 | - | - | - | - | - | - | - | 40.243,00 |
| 17/10/2011 | DEC 28.133 | 29401 | 13392034676350000 | 3360 | 0101 | 50.000,00 | - | - | - | - | - | - | - | 50.000,00 |
| 01/12/2011 | DEC 28.305 | 29105 | 04122037126820000 | 3390 | 0101 | 3.500.000,00 | - | - | - | - | - | - | - | 3.500.000,00 |
| 09/12/2011 | DEC 28.226 | 29105 | 04122037116290000 | 3380 | 0101 | 100.000,00 | - | - | - | - | - | - | - | 100.000,00 |
| 09/12/2011 | DEC 28.226 | 29401 | 13392034676350000 | 3340 | 0101 | 260.000,00 | - | - | - | - | - | - | - | 260.000,00 |
| 09/12/2011 | DEC 28.226 | 29401 | 13392034676350000 | 3350 | 0101 | 700.000,00 | - | - | - | - | - | - | - | 700.000,00 |
| | TOTAL DOS REDUÇÕES ORÇAMENTÁRIAS / FONTES | | | | | 7.070.000,00 | - | - | - | - | - | - | - | 7.070.000,00 |

**ESTADO DE SERGIPE**
**SECRETARIA DA FAZENDA**
**SUPERINTENDÊNCIA DE FINANÇAS PÚBLICAS**

**DEMONSTRATIVO DE CRÉDITOS ADICIONAIS POR UG**

EXERCÍCIO/2011
QUADRO 98
R$1,00

301010 - SECRETARIA DE ESTADO DOS DIREITOS HUMANOS E DA CIDADANIA
00001 - GESTÃO TESOURO

| CRÉDITOS ESPECIAIS / FONTES | | | | | | | | | | | | | | |
|---|---|---|---|---|---|---|---|---|---|---|---|---|---|---|
| DATA | ATO | UO | PGR. DE TABALHO | | FTE | REDUÇÃO | EXCESSO | ANULAÇÃO | SUPERÁVIT | CRED. REABERTO | OP. DE CRÉDITO | CONV. NÃO PREV | REN. REC. REV | TOTAL |
| 01/07/2011 | DEC 27.975 | 30101 | 14122002596320000 | 3190 | 0101 | - | - | 300.000,00 | - | - | - | - | - | 300.000,00 |
| 01/07/2011 | DEC 27.975 | 30101 | 14122002596320000 | 3390 | 0101 | - | - | 100.000,00 | - | - | - | - | - | 100.000,00 |
| 01/07/2011 | DEC 27.975 | 30101 | 14122002596320000 | 3191 | 0101 | - | - | 100.000,00 | - | - | - | - | - | 100.000,00 |
| 01/12/2011 | DEC 28.310 | 30101 | 14122002596320000 | 3190 | 0101 | - | - | 9.000,00 | - | - | - | - | - | 9.000,00 |
| | TOTAL DOS CRÉDITOS ESPECIAIS / FONTES | | | | | - | - | 509.000,00 | - | - | - | - | - | 509.000,00 |

ESTADO DE SERGIPE
SECRETARIA DA FAZENDA
SUPERINTENDÊNCIA DE FINANÇAS PÚBLICAS

**DEMONSTRATIVO DE CRÉDITOS ADICIONAIS POR UG**

EXERCÍCIO/2011
QUADRO 98
R$1,00

301010 - SECRETARIA DE ESTADO DOS DIREITOS HUMANOS E DA CIDADANIA
00001 - GESTÃO TESOURO

| | | | | | | REDUÇÕES ORÇAMENTÁRIAS / FONTES | | | | | | | | |
|---|---|---|---|---|---|---|---|---|---|---|---|---|---|---|
| DATA | ATO | UO | PGR. DE TABALHO | | FTE | REDUÇÃO | EXCESSO | ANULAÇÃO | SUPERÁVIT | CRED. REABERTO | OP. DE CRÉDITO | CONV. NÃO PREV | REN. REC. REV | TOTAL |
| 01/12/2011 | DEC 28.304 | 30101 | 14122002596320000 | 3190 | 0101 | 230.000,00 | - | - | - | - | - | - | - | 230.000,00 |
| | TOTAL DOS REDUÇÕES ORÇAMENTÁRIAS / FONTES | | | | | 230.000,00 | - | - | - | - | - | - | - | 230.000,00 |

ESTADO DE SERGIPE
SECRETARIA DA FAZENDA
SUPERINTENDÊNCIA DE FINANÇAS PÚBLICAS

**DEMONSTRATIVO DE CRÉDITOS ADICIONAIS POR UG**

EXERCÍCIO/2011
QUADRO 98
R$1,00

311070 - SECRETARIA DE ESTADO DO ESPORTE E DO LAZER
00001 - GESTÃO TESOURO

| | | | | | | CRÉDITOS SUPLEMENTARES / FONTES | | | | | | | | |
|---|---|---|---|---|---|---|---|---|---|---|---|---|---|---|
| DATA | ATO | UO | PGR. DE TABALHO | | FTE | REDUÇÃO | EXCESSO | ANULAÇÃO | SUPERÁVIT | CRED. REABERTO | OP. DE CRÉDITO | CONV. NÃO PREV | REN. REC. REV | TOTAL |
| 03/01/2011 | DEC 27.672 | 31107 | 27813039127340000 | 3190 | 0101 | - | - | 60.000,00 | - | - | - | - | - | 60.000,00 |
| 03/01/2011 | DEC 27.703 | 31107 | 27813039127340000 | 3190 | 0224 | - | - | 310.000,00 | - | - | - | - | - | 310.000,00 |
| 25/03/2011 | DEC 27.747 | 31107 | 27813039127340000 | 3190 | 0101 | - | - | 230.000,00 | - | - | - | - | - | 230.000,00 |
| 13/04/2011 | DEC 27.764 | 31107 | 27813002527440000 | 4490 | 0101 | - | - | 20.000,00 | - | - | - | - | - | 20.000,00 |
| | TOTAL DOS CRÉDITOS SUPLEMENTARES / FONTES | | | | | - | - | 620.000,00 | - | - | - | - | - | 620.000,00 |

**ESTADO DE SERGIPE**
**SECRETARIA DA FAZENDA**
**SUPERINTENDÊNCIA DE FINANÇAS PÚBLICAS**

**DEMONSTRATIVO DE CRÉDITOS ADICIONAIS POR UG**

EXERCÍCIO/2011
QUADRO 98
R$1,00

311070 - SECRETARIA DE ESTADO DO ESPORTE E DO LAZER
00001 - GESTÃO TESOURO

| | | | | | | CRÉDITOS ESPECIAIS / FONTES | | | | | | | | |
|---|---|---|---|---|---|---|---|---|---|---|---|---|---|---|
| DATA | ATO | UO | PGR. DE TABALHO | | FTE | REDUÇÃO | EXCESSO | ANULAÇÃO | SUPERÁVIT | CRED. REABERTO | OP. DE CRÉDITO | CONV. NÃO PREV | REN. REC. REV | TOTAL |
| 04/05/2011 | DEC 27.861 | 31107 | 27812039196270000 | 4490 | 0224 | - | - | 146.250,00 | - | - | - | - | - | 146.250,00 |
| 04/05/2011 | DEC 27.861 | 31107 | 27812039196270000 | 4490 | 0101 | - | - | 21.928,00 | - | - | - | - | - | 21.928,00 |
| 04/05/2011 | DEC 27.861 | 31107 | 27812039196270000 | 4490 | 0290 | - | - | 346.762,00 | - | - | - | - | - | 346.762,00 |
| | TOTAL DOS CRÉDITOS ESPECIAIS / FONTES | | | | | - | - | 514.940,00 | - | - | - | - | - | 514.940,00 |

**ESTADO DE SERGIPE**
**SECRETARIA DA FAZENDA**
**SUPERINTENDÊNCIA DE FINANÇAS PÚBLICAS**

**DEMONSTRATIVO DE CRÉDITOS ADICIONAIS POR UG**

EXERCÍCIO/2011
QUADRO 98
R$1,00

311070 - SECRETARIA DE ESTADO DO ESPORTE E DO LAZER
00001 - GESTÃO TESOURO

| | | | | | | CRÉDITOS SUPLEMENTARES / FONTES | | | | | | | | |
|---|---|---|---|---|---|---|---|---|---|---|---|---|---|---|
| DATA | ATO | UO | PGR. DE TABALHO | | FTE | REDUÇÃO | EXCESSO | ANULAÇÃO | SUPERÁVIT | CRED. REABERTO | OP. DE CRÉDITO | CONV. NÃO PREV | REN. REC. REV | TOTAL |
| 09/05/2011 | DEC 27.859 | 31107 | 27813039127420000 | 3390 | 0208 | - | - | 41.300,00 | - | - | - | - | - | 41.300,00 |
| 09/05/2011 | DEC 27.859 | 31107 | 27813039127400000 | 3390 | 0208 | - | - | 41.300,00 | - | - | - | - | - | 41.300,00 |
| 09/05/2011 | DEC 27.859 | 31107 | 27813039127340000 | 3390 | 0208 | - | - | 82.600,00 | - | - | - | - | - | 82.600,00 |
| 10/05/2011 | DEC 27.859 | 31107 | 27813039127340000 | 3390 | 0224 | - | - | 310.000,00 | - | - | - | - | - | 310.000,00 |
| 01/07/2011 | DEC 27.961 | 31107 | 27813039127420000 | 3390 | 0207 | - | - | 400.000,00 | - | - | - | - | - | 400.000,00 |
| 01/07/2011 | DEC 27.961 | 31107 | 27813039127400000 | 3390 | 0207 | - | - | 50.000,00 | - | - | - | - | - | 50.000,00 |
| 01/07/2011 | DEC 27.961 | 31107 | 27813039127340000 | 3390 | 0207 | - | - | 50.000,00 | - | - | - | - | - | 50.000,00 |
| 07/07/2011 | DEC 27.972 | 31107 | 27813039127340000 | 3390 | 0224 | - | - | 730.000,00 | - | - | - | - | - | 730.000,00 |
| 28/07/2011 | DEC 28.012 | 31107 | 27813039127360000 | 3390 | 0101 | - | - | 30.000,00 | - | - | - | - | - | 30.000,00 |
| 28/07/2011 | DEC 28.012 | 31107 | 27813002527440000 | 3390 | 0101 | - | - | 100.000,00 | - | - | - | - | - | 100.000,00 |
| 28/07/2011 | DEC 28.012 | 31107 | 27813039127400000 | 3390 | 0101 | - | - | 140.000,00 | - | - | - | - | - | 140.000,00 |
| 28/07/2011 | DEC 28.012 | 31107 | 27813002527450000 | 3390 | 0101 | - | - | 30.000,00 | - | - | - | - | - | 30.000,00 |
| | TOTAL DOS CRÉDITOS SUPLEMENTARES / FONTES | | | | | - | - | 2.005.200,00 | - | - | - | - | - | 2.005.200,00 |

ESTADO DE SERGIPE
SECRETARIA DA FAZENDA
SUPERINTENDÊNCIA DE FINANÇAS PÚBLICAS

**DEMONSTRATIVO DE CRÉDITOS ADICIONAIS POR UG**

EXERCÍCIO/2011
QUADRO 98
R$1,00

311070 - SECRETARIA DE ESTADO DO ESPORTE E DO LAZER
00001 - GESTÃO TESOURO

| | | | | | | CRÉDITOS ESPECIAIS / FONTES | | | | | | | | |
|---|---|---|---|---|---|---|---|---|---|---|---|---|---|---|
| DATA | ATO | UO | PGR. DE TABALHO | | FTE | REDUÇÃO | EXCESSO | ANULAÇÃO | SUPERÁVIT | CRED. REABERTO | OP. DE CRÉDITO | CONV. NÃO PREV | REN. REC. REV | TOTAL |
| 22/08/2011 | DEC 28.017 | 31107 | 27812039196270000 | 4490 | 0290 | - | - | 153.000,00 | - | - | - | - | - | 153.000,00 |
| | TOTAL DOS CRÉDITOS ESPECIAIS / FONTES | | | | | - | - | 153.000,00 | - | - | - | - | - | 153.000,00 |

**ESTADO DE SERGIPE**
**SECRETARIA DA FAZENDA**
**SUPERINTENDÊNCIA DE FINANÇAS PÚBLICAS**

**DEMONSTRATIVO DE CRÉDITOS ADICIONAIS POR UG**

EXERCÍCIO/2011
QUADRO 98
R$1,00

311070 - SECRETARIA DE ESTADO DO ESPORTE E DO LAZER
00001 - GESTÃO TESOURO

| | | | | | | CRÉDITOS SUPLEMENTARES / FONTES | | | | | | | | |
|---|---|---|---|---|---|---|---|---|---|---|---|---|---|---|
| DATA | ATO | UO | PGR. DE TABALHO | | FTE | REDUÇÃO | EXCESSO | ANULAÇÃO | SUPERÁVIT | CRED. REABERTO | OP. DE CRÉDITO | CONV. NÃO PREV | REN. REC. REV | TOTAL |
| 03/10/2011 | DEC 28.177 | 31107 | 27813002527440000 | 3191 | 0101 | - | - | 20.001,00 | - | - | - | - | - | 20.001,00 |
| 07/10/2011 | DEC 28.097 | 31107 | 27813039127400000 | 3390 | 0208 | - | - | 87.000,00 | - | - | - | - | - | 87.000,00 |
| 07/10/2011 | DEC 28.097 | 31107 | 27813039127420000 | 3390 | 0208 | - | - | 87.000,00 | - | - | - | - | - | 87.000,00 |
| | TOTAL DOS CRÉDITOS SUPLEMENTARES / FONTES | | | | | - | - | 194.001,00 | - | - | - | - | - | 194.001,00 |

**ESTADO DE SERGIPE**
**SECRETARIA DA FAZENDA**
**SUPERINTENDÊNCIA DE FINANÇAS PÚBLICAS**

**DEMONSTRATIVO DE CRÉDITOS ADICIONAIS POR UG**

EXERCÍCIO/2011
QUADRO 98
R$1,00

311070 - SECRETARIA DE ESTADO DO ESPORTE E DO LAZER
00001 - GESTÃO TESOURO

| | | | | | | CRÉDITOS ESPECIAIS / FONTES | | | | | | | | |
|---|---|---|---|---|---|---|---|---|---|---|---|---|---|---|
| DATA | ATO | UO | PGR. DE TABALHO | | FTE | REDUÇÃO | EXCESSO | ANULAÇÃO | SUPERÁVIT | CRED. REABERTO | OP. DE CRÉDITO | CONV. NÃO PREV | REN. REC. REV | TOTAL |
| 07/10/2011 | DEC 28.190 | 31107 | 27812039196270000 | 4490 | 0290 | - | - | 31.000,00 | - | - | - | - | - | 31.000,00 |
| | TOTAL DOS CRÉDITOS ESPECIAIS / FONTES | | | | | - | - | 31.000,00 | - | - | - | - | - | 31.000,00 |

**ESTADO DE SERGIPE**
**SECRETARIA DA FAZENDA**
**SUPERINTENDÊNCIA DE FINANÇAS PÚBLICAS**

**DEMONSTRATIVO DE CRÉDITOS ADICIONAIS POR UG**

EXERCÍCIO/2011
QUADRO 98
R$1,00

311070 - SECRETARIA DE ESTADO DO ESPORTE E DO LAZER
00001 - GESTÃO TESOURO

| | | | | | | CRÉDITOS SUPLEMENTARES / FONTES | | | | | | | | |
|---|---|---|---|---|---|---|---|---|---|---|---|---|---|---|
| DATA | ATO | UO | PGR. DE TABALHO | | FTE | REDUÇÃO | EXCESSO | ANULAÇÃO | SUPERÁVIT | CRED. REABERTO | OP. DE CRÉDITO | CONV. NÃO PREV | REN. REC. REV | TOTAL |
| 20/10/2011 | DEC 28.179 | 31107 | 27813002527440000 | 3191 | 0101 | - | - | 100.000,00 | - | - | - | - | - | 100.000,00 |
| 25/10/2011 | DEC 28.144 | 31107 | 27813002527440000 | 3390 | 0101 | - | - | 130.000,00 | - | - | - | - | - | 130.000,00 |
| 25/10/2011 | DEC 28.144 | 31107 | 27813039127400000 | 3390 | 0101 | - | - | 200.000,00 | - | - | - | - | - | 200.000,00 |
| 25/10/2011 | DEC 28.144 | 31107 | 27813039127360000 | 3390 | 0101 | - | - | 20.000,00 | - | - | - | - | - | 20.000,00 |
| 25/10/2011 | DEC 28.144 | 31107 | 27813002527450000 | 3390 | 0101 | - | - | 10.000,00 | - | - | - | - | - | 10.000,00 |
| 25/10/2011 | DEC 28.144 | 31107 | 27813039127340000 | 3190 | 0101 | - | - | 120.000,00 | - | - | - | - | - | 120.000,00 |
| 21/11/2011 | DEC 28.247 | 31107 | 27813002527440000 | 3190 | 0101 | - | - | 560.319,46 | - | - | - | - | - | 560.319,46 |
| 24/11/2011 | DEC 28.196 | 31107 | 27813002527440000 | 4490 | 0101 | - | - | 5.000,00 | - | - | - | - | - | 5.000,00 |
| 24/11/2011 | DEC 28.196 | 31107 | 27813039127400000 | 3390 | 0208 | - | - | 75.830,00 | - | - | - | - | - | 75.830,00 |
| 01/12/2011 | DEC 28.215 | 31107 | 27813039127400000 | 3390 | 0101 | - | - | 300.000,00 | - | - | - | - | - | 300.000,00 |
| 01/12/2011 | DEC 28.308 | 31107 | 27813002527440000 | 3190 | 0101 | - | - | 1.630,92 | - | - | - | - | - | 1.630,92 |
| 01/12/2011 | DEC 28.310 | 31107 | 27813002527440000 | 3190 | 0101 | - | - | 29.000,00 | - | - | - | - | - | 29.000,00 |
| 01/12/2011 | DEC 28.215 | 31107 | 27813002527440000 | 3390 | 0101 | - | - | 80.000,00 | - | - | - | - | - | 80.000,00 |
| | TOTAL DOS CRÉDITOS SUPLEMENTARES / FONTES | | | | | - | - | 1.631.780,38 | - | - | - | - | - | 1.631.780,38 |

**ESTADO DE SERGIPE**
**SECRETARIA DA FAZENDA**
**SUPERINTENDÊNCIA DE FINANÇAS PÚBLICAS**

**DEMONSTRATIVO DE CRÉDITOS ADICIONAIS POR UG**

EXERCÍCIO/2011
QUADRO 98
R$1,00

311070 - SECRETARIA DE ESTADO DO ESPORTE E DO LAZER
00001 - GESTÃO TESOURO

REDUÇÕES ORÇAMENTÁRIAS / FONTES

| DATA | ATO | UO | PGR. DE TABALHO | | FTE | REDUÇÃO | EXCESSO | ANULAÇÃO | SUPERÁVIT | CRED. REABERTO | OP. DE CRÉDITO | CONV. NÃO PREV | REN. REC. REV | TOTAL |
|---|---|---|---|---|---|---|---|---|---|---|---|---|---|---|
| 03/01/2011 | DEC 27.672 | 31107 | 27813002527440000 | 3390 | 0101 | 60.000,00 | - | - | - | - | - | - | - | 60.000,00 |
| 03/01/2011 | DEC 27.703 | 31107 | 27813039127340000 | 3390 | 0224 | 310.000,00 | - | - | - | - | - | - | - | 310.000,00 |
| 25/03/2011 | DEC 27.747 | 31107 | 27813002527440000 | 3190 | 0101 | 230.000,00 | - | - | - | - | - | - | - | 230.000,00 |
| 13/04/2011 | DEC 27.764 | 31107 | 27813002527440000 | 3390 | 0101 | 20.000,00 | - | - | - | - | - | - | - | 20.000,00 |
| 04/05/2011 | DEC 27.861 | 31107 | 27813002527440000 | 3390 | 0101 | 21.928,00 | - | - | - | - | - | - | - | 21.928,00 |
| 09/05/2011 | DEC 27.859 | 31107 | 27813002527450000 | 3390 | 0208 | 165.200,00 | - | - | - | - | - | - | - | 165.200,00 |
| 10/05/2011 | DEC 27.859 | 31107 | 27813039127340000 | 3190 | 0224 | 310.000,00 | - | - | - | - | - | - | - | 310.000,00 |
| 28/07/2011 | DEC 28.012 | 31107 | 27841300196010000 | 4690 | 0101 | 300.000,00 | - | - | - | - | - | - | - | 300.000,00 |
| 07/10/2011 | DEC 28.097 | 31107 | 27813002527440000 | 3390 | 0208 | 174.000,00 | - | - | - | - | - | - | - | 174.000,00 |
| 24/11/2011 | DEC 28.196 | 31107 | 27813039127340000 | 3190 | 0101 | 5.000,00 | - | - | - | - | - | - | - | 5.000,00 |
| 24/11/2011 | DEC 28.196 | 31107 | 27813039127340000 | 3390 | 0120 | 75.830,00 | - | - | - | - | - | - | - | 75.830,00 |
| | TOTAL DOS REDUÇÕES ORÇAMENTÁRIAS / FONTES | | | | | 1.671.958,00 | - | - | - | - | - | - | - | 1.671.958,00 |

**ESTADO DE SERGIPE**
**SECRETARIA DA FAZENDA**
**SUPERINTENDÊNCIA DE FINANÇAS PÚBLICAS**

**DEMONSTRATIVO DE CRÉDITOS ADICIONAIS POR UG**

EXERCÍCIO/2011
QUADRO 98
R$1,00

321030 - SECRETARIA DO MEIO AMBIENTE E DOS REC HIDRICOS
00001 - GESTÃO TESOURO

| | | | | | | CRÉDITOS SUPLEMENTARES / FONTES | | | | | | | | |
|---|---|---|---|---|---|---|---|---|---|---|---|---|---|---|
| DATA | ATO | UO | PGR. DE TABALHO | | FTE | REDUÇÃO | EXCESSO | ANULAÇÃO | SUPERÁVIT | CRED. REABERTO | OP. DE CRÉDITO | CONV. NÃO PREV | REN. REC. REV | TOTAL |
| 10/01/2011 | DEC 27.681 | 32107 | 18541040592680000 | 3390 | 0120 | - | - | 30.000,00 | - | - | - | - | - | 30.000,00 |
| 01/02/2011 | DEC 27.682 | 32107 | 18544040522530000 | 3390 | 0224 | - | - | 1.720.000,00 | - | - | - | - | - | 1.720.000,00 |
| 01/02/2011 | DEC 27.682 | 32107 | 18122002522510000 | 3390 | 0224 | - | - | 105.000,00 | - | - | - | - | - | 105.000,00 |
| 05/04/2011 | DEC 27.764 | 32107 | 18544040522530000 | 3390 | 0101 | - | - | 25.000,00 | - | - | - | - | - | 25.000,00 |
| 26/04/2011 | DEC 27.794 | 32107 | 18541040492230000 | 3390 | 0224 | - | - | 65.000,00 | - | - | - | - | - | 65.000,00 |
| 20/06/2011 | DEC 27.894 | 32107 | 18541040427980000 | 4490 | 0101 | - | - | 45.000,00 | - | - | - | - | - | 45.000,00 |
| 20/06/2011 | DEC 27.894 | 32107 | 18541040427980000 | 3390 | 0101 | - | - | 10.000,00 | - | - | - | - | - | 10.000,00 |
| 12/09/2011 | DEC 28.062 | 32107 | 18122040592580000 | 4490 | 0101 | - | - | 8.000,00 | - | - | - | - | - | 8.000,00 |
| 21/11/2011 | DEC 28.255 | 32107 | 18122002522510000 | 3190 | 0101 | - | - | 762.383,22 | - | - | - | - | - | 762.383,22 |
| 01/12/2011 | DEC 28.308 | 32107 | 18122002522510000 | 3190 | 0101 | - | - | 2.292,72 | - | - | - | - | - | 2.292,72 |
| 01/12/2011 | DEC 28.289 | 32107 | 18544040428000000 | 3390 | 0120 | - | - | 200.000,00 | - | - | - | - | - | 200.000,00 |
| 01/12/2011 | DEC 28.289 | 32107 | 18541040492230000 | 3390 | 0120 | - | - | 200.000,00 | - | - | - | - | - | 200.000,00 |
| 01/12/2011 | DEC 28.310 | 32107 | 18122002522510000 | 3190 | 0101 | - | - | 45.000,00 | - | - | - | - | - | 45.000,00 |
| 01/12/2011 | DEC 28.289 | 32107 | 18541040492240000 | 3390 | 0120 | - | - | 40.000,00 | - | - | - | - | - | 40.000,00 |
| 13/12/2011 | DEC 28.256 | 32107 | 18122002522510000 | 3390 | 0101 | - | - | 50.000,00 | - | - | - | - | - | 50.000,00 |
| | TOTAL DOS CRÉDITOS SUPLEMENTARES / FONTES | | | | | - | - | 3.307.675,94 | - | - | - | - | - | 3.307.675,94 |

**ESTADO DE SERGIPE**
**SECRETARIA DA FAZENDA**
**SUPERINTENDÊNCIA DE FINANÇAS PÚBLICAS**

**DEMONSTRATIVO DE CRÉDITOS ADICIONAIS POR UG**

EXERCÍCIO/2011
QUADRO 98
R$1,00

321030 - SECRETARIA DO MEIO AMBIENTE E DOS REC HIDRICOS
00001 - GESTÃO TESOURO

| | | | | | | REDUÇÕES ORÇAMENTÁRIAS / FONTES | | | | | | | | |
|---|---|---|---|---|---|---|---|---|---|---|---|---|---|---|
| DATA | ATO | UO | PGR. DE TABALHO | | FTE | REDUÇÃO | EXCESSO | ANULAÇÃO | SUPERÁVIT | CRED. REABERTO | OP. DE CRÉDITO | CONV. NÃO PREV | REN. REC. REV | TOTAL |
| 03/01/2011 | DEC 27.699 | 32103 | 18122040718750000 | 4490 | 0291 | 2.500.000,00 | - | - | - | - | - | - | - | 2.500.000,00 |
| 03/01/2011 | DEC 27.699 | 32103 | 18512040718760000 | 4460 | 0291 | 600.000,00 | - | - | - | - | - | - | - | 600.000,00 |
| 03/01/2011 | DEC 27.699 | 32103 | 18512040718770000 | 4460 | 0291 | 1.000.000,00 | - | - | - | - | - | - | - | 1.000.000,00 |
| 03/01/2011 | DEC 27.699 | 32103 | 18607040718700000 | 3390 | 0291 | 500.000,00 | - | - | - | - | - | - | - | 500.000,00 |
| 10/01/2011 | DEC 27.681 | 32107 | 18544029692250000 | 3390 | 0120 | 30.000,00 | - | - | - | - | - | - | - | 30.000,00 |
| 05/04/2011 | DEC 27.764 | 32103 | 18126040718740000 | 3390 | 0291 | 300.000,00 | - | - | - | - | - | - | - | 300.000,00 |
| 05/04/2011 | DEC 27.764 | 32103 | 18512040718770000 | 4460 | 0291 | 600.000,00 | - | - | - | - | - | - | - | 600.000,00 |
| 05/04/2011 | DEC 27.764 | 32103 | 18544040718800000 | 3360 | 0291 | 400.000,00 | - | - | - | - | - | - | - | 400.000,00 |
| 05/04/2011 | DEC 27.764 | 32103 | 18607040718690000 | 3390 | 0291 | 400.000,00 | - | - | - | - | - | - | - | 400.000,00 |
| 05/04/2011 | DEC 27.764 | 32107 | 18544029692250000 | 3390 | 0101 | 25.000,00 | - | - | - | - | - | - | - | 25.000,00 |
| 26/04/2011 | DEC 27.794 | 32103 | 18541040718790000 | 3390 | 0291 | 65.000,00 | - | - | - | - | - | - | - | 65.000,00 |
| 14/06/2011 | DEC 27.892 | 32103 | 18122040718750000 | 4490 | 0291 | 400.000,00 | - | - | - | - | - | - | - | 400.000,00 |
| 14/06/2011 | DEC 27.892 | 32103 | 18512040718760000 | 4460 | 0291 | 500.000,00 | - | - | - | - | - | - | - | 500.000,00 |
| 14/06/2011 | DEC 27.892 | 32103 | 18512040718770000 | 4460 | 0291 | 500.000,00 | - | - | - | - | - | - | - | 500.000,00 |
| 14/06/2011 | DEC 27.892 | 32103 | 18541040718670000 | 3390 | 0291 | 100.000,00 | - | - | - | - | - | - | - | 100.000,00 |
| 20/06/2011 | DEC 27.894 | 32107 | 18122002522510000 | 3390 | 0101 | 55.000,00 | - | - | - | - | - | - | - | 55.000,00 |
| 27/07/2011 | DEC 28.004 | 32103 | 18122040718750000 | 4490 | 0291 | 80.000,00 | - | - | - | - | - | - | - | 80.000,00 |
| 27/07/2011 | DEC 28.004 | 32103 | 18126040718740000 | 3390 | 0291 | 30.000,00 | - | - | - | - | - | - | - | 30.000,00 |
| 27/07/2011 | DEC 28.004 | 32103 | 18512040718760000 | 4460 | 0291 | 150.000,00 | - | - | - | - | - | - | - | 150.000,00 |
| 27/07/2011 | DEC 28.004 | 32103 | 18512040718770000 | 4460 | 0291 | 180.000,00 | - | - | - | - | - | - | - | 180.000,00 |
| 27/07/2011 | DEC 28.004 | 32103 | 18541040718460000 | 3390 | 0291 | 130.000,00 | - | - | - | - | - | - | - | 130.000,00 |
| 27/07/2011 | DEC 28.004 | 32103 | 18541040718510000 | 3390 | 0291 | 150.000,00 | - | - | - | - | - | - | - | 150.000,00 |
| 27/07/2011 | DEC 28.004 | 32103 | 18541040718670000 | 3390 | 0291 | 130.000,00 | - | - | - | - | - | - | - | 130.000,00 |
| 27/07/2011 | DEC 28.004 | 32103 | 18541040718780000 | 3390 | 0291 | 30.000,00 | - | - | - | - | - | - | - | 30.000,00 |
| 27/07/2011 | DEC 28.004 | 32103 | 18541040718790000 | 3390 | 0291 | 100.000,00 | - | - | - | - | - | - | - | 100.000,00 |
| 27/07/2011 | DEC 28.004 | 32103 | 18544040718730000 | 3390 | 0291 | 130.000,00 | - | - | - | - | - | - | - | 130.000,00 |
| 27/07/2011 | DEC 28.004 | 32103 | 18544040718800000 | 3360 | 0291 | 150.000,00 | - | - | - | - | - | - | - | 150.000,00 |
| 27/07/2011 | DEC 28.004 | 32103 | 18571040718430000 | 4490 | 0291 | 80.000,00 | - | - | - | - | - | - | - | 80.000,00 |
| 27/07/2011 | DEC 28.004 | 32103 | 18607040718680000 | 3390 | 0291 | 130.000,00 | - | - | - | - | - | - | - | 130.000,00 |
| 27/07/2011 | DEC 28.004 | 32103 | 18607040718690000 | 3390 | 0291 | 80.000,00 | - | - | - | - | - | - | - | 80.000,00 |
| 27/07/2011 | DEC 28.004 | 32103 | 18607040718700000 | 3390 | 0291 | 50.000,00 | - | - | - | - | - | - | - | 50.000,00 |
| 12/09/2011 | DEC 28.062 | 32107 | 18541040627950000 | 3390 | 0101 | 8.000,00 | - | - | - | - | - | - | - | 8.000,00 |
| 01/12/2011 | DEC 28.289 | 32107 | 18541040492220000 | 4490 | 0120 | 440.000,00 | - | - | - | - | - | - | - | 440.000,00 |
| 13/12/2011 | DEC 28.256 | 32107 | 18541040492280000 | 3390 | 0101 | 50.000,00 | - | - | - | - | - | - | - | 50.000,00 |
| | TOTAL DOS REDUÇÕES ORÇAMENTÁRIAS / FONTES | | | | | 10.073.000,00 | - | - | - | - | - | - | - | 10.073.000,00 |

**ESTADO DE SERGIPE**
**SECRETARIA DA FAZENDA**
**SUPERINTENDÊNCIA DE FINANÇAS PÚBLICAS**

**DEMONSTRATIVO DE CRÉDITOS ADICIONAIS POR UG**

EXERCÍCIO/2011
QUADRO 98
R$1,00

322010 - ADMINISTRACAO ESTADUAL DO MEIO AMBIENTE
32201 - ADMINISTRACAO ESTADUAL DO MEIO AMBIENTE

| | | | | | | CRÉDITOS SUPLEMENTARES / FONTES | | | | | | | | |
|---|---|---|---|---|---|---|---|---|---|---|---|---|---|---|
| DATA | ATO | UO | PGR. DE TABALHO | | FTE | REDUÇÃO | EXCESSO | ANULAÇÃO | SUPERÁVIT | CRED. REABERTO | OP. DE CRÉDITO | CONV. NÃO PREV | REN. REC. REV | TOTAL |
| 27/04/2011 | DEC 27.816 | 32201 | 18542040444550000 | 3390 | 0270 | - | - | 240.000,00 | - | - | - | - | - | 240.000,00 |
| 15/06/2011 | DEC 27.892 | 32201 | 18122002544520000 | 3390 | 0270 | - | - | 428.000,00 | - | - | - | - | - | 428.000,00 |
| 15/06/2011 | DEC 27.892 | 32201 | 18122002544520000 | 4490 | 0270 | - | - | 100.000,00 | - | - | - | - | - | 100.000,00 |
| 15/06/2011 | DEC 27.892 | 32201 | 18542040444590000 | 3390 | 0270 | - | - | 12.000,00 | - | - | - | - | - | 12.000,00 |
| 25/08/2011 | DEC 28.051 | 32201 | 18122002544520000 | 3190 | 0270 | - | - | 114.986,40 | - | - | - | - | - | 114.986,40 |
| 25/08/2011 | DEC 28.051 | 32201 | 18122002544520000 | 3191 | 0270 | - | - | 120.000,00 | - | - | - | - | - | 120.000,00 |
| 11/10/2011 | DEC 28.132 | 32201 | 18122002544520000 | 4490 | 0270 | - | - | 60.000,00 | - | - | - | - | - | 60.000,00 |
| 11/10/2011 | DEC 28.132 | 32201 | 18122002544520000 | 3390 | 0270 | - | - | 264.215,12 | - | - | - | - | - | 264.215,12 |
| 13/10/2011 | DEC 28.132 | 32201 | 18122002544520000 | 3190 | 0270 | - | - | 300.000,00 | - | - | - | - | - | 300.000,00 |
| 10/11/2011 | DEC 28.184 | 32201 | 18542040444530000 | 3390 | 0270 | - | - | 8.000,00 | - | - | - | - | - | 8.000,00 |
| | TOTAL DOS CRÉDITOS SUPLEMENTARES / FONTES | | | | | - | - | 1.647.201,52 | - | - | - | - | - | 1.647.201,52 |

**ESTADO DE SERGIPE**
**SECRETARIA DA FAZENDA**
**SUPERINTENDÊNCIA DE FINANÇAS PÚBLICAS**

**DEMONSTRATIVO DE CRÉDITOS ADICIONAIS POR UG**

EXERCÍCIO/2011
QUADRO 98
R$1,00

322010 - ADMINISTRACAO ESTADUAL DO MEIO AMBIENTE
32201 - ADMINISTRACAO ESTADUAL DO MEIO AMBIENTE

| | | | | | | REDUÇÕES ORÇAMENTÁRIAS / FONTES | | | | | | | | |
|---|---|---|---|---|---|---|---|---|---|---|---|---|---|---|
| DATA | ATO | UO | PGR. DE TABALHO | | FTE | REDUÇÃO | EXCESSO | ANULAÇÃO | SUPERÁVIT | CRED. REABERTO | OP. DE CRÉDITO | CONV. NÃO PREV | REN. REC. REV | TOTAL |
| 27/04/2011 | DEC 27.816 | 32201 | 18541040434560000 | 3390 | 0270 | 70.000,00 | - | - | - | - | - | - | - | 70.000,00 |
| 27/04/2011 | DEC 27.816 | 32201 | 18541040492440000 | 3390 | 0270 | 90.000,00 | - | - | - | - | - | - | - | 90.000,00 |
| 27/04/2011 | DEC 27.816 | 32201 | 18542040434550000 | 3390 | 0270 | 80.000,00 | - | - | - | - | - | - | - | 80.000,00 |
| 15/06/2011 | DEC 27.892 | 32201 | 18122040534570000 | 4490 | 0270 | 78.000,00 | - | - | - | - | - | - | - | 78.000,00 |
| 15/06/2011 | DEC 27.892 | 32201 | 18541040434560000 | 3390 | 0270 | 20.000,00 | - | - | - | - | - | - | - | 20.000,00 |
| 15/06/2011 | DEC 27.892 | 32201 | 18541040434560000 | 4490 | 0270 | 202.000,00 | - | - | - | - | - | - | - | 202.000,00 |
| 15/06/2011 | DEC 27.892 | 32201 | 18542040434550000 | 4490 | 0270 | 240.000,00 | - | - | - | - | - | - | - | 240.000,00 |
| 25/08/2011 | DEC 28.051 | 32201 | 18542040444550000 | 3190 | 0270 | 114.986,40 | - | - | - | - | - | - | - | 114.986,40 |
| 25/08/2011 | DEC 28.051 | 32201 | 18542040444550000 | 3191 | 0270 | 120.000,00 | - | - | - | - | - | - | - | 120.000,00 |
| 11/10/2011 | DEC 28.132 | 32201 | 04126040433700000 | 3390 | 0270 | 19.900,00 | - | - | - | - | - | - | - | 19.900,00 |
| 11/10/2011 | DEC 28.132 | 32201 | 04126040433700000 | 4490 | 0270 | 10.000,00 | - | - | - | - | - | - | - | 10.000,00 |
| 11/10/2011 | DEC 28.132 | 32201 | 18122040534570000 | 4490 | 0270 | 2.000,00 | - | - | - | - | - | - | - | 2.000,00 |
| 11/10/2011 | DEC 28.132 | 32201 | 18128040544570000 | 3390 | 0270 | 10.925,00 | - | - | - | - | - | - | - | 10.925,00 |
| 11/10/2011 | DEC 28.132 | 32201 | 18128040544570000 | 4490 | 0270 | 2.358,00 | - | - | - | - | - | - | - | 2.358,00 |
| 11/10/2011 | DEC 28.132 | 32201 | 18541040434560000 | 3390 | 0270 | 10.000,00 | - | - | - | - | - | - | - | 10.000,00 |
| 11/10/2011 | DEC 28.132 | 32201 | 18541040434560000 | 4490 | 0270 | 27.128,00 | - | - | - | - | - | - | - | 27.128,00 |
| 11/10/2011 | DEC 28.132 | 32201 | 18541040492440000 | 3390 | 0270 | 40.000,00 | - | - | - | - | - | - | - | 40.000,00 |
| 11/10/2011 | DEC 28.132 | 32201 | 18542040434550000 | 3390 | 0270 | 10.000,00 | - | - | - | - | - | - | - | 10.000,00 |
| 11/10/2011 | DEC 28.132 | 32201 | 18542040434550000 | 4490 | 0270 | 10.000,00 | - | - | - | - | - | - | - | 10.000,00 |
| 11/10/2011 | DEC 28.132 | 32201 | 18542040444530000 | 3390 | 0270 | 2.795,00 | - | - | - | - | - | - | - | 2.795,00 |
| 11/10/2011 | DEC 28.132 | 32201 | 18542040444550000 | 3390 | 0270 | 105.462,53 | - | - | - | - | - | - | - | 105.462,53 |
| 11/10/2011 | DEC 28.132 | 32201 | 18542040444550000 | 3391 | 0270 | 5.000,00 | - | - | - | - | - | - | - | 5.000,00 |
| 11/10/2011 | DEC 28.132 | 32201 | 18542040444550000 | 4490 | 0270 | 68.646,59 | - | - | - | - | - | - | - | 68.646,59 |
| 10/11/2011 | DEC 28.184 | 32201 | 18542040444590000 | 3390 | 0270 | 8.000,00 | - | - | - | - | - | - | - | 8.000,00 |
| | TOTAL DOS REDUÇÕES ORÇAMENTÁRIAS / FONTES | | | | | 1.347.201,52 | - | - | - | - | - | - | - | 1.347.201,52 |

**ESTADO DE SERGIPE**
**SECRETARIA DA FAZENDA**
**SUPERINTENDÊNCIA DE FINANÇAS PÚBLICAS**

**DEMONSTRATIVO DE CRÉDITOS ADICIONAIS POR UG**

EXERCÍCIO/2011
QUADRO 98
R$1,00

324020 - FUNDO ESTADUAL DE RECURSOS HIDRICOS
32402 - FUNDO ESTADUAL DE RECURSOS HIDRICOS

| | | | | | | CRÉDITOS ESPECIAIS / FONTES | | | | | | | | |
|---|---|---|---|---|---|---|---|---|---|---|---|---|---|---|
| DATA | ATO | UO | PGR. DE TABALHO | | FTE | REDUÇÃO | EXCESSO | ANULAÇÃO | SUPERÁVIT | CRED. REABERTO | OP. DE CRÉDITO | CONV. NÃO PREV | REN. REC. REV | TOTAL |
| 03/01/2011 | DEC 27.699 | 32402 | 18544029696250000 | 3390 | 0106 | - | - | 520.000,00 | - | - | - | - | - | 520.000,00 |
| 03/01/2011 | DEC 27.699 | 32402 | 18544029696250000 | 4490 | 0106 | - | - | 4.080.000,00 | - | - | - | - | - | 4.080.000,00 |
| 05/04/2011 | DEC 27.764 | 32402 | 18544029696250000 | 3390 | 0106 | - | - | 1.700.000,00 | - | - | - | - | - | 1.700.000,00 |
| | TOTAL DOS CRÉDITOS ESPECIAIS / FONTES | | | | | - | - | 6.300.000,00 | - | - | - | - | - | 6.300.000,00 |

ESTADO DE SERGIPE
SECRETARIA DA FAZENDA
SUPERINTENDÊNCIA DE FINANÇAS PÚBLICAS

**DEMONSTRATIVO DE CRÉDITOS ADICIONAIS POR UG**

EXERCÍCIO/2011
QUADRO 98
R$1,00

324020 - FUNDO ESTADUAL DE RECURSOS HIDRICOS
32402 - FUNDO ESTADUAL DE RECURSOS HIDRICOS

| | | | | | | CRÉDITOS SUPLEMENTARES / FONTES | | | | | | | | |
|---|---|---|---|---|---|---|---|---|---|---|---|---|---|---|
| DATA | ATO | UO | PGR. DE TABALHO | | FTE | REDUÇÃO | EXCESSO | ANULAÇÃO | SUPERÁVIT | CRED. REABERTO | OP. DE CRÉDITO | CONV. NÃO PREV | REN. REC. REV | TOTAL |
| 23/05/2011 | DEC 27.851 | 32402 | 18544040476890000 | 3390 | 0106 | - | - | 130.000,00 | - | - | - | - | - | 130.000,00 |
| | TOTAL DOS CRÉDITOS SUPLEMENTARES / FONTES | | | | | - | - | 130.000,00 | - | - | - | - | - | 130.000,00 |

ESTADO DE SERGIPE
SECRETARIA DA FAZENDA
SUPERINTENDÊNCIA DE FINANÇAS PÚBLICAS

**DEMONSTRATIVO DE CRÉDITOS ADICIONAIS POR UG**

EXERCÍCIO/2011
QUADRO 98
R$1,00

324020 - FUNDO ESTADUAL DE RECURSOS HIDRICOS
32402 - FUNDO ESTADUAL DE RECURSOS HIDRICOS

| | | | | | | CRÉDITOS ESPECIAIS / FONTES | | | | | | | | |
|---|---|---|---|---|---|---|---|---|---|---|---|---|---|---|
| DATA | ATO | UO | PGR. DE TABALHO | | FTE | REDUÇÃO | EXCESSO | ANULAÇÃO | SUPERÁVIT | CRED. REABERTO | OP. DE CRÉDITO | CONV. NÃO PREV | REN. REC. REV | TOTAL |
| 14/06/2011 | DEC 27.892 | 32402 | 18544029696250000 | 4490 | 0106 | - | - | 1.500.000,00 | - | - | - | - | - | 1.500.000,00 |
| 17/06/2011 | DEC 27.962 | 32402 | 18122002596310000 | 3390 | 0106 | - | - | 900.000,00 | - | - | - | - | - | 900.000,00 |
| | TOTAL DOS CRÉDITOS ESPECIAIS / FONTES | | | | | - | - | 2.400.000,00 | - | - | - | - | - | 2.400.000,00 |

ESTADO DE SERGIPE
SECRETARIA DA FAZENDA
SUPERINTENDÊNCIA DE FINANÇAS PÚBLICAS

**DEMONSTRATIVO DE CRÉDITOS ADICIONAIS POR UG**

EXERCÍCIO/2011
QUADRO 98
R$1,00

324020 - FUNDO ESTADUAL DE RECURSOS HIDRICOS
32402 - FUNDO ESTADUAL DE RECURSOS HIDRICOS

| | | | | | | CRÉDITOS SUPLEMENTARES / FONTES | | | | | | | | |
|---|---|---|---|---|---|---|---|---|---|---|---|---|---|---|
| DATA | ATO | UO | PGR. DE TABALHO | | FTE | REDUÇÃO | EXCESSO | ANULAÇÃO | SUPERÁVIT | CRED. REABERTO | OP. DE CRÉDITO | CONV. NÃO PREV | REN. REC. REV | TOTAL |
| 20/06/2011 | DEC 27.894 | 32402 | 18544040476890000 | 3350 | 0106 | - | - | 255.000,00 | - | - | - | - | - | 255.000,00 |
| | TOTAL DOS CRÉDITOS SUPLEMENTARES / FONTES | | | | | - | - | 255.000,00 | - | - | - | - | - | 255.000,00 |

ESTADO DE SERGIPE

SECRETARIA DA FAZENDA

SUPERINTENDÊNCIA DE FINANÇAS PÚBLICAS

**DEMONSTRATIVO DE CRÉDITOS ADICIONAIS POR UG**

EXERCÍCIO/2011

QUADRO 98

R$1,00

324020 - FUNDO ESTADUAL DE RECURSOS HIDRICOS
32402 - FUNDO ESTADUAL DE RECURSOS HIDRICOS

| | | | | | | CRÉDITOS ESPECIAIS / FONTES | | | | | | | | |
|---|---|---|---|---|---|---|---|---|---|---|---|---|---|---|
| DATA | ATO | UO | PGR. DE TABALHO | | FTE | REDUÇÃO | EXCESSO | ANULAÇÃO | SUPERÁVIT | CRED. REABERTO | OP. DE CRÉDITO | CONV. NÃO PREV | REN. REC. REV | TOTAL |
| 27/07/2011 | DEC 28.004 | 32402 | 18544029696250000 | 4490 | 0106 | - | - | 1.600.000,00 | - | - | - | - | - | 1.600.000,00 |
| 29/08/2011 | DEC 28.034 | 32402 | 20607040496330000 | 3390 | 0106 | - | - | 701.434,00 | - | - | - | - | - | 701.434,00 |
| 29/08/2011 | DEC 28.034 | 32402 | 20607040496330000 | 4490 | 0106 | - | - | 698.566,00 | - | - | - | - | - | 698.566,00 |
| 09/12/2011 | DEC 28.226 | 32402 | 18544029696250000 | 3390 | 0106 | - | - | 250.000,00 | - | - | - | - | - | 250.000,00 |
| | TOTAL DOS CRÉDITOS ESPECIAIS / FONTES | | | | | - | - | 3.250.000,00 | - | - | - | - | - | 3.250.000,00 |

**ESTADO DE SERGIPE**
**SECRETARIA DA FAZENDA**
**SUPERINTENDÊNCIA DE FINANÇAS PÚBLICAS**

**DEMONSTRATIVO DE CRÉDITOS ADICIONAIS POR UG**

EXERCÍCIO/2011
QUADRO 98
R$1,00

324020 - FUNDO ESTADUAL DE RECURSOS HIDRICOS
32402 - FUNDO ESTADUAL DE RECURSOS HIDRICOS

| REDUÇÕES ORÇAMENTÁRIAS / FONTES | | | | | | | | | | | | | | | |
|---|---|---|---|---|---|---|---|---|---|---|---|---|---|---|---|
| DATA | ATO | UO | PGR. DE TABALHO | | FTE | REDUÇÃO | EXCESSO | ANULAÇÃO | SUPERÁVIT | CRED. REABERTO | OP. DE CRÉDITO | CONV. NÃO PREV | REN. REC. REV | TOTAL |
| 23/05/2011 | DEC 27.851 | 32402 | 18544040476870000 | 3390 | 0106 | 130.000,00 | - | - | - | - | - | - | - | 130.000,00 |
| 17/06/2011 | DEC 27.962 | 32402 | 18544040486820000 | 3390 | 0106 | 900.000,00 | - | - | - | - | - | - | - | 900.000,00 |
| 20/06/2011 | DEC 27.894 | 32402 | 18544040476870000 | 3390 | 0106 | 255.000,00 | - | - | - | - | - | - | - | 255.000,00 |
| 29/08/2011 | DEC 28.034 | 32402 | 18541040492460000 | 3390 | 0106 | 600.000,00 | - | - | - | - | - | - | - | 600.000,00 |
| 29/08/2011 | DEC 28.034 | 32402 | 18544040476870000 | 3390 | 0106 | 800.000,00 | - | - | - | - | - | - | - | 800.000,00 |
| 09/12/2011 | DEC 28.226 | 32402 | 18544040476870000 | 3390 | 0106 | 250.000,00 | - | - | - | - | - | - | - | 250.000,00 |
| | TOTAL DOS REDUÇÕES ORÇAMENTÁRIAS / FONTES | | | | | 2.935.000,00 | - | - | - | - | - | - | - | 2.935.000,00 |

**ESTADO DE SERGIPE**

**SECRETARIA DA FAZENDA**

**SUPERINTENDÊNCIA DE FINANÇAS PÚBLICAS**

**DEMONSTRATIVO DE CRÉDITOS ADICIONAIS POR UG**

EXERCÍCIO/2011

QUADRO 98

R$1,00

331010 - SECRETARIA DE ESTADO DO TURISMO

00001 - GESTÃO TESOURO

| | | | | | | CRÉDITOS SUPLEMENTARES / FONTES | | | | | | | | |
|---|---|---|---|---|---|---|---|---|---|---|---|---|---|---|
| DATA | ATO | UO | PGR. DE TABALHO | | FTE | REDUÇÃO | EXCESSO | ANULAÇÃO | SUPERÁVIT | CRED. REABERTO | OP. DE CRÉDITO | CONV. NÃO PREV | REN. REC. REV | TOTAL |
| 28/03/2011 | DEC 27.857 | 33101 | 15695042993170000 | 4490 | 0291 | - | - | 1.020.000,00 | - | - | - | - | - | 1.020.000,00 |
| 28/03/2011 | DEC 27.857 | 33101 | 13695042993380000 | 4490 | 0120 | - | - | 20.470,00 | - | - | - | - | - | 20.470,00 |
| 28/03/2011 | DEC 27.857 | 33101 | 15695042993390000 | 4490 | 0224 | - | - | 540.000,00 | - | - | - | - | - | 540.000,00 |
| 28/03/2011 | DEC 27.857 | 33101 | 13695042993400000 | 4490 | 0224 | - | - | 270.000,00 | - | - | - | - | - | 270.000,00 |
| 28/03/2011 | DEC 27.857 | 33101 | 18695042994130000 | 3390 | 0120 | - | - | 38.390,00 | - | - | - | - | - | 38.390,00 |
| 28/03/2011 | DEC 27.857 | 33101 | 23695042993020000 | 4490 | 0120 | - | - | 140.250,00 | - | - | - | - | - | 140.250,00 |
| 28/03/2011 | DEC 27.857 | 33101 | 23695042693040000 | 3390 | 0224 | - | - | 79.064,00 | - | - | - | - | - | 79.064,00 |
| 28/03/2011 | DEC 27.857 | 33101 | 15695042993220000 | 4490 | 0291 | - | - | 2.500.000,00 | - | - | - | - | - | 2.500.000,00 |
| 28/03/2011 | DEC 27.857 | 33101 | 23695042994100000 | 3390 | 0224 | - | - | 255.941,00 | - | - | - | - | - | 255.941,00 |
| 28/03/2011 | DEC 27.857 | 33101 | 13695042994110000 | 4490 | 0120 | - | - | 108.520,00 | - | - | - | - | - | 108.520,00 |
| 28/03/2011 | DEC 27.857 | 33101 | 13695042994110000 | 4490 | 0224 | - | - | 1.085.188,00 | - | - | - | - | - | 1.085.188,00 |
| 28/03/2011 | DEC 27.857 | 33101 | 23695042994100000 | 3390 | 0120 | - | - | 25.600,00 | - | - | - | - | - | 25.600,00 |
| 28/03/2011 | DEC 27.857 | 33101 | 23695042693040000 | 3390 | 0120 | - | - | 7.900,00 | - | - | - | - | - | 7.900,00 |
| 28/03/2011 | DEC 27.857 | 33101 | 13695042993400000 | 4490 | 0120 | - | - | 15.350,00 | - | - | - | - | - | 15.350,00 |
| | TOTAL DOS CRÉDITOS SUPLEMENTARES / FONTES | | | | | - | - | 6.106.673,00 | - | - | - | - | - | 6.106.673,00 |

**ESTADO DE SERGIPE**
**SECRETARIA DA FAZENDA**
**SUPERINTENDÊNCIA DE FINANÇAS PÚBLICAS**

**DEMONSTRATIVO DE CRÉDITOS ADICIONAIS POR UG**

EXERCÍCIO/2011
QUADRO 98
R$1,00

331010 - SECRETARIA DE ESTADO DO TURISMO
00001 - GESTÃO TESOURO

| | | | | | | CRÉDITOS ESPECIAIS / FONTES | | | | | | | | |
|---|---|---|---|---|---|---|---|---|---|---|---|---|---|---|
| DATA | ATO | UO | PGR. DE TABALHO | | FTE | REDUÇÃO | EXCESSO | ANULAÇÃO | SUPERÁVIT | CRED. REABERTO | OP. DE CRÉDITO | CONV. NÃO PREV | REN. REC. REV | TOTAL |
| 28/03/2011 | DEC 27.807 | 33101 | 23122002596260000 | 3191 | 0101 | - | - | 127.173,00 | - | - | - | - | - | 127.173,00 |
| | TOTAL DOS CRÉDITOS ESPECIAIS / FONTES | | | | | - | - | 127.173,00 | - | - | - | - | - | 127.173,00 |

ESTADO DE SERGIPE

SECRETARIA DA FAZENDA

SUPERINTENDÊNCIA DE FINANÇAS PÚBLICAS

# DEMONSTRATIVO DE CRÉDITOS ADICIONAIS POR UG

EXERCÍCIO/2011

QUADRO 98

R$1,00

331010 - SECRETARIA DE ESTADO DO TURISMO

00001 - GESTÃO TESOURO

| | | | | | | CRÉDITOS SUPLEMENTARES / FONTES | | | | | | | | |
|---|---|---|---|---|---|---|---|---|---|---|---|---|---|---|
| DATA | ATO | UO | PGR. DE TABALHO | | FTE | REDUÇÃO | EXCESSO | ANULAÇÃO | SUPERÁVIT | CRED. REABERTO | OP. DE CRÉDITO | CONV. NÃO PREV | REN. REC. REV | TOTAL |
| 28/03/2011 | DEC 27.857 | 33101 | 15695042993060000 | 4490 | 0224 | - | - | 4.922.981,33 | - | - | - | - | - | 4.922.981,33 |
| 28/03/2011 | DEC 27.857 | 33101 | 15695042993060000 | 4490 | 0120 | - | - | 290.560,00 | - | - | - | - | - | 290.560,00 |
| 28/03/2011 | DEC 27.857 | 33101 | 15695042993410000 | 4490 | 0120 | - | - | 38.070,00 | - | - | - | - | - | 38.070,00 |
| 28/03/2011 | DEC 27.857 | 33101 | 23695042693050000 | 3390 | 0224 | - | - | 262.595,00 | - | - | - | - | - | 262.595,00 |
| 28/03/2011 | DEC 27.857 | 33101 | 15695042993180000 | 4490 | 0291 | - | - | 2.000.000,00 | - | - | - | - | - | 2.000.000,00 |
| 28/03/2011 | DEC 27.857 | 33101 | 23695042994120000 | 3390 | 0120 | - | - | 12.280,00 | - | - | - | - | - | 12.280,00 |
| 28/03/2011 | DEC 27.857 | 33101 | 18695042994130000 | 3390 | 0224 | - | - | 383.911,00 | - | - | - | - | - | 383.911,00 |
| 28/03/2011 | DEC 27.857 | 33101 | 17695042993300000 | 4490 | 0291 | - | - | 13.784.289,00 | - | - | - | - | - | 13.784.289,00 |
| 28/03/2011 | DEC 27.857 | 33101 | 23695042993020000 | 4490 | 0224 | - | - | 2.525.948,67 | - | - | - | - | - | 2.525.948,67 |
| 28/03/2011 | DEC 27.857 | 33101 | 23695042994150000 | 3390 | 0291 | - | - | 1.200.000,00 | - | - | - | - | - | 1.200.000,00 |
| 28/03/2011 | DEC 27.857 | 33101 | 15695042993210000 | 4490 | 0291 | - | - | 3.000.000,00 | - | - | - | - | - | 3.000.000,00 |
| 28/03/2011 | DEC 27.857 | 33101 | 13695042993380000 | 4490 | 0224 | - | - | 360.000,00 | - | - | - | - | - | 360.000,00 |
| | TOTAL DOS CRÉDITOS SUPLEMENTARES / FONTES | | | | | - | - | 28.780.635,00 | - | - | - | - | - | 28.780.635,00 |

ESTADO DE SERGIPE
SECRETARIA DA FAZENDA
SUPERINTENDÊNCIA DE FINANÇAS PÚBLICAS

**DEMONSTRATIVO DE CRÉDITOS ADICIONAIS POR UG**

EXERCÍCIO/2011
QUADRO 98
R$1,00

331010 - SECRETARIA DE ESTADO DO TURISMO
00001 - GESTÃO TESOURO

| | | | | | | | | CRÉDITOS ESPECIAIS / FONTES | | | | | | |
|---|---|---|---|---|---|---|---|---|---|---|---|---|---|---|
| DATA | ATO | UO | PGR. DE TABALHO | | FTE | REDUÇÃO | EXCESSO | ANULAÇÃO | SUPERÁVIT | CRED. REABERTO | OP. DE CRÉDITO | CONV. NÃO PREV | REN. REC. REV | TOTAL |
| 28/03/2011 | DEC 27.807 | 33101 | 23122002596260000 | 3390 | 0101 | - | - | 362.652,00 | - | - | - | - | - | 362.652,00 |
| | TOTAL DOS CRÉDITOS ESPECIAIS / FONTES | | | | | - | - | 362.652,00 | - | - | - | - | - | 362.652,00 |

ESTADO DE SERGIPE
SECRETARIA DA FAZENDA
SUPERINTENDÊNCIA DE FINANÇAS PÚBLICAS

**DEMONSTRATIVO DE CRÉDITOS ADICIONAIS POR UG**

EXERCÍCIO/2011
QUADRO 98
R$1,00

331010 - SECRETARIA DE ESTADO DO TURISMO
00001 - GESTÃO TESOURO

| | | | | | | CRÉDITOS SUPLEMENTARES / FONTES | | | | | | | | |
|---|---|---|---|---|---|---|---|---|---|---|---|---|---|---|
| DATA | ATO | UO | PGR. DE TABALHO | | FTE | REDUÇÃO | EXCESSO | ANULAÇÃO | SUPERÁVIT | CRED. REABERTO | OP. DE CRÉDITO | CONV. NÃO PREV | REN. REC. REV | TOTAL |
| 28/03/2011 | DEC 27.857 | 33101 | 23695042994120000 | 3390 | 0224 | - | - | 122.851,00 | - | - | - | - | - | 122.851,00 |
| | TOTAL DOS CRÉDITOS SUPLEMENTARES / FONTES | | | | | - | - | 122.851,00 | - | - | - | - | - | 122.851,00 |

ESTADO DE SERGIPE
SECRETARIA DA FAZENDA
SUPERINTENDÊNCIA DE FINANÇAS PÚBLICAS

**DEMONSTRATIVO DE CRÉDITOS ADICIONAIS POR UG**

EXERCÍCIO/2011
QUADRO 98
R$1,00

331010 - SECRETARIA DE ESTADO DO TURISMO
00001 - GESTÃO TESOURO

| | | | | | | CRÉDITOS ESPECIAIS / FONTES | | | | | | | | |
|---|---|---|---|---|---|---|---|---|---|---|---|---|---|---|
| DATA | ATO | UO | PGR. DE TABALHO | | FTE | REDUÇÃO | EXCESSO | ANULAÇÃO | SUPERÁVIT | CRED. REABERTO | OP. DE CRÉDITO | CONV. NÃO PREV | REN. REC. REV | TOTAL |
| 28/03/2011 | DEC 27.807 | 33101 | 23122002596260000 | 3190 | 0101 | - | - | 578.059,00 | - | - | - | - | - | 578.059,00 |
| | TOTAL DOS CRÉDITOS ESPECIAIS / FONTES | | | | | - | - | 578.059,00 | - | - | - | - | - | 578.059,00 |

**ESTADO DE SERGIPE**
**SECRETARIA DA FAZENDA**
**SUPERINTENDÊNCIA DE FINANÇAS PÚBLICAS**

**DEMONSTRATIVO DE CRÉDITOS ADICIONAIS POR UG**

EXERCÍCIO/2011
QUADRO 98
R$1,00

331010 - SECRETARIA DE ESTADO DO TURISMO
00001 - GESTÃO TESOURO

| | | | | | | CRÉDITOS SUPLEMENTARES / FONTES | | | | | | | | |
|---|---|---|---|---|---|---|---|---|---|---|---|---|---|---|
| DATA | ATO | UO | PGR. DE TABALHO | | FTE | REDUÇÃO | EXCESSO | ANULAÇÃO | SUPERÁVIT | CRED. REABERTO | OP. DE CRÉDITO | CONV. NÃO PREV | REN. REC. REV | TOTAL |
| 28/03/2011 | DEC 27.857 | 33101 | 15695042993390000 | 4490 | 0120 | - | - | 30.700,00 | - | - | - | - | - | 30.700,00 |
| 28/03/2011 | DEC 27.857 | 33101 | 23695042693050000 | 3390 | 0120 | - | - | 26.250,00 | - | - | - | - | - | 26.250,00 |
| 28/03/2011 | DEC 27.857 | 33101 | 15695042993410000 | 4490 | 0224 | - | - | 868.469,00 | - | - | - | - | - | 868.469,00 |
| | TOTAL DOS CRÉDITOS SUPLEMENTARES / FONTES | | | | | - | - | 925.419,00 | - | - | - | - | - | 925.419,00 |

ESTADO DE SERGIPE
SECRETARIA DA FAZENDA
SUPERINTENDÊNCIA DE FINANÇAS PÚBLICAS

**DEMONSTRATIVO DE CRÉDITOS ADICIONAIS POR UG**

EXERCÍCIO/2011
QUADRO 98
R$1,00

331010 - SECRETARIA DE ESTADO DO TURISMO
00001 - GESTÃO TESOURO

| | | | | | | CRÉDITOS ESPECIAIS / FONTES | | | | | | | | |
|---|---|---|---|---|---|---|---|---|---|---|---|---|---|---|
| DATA | ATO | UO | PGR. DE TABALHO | | FTE | REDUÇÃO | EXCESSO | ANULAÇÃO | SUPERÁVIT | CRED. REABERTO | OP. DE CRÉDITO | CONV. NÃO PREV | REN. REC. REV | TOTAL |
| 16/06/2011 | DEC 27.920 | 33101 | 23695042996300000 | 3390 | 0224 | - | - | 160.000,00 | - | - | - | - | - | 160.000,00 |
| 16/06/2011 | DEC 27.920 | 33101 | 23695042996300000 | 3390 | 0120 | - | - | 25.000,00 | - | - | - | - | - | 25.000,00 |
| 16/06/2011 | DEC 27.920 | 33101 | 23695042996290000 | 3390 | 0120 | - | - | 30.000,00 | - | - | - | - | - | 30.000,00 |
| 16/06/2011 | DEC 27.920 | 33101 | 23695042996290000 | 3390 | 0224 | - | - | 230.000,00 | - | - | - | - | - | 230.000,00 |
| 01/09/2011 | DEC 28.074 | 33101 | 23122002596260000 | 3190 | 0101 | - | - | 100.000,00 | - | - | - | - | - | 100.000,00 |
| 11/10/2011 | DEC 28.132 | 33101 | 23122002596260000 | 3390 | 0101 | - | - | 180.000,00 | - | - | - | - | - | 180.000,00 |
| 20/10/2011 | DEC 28.179 | 33101 | 23122002596260000 | 3190 | 0101 | - | - | 420.000,00 | - | - | - | - | - | 420.000,00 |
| 16/11/2011 | DEC 28.190 | 33101 | 23122002596260000 | 3390 | 0101 | - | - | 70.000,00 | - | - | - | - | - | 70.000,00 |
| 21/11/2011 | DEC 28.255 | 33101 | 23122002596260000 | 3190 | 0101 | - | - | 18.691,00 | - | - | - | - | - | 18.691,00 |
| | TOTAL DOS CRÉDITOS ESPECIAIS / FONTES | | | | | - | - | 1.233.691,00 | - | - | - | - | - | 1.233.691,00 |

ESTADO DE SERGIPE
SECRETARIA DA FAZENDA
SUPERINTENDÊNCIA DE FINANÇAS PÚBLICAS

**DEMONSTRATIVO DE CRÉDITOS ADICIONAIS POR UG**

EXERCÍCIO/2011
QUADRO 98
R$1,00

331010 - SECRETARIA DE ESTADO DO TURISMO
00001 - GESTÃO TESOURO

| | | | | | | CRÉDITOS SUPLEMENTARES / FONTES | | | | | | | | |
|---|---|---|---|---|---|---|---|---|---|---|---|---|---|---|
| DATA | ATO | UO | PGR. DE TABALHO | | FTE | REDUÇÃO | EXCESSO | ANULAÇÃO | SUPERÁVIT | CRED. REABERTO | OP. DE CRÉDITO | CONV. NÃO PREV | REN. REC. REV | TOTAL |
| 01/12/2011 | DEC 28.289 | 33101 | 23695042993020000 | 4490 | 0224 | - | - | 550.000,00 | - | - | - | - | - | 550.000,00 |
| 01/12/2011 | DEC 28.260 | 33101 | 23695042693040000 | 3390 | 0101 | - | - | 17.000,00 | - | - | - | - | - | 17.000,00 |
| 01/12/2011 | DEC 28.290 | 33101 | 23695042994150000 | 3390 | 0120 | - | - | 30.000,00 | - | - | - | - | - | 30.000,00 |
| | TOTAL DOS CRÉDITOS SUPLEMENTARES / FONTES | | | | | - | - | 597.000,00 | - | - | - | - | - | 597.000,00 |

ESTADO DE SERGIPE
SECRETARIA DA FAZENDA
SUPERINTENDÊNCIA DE FINANÇAS PÚBLICAS

**DEMONSTRATIVO DE CRÉDITOS ADICIONAIS POR UG**

EXERCÍCIO/2011
QUADRO 98
R$1,00

331010 - SECRETARIA DE ESTADO DO TURISMO
00001 - GESTÃO TESOURO

| | | | | | | | | | | | | | | | CRÉDITOS ESPECIAIS / FONTES |
|---|---|---|---|---|---|---|---|---|---|---|---|---|---|---|---|
| DATA | ATO | UO | PGR. DE TABALHO | | FTE | REDUÇÃO | EXCESSO | ANULAÇÃO | SUPERÁVIT | CRED. REABERTO | OP. DE CRÉDITO | CONV. NÃO PREV | REN. REC. REV | TOTAL |
| 01/12/2011 | DEC 28.304 | 33101 | 2312200259626000 0 | 3190 | 0101 | - | - | 32.000,00 | - | - | - | - | - | 32.000,00 |
| | TOTAL DOS CRÉDITOS ESPECIAIS / FONTES | | | | | - | - | 32.000,00 | - | - | - | - | - | 32.000,00 |

ESTADO DE SERGIPE
SECRETARIA DA FAZENDA
SUPERINTENDÊNCIA DE FINANÇAS PÚBLICAS

**DEMONSTRATIVO DE CRÉDITOS ADICIONAIS POR UG**

EXERCÍCIO/2011
QUADRO 98
R$1,00

331010 - SECRETARIA DE ESTADO DO TURISMO
00001 - GESTÃO TESOURO

| | | | | | | CRÉDITOS SUPLEMENTARES / FONTES | | | | | | | | |
|---|---|---|---|---|---|---|---|---|---|---|---|---|---|---|
| DATA | ATO | UO | PGR. DE TABALHO | | FTE | REDUÇÃO | EXCESSO | ANULAÇÃO | SUPERÁVIT | CRED. REABERTO | OP. DE CRÉDITO | CONV. NÃO PREV | REN. REC. REV | TOTAL |
| 01/12/2011 | DEC 28.260 | 33101 | 23695042693040000 | 3390 | 0224 | - | - | 90.000,00 | - | - | - | - | - | 90.000,00 |
| 01/12/2011 | DEC 28.290 | 33101 | 13695042993380000 | 4490 | 0120 | - | - | 20.000,00 | - | - | - | - | - | 20.000,00 |
| 01/12/2011 | DEC 28.262 | 33101 | 23695042993020000 | 4490 | 0101 | - | - | 65.000,00 | - | - | - | - | - | 65.000,00 |
| | TOTAL DOS CRÉDITOS SUPLEMENTARES / FONTES | | | | | - | - | 175.000,00 | - | - | - | - | - | 175.000,00 |

ESTADO DE SERGIPE
SECRETARIA DA FAZENDA
SUPERINTENDÊNCIA DE FINANÇAS PÚBLICAS

**DEMONSTRATIVO DE CRÉDITOS ADICIONAIS POR UG**

EXERCÍCIO/2011
QUADRO 98
R$1,00

331010 - SECRETARIA DE ESTADO DO TURISMO
00001 - GESTÃO TESOURO

| | | | | | | | | | | | | | | CRÉDITOS ESPECIAIS / FONTES | |
|---|---|---|---|---|---|---|---|---|---|---|---|---|---|---|---|
| DATA | ATO | UO | PGR. DE TABALHO | | FTE | REDUÇÃO | EXCESSO | ANULAÇÃO | SUPERÁVIT | CRED. REABERTO | OP. DE CRÉDITO | CONV. NÃO PREV | REN. REC. REV | TOTAL |
| 01/12/2011 | DEC 28.310 | 33101 | 23122002596260000 | 3190 | 0101 | - | - | 22.000,00 | - | - | - | - | - | 22.000,00 |
| | TOTAL DOS CRÉDITOS ESPECIAIS / FONTES | | | | | - | - | 22.000,00 | - | - | - | - | - | 22.000,00 |

**ESTADO DE SERGIPE**
**SECRETARIA DA FAZENDA**
**SUPERINTENDÊNCIA DE FINANÇAS PÚBLICAS**

**DEMONSTRATIVO DE CRÉDITOS ADICIONAIS POR UG**

EXERCÍCIO/2011
QUADRO 98
R$1,00

331010 - SECRETARIA DE ESTADO DO TURISMO
00001 - GESTÃO TESOURO

REDUÇÕES ORÇAMENTÁRIAS / FONTES

| DATA | ATO | UO | PGR. DE TABALHO | | FTE | REDUÇÃO | EXCESSO | ANULAÇÃO | SUPERÁVIT | CRED. REABERTO | OP. DE CRÉDITO | CONV. NÃO PREV | REN. REC. REV | TOTAL |
|---|---|---|---|---|---|---|---|---|---|---|---|---|---|---|
| 11/05/2011 | DEC 27.896 | 33101 | 15695042993060000 | 4490 | 0120 | 45.000,00 | - | - | - | - | - | - | - | 45.000,00 |
| 16/06/2011 | DEC 27.920 | 33101 | 15695042993060000 | 4490 | 0120 | 55.000,00 | - | - | - | - | - | - | - | 55.000,00 |
| 16/06/2011 | DEC 27.920 | 33101 | 15695042993060000 | 4490 | 0224 | 390.000,00 | - | - | - | - | - | - | - | 390.000,00 |
| 01/09/2011 | DEC 28.074 | 33101 | 23695042993020000 | 4490 | 0224 | 100.000,00 | - | - | - | - | - | - | - | 100.000,00 |
| 03/10/2011 | DEC 28.172 | 33101 | 15695042993060000 | 4490 | 0224 | 1.100.000,00 | - | - | - | - | - | - | - | 1.100.000,00 |
| 11/10/2011 | DEC 28.132 | 33101 | 15695042993060000 | 4490 | 0101 | 40.000,00 | - | - | - | - | - | - | - | 40.000,00 |
| 11/10/2011 | DEC 28.132 | 33101 | 23695042993020000 | 4490 | 0101 | 140.000,00 | - | - | - | - | - | - | - | 140.000,00 |
| 20/10/2011 | DEC 28.179 | 33101 | 17695042993300000 | 4490 | 0291 | 13.000.000,00 | - | - | - | - | - | - | - | 13.000.000,00 |
| 31/10/2011 | DEC 28.188 | 33101 | 13695042994110000 | 4490 | 0224 | 470.000,00 | - | - | - | - | - | - | - | 470.000,00 |
| 01/11/2011 | DEC 28.149 | 33101 | 15695042993060000 | 4490 | 0224 | 2.300.000,00 | - | - | - | - | - | - | - | 2.300.000,00 |
| 01/11/2011 | DEC 28.154 | 33101 | 23695042994120000 | 3390 | 0224 | 64.379,64 | - | - | - | - | - | - | - | 64.379,64 |
| 03/11/2011 | DEC 28.188 | 33101 | 15695042993060000 | 4490 | 0224 | 450.000,00 | - | - | - | - | - | - | - | 450.000,00 |
| 16/11/2011 | DEC 28.190 | 33101 | 15695042993060000 | 4490 | 0101 | 70.000,00 | - | - | - | - | - | - | - | 70.000,00 |
| 18/11/2011 | DEC 28.180 | 33101 | 15695042993180000 | 4490 | 0291 | 1.500.000,00 | - | - | - | - | - | - | - | 1.500.000,00 |
| 18/11/2011 | DEC 28.180 | 33101 | 15695042993210000 | 4490 | 0291 | 2.500.000,00 | - | - | - | - | - | - | - | 2.500.000,00 |
| 18/11/2011 | DEC 28.180 | 33101 | 15695042993220000 | 4490 | 0291 | 2.000.000,00 | - | - | - | - | - | - | - | 2.000.000,00 |
| 18/11/2011 | DEC 28.180 | 33101 | 23695042993020000 | 4490 | 0224 | 980.000,00 | - | - | - | - | - | - | - | 980.000,00 |
| 01/12/2011 | DEC 28.260 | 33101 | 23695042993020000 | 4490 | 0224 | 107.000,00 | - | - | - | - | - | - | - | 107.000,00 |
| 01/12/2011 | DEC 28.262 | 33101 | 13695042994110000 | 4490 | 0101 | 65.000,00 | - | - | - | - | - | - | - | 65.000,00 |
| 01/12/2011 | DEC 28.273 | 33101 | 13695042993380000 | 4490 | 0224 | 260.000,00 | - | - | - | - | - | - | - | 260.000,00 |
| 01/12/2011 | DEC 28.273 | 33101 | 13695042993400000 | 4490 | 0101 | 10.000,00 | - | - | - | - | - | - | - | 10.000,00 |
| 01/12/2011 | DEC 28.273 | 33101 | 13695042993400000 | 4490 | 0224 | 270.000,00 | - | - | - | - | - | - | - | 270.000,00 |
| 01/12/2011 | DEC 28.273 | 33101 | 13695042994110000 | 4490 | 0101 | 40.000,00 | - | - | - | - | - | - | - | 40.000,00 |
| 01/12/2011 | DEC 28.273 | 33101 | 13695042994110000 | 4490 | 0224 | 615.185,00 | - | - | - | - | - | - | - | 615.185,00 |
| 01/12/2011 | DEC 28.273 | 33101 | 15695042993060000 | 4490 | 0101 | 50.560,00 | - | - | - | - | - | - | - | 50.560,00 |
| 01/12/2011 | DEC 28.273 | 33101 | 15695042993060000 | 4490 | 0224 | 298.980,00 | - | - | - | - | - | - | - | 298.980,00 |
| 01/12/2011 | DEC 28.273 | 33101 | 15695042993390000 | 4490 | 0101 | 20.700,00 | - | - | - | - | - | - | - | 20.700,00 |
| 01/12/2011 | DEC 28.273 | 33101 | 15695042993390000 | 4490 | 0224 | 540.000,00 | - | - | - | - | - | - | - | 540.000,00 |
| 01/12/2011 | DEC 28.273 | 33101 | 15695042993410000 | 4490 | 0101 | 29.255,00 | - | - | - | - | - | - | - | 29.255,00 |
| 01/12/2011 | DEC 28.273 | 33101 | 15695042993410000 | 4490 | 0224 | 868.465,00 | - | - | - | - | - | - | - | 868.465,00 |
| 01/12/2011 | DEC 28.273 | 33101 | 18695042994130000 | 3390 | 0224 | 383.910,00 | - | - | - | - | - | - | - | 383.910,00 |
| 01/12/2011 | DEC 28.273 | 33101 | 23695042693050000 | 3390 | 0101 | 20.000,00 | - | - | - | - | - | - | - | 20.000,00 |
| 01/12/2011 | DEC 28.273 | 33101 | 23695042693050000 | 3390 | 0224 | 262.590,00 | - | - | - | - | - | - | - | 262.590,00 |
| 01/12/2011 | DEC 28.273 | 33101 | 23695042993020000 | 4490 | 0224 | 1.231.945,00 | - | - | - | - | - | - | - | 1.231.945,00 |
| 01/12/2011 | DEC 28.273 | 33101 | 23695042994100000 | 3390 | 0224 | 255.940,00 | - | - | - | - | - | - | - | 255.940,00 |
| 01/12/2011 | DEC 28.273 | 33101 | 23695042994120000 | 3390 | 0224 | 58.470,00 | - | - | - | - | - | - | - | 58.470,00 |
| 01/12/2011 | DEC 28.273 | 33101 | 23695042994150000 | 3390 | 0291 | 888.000,00 | - | - | - | - | - | - | - | 888.000,00 |
| 05/12/2011 | DEC 28.257 | 33101 | 15695042993060000 | 4490 | 0224 | 384.000,00 | - | - | - | - | - | - | - | 384.000,00 |
| 05/12/2011 | DEC 28.257 | 33101 | 15695042993170000 | 4490 | 0291 | 1.020.000,00 | - | - | - | - | - | - | - | 1.020.000,00 |
| 05/12/2011 | DEC 28.257 | 33101 | 15695042993180000 | 4490 | 0291 | 500.000,00 | - | - | - | - | - | - | - | 500.000,00 |
| 05/12/2011 | DEC 28.257 | 33101 | 15695042993210000 | 4490 | 0291 | 500.000,00 | - | - | - | - | - | - | - | 500.000,00 |
| 05/12/2011 | DEC 28.257 | 33101 | 15695042993220000 | 4490 | 0291 | 500.000,00 | - | - | - | - | - | - | - | 500.000,00 |
| 05/12/2011 | DEC 28.257 | 33101 | 17695042993300000 | 4490 | 0291 | 784.000,00 | - | - | - | - | - | - | - | 784.000,00 |
| 05/12/2011 | DEC 28.257 | 33101 | 23695042994150000 | 3390 | 0120 | 32.000,00 | - | - | - | - | - | - | - | 32.000,00 |
| 05/12/2011 | DEC 28.257 | 33101 | 23695042994150000 | 3390 | 0224 | 280.000,00 | - | - | - | - | - | - | - | 280.000,00 |
| | TOTAL DOS REDUÇÕES ORÇAMENTÁRIAS / FONTES | | | | | 35.480.379,64 | - | - | - | - | - | - | - | 35.480.379,64 |

ESTADO DE SERGIPE

SECRETARIA DA FAZENDA

SUPERINTENDÊNCIA DE FINANÇAS PÚBLICAS

**DEMONSTRATIVO DE CRÉDITOS ADICIONAIS POR UG**

EXERCÍCIO/2011

QUADRO 98

R$1,00

341010 - SECRETARIA DE ESTADO DO TRABALHO

00001 - GESTÃO TESOURO

| | | | | | | CRÉDITOS SUPLEMENTARES / FONTES | | | | | | | | |
|---|---|---|---|---|---|---|---|---|---|---|---|---|---|---|
| DATA | ATO | UO | PGR. DE TABALHO | | FTE | REDUÇÃO | EXCESSO | ANULAÇÃO | SUPERÁVIT | CRED. REABERTO | OP. DE CRÉDITO | CONV. NÃO PREV | REN. REC. REV | TOTAL |
| 21/09/2011 | DEC 28.046 | 34101 | 11333043928230000 | 3390 | 0120 | - | - | 15.000,00 | - | - | - | - | - | 15.000,00 |
| 09/11/2011 | DEC 28.213 | 34101 | 11333043928230000 | 3390 | 0120 | - | - | 61.040,00 | - | - | - | - | - | 61.040,00 |
| 01/12/2011 | DEC 28.291 | 34101 | 11333043928230000 | 3390 | 0120 | - | - | 200.000,00 | - | - | - | - | - | 200.000,00 |
| 01/12/2011 | DEC 28.313 | 34101 | 11122002528350000 | 3190 | 0101 | - | - | 11.000,00 | - | - | - | - | - | 11.000,00 |
| 01/12/2011 | DEC 28.310 | 34101 | 11122002528350000 | 3190 | 0101 | - | - | 9.000,00 | - | - | - | - | - | 9.000,00 |
| 26/12/2011 | DEC 28.314 | 34101 | 11333043928230000 | 3390 | 0224 | - | - | 17.000,00 | - | - | - | - | - | 17.000,00 |
| | TOTAL DOS CRÉDITOS SUPLEMENTARES / FONTES | | | | | - | - | 313.040,00 | - | - | - | - | - | 313.040,00 |

ESTADO DE SERGIPE
SECRETARIA DA FAZENDA
SUPERINTENDÊNCIA DE FINANÇAS PÚBLICAS

**DEMONSTRATIVO DE CRÉDITOS ADICIONAIS POR UG**

EXERCÍCIO/2011
QUADRO 98
R$1,00

341010 - SECRETARIA DE ESTADO DO TRABALHO
00001 - GESTÃO TESOURO

REDUÇÕES ORÇAMENTÁRIAS / FONTES

| DATA | ATO | UO | PGR. DE TABALHO | | FTE | REDUÇÃO | EXCESSO | ANULAÇÃO | SUPERÁVIT | CRED. REABERTO | OP. DE CRÉDITO | CONV. NÃO PREV | REN. REC. REV | TOTAL |
|---|---|---|---|---|---|---|---|---|---|---|---|---|---|---|
| 21/09/2011 | DEC 28.046 | 34101 | 11333043928210000 | 3390 | 0120 | 15.000,00 | - | - | - | - | - | - | - | 15.000,00 |
| 03/10/2011 | DEC 28.172 | 34101 | 11333043992600000 | 3390 | 0224 | 12.000.000,00 | - | - | - | - | - | - | - | 12.000.000,00 |
| 09/11/2011 | DEC 28.213 | 34101 | 11334043928240000 | 3390 | 0120 | 61.040,00 | - | - | - | - | - | - | - | 61.040,00 |
| 01/12/2011 | DEC 28.291 | 34101 | 11333043928210000 | 4490 | 0120 | 10.000,00 | - | - | - | - | - | - | - | 10.000,00 |
| 01/12/2011 | DEC 28.291 | 34101 | 11334043928240000 | 3390 | 0120 | 190.000,00 | - | - | - | - | - | - | - | 190.000,00 |
| | TOTAL DOS REDUÇÕES ORÇAMENTÁRIAS / FONTES | | | | | 12.276.040,00 | - | - | - | - | - | - | - | 12.276.040,00 |

**ESTADO DE SERGIPE**
**SECRETARIA DA FAZENDA**
**SUPERINTENDÊNCIA DE FINANÇAS PÚBLICAS**

**DEMONSTRATIVO DE CRÉDITOS ADICIONAIS POR UG**

EXERCÍCIO/2011
QUADRO 98
R$1,00

361010 - CONTROLADORIA GERAL DO EST DE SERGIPE
00001 - GESTÃO TESOURO

| | | | | | | CRÉDITOS SUPLEMENTARES / FONTES | | | | | | | | |
|---|---|---|---|---|---|---|---|---|---|---|---|---|---|---|
| DATA | ATO | UO | PGR. DE TABALHO | | FTE | REDUÇÃO | EXCESSO | ANULAÇÃO | SUPERÁVIT | CRED. REABERTO | OP. DE CRÉDITO | CONV. NÃO PREV | REN. REC. REV | TOTAL |
| 16/09/2011 | DEC 28.046 | 36101 | 04124007528810000 | 3390 | 0101 | - | - | 81.133,92 | - | - | - | - | - | 81.133,92 |
| 16/09/2011 | DEC 28.046 | 36101 | 04124007528810000 | 4490 | 0101 | - | - | 18.088,60 | - | - | - | - | - | 18.088,60 |
| 16/09/2011 | DEC 28.046 | 36101 | 04124007528900000 | 3390 | 0101 | - | - | 156.121,00 | - | - | - | - | - | 156.121,00 |
| 21/11/2011 | DEC 28.246 | 36101 | 04124007528890000 | 3190 | 0101 | - | - | 76.229,00 | - | - | - | - | - | 76.229,00 |
| 01/12/2011 | DEC 28.304 | 36101 | 04124007528890000 | 3190 | 0101 | - | - | 130.000,00 | - | - | - | - | - | 130.000,00 |
| 01/12/2011 | DEC 28.310 | 36101 | 04124007528890000 | 3190 | 0101 | - | - | 36.000,00 | - | - | - | - | - | 36.000,00 |
| | TOTAL DOS CRÉDITOS SUPLEMENTARES / FONTES | | | | | - | - | 497.572,52 | - | - | - | - | - | 497.572,52 |

ESTADO DE SERGIPE
SECRETARIA DA FAZENDA
SUPERINTENDÊNCIA DE FINANÇAS PÚBLICAS

**DEMONSTRATIVO DE CRÉDITOS ADICIONAIS POR UG**

EXERCÍCIO/2011
QUADRO 98
R$1,00

361010 - CONTROLADORIA GERAL DO EST DE SERGIPE
00001 - GESTÃO TESOURO

| | | | | | | REDUÇÕES ORÇAMENTÁRIAS / FONTES | | | | | | | | |
|---|---|---|---|---|---|---|---|---|---|---|---|---|---|---|
| DATA | ATO | UO | PGR. DE TABALHO | | FTE | REDUÇÃO | EXCESSO | ANULAÇÃO | SUPERÁVIT | CRED. REABERTO | OP. DE CRÉDITO | CONV. NÃO PREV | REN. REC. REV | TOTAL |
| 16/09/2011 | DEC 28.046 | 36101 | 04124007517820000 | 3390 | 0101 | 28.457,00 | - | - | - | - | - | - | - | 28.457,00 |
| 16/09/2011 | DEC 28.046 | 36101 | 04124007528820000 | 3390 | 0101 | 70.000,00 | - | - | - | - | - | - | - | 70.000,00 |
| 16/09/2011 | DEC 28.046 | 36101 | 04124007528830000 | 3390 | 0101 | 50.914,00 | - | - | - | - | - | - | - | 50.914,00 |
| 16/09/2011 | DEC 28.046 | 36101 | 04124007528850000 | 3390 | 0101 | 60.000,00 | - | - | - | - | - | - | - | 60.000,00 |
| 16/09/2011 | DEC 28.046 | 36101 | 04124007528860000 | 3390 | 0101 | 15.000,00 | - | - | - | - | - | - | - | 15.000,00 |
| 16/09/2011 | DEC 28.046 | 36101 | 04124007528870000 | 3390 | 0101 | 2.000,00 | - | - | - | - | - | - | - | 2.000,00 |
| 16/09/2011 | DEC 28.046 | 36101 | 04124007528890000 | 3390 | 0101 | 2.000,00 | - | - | - | - | - | - | - | 2.000,00 |
| 16/09/2011 | DEC 28.046 | 36101 | 04124007528940000 | 3390 | 0101 | 1.515,52 | - | - | - | - | - | - | - | 1.515,52 |
| 16/09/2011 | DEC 28.046 | 36101 | 04541040628840000 | 3390 | 0101 | 25.457,00 | - | - | - | - | - | - | - | 25.457,00 |
| | TOTAL DOS REDUÇÕES ORÇAMENTÁRIAS / FONTES | | | | | 255.343,52 | - | - | - | - | - | - | - | 255.343,52 |

**ESTADO DE SERGIPE**
**SECRETARIA DA FAZENDA**
**SUPERINTENDÊNCIA DE FINANÇAS PÚBLICAS**

**DEMONSTRATIVO DE CRÉDITOS ADICIONAIS POR UG**

EXERCÍCIO/2011
QUADRO 98
R$1,00

372010 - INSTITUTO DE PREVIDENCIA DOS SERV DO EST SERGIPE
37201 - INSTITUTO DE PREVIDENCIA DOS SERV DO EST SERGIPE

| CRÉDITOS SUPLEMENTARES / FONTES | | | | | | | | | | | | | | |
|---|---|---|---|---|---|---|---|---|---|---|---|---|---|---|
| DATA | ATO | UO | PGR. DE TABALHO | | FTE | REDUÇÃO | EXCESSO | ANULAÇÃO | SUPERÁVIT | CRED. REABERTO | OP. DE CRÉDITO | CONV. NÃO PREV | REN. REC. REV | TOTAL |
| 11/04/2011 | DEC 27.819 | 37201 | 09122008640680000 | 4490 | 0270 | - | - | 500.000,00 | - | - | - | - | - | 500.000,00 |
| 01/07/2011 | DEC 27.973 | 37201 | 09122008640680000 | 3191 | 0270 | - | - | 120.000,00 | - | - | - | - | - | 120.000,00 |
| 01/07/2011 | DEC 27.973 | 37201 | 09126008640720000 | 3390 | 0270 | - | - | 9.000,00 | - | - | - | - | - | 9.000,00 |
| 01/07/2011 | DEC 27.973 | 37201 | 09122008640680000 | 3190 | 0270 | - | - | 1.700.000,00 | - | - | - | - | - | 1.700.000,00 |
| 06/12/2011 | DEC 28.217 | 37201 | 09126008640720000 | 3390 | 0270 | - | - | 8.000,00 | - | - | - | - | - | 8.000,00 |
| | TOTAL DOS CRÉDITOS SUPLEMENTARES / FONTES | | | | | - | - | 2.337.000,00 | - | - | - | - | - | 2.337.000,00 |

**ESTADO DE SERGIPE**
**SECRETARIA DA FAZENDA**
**SUPERINTENDÊNCIA DE FINANÇAS PÚBLICAS**

**DEMONSTRATIVO DE CRÉDITOS ADICIONAIS POR UG**

EXERCÍCIO/2011
QUADRO 98
R$1,00

372010 - INSTITUTO DE PREVIDENCIA DOS SERV DO EST SERGIPE
37201 - INSTITUTO DE PREVIDENCIA DOS SERV DO EST SERGIPE

| | | | | | | REDUÇÕES ORÇAMENTÁRIAS / FONTES | | | | | | | | |
|---|---|---|---|---|---|---|---|---|---|---|---|---|---|---|
| DATA | ATO | UO | PGR. DE TABALHO | | FTE | REDUÇÃO | EXCESSO | ANULAÇÃO | SUPERÁVIT | CRED. REABERTO | OP. DE CRÉDITO | CONV. NÃO PREV | REN. REC. REV | TOTAL |
| 11/04/2011 | DEC 27.819 | 37201 | 09122008630720000 | 3390 | 0270 | 500.000,00 | - | - | - | - | - | - | - | 500.000,00 |
| 01/07/2011 | DEC 27.973 | 37201 | 09122008630720000 | 3390 | 0270 | 1.829.000,00 | - | - | - | - | - | - | - | 1.829.000,00 |
| 06/12/2011 | DEC 28.217 | 37201 | 09122008630720000 | 3390 | 0270 | 8.000,00 | - | - | - | - | - | - | - | 8.000,00 |
| 09/12/2011 | DEC 28.254 | 37201 | 09122008630720000 | 3390 | 0270 | 800.000,00 | - | - | - | - | - | - | - | 800.000,00 |
| | TOTAL DOS REDUÇÕES ORÇAMENTÁRIAS / FONTES | | | | | 3.137.000,00 | - | - | - | - | - | - | - | 3.137.000,00 |

**ESTADO DE SERGIPE**
**SECRETARIA DA FAZENDA**
**SUPERINTENDÊNCIA DE FINANÇAS PÚBLICAS**

**DEMONSTRATIVO DE CRÉDITOS ADICIONAIS POR UG**

EXERCÍCIO/2011
QUADRO 98
R$1,00

374010 - FUNDO FINANCEIRO DE PREV. DO ESTADO DE SERGIPE
37401 - FUNDO FINANCEIRO DE PREV. DO ESTADO DE SERGIPE

| | | | | | | CRÉDITOS SUPLEMENTARES / FONTES | | | | | | | | |
|---|---|---|---|---|---|---|---|---|---|---|---|---|---|---|
| DATA | ATO | UO | PGR. DE TABALHO | | FTE | REDUÇÃO | EXCESSO | ANULAÇÃO | SUPERÁVIT | CRED. REABERTO | OP. DE CRÉDITO | CONV. NÃO PREV | REN. REC. REV | TOTAL |
| 03/01/2011 | DEC 27.791 | 37401 | 28846300194770000 | 3390 | 0270 | - | - | 700.000,00 | - | - | - | - | - | 700.000,00 |
| 13/10/2011 | DEC 28.104 | 37401 | 09272008780710000 | 3390 | 0270 | - | - | 39.955.700,00 | - | - | - | - | - | 39.955.700,00 |
| 08/11/2011 | DEC 28.170 | 37401 | 09272008780710000 | 3390 | 0270 | - | - | 22.521.911,00 | - | - | - | - | - | 22.521.911,00 |
| 17/11/2011 | DEC 28.175 | 37401 | 09272008780710000 | 3390 | 0270 | - | - | 38.000.000,00 | - | - | - | - | - | 38.000.000,00 |
| 01/12/2011 | DEC 28.273 | 37401 | 09272008780710000 | 3390 | 0270 | - | - | 45.849.440,00 | - | - | - | - | - | 45.849.440,00 |
| 02/12/2011 | DEC 28.283 | 37401 | 09272008780710000 | 3390 | 0270 | - | - | 5.150.560,00 | - | - | - | - | - | 5.150.560,00 |
| 02/12/2011 | DEC 28.272 | 37401 | 09272008780710000 | 3390 | 0270 | - | - | 32.000.000,00 | - | - | - | - | - | 32.000.000,00 |
| 05/12/2011 | DEC 28.216 | 37401 | 09272008780710000 | 3390 | 0270 | - | - | 46.000.000,00 | - | - | - | - | - | 46.000.000,00 |
| 09/12/2011 | DEC 28.254 | 37401 | 28846300194690000 | 3390 | 0270 | - | - | 800.000,00 | - | - | - | - | - | 800.000,00 |
| | TOTAL DOS CRÉDITOS SUPLEMENTARES / FONTES | | | | | - | - | 230.977.611,00 | - | - | - | - | - | 230.977.611,00 |

ESTADO DE SERGIPE
SECRETARIA DA FAZENDA
SUPERINTENDÊNCIA DE FINANÇAS PÚBLICAS

**DEMONSTRATIVO DE CRÉDITOS ADICIONAIS POR UG**

EXERCÍCIO/2011
QUADRO 98
R$1,00

374010 - FUNDO FINANCEIRO DE PREV. DO ESTADO DE SERGIPE
37401 - FUNDO FINANCEIRO DE PREV. DO ESTADO DE SERGIPE

| | | | | | | REDUÇÕES ORÇAMENTÁRIAS / FONTES | | | | | | | | |
|---|---|---|---|---|---|---|---|---|---|---|---|---|---|---|
| DATA | ATO | UO | PGR. DE TABALHO | | FTE | REDUÇÃO | EXCESSO | ANULAÇÃO | SUPERÁVIT | CRED. REABERTO | OP. DE CRÉDITO | CONV. NÃO PREV | REN. REC. REV | TOTAL |
| 03/01/2011 | DEC 27.791 | 37401 | 09272008780710000 | 3390 | 0270 | 700.000,00 | - | - | - | - | - | - | - | 700.000,00 |
| 08/11/2011 | DEC 28.170 | 37401 | 28843300194740000 | 3290 | 0101 | 799.285,00 | - | - | - | - | - | - | - | 799.285,00 |
| 08/11/2011 | DEC 28.170 | 37401 | 28846300194690000 | 3390 | 0270 | 8.952.626,00 | - | - | - | - | - | - | - | 8.952.626,00 |
| 08/11/2011 | DEC 28.170 | 37401 | 28846300196090000 | 3391 | 0270 | 12.770.000,00 | - | - | - | - | - | - | - | 12.770.000,00 |
| | TOTAL DOS REDUÇÕES ORÇAMENTÁRIAS / FONTES | | | | | 23.221.911,00 | - | - | - | - | - | - | - | 23.221.911,00 |

ESTADO DE SERGIPE
SECRETARIA DA FAZENDA
SUPERINTENDÊNCIA DE FINANÇAS PÚBLICAS

**DEMONSTRATIVO DE CRÉDITOS ADICIONAIS POR UG**

EXERCÍCIO/2011
QUADRO 98
R$1,00

374020 - FUNDO PREVIDENCIARIO DO ESTADO DE SERGIPE
37402 - FUNDO PREVIDENCIÁRIO DO ESTADO DE SERGIPE

| | | | | | | REDUÇÕES ORÇAMENTÁRIAS / FONTES | | | | | | | | |
|---|---|---|---|---|---|---|---|---|---|---|---|---|---|---|
| DATA | ATO | UO | PGR. DE TABALHO | FTE | | REDUÇÃO | EXCESSO | ANULAÇÃO | SUPERÁVIT | CRED. REABERTO | OP. DE CRÉDITO | CONV. NÃO PREV | REN. REC. REV | TOTAL |
| 17/11/2011 | DEC 28.175 | 37402 | 99997999996000000 | 9999 | 0270 | 20.400.000,00 | - | - | - | - | - | - | - | 20.400.000,00 |
| | TOTAL DOS REDUÇÕES ORÇAMENTÁRIAS / FONTES | | | | | 20.400.000,00 | - | - | - | - | - | - | - | 20.400.000,00 |

GOVERNO DO ESTADO DE SERGIPE
SECRETARIA DE ESTADO DA FAZENDA
SUPERINTENDÊNCIA DE FINANÇAS PÚBLICAS

**DEMONSTRATIVO DE CRÉDITOS ADICIONAIS POR UG**

EXERCÍCIO/2011
QUADRO 98
R$1,00

909990 - RESERVA DE CONTINGENCIA
00001 - GESTÃO TESOURO

| | | | | | | REDUÇÕES ORÇAMENTÁRIAS / FONTES | | | | | | | | |
|---|---|---|---|---|---|---|---|---|---|---|---|---|---|---|
| DATA | ATO | UO | PGR. DE TABALHO | FTE | | REDUÇÃO | EXCESSO | ANULAÇÃO | SUPERÁVIT | CRED. REABERTO | OP. DE CRÉDITO | CONV. NÃO PREV | REN. REC. REV | TOTAL |
| 02/12/2011 | DEC 28.283 | 90999 | 99999999996210000 | 9999 | 0101 | 5.000.000,00 | - | - | - | - | - | - | - | 5.000.000,00 |
| | TOTAL DOS REDUCÕES ORÇAMENTÁRIAS / FONTES | | | | | 5.000.000,00 | - | - | - | - | - | - | - | 5.000.000,00 |
| CRÉDITO SUPLEMENTAR: | | | | | | - | - | 1.659.464.284,89 | - | - | 180.000.000,00 | - | - | 1.839.464.284,89 |
| CRÉDITO ESPECIAL: | | | | | | - | - | 21.627.824,00 | - | - | - | - | - | 21.627.824,00 |
| REDUÇÕES ORÇAMENTÁRIAS: | | | | | | 1.681.092.108,89 | - | - | - | - | - | - | - | (1.681.092.108,89) |
| TOTAL DAS ALTERAÇÕES: | | | | | | | | | | | | | | 180.000.000,00 |

MARIA IOLANDA SANTOS
Gerente Geral de Contabilidade Pública
Técnico em Contabilidade Pública - CRC/SE 002.346/0-1

MARCOS SOUSA FERREIRA
Superintendente de Finanças Públicas

GOVERNO DE SERGIPE
CONTROLADORIA-GERAL DO ESTADO

# CONTAS ANUAIS

# 2011

# MARCELO DÉDA CHAGAS
# GOVERNADOR DO ESTADO DE SERGIPE

# VOLUME IV

# 12 – DEMONSTRATIVO DA DESPESA DAS UNIDADES ORÇAMENTARIAS DISCRIMINADAS POR SUA NATUREZA

**GOVERNO DO ESTADO DE SERGIPE**
**SECRETARIA DA FAZENDA**
**SUPERINTENDÊNCIA DE FINANÇAS PÚBLICAS**

CLASSIFICAÇÃO ECONÔMICA DA DESPESA
(ANEXO 02 DA LEI 4320/64)

EXERCÍCIO/2011
QUADRO 03
R$1,00

| CÓDIGO | ESPECIFICAÇÃO | ELEMENTO | MODALIDADE | CATEGORIA/GRUPO |
|---|---|---|---|---|
| 3.0.00.00 | DESPESAS CORRENTES | | | 5.395.620.402,67 |
| 3.1.00.00 | PESSOAL E ENCARGOS SOCIAIS | | | 2.855.675.503,73 |
| 3.1.90.00 | APLICAÇÕES DIRETAS | | 2.390.451.785,76 | |
| 3.1.90.01 | APOSENTADORIAS E REFORMAS | 438.236,31 | | |
| 3.1.90.03 | PENSOES | 9.347.794,88 | | |
| 3.1.90.04 | CONTRATAÇÃO POR TEMPO DETERMINADO | 82.661.535,41 | | |
| 3.1.90.09 | SALÁRIO-FAMÍLIA | 19.116,24 | | |
| 3.1.90.11 | VENCIMENTOS E VANTAGENS FIXAS - PESSOAL CIVIL | 1.709.333.777,81 | | |
| 3.1.90.12 | VENCIMENTOS E VANTAGENS FIXAS - PESSOAL MILITAR | 385.186.012,26 | | |
| 3.1.90.13 | OBRIGAÇÕES PATRONAIS | 73.658.127,01 | | |
| 3.1.90.16 | OUTRAS DESPESAS VARIÁVEIS - PESSOAL CIVIL | 52.566.601,79 | | |
| 3.1.90.34 | OUTRAS DESPESAS DE PESSOAL DECORRENTE DE CONTRATOS DE TERCEIRIZACAO | 1.266.646,80 | | |
| 3.1.90.91 | SENTENCAS JUDICIAIS | 20.809.025,40 | | |
| 3.1.90.92 | DESPESAS DE EXERCICIOS ANTERIORES | 36.662.496,11 | | |
| 3.1.90.93 | INDENIZACOES E RESTITUICOES | 45.186,43 | | |
| 3.1.90.94 | INDENIZACOES E RESTITUIÇÕES TRABALHISTAS | 10.098.024,87 | | |
| 3.1.90.96 | RESSARCIMENTO DE DESPESAS DE PESSOAL REQUISITADO | 8.339.004,44 | | |
| 3.1.91.00 | APLIC. DIRETA DECOR. DE OPER.ENTRE ÓRGÃOS FUNDOS E ENTID. INTEGR. DOS ORC. | | 465.223.717,97 | |
| 3.1.91.13 | OBRIGAÇÕES PATRONAIS | 451.183.579,76 | | |
| 3.1.91.92 | DESPESAS DE EXERCÍCIOS ANTERIORES | 14.040.138,21 | | |
| 3.1.91.96 | RESSARCIMENTO DE DESPESAS DE PESSOAL REQUISITADO | | | |
| 3.2.00.00 | JUROS E ENCARGOS DA DIVIDA | | | 119.830.075,27 |
| 3.2.90.00 | APLICACOES DIRETAS | | 119.830.075,27 | |
| 3.2.90.21 | JUROS SOBRE A DIVIDA POR CONTRATO | 115.675.682,05 | | |
| 3.2.90.22 | OUTROS ENCARGOS SOBRE A DIVIDA POR CONTRATO | 4.154.393,22 | | |
| 3.3.00.00 | OUTRAS DESPESAS CORRENTES | | | 2.420.114.623,87 |
| 3.3.20.00 | TRANSFERENCIAS A UNIAO | | 633.658,65 | |
| 3.3.20.39 | OUTROS SERVIÇOS DE TERCEIROS - PESOAS JURIDICA | 180.778,02 | | |
| 3.3.20.41 | CONTRIBUICOES | 447.266,06 | | |
| 3.3.20.93 | INDENIZACOES E RESTITUICOES | 5.614,57 | | |
| 3.3.40.00 | TRANSFERENCIAS A MUNICIPIOS | | 74.450.408,84 | |
| 3.3.40.41 | CONTRIBUICOES | 67.866.084,91 | | |
| 3.3.40.42 | AUXILIOS | 43.200,00 | | |
| 3.3.40.92 | DESPESAS DE EXERCICIOS ANTERIORES | 6.541.123,93 | | |
| 3.3.50.00 | TRANSF.A INSTIT PRIVADAS SEM FINS LUCRATIVOS | | 36.348.337,86 | |
| 3.3.50.41 | CONTRIBUICOES | 17.214.087,60 | | |
| 3.3.50.43 | SUBVENCOES SOCIAIS | 19.134.250,26 | | |
| 3.3.60.00 | TRANSF. A INSTIT.PRIVADAS COM FINS LUCRATIVOS | | 646.818,30 | |
| 3.3.60.41 | CONTRIBUICOES | 646.818,30 | | |
| 3.3.90.00 | APLICACOES DIRETAS | | 2.306.772.096,73 | |
| 3.3.90.01 | APOSENTADORIAS E REFORMAS | 741.145.144,70 | | |
| 3.3.90.03 | PENSÕES | 243.072.703,37 | | |
| 3.3.90.05 | OUTROS BENEFICIOS PREVIDENCIARIOS | 1.000,00 | | |
| 3.3.90.06 | OUTROS BENEFICIOS ASSISTENCIAIS | 499.396,09 | | |
| 3.3.90.14 | DIÁRIAS - CIVIL | 12.011.933,21 | | |
| 3.3.90.15 | DIÁRIAS - MILITAR | 1.084.720,05 | | |
| 3.3.90.18 | AUXILIO FINANCEIRO A ESTUDANTES | 3.264.910,15 | | |
| 3.3.90.20 | AUXILIO - FINANCEIRO A PESQUISADORES | 2.120.459,02 | | |
| 3.3.90.24 | OUTROS ENCARGOS SOBRE A DIVIDA MOBILIARIA | 729.431,99 | | |
| 3.3.90.27 | ENCARGOS PELA HONRA DE AVAIS, GARANTIAS, SEGUROS E SIMILARES | 348.958,45 | | |

**GOVERNO DO ESTADO DE SERGIPE** — CLASSIFICAÇÃO ECONÔMICA DA DESPESA (ANEXO 02 DA LEI 4320/64) — EXERCÍCIO/2011
**SECRETARIA DA FAZENDA** — QUADRO 03
**SUPERINTENDÊNCIA DE FINANÇAS PÚBLICAS** — R$1,00

| CÓDIGO | ESPECIFICAÇÃO | ELEMENTO | MODALIDADE | CATEGORIA/GRUPO |
|---|---|---|---|---|
| 3.3.90.30 | MATERIAL DE CONSUMO | 66.628.225,06 | | |
| 3.3.90.31 | PREMIAÇÕES CULTURAIS, ARTISTICAS, CIENTIFICAS, DESPORTIVAS E OUTRAS | 175.549,42 | | |
| 3.3.90.32 | MATERIAL DE DISTRIBUIÇÃO GRATUITA | 44.703.145,25 | | |
| 3.3.90.33 | PASSAGENS E DESPESAS COM LOCOMOCAO | 54.672.467,01 | | |
| 3.3.90.35 | SERVIÇOS DE CONSULTORIA | 3.579.684,53 | | |
| 3.3.90.36 | OUTROS SERVIÇOS DE TERCEIROS - PESSOA FÍSICA | 28.324.155,73 | | |
| 3.3.90.37 | LOCACAO DE MAO-DE-OBRA | 46.708.377,45 | | |
| 3.3.90.38 | ARRENDAMENTO MERCANTIL | 45.120,00 | | |
| 3.3.90.39 | OUTROS SERVICOS DE TERCEIROS - PESSOA JURIDICA | 815.927.556,98 | | |
| 3.3.90.41 | CONTRIBUIÇÕES | 1.154.554,06 | | |
| 3.3.90.46 | AUXILIO - ALIMENTAÇÃO | 20.974.995,54 | | |
| 3.3.90.47 | OBRIGACOES TRIBUTARIAS E CONTRIBUTIVAS | 53.566.130,67 | | |
| 3.3.90.48 | OUTROS AUXILIOS FINANCEIROS A PESSOAS FISICAS | 9.270.702,73 | | |
| 3.3.90.49 | AUXILIO-TRANSPORTE | 1.290.280,96 | | |
| 3.3.90.91 | SENTENCAS JUDICIAIS | 3.904.225,89 | | |
| 3.3.90.92 | DESPESAS DE EXERCICIOS ANTERIORES | 80.029.745,15 | | |
| 3.3.90.93 | INDENIZACOES E RESTITUICOES | 58.537.503,25 | | |
| 3.3.91.00 | APLIC. DIRETA DECOR. DE OPER.ENTRE ORGÃOS FUNDOS E ENTID. INTEGR. DOS ORC. | | 1.263.501,49 | |
| 3.3.91.39 | OUTROS SERVIÇOS DETERCEIROS - PESSOA JURIDICA | 1.060.140,36 | | |
| 3.3.91.47 | OBRIGAÇÕES TRIBUTARIAS E CONTRIBUTIVAS | 189.608,60 | | |
| 3.3.91.91 | SENTENÇAS JUDICIAIS | 13.752,53 | | |
| 4.0.00.00 | DESPESAS DE CAPITAL | | | 639.362.109,68 |
| 4.4.00.00 | INVESTIMENTOS | | | 422.189.869,93 |
| 4.4.20.00 | TRANSFERÊNCIAS A UNIÃO | | 9.458.178,44 | |
| 4.4.20.42 | AUXILIOS | 838.408,65 | | |
| 4.4.20.93 | INDENIZACOES E RESTITUICOES | 8.619.769,79 | | |
| 4.4.40.00 | TRANSFERENCIAS A MUNICIPIOS | | 4.958.395,16 | |
| 4.4.40.42 | AUXILIOS | 4.958.395,16 | | |
| 4.4.50.00 | TRANSF.A INSTIT.PRIVADAS SEM FINS LUCRATIVOS | | 5.482.880,26 | |
| 4.4.50.41 | CONTRIBUICOES | 4.966.014,18 | | |
| 4.4.50.42 | AUXILIOS | 516.866,08 | | |
| 4.4.60.00 | TRANSF. A INSTIT.PRIVADAS COM FINS LUCRATIVOS | | 1.424.557,42 | |
| 4.4.60.41 | CONTRIBUICOES | 63.181,99 | | |
| 4.4.60.42 | AUXILIOS | 1.361.375,43 | | |
| 4.4.90.00 | APLICACOES DIRETAS | | 400.885.756,35 | |
| 4.4.90.20 | AUXILIO FINANCEIRO A PESQUISADORES | 456.600,00 | | |
| 4.4.90.30 | MATERIAL DE CONSUMO | 4.678,80 | | |
| 4.4.90.39 | OUTROS SERVICOS DE TERCEIROS -PESSOA JURIDICA | 1.184.603,59 | | |
| 4.4.90.42 | AUXÍLIOS | 32.341.806,94 | | |
| 4.4.90.51 | OBRAS E INSTALACOES | 238.853.023,47 | | |
| 4.4.90.52 | EQUIPAMENTOS E MATERIAL PERMANENTE | 34.859.689,08 | | |
| 4.4.90.61 | AQUISICAO DE IMOVEIS | 4.649.719,15 | | |
| 4.4.90.91 | SENTENCAS JUDICIAIS | 6.679.749,09 | | |
| 4.4.90.92 | DESPESAS DE EXERCICIOS ANTERIORES | 72.041.602,34 | | |
| 4.4.90.93 | INDENIZAÇÕES E RESTITUIÇÕES | 7.791.685,69 | | |
| 4.5.00.00 | INVERSOES FINANCEIRAS | | | 53.256.702,88 |
| 4.5.90.00 | APLICACOES DIRETAS | | 53.256.702,88 | |
| 4.5.90.65 | CONSTITUIÇÃO OU AUMENTO DE CAPITAL DE EMPRESAS | 53.256.702,88 | | |
| 4.6.00.00 | AMORTIZACAO DA DIVIDA | | | 163.905.537,18 |
| 4.6.90.00 | APLICACOES DIRETAS | | 163.905.537,18 | |

**GOVERNO DO ESTADO DE SERGIPE**
**SECRETARIA DA FAZENDA**
**SUPERINTENDÊNCIA DE FINANÇAS PÚBLICAS**

CLASSIFICAÇÃO ECONÔMICA DA DESPESA
(ANEXO 02 DA LEI 4320/64)

EXERCÍCIO/2011
QUADRO 03
R$1,00

| CÓDIGO | ESPECIFICAÇÃO | ELEMENTO | MODALIDADE | CATEGORIA/GRUPO |
|---|---|---|---|---|
| 4.6.90.71 | PRINCIPAL DA DIVIDA CONTRATUAL RESGATADO | 98.954.258,26 | | |
| 4.6.90.77 | PRINCIPAL CORRIGIDO DA DIVIDA CONTRATUAL REFINANCIADO | 64.951.278,92 | | |
| 4.6.90.92 | DESPESAS DE EXERCICIOS ANTERIORES | | | |
| | TOTAL DA DESPESA ORCAMENTARIA | | | 6.034.972.512,56 |

MARIA IOLANDA SANTOS
Gerente Geral de Contabilidade Pública
Técnico em Contabilidade Pública - CRC/SE 002.346

MARCOS SOUSA FERREIRA
Superintendente de Finanças Públicas

# 13 – DEMONSTRAÇÃO CONSOLIDADA DA DESPESA POR NATUREZA

| | | |
|---|---|---|
| ESTADO DE SERGIPE | DEMONSTRAÇÃO CONSOLIDADA DA DESPESA POR NATUREZA/ITEM | EXERCICIO /2011 |
| SECRETARIA DA FAZENDA | (Anexo 04 da Lei 4.320/64) | QUADRO 04 |
| SUPERINTENDÊNCIA DE FINANÇAS PÚBLICAS | | R$1,00 |

| CÓDIGO | ESPECIFICAÇÃO | TOTAL |
|---|---|---|
| 3.0.00.00.00 | DESPESAS CORRENTES | 5.395.620.402,87 |
| 3.1.00.00.00 | PESSOAL E ENCARGOS SOCIAIS | 2.855.675.503,73 |
| 3.1.90.00.00 | APLICAÇÕES DIRETAS | 2.390.451.785,76 |
| 3.1.90.01.00 | APOSENTADORIAS E REFORMAS | 436.236,31 |
| 3.1.90.01.01 | INATIVOS PESSOAL CIVIL | 24.704,54 |
| 3.1.90.01.21 | INATIVOS PESSOAL MILITAR | 411.531,77 |
| 3.1.90.03.00 | PENSOES | 9.347.794,88 |
| 3.1.90.03.01 | PENSÕES CIVIS | 8.929,77 |
| 3.1.90.03.03 | 13º SALÁRIO PENSIONISTA CIVIL | 252.474,41 |
| 3.1.90.03.08 | PENSÕES ESPECIAIS | 9.086.390,70 |
| 3.1.90.04.00 | CONTRATAÇÃO POR TEMPO DETERMINADO | 82.681.535,41 |
| 3.1.90.04.01 | VENCIMENTOS E VANTAGENS FIXAS | 66.688.104,13 |
| 3.1.90.04.04 | INSS | 12.853.424,10 |
| 3.1.90.04.05 | 13º SALARIO | 3.120.007,18 |
| 3.1.90.09.00 | SALÁRIO-FAMÍLIA | 19.116,24 |
| 3.1.90.09.01 | SALARIO-FAMILIA - ATIVO PESSOAL CIVIL | 17.056,94 |
| 3.1.90.09.05 | SALARIO-FAMILIA - PENSIONISTA CIVIL | 2.059,30 |
| 3.1.90.11.00 | VENCIMENTOS E VANTAGENS FIXAS - PESSOAL CIVIL | 1.709.333.777,81 |
| 3.1.90.11.01 | VENCIMENTOS E SALÁRIOS PESSOAL CIVIL | 1.309.694.666,90 |
| 3.1.90.11.02 | SUBSIDIO AO GOVERNADOR | 135.258,18 |
| 3.1.90.11.03 | SUBSIDIO - PESSOA CIVIL | 13.292.206,77 |
| 3.1.90.11.04 | CARGO EM COMISSÃO SEM VINCULO | 16.972.548,07 |
| 3.1.90.11.05 | INCORPORAÇÕES - PESSOA CIVIL | 17.186.943,72 |
| 3.1.90.11.06 | CARGO EM COMISSÃO COM VINCULO | 3.703.888,09 |
| 3.1.90.11.07 | ABONO DE PERMANÊNCIA - PESSOAL CIVIL | 531.165,58 |
| 3.1.90.11.08 | ADIANTAMENTO PECUNIÁRIO - PESSOAL CIVIL | 6.785,29 |
| 3.1.90.11.11 | GRATIFICAÇÃO DE REPRESENTAÇÃO | 21.703.116,68 |
| 3.1.90.11.12 | GRATIFICAÇÃO DE PRODUTIVIDADE DO FISCO | 8.386.129,70 |
| 3.1.90.11.13 | GRATIFICAÇÃO DE ATIVIDADE | 4.602.966,08 |
| 3.1.90.11.14 | GRATIFICAÇÃO DE PRODUTIVIDADE | 510.991,94 |
| 3.1.90.11.15 | GRATIFICAÇÃO DE INSALUBRIDADE | 1.209.940,55 |
| 3.1.90.11.16 | ADICIONAL DE PERICULOSIDADE | 35.939.217,24 |
| 3.1.90.11.17 | TRIENIOS | 60.194.389,38 |
| 3.1.90.11.18 | DEDICAÇÃO EXCLUSIVA | 906,98 |
| 3.1.90.11.19 | GRATIFICAÇÃO DE FUNÇÃO | 7.177.132,45 |
| 3.1.90.11.21 | ADICIONAL DE COMPLEMENTO | 42.772,73 |
| 3.1.90.11.22 | GRATIFICAÇÃO NATALINA | 76.990.576,80 |
| 3.1.90.11.23 | GRATIFICAÇÃO DE PERMANENCIA | 1.671.085,36 |
| 3.1.90.11.29 | ADICIONAL DE FÉRIAS | 12.569.943,58 |
| 3.1.90.11.30 | ADICIONAL POR TEMPO DE SERVIÇO | 37.943.039,46 |
| 3.1.90.11.32 | ABONOS CONCEDIDOS NA FORMA DA LEI | 5.119.391,32 |
| 3.1.90.11.33 | ADICIONAL NOTURNO E PLANTÃO NOTURNO | 1.984.796,93 |
| 3.1.90.11.34 | VANTAGENS PESSOAIS - HORAS EXTRAS E RISCO DE VIDA INCORPORADAS | 737.589,69 |
| 3.1.90.11.35 | REMUNERAÇÃO DECORRENTE DE LICENÇAS PREVISTAS EM LEI | 848.481,15 |
| 3.1.90.11.36 | OUTRAS GRATIFICAÇÕES | 59.937.212,48 |
| 3.1.90.11.39 | GRATIFICAÇÃO DE REPRESENTAÇÃO CNE-REQUISITADOS CLT | 19.521,66 |
| 3.1.90.11.40 | GRATIFICAÇÃO DE REPRES. CNE - EXCLUSIVAM. CARGO COMISSÃO | 4.115.731,95 |
| 3.1.90.11.43 | GRATIFICAÇÃO DE PERICULOSIDADE - REQUISITADOS CLT | 5.744,70 |
| 3.1.90.11.44 | GRATIFICAÇÃO DE PERICULOSIDADE - EXCLUSIVO CARGO COMISSÃO | 20.589,41 |
| 3.1.90.11.46 | GRATIFICAÇÃO NATALINA - REUQISITADOS CLT | 3.409,84 |

| | | |
|---|---|---|
| ESTADO DE SERGIPE | DEMONSTRAÇÃO CONSOLIDADA DA DESPESA POR NATUREZA/ITEM | EXERCICIO /2011 |
| SECRETARIA DA FAZENDA | (Anexo 04 da Lei 4.320/64) | QUADRO 04 |
| SUPERINTENDÊNCIA DE FINANÇAS PÚBLICAS | | R$1,00 |

| CÓDIGO | ESPECIFICAÇÃO | TOTAL |
|---|---|---|
| 3.1.90.11.48 | ADICIONAL DE DESEMPENHO - REQUISITADOS CLT | 5.129,82 |
| 3.1.90.11.49 | ADICIONAL DE FÉRIAS 1/3 - REQUISITADOS CLT | 11.176,23 |
| 3.1.90.11.53 | OUTRAS GRATIFICAÇÕES - REQUISITADOS CLT | 34.496,71 |
| 3.1.90.11.58 | GRATIFICAÇÃO DE ATIVIDADE FUNCIONAL | 5.793.207,13 |
| 3.1.90.11.59 | OUTRAS VANTAGENS FIXAS - PESSOAL CIVIL PREVISTA EM LEI | 37.846,61 |
| 3.1.90.11.98 | * RESTOS A PAGAR NAO PROCESSADOS | 213.812,85 |
| 3.1.90.12.00 | VENCIMENTOS E VANTAGENS FIXAS - PESSOAL MILITAR | 385.188.012,26 |
| 3.1.90.12.01 | DESPESAS FIXAS - PESSOAL MILITAR | 262.909,01 |
| 3.1.90.12.04 | GRATIFICAÇÃO DE REPRESENTAÇÃO DA PM | 1.227.512,86 |
| 3.1.90.12.06 | PM - SOLDO | 216.332.100,11 |
| 3.1.90.12.07 | 13.SALARIO - PESSOAL MILITAR | 27.704.622,82 |
| 3.1.90.12.09 | PM - GRATIFICAÇÃO TRIENAL | 51.972.890,62 |
| 3.1.90.12.11 | VANTAGENS ATRASADAS | 4.196,90 |
| 3.1.90.12.12 | PERICULOSIDADE | 59.716.570,85 |
| 3.1.90.12.13 | ADICIONAL DE FÉRIAS | 8.105.041,92 |
| 3.1.90.12.14 | OUTRAS GRATIFICAÇÕES | 17.407.499,91 |
| 3.1.90.12.31 | GRATIFICAÇÃO POR EXERCÍCIOS DE CARGOS - PESSOAL MILITAR | 129.835,95 |
| 3.1.90.12.90 | OUTROS VENCIMENTOS E VANTAGENS FIXAS - PES. MILITAR | 2.324.859,31 |
| 3.1.90.13.00 | OBRIGAÇÕES PATRONAIS | 73.658.127,01 |
| 3.1.90.13.01 | FUNDO DE GARANTIA POR TEMPO DE SERVICO - FGTS | 8.049.871,06 |
| 3.1.90.13.02 | INSTITUTO NACIONAL DE SEGURO SOCIAL - INSS EMPREGRADOR | 55.916.028,29 |
| 3.1.90.13.09 | MULTA SOBRE OBRIGACOES PATRONAIS | 78.007,91 |
| 3.1.90.13.10 | JUROS SOBRE OBRIGACOES PATRONAIS | 17.822,93 |
| 3.1.90.13.12 | SESI / SENAI | 306.918,84 |
| 3.1.90.13.79 | OBRIG.PATRONAL P/OUTROS ORGAOS DE PREVIDENCIA | 1.632.814,10 |
| 3.1.90.13.80 | OUTRAS OBRIGACOES RESULTANTES DA FOLHA PGTO. | 7.563.726,14 |
| 3.1.90.13.98 | RESTOS A PAGAR NAO PROCESSADOS | 93.135,74 |
| 3.1.90.16.00 | OUTRAS DESPESAS VARIÁVEIS - PESSOAL CIVIL | 52.566.801,79 |
| 3.1.90.16.01 | PERIODO ORDINARIO-EXCLUSA ASSEMBLEIA LEGISLAT. | 2.504.162,86 |
| 3.1.90.16.03 | ADICIONAL POR PARTICIPAÇÃO EM COMISSÃO DE TRABALHO | 15.748,80 |
| 3.1.90.16.04 | GRATIFICACAO PELA REPRESENTACAO DE GABINETE | - |
| 3.1.90.16.06 | JETONS | 2.934.593,61 |
| 3.1.90.16.07 | HORA EXTRA | 818.253,39 |
| 3.1.90.16.10 | AJUDA DE CUSTO | 187.840,00 |
| 3.1.90.16.12 | PRODUTIVIDADE SUS | 2.659.128,22 |
| 3.1.90.16.14 | GRATIFICAÇÃO DE PRODUTIVIDADE | 9.738.058,72 |
| 3.1.90.16.90 | OUTRAS DESPESAS VARIAVEIS - PESSOAL CIVIL | 33.683.834,42 |
| 3.1.90.16.98 | RESTOS A PAGAR NAO PROCESSADOS | 65.381,77 |
| 3.1.90.34.00 | OUTRAS DESPESAS DE PESSOAL DECORRENTE DE CONTRATOS DE | 1.266.646,80 |
| 3.1.90.34.01 | OUT.DESP.PESS.DECORR.CONTRATO TERCEIRIZACAO | 1.266.646,80 |
| 3.1.90.91.00 | SENTENCAS JUDICIAIS | 20.809.025,40 |
| 3.1.90.91.01 | PRECATORIOS | 6.967.755,64 |
| 3.1.90.91.02 | SENTENÇAS JUDICIAIS TRANSITADAS EM JULGADO - EXERCÍCIOS ANTERIORES | 300.000,00 |
| 3.1.90.91.03 | DECISÕES JUDICIAIS NÃO TRANSITADAS EM JULGADO - PESSOAL ATIVO CIVIL | 33.181,50 |
| 3.1.90.91.04 | SENTENÇAS JUDICIAIS TRANSITADAS EM JULGADO - PESSOAL ATIVO CIVIL - | 932.195,57 |
| 3.1.90.91.14 | SENTENÇAS JUDICIAIS TRANSITADAS EM JULGADO - PESSOAL INATIVO CIVIL - | 233,34 |
| 3.1.90.91.98 | RESTOS A PAGAR NÃO PROCESSADOS | 12.575.659,35 |
| 3.1.90.92.00 | DESPESAS DE EXERCICIOS ANTERIORES | 36.662.496,11 |
| 3.1.90.92.03 | PENSÕES | 105,00 |
| 3.1.90.92.05 | LICENÇA PRÊMIO PESSOAL MILITAR | 35.657,60 |

| | | |
|---|---|---|
| ESTADO DE SERGIPE | DEMONSTRAÇÃO CONSOLIDADA DA DESPESA POR NATUREZA/ITEM | EXERCICIO /2011 |
| SECRETARIA DA FAZENDA | (Anexo 04 da Lei 4.320/64) | QUADRO 04 |
| SUPERINTENDÊNCIA DE FINANÇAS PÚBLICAS | | R$1,00 |

| CÓDIGO | ESPECIFICAÇÃO | TOTAL |
|---|---|---|
| 3.1.90.92.09 | ATIVOS - PESSOAL CIVIL | 1.931.139,67 |
| 3.1.90.92.11 | VENCIMENTOS E VANTAGENS FIXAS - PESSOAL CIVIL | 5.753.020,64 |
| 3.1.90.92.13 | OBRIGAÇÕES PATRONAIS | 39.908,53 |
| 3.1.90.92.14 | SALARIO-FAMILIA - PESSOAL CIVIL | 647,20 |
| 3.1.90.92.16 | 13. SALARIO - PESSOAL CIVIL | 194.521,18 |
| 3.1.90.92.17 | 13. SALARIO - PESSOAL MILITAR | 6.023,98 |
| 3.1.90.92.90 | OUTRAS DESPESAS DE EXERCICIOS ANTERIORES | 26.126.588,07 |
| 3.1.90.92.91 | SENTENÇAS JUDICIAIS | 184,34 |
| 3.1.90.92.93 | INDENIZACOES E RESTITUICOES | 94.652,58 |
| 3.1.90.92.95 | RESSARCIMENTO PESSOAL À DISPOSIÇÃO DO ESTADO | 604.084,20 |
| 3.1.90.92.98 | RESTOS A PAGAR NAO PROCESSADOS | 1.875.963,12 |
| 3.1.90.93.00 | INDENIZACOES E RESTITUICOES | 45.186,43 |
| 3.1.90.93.09 | OUTRAS INDENIZACOES E RESTITUICOES | 45.186,43 |
| 3.1.90.94.00 | INDENIZACOES E RESTITUIÇÕES TRABALHISTAS | 10.098.024,87 |
| 3.1.90.94.01 | INDENIZACOES E RESTITUIÇÕES TRABALHISTAS | 10.072.843,17 |
| 3.1.90.94.90 | OUTRAS INDENIZACOES E RESTITUIÇÕES TRABALHISTAS | 25.181,70 |
| 3.1.90.96.00 | RESSARCIMENTO DE DESPESAS DE PESSOAL REQUISITADO | 8.339.004,44 |
| 3.1.90.96.01 | PESSOAL REQUISITADO - OUTROS ENTES E ESTATAIS INDEPENDENTES | 7.890.589,47 |
| 3.1.90.96.98 | RESTOS A PAGAR NÃO PROCESSADOS | 448.414,97 |
| 3.1.91.00.00 | APLIC. DIRETA DECOR. DE OPER.ENTRE ÓRGÃOS FUNDOS E ENTID. INTEGR. DOS | 465.223.717,97 |
| 3.1.91.13.00 | OBRIGAÇÕES PATRONAIS | 451.183.579,76 |
| 3.1.91.13.01 | FINANPREV - OBRIGAÇÃO PATRONAL SERVIDOR ATIVO CIVIL | 243.584.502,47 |
| 3.1.91.13.02 | FUNPREV - OBRIGAÇÃO PATRONAL SERVIDOR ATIVO CIVIL | 18.569.179,70 |
| 3.1.91.13.03 | FINANPREV - OBRIGAÇÃO PATRONAL SERVIDOR ATIVO MILITAR | 71.373.827,86 |
| 3.1.91.13.04 | FUNPREV - OBRIGAÇÃO PATRONAL SERVIDOR ATIVO MILITAR | 1.415.460,82 |
| 3.1.91.13.05 | IPES SAUDE EMPREGADOR - PESSOAL CIVIL | 28.619.119,34 |
| 3.1.91.13.06 | IPES SAUDE EMPREGADOR - PESSOAL MILITAR | 12.297.230,10 |
| 3.1.91.13.07 | IPES ASSISTÊNCIA INATIVOS - PESSOAL CIVIL | 26.237.961,65 |
| 3.1.91.13.08 | FINANPREV INATIVOS - PESSOAL CIVIL | 48.986.097,37 |
| 3.1.91.13.15 | MULTAS | 13,24 |
| 3.1.91.13.17 | JUROS | 197,21 |
| 3.1.91.13.98 | RESTOS A PAGAR NAO PROCESSADOS | - |
| 3.1.91.92.00 | DESPESAS DE EXERCÍCIOS ANTERIORES | 14.040.138,21 |
| 3.1.91.92.01 | FINANPREV - OBRIG.PATRONAL SERVIDOR ATIVO CIVIL | 767.561,58 |
| 3.1.91.92.02 | FUNPREV - OBRIG.PATRONAL SERVIDOR ATIVO CIVIL | 13.264.469,84 |
| 3.1.91.92.04 | IPES SAUDE - OBRIG.PATRONAL SERVIDOR ATIVO CIVIL | 5.722,95 |
| 3.1.91.92.07 | DEA - PESSOAL REQUISITADO | 2.346,74 |
| 3.2.00.00.00 | JUROS E ENCARGOS DA DIVIDA | 119.830.075,27 |
| 3.2.90.00.00 | APLICACOES DIRETAS | 119.830.075,27 |
| 3.2.90.21.00 | JUROS SOBRE A DIVIDA POR CONTRATO | 115.875.682,05 |
| 3.2.90.21.01 | JUROS DA DIVIDA INTERNA CONTRATADA | 115.175.435,69 |
| 3.2.90.21.02 | JUROS DA DIVIDA EXTERNA CONTRATADA | 499.358,07 |
| 3.2.90.21.98 | RESTOS A PAGAR NAO PROCESSADOS | 888,29 |
| 3.2.90.22.00 | OUTROS ENCARGOS SOBRE A DIVIDA POR CONTRATO | 4.154.393,22 |
| 3.2.90.22.01 | OUTROS ENCARGOS DA DIV. INTERNA CONTRATADA | 4.089.453,65 |
| 3.2.90.22.02 | OUTROS ENCARGOS DA DIV.EXTERNA CONTRATADA | 64.939,57 |
| 3.3.00.00.00 | OUTRAS DESPESAS CORRENTES | 2.420.114.823,87 |
| 3.3.20.00.00 | TRANSFERENCIAS A UNIAO | 633.858,85 |
| 3.3.20.39.00 | OUTROS SERVIÇOS DE TERCEIROS - PESOAS JURIDICA | 180.778,02 |
| 3.3.20.39.01 | CONVÊNIO SINTEGRA | 180.778,02 |

| | | |
|---|---|---|
| ESTADO DE SERGIPE | DEMONSTRAÇÃO CONSOLIDADA DA DESPESA POR NATUREZA/ITEM | EXERCICIO /2011 |
| SECRETARIA DA FAZENDA | (Anexo 04 da Lei 4.320/64) | QUADRO 04 |
| SUPERINTENDÊNCIA DE FINANÇAS PÚBLICAS | | R$1,00 |

| CÓDIGO | ESPECIFICAÇÃO | TOTAL |
|---|---|---|
| 3.3.20.41.00 | CONTRIBUICOES | 447.286,06 |
| 3.3.20.41.01 | APOSENTADORIAS E REFORMAS | 27.554,06 |
| 3.3.20.41.02 | TRANSFERÊNCIA CONTRIB. A INSTITUIÇÕES PÚBLICAS | 419.712,00 |
| 3.3.20.93.00 | INDENIZACOES E RESTITUICOES | 5.614,57 |
| 3.3.20.93.02 | RESTITUICOES DE RECURSOS DE CONVENIOS | 5.614,57 |
| 3.3.40.00.00 | TRANSFERENCIAS A MUNICIPIOS | 74.450.406,84 |
| 3.3.40.41.00 | CONTRIBUICOES | 67.866.084,91 |
| 3.3.40.41.05 | TRANSF.AOS MUNICIPIOS DECORRENTES DE CONVENIO | 3.619.632,61 |
| 3.3.40.41.06 | TRANSFERENCIA A FUNDACOES MUNICIPAIS | 13.319,83 |
| 3.3.40.41.07 | TRANSFERENCIA A FUNDOS MUNICIPAIS | 61.094.974,87 |
| 3.3.40.41.08 | TRANSFERENCIA A TRANSPORTE ESCOLAR - SEC. EDUCAÇÃO | 3.138.157,60 |
| 3.3.40.42.00 | AUXILIOS | 43.200,00 |
| 3.3.40.42.05 | TRANSF.AOS MUNICIPIOS DECORRENTES DE CONVENIO | 43.200,00 |
| 3.3.40.92.00 | DESPESAS DE EXERCICIOS ANTERIORES | 6.541.123,93 |
| 3.3.40.92.01 | TRANSFERÊNCIAS CONSTITUCIONAIS AOS MUNICÍPIOS - ICMS | 125,09 |
| 3.3.40.92.05 | TRANSFERÊNCIAS LEGAIS AOS MUNICÍPIOS - FDS | 2.812.317,06 |
| 3.3.40.92.09 | OUTRAS TRANSFERÊNCIAS AOS MUNICÍPIOS | 3.728.681,78 |
| 3.3.50.00.00 | TRANSF.A INSTIT.PRIVADAS SEM FINS LUCRATIVOS | 36.348.337,86 |
| 3.3.50.41.00 | CONTRIBUICOES | 17.214.067,60 |
| 3.3.50.41.01 | INSTIT.DE CARATER ASSIST. CULTURAL E EDUCAC. | 2.171.042,48 |
| 3.3.50.41.03 | INSTITUICOES DE PESQ.E DESENVOLV.TECNOLOG. | 44.000,00 |
| 3.3.50.41.04 | DESPESA COM MANUTENÇÃO DE OUTRAS ENTIDADES DE DIREITO PÚBLICO | 3.012.000,00 |
| 3.3.50.41.05 | DESPESA COM MANUTENÇÃO DE OUTRAS ENTIDADES DE DIREITO PRIVADO | 280.290,12 |
| 3.3.50.41.13 | ORGANIZAÇÃO SOCIAL - OS | 1.300.000,00 |
| 3.3.50.41.14 | ORGANIZ.DE SOC.CIVIL DE INTERESSE PUBLICO(OSCIP) | 10.039.325,92 |
| 3.3.50.41.50 | AUXÍLIO DE INCENTIVO - PATRIMÔNIO VIVO | 184.999,81 |
| 3.3.50.41.98 | RESTOS A PAGAR NAO PROCESSADOS | 182.559,27 |
| 3.3.50.43.00 | SUBVENCOES SOCIAIS | 19.134.250,26 |
| 3.3.50.43.01 | INST. DE CARATER ASSISTENCIAL OU CULTURAL | 19.134.250,26 |
| 3.3.60.00.00 | TRANSF. A INSTIT.PRIVADAS COM FINS LUCRATIVOS | 646.818,30 |
| 3.3.60.41.00 | CONTRIBUICOES | 646.818,30 |
| 3.3.60.41.01 | CONTRIB.A INST.PRIVADAS COM FINS LUCRATIVOS | 646.818,30 |
| 3.3.90.00.00 | APLICACOES DIRETAS | 2.306.772.098,73 |
| 3.3.90.01.00 | APOSENTADORIAS E REFORMAS | 741.145.144,70 |
| 3.3.90.01.01 | INATIVOS PESSOAL CIVIL | 530.610.717,38 |
| 3.3.90.01.02 | INATIVOS ASSEMBLEIA LEGISLATIVA | 15.053.325,34 |
| 3.3.90.01.03 | INATIVOS TRIBUNAL DE CONTAS | 19.827.182,80 |
| 3.3.90.01.04 | INATIVOS TRIBUNAL DE JUSTIÇA | 42.637.568,00 |
| 3.3.90.01.05 | INATIVOS MINISTÉRIO PÚBLICO | 12.133.920,21 |
| 3.3.90.01.07 | INATIVOS PESSOAL MILITAR | 120.882.450,97 |
| 3.3.90.03.00 | PENSÕES | 243.072.703,37 |
| 3.3.90.03.07 | PENSÕES ESPECIAIS CIVIS | 175.411.810,64 |
| 3.3.90.03.08 | PENSÕES ESPECIAIS MILITARES | 67.660.892,73 |
| 3.3.90.05.00 | OUTROS BENEFICIOS PREVIDENCIARIOS | 1.000,00 |
| 3.3.90.05.01 | OUTROS BENEFICIOS PREVIDENCIARIOS | - |
| 3.3.90.05.98 | RESTOS A PAGAR NAO PROCESSADOS | 1.000,00 |
| 3.3.90.08.00 | OUTROS BENEFICIOS ASSISTENCIAIS | 499.398,09 |
| 3.3.90.08.01 | AUXILIO-FUNERAL | 472.068,02 |
| 3.3.90.08.03 | AUXILIO-NATALIDADE | 628,64 |
| 3.3.90.08.80 | OUTROS BENEFICIOS ASSISTENCIAIS | 26.681,43 |

| ESTADO DE SERGIPE | DEMONSTRAÇÃO CONSOLIDADA DA DESPESA POR NATUREZA/ITEM | EXERCICIO /2011 |
|---|---|---|
| SECRETARIA DA FAZENDA | (Anexo 04 da Lei 4.320/64) | QUADRO 04 |
| SUPERINTENDÊNCIA DE FINANÇAS PÚBLICAS | | R$1,00 |

| CÓDIGO | ESPECIFICAÇÃO | TOTAL |
|---|---|---|
| 3.3.90.14.00 | DIÁRIAS - CIVIL | 12.011.993,21 |
| 3.3.90.14.01 | DIÁRIAS PESSOAL CIVIL DENTRO DO ESTADO | 6.811.580,76 |
| 3.3.90.14.02 | DIÁRIAS PESSOAL CIVIL FORA DO ESTADO/NO PAÍS | 5.166.867,46 |
| 3.3.90.14.16 | DIÁRIAS PESSOAL CIVIL NO EXTERIOR | 30.029,90 |
| 3.3.90.14.97 | = SUPRIMENTO INDIVIDUAL | - |
| 3.3.90.14.98 | RESTOS A PAGAR NAO PROCESSADOS | 3.465,09 |
| 3.3.90.15.00 | DIÁRIAS - MILITAR | 1.084.720,05 |
| 3.3.90.15.01 | DIÁRIAS PESSOAL MILITAR DENTRO DO ESTADO | 753.739,64 |
| 3.3.90.15.02 | DIÁRIAS PESSOAL MILITAR FORA DO ESTADO/NO PAÍS | 323.051,81 |
| 3.3.90.15.16 | DIÁRIAS PESSOAL MILITAR NO EXTERIOR | 7.968,60 |
| 3.3.90.18.00 | AUXILIO FINANCEIRO A ESTUDANTES | 3.264.910,15 |
| 3.3.90.18.01 | BOLSAS DE ESTUDO DENTRO DO ESTADO | 3.253.857,28 |
| 3.3.90.18.02 | BOLSAS DE ESTUDO FORA DO ESTADO | 7.321,23 |
| 3.3.90.18.03 | AJUDA FINANC.A ESTUD.CARENTES/EVENT.ESPORT. | 3.731,64 |
| 3.3.90.20.00 | AUXILIO - FINANCEIRO A PESQUISADORES | 2.120.459,02 |
| 3.3.90.20.01 | AUXILIO FINANCEIRO A PESQUISADORES | 2.120.459,02 |
| 3.3.90.24.00 | OUTROS ENCARGOS SOBRE A DIVIDA MOBILIARIA | 729.431,99 |
| 3.3.90.24.01 | OUTROS ENCARGOS SOBRE A DIVIDA MOBILIARIA | 729.431,99 |
| 3.3.90.27.00 | ENCARGOS PELA HONRA DE AVAIS, GARANTIAS, SEGUROS E SIMILARES | 348.958,45 |
| 3.3.90.27.01 | ENCARGOS PELA HONRA DE AVAIS | 348.725,16 |
| 3.3.90.27.90 | OUTROS ENCARGOS PELA HONRA DE AVAIS, GARANTIAS, SEGUROS E SIMILARES | 233,29 |
| 3.3.90.30.00 | MATERIAL DE CONSUMO | 66.628.225,06 |
| 3.3.90.30.01 | COMBUSTÍVEIS E LUBRIFICANTES AUTOMOTIVOS | 13.888.606,70 |
| 3.3.90.30.03 | COMBUSTIVEIS E LUBRIFICANTES PARA OUTRAS FINALIDADES | 7.039,99 |
| 3.3.90.30.04 | GAS E OUTROS MATERIAIS ENGARRAFADOS | 805.260,51 |
| 3.3.90.30.05 | EXPLOSIVOS E MUNICOES | 67.600,20 |
| 3.3.90.30.06 | ALIMENTOS PARA ANIMAIS | 552.477,44 |
| 3.3.90.30.07 | GENEROS DE ALIMENTACAO | 18.183.624,67 |
| 3.3.90.30.09 | MATERIAL FARMACOLOGICO | 991.177,77 |
| 3.3.90.30.10 | MATERIAL ODONTOLOGICO | 83.384,12 |
| 3.3.90.30.11 | MATERIAL QUIMICO | 111.967,49 |
| 3.3.90.30.12 | MATERIAL DE COUDELARIA OU DE USO ZOOTECNICO | 25.821,20 |
| 3.3.90.30.13 | MATERIAL DE CACA E PESCA | 82,60 |
| 3.3.90.30.14 | MATERIAL EDUCATIVO E ESPORTIVO | 201.961,01 |
| 3.3.90.30.15 | MATERIAL PARA FESTIVIDADES E HOMENAGENS | 194.060,33 |
| 3.3.90.30.16 | MATERIAL DE EXPEDIENTE | 3.562.909,61 |
| 3.3.90.30.17 | MATERIAL DE PROCESSAMENTO DE DADOS | 6.445.802,02 |
| 3.3.90.30.18 | MATERIAL E MEDICAMENTOS P/USO VETERINARIO | 136.412,53 |
| 3.3.90.30.19 | MATERIAL PARA ACONDICIONAMENTO E EMBALAGEM | 153.673,48 |
| 3.3.90.30.20 | MATERIAL CAMA, MESA E BANHO | 416.417,58 |
| 3.3.90.30.21 | MATERIAL DE COPA E COZINHA | 630.843,49 |
| 3.3.90.30.22 | MATERIAL DE LIMPEZA E PRODUTOS DE HIGIENIZACAO | 1.252.392,72 |
| 3.3.90.30.23 | UNIFORMES, TECIDOS E AVIAMENTOS | 718.737,71 |
| 3.3.90.30.24 | MATERIAL PARA MANUTENCAO DE BENS IMOVEIS | 1.307.051,22 |
| 3.3.90.30.25 | MATERIAL PARA MANUTENCAO DE BENS MOVEIS | 417.870,50 |
| 3.3.90.30.26 | MATERIAL ELETRICO E ELETRONICO | 618.865,32 |
| 3.3.90.30.27 | MATERIAL DE MANOBRA E PATRULHAMENTO | 18.966,94 |
| 3.3.90.30.28 | MATERIAL DE PROTECAO E SEGURANCA | 688.069,04 |
| 3.3.90.30.29 | MATERIAL PARA AUDIO, VIDEO E FOTO | 96.617,30 |
| 3.3.90.30.30 | MATERIAL PARA COMUNICACOES | 93.730,26 |

| | | |
|---|---|---|
| ESTADO DE SERGIPE | DEMONSTRAÇÃO CONSOLIDADA DA DESPESA POR NATUREZA/ITEM | EXERCICIO /2011 |
| SECRETARIA DA FAZENDA | (Anexo 04 da Lei 4.320/64) | QUADRO 04 |
| SUPERINTENDÊNCIA DE FINANÇAS PÚBLICAS | | R$1,00 |

| CÓDIGO | ESPECIFICAÇÃO | TOTAL |
|---|---|---|
| 3.3.90.30.31 | SEMENTES, MUDAS DE PLANTAS E INSUMOS | 949.657,02 |
| 3.3.90.30.33 | MATERIAL PARA PRODUCAO INDUSTRIAL | 23.536,80 |
| 3.3.90.30.34 | SOBRESSAL, MAQ. E MOTORES NAVIOS E EMBARCACOES | 25.439,44 |
| 3.3.90.30.35 | MATERIAL LABORATORIAL | 201.903,50 |
| 3.3.90.30.36 | MATERIAL HOSPITALAR | 900.331,98 |
| 3.3.90.30.39 | MATERIAL PARA MANUTENCAO DE VEICULOS | 3.764.311,36 |
| 3.3.90.30.40 | MATERIAL BIOLOGICO | 797,00 |
| 3.3.90.30.41 | MATERIAL PARA UTILIZACAO EM GRAFICA | 134.725,37 |
| 3.3.90.30.42 | FERRAMENTAS DE POUCO VALOR E DURABILIDADE | 43.048,70 |
| 3.3.90.30.43 | MATERIAL PARA REABILITACAO PROFISSIONAL | 1.822,00 |
| 3.3.90.30.44 | MATERIAL DE SINALIZAÇÃO VISUAL E AFINS | 128.419,07 |
| 3.3.90.30.46 | MATERIAL BIBLIOGRÁFICO NÃO IMOBILIZÁVEL | 33.174,27 |
| 3.3.90.30.47 | AQUISIÇÃO DE SOFTWARE DE BASE | 234.036,88 |
| 3.3.90.30.48 | BENS MÓVEIS NÃO ATIVÁVEIS (EMPRESAS LEI 6.404) | 3.042,78 |
| 3.3.90.30.50 | BANDEIRAS, FLAMULAS E INSIGNIAS | 4.376,35 |
| 3.3.90.30.53 | MATERIAL METEREOLOGICO | 4.949,67 |
| 3.3.90.30.54 | MATERIAL PARA REPARO, MANUTENÇÃO E CONSERVAÇÃO DE ESTRADAS E VIAS | 4.992.036,09 |
| 3.3.90.30.90 | OUTROS MATERIAIS DE CONSUMO | 1.241.949,29 |
| 3.3.90.30.97 | SUPRIMENTO INDIVIDUAL | 210.130,96 |
| 3.3.90.30.98 | RESTOS A PAGAR NÃO PROCESSADOS | 2.061.672,80 |
| 3.3.90.31.00 | PREMIAÇÕES CULTURAIS, ARTÍSTICAS, CIENTÍFICAS, DESPORTIVAS E OUTRAS | 175.549,42 |
| 3.3.90.31.01 | PRÊMIOS (EXCETO PECÚNIA) | 6.295,98 |
| 3.3.90.31.02 | CONDECORAÇÕES | 2.974,10 |
| 3.3.90.31.03 | MEDALHAS | 23.654,00 |
| 3.3.90.31.04 | TROFÉUS | 121.306,34 |
| 3.3.90.31.05 | PRÊMIOS EM PECÚNIA | 13.792,00 |
| 3.3.90.31.98 | RESTOS A PAGAR NÃO PROCESSADOS | 7.527,00 |
| 3.3.90.32.00 | MATERIAL DE DISTRIBUIÇÃO GRATUITA | 44.703.145,25 |
| 3.3.90.32.05 | LIVROS DIDÁTICOS | 102.110,20 |
| 3.3.90.32.06 | MEDICAMENTOS | 21.061.949,70 |
| 3.3.90.32.07 | MATERIAIS E EQUIPAMENTOS ORTOPÉDICOS E CORRETIVOS | 923.248,82 |
| 3.3.90.32.09 | PASSAGENS AÉREAS E TERRESTRES | 2.804.525,82 |
| 3.3.90.32.80 | OUTROS MATERIAIS DE DISTRIBUIÇÃO GRATUITA | 19.800.362,49 |
| 3.3.90.32.98 | RESTOS A PAGAR NÃO PROCESSADOS | 10.948,62 |
| 3.3.90.33.00 | PASSAGENS E DESPESAS COM LOCOMOCAO | 54.672.487,01 |
| 3.3.90.33.01 | PASSAGENS PARA SERVIDORES PARA DENTRO DO ESTADO | 437.519,24 |
| 3.3.90.33.02 | PASSAGENS PARA SERVIDORES PARA FORA DO ESTADO | 4.702.751,47 |
| 3.3.90.33.03 | PASSAGENS PARA SERVIDORES PARA O EXTERIOR | 178.311,53 |
| 3.3.90.33.04 | PASSAGENS PARA COLABORADORES E TÉCNICOS | 32.967,66 |
| 3.3.90.33.05 | LOCAÇÃO DE VEÍCULOS TIPO PASSEIO POR NECESSIDADE DO SERVIÇO | 20.577.573,78 |
| 3.3.90.33.06 | TÁXI | 1.388.009,25 |
| 3.3.90.33.07 | PASSAGENS PARA DOAÇÃO | 13.462,62 |
| 3.3.90.33.10 | TRANSPORTE DE PESSOAS POR NECESSIDADE DO SERVIÇO | 15.800.436,52 |
| 3.3.90.33.14 | LOCAÇÃO DE VEICULO P/LOCOMOÇÃO (P. JURIDICA) | 11.131.908,50 |
| 3.3.90.33.98 | RESTOS A PAGAR NÃO PROCESSADOS | 409.526,44 |
| 3.3.90.35.00 | SERVIÇOS DE CONSULTORIA | 3.579.684,53 |
| 3.3.90.35.01 | ASSESSORIA E CONSULTORIA TÉCNICA OU JURÍDICA | 3.049.653,34 |
| 3.3.90.35.02 | AUDITORIA EXTERNA | 78.912,00 |
| 3.3.90.35.98 | RESTOS A PAGAR NÃO PROCESSADOS | 451.119,19 |
| 3.3.90.36.00 | OUTROS SERVIÇOS DE TERCEIROS - PESSOA FÍSICA | 28.324.155,73 |

| | | |
|---|---|---|
| ESTADO DE SERGIPE | DEMONSTRAÇÃO CONSOLIDADA DA DESPESA POR NATUREZA/ITEM | EXERCICIO /2011 |
| SECRETARIA DA FAZENDA | (Anexo D4 da Lei 4.320/64) | QUADRO 04 |
| SUPERINTENDÊNCIA DE FINANÇAS PÚBLICAS | | R$1,00 |

| CÓDIGO | ESPECIFICAÇÃO | TOTAL |
|---|---|---|
| 3.3.90.36.02 | DIÁRIAS A COLABORADORES EVENTUAIS NO PAÍS | 69.249,05 |
| 3.3.90.36.06 | SERVIÇOS TÉCNICOS PROFISSIONAIS | 479.706,84 |
| 3.3.90.36.08 | BOLSA VINCULADA A PROGRAMA DE GOVERNO E ESTAGIÁRIOS | 8.267.295,12 |
| 3.3.90.36.09 | SALÁRIO DE INTERNOS EM PENITENCIÁRIA | 772.292,83 |
| 3.3.90.36.10 | PERÍCIAS TÉCNICAS JUSTIÇA GRATUITA | 600,00 |
| 3.3.90.36.13 | CONFERÊNCIAS, EXPOSIÇÕES, CONGRESSOS, SEMINÁRIOS E AFINS | 9.220,52 |
| 3.3.90.36.15 | LOCAÇÃO DE IMÓVEIS | 3.132.152,33 |
| 3.3.90.36.16 | LOCAÇÃO DE BENS MÓVEIS E INTANGÍVEIS | 3.600,70 |
| 3.3.90.36.18 | REPARO E MANUTENÇÃO DE EQUIPAMENTOS | 22.245,09 |
| 3.3.90.36.20 | REPARO E MANUTENÇÃO DE VEÍCULOS | 386,40 |
| 3.3.90.36.21 | REPARO E MANUTENÇÃO DE BENS MÓVEIS DE OUTRAS NATUREZAS | 46.082,74 |
| 3.3.90.36.22 | REPARO E MANUTENÇÃO DE BENS MÓVEIS | 136.085,59 |
| 3.3.90.36.23 | FORNECIMENTO DE ALIMENTAÇÃO PREPARADA | 7.338,66 |
| 3.3.90.36.25 | LIMPEZA E CONSERVAÇÃO | 27.057,84 |
| 3.3.90.36.26 | SERVIÇOS DOMÉSTICOS | 3.255,36 |
| 3.3.90.36.27 | COMUNICAÇÃO EM GERAL | 66.986,28 |
| 3.3.90.36.28 | SELEÇÃO E TREINAMENTO /HORA AULA | 347.198,32 |
| 3.3.90.36.30 | SERVIÇOS MÉDICOS, ODONTOLÓGICOS E FARMACÊUTICOS | 7.145.529,34 |
| 3.3.90.36.34 | PERÍCIAS MÉDICAS POR BENEFÍCIOS | 83.606,60 |
| 3.3.90.36.35 | APOIO ADMINISTRATIVO, TÉCNICO E OPERACIONAL | 68.184,99 |
| 3.3.90.36.36 | CONSERVAÇÃO E REBENEFICIAMENTO DE MERCADORIAS | 1.506,96 |
| 3.3.90.36.38 | CONFECÇÃO DE UNIFORMES, BANDEIRAS E FLÂMULAS | 11.099,66 |
| 3.3.90.36.39 | FRETES E TRANSPORTES DE ENCOMENDAS | 2.993.392,27 |
| 3.3.90.36.40 | ENCARGOS FINANCEIROS DEDUTÍVEIS | 65.602,90 |
| 3.3.90.36.45 | JETONS | 2.155.511,54 |
| 3.3.90.36.47 | MANUTENÇÃO DE REPARTIÇOES, SEVIÇO EXTERIOR | 310,80 |
| 3.3.90.36.50 | OUTROS SERVIÇOS DE TERCEIROS - PF - PAGAMENTO ANTECIPADO | 299,00 |
| 3.3.90.36.57 | APRESENTAÇÕES ARTISTICAS E CULTURAIS | 4.544,92 |
| 3.3.90.36.58 | LOCAÇÃO DE VEÍCULOS APOIO OPERACIONAL | 1.504,94 |
| 3.3.90.36.59 | ÁUDIO, VÍDEO E FOTO | 4.756,56 |
| 3.3.90.36.60 | ALIMENTAÇÃO PREPARADA | 360,40 |
| 3.3.90.36.70 | SERVIÇOS GRÁFICOS, DE ENCADERNAÇÃO E DE EMOLDURAÇÃO | 1.860,00 |
| 3.3.90.36.71 | ATIVIDADES ARTÍSTICAS, CULTURAIS, DESPORTIVAS, TURÍSTICAS E RECREATIVAS | 73.503,09 |
| 3.3.90.36.90 | OUTROS SERVIÇOS DE TERCEIROS PESSOA FÍSICA | 1.054.827,51 |
| 3.3.90.36.97 | SUPRIMENTO INDIVIDUAL | 27.548,33 |
| 3.3.90.36.98 | RESTOS A PAGAR NAO PROCESSADOS | 1.199.550,25 |
| 3.3.90.37.00 | LOCACAO DE MAO-DE-OBRA | 46.709.377,45 |
| 3.3.90.37.01 | APOIO ADMINISTRATIVO, TECNICO E OPERACIONAL | 10.640.819,71 |
| 3.3.90.37.02 | LIMPEZA E CONSERVACAO | 20.499.194,63 |
| 3.3.90.37.03 | VIGILANCIA OSTENSIVA | 13.558.671,19 |
| 3.3.90.37.05 | SERVICOS DE COPA E COZINHA | 205.784,51 |
| 3.3.90.37.06 | REPARO E MANUTENÇÃO DE BENS MÓVEIS | 1.180.083,39 |
| 3.3.90.37.98 | RESTOS A PAGAR NAO PROCESSADOS | 624.824,05 |
| 3.3.90.38.00 | ARRENDAMENTO MERCANTIL | 45.120,00 |
| 3.3.90.38.01 | MAQUINAS E APARELHOS | 45.120,00 |
| 3.3.90.39.00 | OUTROS SERVICOS DE TERCEIROS - PESSOA JURIDICA | 815.927.556,98 |
| 3.3.90.39.01 | ASSINATURAS DE PERIÓDICOS E PAGTº DE ANUIDADES OU MENSALIDADES A | 677.092,53 |
| 3.3.90.39.02 | LOCAÇÃO DE EQUIPAMENTOS MÉDICO-HOSPITALARES | 705,61 |
| 3.3.90.39.04 | DIREITOS AUTORAIS | 431,04 |
| 3.3.90.39.05 | SERVICOS TECNICOS PROFISSIONAIS | 510.777.395,59 |

| | | |
|---|---|---|
| ESTADO DE SERGIPE | DEMONSTRAÇÃO CONSOLIDADA DA DESPESA POR NATUREZA/ITEM | EXERCICIO /2011 |
| SECRETARIA DA FAZENDA | (Anexo 04 da Lei 4.320/64) | QUADRO 04 |
| SUPERINTENDÊNCIA DE FINANÇAS PÚBLICAS | | R$1,00 |

| CÓDIGO | ESPECIFICAÇÃO | TOTAL |
|---|---|---|
| 3.3.90.39.06 | CARATAZIA , ESTIVAS E PESAGEM | 433.654,21 |
| 3.3.90.39.07 | DESCONTOS FINANCEIROS CONCEDIDOS | 24.429,25 |
| 3.3.90.39.08 | TAXAS E IMPOSTOS | 467.488,14 |
| 3.3.90.39.10 | LOCACAO DE IMOVEIS | 4.330.009,48 |
| 3.3.90.39.11 | LOCAÇÃO DE SOFTWARE | 409.117,26 |
| 3.3.90.39.12 | LOCAÇÃO DE MÁQUINAS E EQUIPAMENTOS | 4.994.060,76 |
| 3.3.90.39.13 | PERICIAS TECNICAS E JUSTICA GRATUITA | 86.274,95 |
| 3.3.90.39.14 | LOCAÇÃO BENS MÓVEIS DE OUTRAS NATUREZAS E INTANGÍVEIS | 420.601,14 |
| 3.3.90.39.15 | TRIBUTOS E TAXAS À CONTA DO LOCATÁRIO | 81.389,45 |
| 3.3.90.39.16 | REPARO E MANUTENÇÃO DE BENS MÓVEIS | 13.055.437,32 |
| 3.3.90.39.17 | REPARO E MANUTENÇÃO DE MÁQUINAS E EQUIPAMENTOS | 2.744.154,02 |
| 3.3.90.39.18 | LOCAÇÃO DE MÁQUINAS DE OBRAS E IMPLEMENTOS AGRÍCOLAS | 1.102,15 |
| 3.3.90.39.19 | REPARO E MANUTENÇÃO DE VEÍCULOS | 1.506.112,69 |
| 3.3.90.39.20 | REPARO E MANUTENÇÃO DE BENS MÓVEIS DE OUTRAS NATUREZAS | 465.814,44 |
| 3.3.90.39.21 | REPARO E MANUTENÇÃO DE ESTRADAS, VIAS E ÁREAS PÚBLICAS | 8.391.002,76 |
| 3.3.90.39.22 | EXPOSIÇÕES, CONGRESSOS, CONFERÊNCIAS E AFINS | 6.796.913,71 |
| 3.3.90.39.23 | VALE REFEIÇÃO/VALE-ALIMENTAÇÃO (EXCETO PARA O EXECUTIVO) | 108.468,87 |
| 3.3.90.39.24 | DECORAÇÃO | 444.049,14 |
| 3.3.90.39.25 | MULTAS E OU JUROS | 655.904,01 |
| 3.3.90.39.26 | LOCAÇÃO DE VEÍCULOS AUTOMOTORES | 1.329.661,48 |
| 3.3.90.39.27 | SERVIÇOS DE TELEPROCESSAMENTO | 639.406,67 |
| 3.3.90.39.29 | HONORÁRIOS ADVOCATÍCIOS - ÔNUS DA SUCUMBÊNCIA | 93.711,00 |
| 3.3.90.39.30 | BILHETERIA E PORTARIA | 80,00 |
| 3.3.90.39.31 | ATIVIDADES ARTÍSTICAS, CULTURAIS, DESPORTIVAS, TURÍSTICAS E RECREATIVAS | 1.175.695,80 |
| 3.3.90.39.32 | TELEFONIA MÓVEL | 2.279.812,21 |
| 3.3.90.39.33 | DEDETIZAÇÃO/TRATAMENTO RESÍDUOS E AFINS | 131.408,91 |
| 3.3.90.39.35 | MULTAS DEDUTIVEIS | 17.376,87 |
| 3.3.90.39.36 | MULTAS INDEDUTIVEIS | 31.661,47 |
| 3.3.90.39.37 | JUROS E MULTAS CONTRATUAIS | 119.248,04 |
| 3.3.90.39.38 | ENCARGOS FINANCEIROS DEDUTIVEIS | 10.793,26 |
| 3.3.90.39.39 | ENCARGOS FINANCEIROS INDEDUTIVEIS | 241.254,71 |
| 3.3.90.39.40 | PROGRAMA DE ALIMENTACAO DO TRABALHADOR | 276.250,20 |
| 3.3.90.39.41 | FORNECIMENTO DE ALIMENTAÇÃO PREPARADA | 18.318.486,26 |
| 3.3.90.39.42 | SERVICOS DE CARATER SECRETO OU RESERVADO | 4.501,40 |
| 3.3.90.39.43 | ENERGIA ELÉTRICA | 20.867.350,78 |
| 3.3.90.39.44 | ÁGUA E ESGOTO | 11.488.521,04 |
| 3.3.90.39.45 | GÁS | 16.242,41 |
| 3.3.90.39.46 | SERVIÇOS DOMÉSTICOS | 16.120,43 |
| 3.3.90.39.47 | CORREIOS E TELÉGRAFOS | 2.766.048,16 |
| 3.3.90.39.48 | SERVIÇOS DE SELEÇÃO E TREINAMENTO DE MONITORES | 3.061.394,66 |
| 3.3.90.39.49 | PRODUÇÕES JORNALÍSTICAS | 830.758,35 |
| 3.3.90.39.50 | SERVIÇOS MÉDICO-HOSPITALARES, ODONTOLÓGICOS E LABORATORIAIS | 69.568.990,50 |
| 3.3.90.39.51 | ANÁLISES E PESQUISAS CIENTÍFICAS | 19.285,56 |
| 3.3.90.39.52 | REABILITAÇÃO PROFISSIONAL | 124.794,00 |
| 3.3.90.39.53 | ASSISTÊNCIA SOCIAL | 291.983,56 |
| 3.3.90.39.57 | PROCESSAMENTO DE DADOS : SOFTWARES, PRODUÇÃO DE PROGRAMAS | 19.059.641,56 |
| 3.3.90.39.58 | TELEFONIA FIXA | 9.740.522,51 |
| 3.3.90.39.59 | ÁUDIO, VÍDEO E FOTO | 948.438,47 |
| 3.3.90.39.63 | SERVIÇOS GRÁFICOS, DE ENCADERNAÇÃO E DE EMOLDURAÇÃO | 3.066.036,13 |
| 3.3.90.39.64 | INTERCÂMBIO TÉCNICO E CULTURAL | 12.500,00 |

| | | |
|---|---|---|
| **ESTADO DE SERGIPE** | DEMONSTRAÇÃO CONSOLIDADA DA DESPESA POR NATUREZA/ITEM | EXERCICIO /2011 |
| **SECRETARIA DA FAZENDA** | (Anexo 04 da Lei 4.320/64) | QUADRO 04 |
| **SUPERINTENDÊNCIA DE FINANÇAS PÚBLICAS** | | R$1,00 |

| CÓDIGO | ESPECIFICAÇÃO | TOTAL |
|---|---|---|
| 3.3.90.39.65 | APOIO AO ENSINO | 877.097,73 |
| 3.3.90.39.66 | SERVIÇOS JUDICIÁRIOS E CARTORIAIS | 413.515,19 |
| 3.3.90.39.67 | SERVIÇOS FUNERÁRIOS | 45.108,71 |
| 3.3.90.39.68 | CONSERVAÇÃO E REBENEFICIAMENTO DE MERCADORIAS | 500,00 |
| 3.3.90.39.69 | SEGUROS EM GERAL | 600.959,37 |
| 3.3.90.39.70 | CONFECCAO DE UNIFORMES,BANDEIRAS E FLAMULAS | 34.287,81 |
| 3.3.90.39.71 | CONFECÇÃO DE MATERIAL DE ACONDICIONAMENTO E EMBALAGEM | 6.841,92 |
| 3.3.90.39.72 | VALE TRANSPORTE | 677.129,85 |
| 3.3.90.39.73 | OUTROS SERVIÇOS DE TERCEIROS - PESOAS JURIDICA | 25.724.489,85 |
| 3.3.90.39.74 | FRETES E TRANSPORTES DE ENCOMENDAS | 170.366,66 |
| 3.3.90.39.75 | VALE-COMBUSTIVEL | 403.275,79 |
| 3.3.90.39.76 | INCINERAÇÃO E DESTRUIÇÃO DE MATERIAL | 3.074,72 |
| 3.3.90.39.77 | VIGILÂNCIA OSTENSIVA / MONITORADA | 2.454.110,97 |
| 3.3.90.39.78 | LIMPEZA E CONSERVACAO | 8.093.522,46 |
| 3.3.90.39.79 | APOIO ADMINISTRATIVO, TÉCNICO E OPERACIONAL | 15.457.989,42 |
| 3.3.90.39.80 | HOSPEDAGENS | 314.623,99 |
| 3.3.90.39.81 | SERVICOS BANCARIOS | 843.089,58 |
| 3.3.90.39.82 | CERIMONIAL | 346.122,37 |
| 3.3.90.39.83 | CÓPIAS E REPRODUÇÃO DE DOCUMENTOS | 987.819,86 |
| 3.3.90.39.84 | CONDOMÍNIOS | 738.207,14 |
| 3.3.90.39.85 | ENTREGA DE DOCUMENTOS E VALORES | 46.850,59 |
| 3.3.90.39.86 | CONFECÇÃO DE PLACAS, PLAQUETAS E CARIMBOS EM GERAL PARA SINALIZAÇÃO | 49.018,55 |
| 3.3.90.39.87 | CAMPANHA PUBLICITÁRIA EDUCATIVA NA ÁREA DE SAÚDE PÚBLICA | 11.667,70 |
| 3.3.90.39.90 | PUBLICIDADE LEGAL (DIVULGAÇÃO OFICIAL) | 2.394.559,51 |
| 3.3.90.39.91 | PUBLICIDADE PARA PROMOÇÃO DO TURISMO | 1.301.216,38 |
| 3.3.90.39.92 | PUBLICIDADE E PROPAGANDA (INSTITUCIONAL) | 17.744.811,13 |
| 3.3.90.39.95 | REPARO E MANUTENÇÃO DE EQUIPAMENTO DE PROCESSAMENTO DE DADOS | 416.772,85 |
| 3.3.90.39.97 | SUPRIMENTO INDIVIDUAL | 141.206,88 |
| 3.3.90.39.98 | RESTOS A PAGAR NAO PROCESSADOS | 12.214.267,09 |
| 3.3.90.41.00 | CONTRIBUIÇÕES | 1.154.564,06 |
| 3.3.90.41.01 | DESPESA COM MANUTENÇÃO DE OUTRAS ENTIDADES DE DIREITO PÚBLICO | 3.000,00 |
| 3.3.90.41.02 | DESPESA COM MANUTENÇÃO DE OUTRAS ENTIDADES DE DIREITO PRIVADO | 1.151.564,06 |
| 3.3.90.46.00 | AUXILIO - ALIMENTAÇÃO | 20.974.995,54 |
| 3.3.90.46.01 | AUXILIO-ALIMENTACAO/REFEICAO | 20.974.995,54 |
| 3.3.90.46.98 | RESTOS A PAGAR NAO PROCESSADOS | - |
| 3.3.90.47.00 | OBRIGACOES TRIBUTARIAS E CONTRIBUTIVAS | 53.566.130,67 |
| 3.3.90.47.03 | PASEP SOBRE RECEITA ORÇAMENTÁRIA (EXCETUANDO O FPE/IPI/ICMS- | 23.177.540,04 |
| 3.3.90.47.04 | PASEP RETIDO SOBRE O FPE | 24.966.658,43 |
| 3.3.90.47.08 | TAXAS E IMPOSTOS | 37.051,28 |
| 3.3.90.47.09 | PASEP - RESSARCIMENTO DE CONTRIBUICAO | 49.093,81 |
| 3.3.90.47.12 | MULTAS S/OBRIB.TRIB.E CONTRIBUTIVAS | 255.020,01 |
| 3.3.90.47.13 | JUROS S/OBRIG.TRIB.E CONTRIBUTIVAS | 108.370,45 |
| 3.3.90.47.17 | EMPRESAS - ISS | 195.325,07 |
| 3.3.90.47.18 | CONTRIBUIÇÕES PREVIDENCIÁRIAS S/SERV.TERCEIROS- PESSOA FÍSICA | 1.900.057,49 |
| 3.3.90.47.19 | CONTRIBUIÇÕES PREVIDENCIÁRIAS S/SERV.TERCEIROS-COOPERATIVAS | 302.047,77 |
| 3.3.90.47.20 | EMPRESAS - IPTU/ITR | 398.883,08 |
| 3.3.90.47.23 | PIS - S/VENDAS DE MERCAD.E SERVICOS | 3.759,17 |
| 3.3.90.47.25 | PIS - S/OUTRAS RECEITAS | 30.438,88 |
| 3.3.90.47.27 | COFINS - S/VENDAS DE MERCAD.E SERVICOS | 21.921,11 |
| 3.3.90.47.28 | COFINS - S/RECEITAS FINANCEIRAS | 122.810,36 |

| | | |
|---|---|---|
| **ESTADO DE SERGIPE** | DEMONSTRAÇÃO CONSOLIDADA DA DESPESA POR NATUREZA/ITEM | EXERCICIO /2011 |
| **SECRETARIA DA FAZENDA** | (Anexo 04 da Lei 4.320/64) | QUADRO 04 |
| **SUPERINTENDÊNCIA DE FINANÇAS PÚBLICAS** | | R$1,00 |

| CÓDIGO | ESPECIFICAÇÃO | TOTAL |
|---|---|---|
| 3.3.90.47.29 | COFINS - S/OUTRAS RECEITAS | 145.876,85 |
| 3.3.90.47.33 | TAXA DE LEGALIZACAO E HABITE-SE | 342,82 |
| 3.3.90.47.90 | OUTRAS OBRIG.TRIB.E CONTRIB.NAO ESPECIFICADAS | 1.836.620,02 |
| 3.3.90.47.98 | RESTOS A PAGAR NAO PROCESSADOS | 12.516,22 |
| 3.3.90.48.00 | OUTROS AUXILIOS FINANCEIROS A PESSOAS FISICAS | 9.270.702,73 |
| 3.3.90.48.01 | AUXILIO SOCIAL | 1.000,00 |
| 3.3.90.48.90 | OUTROS AUXILIOS FINACEIROS A PESSOAS FISICAS | 9.257.852,73 |
| 3.3.90.48.97 | SUPRIMENTO INDIVIDUAL | 1.850,00 |
| 3.3.90.48.98 | RESTOS A PAGAR NAO PROCESSADOS | 10.000,00 |
| 3.3.90.49.00 | AUXILIO-TRANSPORTE | 1.290.280,96 |
| 3.3.90.49.01 | AUXILIO - TRANSPORTE | 1.290.280,96 |
| 3.3.90.49.98 | RESTOS A PAGAR NAO PROCESSADOS | - |
| 3.3.90.91.00 | SENTENCAS JUDICIAIS | 3.904.225,89 |
| 3.3.90.91.01 | PRECATORIOS | 62.788,45 |
| 3.3.90.91.09 | OUTRAS SENTENÇAS JUDICIAIS | 2.933.874,13 |
| 3.3.90.91.98 | RESTOS A PAGAR NÃO PROCESSADOS | 907.563,31 |
| 3.3.90.92.00 | DESPESAS DE EXERCICIOS ANTERIORES | 93.029.745,15 |
| 3.3.90.92.08 | OUTROS BENEFICIOS ASSISTENCIAIS | 2.050.943,89 |
| 3.3.90.92.14 | DIÁRIAS PESSOAL CIVIL | 7.886,89 |
| 3.3.90.92.30 | MATERIAL DE CONSUMO | 1.952.779,18 |
| 3.3.90.92.32 | MATERIAL DE DISTRIBUICAO GRATUITA | 4.887.372,53 |
| 3.3.90.92.33 | PASSAGENS E DESPESAS COM LOCOMOCAO | 3.994.057,59 |
| 3.3.90.92.35 | CONSULTORIA | 1.752.948,97 |
| 3.3.90.92.36 | SERVICOS DE TERCEIROS - PESSOA FISICA | 1.306.545,45 |
| 3.3.90.92.37 | LOCACAO DE MAO-DE-OBRA | 844.338,28 |
| 3.3.90.92.39 | SERVICOS DE TERCEIROS - PESSOA JURIDICA | 70.833.617,82 |
| 3.3.90.92.46 | AUXILIO - ALIMENTACAO-REFEICAO | 84,00 |
| 3.3.90.92.47 | OBRIGACOES TRIBUTARIAS E CONTRIBUTIVAS NAO PARCELADAS | 358.845,06 |
| 3.3.90.92.49 | AUXILIO-TRANSPORTE | 88,20 |
| 3.3.90.92.78 | PARCELAMENTO DE CONTRIBUIÇÕES E TRIBUTOS JUNTO À UNIÃO | 1.800,00 |
| 3.3.90.92.88 | PUBLICIDADE E PROPAGANDA | 632.064,19 |
| 3.3.90.92.89 | PUBLICIDADE PARA PROMOÇÃO DO TURISMO | 185.822,80 |
| 3.3.90.92.90 | OUTRAS DESPESAS DE EXERCICIOS ANTERIORES | 3.819.080,59 |
| 3.3.90.92.91 | SENTENCAS JUDICIAIS | 5.925,26 |
| 3.3.90.92.93 | INDENIZACOES E RESTITUICOES | 377.121,60 |
| 3.3.90.92.98 | RESTOS A PAGAR NAO PROCESSADOS | 18.422,85 |
| 3.3.90.93.00 | INDENIZACOES E RESTITUICOES | 58.537.503,25 |
| 3.3.90.93.03 | RESTITUICOES DE TRIBUTOS - OUTROS | 1.889,26 |
| 3.3.90.93.05 | RESSARCIMENTO DE TRANSPORTE | 271.497,98 |
| 3.3.90.93.06 | AJUDA DE CUSTO - PESSOAL MILITAR | 63.793,90 |
| 3.3.90.93.10 | RESTITUICOES DE MULTAS - DETRAN | 652,05 |
| 3.3.90.93.12 | RESTITUICOES DO IPES SAÚDE / FUNPREV / FINANPREV | 179.236,01 |
| 3.3.90.93.90 | INDENIZAÇÃO SOBRE DEPÓSITOS JUDICIAIS/EXTRAJUDICIAIS - LEI 12.305/2002 | 15.000,00 |
| 3.3.90.93.95 | OUTRAS INDENIZACOES E RESTITUICOES | 58.002.921,99 |
| 3.3.90.93.98 | RESTOS A PAGAR NAO PROCESSADOS | 2.512,06 |
| 3.3.91.00.00 | APLIC. DIRETA DE COR. DE OPER.ENTRE ORGÃOS FUNDOS E ENTID. INTEGR. DOS | 1.263.501,49 |
| 3.3.91.39.00 | OUTROS SERVIÇOS DE TERCEIROS - PESSOA JURÍDICA | 1.060.140,36 |
| 3.3.91.39.08 | TAXAS E IMPOSTOS | 139.201,53 |
| 3.3.91.39.22 | CONFERÊNCIAS, EXPOSIÇÕES, CONGRESSOS, SEMINÁRIOS E AFINS | 543,60 |
| 3.3.91.39.66 | SERVIÇOS JUDICIÁRIOS E CARTORIAIS | 913.656,22 |

| | | |
|---|---|---|
| ESTADO DE SERGIPE | DEMONSTRAÇÃO CONSOLIDADA DA DESPESA POR NATUREZA/ITEM | EXERCICIO /2011 |
| SECRETARIA DA FAZENDA | (Anexo 04 da Lei 4.320/64) | QUADRO 04 |
| SUPERINTENDÊNCIA DE FINANÇAS PÚBLICAS | | R$1,00 |

| CÓDIGO | ESPECIFICAÇÃO | TOTAL |
|---|---|---|
| 3.3.91.39.88 | TAXAS E MULTAS DIVERSAS | 4.865,40 |
| 3.3.91.39.98 | RESTOS A PAGAR NAO PROCESSADOS | 1.573,61 |
| 3.3.91.47.00 | OBRIGAÇÕES TRIBUTARIAS E CONTRIBUTIVAS | 189.608,60 |
| 3.3.91.47.10 | TAXAS DO DETRAN (LICENCIAMENTO/TRANSFERÊNCIA DE TITULARIDADE) | 25.021,23 |
| 3.3.91.47.15 | MULTAS - OBRIGAÇÕES TRIBUTÁRIAS E CONTRIBUTIVAS INTRA-ORÇAMENTÁRIAS | 3.219,79 |
| 3.3.91.47.21 | EMPRESAS - IPVA | 102.539,18 |
| 3.3.91.47.31 | LICENCIAMENTO AMBIENTAL (CPRH) | 58.828,40 |
| 3.3.91.91.00 | SENTENÇAS JUDICIAIS | 13.752,53 |
| 3.3.91.91.09 | OUTRAS SENTENÇAS JUDICIAIS | 13.752,53 |
| 4.0.00.00.00 | DESPESAS DE CAPITAL | 639.352.109,69 |
| 4.4.00.00.00 | INVESTIMENTOS | 422.189.889,63 |
| 4.4.20.00.00 | TRANSFERÊNCIAS A UNIÃO | 9.458.178,44 |
| 4.4.20.42.00 | AUXILIOS | 838.408,65 |
| 4.4.20.42.04 | TRANSFERENCIA A UNIAO - UFSE | 838.408,65 |
| 4.4.20.93.00 | INDENIZACOES E RESTITUICOES | 8.619.769,79 |
| 4.4.20.93.02 | RESTITUIÇÕES DE RECURSOS DE CONVÊNIOS | 8.619.769,79 |
| 4.4.40.00.00 | TRANSFERENCIAS A MUNICIPIOS | 4.958.395,16 |
| 4.4.40.42.00 | AUXILIOS | 4.958.395,16 |
| 4.4.40.42.01 | AUXILIOS A MUNICIPIOS | 4.958.395,16 |
| 4.4.50.00.00 | TRANSF.A INSTIT.PRIVADAS SEM FINS LUCRATIVOS | 5.482.980,26 |
| 4.4.50.41.00 | CONTRIBUICOES | 4.966.014,18 |
| 4.4.50.41.01 | CONTRIBUIÇÕES A INSTITUIÇÕES PRIVADAS SEM FINS LUCRATIVOS | 4.942.014,18 |
| 4.4.50.41.98 | RESTOS A PAGAR NAO PROCESSADOS | 24.000,00 |
| 4.4.50.42.00 | AUXILIOS | 516.966,08 |
| 4.4.50.42.01 | AUXÍLIOS A INSTITUIÇÕES PRIVADAS SEM FINS LUCRATIVOS | 516.966,08 |
| 4.4.60.00.00 | TRANSF. A INSTIT.PRIVADAS COM FINS LUCRATIVOS | 1.424.557,42 |
| 4.4.60.41.00 | CONTRIBUICOES | 63.181,99 |
| 4.4.60.41.01 | DESPESA COM MANUTENÇÃO DE OUTRAS ENTIDADES DE DIREITO PÚBLICO | 63.181,99 |
| 4.4.60.42.00 | AUXILIOS | 1.361.375,43 |
| 4.4.60.42.01 | AUXÍLIOS A INSTITUIÇÕES PRIVADAS COM FINS LUCRATIVOS | 1.361.375,43 |
| 4.4.90.00.00 | APLICACOES DIRETAS | 400.865.756,35 |
| 4.4.90.20.00 | AUXILIO FINANCEIRO A PESQUISADORES | 458.600,00 |
| 4.4.90.20.01 | AUXILIO FINANCEIRO A PESQUISADORES | 458.600,00 |
| 4.4.90.30.00 | MATERIAL DE CONSUMO | 4.876,80 |
| 4.4.90.30.21 | MATERIAL DE CAMA, MESA E BANHO | 4.876,80 |
| 4.4.90.39.00 | OUTROS SERVICOS DE TERCEIROS - PESSOA JURIDICA | 1.184.803,59 |
| 4.4.90.39.01 | ASSINATURAS DE PERIÓDICOS E PAGTº DE ANUIDADES OU MENSALIDADES A | 529,00 |
| 4.4.90.39.05 | SERVIÇOS TÉCNICOS PROFISSIONAIS | 807.458,77 |
| 4.4.90.39.08 | MARCAS, DIREITOS E PATENTES INDUSTRIAIS | 500,00 |
| 4.4.90.39.16 | REPARO E MANUTENÇÃO DE BENS MÓVEIS | 15.000,00 |
| 4.4.90.39.57 | PROCESSAMENTO DE DADOS : SOFTWARES, PRODUÇÃO DE PROGRAMAS | 251.311,42 |
| 4.4.90.39.98 | RESTOS A PAGAR NAO PROCESSADOS | 110.004,40 |
| 4.4.90.42.00 | AUXÍLIOS | 32.341.806,94 |
| 4.4.90.42.01 | DESPESAS C/ TRANSF. A INSTITUIÇÕES PRIVADAS SEM FINS LUCRATIVOS P/ | 32.341.806,94 |
| 4.4.90.51.00 | OBRAS E INSTALACOES | 238.853.023,47 |
| 4.4.90.51.01 | ESTUDOS E PROJETOS | 263.072,89 |
| 4.4.90.51.02 | OBRAS PÚBLICAS DE USO COMUM DO POVO | 99.086.816,23 |
| 4.4.90.51.07 | REFORMA (AMPLIAÇÃO DE ÁREA FÍSICA) | 1.325.434,07 |
| 4.4.90.51.91 | OBRAS EM ANDAMENTO | 114.367.500,83 |
| 4.4.90.51.92 | INSTALAÇÕES | 17.577.681,06 |

| ESTADO DE SERGIPE | DEMONSTRAÇÃO CONSOLIDADA DA DESPESA POR NATUREZA/ITEM | EXERCICIO /2011 |
|---|---|---|
| SECRETARIA DA FAZENDA | (Anexo 04 da Lei 4.320/64) | QUADRO 04 |
| SUPERINTENDÊNCIA DE FINANÇAS PÚBLICAS | | R$1,00 |

| CÓDIGO | ESPECIFICAÇÃO | TOTAL |
|---|---|---|
| 4.4.90.51.98 | RESTOS A PAGAR NÃO PROCESSADOS | 6.232.518,40 |
| 4.4.90.52.00 | EQUIPAMENTOS E MATERIAL PERMANENTE | 34.859.889,08 |
| 4.4.90.52.04 | APARELHOS DE MEDIÇÃO E ORIENTAÇÃO | 43.896,88 |
| 4.4.90.52.06 | APARELHOS E EQUIPAMENTOS DE COMUNICAÇÃO | 724.905,46 |
| 4.4.90.52.08 | APARELHOS, EQUIPAMENTOS, UTENSÍLIOS MÉDICO-ODONTOLÓGICO, | 1.912.448,28 |
| 4.4.90.52.10 | APARELHOS E EQUIPAMENTOS PARA ESPORTES E DIVERSÕES | 64.376,01 |
| 4.4.90.52.12 | APARELHOS E UTENSÍLIOS DOMÉSTICOS | 574.791,55 |
| 4.4.90.52.14 | ARMAMENTOS | 69.300,00 |
| 4.4.90.52.18 | COLEÇÕES E MATERIAIS BIBLIOGRÁFICOS | 116.002,52 |
| 4.4.90.52.22 | EQUIPAMENTOS DE MANOBRA E PATRULHAMENTO | 14.180,00 |
| 4.4.90.52.24 | EQUIPAMENTO DE PROTEÇÃO, SEGURANÇA E SOCORRO | 988.892,46 |
| 4.4.90.52.26 | INSTRUMENTOS MUSICAIS E ARTÍSTICOS | 146.792,25 |
| 4.4.90.52.28 | MÁQUINAS E EQUIPAMENTO DE NATUREZA INDUSTRIAL | 282.281,71 |
| 4.4.90.52.30 | MÁQUINAS E EQUIPAMENTOS ENERGÉTICOS | 112.421,28 |
| 4.4.90.52.31 | EQUIPAMENTO DE EXPERIM. CIENTÍFICO, ROBÓTICA/MECATRÔNICA | 117.790,00 |
| 4.4.90.52.32 | MÁQUINAS E EQUIPAMENTOS GRÁFICOS | 6.219,44 |
| 4.4.90.52.33 | EQUIPAMENTOS PARA ÁUDIO, VÍDEO E FOTO | 500.353,00 |
| 4.4.90.52.34 | MÁQUINAS, UTENSÍLIOS E EQUIPAMENTOS DIVERSOS | 2.185.842,32 |
| 4.4.90.52.35 | EQUIPAMENTOS DE PROCESSAMENTO DE DADOS | 6.155.119,84 |
| 4.4.90.52.36 | MÁQUINAS, INSTALAÇÕES E UTENSÍLIOS DE ESCRITÓRIO | 180.735,73 |
| 4.4.90.52.38 | MÁQUINAS, FERRAMENTAS E UTENSÍLIOS DE OFICINA | 6.729,89 |
| 4.4.90.52.39 | EQUIPAMENTOS E UTENSÍLIOS HIDRÁULICOS E ELÉTRICOS | 842.855,32 |
| 4.4.90.52.40 | MÁQUINAS E EQUIPAMENTOS AGRÍCOLAS E RODOVIÁRIOS | 378.533,00 |
| 4.4.90.52.42 | MOBILIÁRIO EM GERAL | 6.334.347,46 |
| 4.4.90.52.44 | OBRAS DE ARTE E PEÇAS PARA MUSEU | 205.440,00 |
| 4.4.90.52.48 | VEÍCULOS DIVERSOS | 1.786.709,80 |
| 4.4.90.52.51 | PEÇAS NÃO INCORPORÁVEIS A IMÓVEIS | 192.164,94 |
| 4.4.90.52.52 | VEÍCULOS DE TRAÇÃO MECÂNICA | 1.353.413,29 |
| 4.4.90.52.53 | CARROS DE COMBATE | 644.000,00 |
| 4.4.90.52.57 | ACESSÓRIOS PARA VEÍCULOS | 3.840,39 |
| 4.4.90.52.83 | EQUIPAMENTOS E SISTEMA DE PROTEÇÃO E VIGILÂNCIA AMBIENTAL | 5.796,00 |
| 4.4.90.52.87 | MATERIAL DE CONSUMO DE USO DURADOURO | 872.707,34 |
| 4.4.90.52.98 | RESTOS A PAGAR NÃO PROCESSADOS | 8.037.000,90 |
| 4.4.90.61.00 | AQUISICAO DE IMOVEIS | 4.649.719,15 |
| 4.4.90.61.02 | AQUISIÇÃO DE IMÓVEIS PARA OBRAS PÚBLICAS DE USO COMUM DO POVO | 4.649.719,15 |
| 4.4.90.91.00 | SENTENCAS JUDICIAIS | 8.679.749,09 |
| 4.4.90.91.01 | PRECATÓRIOS | 1.140.275,80 |
| 4.4.90.91.09 | DIVERSAS SENTENÇAS JUDICIAIS | 4.222.469,73 |
| 4.4.90.91.98 | RESTOS A PAGAR NÃO PROCESSADOS | 3.317.003,56 |
| 4.4.90.92.00 | DESPESAS DE EXERCICIOS ANTERIORES | 72.041.802,34 |
| 4.4.90.92.01 | OBRAS E INSTALAÇÕES - IMOBILIZÁVEIS | 5.625.562,66 |
| 4.4.90.92.02 | EQUIPAMENTOS E MATERIAL PERMANENTE - IMOBILIZÁVEIS | 5.502.013,32 |
| 4.4.90.92.05 | OUTRAS DESPESAS DE EXERCÍCIOS ANTERIORES | 59.448.395,66 |
| 4.4.90.92.07 | IMÓVEIS NÃO IMOBILIZÁVEIS | 42.414,64 |
| 4.4.90.92.08 | OBRAS E INSTALAÇÕES NÃO IMOBILIZÁVEIS | 1.383.984,75 |
| 4.4.90.92.98 | RESTOS A PAGAR NÃO PROCESSADOS | 39.761,31 |
| 4.4.90.93.00 | INDENIZAÇÕES E RESTITUIÇÕES | 7.791.685,89 |
| 4.4.90.93.09 | OUTRAS INDENIZAÇÕES E RESTITUIÇÕES | 7.791.685,89 |
| 4.5.00.00.00 | INVERSOES FINANCEIRAS | 53.258.702,88 |
| 4.5.90.00.00 | APLICACOES DIRETAS | 53.258.702,88 |

**ESTADO DE SERGIPE** DEMONSTRAÇÃO CONSOLIDADA DA DESPESA POR NATUREZA/ITEM EXERCICIO /2011
**SECRETARIA DA FAZENDA** (Anexo 04 da Lei 4.320/64) QUADRO 04
**SUPERINTENDÊNCIA DE FINANÇAS PÚBLICAS** R$1,00

| CÓDIGO | ESPECIFICAÇÃO | TOTAL |
|---|---|---|
| 4.5.90.65.00 | CONSTITUIÇÃO OU AUMENTO DE CAPITAL DE EMPRESAS | 53.256.702,68 |
| 4.5.90.65.01 | CAPITAL DE EMPRESAS PÚBLICAS | 53.256.702,68 |
| 4.6.00.00.00 | AMORTIZACAO DA DIVIDA | 163.905.537,18 |
| 4.6.90.00.00 | APLICACOES DIRETAS | 163.905.537,18 |
| 4.6.90.71.00 | PRINCIPAL DA DIVIDA CONTRATUAL RESGATADO | 98.954.258,26 |
| 4.6.90.71.01 | AMORTIZACAO DA DIVIDA INTERNA CONTRATUAL | 93.117.907,64 |
| 4.6.90.71.02 | AMORTIZ. DA DIVIDA EXTERNA CONTRATUAL | 5.836.120,67 |
| 4.6.90.71.98 | RESTOS A PAGAR NAO PROCESSADOS | 229,95 |
| 4.6.90.77.00 | PRINCIPAL CORRIGIDO DA DÍVIDA CONTRATUAL REFINANCIADO | 64.951.278,92 |
| 4.6.90.77.01 | AMORTIZ.DA DIVIDA INT.CONTRATUAL REFINANCIADA | 64.951.278,92 |
| 4.6.90.92.00 | DESPESAS DE EXERCICIOS ANTERIORES | - |
| 4.6.90.92.01 | AMORTIZACAO DIVIDA INTERNA CONTRATADA | - |
| TOTAL | | 6.034.972.512,56 |

MARIA IOLANDA SANTOS
Gerente Geral de Contabilidade Pública
Técnico em Contabilidade Pública - CRC/SE 002.346

MARCOS [illegible] FERREIRA
Superintendente de Finanças Públicas

# 14 - DEMONSTRATIVO DE PRECATÓRIOS (SENTENÇAS JUDICIAIS) REGISTRADOS NO PASSIVO PERMANENTE E PAGOS EM 2011

**QUADRO RESUMO DOS PRECATÓRIOS JUDICIAIS**
**REGISTRADOS NO PASSIVO PERMANENTE**
**POSIÇÃO EM: 31/12/2011**

| Nº ORDEM | ORGÃO | MOVIMENTAÇÃO DO EXERCÍCIO - EM R$ | | | | | | |
|---|---|---|---|---|---|---|---|---|
| | | SALDO EM 31/12/2010 | ATUALIZAÇÕES | AJUSTES | INSCRITOS | PAGOS | BAIXADOS | SALDO EM 31/12/2011 |
| 1 | **ADMINISTRAÇÃO DIRETA** | **232.238.757,90** | **83.457.880,37** | | **40.067.727,72** | **-** | **232.919,16** | **355.531.446,83** |
| | - PGE (Registrado até 2009 na SEFAZ) | 232.238.757,90 | 83.457.880,37 | | 40.067.727,72 | | 232.919,16 | 355.531.446,83 |
| 2 | **ADMINISTRAÇÃO INDIRETA** | **59.430.387,91** | **14.991.716,18** | **35.791,74** | **2.758.960,23** | **-** | **-** | **77.216.856,06** |
| | - FINANPREV (Antigo IPES) | 48.859.436,41 | 14.991.716,18 | | 2.643.000,15 | | | 66.494.152,74 |
| | - SERGIPREPREVIDENCIA | - | | 35.791,74 | | | | 35.791,74 |
| | - FUND. RENASCER (Vinculado à SEIDES) | 445.043,03 | - | | 42.643,17 | | - | 487.686,20 |
| | - DER | 10.017.245,75 | | | | | | 10.017.245,75 |
| | - DETRAN (conta vinculada à extinta SETRAM) | 42.196,74 | | | | | | 42.196,74 |
| | - DETRAN (conta vinculado à SSP) | 66.465,98 | | | 73.316,91 | | | 139.782,89 |
| **TOTAL DO GERAL DO ESTADO** | | **291.669.145,81** | **98.449.596,55** | **35.791,74** | **42.826.687,95** | **-** | **232.919,16** | **432.748.302,89** |

Aracaju, 13 de maio de 2012.

FRANSUAR MOURA SANTOS
Assessor Técnico da SUPERFIP

MARCOS SOUSA FERREIRA
Superintendente de Finanças Públicas

**DEMONSTRATIVO ANALITICO DOS PRECATÓRIOS JUDICIAIS**
**REGISTRADOS NO PASSIVO PERMANENTE**
**ADMINISTRAÇÃO DIRETA - POSIÇÃO EM 31/12/2011**

| Nº ORDEM | ORGÃO PAGADOR/FAVORECIDO | MOVIMENTAÇÃO DO EXERCÍCIO - EM R$ | | | | | |
|---|---|---|---|---|---|---|---|
| | | SALDO EM 31/12/2010 | ATUALIZAÇÕES | INSCRITOS | PAGOS | BAIXADOS | SALDO EM 31/12/2011 |
| | **PROCURADORIA GERAL DO ESTADO** | | | | | | |
| 01 | DELANO MANGUEIRA E OUTROS | 4.516.527,57 | 7.906.864,79 | - | - | | 12.423.392,36 |
| 02 | MARCOS ANTONIO P.DOS S. E OUTROS | 0,01 | | | | 0,01 | 0,00 |
| 03 | MANOEL MATHIAS DOS SANTOS E OUTRA | 76.577,35 | | | | 76.577,35 | 0,00 |
| 04 | JOSEFA JUSSARA A. RODRIGUES E OUTROS | 3.062,65 | | | | 3.062,65 | 0,00 |
| 05 | JOSÉ MILTON P. E GERALDO P. SANTOS | 197.376,20 | 88.297,67 | - | | | 285.673,87 |
| 06 | JOSÉ TEIXEIRA ALVES FILHO | 1.548.997,31 | 442.427,49 | - | | | 1.991.424,80 |
| 07 | LUIZ GONZAGA MACHADO BARRETO | 8.499.969,39 | 7.093.751,42 | - | | | 15.593.720,81 |
| 08 | MARIA DA SOLEDADE M. NOGUEIRA | 32.496,89 | 26.243,50 | - | | | 58.740,39 |
| 09 | TEREZINHA DOS S. MENEZES E OUTROS | 565.643,22 | 464.675,38 | - | | | 1.030.318,60 |
| 10 | ALONSO TAVARES DOS SANTOS | 67.261,40 | 46.098,80 | - | | | 113.360,20 |
| 11 | ANA LIGIA SANTANA BARROS E OUTROS | 562.077,10 | 723.192,77 | - | | | 1.285.269,87 |
| 12 | ANTONIO FLOR DA SILVA E OUTROS | 28.014,06 | 19.199,93 | - | | | 47.213,99 |
| 13 | ARIOSVALDO G. DE OLIVEIRA E OUTROS | 880.920,32 | 1.048.392,24 | - | | | 1.929.312,56 |
| 14 | AUGUSTO FERREIRA LIMA | 13.865,96 | 9.503,29 | - | | | 23.369,25 |
| 15 | CARLOS AUGUSTO DE OLIVEIRA | 121.583,29 | 83.329,27 | - | | | 204.912,56 |
| 16 | CIMESA CIMENTO SERGIPE S/A | 199.587,14 | 136.790,60 | - | | | 336.377,74 |
| 17 | FRANCISCO SOARES CASSUNDE E OUTROS | 111.135,76 | 76.168,88 | - | | | 187.304,64 |
| 18 | GERALDO TEODORO DOS SANTOS | 105.442,13 | 72.266,64 | - | | | 177.708,77 |
| 19 | J. VASCONCELOS CIA LTDA | 112.547,49 | 77.136,43 | - | | | 189.683,92 |
| 20 | JOÃO FRANCISCO B. E MARIA N. BARRETO | 36.233,69 | 24.833,41 | - | | | 61.067,10 |
| 21 | JOSÉ MODESTO E OUTROS | 1.195.347,76 | 1.107.624,78 | - | | | 2.302.972,54 |
| 22 | LILIA APARECIDA DE ALMEIDA | 13.507,96 | 9.257,93 | - | | | 22.765,89 |
| 23 | LOURIVAL FIGUEIRA DOS SANTOS | 29.601,02 | 11.800,92 | - | | | 41.401,94 |
| 24 | MARIA GILENILDE SANTOS SILVA | 9.748,48 | 6.681,30 | - | | | 16.429,78 |
| 25 | MARMITEC LTDA | 161.564,29 | 186.884,90 | - | - | | 348.449,19 |

**DEMONSTRATIVO ANALITICO DOS PRECATÓRIOS JUDICIAIS**
**REGISTRADOS NO PASSIVO PERMANENTE**
**ADMINISTRAÇÃO DIRETA - POSIÇÃO EM 31/12/2011**

| Nº ORDEM | ORGÃO PAGADOR/FAVORECIDO | MOVIMENTAÇÃO DO EXERCÍCIO - EM R$ | | | | | |
|---|---|---|---|---|---|---|---|
| | | SALDO EM 31/12/2010 | ATUALIZAÇÕES | INSCRITOS | PAGOS | BAIXADOS | SALDO EM 31/12/2011 |
| | **PROCURADORIA GERAL DO ESTADO** | | | | | | |
| 26 | PERMINIO BISPO DOS SANTOS | 33.907,45 | 23.239,08 | - | - | | 57.146,53 |
| 27 | RAIMUNDO DOS SANTOS E OUTROS | 46.325,36 | 31.749,92 | - | - | | 78.075,28 |
| 28 | SONIA M.M.COSTA BARRETO E OUTRA | 27.622,96 | 18.931,89 | - | - | | 46.554,85 |
| 29 | VALDICE PINTO ALMEIDA | 8.231,25 | 5.641,44 | - | - | | 13.872,69 |
| 30 | VALMED INDUSTRIAL LTDA | 293.831,44 | 113.111,84 | - | - | | 406.943,28 |
| 31 | WANDEILTON SANTOS BASTOS | 14.208,22 | 9.737,86 | - | - | | 23.946,08 |
| 32 | AFONSO GOMES DA SILVA | 57.038,22 | 32.121,98 | - | - | | 89.160,20 |
| 33 | ALTAMIRO FERREIRA | 127.762,71 | 83.085,19 | - | - | | 210.847,90 |
| 34 | AMERICO DA CONCEIÇÃO | 53.935,41 | 30.374,58 | - | - | | 84.309,99 |
| 35 | ANA LUCIA SOUZA ALVES | 29.161,50 | 18.963,98 | - | - | | 48.125,48 |
| 36 | ANDRE LUCAS E OUTROS | 81.666,64 | 45.991,87 | - | - | | 127.658,51 |
| 37 | ANTONIO DANTAS VIEIRA | 44.872,61 | 25.270,72 | - | - | | 70.143,33 |
| 38 | ANTONIO DE JESUS E OUTROS | 97.844,00 | 55.102,41 | - | - | | 152.946,41 |
| 39 | CLENALDO GOIS DE ALMEIDA COSTA | 79.920,18 | 56.431,76 | - | - | | 136.351,94 |
| 40 | EDSON DE FIGUEIREDO SOBRINHO | 121.531,89 | 68.442,61 | - | - | | 189.974,50 |
| 41 | FATIMA MARIA RIBEIRO E OUTROS | 245.918,37 | 138.492,84 | - | - | | 384.411,21 |
| 42 | FRANCISCO ALVES DOS REIS E OUTROS | 47.585,64 | 26.798,61 | - | - | | 74.384,25 |
| 43 | GILMAR PALOMARES | 122.882,11 | 69.203,02 | - | - | | 192.085,13 |
| 44 | GILSON JOSÉ DE SANTANA E OUTROS | 54.927,70 | 30.933,41 | - | - | | 85.861,11 |
| 45 | HELENILDE DO E. SANTOS E OUTROS | 219.125,01 | 123.403,74 | - | - | | 342.528,75 |
| 46 | HELIO E. SANTOS E ORLANDO OLIVEIRA | 47.261,56 | 26.616,09 | - | - | | 73.877,65 |
| 47 | JOÃO MONTEIRO MENEZES E OUTROS | 150.104,32 | 254.769,70 | - | - | | 404.874,02 |
| 48 | JOSÉ ANTONIO DO NASCIMENTO | 459.900,93 | 38.408,68 | - | - | | 498.309,61 |
| 49 | JOSÉ CAIO MENESES FEITOSA E OUTRO | 124.068,92 | 54.709,93 | - | - | | 178.778,85 |
| 50 | JOSÉ CARLOS A. SILVA E OUTROS | 34.783,27 | 19.588,75 | - | - | | 54.372,02 |
| 51 | JOSÉ EDELFRIDO LIMA | 71.260,93 | 40.131,72 | - | - | | 111.392,65 |
| 52 | JOSÉ EDGAR DOS SANTOS E OUTROS | 15.075,85 | 8.490,20 | - | - | | 23.566,05 |
| 53 | LADISLAU PASSOS DE SANTANA | 11.437,29 | 6.441,09 | - | | | 17.878,38 |
| 54 | LAURO TAVARES SEIXAS | 271.035,73 | 176.256,85 | - | - | | 447.292,58 |
| 55 | LUIZ MENDONÇA DE JESUS E OUTROS | 957.496,76 | 2.558.570,61 | - | - | | 3.516.067,37 |

**DEMONSTRATIVO ANALITICO DOS PRECATÓRIOS JUDICIAIS**
**REGISTRADOS NO PASSIVO PERMANENTE**
**ADMINISTRAÇÃO DIRETA - POSIÇÃO EM 31/12/2011**

| Nº ORDEM | ORGÃO PAGADOR/FAVORECIDO | MOVIMENTAÇÃO DO EXERCÍCIO - EM R$ | | | | | |
|---|---|---|---|---|---|---|---|
| | | SALDO EM 31/12/2010 | ATUALIZAÇÕES | INSCRITOS | PAGOS | BAIXADOS | SALDO EM 31/12/2011 |
| | **PROCURADORIA GERAL DO ESTADO** | | | | | | |
| 56 | MARIA AUGUSTA DE MELO SANTOS | 9.120,53 | 4.021,83 | - | - | | 13.142,36 |
| 57 | MARINHO FRANCISCO E OUTRO | 26.165,81 | 14.735,69 | - | - | | 40.901,50 |
| 58 | MARIO F. MACIEL FILHO | 116.279,55 | 65.484,69 | - | - | | 181.764,24 |
| 59 | PAULO DIOGENES BRAGA DOS SANTOS | 36.064,54 | 20.310,32 | - | - | | 56.374,86 |
| 60 | RAIMUNDO A.DE OLIVEIRA E OUTROS | 50.734,49 | 28.571,94 | - | - | | 79.306,43 |
| 61 | RUBENS SABINO RIBEIRO CHAVES | 17.370,64 | 9.782,55 | - | - | | 27.153,19 |
| 62 | VALDIE MOURA DOS SANTOS E OUTROS | 25.606,51 | 14.420,72 | - | - | | 40.027,23 |
| 63 | SÃO PAULO ALPARGATAS LTDA | 1.162.301,87 | 943.306,76 | - | - | | 2.105.608,63 |
| 64 | ALIPIO DE ANDRADE DORTAS E OUTROS | 3.349.628,52 | 2.117.960,47 | - | - | | 5.467.588,99 |
| 65 | ANA MARIA FARIAS DA CRUZ | 87.359,82 | 38.522,53 | - | - | | 125.882,35 |
| 66 | ANANIAS JOSÉ DOS REIS E OUTROS | 249.495,58 | 65.555,69 | - | - | | 315.051,27 |
| 67 | ANTONIO BALBINO S. FERREIRA E OUTROS | 62.677,29 | 27.638,43 | - | - | | 90.315,72 |
| 68 | ANTONIO MURILO DE ANDRADE E OUTROS | 1.265.489,79 | 4.774.996,79 | - | - | | 6.040.486,58 |
| 69 | ARNALDO DA SILVA MATIAS E OUTROS | 15.815,65 | 25.433,60 | - | - | | 41.249,25 |
| 70 | ARNULFO VIEIRA DE C. E F.R. SOBRINHO | 13.449,97 | 4.287,35 | - | - | | 17.737,32 |
| 71 | CARLA SANTANA FRANCA E OUTROS | 15.656,65 | 6.904,01 | - | - | | 22.560,66 |
| 72 | CÍCERO ISIDIO DA SILVA E OUTROS | 190.794,23 | 114.933,24 | - | - | | 305.727,47 |
| 73 | CIRO BARROS DE AMORIM | 1.488.333,14 | 1.005.758,87 | - | - | | 2.494.092,01 |
| 74 | DIMAS GONÇALVES FONTES | 38.359,39 | 16.915,12 | - | - | | 55.274,51 |
| 75 | ERONILDES DE J. MONTEIRO E OUTROS | 261.753,85 | 481.335,60 | - | - | | 743.089,45 |
| 76 | ESPOLIO DE OSVALDO TOJAL DANTAS | 2.375.225,67 | 4.208.615,04 | - | - | | 6.583.840,71 |
| 77 | EUGENIO CARLOS DOS SANTOS | 29.538,57 | 13.025,45 | - | - | | 42.564,02 |
| 78 | FAZENDA MATA VERDE S/A | 112.243,89 | 49.495,52 | - | - | | 161.739,41 |
| 79 | FRANCISCO DE ASSIS BEZERRA BARROS | 77.962,59 | 34.378,70 | - | - | | 112.341,29 |
| 80 | GERDINILSON DOS SANTOS | 14.219,23 | 4.532,55 | - | - | | 18.751,78 |
| 81 | GIVALDO ZACARIAS DOS SANTOS E OUTROS | 498.004,04 | 236.524,23 | - | - | | 734.528,27 |
| 82 | HELENA ANDRADE DOS SANTOS | 61.085,70 | 26.936,60 | - | - | | 88.022,30 |
| 83 | JENIVALDO SILVA | 58.576,07 | 25.829,94 | - | - | | 84.406,01 |
| 84 | JOÃO MIRANDA DE SOUZA E OUTROS | 149.945,95 | 40.231,85 | - | - | | 190.177,80 |
| 85 | JOSÉ DE SOUZA LUIZ | 6.384,58 | 2.815,37 | - | - | | 9.199,95 |

**DEMONSTRATIVO ANALITICO DOS PRECATÓRIOS JUDICIAIS**
**REGISTRADOS NO PASSIVO PERMANENTE**
**ADMINISTRAÇÃO DIRETA - POSIÇÃO EM 31/12/2011**

| Nº ORDEM | ORGÃO PAGADOR/FAVORECIDO | MOVIMENTAÇÃO DO EXERCÍCIO - EM R$ | | | | | |
|---|---|---|---|---|---|---|---|
| | | SALDO EM 31/12/2010 | ATUALIZAÇÕES | INSCRITOS | PAGOS | BAIXADOS | SALDO EM 31/12/2011 |
| | **PROCURADORIA GERAL DO ESTADO** | | | | | | |
| 86 | JOSÉ DOS SANTOS II E OUTROS | 63.843,81 | 45.516,26 | - | - | | 109.360,07 |
| 87 | JOSÉ GILSON DOS SANTOS | 280.715,34 | 73.758,78 | - | - | | 354.474,12 |
| 88 | JOSÉ JEFERSON CORREIA MACHADO | 237.522,56 | 75.713,20 | - | - | | 313.235,76 |
| 89 | JOSÉ JORGE VIEIRA SANTOS | 9.284,13 | 5.228,50 | - | - | | 14.512,63 |
| 90 | JOSÉ RICARDO DOS SANTOS E OUTROS | 115.944,38 | 51.127,30 | - | - | | 167.071,68 |
| 91 | JOSAFÁ RIVALDA ANDRADE E OUTROS | 57.187,89 | 25.217,81 | - | - | | 82.405,70 |
| 92 | LEIDE ANGELICA DO NASCIMENTO SILVA | 12.389,96 | 5.463,52 | - | - | | 17.853,48 |
| 93 | LÚCIA DE O.T. E ARMANDO TEIXEIRA | 516.923,95 | 167.189,39 | - | - | | 684.113,34 |
| 94 | LUIZ CLAUDIO DE LEMOS TAVARES | 15.497,00 | 4.939,86 | - | - | | 20.436,86 |
| 95 | LUIZ EDUARDO COSTA DO NASCIMENTO | 94.285,20 | 41.576,38 | - | - | | 135.861,58 |
| 96 | LUIZ FERNANDO BARRETO | 68.801,79 | 30.339,12 | - | - | | 99.140,91 |
| 97 | MANOEL ANDRADE DE SOUZA E OUTROS | 257.827,73 | 78.134,34 | - | - | | 335.962,07 |
| 98 | MANOEL MESSIAS DOS SANTOS E OUTRO | 37.171,13 | 11.848,75 | - | - | | 49.019,88 |
| 99 | MANOEL M.GONZAGA E SILVA E OUTROS | 28.954,27 | 12.767,79 | - | - | | 41.722,06 |
| 100 | MANOEL VIANA DOS SANTOS E OUTROS | 41.335,16 | 18.227,32 | - | - | | 59.562,48 |
| 101 | MARIA HELENA DA S. TAVARES E OUTROS | 373.358,32 | 302.149,79 | - | - | | 675.508,11 |
| 102 | MARIA LUZIA DIAS MATIAS | 113.278,16 | 49.951,59 | - | - | | 163.229,75 |
| 103 | MARILENE ALMEIDA BARRETO | 57.764,55 | 25.472,08 | - | - | | 83.236,63 |
| 104 | MARIO BARRETO ALVES | 570.170,29 | 270.799,18 | - | - | | 840.969,47 |
| 105 | MIRON AUGUSTO SANTOS E OUTROS | 33.586,65 | 10.706,15 | - | - | | 44.292,80 |
| 106 | NICEU BARROSO MOURA | 15.321,47 | 6.756,21 | - | - | | 22.077,68 |
| 107 | OSVALDO MENEZES SANTOS | 11.083,25 | 3.532,93 | - | - | | 14.616,18 |
| 108 | RENILDES A. SANTOS E SUAS FILHAS | 309.587,55 | 81.345,04 | - | - | | 390.932,59 |
| 109 | ROBERTO ALMEIDA SANTOS | 35.120,98 | 15.487,09 | - | - | | 50.608,07 |
| 110 | SINAIR ARAUJO SILVA E OUTROS | 33.640,27 | 14.834,15 | - | - | | 48.474,42 |
| 111 | TRANSPORTADORA GATO PRETO LTDA | 57.264,03 | 25.251,37 | - | - | | 82.515,40 |
| 112 | ALBA MARIA DE OLIVEIRA | 40.056,76 | 12.768,58 | - | - | | 52.825,34 |
| 113 | ANSELMO AUGUSTO C.DE MENEZES | 61.545,28 | 19.618,30 | - | - | | 81.163,58 |
| 114 | ARIVALDO DOS SANTOS | 241.097,50 | 48.617,79 | - | - | | 289.715,29 |
| 115 | CARLI RABELO DE OLIVEIRA LEAL | 91.729,80 | 29.239,98 | - | - | | 120.969,78 |

**DEMONSTRATIVO ANALITICO DOS PRECATÓRIOS JUDICIAIS**
**REGISTRADOS NO PASSIVO PERMANENTE**
**ADMINISTRAÇÃO DIRETA - POSIÇÃO EM 31/12/2011**

| Nº ORDEM | ORGÃO PAGADOR/FAVORECIDO | MOVIMENTAÇÃO DO EXERCÍCIO - EM R$ | | | | | |
|---|---|---|---|---|---|---|---|
| | | SALDO EM 31/12/2010 | ATUALIZAÇÕES | INSCRITOS | PAGOS | BAIXADOS | SALDO EM 31/12/2011 |
| | **PROCURADORIA GERAL DO ESTADO** | | | | | | |
| 116 | CESAR RODRIGUES DA SILVA CARDOSO | 10.708,97 | 3.413,61 | - | - | | 14.122,58 |
| 117 | CIMENTO SERGIPE S/A CIMESA | 33.288,55 | 10.611,12 | - | - | | 43.899,67 |
| 118 | CIRO LUIZ SAMPAIO FILHO | 31.571,76 | 15.307,86 | - | - | | 46.879,62 |
| 119 | EDITE TELES BARRETO E OUTROS | 195.851,15 | 62.429,93 | - | - | | 258.281,08 |
| 120 | EDUARDO CAMPOS ALMEIDA | 119.147,15 | 37.979,59 | - | - | | 157.126,74 |
| 121 | EDVALDO DOS SANTOS E OUTROS | 21.495,58 | 6.851,97 | - | - | | 28.347,55 |
| 122 | FAZENDA MATA VERDE S/A | 25.427.169,83 | 5.516.954,41 | - | - | | 30.944.124,24 |
| 123 | FERNANDO FERREIRA DE MATOS | 76.177,42 | 33.591,51 | - | - | | 109.768,93 |
| 124 | GILBERTO VIEIRA LEITE | 27.543,24 | 8.779,74 | - | - | | 36.322,98 |
| 125 | GILMAR OLIVEIRA MAYNART E OUTROS | 394.812,26 | 189.088,78 | - | - | | 583.901,04 |
| 126 | IVAN BEZERRA DE S./S.A.AUT.P. LTDA | 15.726,16 | 5.012,91 | - | - | | 20.739,07 |
| 127 | JOSÉ ADEMIR DOS SANTOS | 12.435,36 | 3.963,92 | - | - | | 16.399,28 |
| 128 | JOSÉ AUGUSTO DE MENDONÇA | 9.358,15 | 2.983,02 | - | - | | 12.341,17 |
| 129 | JOSÉ BATISTA DOS SANTOS E OUTROS | 68.864,96 | 21.951,54 | - | - | | 90.816,50 |
| 130 | JOSÉ NASCIMENTO E OUTROS | 281.924,98 | 83.872,23 | - | - | | 365.797,21 |
| 131 | JOSÉ REGINALDO DE JESUS CAMPOS | 32.862,44 | 10.475,30 | - | - | | 43.337,74 |
| 132 | JOSÉ RENATO SANTOS E OUTROS | 2.039.972,73 | 1.593.442,96 | - | - | | 3.633.415,69 |
| 133 | JOSÉ ROQUE DA CRUZ E OUTROS | 86.693,41 | 27.634,58 | - | - | | 114.327,99 |
| 134 | JOSÉ ROSENDO DA SILVA | 10.020,20 | 3.194,06 | - | - | | 13.214,26 |
| 135 | JOSÉ VITORINO DE JESUS E OUTROS | 109.442,52 | 34.886,13 | - | - | | 144.328,65 |
| 136 | JOSEMARY PACHECO DOS SANTOS | 244.140,88 | 77.822,87 | - | - | | 321.963,75 |
| 137 | JUAREZ SANTOS E OUTROS | 429.258,82 | 139.415,38 | - | - | | 568.674,20 |
| 138 | LUZINETE VITAL | 44.997,89 | 14.343,62 | - | - | | 59.341,51 |
| 139 | MANAS COMERCIO E SERVIÇOS LTDA | 13.167,65 | 4.197,35 | - | - | | 17.365,00 |
| 140 | MARIA AUGUSTA SANTOS | 9.656,21 | 3.078,03 | - | - | | 12.734,24 |
| 141 | MARIA DO CARMO SANTOS | 48.831,43 | 15.565,61 | - | - | | 64.397,04 |
| 142 | MARIA NIVALDA ALVES RIBEIRO | 89.530,86 | 28.539,05 | - | - | | 118.069,91 |
| 143 | MARINALVA DA SILVA SOARES | 91.541,64 | 29.180,00 | - | - | | 120.721,64 |
| 144 | MINISTERIO PUB.DO TRAB. E COM. OLID. LTDA | 76.542,44 | 24.398,83 | - | - | | 100.941,27 |
| 145 | MONTAL-MONTEIRO ALVES & CIA LTDA | 11.968,49 | - | - | - | 11.968,49 | - |

**DEMONSTRATIVO ANALITICO DOS PRECATÓRIOS JUDICIAIS**
**REGISTRADOS NO PASSIVO PERMANENTE**
**ADMINISTRAÇÃO DIRETA - POSIÇÃO EM 31/12/2011**

| Nº ORDEM | ORGÃO PAGADOR/FAVORECIDO | MOVIMENTAÇÃO DO EXERCÍCIO - EM R$ | | | | | |
|---|---|---|---|---|---|---|---|
| | | SALDO EM 31/12/2010 | ATUALIZAÇÕES | INSCRITOS | PAGOS | BAIXADOS | SALDO EM 31/12/2011 |
| | **PROCURADORIA GERAL DO ESTADO** | | | | | | |
| 146 | NELSON RODRIGUES CRUZ E OUTROS | 61.955,48 | 19.749,06 | - | - | | 81.704,54 |
| 147 | NOLE VIEIRA DE MENEZES | 1.700.177,45 | 511.643,74 | - | - | | 2.211.821,19 |
| 148 | PATROCINIO JOSÉ DA SILVA E OUTROS | 297.249,59 | 143.646,50 | - | - | | 440.896,09 |
| 149 | PEDRO JOSÉ DA CRUZ | 8.280,27 | 2.240,43 | - | - | | 10.520,70 |
| 150 | PEDRO JOSE DA CRUZ E OUTROS | 134.417,14 | 42.847,10 | - | - | | 177.264,24 |
| 151 | PEDRO SATURNINO DOS SANTOS E OUTROS | 84.546,97 | 26.950,38 | - | - | | 111.497,35 |
| 152 | PETRONILDO S. E NEUSA M. NASCIMENTO | 112.135,58 | 35.744,57 | - | - | | 147.880,15 |
| 153 | REGINALDO PACHECO SANTANA | 47.670,15 | 15.195,44 | - | - | | 62.865,59 |
| 154 | RITA FERREIRA BARBOSA PEREIRA | 12.754,88 | 4.065,77 | - | - | | 16.820,65 |
| 155 | RIUDER SILVA DE JESUS | 64.267,58 | 20.486,07 | - | - | | 84.753,65 |
| 156 | WEDINA CALUMBY | 17.331,67 | 5.524,68 | - | - | | 22.856,35 |
| 157 | ANTONIO CORREIA COSTA E OUTROS | 49.393,78 | 9.708,86 | - | - | | 59.102,64 |
| 158 | CARLOS RUBENS DE REZENDE | 67.150,17 | 13.199,05 | - | - | | 80.349,22 |
| 159 | FRANCISCO DE ASSIS F. LIMA E OUTROS | 238.744,53 | 46.927,68 | - | - | | 285.672,21 |
| 160 | GIVANILDE DOS SANTOS CONCEÇÃO | 30.394,64 | 5.974,37 | - | - | | 36.369,01 |
| 161 | JOÃO ULISSES DE MELO | 16.816,77 | 3.305,51 | - | - | | 20.122,28 |
| 162 | JOSÉ AMINTAS DE SOUZA | 181.349,26 | 25.488,82 | - | - | | 206.838,08 |
| 163 | JOSÉ JORGE M. CARVALHO E OUTROS | 103.906,18 | 20.423,82 | - | - | | 124.330,00 |
| 164 | JOSÉ RENAN BARROS DE AMORIM | 912.691,32 | 1.909.436,51 | - | - | | 2.822.127,83 |
| 165 | MANOEL VIEIRA SANTOS E OUTROS | 1.773.459,08 | 1.823.158,46 | - | - | | 3.596.617,54 |
| 166 | RAIMUNDO DE ARAUJO SILVA E OUTROS | 114.278,37 | 22.462,59 | - | - | | 136.740,96 |
| 167 | RENATO ALVES DOS SANTOS E OUTROS | 487.374,36 | 1.110.208,44 | - | - | | 1.597.582,80 |
| 168 | WALTER FERREIRA LIMA | 118.351,39 | 24.835,00 | - | - | | 143.186,39 |
| 169 | CIRILO MONTEIRO DA CRUZ E OUTROS | 108.347,48 | 21.296,81 | - | - | | 129.644,29 |
| 170 | MIGUEL JOSÉ DOS SANTOS | 23.269,95 | 4.573,94 | - | - | | 27.843,89 |
| 171 | ESMERALDO DIAS DE SOUZA | 81.232,47 | 15.967,08 | - | - | | 97.199,55 |
| 172 | MARIA DE LOURDES SANTOS E OUTRAS | 28.837,29 | 26.812,09 | - | - | | 55.649,38 |
| 173 | ROMEL MENEZES ARAUJO | 21.280,27 | 22.386,29 | - | - | | 43.666,56 |
| 174 | RENATO MITSUYOSHI UMEDA E OUTROS | 11.369,17 | 9.181,41 | - | - | | 20.550,58 |
| 175 | PEDRO FERREIRA DE BARROS | 130.353,07 | 25.622,23 | - | - | | 155.975,30 |

**DEMONSTRATIVO ANALITICO DOS PRECATÓRIOS JUDICIAIS**
**REGISTRADOS NO PASSIVO PERMANENTE**
**ADMINISTRAÇÃO DIRETA - POSIÇÃO EM 31/12/2011**

| Nº ORDEM | ORGÃO PAGADOR/FAVORECIDO | MOVIMENTAÇÃO DO EXERCÍCIO - EM R$ | | | | | |
|---|---|---|---|---|---|---|---|
| | | SALDO EM 31/12/2010 | ATUALIZAÇÕES | INSCRITOS | PAGOS | BAIXADOS | SALDO EM 31/12/2011 |
| | **PROCURADORIA GERAL DO ESTADO** | | | | | | |
| 176 | JOSÉ DOMINGOS LIMA E OUTROS | 87.583,80 | 17.215,49 | - | - | | 104.799,29 |
| 177 | JOSÉ GALDINO DOS SANTOS | 64.955,83 | 12.767,73 | - | - | | 77.723,56 |
| 178 | EDICLAN TORRES MELO E OUTROS | 621.339,21 | 370.544,79 | - | - | | 991.884,00 |
| 179 | LAUDELINO J. DOS SANTOS E OUTROS | 141.224,71 | 19.849,28 | - | - | | 161.073,99 |
| 180 | CHRISTINA M.S. SILVA E RENATO M. F. | 226.991,32 | 31.903,87 | - | - | | 258.895,19 |
| 181 | MARIA HELENA DOS SANTOS E OUTROS | 297.120,07 | 46.766,10 | - | - | | 343.886,17 |
| 182 | EDVALDO BISPO DOS SANTOS | 46.922,83 | 9.223,16 | - | - | | 56.145,99 |
| 183 | EDMILSON A. DE OLIVEIRA E OUTROS | 33.482,18 | 6.581,27 | - | - | | 40.063,45 |
| 184 | JOSÉ EDINALDO DE OLIVEIRA | 428.764,25 | 240.783,00 | - | - | | 669.547,25 |
| 185 | JOSÉ EDINALDO DE OLIVEIRA | 21.438,20 | 4.213,90 | - | - | | 25.652,10 |
| 186 | ANTONIO BORGES DOS SANTOS | 140.370,63 | 19.729,23 | - | - | | 160.099,86 |
| 187 | ARATUR HOTEIS E TURISMO DE AJU L | 22.255,22 | 4.374,49 | - | - | | 26.629,71 |
| 188 | ARMANDO ROSENDO DA SILVA E OUTRA | 18.721,60 | 3.679,92 | - | - | | 22.401,52 |
| 189 | CLAUDEMILSON OLIVEIRA SANTOS | 7.293,97 | - | - | - | 7.293,97 | - |
| 190 | EMPRAPA-EMP. BRAS. DE PESQ. AGROPECUÁRIA | 637.540,12 | 125.315,03 | - | - | | 762.855,15 |
| 191 | INSTITUTO NAC. DO SEG. SOC. INSS | 26.641,63 | 5.236,69 | - | - | | 31.878,32 |
| 192 | JOÃO MOREIRA FILHO | 82.926,11 | 16.299,98 | - | - | | 99.226,09 |
| 193 | JOSÉ CIRILO OLIVEIRA E OUTRA | 37.161,25 | 7.304,43 | - | - | | 44.465,68 |
| 194 | JOSÉ GILSON DOS SANTOS | 9.548,89 | - | - | - | 9.548,89 | - |
| 195 | JOSÉ WILSON NASCIMENTO E OUTROS | 123.548,04 | 71.391,79 | - | - | | 194.939,83 |
| 196 | LUIZ DIAS DE SANTANA E OUTROS | 531.235,41 | 192.339,98 | - | - | | 723.575,39 |
| 197 | PEDRO IROITO DORIA LEO E JOSÉ JO | 165.195,59 | 23.218,41 | - | - | | 188.414,00 |
| 198 | RAULINO GALRÃO LIMA | 13.155,28 | 2.585,80 | - | - | | 15.741,08 |
| 199 | FRANCISCO FERREIRA MELO E OUTROS | 60.021,08 | 11.797,75 | - | - | | 71.818,83 |
| 200 | NOEMIA MARIA JOSÉ DO N. SANTOS | 98.716,54 | 27.666,57 | - | - | | 126.383,11 |
| 201 | MARCO ANTONIO PEDROSO | 9.871,65 | 1.940,38 | - | - | | 11.812,03 |
| 202 | REAL ALIMENTOS IND. COMÉRCIO LTDA | 24.580,84 | 4.831,61 | - | - | | 29.412,45 |
| 203 | MARLENE INÁCIO DA SILVA | 34.325,20 | 6.746,97 | - | - | | 41.072,17 |
| 204 | IVO BERTO DA SILVA | 17.680,16 | 3.475,21 | - | - | | 21.155,37 |
| 205 | PETROLEO BRASILEIRO S/A | 19.711,34 | 1.566,07 | - | - | | 21.277,41 |

**DEMONSTRATIVO ANALITICO DOS PRECATÓRIOS JUDICIAIS**
**REGISTRADOS NO PASSIVO PERMANENTE**
**ADMINISTRAÇÃO DIRETA - POSIÇÃO EM 31/12/2011**

| Nº ORDEM | ORGÃO PAGADOR/FAVORECIDO | MOVIMENTAÇÃO DO EXERCÍCIO - EM R$ | | | | | |
|---|---|---|---|---|---|---|---|
| | | SALDO EM 31/12/2010 | ATUALIZAÇÕES | INSCRITOS | PAGOS | BAIXADOS | SALDO EM 31/12/2011 |
| | **PROCURADORIA GERAL DO ESTADO** | | | | | | |
| 206 | AILTON S.LIMA M. LOURDES BARRETO | 67.271,71 | 5.344,75 | - | - | | 72.616,46 |
| 207 | ALEX NORONHA MAGALHÃES E OUTRA | 20.396,17 | 1.620,47 | - | - | | 22.016,64 |
| 208 | AMERICO MURILO VIEIRA | 16.889,76 | 1.341,89 | - | - | | 18.231,65 |
| 209 | ANA MARIA S. DOS SANTOS E OUTROS | 551.053,36 | 46.814,89 | - | - | | 597.868,25 |
| 210 | ANTONIO CARLOS DOS SANTOS | 11.519,61 | 915,23 | - | - | | 12.434,84 |
| 211 | CÍCERO GERSON DE SOUZA E OUTROS | 210.897,79 | 16.755,85 | - | - | | 227.653,64 |
| 212 | CLEOMENES SERGIO AMORIM | 70.985,04 | 11.877,88 | - | | | 82.862,92 |
| 213 | CLEVERTON DE JESUS | 19.037,99 | 1.512,57 | - | - | | 20.550,56 |
| 214 | COSME DOS SANTOS E OUTROS | 156.128,18 | 10.070,68 | - | - | | 166.198,86 |
| 215 | EDIRANI A. DE OLIVEIRA E OUTROS | 977.903,79 | 84.450,37 | - | - | | 1.062.354,16 |
| 216 | ELIENE ARAUJO MATOS | 20.127,81 | 1.599,16 | - | - | | 21.726,97 |
| 217 | FERNANDA REGINA DE ARAUJO SILVA | 40.647,01 | 3.229,41 | - | - | | 43.876,42 |
| 218 | ITALO JOHNATA P. DE JESUS E OUTRA | 26.819,13 | 2.130,78 | - | - | | 28.949,91 |
| 219 | JOÃO B. RODRIGUES DOS SANTOS | 42.608,44 | 3.385,24 | - | | | 45.993,68 |
| 220 | JOAQUIM FERREIRA DE ANDRADE | 128.410,97 | 11.546,81 | - | - | | 139.957,78 |
| 221 | JOSÉ ADMILSON DE JESUS | 14.975,81 | 1.189,82 | - | - | | 16.165,63 |
| 222 | JOSÉ AMILTON DOS SANTOS E OUTROS | 627.123,55 | 56.391,42 | - | - | | 683.514,97 |
| 223 | JOSÉ ANCHIETA GUIMARÃES E OUTROS | 1.733.468,15 | 150.635,41 | - | - | | 1.884.103,56 |
| 224 | JOSÉ ANTONIO ROCHA E OUTRO | 580.032,26 | 467.000,38 | - | - | | 1.047.032,64 |
| 225 | JOSÉ ANTONIO SANTOS FERREIRA | 31.150,24 | 2.474,89 | - | - | | 33.625,13 |
| 226 | JOSÉ CARLOS COSTA | 46.894,29 | 3.725,76 | - | - | | 50.620,05 |
| 227 | JOSÉ CARLOS DOS SANTOS | 7.145,04 | 567,67 | - | - | | 7.712,71 |
| 228 | JOSÉ JEFERSON CORREIA MACHADO | 68.790,40 | 5.465,40 | - | - | | 74.255,80 |
| 229 | JOSÉ NOSLASCO CARVALHO E OUTROS | 234.985,61 | 18.669,63 | - | - | | 253.655,24 |
| 230 | JOSÉ RIOS SOUZA | 339.995,96 | 66.366,24 | - | - | | 406.362,20 |
| 231 | JOSÉ R. DE OLIVEIRA E OUTROS | 942.352,09 | 74.869,95 | - | - | | 1.017.222,04 |
| 232 | JULIO F. RANGEL E OUTROS (29 ) | 1.200.275,55 | 1.178.883,08 | - | - | | 2.379.158,63 |
| 233 | LOURIVAL F. DOS SANTOS E OUTROS | 175.705,69 | 13.959,84 | - | - | | 189.665,53 |
| 234 | LOURIVAL VIEIRA DOS SANTOS | 22.072,06 | 1.753,62 | - | - | | 23.825,68 |
| 235 | LUIZ CARLOS FERREIRA CABRAL | 19.945,08 | 8.795,07 | - | - | | 28.740,15 |

**DEMONSTRATIVO ANALITICO DOS PRECATÓRIOS JUDICIAIS**
**REGISTRADOS NO PASSIVO PERMANENTE**
**ADMINISTRAÇÃO DIRETA - POSIÇÃO EM 31/12/2011**

| Nº ORDEM | ORGÃO PAGADOR/FAVORECIDO | MOVIMENTAÇÃO DO EXERCÍCIO - EM R$ | | | | | |
|---|---|---|---|---|---|---|---|
| | | SALDO EM 31/12/2010 | ATUALIZAÇÕES | INSCRITOS | PAGOS | BAIXADOS | SALDO EM 31/12/2011 |
| | **PROCURADORIA GERAL DO ESTADO** | | | | | | |
| 236 | MARIA AUGUSTA SANTOS LIMA | 9.559,49 | 759,50 | - | - | | 10.318,99 |
| 237 | MARIA DA GRAÇA NASCIMENTO SOARES | 48.437,05 | 45.035,39 | - | - | | 93.472,44 |
| 238 | MARIA IZABEL S. DE ABREU E OUTRO | 106.363,48 | 8.450,59 | - | - | | 114.814,07 |
| 239 | M-JULIETA M. PORCIUNCULA E OUTRAS | 703.857,03 | 184.050,82 | - | - | | 887.907,85 |
| 240 | NADIR SANTANA SANTOS | 10.027,70 | - | - | - | 10.027,70 | - |
| 241 | PAULO CESAR REZENDE BARROS | 40.243,72 | 3.197,37 | - | - | | 43.441,09 |
| 242 | PEDRO RIBEIRO SANTOS E OUTROS | 1.207.133,57 | 1.367.767,81 | - | | | 2.574.901,38 |
| 243 | RILDO DA SILVA E OUTROS | 1.076.931,61 | 1.222.948,76 | - | - | | 2.299.880,37 |
| 244 | ROMULO DOS SANTOS | 989.587,86 | 96.668,08 | - | - | | 1.086.255,94 |
| 245 | SIND.TRAB.A.SAUDE EST.SE. SINTASA | 410.314,66 | 103.588,70 | - | - | | 513.903,36 |
| 246 | VALDEMAR BARBOSA E OUTROS | 114.176,84 | 30.750,74 | - | - | | 144.927,58 |
| 247 | VALDENIRA SANTOS MATIAS | 74.142,27 | 5.890,61 | - | - | | 80.032,88 |
| 248 | ANTONIO E. FREIRE E OUTROS | 1.246.261,44 | 107.625,35 | - | - | | 1.353.886,79 |
| 249 | JOÃO BOSCO DANTAS DE A. LIMA | 57.659,96 | 4.581,09 | - | - | | 62.241,05 |
| 250 | ADRIANA CARREGOSA LIMA SANTOS | 144.131,10 | 12.944,81 | - | - | | 157.075,91 |
| 251 | ANA MARCIA G. C. AMARAL E OUTROS | 461.299,77 | 36.650,31 | - | - | | 497.950,08 |
| 252 | ANTIDIO M. DOS SANTOS E OUTROS | 1.821.826,08 | 163.623,31 | - | - | | 1.985.449,39 |
| 253 | FLAMARION D'AVILA FONTES | 43.539,40 | 3.459,21 | - | - | | 46.998,61 |
| 254 | GERVASIO PEREIRA LIMA E OUTROS | 3.375.473,84 | 303.160,77 | - | - | | 3.678.634,61 |
| 255 | HÉLIO SILVA | 170.267,59 | 15.292,21 | - | - | | 185.559,80 |
| 256 | JOSÉ FARIAS PEREIRA E OUTROS | 234.867,80 | 22.732,30 | - | - | | 257.600,10 |
| 257 | JOSÉ MOURA DOS SANTOS E OUTROS | 56.100,00 | 4.457,15 | - | - | | 60.557,15 |
| 258 | JUAREZ DE BARROS LIMA E OUTROS | 88.513,30 | 7.032,39 | - | | | 95.545,69 |
| 259 | MANOEL C. SOUZA GILBERTO PEREIR | 278.752,73 | 24.072,68 | - | - | | 302.825,41 |
| 260 | MARIA VENERANDA P. CORADO | 58.180,91 | 4.622,48 | - | - | | 62.803,39 |
| 261 | SENAURA O. D' AVILA SEIXAS OUTROS | 649.725,84 | 51.620,77 | - | - | | 701.346,61 |
| 262 | SEVERINO URSOLINO LIMA E OUTROS | 2.446.970,19 | 207.090,63 | - | - | | 2.654.060,82 |
| 263 | ACACIO JIOMAR DOS R. SANTOS E OUTROS | 170.908,18 | 13.578,67 | - | - | | 184.486,85 |
| 264 | ANTONIO E.S.RIB.E AUG.S.L. PRADO | 478.476,11 | 42.973,28 | - | - | | 521.449,39 |
| 265 | ANTONIO FRANC. DOS SANTOS E OUTRO | 289.602,31 | 25.853,69 | - | - | | 315.456,00 |

**DEMONSTRATIVO ANALITICO DOS PRECATÓRIOS JUDICIAIS**
**REGISTRADOS NO PASSIVO PERMANENTE**
**ADMINISTRAÇÃO DIRETA - POSIÇÃO EM 31/12/2011**

| Nº ORDEM | ORGÃO PAGADOR/FAVORECIDO | MOVIMENTAÇÃO DO EXERCÍCIO - EM R$ | | | | | |
|---|---|---|---|---|---|---|---|
| | | SALDO EM 31/12/2010 | ATUALIZAÇÕES | INSCRITOS | PAGOS | BAIXADOS | SALDO EM 31/12/2011 |
| | **PROCURADORIA GERAL DO ESTADO** | | | | | | |
| 266 | CONSTRUTORA CELI LTDA | 24.593.165,82 | 1.953.929,09 | - | - | | 26.547.094,91 |
| 267 | EDUARDO DA CONCEIÇÃO E OUTROS | 305.051,20 | 27.397,50 | - | - | | 332.448,70 |
| 268 | JOÃO VIEIRA DE SOUZA | 62.106,36 | 4.934,35 | - | - | | 67.040,71 |
| 269 | JOSÉ GILVAN DOS SANTOS E OUTROS | 188.693,68 | 14.991,73 | - | - | | 203.685,41 |
| 270 | LUCIA DA SILVA NOIA BARRETO | 29.459,42 | 2.340,55 | - | - | | 31.799,97 |
| 271 | MANOEL BISPO DOS SANTOS | 1.852,02 | 34.079,46 | - | | | 35.931,48 |
| 272 | MANOEL ESPINHEIRA FONSECA FILHO | 12.503,08 | 993,37 | - | - | | 13.496,45 |
| 273 | MARIA APARECIDA DE OLIVEIRA | 129.803,64 | 28.075,41 | - | - | | 157.879,05 |
| 274 | PEDRO MARTINS D. SANTOS E OUTROS | 135.845,41 | 10.792,93 | - | - | | 146.638,34 |
| 275 | SONIA DE MATOS SANTOS E OUTROS | 300.430,95 | 23.869,26 | - | - | | 324.300,21 |
| 276 | TATIANA A. ALVIN E ANA L. B. PAIVA | 101.990,77 | 8.103,18 | - | - | | 110.093,95 |
| 277 | VIAÇÃO HALLEY LIMITADA | 51.508,83 | 4.092,38 | - | - | | 55.601,21 |
| 278 | EDILEUZA FRANCISCA DA SILVA | 53.170,91 | 4.224,44 | - | - | | 57.395,35 |
| 279 | ELENILDES MENDES SANTOS | 9.830,19 | - | - | - | 9.830,19 | - |
| 280 | ANA PATRICIA FRANCA RAMOS PORTO | 8.805,85 | 699,63 | - | - | 9.505,48 | 0,00 |
| 281 | ANTONIO EDIBERTO FORTALEZA E OUT | 24.773,38 | 1.853,75 | - | - | | 26.627,13 |
| 282 | GILMAR ROSA DIAS | 12.604,62 | 1.001,44 | - | - | | 13.606,06 |
| 283 | JIDASIO JOSE DOS SANTOS | 14.048,70 | 1.116,18 | - | - | | 15.164,88 |
| 284 | JOSE SANTA ROSA DANTAS | 53.466,27 | 8.629,79 | - | - | | 62.096,06 |
| 285 | ANTONIO BISPO DOS SANTOS | 138.722,63 | 11.021,52 | - | - | | 149.744,15 |
| 286 | JOSE GALDINO DOS SANTOS | 56.973,32 | - | - | - | 56.973,32 | - |
| 287 | CICERO GERSON DE SOUZA E OUTROS | 145.663,82 | 3.533,16 | - | - | | 149.196,98 |
| 288 | JOSE PEDRO DE JESUS E OUTROS | 281.741,64 | (137.460,87) | - | - | | 144.280,77 |
| 289 | BENJAMIN SHUSTER E OUTROS | 657.317,47 | 13.466,91 | - | - | | 670.784,38 |
| 290 | JESUINO BISPO DOS SANTOS | 37.232,64 | 683,19 | - | - | | 37.915,83 |
| 291 | JOSE FERNANDO T. JUNIOR E OUTROS | 25.275,95 | 463,79 | - | - | | 25.739,74 |
| 292 | JOSE MARIA DA MOTA CAVALCANTI | 36.606,37 | 671,69 | | | | 37.278,06 |
| 293 | JOSEMARIA DA MOTA CAVALCANTI | | | 35.212,99 | | | 35.212,99 |
| 294 | JOSÉ DA CRUZ NASCIMENTO E OUTROS | 144.157,91 | 2.645,18 | - | - | | 146.803,09 |
| 295 | DAVID MENEZES PRUDENTE | 125.201,75 | 2.297,34 | - | - | | 127.499,09 |
| 296 | JOSÉ JEFERSON CORREIA MACHADO | 1.883.419,94 | 72.400,73 | - | - | | 1.955.820,67 |
| 297 | ANTONIO P. DE FIGUEIREDO E OUTROS | 78.152,41 | 1.434,03 | - | - | | 79.586,44 |

**DEMONSTRATIVO ANALITICO DOS PRECATÓRIOS JUDICIAIS**
**REGISTRADOS NO PASSIVO PERMANENTE**
**ADMINISTRAÇÃO DIRETA - POSIÇÃO EM 31/12/2011**

| Nº ORDEM | ORGÃO PAGADOR/FAVORECIDO | MOVIMENTAÇÃO DO EXERCÍCIO - EM R$ | | | | | |
|---|---|---|---|---|---|---|---|
| | | SALDO EM 31/12/2010 | ATUALIZAÇÕES | INSCRITOS | PAGOS | BAIXADOS | SALDO EM 31/12/2011 |
| | **PROCURADORIA GERAL DO ESTADO** | | | | | | |
| 298 | FRANCISCA M. DE AZEVEDO OLIVEIRA | 9.433,96 | 173,11 | - | - | | 9.607,07 |
| 299 | NIRAILTON ROCHA NUNES | 18.747,96 | 344,01 | - | - | | 19.091,97 |
| 300 | MANOEL DOREA DOS SANTOS FILHO E OUTROS | 473.997,59 | 1.595.318,38 | - | - | | 2.069.315,97 |
| 301 | ANTONIO JOSÉ S. DOS SANTOS E OUTRA | 394.275,76 | 9.242,17 | - | - | | 403.517,93 |
| 302 | JOSÉ TEIXEIRA ALVES FILHO | 5.276.297,29 | 123.681,05 | - | - | | 5.399.978,34 |
| 303 | ERINALDO ALVES DOS SANTOS E OUTROS | 47.616,56 | 873,72 | - | - | | 48.490,28 |
| 304 | LUIZ SILVESTRE DOS SANTOS E OUTROS | 1.442.291,53 | 33.808,59 | - | - | | 1.476.100,12 |
| 305 | SILVIO ALBERTO SANTOS | 77.649,94 | 1.820,18 | - | - | | 79.470,12 |
| 306 | JOSÉ WELLIGTON SIQ. SANTOS E OUTROS | 614.157,98 | 3.083,29 | | - | | 617.241,27 |
| 307 | MARIA REIS DE B. MELLO E OUTRO | 4.867.317,09 | 31.773,32 | | - | | 4.899.090,41 |
| 308 | MARIA LINDINALVA SANTOS | 78.406,49 | 1.438,69 | | - | | 79.845,18 |
| 309 | JOSÉ DE MOURA | 8.830,23 | 162,03 | | - | | 8.992,26 |
| 310 | PEDRO RAMOS DA SILVA E OUTROS | 227.738,65 | 4.178,81 | | - | | 231.917,46 |
| 311 | JAIME GUIMARÃES COSTA E OUTROS | 187.280,38 | 2.884,95 | | - | | 190.165,33 |
| 312 | RAIMUNDO CARDOSO VALENCA E OUTROS | 50.308,60 | 923,12 | | - | | 51.231,72 |
| 313 | ELIANE PEREIRA GOMES (REP. SEU FILHO) | 117.919,56 | 2.163,72 | | - | | 120.083,28 |
| 314 | ROBERTO ANDERSON GAMA BARRETO | 256.391,14 | 4.704,55 | | - | | 261.095,69 |
| 315 | JOSÉ EUGENIO DOS SANTOS | 201.310,41 | 5.005,90 | | - | | 206.316,31 |
| 316 | ENALVA DINIZ DANTAS E OUTROS | 1.366.364,90 | 25.071,61 | | - | | 1.391.436,51 |
| 317 | I.N.S.S | 32.299,10 | 592,66 | | - | | 32.891,76 |
| 318 | ANTONIO JOSÉ DE MENEZES ALVES | 10.142,16 | 186,10 | | - | | 10.328,26 |
| 319 | CLAUDIO ALVES DE OLIVEIRA | 11.211,63 | 205,72 | | - | | 11.417,35 |
| 320 | JOSEFA CALISTO | 96.156,90 | 1.764,39 | | - | | 97.921,29 |
| 321 | JOSINO ROBERTO SANTOS E OUTROS | 1.193.670,32 | 25.671,10 | | - | | 1.219.341,42 |
| 322 | MARIO SERGIO RORIZ S. CRUZ E OUTRO | 277.193,91 | 5.961,34 | | - | | 283.155,25 |
| 323 | RENATO ALVES DOS SANTOS E OUTROS | 168.286,64 | 3.087,92 | | - | | 171.374,56 |
| 324 | SERGIO ALVES SOUZA | 8.399,14 | 154,11 | | - | | 8.553,25 |
| 325 | VANDERLAN RODRIGUES DOS SANTOS | 11.196,62 | 205,45 | | - | | 11.402,07 |
| 326 | MARINALVA DA SILVA SANTOS | 32.019,04 | 587,53 | | - | | 32.606,57 |
| 327 | JOSÉ JEFERSON CORREIA MACHADO | 33.025,80 | 605,99 | | - | | 33.631,79 |

**DEMONSTRATIVO ANALITICO DOS PRECATÓRIOS JUDICIAIS**
**REGISTRADOS NO PASSIVO PERMANENTE**
**ADMINISTRAÇÃO DIRETA - POSIÇÃO EM 31/12/2011**

| Nº ORDEM | ORGÃO PAGADOR/FAVORECIDO | MOVIMENTAÇÃO DO EXERCÍCIO - EM R$ | | | | | |
|---|---|---|---|---|---|---|---|
| | | SALDO EM 31/12/2010 | ATUALIZAÇÕES | INSCRITOS | PAGOS | BAIXADOS | SALDO EM 31/12/2011 |
| | **PROCURADORIA GERAL DO ESTADO** | | | | | | |
| 328 | GILSON RODRIGUES DE MENEZES | 17.514,91 | 321,38 | | - | | 17.836,29 |
| 329 | MARINALVA DOS SANTOS | 52.070,76 | 955,46 | | - | | 53.026,22 |
| 330 | JOSÉ LIMEIRA E OUTRA | 68.266,70 | 1.252,63 | | - | | 69.519,33 |
| 331 | VERA LUCIA SANTOS MOURA | 15.202,06 | 278,95 | | - | | 15.481,01 |
| 332 | MARIA NADIL GITIRANA DOS SANTOS | 29.244,27 | 536,60 | | - | | 29.780,87 |
| 333 | VALTER COMERCIO E REPRESENTAÇÕES LTDA | 27.063,57 | 496,59 | | - | | 27.560,16 |
| 334 | ORLANDO ARAUJO DA SILVA E OUTROS | 239.195,30 | 5.728,74 | | - | | 244.924,04 |
| 335 | GERALDO FELIX DOS SANTOS FILHO | 13.267,39 | 243,44 | | - | | 13.510,83 |
| 336 | ODETE MARA OLIVEIRA RESENDE | 22.657,90 | 415,75 | | - | | 23.073,65 |
| 337 | WLADIMIR DE OLIVEIRA | 8.234,66 | 151,10 | | - | | 8.385,76 |
| 338 | UNIÃO FEDERAL | 12.997,46 | 238,49 | | - | | 13.235,95 |
| 339 | PAULO HENRIQUE GOIS DOS SANTOS | 31.596,47 | 579,77 | | - | | 32.176,24 |
| 340 | TONY EVERTON SANTOS SILVA | 17.148,17 | 314,65 | | - | | 17.462,82 |
| 341 | FRANCISCO DE ANDRADE | 100.904,28 | 13.732,20 | | - | | 114.636,48 |
| 342 | MARIA JUSTINA ANDRADE | 22.192,08 | 407,21 | | - | | 22.599,29 |
| 343 | CRISTIANO MARTINS EVANGELISTA | 103.634,51 | 1.901,60 | | - | | 105.536,11 |
| 344 | GIRLANE ALVES DA SILVEIRA | 24.160,99 | 443,33 | | - | | 24.604,32 |
| 345 | JOÃO DE DEUS SOUZA | 138.027,51 | 2.532,69 | | - | | 140.560,20 |
| 346 | MARIA TERESA DA COSTA GOIS | 31.720,84 | 582,05 | | - | | 32.302,89 |
| 347 | JOÃO BATISTA DOS SANTOS E OUTROS | 146.543,07 | 2.688,93 | | - | | 149.232,00 |
| 348 | JOSÉ CARLOS FERREIRA SANTOS E OUTROS | 248.136,18 | 143.620,01 | | - | | 391.756,19 |
| 349 | SINDICATO DOS TRAB. DA AREA DA SAL | 14.859,43 | 272,66 | | - | | 15.132,09 |
| 350 | JOÃO GOMES DOS SANTOS | 152.280,37 | 2.794,21 | | - | | 155.074,58 |
| 351 | PORFIRIO MARTINS FELIX | 24.762,93 | 454,38 | | - | | 25.217,31 |
| 352 | BENVINDO SALLES DE CAMPOS NETO | 252.870,77 | 4.639,96 | | - | | 257.510,73 |
| 353 | JOSE BATISTA E OUTROS | 209.894,15 | 157.916,11 | | - | | 367.810,26 |
| 354 | RAUL DE FARO ROLLEMBERG NETO | 153.434,41 | 62.923,87 | | - | | 216.358,28 |
| 355 | MARIO BARRETO ALVES | 17.383.683,99 | 697.391,55 | | - | | 18.081.075,54 |
| 356 | RICARDO BARRETO DANTAS E OUTROS | 293.124,30 | 5.378,57 | | - | | 298.502,87 |
| 357 | FRANCISCO VIEIRA DE SANTA ROSA | 29.222,25 | 536,20 | | - | | 29.758,45 |
| 358 | SERGIO FORTES GONÇALVES | 127.503,21 | 2.339,57 | | - | | 129.842,78 |

**DEMONSTRATIVO ANALITICO DOS PRECATÓRIOS JUDICIAIS**
**REGISTRADOS NO PASSIVO PERMANENTE**
**ADMINISTRAÇÃO DIRETA - POSIÇÃO EM 31/12/2011**

| Nº ORDEM | ORGÃO PAGADOR/FAVORECIDO | MOVIMENTAÇÃO DO EXERCÍCIO - EM R$ | | | | | |
|---|---|---|---|---|---|---|---|
| | | SALDO EM 31/12/2010 | ATUALIZAÇÕES | INSCRITOS | PAGOS | BAIXADOS | SALDO EM 31/12/2011 |
| | **PROCURADORIA GERAL DO ESTADO** | | | | | | |
| 359 | LUIZ VIEIRA DOS SANTOS | 472.712,09 | 70.741,72 | | - | | 543.453,81 |
| 360 | GERALDO CAVALCANTE E OUTROS | 181.709,45 | 4.259,43 | | - | | 185.968,88 |
| 361 | JOSÉ DOS SANTOS E OUTROS | 112.652,58 | 6.013,21 | | - | | 118.665,79 |
| 362 | WELLINGTON M. DOS SANTOS E OUTRO | 51.177,96 | 2.731,79 | | - | | 53.909,75 |
| 363 | RAMON FRANCISCO SANTOS | 1.190.426,33 | 71.703,16 | | - | | 1.262.129,49 |
| 364 | JOSÉ ALVES CORREIA E OUTROS | 132.183,06 | 3.801,84 | | - | | 135.984,90 |
| 365 | RENE AUGUSTO AS CENTURION E OUTRO | 75.467,92 | 2.170,61 | | - | | 77.638,53 |
| 366 | MARIA AUXILIADORA RAMOS E MA. GILNA F | 255.729,86 | 5.786,20 | | - | | 261.516,06 |
| 367 | EDICLAN MARCOS DE JESUS | 76.890,04 | 1.739,73 | | - | | 78.629,77 |
| 368 | EDUARDO DA S.M.TAVARES E OUTROS | 164.267,77 | 3.716,76 | | - | | 167.984,53 |
| 369 | JOSEVAL DOS SANTOS | 16.155,44 | 365,54 | | - | | 16.520,98 |
| 370 | JOSÉ EVANDRO COSTA DOS ANJOS | 120.750,52 | 2.732,13 | | - | | 123.482,65 |
| 371 | JOÃO BATISTA DOS SANTOS E OUTRO | 159.622,85 | 3.611,66 | | - | | 163.234,51 |
| 372 | MARIA GORETTI ARAGÃO MELO | 17.522,91 | 396,48 | | - | | 17.919,39 |
| 373 | ARISMAR BRITO DOS SANTOS | 16.687,39 | 377,57 | | - | | 17.064,96 |
| 374 | JOSE MESQUITA MOTA E OUTROS | 7.160.706,16 | 13.889.356,93 | | - | | 21.050.063,09 |
| 375 | LUIZ CARLOS SILVA | 50.999,43 | 1.153,92 | | - | | 52.153,35 |
| 376 | ANTONIO CARLOS VIEIRA | 11.033,48 | 249,65 | | - | | 11.283,13 |
| 377 | DIJENALDO RODRIGUES DOS SANTOS | 16.085,88 | 363,96 | | - | | 16.449,84 |
| 378 | UNIAO FEDERAL | 13.669,76 | 309,29 | | - | | 13.979,05 |
| 379 | ABELARDO NABUCO FREIRE E OUTROS | 65.673,81 | 1.485,95 | | - | | 67.159,76 |
| 380 | JORCELINO OLIVEIRA GABRIEL | 15.986,21 | 361,71 | | - | | 16.347,92 |
| 381 | MARCELO ROBERTO COSTA | 265.163,28 | 154.475,20 | | - | | 419.638,48 |
| 382 | MINISTERIO PUBLICO ESTADUAL | 10.002.550,00 | 1.673.719,99 | | - | | 11.676.269,99 |
| 383 | MENDONÇA SUPERATACADO | 154.284,31 | 4.437,52 | | - | | 158.721,83 |
| 384 | ERISVALDO DA SILVA | 32.752,12 | 741,06 | | - | | 33.493,18 |
| 385 | CAMILA GABRIELA A. DE SANTANA E OU | 254.982,19 | 5.769,28 | | - | | 260.751,47 |
| 386 | ROBERTO SERRA | 57.647,27 | 1.304,34 | | - | | 58.951,61 |
| 387 | MARISME FRANCELINO NECO | 54.911,48 | 1.007,58 | | - | | 55.919,06 |

**DEMONSTRATIVO ANALITICO DOS PRECATÓRIOS JUDICIAIS**
**REGISTRADOS NO PASSIVO PERMANENTE**
**ADMINISTRAÇÃO DIRETA - POSIÇÃO EM 31/12/2011**

| Nº ORDEM | ORGÃO PAGADOR/FAVORECIDO | MOVIMENTAÇÃO DO EXERCÍCIO - EM R$ | | | | | |
|---|---|---|---|---|---|---|---|
| | | SALDO EM 31/12/2010 | ATUALIZAÇÕES | INSCRITOS | PAGOS | BAIXADOS | SALDO EM 31/12/2011 |
| | **PROCURADORIA GERAL DO ESTADO** | | | | | | |
| 388 | JOSE ROBERTO FERREIRA E OUTRO | 19.673,56 | 445,14 | | - | | 20.118,70 |
| 389 | CLAUDIO MAYNART RABELO E OUTRA | 16.000,73 | 362,04 | | - | | 16.362,77 |
| 390 | CICERO GUILHERME PEREIRA E OUTROS | 97.981,47 | 53.114,51 | | - | | 151.095,98 |
| 391 | JORAN DA CRUZ SANTOS | 90.205,67 | 2.041,01 | | - | | 92.246,68 |
| 392 | FRED ROLLEMBERG GOIS | 85.397,24 | 3.116,06 | | - | | 88.513,30 |
| 393 | MINELVINA FONSECA DE ALMEIDA | 10.174,07 | 186,69 | | - | | 10.360,76 |
| 394 | UNIAO FEDERAL ( FAZENDA NACIONAL ) | 56.950,03 | 827,79 | | - | | 57.777,82 |
| 395 | GILVANIRA SANTOS SILVA E OUTROS | 1.117.535,93 | 76.687,47 | | - | | 1.194.223,40 |
| 396 | PEDRO SANTOS CORONEL E OUTROS | 451.311,67 | 244.804,12 | | - | | 696.115,79 |
| 397 | SELMA MARIA ARAUJO ALMEIDA | 8.876,09 | 142,13 | | - | | 9.018,22 |
| 398 | ADEMILSON CHAGAS JUNIOR | 27.272,20 | 436,69 | | - | | 27.708,89 |
| 399 | ANA MARIA DA CUNHA CAMPOS | 16.046,25 | 243,91 | | - | | 16.290,16 |
| 400 | JOSÉ DOS SANTOS | 14.234,62 | 216,37 | | - | | 14.450,99 |
| 401 | JOSELITO XAVIER DOS SANTOS | 44.203,36 | 671,90 | | - | | 44.875,26 |
| 402 | DARIO MENEZES DOS SANTOS | 13.563,17 | 206,16 | | - | | 13.769,33 |
| 403 | ERINALDO MINERVINO DOS SANTOS | 22.963,26 | 349,04 | | - | | 23.312,30 |
| 404 | IBM BRASIL IND. MAQ. E SERVIÇOS LTDA. | 535.664,92 | 18.437,67 | | - | | 554.102,59 |
| 405 | HELIO SOBRAL E OUTROS | 237.376,60 | 128.678,85 | | - | | 366.055,45 |
| 406 | MARIA MIRNA DE OLIVEIRA MENDONÇA | 9.781,98 | 148,69 | | - | | 9.930,67 |
| 407 | JOSEFINA GILMA C. DE CALAZANS MELO | 54.608,45 | 830,06 | | - | | 55.438,51 |

**DEMONSTRATIVO ANALITICO DOS PRECATÓRIOS JUDICIAIS**
**REGISTRADOS NO PASSIVO PERMANENTE**
**ADMINISTRAÇÃO DIRETA - POSIÇÃO EM 31/12/2011**

| Nº ORDEM | ORGÃO PAGADOR/FAVORECIDO | MOVIMENTAÇÃO DO EXERCÍCIO - EM R$ | | | | | |
|---|---|---|---|---|---|---|---|
| | | SALDO EM 31/12/2010 | ATUALIZAÇÕES | INSCRITOS | PAGOS | BAIXADOS | SALDO EM 31/12/2011 |
| | **PROCURADORIA GERAL DO ESTADO** | | | | | | |
| 408 | VANESSA RODRIGUES DE OLIVEIRA | 9.846,52 | 149,67 | | - | | 9.996,19 |
| 409 | ALEXANDRE MACIEL DE SANTANA E OUT. | 216.295,80 | 7.892,42 | | - | | 224.188,22 |
| 410 | SEBASTIÃO TADEU PRADO FERREIRA | 12.912,01 | 196,26 | | - | | 13.108,27 |
| 411 | HELIO DE SOUZA MELO | 9.715,35 | - | | - | 9.715,35 | - |
| 412 | LUCIA DOS SANTOS BRITO | 26.961,28 | 409,82 | | - | | 27.371,10 |
| 413 | MARIA DE FATIMA TELES GOIS | 9.542,45 | 145,05 | | - | | 9.687,50 |
| 414 | JOSE ANIZIO PINHEIRO DOS SANTOS | 22.317,01 | 339,22 | | - | | 22.656,23 |
| 415 | CLAUDIA DA SILVA OLIVEIRA | 12.766,90 | 173,35 | | - | | 12.940,25 |
| 416 | JOÃO BATISTA DA SILVA E OUTROS | 228.717,54 | 3.476,54 | | - | | 232.194,08 |
| 417 | LOURDES ROSENDO DA FONSECA ROCHA | 12.275,38 | 166,68 | | - | | 12.442,06 |
| 418 | DENISE FARIAS MARTINS | 77.876,35 | 1.057,44 | | - | | 78.933,79 |
| 419 | NADINA DE OLIVEIRA SHIMADA | 9.265,09 | 125,81 | | - | | 9.390,90 |
| 420 | ARISMAR BRITO DOS SANTOS | 23.375,21 | 317,40 | | - | | 23.692,61 |
| 421 | ANA PAULA FEITOSA DIAS | 30.616,69 | 415,73 | | - | | 31.032,42 |
| 422 | ROBEJE F. DE AS CALASANS E OUTROS | 344.057,37 | 59.498,71 | | - | | 403.556,08 |
| 423 | ALDEYDE LUZIA FAGUNDES BARRETO | 470.425,35 | 25.110,51 | | - | | 495.535,86 |
| 424 | SINDICATO TRAB. DA EDUC. E.1 E 2 GR | 1.726.525,66 | 6.613,46 | | - | | 1.733.139,12 |
| 425 | ADRIANA DO NASCIMENTO GAMA SILVA | 8.785,35 | 119,29 | | - | | 8.904,64 |
| 426 | OSEIR DE CARVALHO CIRINO E OUTROS | 283.226,60 | 3.158,45 | | - | | 286.385,05 |
| 427 | ZELAR IMOVEIS LTDA | 56.435,06 | 857,82 | | - | | 57.292,88 |
| 428 | SERGIO DE SOUZA AGUIAR | 16.150,54 | 245,49 | | - | | 16.396,03 |
| 429 | ALTAMIRO FRANCISCO DE CARVALHO E | 156.932,92 | 5.401,65 | | - | | 162.334,57 |
| 430 | JOSÉ REINALDO MENDONÇA E OUTROS | 158.216,86 | 9.529,90 | | - | | 167.746,76 |
| 431 | JOSÉ ANDRADE DE MATOS E OUTROS | 118.482,05 | 7.136,55 | | - | | 125.618,60 |
| 432 | ANIBAL PEREIRA | 1.361.533,86 | 82.009,51 | | - | | 1.443.543,37 |
| 433 | IVANILDE BARBOSA L DOS SANTOS E | 21.889,72 | 869,07 | | - | | 22.758,79 |
| 434 | VERA CRUZ SEGURADORA S/A | 13.217,83 | 454,96 | | - | | 13.672,79 |
| 435 | VERA D´AVILA SILVEIRA E OUTROS | 98.465,28 | 16.476,13 | | - | | 114.941,41 |
| 436 | RAIMUNDO NONATO M. DOS SANTOS E OU | 104.338,08 | 86.509,93 | | - | | 190.848,01 |
| 437 | GILMÁRIO RIBEIRO SANTOS | 55.785,43 | 1.920,14 | | - | | 57.705,57 |
| 438 | SÉRGIO MURILO PEREIRA DE MELO | 124.871,55 | 7.521,41 | | - | | 132.392,96 |

**DEMONSTRATIVO ANALITICO DOS PRECATÓRIOS JUDICIAIS**
**REGISTRADOS NO PASSIVO PERMANENTE**
**ADMINISTRAÇÃO DIRETA - POSIÇÃO EM 31/12/2011**

| Nº ORDEM | ORGÃO PAGADOR/FAVORECIDO | MOVIMENTAÇÃO DO EXERCÍCIO - EM R$ | | | | | |
|---|---|---|---|---|---|---|---|
| | | SALDO EM 31/12/2010 | ATUALIZAÇÕES | INSCRITOS | PAGOS | BAIXADOS | SALDO EM 31/12/2011 |
| | **PROCURADORIA GERAL DO ESTADO** | | | | | | |
| 439 | ROSECLEIDE RIBEIRO VILLAR | 17.951,36 | 406,17 | | - | | 18.357,53 |
| 440 | CHRISTIANE LOUISE DIAS LEBRE | 16.970,36 | 383,97 | | - | | 17.354,33 |
| 441 | JOSÉ RODRIGUES FLORENCIO | 10.593,59 | 239,69 | | - | | 10.833,28 |
| 442 | LUCIANO TELES DOS SANTOS | 58.155,73 | 1.672,67 | | - | | 59.828,40 |
| 443 | ENEIDE AZEVEDO DEDA | 8.261,34 | 151,59 | | - | | 8.412,93 |
| 444 | JOSÉ PAULO SANTOS E OUTROS | 90.687,82 | 1.664,04 | | - | | 92.351,86 |
| 445 | JOSÉ PAULO DE BARROS MELO | 1.648.872,48 | 96.698,47 | | - | | 1.745.570,95 |
| 446 | JOSÉ ADALBERTO DOS SANTOS | 23.707,40 | - | | - | | 23.707,40 |
| 447 | RUZEANE MATIAS DA SILVA | 36.929,84 | - | | - | | 36.929,84 |
| 448 | JOSÉ MOISÉS DA SILVA E OUTROS | 237.796,02 | - | | - | | 237.796,02 |
| 449 | CLÉCIA VILANOVA RODRIGUES | 45.823,03 | - | | - | | 45.823,03 |
| 450 | ELIANE ROSA DOS SANTOS | 78.442,73 | - | | - | | 78.442,73 |
| 451 | JOÃO FRANCISCO DA SILVA | 34.174,66 | - | | - | | 34.174,66 |
| 452 | ADÉLIA MARINHO PEREIRA E LUZIA FE | 400.000,00 | - | | - | | 400.000,00 |
| 453 | EDITE FONTES DOS SANTOS | 11.817,73 | 406,77 | | - | | 12.224,50 |
| 454 | JOSÉ ALVES DE OLIVEIRA | 22.546,38 | - | | - | | 22.546,38 |
| 455 | MANOEL OLIVEIRA SANTOS | 50.949,60 | - | | - | | 50.949,60 |
| 456 | HERMEVAL GERALDO DE SOUZA | 177.236,52 | - | | - | | 177.236,52 |
| 457 | LUCIVÂNIA MARIA DA GRAÇA | 10.538,00 | - | | - | | 10.538,00 |
| 458 | VERA LÚCIA DOS SANTOS ARAÚJO | 10.375,37 | - | | - | | 10.375,37 |
| 459 | JOSELITA TAVARES DE ALMEIDA E OUTROS | 55.152,51 | - | | - | | 55.152,51 |
| 460 | JOÃO PAULO DOS SANTOS | 12.840,34 | - | | - | | 12.840,34 |
| 461 | ALIANE FLORIANA DOS SANTOS | 12.542,73 | - | | - | | 12.542,73 |
| 462 | GESIVAL ANDRADE GETIRANA | 30.790,66 | - | | - | | 30.790,66 |
| 463 | JOSÉ ADROALDO DE OLIVEIRA E OUTROS | 288.752,06 | - | | - | | 288.752,06 |
| 464 | CARLOS ALBERTO LUIZ SANTOS | 153.087,77 | - | | - | | 153.087,77 |
| 465 | ALDALUCIA LOPES DOS SANTOS | 11.376,60 | - | | - | | 11.376,60 |
| 466 | FRANCISCA DAS CHAGAS | 26.887,99 | - | | - | | 26.887,99 |
| 467 | VALDINETE PAES SILVA | 14.093,05 | - | | - | | 14.093,05 |
| 468 | ACACIA MARIA S.DE SOUZA XAVIER | 52.219,18 | - | | - | | 52.219,18 |
| 469 | JOSE FRANCISCO ANDRADE DOS SANTOS | 10.136,11 | - | | - | | 10.136,11 |

**DEMONSTRATIVO ANALITICO DOS PRECATÓRIOS JUDICIAIS**
**REGISTRADOS NO PASSIVO PERMANENTE**
**ADMINISTRAÇÃO DIRETA - POSIÇÃO EM 31/12/2011**

| Nº ORDEM | ORGÃO PAGADOR/FAVORECIDO | MOVIMENTAÇÃO DO EXERCÍCIO - EM R$ | | | | | |
|---|---|---|---|---|---|---|---|
| | | SALDO EM 31/12/2010 | ATUALIZAÇÕES | INSCRITOS | PAGOS | BAIXADOS | SALDO EM 31/12/2011 |
| | **PROCURADORIA GERAL DO ESTADO** | | | | | | |
| 470 | MARIA JOSE DA SILVA CRUZ | 10.047,27 | - | | - | | 10.047,27 |
| 471 | RICARDO SANTOS CARVALHO | 9.549,27 | - | | - | | 9.549,27 |
| 472 | FABIO MARCOS DA CRUZ SOUZA E OUTRA | 26.157,71 | - | | - | | 26.157,71 |
| 473 | ADILMO VITAL DOS SANTOS | 8.977,90 | - | | - | | 8.977,90 |
| 474 | MARIA BARBARA CONCEICAO DE JESUS | 22.637,57 | - | | - | | 22.637,57 |
| 475 | VERA LUCIA MENEZES SANTOS | 6.305,95 | - | | - | | 6.305,95 |
| 476 | ACACIA DOS REIS SILVA | 12.281,24 | - | | - | | 12.281,24 |
| 477 | CICERO C.DE LIMA E TACIANA FERN.M.LIMA | 74.627,40 | - | | - | | 74.627,40 |
| 478 | BELMIRO DA SILVEIRA GOES | 295.540,28 | - | | - | | 295.540,28 |
| 479 | ANTONIO JOSE DA SILVA | 11.997,92 | - | | - | 11.997,92 | - |
| 480 | HILDA EVANGELISTA NUNES | 27.737,12 | - | | - | | 27.737,12 |
| 481 | MARIA ROSELI ARAUJO CRUZ | 17.353,30 | - | | - | | 17.353,30 |
| 482 | NEILTON PAULO DOS SANTOS E OUTRA | 30.609,98 | - | | - | | 30.609,98 |
| 483 | EDILEUZA MARIA DOS SANTOS | 26.889,12 | - | | - | | 26.889,12 |
| 484 | JOSE ERONILDES ANDRADE | 25.047,25 | - | | - | | 25.047,25 |
| 485 | ANTONIO ALVES ROCHA E OUTROS | 113.008,54 | - | | - | | 113.008,54 |
| 486 | FLAVIO SANTOS FREIRE | 38.689,44 | - | | - | | 38.689,44 |
| 487 | ANTONIO RONALDO LIMA | 23.568,48 | - | | - | | 23.568,48 |
| 488 | JOSEFA SILVEIRA ALVES | 11.035,73 | - | | - | | 11.035,73 |
| 489 | CREUZA ROCHA SANTOS | 11.279,86 | - | | - | | 11.279,86 |
| 490 | SAMUEL DE VASCONCELOS SANTOS | 8.394,58 | - | | - | | 8.394,58 |
| 491 | EDVALDO RODRIGUES DOS SANTOS | 19.188,78 | - | | - | | 19.188,78 |
| 492 | AIRES MARIA SANTOS SOUZA | 11.617,35 | - | | - | | 11.617,35 |
| 493 | ANA PAULA LIMA FERNANDES E OUTROS | 182.592,14 | - | | - | | 182.592,14 |
| 494 | SIMONE OLIVEIRA FERRO | 7.435,22 | - | | - | | 7.435,22 |
| 495 | PEDRO HORACIO FIGUEIREDO DUTRA | 39.752,72 | - | | - | | 39.752,72 |
| 496 | JOSE DE JESUS DOS SANTOS | 26.040,55 | - | | - | | 26.040,55 |
| 497 | MARIA ROSA DORIA SANTOS | 8.810,58 | - | | - | 8.810,58 | - |
| 498 | GILVANIO GOMES DA SILVA | 103.366,08 | - | | - | | 103.366,08 |
| 499 | NORMA LUCIA DE SA GOUVEIA CARVALHO | 9.795,93 | - | | - | | 9.795,93 |
| 500 | EDMAR JOSE DA CRUZ | 81.501,83 | - | | - | | 81.501,83 |

**DEMONSTRATIVO ANALITICO DOS PRECATÓRIOS JUDICIAIS**
**REGISTRADOS NO PASSIVO PERMANENTE**
**ADMINISTRAÇÃO DIRETA - POSIÇÃO EM 31/12/2011**

| Nº ORDEM | ORGÃO PAGADOR/FAVORECIDO | MOVIMENTAÇÃO DO EXERCÍCIO - EM R$ | | | | | |
|---|---|---|---|---|---|---|---|
| | | SALDO EM 31/12/2010 | ATUALIZAÇÕES | INSCRITOS | PAGOS | BAIXADOS | SALDO EM 31/12/2011 |
| | **PROCURADORIA GERAL DO ESTADO** | | | | | | |
| 501 | JOAO BATISTA DE CARVALHO | 27.635,26 | - | | - | | 27.635,26 |
| 502 | LUIZ CLECIO BARROSO CORREIA | 11.453,02 | - | | - | | 11.453,02 |
| 503 | JOELITON WILTSHIRA MENEZES E OUTROS | 223.119,68 | - | | - | | 223.119,68 |
| 504 | JOSEMIR DE OLIVEIRA SANTOS E OUTROS | 183.035,27 | - | | - | | 183.035,27 |
| 505 | EDENILDES SANTANA SILVA E OUTROS | 20.289,68 | - | | - | | 20.289,68 |
| 506 | ESPOLIO DE MARCELO AZEVEDO SILVA | 8.036,10 | - | | - | | 8.036,10 |
| 507 | PHILIPE BRITTO REZENDE | 11.821,46 | - | | - | | 11.821,46 |
| 508 | JOSE JAILTON TELES | 26.807,81 | - | | - | | 26.807,81 |
| 509 | MANOEL MENEZES SANTOS E OUTROS | 404.249,93 | - | | - | | 404.249,93 |
| 510 | MENALDO DO NASCIMENTO E OUTROS | 2.408.271,78 | - | | - | | 2.408.271,78 |
| 511 | EDILSON SANTOS DA CONCEICAO | 7.992,70 | - | | - | | 7.992,70 |
| 512 | GERVANIO GOMES DA SILVA | 61.516,44 | - | | - | | 61.516,44 |
| 513 | JOSE CLEUSO DE FREITAS | 8.950,08 | - | | - | | 8.950,08 |
| 514 | NICIA MARIA G.DO NASCIMENTO E OUTROS | 7.607,26 | - | | - | 7.607,26 | - |
| 515 | JOSE HUMBERTO CARVALHO SILVA JUNIOR | 7.005,59 | - | | - | | 7.005,59 |
| 516 | GERCINO MARINHO SANTOS | 33.840,78 | - | | - | | 33.840,78 |
| 517 | JOSELITO ARAUJO DA SILVA | 45.440,12 | - | | - | | 45.440,12 |
| 518 | ROSILEUZA DE OLIVEIRA GAMA | 11.521,72 | - | | - | | 11.521,72 |
| 519 | CAIO CESAR KLEGEN DE CARVALHO | 47.858,59 | - | | - | | 47.858,59 |
| 520 | RAPHAEL COSTA MOTA | 8.300,00 | - | | - | | 8.300,00 |
| 521 | MARIA CELIA DE SANTANA | 12.714,41 | - | | - | | 12.714,41 |
| 522 | JOSE NEVES DE SANTANA E OUTROS | 357.208,88 | - | | - | | 357.208,88 |
| 523 | ESPOLIO DE DEOCLIDES JOSE PEREIRA E OUTROS | 4.197.872,75 | - | | - | | 4.197.872,75 |
| 524 | ANA PAULA SALVINO DE LIMA E OUTROS | 311.070,96 | - | | - | | 311.070,96 |
| 525 | CARLA PATRICIA JESUS FREITAS E OUTROS | 85.315,44 | - | | - | | 85.315,44 |
| 526 | JOSE DOS SANTOS E OUTROS | 104.404,22 | - | | - | | 104.404,22 |
| 527 | OLGA DE OLIVEIRA RIBEIRO | 16.053,60 | - | | - | | 16.053,60 |
| 528 | JOSE SILVANY NASCIM.DE SOUZA E OUTROS | 402.634,43 | - | | - | | 402.634,43 |
| 529 | MURILO ANTONIO DE SOUZA E OUTROS | 392.461,60 | - | | - | | 392.461,60 |
| 530 | MARCO ANTONIO PEDROSO | 18.092,49 | - | | - | | 18.092,49 |
| 531 | MARIA SANTANA BEZERRA E OUTROS | 45.000,00 | - | | - | | 45.000,00 |

**DEMONSTRATIVO ANALITICO DOS PRECATÓRIOS JUDICIAIS**
**REGISTRADOS NO PASSIVO PERMANENTE**
**ADMINISTRAÇÃO DIRETA - POSIÇÃO EM 31/12/2011**

| Nº ORDEM | ORGÃO PAGADOR/FAVORECIDO | MOVIMENTAÇÃO DO EXERCÍCIO - EM R$ | | | | | |
|---|---|---|---|---|---|---|---|
| | | SALDO EM 31/12/2010 | ATUALIZAÇÕES | INSCRITOS | PAGOS | BAIXADOS | SALDO EM 31/12/2011 |
| | **PROCURADORIA GERAL DO ESTADO** | | | | | | |
| 532 | MARIA DA CONCEICAO SILVA SANTOS | 11.109,90 | - | | - | | 11.109,90 |
| 533 | IRACEMA PEREIRA LEITE | 20.182,15 | - | | - | | 20.182,15 |
| 534 | JOSELITO G.DOS STOS.E MATILDE L.DA CUNHA | 118.186,54 | - | | - | | 118.186,54 |
| 535 | EVERALDINA SANTOS | 77.942,02 | - | | - | | 77.942,02 |
| 536 | FABIO DE OLIVEIRA ROCHA E OUTRO | 227.058,74 | - | | | | 227.058,74 |
| 537 | GILBERTO CORREIA DE SOUZA | 22.787,21 | - | | - | | 22.787,21 |
| 538 | MAISA TEREZINHA DOS SANTOS | 119.209,60 | - | | - | | 119.209,60 |
| 539 | MARCILON PACHECO | 98.188,44 | - | | - | | 98.188,44 |
| 540 | FATIMA MARIA PEREIRA AZEVEDO | 10.277,77 | - | | - | | 10.277,77 |
| 541 | JOAO TELES DE MENEZES | 81.439,02 | - | | - | | 81.439,02 |
| 542 | MANOEL ANDRADE DE SOUZA E OUTROS | 60.839,29 | - | | - | | 60.839,29 |
| 543 | MEIRE BARBOSA DOS SANTOS E OUTROS | 44.649,68 | - | | - | | 44.649,68 |
| 544 | VERA LUCIA DA SILVA | 7.332,25 | - | | - | | 7.332,25 |
| 545 | MANOEL A. DE MOURA E OUTROS | 209.613,00 | - | | - | | 209.613,00 |
| 546 | GINALDA S. DE SANTANA | 10.530,20 | - | | - | | 10.530,20 |
| 547 | PATRICIA PEDRAL DA COSTA | 8.311,26 | - | | - | | 8.311,26 |
| 548 | TEREZINHA SILVA DOS SANTOS | 110.237,66 | - | | - | | 110.237,66 |
| 549 | JOSE ANTONIO DOS SANTOS | 33.617,90 | - | | - | | 33.617,90 |
| 550 | JOSE VIEIRA DOS SANTOS | 62.697,11 | - | | - | | 62.697,11 |
| 551 | GILBERTO SAMPAIO V.N.DE CARVALHO | 14.002,72 | - | | - | | 14.002,72 |
| 552 | LUIZ EDUARDO C. DO NASCIMENTO | 223.646,79 | - | | - | | 223.646,79 |
| 553 | ANTONIO M. DE OLIVEIRA | 9.382,96 | - | | - | | 9.382,96 |
| 554 | LIDIA GOMES DA SILVA | 108.369,82 | - | | - | | 108.369,82 |
| 555 | UNALDO CAMILO DOS SANTOS | 25.536,92 | - | | - | | 25.536,92 |
| 556 | JOSE DERNIVALDO DOS SANTOS | 18.798,65 | - | | - | | 18.798,65 |
| 557 | VANDETE CORREIA DE OLIVEIRA | 10.396,01 | - | | - | | 10.396,01 |
| 558 | HUMBERTO CONCEIÇÃO | 56.234,35 | - | | - | | 56.234,35 |
| 559 | JOSEMARIO ISIDORO DA SILVA | 25.237,36 | - | | - | | 25.237,36 |
| 560 | IZA MARIA SIQUEIRA SANTOS | 27.062,77 | - | | - | | 27.062,77 |
| 561 | ANTONIO FERREIRA NETO E OUTROS | 174.021,90 | - | | - | | 174.021,90 |

**DEMONSTRATIVO ANALITICO DOS PRECATÓRIOS JUDICIAIS**
**REGISTRADOS NO PASSIVO PERMANENTE**
**ADMINISTRAÇÃO DIRETA - POSIÇÃO EM 31/12/2011**

| Nº ORDEM | ORGÃO PAGADOR/FAVORECIDO | MOVIMENTAÇÃO DO EXERCÍCIO - EM R$ | | | | | |
|---|---|---|---|---|---|---|---|
| | | SALDO EM 31/12/2010 | ATUALIZAÇÕES | INSCRITOS | PAGOS | BAIXADOS | SALDO EM 31/12/2011 |
| | **PROCURADORIA GERAL DO ESTADO** | | | | | | |
| 562 | MANOEL QUIRINO DIAS E OUTROS | 508.647,45 | - | | - | | 508.647,45 |
| 563 | JOSE AUGUSTO SANTOS E OUTROS | 490.531,24 | - | | - | | 490.531,24 |
| 564 | LUCIA MARIA DA COSTA PINTO | 9.233,61 | - | | - | | 9.233,61 |
| 565 | LUZINETE VITAL | 12.710,96 | - | | - | | 12.710,96 |
| 566 | RICARDO S.DE ARAUJO E ANTONIO A.DE ALMEIDA | 128.141,10 | - | | - | | 128.141,10 |
| 567 | FRANCISCO LUIZ BARBOSA | 72.408,55 | - | | - | | 72.408,55 |
| 568 | PAULO CESAR DOS SANTOS | 10.000,00 | - | | - | | 10.000,00 |
| 569 | MANOEL CARLOS F.FILHO E OUTROS | 608.993,57 | - | | - | | 608.993,57 |
| 570 | AURELINO DE JESUS E OUTROS | 34.119,39 | - | | - | | 34.119,39 |
| 571 | WENNY CRUZ DOS SANTOS E OUTROS | 88.308,40 | - | | - | | 88.308,40 |
| 572 | NILSON DOS SANTOS E OUTROS | 50.346,13 | - | | - | | 50.346,13 |
| 573 | GILBERTO DA SILVA | 35.777,93 | - | | - | | 35.777,93 |
| 574 | PAULO SERGIO F.DE BARROS E OUTRO | 246.737,48 | - | | - | | 246.737,48 |
| 575 | A ELEGANTE CALCADOS LTDA | 8.901,56 | - | | - | | 8.901,56 |
| 576 | ADILSON INACIO DOS SANTOS | 7.353,31 | - | | - | | 7.353,31 |
| 577 | SERGIO ANTONIO ALVES BARBOSA | 215.453,13 | - | | - | | 215.453,13 |
| 578 | ELENILDE MESSIAS OLIVEIRA | 36.828,59 | - | | - | | 36.828,59 |
| 579 | JOSE OSMAR DO NASCIMENTO | 10.372,68 | - | | - | | 10.372,68 |
| 580 | FRANCISCO ARY MARTINS | 202.297,24 | - | | - | | 202.297,24 |
| 581 | VIRGINIA DE FATIMA SILVA DOS SANTOS | 13.432,75 | - | | - | | 13.432,75 |
| 582 | PEDRO MELO SANTOS | 11.476,75 | - | | - | | 11.476,75 |
| 583 | JOANA DARC DE SANTANA FEITOSA | 65.661,82 | - | | - | | 65.661,82 |
| 584 | AUGUSTO CESAR MATOS CONCEICAO | 269.294,23 | - | | - | | 269.294,23 |
| 585 | ANA SUELY CORTES SANTOS | 233.294,88 | - | | - | | 233.294,88 |
| 586 | NOELIA COSTA VIANA | 120.635,67 | - | | - | | 120.635,67 |
| 587 | CONTRUTORA CELI LTDA | 36.292,41 | 629,00 | | - | | 36.921,41 |
| 588 | VALDIR DOS SANTOS | 11.587,29 | - | | - | | 11.587,29 |
| 589 | MARIA JUDITE DOS SANTOS | 10.244,74 | - | | - | | 10.244,74 |
| 590 | JOANA DARC DE ALMEIDA TEXEIRA | 136.253,26 | - | | - | | 136.253,26 |
| 591 | AURELIO LIMA BARRETO | 300.682,30 | - | | - | | 300.682,30 |

**DEMONSTRATIVO ANALITICO DOS PRECATÓRIOS JUDICIAIS**
**REGISTRADOS NO PASSIVO PERMANENTE**
**ADMINISTRAÇÃO DIRETA - POSIÇÃO EM 31/12/2011**

| Nº ORDEM | ORGÃO PAGADOR/FAVORECIDO | MOVIMENTAÇÃO DO EXERCÍCIO - EM R$ | | | | | |
|---|---|---|---|---|---|---|---|
| | | SALDO EM 31/12/2010 | ATUALIZAÇÕES | INSCRITOS | PAGOS | BAIXADOS | SALDO EM 31/12/2011 |
| | **PROCURADORIA GERAL DO ESTADO** | | | | | | |
| 592 | LIGIA DE SANTANA REIS E PAULO FERREIRA DOS ANJOS | 12.976,80 | - | | - | | 12.976,80 |
| 593 | MARIA DOROTEIA DA SILVA E OUTRAS | 201.955,60 | - | | - | | 201.955,60 |
| 594 | CLEVISSON MARQUES DE JESUS | 182.087,75 | - | | - | | 182.087,75 |
| 595 | GILVANDA FRAGA ANDRADE | 8.796,06 | - | | - | | 8.796,06 |
| 596 | MASTER COM.DE PROD.HOSPITALARES | 1.027.967,83 | - | | - | | 1.027.967,83 |
| 597 | ROGERIO ALVES DOS SANTOS | 9.047,44 | - | | - | | 9.047,44 |
| 598 | HELTON MELQUIADES RIBEIRO E OUTROS | 31.228,70 | - | | - | | 31.228,70 |
| 599 | JOSE LIMA E OUTROS | 167.022,22 | - | | - | | 167.022,22 |
| 600 | SILVIA VIRGINIA VIVI | 8.610,84 | - | | - | | 8.610,84 |
| 601 | JOSE DOMINGOS DOS SANTOS | 23.287,82 | - | | - | | 23.287,82 |
| 602 | LEONARDO ALVES DOS SANTOS E OUTROS | 454.688,70 | - | | - | | 454.688,70 |
| 603 | NORMANDO DOS SANTOS | 26.144,76 | - | | - | | 26.144,76 |
| 604 | ERCILIA MARIA DA C.NASCIMENTO E OUTRO | 11.754,49 | - | | - | | 11.754,49 |
| 605 | EDILEUZA SILVEIRA ALVES | 13.028,40 | - | | - | | 13.028,40 |
| 606 | ERIVALDO DE JESUS SANTOS E OUTRA | 100.526,63 | - | | - | | 100.526,63 |
| 607 | AMARO JOSE DOS SANTOS E OUTROS | 279.232,63 | - | | - | | 279.232,63 |
| 608 | CICERO DE OLIVEIRA M. E OUTROS | 227.473,38 | - | | - | | 227.473,38 |
| 609 | MARIA IZABEL SANTOS MESSIAS | 8.689,68 | - | | - | | 8.689,68 |
| 610 | GICELMA DOS SANTOS FONTES | 7.309,35 | - | | - | | 7.309,35 |
| 611 | JOSE DA CRUZ FILHO | 53.027,30 | - | | - | | 53.027,30 |
| 612 | CLEONICE MECENAS OLIVEIRA E OUTROS | 41.606,54 | - | | - | | 41.606,54 |
| 613 | MANUEL SILVA SANTOS | 21.862,77 | - | | - | | 21.862,77 |
| 614 | JOSE CARLOS SANTOS E OUTRO | 49.208,78 | - | | - | | 49.208,78 |
| 615 | PATRICIA RODRIGUES | 29.507,39 | - | | - | | 29.507,39 |
| 616 | JOSE ADOGILTON LEITE DANTAS | 9.729,66 | - | | - | | 9.729,66 |
| 617 | FABIO TADEU SANTOS | 8.332,78 | - | | - | | 8.332,78 |
| 618 | GILTON ALMEIDA DOS SANTOS | 166.380,14 | - | | - | | 166.380,14 |
| 619 | GLEIDOALDO DO NASCIMENTO | 42.785,65 | - | | - | | 42.785,65 |
| 620 | OSMARIO VILANOVA DE CARVALHO | 189.548,84 | - | | - | | 189.548,84 |
| 621 | IVANIA RESENDE LIMA TELES | 10.446,60 | - | | - | | 10.446,60 |
| 622 | JOAO BATISTA FILHO E OUTRA | 195.222,95 | - | | - | | 195.222,95 |

**DEMONSTRATIVO ANALITICO DOS PRECATÓRIOS JUDICIAIS**
**REGISTRADOS NO PASSIVO PERMANENTE**
**ADMINISTRAÇÃO DIRETA - POSIÇÃO EM 31/12/2011**

| Nº ORDEM | ORGÃO PAGADOR/FAVORECIDO | MOVIMENTAÇÃO DO EXERCÍCIO - EM R$ | | | | | |
|---|---|---|---|---|---|---|---|
| | | SALDO EM 31/12/2010 | ATUALIZAÇÕES | INSCRITOS | PAGOS | BAIXADOS | SALDO EM 31/12/2011 |
| | **PROCURADORIA GERAL DO ESTADO** | | | | | | |
| 623 | SIMONE MARIA CORREIA | 8.651,75 | - | | - | | 8.651,75 |
| 624 | FLORIVAL DA SILVA SANTOS E OUTROS | 112.572,03 | - | | - | | 112.572,03 |
| 625 | JACKELINE ALVES DA SILVA E OUTROS | 111.418,77 | - | | - | | 111.418,77 |
| 626 | GIOVANI PINTO LIRIO E OUTROS | 40.815,01 | - | | - | | 40.815,01 |
| 627 | JOSE GOMES DE JESUS E OUTROS | 174.760,42 | - | | - | | 174.760,42 |
| 628 | CHARLES PEREIRA DOS SANTOS | 9.242,69 | - | | - | | 9.242,69 |
| 629 | ANTONIO FRANCISCO DOS SANTOS E OUTROS | 3.951.815,36 | - | | - | | 3.951.815,36 |
| 630 | ELIONE FRANCISCO DOS SANTOS | 232.378,59 | - | | - | | 232.378,59 |
| 631 | RENIVALDO JOSE DOS SANTOS | 9.919,67 | - | | - | | 9.919,67 |
| 632 | OSEIR DE CARVALHO CIRINO E OUTROS | 280.798,23 | - | | - | | 280.798,23 |
| 633 | JONAS ANDRADE SILVA | 47.643,55 | - | | - | | 47.643,55 |
| 634 | FRANKLIN MAGALHAES RIBEIRO E OUTRO | 10.447,21 | - | | - | | 10.447,21 |
| 635 | EVERETT FERREIRA DA SILVA | 192.603,75 | - | | - | | 192.603,75 |
| 636 | NEILTON PEREIRA ALVES | 10.607,82 | - | | - | | 10.607,82 |
| 637 | MANOEL BISPO DOS SANTOS E OUTROS | 146.141,45 | - | | - | | 146.141,45 |
| 638 | JOSE NASCIMENTO E OUTROS | 246.128,78 | - | | - | | 246.128,78 |
| 639 | CRISTINA PEREIRA AUGUSTA | 7.704,22 | - | | - | | 7.704,22 |
| 640 | LINO FERREIRA BERNARDES | 17.395,87 | - | | - | | 17.395,87 |
| 641 | GERALDO SALVIO SILVA COSTA | 19.090,91 | - | | - | | 19.090,91 |
| 642 | JOSE BARBOSA SANTOS E OUTROS | 43.013,10 | - | | - | | 43.013,10 |

**DEMONSTRATIVO ANALITICO DOS PRECATÓRIOS JUDICIAIS**
**REGISTRADOS NO PASSIVO PERMANENTE**
**ADMINISTRAÇÃO DIRETA - POSIÇÃO EM 31/12/2011**

| Nº ORDEM | ORGÃO PAGADOR/FAVORECIDO | MOVIMENTAÇÃO DO EXERCÍCIO - EM R$ | | | | | |
|---|---|---|---|---|---|---|---|
| | | SALDO EM 31/12/2010 | ATUALIZAÇÕES | INSCRITOS | PAGOS | BAIXADOS | SALDO EM 31/12/2011 |
| | **PROCURADORIA GERAL DO ESTADO** | | | | | | |
| 643 | OSMARIO DOS SANTOS CAMPOS | | | 21.936,83 | - | | 21.936,83 |
| 644 | MARIA AUGUSTA DE FREITAS CARDOSO | | | 70.527,52 | - | | 70.527,52 |
| 645 | JOAO BATISTA E OUTROS | | | 209.016,28 | - | | 209.016,28 |
| 646 | DOMINGOS DOS SANTOS E OUTROS | | | 59.618,92 | - | | 59.618,92 |
| 647 | JULIO DA SILVA BARROSO | | | 2.160.562,04 | - | | 2.160.562,04 |
| 648 | CLAUDECI DANTAS BARBOSA | | | 5.943,97 | - | | 5.943,97 |
| 649 | JOSE FRANCISCO FERREIRA E CINTIA REGINA SIMOES VEIGA | | | 91.509,32 | - | | 91.509,32 |
| 650 | GABRIELLE BATALHA DE GOIS | | | 52.278,62 | - | | 52.278,62 |
| 651 | MARIA DO CARMO FONTES | | | 160958,36 | - | | 160.958,36 |
| 652 | EDSON DOS SANTOS FORTUNATO | | | 9.966,53 | - | | 9.966,53 |
| 653 | SIENE OLIVEIRA MENEZES | | | 85.176,96 | - | | 85.176,96 |
| 654 | LISIANE CHRISTIE CAVALCANTE DE SOUZA | | | 18.020,29 | - | | 18.020,29 |
| 655 | MARIA LINDALVA MENDONÇA E OUTROS | | | 157.247,00 | - | | 157.247,00 |
| 656 | TAM LINHAS AEREAS S/A | | | 43.348,16 | - | | 43.348,16 |
| 657 | EDSON JUNIOR DE FARIA | | | 10.415,58 | - | | 10.415,58 |
| 658 | CLEIDE ANA SOARES DE ALMEIDA PINTO | | | 11.838,60 | - | | 11.838,60 |
| 659 | GILSON OLIVEIRA CAVALCANTE | | | 9.008,25 | - | | 9.008,25 |
| 660 | ANTONIO DIAS DO BOMFIM | | | 11.481,42 | - | | 11.481,42 |
| 661 | TANIA CRISTINA SANTOS CERVINO E OUTROS | | | 51.755,76 | - | | 51.755,76 |
| 662 | MARIA JOSEFA SILVA VIEIRA | | | 20.660,01 | - | | 20.660,01 |
| 663 | ANTONIO ROCHA SANTOS | | | 241.550,72 | - | | 241.550,72 |
| 664 | VANIA SILVA DE OLIVEIRA | | | 9.189,26 | - | | 9.189,26 |
| 665 | JOSE EMIDIO SANTOS | | | 24.254,19 | - | | 24.254,19 |
| 666 | ALBERTO NOGUEIRA SILVA | | | 10.872,69 | - | | 10.872,69 |
| 667 | RICARDSON DE JESUS ALBUQUERQUE | | | 47.374,01 | - | | 47.374,01 |
| 668 | MAURICIO JOSE DOS SANTOS E OUTROS | | | 1.738.803,45 | - | | 1.738.803,45 |
| 669 | MARIA DAS GRAÇAS CORREIA GOMES E OUTROS | | | 78.157,54 | - | | 78.157,54 |

**DEMONSTRATIVO ANALITICO DOS PRECATÓRIOS JUDICIAIS**
**REGISTRADOS NO PASSIVO PERMANENTE**
**ADMINISTRAÇÃO DIRETA - POSIÇÃO EM 31/12/2011**

| Nº ORDEM | ORGÃO PAGADOR/FAVORECIDO | MOVIMENTAÇÃO DO EXERCÍCIO - EM R$ | | | | | |
|---|---|---|---|---|---|---|---|
| | | SALDO EM 31/12/2010 | ATUALIZAÇÕES | INSCRITOS | PAGOS | BAIXADOS | SALDO EM 31/12/2011 |
| | **PROCURADORIA GERAL DO ESTADO** | | | | | | |
| 670 | MAGNA MENEZES | | | 8.961,56 | - | | 8.961,56 |
| 671 | MARIO SERGIO RORIZ SILVA CRUZ E OUTROS | | | 287.957,19 | - | | 287.957,19 |
| 672 | TANIA MARIA MARTINS SANTOS | | | 6.048,25 | - | | 6.048,25 |
| 673 | J L OLIVEIRA E BARROS LTDA | | | 52.037,38 | - | | 52.037,38 |
| 674 | ANA JOANA DARC VIEIRA | | | 225.072,18 | - | | 225.072,18 |
| 675 | LEALDO CONCEIÇÃO ANDRADE | | | 20.494,40 | - | | 20.494,40 |
| 676 | MARIA DE FATIMA BARBOSA | | | 15.366,29 | - | | 15.366,29 |
| 677 | JOSE ARAUJO RODRIGUES DOS SANTOS | | | 10.059,04 | - | | 10.059,04 |
| 678 | JOAO BATISTA DE CARVALHO E OUTROS | | | 6.894.511,21 | - | | 6.894.511,21 |
| 679 | MARIA DO CARMO FONTES | | | 124.250,98 | - | | 124.250,98 |
| 680 | JOAO MACHADO ROLEMBERG MENDONÇA | | | 2.499.314,62 | - | | 2.499.314,62 |
| 681 | HILDO SANTANA ANDRADE E OUTROS | | | 77.696,61 | - | | 77.696,61 |
| 682 | RUBENS CESAR LIMA PRADO E NEIDE MARTINS CARDOSO | | | 20.625,99 | - | | 20.625,99 |
| 683 | ANTONIO ARCOS SILVA DE ANDRADE E OUTROS | | | 11.634,76 | - | | 11.634,76 |
| 684 | DAVID ANDRADE SOUZA E GILDINETE CARMO SOUZA | | | 14.967,79 | - | | 14.967,79 |
| 685 | RAIMUNDA GUIMARÃES RICARDO E OUTRA | | | 27.259,91 | - | | 27.259,91 |
| 686 | MONALIZA SANTOS SOUZA | | | 60.984,63 | - | | 60.984,63 |
| 687 | MARLENE ALVES DE AZEVEDO SANTOS | | | 8.485,77 | - | | 8.485,77 |
| 688 | FERNANDO SANTOS MENESES E OUTROS | | | 94.181,97 | - | | 94.181,97 |
| 689 | NIRANGELA OLIVEIRA DO NASCIMENTO TORRES | | | 26.199,32 | - | | 26.199,32 |
| 690 | RENATO CARLOS CRUZ MENEZES | | | 24.666,98 | - | | 24.666,98 |
| 691 | GERALDO RESENDE FILHO | | | 17.957,30 | - | | 17.957,30 |
| 692 | MANOEL BARBOSA DE SANTANA | | | 25.773,05 | - | | 25.773,05 |
| 693 | EUDES ERALDO SANTANA SANTOS | | | 64.467,40 | - | | 64.467,40 |
| 694 | LUIZ CARLOS MUNIZ FILHO | | | 642.945,81 | - | | 642.945,81 |
| 695 | ANIBALDO DOS SANTOS E OUTROS | | | 83.145,56 | - | | 83.145,56 |
| 696 | ASSOCIAÇÃO ARACAJUANA DE BENEFICENCIA | | | 1.806.082,35 | - | | 1.806.082,35 |
| 697 | MOACIR IVANILSON MARTINS DOS SANTOS | | | 78.321,28 | - | | 78.321,28 |
| 698 | CLEVES MAFORTE LIMA COSTA E ROSA CRISTINA LIMA COSTA | | | 19.711,03 | - | | 19.711,03 |
| 699 | VALDIR BATISTA COSTA | | | 21.298,41 | - | | 21.298,41 |
| 700 | MARIA DO CARMO GARCAO SOBRAL | | | 6.044,05 | - | | 6.044,05 |
| 701 | MANOEL VILAR VIEIRA DE SANTA ROSA | | | 40.042,90 | | | 40042,9 |

**DEMONSTRATIVO ANALITICO DOS PRECATÓRIOS JUDICIAIS**
**REGISTRADOS NO PASSIVO PERMANENTE**
**ADMINISTRAÇÃO DIRETA - POSIÇÃO EM 31/12/2011**

| Nº ORDEM | ORGÃO PAGADOR/FAVORECIDO | MOVIMENTAÇÃO DO EXERCÍCIO - EM R$ | | | | | |
|---|---|---|---|---|---|---|---|
| | | SALDO EM 31/12/2010 | ATUALIZAÇÕES | INSCRITOS | PAGOS | BAIXADOS | SALDO EM 31/12/2011 |
| | **PROCURADORIA GERAL DO ESTADO** | | | | | | |
| 702 | MARLENE CARVALHO REPMENOR | | | 249.248,22 | - | | 249.248,22 |
| 703 | ACACIA COSTA DOS SANTOS ARAUJO | | | 11.372,27 | - | | 11.372,27 |
| 704 | REGES ALMEIDA MEIRA | | | 28.767,00 | - | | 28.767,00 |
| 705 | JOAO BISPO DOS SANTOS | | | 16.934,51 | - | | 16.934,51 |
| 706 | MARCELO DE ARAUJO SAMPAIO | | | 20.109,19 | - | | 20.109,19 |
| 707 | RAIMUNDO ANTONIO CAMPOS ANDRADE | | | 36.000,00 | - | | 36.000,00 |
| 708 | EDUARDO SEBASTIAO ALVES BATISTA | | | 14.063,59 | - | | 14.063,59 |
| 709 | CCCR COMERCIO VAREJISTA DE COMBUSTIVEL E DERIVADOS DE PETROLEO | | | 19.934,96 | - | | 19.934,96 |
| 710 | ACACIO RIOMAR REIS E OUTROS | | | 129.303,40 | - | | 129.303,40 |
| 711 | VIRGILIO CARDOSO BARBOSA FILHO | | | 96.441,87 | - | | 96.441,87 |
| 712 | VIRGILIO GOMES | | | 37.913,33 | - | | 37.913,33 |
| 713 | C I CENTRO DE INFORMAÇÕES LTDA | | | 501.764,53 | - | | 501.764,53 |
| 714 | DOMINGOS JOSE DA SILVA | | | 84.352,67 | - | | 84.352,67 |
| 715 | JOSEFA PASSOS SILVA | | | 11.681,54 | - | | 11.681,54 |
| 716 | DILMARA ARAUJO BARBOSA FONTES | | | 17.360,36 | - | | 17.360,36 |
| 717 | MARIA APARECIDA DE SANTANA SANTOS | | | 13.311,30 | - | | 13.311,30 |
| 718 | CARLOS ALBERTO SOUZA SANTOS | | | 20.090,06 | - | | 20.090,06 |
| 719 | JILVANEIDE DOS SANTOS | | | 12.086,52 | - | | 12.086,52 |
| 720 | MARCIA MARIA NOLASCO FARIA E OUTROS | | | 277.568,32 | - | | 277.568,32 |
| 721 | ANTONIO GOMES ALMEIDA E OUTROS | | | 13.248.292,92 | - | | 13.248.292,92 |
| 722 | MARILENE VIEIRA E OUTRAS | | | 257.659,06 | - | | 257.659,06 |
| 723 | DIOGENES NUNES DOS SANTOS E OUTROS | | | 118.702,55 | - | | 118.702,55 |
| 724 | MARIA NEUZA SANTOS E OUTROS | | | 463.713,12 | - | | 463.713,12 |
| 725 | SEVERINO INACIO DE OLIVEIRA E OUTROS | | | 47.722,34 | - | | 47.722,34 |
| 726 | TEREZA DE JESUS | | | 11.290,85 | - | | 11.290,85 |
| 727 | GENIVALDO PEREIRA DOS SANTOS | | | 8.564,74 | - | | 8.564,74 |
| 728 | JOSE ROBERTO LEMOS ROSA | | | 31.665,14 | - | | 31.665,14 |
| 729 | IVANIA VEIRA FREIRE | | | 9.310,85 | - | | 9.310,85 |
| 730 | LIVIO OLIVEIRA SILVA E ADEMIR MEIRA DOS SANTOS | | | 62.228,32 | - | | 62.228,32 |
| 731 | JOSE GILSON DOS SANTOS | | | 18.650,15 | - | | 18.650,15 |
| 732 | BARBARA BATISTA DE FREITAS E OUTRA | | | 79.050,00 | - | | 79.050,00 |

**DEMONSTRATIVO ANALITICO DOS PRECATÓRIOS JUDICIAIS**
**REGISTRADOS NO PASSIVO PERMANENTE**
**ADMINISTRAÇÃO DIRETA - POSIÇÃO EM 31/12/2011**

| Nº ORDEM | ORGÃO PAGADOR/FAVORECIDO | MOVIMENTAÇÃO DO EXERCÍCIO - EM R$ | | | | | |
|---|---|---|---|---|---|---|---|
| | | SALDO EM 31/12/2010 | ATUALIZAÇÕES | INSCRITOS | PAGOS | BAIXADOS | SALDO EM 31/12/2011 |
| | **PROCURADORIA GERAL DO ESTADO** | | | | | | |
| 733 | PATRICIO FERREIRA DE FARIAS | | | 18.453,19 | - | | 18.453,19 |
| 734 | LUIZ MOTA | | | 13.774,64 | - | | 13.774,64 |
| 735 | EDINALDO ZEFERINO E OUTROS | | | 225.735,63 | - | | 225.735,63 |
| 736 | LUIZ BORGES DE LIMA E OUTROS | | | 713.201,54 | - | | 713.201,54 |
| 737 | ESPOLIO DE DEOCLIDES PAES DE AZEVEDO E OUTROS | | | 1.025.992,03 | - | | 1.025.992,03 |
| 738 | MARIA MARIVONE SANTOS E OUTROS | | | 13.663,89 | - | | 13.663,89 |
| 739 | NEIDE MARTINS CARDOSO | | | 16.398,64 | - | | 16.398,64 |
| 740 | MARIA RISOLETA VIEIRA FONSECA | | | 148.224,53 | - | | 148.224,53 |
| 741 | PEDRO MAURICIO E OUTROS | | | 124.601,41 | - | | 124.601,41 |
| 742 | JOSE CARLOS COSTA | | | 18.494,16 | - | | 18.494,16 |
| 743 | JOAQUIM GONÇALVES SOARES | | | 82.272,10 | - | | 82.272,10 |
| 744 | JOSE HADEMUCLES DA SILVA E OUTROS | | | 39.660,26 | - | | 39.660,26 |
| 745 | ERIVALDO LIMA SANTOS E OUTROS | | | 21.567,10 | - | | 21.567,10 |
| 746 | MARIANETE ROSA NASCIMENTO | | | 89.789,91 | - | | 89.789,91 |
| 747 | JOSEFA MENEZES DE SIQUEIRA SOUZA | | | 11.322,81 | - | | 11.322,81 |
| 748 | MARIA DO CARMO ANDRADE NASCIMENTO | | | 13.985,76 | - | | 13.985,76 |
| 749 | MAGNO FERREIRA COSTA | | | 490.061,44 | - | | 490.061,44 |
| 750 | ELSO DE FREITAS MOISINHO | | | 23.359,69 | - | | 23.359,69 |
| 751 | JOSÉ CALDAS NERY E OUTRO | | | 49.317,82 | - | | 49.317,82 |
| 752 | PEDRINA DA COSTA NEVES | | | 11.058,91 | - | | 11.058,91 |
| 753 | ARLEY SANTOS LEÃO | | | 8.804,68 | - | | 8.804,68 |
| 754 | JOSÉ NILSON DOS SANTOS E OUTROS | | | 307.406,18 | - | | 307.406,18 |
| 755 | ELMO SOARES DE CARVALHO | | | 29.854,43 | - | | 29.854,43 |
| 756 | JOSE HONORATO DOS SANTOS | | | 294.529,92 | - | | 294.529,92 |
| 757 | AUGUSTO SÁVIO LEÓ DO PRADO | | | 10.146,50 | - | | 10.146,50 |

**DEMONSTRATIVO ANALITICO DOS PRECATÓRIOS JUDICIAIS**
**REGISTRADOS NO PASSIVO PERMANENTE**
**ADMINISTRAÇÃO DIRETA - POSIÇÃO EM 31/12/2011**

| Nº ORDEM | ORGÃO PAGADOR/FAVORECIDO | MOVIMENTAÇÃO DO EXERCÍCIO - EM R$ | | | | | |
|---|---|---|---|---|---|---|---|
| | | SALDO EM 31/12/2010 | ATUALIZAÇÕES | INSCRITOS | PAGOS | BAIXADOS | SALDO EM 31/12/2011 |
| | **PROCURADORIA GERAL DO ESTADO** | | | | | | |
| 758 | NL CONSTRUÇÕES LTDA | | | 198.293,48 | | | 198.293,48 |
| 759 | MANOEL VIEIRA DOS SANTOS | | | 12.214,95 | | | 12.214,95 |
| 760 | CICERO OLIVEIRA SANTOS | | | 20.426,19 | | | 20.426,19 |
| 761 | MOACIR VIEIRA NUNES E OUTROS | | | 1.133.008,79 | | | 1.133.008,79 |
| 762 | MILVA CERQUEIRA ALVES | | | 19.858,88 | | | 19.858,88 |
| 763 | MURILO LIMA VIEIRA | | | 26.730,09 | | | 26.730,09 |
| 764 | ARISTIDES DA COSTA MENEZES E OUTROS | | | 103.603,66 | | | 103.603,66 |
| 765 | MARIA DO CARMO FONTES | | | 33.509,59 | | | 33.509,59 |
| | **TOTAL** | 232.238.757,90 | 83.457.880,37 | 40.067.727,72 | - | 232.919,16 | 355.531.446,83 |

**DEMONSTRATIVO ANALITICO DOS PRECATÓRIOS JUDICIAIS**
**REGISTRADOS NO PASSIVO PERMANENTE**
**ADMINISTRAÇÃO INDIRETA - POSIÇÃO EM 31/12/2011**

| Nº ORDEM | ORGÃO PAGADOR/FAVORECIDO | MOVIMENTAÇÃO DO EXERCICIO - EM R$ | | | | | |
|---|---|---|---|---|---|---|---|
| | | SALDO EM 31/12/2009 | ATUALIZAÇÕES | INSCRITOS | PAGOS | BAIXADOS | SALDO EM 31/12/2010 |
| | DETRAN (Conta vinculada à extinta SETRAN) | | | | | | |
| 1 | ANTONIO DA CONCEIÇÃO SILVA | 14.001,69 | 0 | 0 | 0 | 0 | 14.001,69 |
| 2 | JOSÉ LUIZ GOMES ARGOLO | 15.589,67 | 0 | 0 | 0 | 0 | 15.589,67 |
| 3 | CRISTIANE MARTINS FREITAS | 0 | 0 | 12.605,38 | 0 | 0 | 12.605,38 |
| | | | | | | | |
| | | | | | | | |
| | SUB-TOTAL DO DETRAN | **29.591,36** | **0,00** | **12.605,38** | **0,00** | **0,00** | **42.196,74** |

| Nº ORDEM | ORGÃO PAGADOR/FAVORECIDO | MOVIMENTAÇÃO DO EXERCICIO - EM R$ | | | | | |
|---|---|---|---|---|---|---|---|
| | | SALDO EM 31/12/2009 | ATUALIZAÇÕES | INSCRITOS | PAGOS | BAIXADOS | SALDO EM 31/12/2010 |
| | DETRAN (Conta vinculada à SSP) | | | | | | |
| 1 | JOSÉ LUIZ GOMES DE ARAGÃO | 7.409,17 | 0 | 0 | 0 | 0 | 7.409,17 |
| 2 | JURACI DE OLIVEIRA | 0 | 0 | 17.583,72 | 0 | 0 | 17.583,72 |
| 3 | ANTONIO VIEIRA DE MENDONÇA | 0 | 0 | 14.876,27 | 0 | 0 | 14.876,27 |
| 4 | VERONICA DOS SANTOS ALVES | 0 | 0 | 19.019,58 | 0 | 0 | 19.019,58 |
| 5 | JEFERSON MORAIS DE SOUZA | 0 | 0 | 7.577,24 | 0 | 0 | 7.577,24 |
| | SUB-TOTAL DO DETRAN | **7.409,17** | **0,00** | **59.056,81** | **0,00** | **0,00** | **66.465,98** |

| Nº ORDEM | ORGÃO PAGADOR/FAVORECIDO | MOVIMENTAÇÃO DO EXERCICIO - EM R$ | | | | | |
|---|---|---|---|---|---|---|---|
| | | SALDO EM 31/12/2010 | ATUALIZAÇÕES | INSCRITOS | PAGOS | BAIXADOS | SALDO EM 31/12/2011 |
| | DETRAN (Conta vinculada à SSP) | | | | | | |
| 1 | JAKELINE COSTA SANTOS | 0 | 0 | 73.316,91 | 0 | 0 | 73.316,91 |
| | | 0 | 0 | | 0 | 0 | 0,00 |
| | | 0 | 0 | | 0 | 0 | 0,00 |
| | | 0 | 0 | | 0 | 0 | 0,00 |
| | | 0 | 0 | | 0 | 0 | 0,00 |
| | SUB-TOTAL DO DETRAN | **108.662,72** | **0,00** | **73.316,91** | **0,00** | **0,00** | **73.316,91** |

| | | | | | | | |
|---|---|---|---|---|---|---|---|
| | TOTAL DO DETRAN | **108.662,72** | **0,00** | **73.316,91** | **0,00** | **0,00** | **181.979,63** |

## DEMONSTRATIVO ANALÍTICO DOS PRECATÓRIOS JUDICIAIS
## REGISTRADOS NO PASSIVO PERMANENTE - POSIÇÃO EM 31/12/2011

| Nº ORDEM | ORGÃO PAGADOR/FAVORECIDO | MOVIMENTACAO DO EXERCICIO – EM R$ | | | | | |
|---|---|---|---|---|---|---|---|
| | | SALDO EM 31/12/2009 | ATUALIZAÇÕES | INSCRITOS | PAGOS | BAIXADOS | SALDO EM 31/12/2010 |
| | FUNDAÇÃO RENASCER (Vinc. À SEIDES) | | | | | | |
| 1 | MARIA CARMEM DE OLIVEIRA | - | - | 42.643,17 | - | - | 42.643,17 |
| 2 | LENIVALDO DIONIZIO SANTOS | 16.227,52 | - | - | - | - | 16.227,52 |
| 3 | REINALDO DE OLIVEIRA SANTOS | 61.491,58 | - | - | - | - | 61.491,58 |
| 4 | MARIA LUCIA SOUZA DE OLIVEIRA | 111.393,79 | - | - | - | - | 111.393,79 |
| 5 | FLAVIANO BARRETO FILHO | 90.514,65 | - | - | - | - | 90.514,65 |
| 6 | CLAUDIO ANJOS BEZERRA | 29.029,99 | - | - | - | - | 29.029,99 |
| 7 | MARIA LUCIA DOS SANTOS | 19.456,49 | - | - | - | - | 19.456,49 |
| 8 | ERIVAN LEMOS FREIRE | 40.048,64 | - | - | - | - | 40.048,64 |
| 9 | PAULO SERGIO SANTOS FERREIRA | 11.614,93 | - | - | - | - | 11.614,93 |
| 10 | LUCIANO DE JESUS SANTOS E OUTRO | 65.265,44 | - | - | - | - | 65.265,44 |
| | | | | | | | |
| | **TOTAL GERAL** | **445.043,03** | **-** | **42.643,17** | **-** | **-** | **487.686,20** |

SERGIPE PREVIDÊNCIA

ACOMPANHAMENTO DOS PRECATÓRIOS INSCRITOS PARA PAGAMENTO (ORDEM CRONOLÓGICA)

| ORDEM | INSCRIÇÃO | PROCESSO | Nº PRECATÓRIO (recurso) | BENEFICIÁRIO | VALOR ORIGINAL (R$) | ATUALIZAÇÃO (R$) | **VALOR ATUALIZADO dez/2011 (R$) | PAGAMENTOS EM 2010 (R$) | PAGAMENTOS EM 2011 (R$) | SALDO A PAGAR (R$) | Situação Especial |
|---|---|---|---|---|---|---|---|---|---|---|---|
| ANO DE PAGAMENTO: 2007 | | | | | | | | | | | |
| 1 | 03/05/2006 | 2006103849 | 0089/2006 | MARIA CLAUDICEIA SANTOS BARRETO,WAGNER SOARES DANTAS ,MARIA DO CARMO BARBOSA,LAUDELINA LIMA DA SILVA,LUZINETE CONCEICAO DE MOURA,NIVALDA MARIA DA CONCEICAO,GERUZA ALVES DE ALMEIDA,VALDIR ALVES DOS SANTOS,VALDEMIR ALVES DOS SANTOS,ALICE SAORES MENEZES | 23.996,45 | 13.638,43 | 37.634,88 | | | 37.634,88 | |
| 2 | 08/05/2006 | 2006103998 | 0091/2006 | LUIZ CABOCLO FILHO,MANOEL RODRIGUES DE JESUS,JOSE ERILIO DOS SANTOS,MARCOS MESSIAS DOS SANTOS,PAULO JOSINO DOS SANTOS,ERIONALDO SOUZA DA SILVA,ARGEMIRO FRANCISCO DAS CHAGAS | 18.467,86 | 10.496,24 | 28.964,10 | | | 0,00 | |
| 3 | 09/05/2006 | 2006104047 | 0092/2006 | CLAUDOMIRO JOSE DOS SANTOS,MARIA AUTINHA DOS SANTOS MATOS,EVANDA XAVIER DOS SANTOS | 8.879,11 | 5.046,46 | 13.925,57 | | | 13.925,57 | |
| 4 | 10/05/2006 | 2006104143 | 0094/2006 | MARIA JOSE ESTEVES DOS MONTES,RODOMARQUE MACEDO,CREUZA ALVES SANTOS | 50.243,44 | 28.555,94 | 78.799,38 | | | 78.799,38 | |
| 5 | 12/05/2006 | 2006104199 | 0095/2006 | MARIA ESTER REIS DA SILVA,MARIA ROSANGELA DE CARVALHO,JOSEFA MARIA DA CONCEICAO SANTOS,SILVANIA GUERRA DA CONCEICAO,CAMILA AGUIAR SOUZA,MATHEUS GERRA DA CONCEICAO,MARIA HELENA DOS SANTOS MARCIANO,JOVELINA FERREIRA DOS SANTOS | 18.570,50 | 10.554,58 | 29.125,08 | | | 29.125,08 | |
| 6 | 12/05/2006 | 2006104201 | 0096/2006 | IVONETE ANDRADE MACIEL,SOLANGE NORONHA BARRETO,TEREZINHA DA SILVA CORREIA,MARIA TELMA DE OLIVEIRA,MAGNOLIA LIMA DA SILVA,CLARA MARIA OLIVEIRA DE ARAUJO,SELIA MARIA SIQUEIRA SANTOS,MARIA DO CARMO MACHADO LIMA,JOSEFA ANGELICA DOS ANJOS SANTOS,EDIVAN FELIX SANTA RITA E OUTROS | 45.765,04 | 26.010,63 | 71.775,67 | | | 71.775,67 | |
| 7 | 12/05/2006 | 2006104202 | 0097/2006 | MARILIA PEREIRA ROCHA,MIRNA SALOME PEREIRA ROCHA | 7.911,77 | 4.496,67 | 12.408,44 | | | 12.408,44 | |
| 8 | 12/05/2006 | 2006104204 | 0098/2006 | MIRIAM DIAS ALCANTARA,ANDERSON ALCANTARA TELES,ROSEANE ANDRADE TELES | 56.982,32 | 32.386,00 | 89.368,32 | | | 89.368,32 | |
| 9 | 15/05/2006 | 2006104291 | 0099/2006 | CARLOS GOMES DE CARVALHO LEITE,JOSE MANOEL DOS SANTOS,JOSE ANTONIO DE SOUZA,LIGIA MARIA MONTEIRO DE FIGUEIREDO,CARLOS LUIZ COSTA DE SOUZA ,BALDUINO JANUARIO,ROBERTO CABRAL SILVA | 108.939,56 | 61.916,00 | 170.855,56 | | | 170.855,56 | |
| 10 | 15/05/2006 | 2006104293 | 0100/2006 | EDVALDO VIEIRA MESSIAS | 36.526,13 | 20.759,69 | 57.285,82 | | | 57.285,82 | |
| 11 | 22/05/2006 | 2006104567 | 0106/2006 | JOSE GILSON DOS SANTOS // PENHORA DE R$ 1.994,20, OFICIO 339/2009 DE 06/07/09 DO DR. GASPAR FEITOSA. JUIZ DE DIREITO DA 18% VARA CÍVEL. VALOR DEDUZIDO DO ORIGINAL DA ATUALIZAÇÃO | 41.878,08 | 21.561,26 | 63.439,34 | | | 63.439,34 | |

| | | | | | | | | | | | |
|---|---|---|---|---|---|---|---|---|---|---|---|
| 12 | 22/05/2006 | 2006104589 | 0107/2006 | GILBERTO DA SILVA PEREIRA,ODILON DE JESUS BARRETO,JOSE ROMEU,JOSE DE JESUS BARRETO,ERONILDES JOSE DOS SANTOS E OUTROS,PAULO JOSE DOS SANTOS // PAGO EM 12/08/2010 POR ORDEM DO PRES. DO TJ R$ 77.703,75 , VALOR DESCONTADO DA ATUALIZAÇÃO | 176.486,89 | 95.644,43 | 272.131,32 | | | 272.131,32 | |
| 13 | 23/05/2006 | 2006104616 | 0109/2006 | NICÉLIA ROSA SANTOS | 14.587,15 | 8.290,64 | 22.877,79 | | | 22.877,79 | |
| 14 | 23/05/2006 | 2006104617 | 0110/2006 | MARIA INADIR DO AMARAL,GILDA SILVEIRA TELES,MARIA NEUZA MACHADO DA SILVA,EDILEUZA ARAUJO NORONHA,MARINEUZA ALVES DE ANDRADE,MARIA SALETE DOS SANTOS ALMEIDA,ANA HILDA MENEZES DE JESUS,JOSEFA SANTANA COSTA,MARIA ANGELICA TAVARES SANTOS,MARIA DE LOURDES SANTANA NASCIMENTO | 23.076,70 | 13.115,69 | 36.192,39 | | | 10.023,40 | |
| 15 | 23/05/2006 | 2006104644 | 0118/2006 | OLIDIO FERREIRA MARTIR,JOSE DE JESUS II,MANOEL JOAQUIM DE SANTANA FILHO,CARLOS RUBENS SILVA,JOSE OLIVEIRA DOS SANTOS I,NICIANO DOS SANTOS,JOSE FIRMINO SANTOS | 18.584,40 | 10.562,48 | 29.146,88 | | | 29.146,88 | |
| 16 | 23/05/2006 | 2006104647 | 0119/2006 | FRANÇO BISPO DOS SANTOS,ARNALDO RIBEIRO DE SANTANA,JOSE ATANIEL DE OLIVEIRA,EMILIO ELIOTERIO DE SANTANA | 84.674,78 | 48.125,06 | 132.799,84 | | | 132.799,84 | |
| 17 | 24/05/2006 | 2006104687 | 0120/2006 | TEREZINHA PINTO DE MORAES,ELENITA TEIXEIRA DE CRISTO SANTOS,MARIA JOSE MOREIRA SANTANA | 366.643,18 | 208.382,33 | 575.025,51 | | | 575.025,51 | |
| 18 | 24/05/2006 | 2006104688 | 0121/2006 | LUCILA SILVA CARVALHO,JOSE XAVIER DA SILVA | 49.098,43 | 27.905,20 | 77.003,63 | | | 77.003,63 | |
| 19 | 25/05/2006 | 2006104784 | 0123/2006 | ERICA GOMES FERNANDES RESENDE,CARMEM MARIA ROSA ARAÚJO E OUTRA | 54.206,53 | 30.808,39 | 85.014,92 | | | 85.014,92 | |
| 20 | 25/05/2006 | 2006104785 | 0124/2006 | MARIA LUCIA GONCALVES MUNIZ,VALDICE DA SILVA ASSENCAO,RODOLFO RIBEIRO OLIVEIRA,MARIA FRANCISCA LEITE,MANOEL AUGUSTO DOS ANJOS,RAUL FREIRE,MARIA DAS GRACAS PRADO BARRETO BARROS | 147.154,68 | 83.635,65 | 230.790,33 | | | 230.790,33 | |
| 21 | 26/05/2006 | 2006104851 | 0125/2006 | HEROFILO ARAUJO ARAGAO,EULINA LIMA SIMOES FREIRE,JOSE CARLOS DE SOUSA | 73.849,57 | 41.972,53 | 115.822,10 | | | 115.822,10 | |
| 22 | 29/05/2006 | 2006104890 | 0127/2006 | ANATOLIO BISPO DOS SANTOS ,JOSE SANTOS,PEDRO MAURICIO,GILVAN FEITOSA,IVANILDO TAVARES DA SILVA,MANOEL DA SILVA,JOSE LOPES PEREIRA,DOGIVA RODRIGUES FEITOSA,JOSE OLIVEIRA DA SILVA,EDSON CARDOSO RAMOS,RENATO JOSE DE SOUZA,RENATO TELES CRUZ,MOACIR VENANCIO CORREA,MANOEL MONTES,EDIVALDO BARBOSA DE ARAUJO,JOSE LUIZ,NILO RIBEIRO DOS SANTOS,PEDRO VIEIRA DIAS,JOSE DA CONCEICAO BEZERRA,JOSE VALTERCIO AMPARO DE OLIVEIRA,MILTON RODRIGUES DOS SANTOS,ARISTON INACIO RODRIGUES,PEDRO ANTONIO JACINTO,PREGENTINO BISPO DA CONCEICAO,JOSE JUSTINO DOS SANTOS,JOSE DAMIAO DOS SANTOS,LINDOLFO DE JESUS,JURANDIR SANTOS,ELISVALDO ANTONIO JACINTO,NOE DA SILVA BRITO,MARIO DE FRANCA REIS,JOSE FRANCISCO DOS SANTOS,JOSE CARLOS SANTOS,PEDRO DOS SANTOS,JOSE LUIZ DE SOUZA,DALTRO ALEXANDRE DA COSTA,MANUEL SILVA SANTOS,COSME SANTOS,ANTONIO DOS SANTOS ,CICERO JOSE DE LIMA | 158.623,44 | 90.153,92 | 248.777,36 | | | 248.777,36 | |
| 23 | 05/06/2006 | 2006105210 | 0131/2006 | MARIA BOMFIM DE CARVALHO | 8.204,23 | 4.646,19 | 12.850,42 | | | 0,00 | extinto |
| 24 | 06/06/2006 | 2006105298 | 0132/2006 | ZAILDA MARIA DA LUZ COSTA,MARIA JOSE BISPO SANTOS,TEREZA DE JESUS VEIGA ROCHA | 10.161,61 | 5.754,67 | 15.916,28 | | | 15.916,28 | |
| 25 | 06/06/2006 | 2006105299 | 0133/2006 | MANOEL GOMES FEITOSA | 11.512,44 | 6.519,68 | 18.032,12 | | | 18.032,12 | |
| 26 | 06/06/2006 | 2006105300 | 0134/2006 | MARLENE ROCHA ALVES | 6.162,16 | 3.489,72 | 9.651,88 | | | 9.651,88 | |

| | | | | | | | | | | | |
|---|---|---|---|---|---|---|---|---|---|---|---|
| 27 | 08/06/2006 | 2006105393 | 0135/2006 | EDSON DE MATOS,ANTONIO FERREIRA FILHO,JACY SOARES CAVALCANTE,MARIA JOSE TEIXEIRA DOS SANTOS,MANOEL DA SILVA SANTOS,MARTA MADALENA SILVA SANTOS,GILZELIA DE GOIS MENEZES // PAGO EM 12/08/2010 POR ORDEM DO PRES. DO TJ R$ 15.540,75 , VALOR DESCONTADO DA ATUALIZAÇÃO | 82.345,18 | 62.174,11 | 144.519,29 | | | 144.519,29 | |
| 28 | 08/06/2006 | 2006105395 | 0136/2006 | MARIA LEDA DANTAS DE MELO | 77.602,48 | 43.947,51 | 121.549,99 | | | 121.549,99 | |
| 29 | 08/06/2006 | 2006105396 | 0137/2006 | MARIA LUIZA SANTOS,JOSEFA FERREIRA DE ANDRADE | 98.844,60 | 55.977,25 | 154.821,85 | | | 154.821,85 | |
| 30 | 12/06/2006 | 2006105496 | 0139/2006 | MARIA DO CARMO GOMES DE ARAUJO,MARIA HELY BISPO,MARIA DE LOURDES SILVA SANTOS | 145.070,33 | 82.155,59 | 227.225,92 | | | 227.225,92 | |
| 31 | 12/06/2006 | 2006105497 | 0140/2006 | MARIA JOSE CRUZ,JOSE ALVES DE SOUZA FILHO,HELCIO LOBO MENDES,RICARDO GABRIEL DOS ANJOS | 49.455,64 | 28.007,50 | 77.463,14 | | | 77.463,14 | |
| 32 | 12/06/2006 | 2006105499 | 0141/2006 | MANOEL JOAQUIM DOS SANTOS,MARIA VIRGINIA LIMA COSTA,GILSON DE OLIVEIRA | 23.118,79 | 13.092,53 | 36.211,32 | | | 36.211,32 | |
| 33 | 12/06/2006 | 2006105502 | 0142/2006 | JOSE CORREIA DE ARAUJO | 18.529,57 | 10.493,59 | 29.023,16 | | | 29.023,16 | |
| 34 | 12/06/2006 | 2006105503 | 0143/2006 | JOSE AMERICO COSTA,JOAO FRANCA,MARIA JOSE GOMES DA SILVA,ALACIR MOREIRA BOTELHO | 95.741,14 | 54.219,72 | 149.960,86 | | | 149.960,86 | |
| 35 | 14/06/2006 | 2006105602 | 0144/2006 | HIGINO ALVES DE CARVALHO,JOSE NASCIMENTO,GILBERTO FLORIANO DOS SANTOS,PAULO DE FREITAS CAMPOS,MARIA DA PAIXAO DE JESUS VASCONCELOS,MARIA FRANCISCA DE JESUS SILVA,EDILZE MENEZES SANTANA | 42.185,00 | 23.890,03 | 66.075,03 | | | 66.075,03 | |
| 36 | 14/06/2006 | 2006105604 | 0145/2006 | ANTONIO ROSA FILHO,JOSE DA SILVA,JOSE BRASILEIRO DOS SANTOS,LAMEU DE ALMEIDA,BENICIO NERES,ANTONIO ROCHA,JOSAFA NARCISO DO AMARAL | 20.883,45 | 11.826,62 | 32.710,07 | | | 32.710,07 | |
| 37 | 14/06/2006 | 2006105607 | 0146/2006 | GESILDA GONZAGA SOBRAL DO NASCIMENTO,MANOEL LEMOS DE MENDONCA,JOAO HORACIO DOS SANTOS,GERALDO MORAES MOTTA,AURELINA BARBOSA DOS SANTOS,JOSE ALOISIO DOS SANTOS ,EVERALDO JOSE DOS ANJOS | 18.500,24 | 10.476,97 | 28.977,21 | | | 28.977,21 | |
| 38 | 19/06/2006 | 2006105725 | 0149/2006 | ZILDA CORREIA MACHADO,IZABEL ANDRADE DOS SANTOS | 291.645,40 | 165.163,34 | 456.808,74 | | | 456.808,74 | |
| 39 | 20/06/2006 | 2006105742 | 0150/2006 | CARIVALDO DO NASCIMENTO | 14.085,55 | 7.976,86 | 22.062,41 | | | 22.062,41 | |
| 40 | 20/06/2006 | 2006105780 | 0151/2006 | PAULO PODEROSO,JOAO TELES DE MENEZES,CRISLAN SILVA DANTAS,EDILMA MENEZES SANTOS LIMA | 99.946,93 | 56.601,51 | 156.548,44 | | | 156.548,44 | |
| 41 | 21/06/2006 | 2006105839 | 0152/2006 | ARNALDO FERREIRA DA SILVA,JOSE SANTOS DELFINO,GUIDO PEREIRA DA SILVA,VALDIE MOURA SANTOS,JOSE BOMFIM SANTOS,ANTONIO GOMES DE REZENDE,JOAO DOMINGOS DOS SANTOS | 19.084,25 | 10.807,72 | 29.891,97 | | | 0,00 | |
| 42 | 21/06/2006 | 2006105845 | 0154/2006 | LENAIDE DA SILVA FONTES,MARIA NILDES DOS SANTOS,GEDALVA VIEIRA MELO | 107.228,45 | 60.725,15 | 167.953,60 | | | 167.953,60 | |
| 43 | 22/06/2006 | 2006105848 | 0155/2006 | RAIMUNDO MARTINS DOS SANTOS ,DEOCLECIANO PEREIRA DA MOTA,JACKSON ALVES DOS SANTOS,VERA SWETS COSTA,JOSE DOMINGOS DOS SANTOS,JOAO BOSCO SANTOS,ALAIDE DE MENZES SANTOS | 62.549,61 | 35.422,82 | 97.972,43 | | | 97.972,43 | |
| 44 | 22/06/2006 | 2006105849 | 0156/2006 | ANTONIO FLORENCIO SILVA,JOÃO MARTINS BEZERRA,NIVIO MATIAS,FRANCISCO XAVIER DE ARGOLO | 78.376,04 | 44.385,58 | 122.761,62 | | | 122.761,62 | |
| 45 | 23/06/2006 | 2006105899 | 0157/2006 | IZAURA OLIVEIRA,MARIA OLIVEIRA SILVA,BERILO ROQUE DA CRUZ,MARIA DA SOLIDADE MACEDO FREITAS | 88.911,14 | 50.351,78 | 139.262,92 | | | 139.262,92 | |
| 46 | 23/06/2006 | 2006105907 | 0158/2006 | JOSE ANDERSON NASCIMENTO,LUZIA MARIA DA COSTA NASCIMENTO | 26.443,19 | 14.975,20 | 41.418,39 | | | 41.418,39 | |
| 47 | 27/06/2006 | 2006106004 | 0163/2006 | ERALDO TARGINO DE MACEDO,MARIA JOSE LOURENCO SANTOS | 55.162,04 | 31.239,11 | 86.401,15 | | | 86.401,15 | |
| 48 | 27/06/2006 | 2006106006 | 0164/2006 | MARIA ZAILDE DE MOURA SANTOS,JOAO PEDRO DE JESUS,BERENICE GONCALVES FERREIRA ,MARIA MARCELINA DE JESUS ,ANALICE DAVILA SILVEIRA ,MARIA DAS VIRGENS MOTA,JOSE PEDRO DE JESUS E OUTROS,NEILDE MACHADO | 73.140,89 | 41.420,83 | 114.561,72 | | | 114.561,72 | |

| | | | | | | | | | | | |
|---|---|---|---|---|---|---|---|---|---|---|---|
| 49 | 27/06/2006 | 2006106009 | 0165/2006 | MARINALVA OLIVEIRA ALVES // VALOR ATUALIZADO PELO TJ ATÉ 31/12/2009 R$ 341.499,91. PAGO R$ 15.540,75 POR ORDEM DO PRES. DO TJ 03/2010. SALDO R$ 325.959,16 | 200.464,10 | 181.250,12 | 381.714,22 | | | 381.714,22 | |
| 50 | 27/06/2006 | 2006106010 | 0166/2006 | ANTONIO LEITE SAMPAIO,NEWTON PINHEIRO CALAZANS,ANTONIO GOMES DE ANDRADE,ELIEZER BATISTA DE SOUZA,JOAO SILVA FRANCO,MARIA ENEDINA MENEZES LEITE | 75.913,98 | 42.991,27 | 118.905,25 | | | 118.905,25 | |
| 51 | 28/06/2006 | 2006106114 | 0172/2006 | VANDALUCIA BARRETO DE OLIVEIRA MAIA,MARILENA VIEIRA DOS SANTOS,MARIA ANDRELINA FERREIRA DE MELO | 6.931,79 | 8.498,06 | 15.429,85 | | | 15.429,85 | |
| 52 | 28/06/2006 | 2006106116 | 0174/2006 | PAULO VINICIUS BRANDÃO RIBEIRO | 55.722,17 | 31.556,33 | 87.278,50 | | | 87.278,50 | |
| 53 | 28/06/2006 | 2006106118 | 0175/2006 | MARIA VALDICE ANDRADE PORTO | 8.180,44 | 4.632,72 | 12.813,16 | | | 12.813,16 | |
| 54 | 29/06/2006 | 2006106124 | 0176/2006 | VERONICA LEITE DE ARGOLO | 17.967,14 | 10.175,08 | 28.142,22 | | | 28.142,22 | |
| 55 | 29/06/2006 | 2006106125 | 0177/2006 | EDMILSON DE JESUS PEREIRA,JOSE OLEGARIO DOS SANTOS | 134.512,02 | 76.176,26 | 210.688,28 | | | 210.688,28 | |
| 56 | 29/06/2006 | 2006106139 | 0179/2006 | CASSIA GARCIA MORENO LIMA,CLARICE OLIVEIRA GOMES,MARIA JOSE CONCEICAO PINHEIRO SOUZA,LENIZA MENEZES DE JESUS,ARNALDINA PEIXOTO DA SILVEIRA,VERALUCIA DE JESUS SANTOS,JOSEFA LENIDA DA SILVA SANTOS,TEREZINHA NUNES SANTOS,JOSEFA OLIVEIRA SANTANA,MARIA ALAIDE DE MENEZES. // FOI PAGO ANTECIPADO POR DECISÃO DO PRESIDENTE DO TRIBUNAL DE JUSTIÇA 10/062010. VL ORIGINAL R$ 21.415,81, ATUALIZADO R$ 42.296,02 | 0,00 | 0,00 | 0,00 | | | 0,00 | |
| 57 | 29/06/2006 | 2006106142 | 0182/2006 | AMANDA LIMA CRUZ | 17.288,19 | 9.790,57 | 27.078,76 | | | 27.078,76 | |
| 58 | 29/06/2006 | 2006106158 | 0188/2006 | MARIA JOSEFA DOS SANTOS,NADILENE RODRIGUES SANTOS,NADJANE RODRIGUES FREIRE,LAURICIA TAVARES SANTOS ,CARMOSITA FEITOSA DE ARAGAO,HORTENCIA MARIA ROCHA,MARIA HORTENCIA ROCHA | 37.069,98 | 20.993,31 | 58.063,29 | | | 58.063,29 | |
| 59 | 29/06/2006 | 2006106162 | 0191/2006 | MARK CLARK SILVA ANDRADE | 21.440,02 | 11.772,84 | 33.212,86 | | | 33.212,86 | |
| 60 | 29/06/2006 | 2006106166 | 0192/2006 | JOSEPHA LIMA SILVA,MARIA ADELIA DE SOUZA LIMA ,AROALDO MARQUES,IZABEL RAIMUNDA SANTOS VILANOVA,JOAO DIAS FILHO CHAVES ,TEREZINHA MARQUES DE OLIVEIRA ,MARIA JOSE DE MELO MENDONCA E OUTRAS | 21.617,06 | 12.242,06 | 33.859,12 | | | 0,00 | |
| **ANO DE PAGAMENTO: 2008** | | | | | | | | | | | |
| 61 | 24/07/2006 | 2006107135 | 0200/2006 | LUIZ BASTOS VASCONCELOS | 16.339,71 | 8.059,15 | 24.398,86 | | | 24.398,86 | |
| 62 | 21/08/2006 | 2006108474 | 0209/2006 | ENID SANTOS DE OLIVEIRA,OSEIR DE CARVALHO CIRINO | 53.801,04 | 26.447,74 | 80.248,78 | | | 80.248,78 | |
| 63 | 21/08/2006 | 2006108477 | 0211/2006 | REGINALDA SA CENTURION | 12.110,42 | 5.953,29 | 18.063,71 | | | 18.063,71 | |
| 64 | 30/08/2006 | 2006108898 | 0213/2006 | MARIA HELENA DOS SANTOS MARCIANO,MARIA ROSANGELA DE CARVALHO,JOVELINA FERREIRA SANTOS,JOSEFINA DOS SANTOS,ARLINDA MARIA DA CONCEICAO SANTOS,JOSEFA MARIA DA CONCEICAO SANTOS,TEREZINHA MENEZES VASCONCELOS FEITOSA | 100.303,02 | 58.251,84 | 158.554,86 | | | 158.554,86 | |
| 65 | 30/08/2006 | 2006108899 | 0214/2006 | ANA MENEZES DE OLIVEIRA ,MARIA AMALIA GUIMARAES,GICELMA MARIA DA CONCEICAO,MARIA ADELICE DA SILVA,CREUZA DA CONCEICAO SANTOS,MARIA JOSE SANTOS DE FREITAS | 18.339,46 | 9.015,39 | 27.354,85 | | | 27.354,85 | |
| 66 | 31/08/2006 | 2006108942 | 0216/2006 | LAURENITO JOSE DOS SANTOS,JOAO BATISTA DA COSTA,WILSON SILVA RIOS,ELIZABETE LIMA DE ANDRADE,JOSE MESSIAS DOS SANTOS | 109.849,89 | 54.000,45 | 163.850,34 | | | 163.850,34 | |
| 67 | 31/08/2006 | 2006108984 | 0217/2006 | FRANCISCO CARDOSO DA ROCHA,MANOEL MESSIAS DA SILVA,LAURENITO JOSE DOS SANTOS | 48.050,88 | 23.621,05 | 71.671,93 | | | 71.671,93 | |

| | | | | | | | | | | | |
|---|---|---|---|---|---|---|---|---|---|---|---|
| 68 | 01/09/2006 | 2006109002 | 0218/2006 | ALBINO COSTA GOMES,EVALDO OLIVEIRA SANTOS,JOSE CORREIA,DILMA GUIMARAES MONTEIRO,MARIA LIDIA DE BRITO GOMES,RUBENS RODRIGUES CARDOSO,MARIA DE LOURDES LEANDRO | 12.313,25 | 5.020,38 | 17.333,63 | | | 0,00 | |
| 69 | 04/09/2006 | 2006109089 | 0219/2006 | ALOISIO FERREIRA DE ALMEIDA,THEOPHILO CORREA DANTAS,MARIA ANTONIETA BARRETO GOES,MARIA DE SOUZA MACHADO | 53.181,91 | 26.159,25 | 79.341,16 | | | 79.341,16 | |
| 70 | 05/09/2006 | 2006109178 | 0220/2006 | ANITA ARAUJO DOS SANTOS,JOSE FRANCISCO DOS SANTOS | 14.122,55 | 6.946,64 | 21.069,19 | | | 21.069,19 | |
| 71 | 05/09/2006 | 2006109180 | 0221/2006 | MARIA LUCIA SANTOS | 86.205,02 | 42.402,74 | 128.607,76 | | | 128.607,76 | |
| 72 | 05/09/2006 | 2006109182 | 0222/2006 | JOSE GOMES DE AQUINO ,AROALDO MARQUES,MILTON DOS SANTOS,JOSE DA SILVA | 40.329,75 | 19.837,49 | 60.167,24 | | | 60.167,24 | |
| 73 | 14/09/2006 | 2006109554 | 0224/2006 | BERNADETE DA SILVA SANTOS | 5.490,23 | 8.824,57 | 14.314,80 | | | 14.314,80 | |
| 74 | 19/09/2006 | 2006109733 | 0227/2006 | BIANCA AVILA DE OLIVEIRA | 18.797,75 | 9.246,28 | 28.044,03 | | | 28.044,03 | |
| 75 | 21/09/2006 | 2006109827 | 0228/2006 | RIVADAVIA MENEZES DA CONCEICAO,ELIZABETE BATISTA,JOSE DOS SANTOS,CICERO GUILHERME PEREIRA,MANOEL MENEZES DOS SANTOS FILHO,MARIA DO CARMO FONSECA PORTO,SIENE OLIVEIRA MENEZES | 52.780,15 | 25.961,62 | 78.741,77 | | | 78.741,77 | |
| 76 | 26/09/2006 | 2006109992 | 0232/2006 | CIRILO MONTEIRO DA CRUZ,PEDRO SOUZA SANTOS ,LUCIANO NUNES SANTOS,VALDECI ALVES DOS SANTOS,OLGA TEIXEIRA PEREIRA,SONIA MARIA DE OLIVEIRA,JOSE PAIXAO,PERICLES DAMACENO,ELUZA DE SOUZA MATOS SILVA,CELIA DANTAS CRUZ FONTES | 38.469,21 | 18.922,33 | 57.391,54 | | | 57.391,54 | |
| 77 | 26/09/2006 | 2006109993 | 0233/2006 | GILDO DOS SANTOS,MIRIAN DE SOUZA AGUIAR,LINDAURA SOBRAL RAMOS,EDIRANI LUIZA DOS SANTOS OLIVEIRA,FRANCISCO FREIRE DE OLIVEIRA,MARIA DE LOURDES LIMA DE SANTANA,CARLOS AUGUSTO SOUZA TELES | 89.477,05 | 44.012,20 | 133.489,25 | | | 133.489,25 | |
| 78 | 26/09/2006 | 2006109997 | 0235/2006 | ANTONIO DO NASCIMENTO RODRIGUES | 83.956,63 | 41.296,79 | 125.253,42 | | | 125.253,42 | |
| 79 | 28/09/2006 | 2006110082 | 0237/2006 | MARIA INES ALMEIDA DE ANDRADE LIMA | 28.000,99 | 13.773,20 | 41.774,19 | | | 41.774,19 | |
| 80 | 28/09/2006 | 2006110124 | 0239/2006 | MARIA ESTER REIS DA SILVA,JOVELINA FERREIRA SANTOS,MARIA ROSANGELA DE CARVALHO,JOSEFA MARIA DA CONCEICAO,MARIA DA CONCEICAO SANTOS | 126.607,97 | 62.276,24 | 188.884,21 | | | 188.884,21 | |
| 81 | 28/09/2006 | 2006110127 | 0240/2006 | ANTONIO FERREIRA NETO,JOSAFA OLIVEIRA DOS SANTOS,ESMERALDA BARRETO FERREIRA,PAULO FERREIRA NASCIMENTO,EDVAN JOSE DA COSTA,CONSTATINO NASCIMENTO DE JESUS,ANA MARIA MATOS MOURA | 28.136,39 | 13.839,80 | 41.976,19 | | | 41.976,19 | |
| 82 | 28/09/2006 | 2006110128 | 0241/2006 | MARINALVA ZEFERINO DOS SANTOS,ANTONIETA FEITOSA | 24.743,62 | 12.170,94 | 36.914,56 | | | 36.914,56 | |
| 83 | 28/09/2006 | 2006110129 | 0242/2006 | MARIA CANDIDA BRITO DOS SANTOS ,ROSA ROCHA DOS SANTOS,JOSEPHA LIMA SILVA,MARIA ADELIA DE SOUZA LIMA ,MARIA DE LOURDES SILVA SANTOS,VANDETE DE CARVALHO FONTES COSTA,ADRIANA SILVA SANTOS | 195.194,15 | 113.422,41 | 308.616,56 | | | 308.616,56 | |
| 84 | 28/09/2006 | 2006110131 | 0243/2006 | DOMINGOS PEREIRA DE SA,MANOEL MAURICIO SANTOS,ARINALDO SOUZA,DERNIVAL PEREIRA SANTIAGO,RAIMUNDO CARDOSO VALENCA,MANOEL ANTONIO FILHO,JOAO MELO DA SILVA | 16.222,29 | 7.979,46 | 24.201,75 | | | 0,00 | |
| 85 | 05/10/2006 | 2006110435 | 0248/2006 | GENESIO CARDOSO DE JESUS,MARIA VIRGINIA SOBRAL FRANCO,JOSEBERTO TAVARES DE VASCONCELOS,ESMERALDO DIAS DA COSTA | 97.991,03 | 47.966,54 | 145.957,57 | | | 145.957,57 | |

| | | | | | | | | | | | |
|---|---|---|---|---|---|---|---|---|---|---|---|
| 86 | 09/10/2006 | 2006110578 | 0249/2006 | MARCOS AURÉLIO MENEZES,ELDA MARIA MENEZES,ILMA MARIA LIMA BARRETO,ELMA MARIA MENEZES DE ANDRADE,MANOEL MESSIAS MENEZES,ELUSA MARIA MENEZES DE AZEVEDO GUIMARÃES,MENILSON MENEZES,ZÉLIA OLIVEIRA MENEZES,IRANI MENEZES PEREIRA,MENILTON MENEZES | 12.000,00 | 5.874,00 | 17.874,00 | | | 17.874,00 | |
| 87 | 11/10/2006 | 2006110672 | 0250/2006 | JOSE ALVES CORREIA FILHO | 23.167,55 | 11.340,49 | 34.508,04 | | | 34.508,04 | |
| 88 | 18/10/2006 | 2006110930 | 0251/2006 | SILVANIA GUERRA DA CONCEICAO,CREUZA FERREIRA ,NOEMIA MATOS DOS SANTOS,MARIA LIZAUDETE DE SANTANA,ROBERTA LETICIA DE JESUS MOURA,MARILIA CATARINA DE JESUS MOURA,FABIANA SANTOS BARRETO,FLAVIA LETICIA SANTOS BARRETO,JOSEFA ALEXANDRINA DE JESUS MOURA,ANTONIETA AVELINA DOS SANTOS,MARIA CLAUDICEA SANTOS BARRETO,MARIA ROSALVA BARBOSA DOS ANJOS,MARIA SELMA MORAIS | 192.024,96 | 93.996,09 | 286.021,05 | | | 286.021,05 | |
| 89 | 18/10/2006 | 2006110933 | 0253/2006 | JOSE XAVIER DA SILVA,MOISES JOSE DA SILVA,JOSE EMIDIO DOS SANTOS,CLAUDOMIRO JOSE DOS SANTOS,DIONIZIO JOSE DE SANTANA,ANTONIO PEREIRA DOS SANTOS,ANTONIO NASCIMENTO | 20.660,59 | 11.953,16 | 32.613,75 | | | 32.613,75 | |
| 90 | 19/10/2006 | 2006111005 | 0254/2006 | AUTA FLORA DA FONSECA | 434.856,40 | 212.861,78 | 647.718,18 | | | 647.718,18 | |
| 91 | 25/10/2006 | 2006111245 | 0259/2006 | IOLANDA ALMEIDA ROSENDO | 54.265,17 | 26.562,76 | 80.827,93 | | | 80.827,93 | |
| 92 | 25/10/2006 | 2006111246 | 0260/2006 | MARIA DE FARIAS DOS SANTOS,MAURINA PASSOS CHAGAS | 392.842,58 | 192.296,17 | 585.138,75 | | | 585.138,75 | |
| 93 | 26/10/2006 | 2006111257 | 0261/2006 | MARIA CANDIDA BRITO DOS SANTOS ,ROSA ROCHA DOS SANTOS,PEDRO MARTINS DOS SANTOS,PAULO FRANCISCO DOS ANJOS,JOSE RODRIGUES DE SOUZA,JAILDO DA SILVA LIMA,JOSE DOS SANTOS | 6.727,99 | 3.293,36 | 10.021,35 | | | 10.021,35 | |
| 94 | 01/11/2006 | 2006111537 | 0263/2006 | RAYMUNDA PEREIRA DA SILVA | 6.266,17 | 3.027,33 | 9.293,50 | | | 9.293,50 | |
| 95 | 06/11/2006 | 2006111713 | 0265/2006 | MARIA EMILIA DOS SANTOS | 6.974,37 | 3.369,47 | 10.343,84 | | | 10.343,84 | |
| 96 | 13/11/2006 | 2006112023 | 0269/2006 | ROSA HELENA ROCHA CHAGAS | 11.839,28 | 5.719,82 | 17.559,10 | | | 17.559,10 | |
| 97 | 28/11/2006 | 2006112740 | 0274/2006 | MARINALVA ALVES DANTAS,MARCLEIA ALVES DANTAS ,MARIA ZELIA DE SA FARIAS,MARIA ALEXANDRINA DA ROCHA | 70.257,79 | 33.943,08 | 104.200,87 | | | 104.200,87 | |
| 98 | 30/11/2006 | 2006112891 | 0280/2006 | JANETE DE JESUS MENEZES | 15.692,04 | 7.581,16 | 23.273,20 | | | 23.273,20 | |
| 99 | 01/12/2006 | 2006112902 | 0282/2006 | MARIA JOSE DE JESUS | 17.167,49 | 8.187,51 | 25.355,00 | | | 25.355,00 | |
| 100 | 05/12/2006 | 2006113067 | 0283/2006 | ADRIANE SANTOS FELIX,DILMA RIBEIRO ROSARIO DANTAS | 26.824,33 | 12.793,03 | 39.617,36 | | | 39.617,36 | |
| 101 | 05/12/2006 | 2006113068 | 0284/2006 | MARIA DO CARMO BARBOSA E FILHOS | 7.046,69 | 3.360,70 | 10.407,39 | | | 10.407,39 | |
| 102 | 12/12/2006 | 2006113284 | 0285/2006 | ANGELICA SOBRAL VIEIRA SACRAMENTO,DANIELA SOBRAL VIEIRA SACRAMENTO,ELIANE DE JESUS TORRES,ADELIA ESTER DA SILVA MOURA | 277.756,28 | 132.467,20 | 410.223,48 | | | 410.223,48 | |
| 103 | 12/12/2006 | 2006113285 | 0286/2006 | JOSÉ ANTÔNIO SANTOS FERREIRA | 31.860,92 | 15.195,08 | 47.056,00 | | | 47.056,00 | |
| 104 | 13/12/2006 | 2006113382 | 0289/2006 | JOAQUIM DA SILVEIRA ANDRADE,AFONSO PRADO VASCONCELOS | 75.047,87 | 35.791,74 | 110.839,61 | | | 110.839,61 | |
| 105 | 13/12/2006 | 2006113383 | 0290/2006 | IVONE ANDRADE DOS SANTOS,EVANDA XAVIER DOS SANTOS | 91.661,69 | 43.715,18 | 135.376,87 | | | 135.376,87 | |
| 106 | 13/12/2006 | 2006113384 | 0291/2006 | JOSE MARTINHO XAVIER,MARIA LIMA XAVIER | 28.753,15 | 13.712,92 | 42.466,07 | | | 42.466,07 | |
| 107 | 14/12/2006 | 2006113445 | 0293/2006 | MARIA DA CONCEICAO MAGALHAES DE ALMEIDA,MARIA ALVES DE BARROS | 66.780,26 | 31.848,75 | 98.629,01 | | | 98.629,01 | |
| 108 | 14/12/2006 | 2006113483 | 0295/2006 | IRACEMA MENDES MAGNO BRASIL | 7.236,63 | 3.451,29 | 10.687,92 | | | 10.687,92 | |
| 109 | 19/12/2006 | 2006113610 | 0299/2006 | MARIETA MARTINS SOARES,JOSEFA SOLEDADE LEAL SOARES | 46.463,81 | 22.159,47 | 68.623,28 | | | 68.623,28 | |
| 110 | 19/12/2006 | 2006113612 | 0300/2006 | TEREZINHA DE ANDRADE BRITO,EDGAR ODILON DOS SANTOS | 42.418,27 | 20.230,06 | 62.648,33 | | | 62.648,33 | |
| 111 | 20/12/2006 | 2006113707 | 0301/2006 | FLORA BATISTA DE JESUS,MARIA LOURDES SANTOS | 106.568,22 | 50.824,40 | 157.392,62 | | | 157.392,62 | |
| 112 | 20/12/2006 | 2006113752 | 0302/2006 | MARIA SALOME DE JESUS,MARIA DE LOURDES DA SILVA DORTAS | 28.362,57 | 13.526,65 | 41.889,22 | | | 41.889,22 | |
| 113 | 20/12/2006 | 2006113753 | 0303/2006 | ADERBAL FONTES DE GOIS,ADELSON COSTA MENDES | 15.352,02 | 7.321,67 | 22.673,69 | | | 22.673,69 | |
| 114 | 20/12/2006 | 2006113754 | 0304/2006 | MARIA IVANETE SANTOS,NAIR REZENDE CABRAL | 33.064,40 | 15.769,04 | 48.833,44 | | | 48.833,44 | |
| 115 | 20/12/2006 | 2006113755 | 0305/2006 | ILDETE SILVA FELIX | 120.187,86 | 57.319,85 | 177.507,71 | | | 177.507,71 | |

| | | | | | | | | | | | |
|---|---|---|---|---|---|---|---|---|---|---|---|
| 116 | 08/01/2007 | 2007100354 | 0001/2007 | ANTONIO SOUZA RAMOS,ILMA ALMEIDA DA SILVEIRA,ISMAEL COSTA MOURA,ANTONIO LEONARDO DE MELO MACHADO | 449.427,60 | 210.250,47 | 659.678,07 | | | 659.678,07 | |
| 117 | 11/01/2007 | 2007100491 | 0004/2007 | JOAO CORREIA DOS SANTOS | 32.987,19 | 15.432,02 | 48.419,21 | | | 48.419,21 | |
| 118 | 28/02/2007 | 2007102165 | 0016/2007 | GERVASIO PEREIRA LIMA,MARIA DE LOURDES PEREIRA LIMA,MARIA DO CARMO DIAS DE ANDRADE,JOSE ALVES CORREIA,JOSE PINTO DIAS | 48.685,98 | 22.427,73 | 71.113,71 | | | 71.113,71 | |
| 119 | 02/03/2007 | 2007102279 | 0021/2007 | JOAO MACHADO FILHO,MARIA DOS SANTOS,MARIA ROSA AGUIAR CALDAS MATOS,LIEGE AGUIAR CALDAS VIEIRA,SATURNINO DORIA DO NASCIMENTO,RIVANDA SILVA CARVALHO,JOAO FARIAS | 70.725,34 | 32.148,35 | 102.873,69 | | | 102.873,69 | |
| 120 | 02/03/2007 | 2007102281 | 0023/2007 | MARIO CARDOSO DE SOUZA | 19.128,96 | 22.672,45 | 41.801,41 | | | 41.801,41 | |
| 121 | 02/03/2007 | 2007102366 | 0028/2007 | SINDICATO DOS TRABALHADORES EM EDUCACAO-SINTESE // A PARTE CORRESPONDENTE A ZULEICA SERÁ DIVIDIDA ENTRE A MESMA E MARIA GENERINA DE JESU ONDE ESTÁ TERÁ DIREITO A 62,5% E AQUELA 37,5% CF DECISÃO JUDICIAL. | 130.451,36 | 59.296,93 | 189.748,29 | | | 189.748,29 | |
| 122 | 02/03/2007 | 2007102367 | 0029/2007 | MARIA GENERINA DE JESUS,ZULEICA FIGUEIREDO BEZERRA,JOSEFA BENILDA NASCIMENTO SOUZA,NEILDE MACHADO,GIVALDA SANTOS ,MARIA NEUZA DE OLIVEIRA SANTOS ,MARIA NICACIA DE SOUZA FEITOSA ,ANA MARIA DE ARAUJO ROZENDO | 439.432,46 | 199.744,90 | 639.177,36 | | | 639.177,36 | |
| 123 | 05/03/2007 | 2007102428 | 0031/2007 | JOSE AUGUSTO CHAVES REZENDE,NIVALDA MARIA COSTA RESENDE | 29.442,59 | 13.383,19 | 42.825,78 | | | 42.825,78 | |
| 124 | 06/03/2007 | 2007102443 | 0032/2007 | ALDENIO BARROS CHAGAS | 9.898,26 | 4.499,27 | 14.397,53 | | | 14.397,53 | |
| 125 | 06/03/2007 | 2007102444 | 0033/2007 | ANA DE OLIVEIRA COSTA,MARIA VIRGINIA BARRETO OLIVEIRA,LUIZ EDUARDO DE OLIVEIRA COSTA | 101.059,50 | 37.644,37 | 138.703,87 | | | 138.703,87 | |
| 126 | 15/03/2007 | 2007102918 | 0038/2007 | MARIA VIRGINIA DIAS OLIVEIRA | 180.706,45 | 82.140,48 | 262.846,93 | | | 262.846,93 | |
| 127 | 23/03/2007 | 2007103275 | 0044/2007 | ERCILIO BARBOSA RAMOS,JOSE DIAS DA SILVA SOBRINHO,JOAO GONCALVES DOS SANTOS,EDVALDO JOSE DOS SANTOS,JOSE CANDIDO DOS SANTOS,JOSE PEDRO DE CAMPOS FILHO,GILBERTO LIMA SOBRINHO | 168.619,12 | 76.646,16 | 245.265,28 | | | 245.265,28 | |
| 128 | 26/03/2007 | 2007103336 | 0047/2007 | MANOEL QUERINO DIAS,DEROSSE MORAIS BEZERRA,ESMERALDO DIAS DE SOUZA,JOSE BATISTA DE AQUINO,SEVERINO URSOLINO LIRA,NELSON CORREIA DE OLIVEIRA,ANTONIO PEREIRA DA SILVA,JOSE ROCHA MACIEL,JOAQUIM RODRIGUES DOS SANTOS,JOSE DOS SANTOS,MANOEL LIDIO DE SANTANA,MANOEL MESSIAS DOS SANTOS,ANTONIO GONCALVES LIMA,JOSE DOS SANTOS,ROBERTO DOS SANTOS,JOSE BISPO,RAIMUNDO MARTINS DE RESENDE,JILDASIO JOSE DOS SANTOS,FRANCISCO RODRIGUES SOBRINHO,MANOEL FAGUNDES DA COSTA,EUGENIO RAMOS,JOSE ALVES BISPO,ANTONIO CARLOS BEZERRA,MARIO DOS ANJOS,MANOEL FRANCISCO MOURA,JOAO NICOLAU PACHECO,JUAREZ DOS SANTOS,JOSE CECILIO DOS SANTOS,FRANCISCO DE OLIVEIRA,JOSE SANTOS,JOSE ALBERTO MOURA,VALDEVINO EMIDIO DOS SANTOS,PEDRO JOSE DA CRUZ,HERMENEGILDO DOS SANTOS,GILBERTO CHAGAS DOS SANTOS,VALFRIDO DOS SANTOS,JOSE GONZAGA DA SILVA,JOSE ANTONIO DOS SANTOS,JOAO BATISTA DOS ANJOS,JOSE FELIX DA SILVA | 137.172,40 | 62.351,98 | 199.524,38 | | | 199.524,38 | |
| 129 | 26/03/2007 | 2007103351 | 0048/2007 | TELMA DE ALENCAR MENEZES,ENILDES RODRIGUES DO NASCIMENTO | 270.532,69 | 122.971,18 | 393.503,87 | | | 393.503,87 | |
| 130 | 28/03/2007 | 2007103573 | 0051/2007 | ANTONIO COSTA SILVA,GILMAR OLIVEIRA MAYNART,MARIA ELEUZINA LIRO NASCIMENTO,JOSE DOS SANTOS | 50.708,42 | 23.049,60 | 73.758,02 | | | 73.758,02 | |

| | | | | | | | | | | | |
|---|---|---|---|---|---|---|---|---|---|---|---|
| 131 | 28/03/2007 | 2007103574 | 0052/2007 | LINDINALVA PATRICIA ALECIO | 72.042,80 | 32.747,20 | 104.790,00 | | | 104.790,00 | |
| 132 | 13/04/2007 | 2007104387 | 0057/2007 | JOAO XAVIER DOS SANTOS,OSMAR JOSE DA SILVA | 46.235,13 | 20.721,65 | 66.956,78 | | | 66.956,78 | |
| 133 | 13/04/2007 | 2007104388 | 0058/2007 | LEONILDES ROCHA DE LIMA,ELILDE COSTA,MARIA DO CARMO SANTOS ,MARIA DE LOURDES SILVA SANTOS | 13.841,38 | 40.443,41 | 54.284,79 | | | 54.284,79 | |
| 134 | 17/04/2007 | 2007104510 | 0061/2007 | JONAS DA SILVA AMARAL NETO | 14.370,04 | 6.440,37 | 20.810,41 | | | 20.810,41 | |
| 135 | 20/04/2007 | 2007104713 | 0064/2007 | MARGARIDA DE OLIVEIRA SANTOS | 32.370,88 | 14.507,99 | 46.878,87 | | | 46.878,87 | |
| 136 | 24/04/2007 | 2007104855 | 0069/2007 | JOSE LIMA,JOSE DEOCLECIO DOS SANTOS ,JOSE VALFRAN MAMEDIO SANTOS ,ANDRELINA CARVALHO MOTA,APARECIDA ROCHA DA SILVA,MARIA MADALENA RAMOS,CONSUELO CARVALHO MOTA | 28.547,58 | 12.794,44 | 41.342,02 | | | 41.342,02 | |
| 137 | 02/05/2007 | 2007105180 | 0080/2007 | MARIA NUBIAS DOS REIS,MARIA RUTE MUNIZ SANTOS | 84.962,12 | 37.759,25 | 122.721,37 | | | 122.721,37 | |
| 138 | 10/05/2007 | 2007105652 | 0085/2007 | MARIA JOSE GOMES SILVA | 26.438,16 | 11.749,77 | 38.187,93 | | | 38.187,93 | |
| 139 | 11/05/2007 | 2007105706 | 0086/2007 | NATERCIA TAVARES DE BARROS,ALEXANDRE TIBIRI DOS SANTOS | 55.842,16 | 24.817,62 | 80.659,78 | | | 80.659,78 | |
| 140 | 14/05/2007 | 2007105802 | 0088/2007 | JOSE GILSON DOS SANTOS | 8.399,60 | 3.732,99 | 12.132,59 | | | 12.132,59 | |
| 141 | 16/05/2007 | 2007105988 | 0090/2007 | TEREZA RIBEIRO ARAGAO,GILENE DE SOUZA FERRAZ | 46.968,25 | 20.873,85 | 67.842,10 | | | 67.842,10 | |
| 142 | 21/05/2007 | 2007106182 | 0097/2007 | REGINALDO DANTAS BARRETO,JOSE SANTANA DOS SANTOS,JOSE AURELIANO DOS SANTOS,WANDCLAUDSTON SILVA MENEZES,MANOEL GENALDO DE MOURA,RIVALDO BISPO DOS SANTOS,GILBERTO GOES | 66.977,83 | 29.766,59 | 96.744,42 | | | 96.744,42 | |
| 143 | 23/05/2007 | 2007106332 | 0100/2007 | ADALBERTO FREIRE LIMA,JOSEFA DE SANTANA PIMENTEL | 31.001,34 | 16.454,87 | 47.456,21 | | | 47.456,21 | |
| 144 | 24/05/2007 | 2007106389 | 0101/2007 | TEREZA RIBEIRO ARAGAO | 7.227,96 | 3.212,27 | 10.440,23 | | | 10.440,23 | |
| 145 | 24/05/2007 | 2007106390 | 0102/2007 | LEDA MARIA DOS SANTOS ROLLEMBERG & FRANCISCO VIEIRA DA PAIX | 25.828,35 | 11.478,70 | 37.307,05 | | | 37.307,05 | |
| 146 | 28/05/2007 | 2007106483 | 0104/2007 | MARIA DO CARMO DE ALMEIDA,ANA MENEZES DE OLIVEIRA ,MARIA DE LOURDES DE SIQUEIRA ,MICHAEL SIQUEIRA SANTOS ,MARIA JOSE SACRAMENTO SOUZA | 133.773,59 | 59.452,25 | 193.225,84 | | | 193.225,84 | |
| 147 | 28/05/2007 | 2007106554 | 0105/2007 | JOSE GILSON DOS SANTOS // PAGO EM 06/08/2010 POR DECISÃO DO PRES. DO TJ VL ATUALIZADO R$ 8.102,20 | 0,00 | 0,00 | 0,00 | | | 0,00 | |
| 148 | 28/05/2007 | 2007106556 | 0106/2007 | MANOEL MESSIAS MEIRELES DE OLIVEIRA,JOAO PIRES ARGOLO,JOAO PEDRO DE JESUS | 82.650,69 | 36.731,99 | 119.382,68 | | | 119.382,68 | |
| 149 | 28/05/2007 | 2007106557 | 0107/2007 | MARIA OLIVEIRA GUIMARAES,LUIZ HENRIQUE TEIXEIRA LUDUVICE,DALVA NOU SCHNEIDER | 44.370,17 | 19.719,18 | 64.089,35 | | | 64.089,35 | |
| 150 | 30/05/2007 | 2007106687 | 0109/2007 | NIVALDO TORRES LEMOS,LEONIDES DE OLIVEIRA CESAR,RAIMUNDO ANTONIO CAMPOS ANDRADE,JOSE JAIR TELES | 108.434,99 | 48.191,16 | 156.626,15 | | | 156.626,15 | |
| 151 | 30/05/2007 | 2007106689 | 0110/2007 | ROSALVO VIEIRA DE MELO,SOLON FIGUEIREDO | 64.782,92 | 28.791,12 | 93.574,04 | | | 93.574,04 | |
| 152 | 01/06/2007 | 2007106748 | 0112/2007 | LUIZ CARLOS FERREIRA DO NASCIMENTO,MANOEL CELESTINO CHAGAS | 48.895,35 | 21.547,14 | 70.442,49 | | | 70.442,49 | |
| 153 | 01/06/2007 | 2007106749 | 0113/2007 | ANTONIO CORREIA NETO,VIVALDO SANTOS,JOSE CUPERTINO DE ANDRADE | 40.437,42 | 17.819,90 | 58.257,32 | | | 58.257,32 | |
| 154 | 11/06/2007 | 2007107164 | 0121/2007 | MOACIR CORREIA MATOS | 10.244,43 | 4.514,50 | 14.758,93 | | | 14.758,93 | |
| 155 | 11/06/2007 | 2007107168 | 0123/2007 | MARIA ALBERTINA DE SANTANA OLIVEIRA | 12.255,69 | 5.400,84 | 17.656,53 | | | 17.656,53 | |
| 156 | 11/06/2007 | 2007107170 | 0124/2007 | ENAURA MELO MENEZES,MARIA ALICE GOMES DA SILVA,MARILENE CELESTINA DOS SANTOS,MARIA LUIZA DE JESUS SANTOS,VANILDE LIMA DE SOUZA | 377.726,76 | 166.456,15 | 544.182,91 | | | 544.182,91 | |
| 157 | 11/06/2007 | 2007107176 | 0128/2007 | MARIA ZELIA DOS SANTOS SANTANA E FILHAS | 113.444,90 | 49.992,75 | 163.437,65 | | | 163.437,65 | |
| 158 | 21/06/2007 | 2007107640 | 0137/2007 | MARILEIDE BATISTA DE MELO BARRETO | 76.070,20 | 33.522,53 | 109.592,73 | | | 109.592,73 | |
| 159 | 21/06/2007 | 2007107642 | 0139/2007 | ANA IZABEL FRANCO ROCHA DE SOUZA | 11.274,38 | 4.968,38 | 16.242,76 | | | 16.242,76 | |
| 160 | 21/06/2007 | 2007107644 | 0140/2007 | MARIA LIZAUDETE DE SANTANA,IVETE SOUZA MENEZES,NERISVALDO ALVES LIMA,MARIA DO CARMO DE ALMEIDA,ANGELINA LINA PEREIRA,ALINE GUIMARAES VIEIRA,JAQUELINE PEREIRA SANTOS,GILVANIA PEREIRA SANTOS,JUCELIA PEREIRA SANTOS,MARLENE MARIA DE CARVALHO ALVES,PERCILIA COSTA DE SOUZA | 15.353,78 | 6.766,08 | 22.119,86 | | | 22.119,86 | |

| | | | | | | | | | | | |
|---|---|---|---|---|---|---|---|---|---|---|---|
| 161 | 21/06/2007 | 2007107646 | 0142/2007 | DIOGENES NUNES DOS SANTOS,JOSE GOMES DOS SANTOS,MOACIR SANTOS PEREIRA,BENEDITO FLOR DE GODOI,MURILO ANTONIO DE SOUZA,AGELIO DE JESUS,OLIVIO LOURENCO NETO | 26.849,46 | 11.831,99 | 38.681,45 | | | 38.681,45 | |
| 162 | 22/06/2007 | 2007107761 | 0145/2007 | JOSE MAGALHAES DE SANTANA | 33.303,70 | 14.676,22 | 47.979,92 | | | 47.979,92 | |
| 163 | 22/06/2007 | 2007107770 | 0146/2007 | MARIETA MARTINS SOARES,MANOEL IOLANDO DE SANTA RITA MANGUEIRA | 49.204,51 | 21.683,38 | 70.887,89 | | | 70.887,89 | |
| 164 | 22/06/2007 | 2007107773 | 0147/2007 | LUIZ CORREIA DE LIMA,ADOLAR FRANCISCO DA SILVA,FERNANDO FRANCISCO DOS SANTOS,LOURIVAL BATISTA REIS,JOAO CONCEICAO DOS SANTOS | 20.170,11 | 8.888,53 | 29.058,64 | | | 29.058,64 | |
| 165 | 25/06/2007 | 2007107810 | 0148/2007 | ANDERSON ALCANTARA TELES,JOSEMINA VIEIRA DOS SANTOS,JOSEFINA DOS SANTOS,MIRIAM DIAS ALCANTARA,NIVALDA MARIA DA CONCEICAO SILVA,LAURICIA TAVARES SANTOS,LUZINETE CONCEICAO DE MOURA | 107.613,49 | 47.422,99 | 155.036,48 | | | 155.036,48 | |
| 166 | 25/06/2007 | 2007107821 | 0151/2007 | EDILENE BISPO DOS SANTOS BEZERRA,LUCAS DOS ANJOS LEITE,JOSE DEYVD ANJOS LEITE,AILDE DOS SANTOS SILVA,HEIDE MANOELA SILVA GOMES ,MARIA DE LOURDES SILVA SANTOS,VANDETE DE CARVALHO FONTES COSTA,ADRIANA SILVA SANTOS | 57.100,91 | 25.163,16 | 82.264,07 | | | 82.264,07 | |
| 167 | 25/06/2007 | 2007107875 | 0155/2007 | JOSE SOARES DOS SANTOS FILHO,LENIERVERSON SANTANA DE MENEZES CORREIA | 15.365,82 | 6.771,40 | 22.137,22 | | | 22.137,22 | |
| 168 | 25/06/2007 | 2007107877 | 0157/2007 | MARY DENISE HORA GOIS | 11.532,64 | 5.082,20 | 16.614,84 | | | 16.614,84 | |
| 169 | 26/06/2007 | 2007107882 | 0158/2007 | GLAUCIA SILVA OLIVEIRA | 33.054,34 | 14.566,35 | 47.620,69 | | | 47.620,69 | |
| 170 | 27/06/2007 | 2007107951 | 0159/2007 | VALDELINO SOUZA SOARES E OUTROS | 151.246,89 | 66.651,27 | 217.898,16 | | | 217.898,16 | |
| 171 | 28/06/2007 | 2007108007 | 0161/2007 | JOAO FRANCISCO NASCIMENTO,REGINALDO RODRIGUES MAIA,OLIVIO GUEDES DE OLIVEIRA,JOSE CARIVALDO DA SILVA,ADELAIDE MENEZES,JOSEFA SELMA DO CARMO SANTANA,SEBASTIAO DO ESPIRITO SANTO | 12.558,59 | 5.534,31 | 18.092,90 | | | 18.092,90 | |
| 172 | 28/06/2007 | 2007108008 | 0162/2007 | PORFÍRIO MARTINS FELIX | 46.635,33 | 20.551,19 | 67.186,52 | | | 67.186,52 | |
| 173 | 28/06/2007 | 2007108009 | 0163/2007 | TEREZA CRISTINA GARCIA MORENO CABRAL MACHADO | 9.647,40 | 4.251,39 | 13.898,79 | | | 13.898,79 | |
| 174 | 28/06/2007 | 2007108010 | 0164/2007 | MAURO ALVES FEITOSA,JOSE ROMEU,JOSE NUNES DE OLIVEIRA,JOSE FONSECA DE MENEZES CPF: 038848215-04 | 44.153,50 | 19.457,51 | 63.611,01 | | | 63.611,01 | |
| 175 | 28/06/2007 | 2007108015 | 0167/2007 | MANOEL RODRIGUES NETO,EDELSIO FREITAS NASCIMENTO,JOSE DOMINGOS DE SANTANA,JOSE AIRTON DA ROCHA,JORGEVALDO DE OLIVEIRA,PEDRO GONCALVES SANTOS,JOSE DIAS DOS SANTOS,JOAO CLIMACO DA CONCEICAO,GERALDO DOS SANTOS,EDMUNDO RODRIGUES DA CRUZ,JOSE MARIA COSTA,VALDEMAR SORIANO FILHO,ANTONIO BALBINO SILVA FERREIRA,MANOEL HENRIQUE DOS SANTOS,JOSE CARLOS ALCANTARA SILVA,JOSE ALVES SANTOS,RICARDINO MANOEL DOS SANTOS,JOSE ANTONIO TAVARES,JOÇANE DE SOUZA,EDMUNDO JOSE DA CRUZ,MANOEL RAIMUNDO DA SILVA,EUCLIDES JOSE DE LIMA,JOSE ANTONIO DOS SANTOS V,JOSE ROSA DA CONCEIÇÃO,ANTONIO MIGUEL DOS SANTOS,CLAUDIONOR SANTOS,TERTULIANO DOS SANTOS I,JOSE NIVALDO SANTOS,SEVERINO JOSE DO NASCIMENTO | 101.562,27 | 44.756,34 | 146.318,61 | | | 146.318,61 | |
| 176 | 28/06/2007 | 2007108042 | 0170/2007 | ARLINDA MARIA DE JESUS | 18.363,70 | 8.092,49 | 26.456,19 | | | 26.456,19 | |
| 177 | 28/06/2007 | 2007108044 | 0171/2007 | MARIA CELSA DE OLIVEIRA MENDONCA | 8.536,27 | 3.761,74 | 12.298,01 | | | 12.298,01 | |
| 178 | 28/06/2007 | 2007108045 | 0172/2007 | GILBERTO VIEIRA LEITE MNETO | 91.466,01 | 40.307,13 | 131.773,14 | | | 131.773,14 | |
| 179 | 28/06/2007 | 2007108048 | 0173/2007 | GILSON CAJUEIRO DE HOLANDA E OUTROS | 34.551,41 | 15.226,06 | 49.777,47 | | | 49.777,47 | |
| 180 | 28/06/2007 | 2007108053 | 0176/2007 | PAULO LEMOS DE ANDRADE,ALOISIO SIMOES DE ALMEIDA | 17.250,63 | 7.601,98 | 24.852,61 | | | 24.852,61 | |
| 181 | 28/06/2007 | 2007108054 | 0177/2007 | BONIFACIO ALVES DE SOUZA,PAULO JOSE DOS SANTOS,JOSE OLIVEIRA SILVA | 38.593,68 | 17.007,41 | 55.601,09 | | | 55.601,09 | |

| ANO DE PAGAMENTO: 2009 | | | | | | | | | | | |
|---|---|---|---|---|---|---|---|---|---|---|---|
| 182 | 02/07/2007 | 2007108056 | 0179/2007 | MARIA OLIVEIRA SANTOS,IRAILDES OLIVEIRA DE ANDRADE,MARIA AUGUSTA DE SOUZA HIPÓLITO,SUZANEIDE TAVARES DE MELO,MARIA IZABEL MACHADO ALMEIDA,MARIA DO CARMO TAVARES GÓIS,HELOINA MARIA DOS SANTOS,MARIA DA GLÓRIA TAVARES SANTOS,MARIA DA SALETE GRAÇA LEITE DE OLIVEIRA,MARIA EUZA DOS SANTOS OLIVEIRA | 33.595,61 | 12.045,68 | 45.641,29 | | | 45.641,29 | |
| 183 | 03/07/2007 | 2007108103 | 0182/2007 | MARIETA SANTOS ANDRADE,JACI SANTOS BARRETO E OUTROS | 41.320,63 | 14.815,45 | 56.136,08 | | | 56.136,08 | |
| 184 | 03/07/2007 | 2007108105 | 0184/2007 | JUSTINIANO NUNES DA SILVA E OUTROS // PAGO EM 09/09/2008 POR ORDEM DO PRES. TJ R$ 862,37 A EPIFANIO REIS DE REZENDE, DESCONTADO DO VALOR ATUALIZADO | 74.147,85 | 25.671,51 | 99.819,36 | | | 99.819,36 | |
| 185 | 25/07/2007 | 2007109384 | 0192/2007 | MARIA DE LOURDES SANTOS,MARIA CARDOSO DE BARROS,TEREZINHA GUILHERME SANTOS ,IVANILDO LISBOA SANTOS ,ZULEIDE LISBOA SANTOS ,MARIA RODRIGUES DE OLIVEIRA ,ALEXSANDRA OLIVEIRA DE JESUS | 72.381,27 | 25.952,22 | 98.333,49 | | | 98.333,49 | |
| 186 | 13/08/2007 | 2007110310 | 0198/2007 | JOSE GILSON DOS SANTOS // PAGO EM 06/08/2010 POR DECISÃO DO PRES. DO TJ VL ATUALIZADO R$ 13,431,23 | 9.650,60 | 2.681,14 | 12.331,74 | | | 0,00 | |
| 187 | 13/08/2007 | 2007110311 | 0199/2007 | JOSE GILSON DOS SANTOS | 12.106,79 | 7.246,22 | 19.353,01 | | | 19.353,01 | |
| 188 | 13/08/2007 | 2007110312 | 0200/2007 | MARIA AUTINHA DOS SANTOS MATOS | 56.595,48 | 20.046,98 | 76.642,46 | | | 76.642,46 | |
| 189 | 10/09/2007 | 2007111746 | 0210/2007 | NADILENE RODRIGUES SANTOS,NADJANE RODRIGUES FREIRE,SOLANGE DE ASSUNCAO OLIVEIRA SANTOS,ARLLEN DANILLO OLIVEIRA SANTOS,CREUZA NASCIMENTO DE OLIVEIRA,JUDITE ANDRADE NUNES DA SILVA,ANTONIA GOMES FEITOSA DE MELO | 94.300,70 | 32.653,73 | 126.954,43 | | | 126.954,43 | |
| 190 | 14/09/2007 | 2007111994 | 0212/2007 | CECILIA FERREIRA DOS SANTOS,VITORIA DOS SANTOS REIS,MARIA FRANCISCA SANTOS,MARIA LUIZA DE JESUS SANTOS,ANTONIO CARLOS DOS SANTOS,MARIA ILDA PEREIRA SANTOS | 27.658,33 | 9.577,33 | 37.235,66 | | | 37.235,66 | |
| 191 | 14/09/2007 | 2007111995 | 0213/2007 | TEREZINHA GUILHERME SANTOS ,IVANILDO LISBOA SANTOS ,ZULEIDE LISBOA SANTOS | 27.247,18 | 9.434,94 | 36.682,12 | | | 36.682,12 | |
| 192 | 27/09/2007 | 2007112694 | 0227/2007 | NAYLANE ARAGÃO Representada pelo seu Tutor | 8.004,45 | 2.771,72 | 10.776,17 | | | 0,00 | |
| 193 | 03/10/2007 | 2007112974 | 0229/2007 | MARIA CARMELIA GUIMARAES,MARILUCIA AMPARO DOS SANTOS,JOSE VALDIR MACIEL,MARIA LAURA MOURA SOARES | 118.172,04 | 40.522,98 | 158.695,02 | | | 158.695,02 | |
| 194 | 03/10/2007 | 2007112975 | 0230/2007 | JOSE DOS REIS CRUZ FILHO,ORACIO DO ROSARIO,NOELIO BRAZ NASCIMENTO SANTOS,JANISSE CARVALHO SILVA ALVES E OUTROS | 49.959,20 | 17.131,77 | 67.090,97 | | | 67.090,97 | |
| 195 | 05/10/2007 | 2007113149 | 0232/2007 | PEDRO FERREIRA DA CONCEICAO,VALDOMIRO ALVES DE OLIVEIRA,JOSE ROOSEVELT DE SOUZA | 30.525,74 | 10.467,75 | 40.993,49 | | | 40.993,49 | |
| 196 | 26/10/2007 | 2007114182 | 0244/2007 | FRANCISCO PINTO FACANHA | 23.701,23 | 8.127,51 | 31.828,74 | | | 31.828,74 | |
| 197 | 30/10/2007 | 2007114342 | 0246/2007 | MARTA MADALENA SILVA SANTOS | 197.013,44 | 67.558,87 | 264.572,31 | | | 264.572,31 | |
| 198 | 31/10/2007 | 2007114410 | 0247/2007 | SABRINA ARAGAO VIEIRA | 58.980,97 | 20.225,46 | 79.206,43 | | | 79.206,43 | |
| 199 | 08/11/2007 | 2007114809 | 0249/2007 | MARLY JESUS DE ALMEIDA | 31.399,10 | 13.154,48 | 44.553,58 | | | 44.553,58 | |

| | | | | | | | | | | | |
|---|---|---|---|---|---|---|---|---|---|---|---|
| 200 | 14/11/2007 | 2007115145 | 0256/2007 | NEUZICE DE OLIVEIRA SANTOS,JOSE SILVA DE OLIVEIRA,MARIA RITA ALCANTARA CAMPOS,JOSE LUIZ DE SANTANA,NAAMAN DE ALMEIDA RIBEIRO | 149.755,68 | 50.751,95 | 200.507,63 | | | 200.507,63 | |
| 201 | 14/11/2007 | 2007115147 | 0258/2007 | WAGNER JOSE DE ANDRADE E OUTROS | 113.707,84 | 38.535,40 | 152.243,24 | | | 152.243,24 | |
| 202 | 21/11/2007 | 2007115375 | 0260/2007 | ARNOBIO SANTOS MALAQUIAS * | 16.798,48 | 5.692,97 | 22.491,45 | | | 22.491,45 | |
| 203 | 27/11/2007 | 2007115709 | 0268/2007 | ANTONIO GOMES FEITOSA,JOSE RAIMUNDO SANTOS,MANOEL RAIMUNDO AQUINO DE ANDRADE,PLACIDO LUIZ DOS SANTOS | 105.884,35 | 35.884,04 | 141.768,39 | | | 141.768,39 | |
| 204 | 28/11/2007 | 2007115836 | 0270/2007 | ADELMO FERREIRA SANTOS,LUCIEN GOMES MENEZES LUCAS,ANDRÉ LUCAS,ELIZEU MACEDO DA CRUZ,JOSÉ ROBERTO FERREIRA,ANTONIO CORREIA COSTA,MARTINHO MARTINS CRUZ | 49.212,34 | 20.617,24 | 69.829,58 | | | 69.829,58 | |
| 205 | 03/12/2007 | 2007116048 | 0279/2007 | ARLLEN DANILLO OLIVEIRA SANTOS,MARIA EULINA DA SILVA MARTINS,SOLANGE DE ASSUNCAO DE OLIVEIRA SANTOS,MARIA CONCEIÇÃO SOUZA DE OLIVEIRA E OUTROS,AGNALDO BISPO DOS SANTOS,VALDICE GOMES DOS SANTOS | 146.590,82 | 60.522,85 | 207.113,67 | | | 207.113,67 | |
| 206 | 05/12/2007 | 2007116269 | 0283/2007 | ANTONIO VASCONCELOS | 17.044,78 | 5.678,74 | 22.723,52 | | | 22.723,52 | |
| 207 | 05/12/2007 | 2007116270 | 0284/2007 | JOSE GUILHERMINO DOS SANTOS,MENALDO DO NASCIMENTO,GUIDIONALDO PINTO LIRIO,EDESIO DOS SANTOPS,PEDRO APOSTOLO DOS SANTOS,JOAO REZENDE DE OLIVEIRA,BENEDITO DO NASCIMENTO SANTOS | 61.103,53 | 20.357,61 | 81.461,14 | | | 81.461,14 | |
| 208 | 10/12/2007 | 2007116520 | 0285/2007 | GENTIL TAVARES FILHO | 14.113,75 | 4.702,21 | 18.815,96 | | | 18.815,96 | |
| 209 | 10/12/2007 | 2007116531 | 0286/2007 | ELMO CAMPOS OLIVEIRA,LETICIA JACINTA DE ARAUJO BARRETO,BENEDITO DOS SANTOS | 25.658,52 | 8.548,54 | 34.207,06 | | | 34.207,06 | |
| 210 | 12/12/2007 | 2007116658 | 0287/2007 | JOSE NOLASCO DE CARVALHO,LUIZ GARCEZ VIEIRA,LUCIANO FRANCO NABUCO | 136.077,35 | 45.336,32 | 181.413,67 | | | 181.413,67 | |
| 211 | 19/12/2007 | 2007116932 | 0301/2007 | ERNESTO RESENDE DA ROCHA ,MARIA JOSE SOUZA RESENDE | 32.754,00 | 10.912,51 | 43.666,51 | | | 43.666,51 | |
| 212 | 19/12/2007 | 2007116941 | 0302/2007 | MARIA AUXILIADORA SANTOS GOMES,MARIA GISELIA DOS SANTOS BORGES | 14.275,01 | 4.755,93 | 19.030,94 | | | 19.030,94 | |
| 213 | 21/01/2008 | 2008100846 | 0004/2008 | CELUTA DE GOIS TELES TORRES ,CÉLIA DE GÓIS TORRES | 56.572,37 | 18.123,41 | 74.695,78 | | | 74.695,78 | |
| 214 | 28/01/2008 | 2008101313 | 0012/2008 | MARIA VIRGINIA PRADO ANDRADE | 23.112,80 | 7.404,37 | 30.517,17 | | | 30.517,17 | |
| 215 | 28/01/2008 | 2008101322 | 0013/2008 | MARIA CONCEICAO DA SILVA * | 414.156,71 | 132.678,53 | 546.835,24 | | | 546.835,24 | |
| 216 | 12/02/2008 | 2008102017 | 0027/2008 | JOSE RAIMUNDO DOS SANTOS | 6.532,39 | 2.033,61 | 8.566,00 | | | 8.566,00 | |
| 217 | 26/02/2008 | 2008102625 | 0039/2008 | JOSE GILSON DOS SANTOS | 13.954,36 | 4.344,13 | 18.298,49 | | | 18.298,49 | |
| 218 | 26/02/2008 | 2008102626 | 0040/2008 | NEIDE SILVEIRA ALCANTARA,THIAGO SANTOS SOUZA,VALDILENO ALVES FEITOSA,VALFRISIO ALVES FEITOSA,ADELAIDE MENEZES,VALDELICE SANTOS DA SILVA,MARIA JOSE DOS SANTOS DIAS | 100.796,87 | 31.379,10 | 132.175,97 | | | 132.175,97 | |
| 219 | 26/02/2008 | 2008102630 | 0041/2008 | LUCIANO DO SACRAMENTO,ORLANDO SILVEIRA LIMA,MARIA HELENA MOURA SANTANA,MARIA LUIZA MORAIS LIMA,JOSE AUGUSTO SANTOS,MARIA DO CARMO DE JESUS,MANOEL ALCINO NETO DO CARMO | 185.891,50 | 57.869,93 | 243.761,43 | | | 243.761,43 | |
| 220 | 27/02/2008 | 2008102687 | 0043/2008 | JOSEFA SOUZA GOIS,VALDELICE SANTOS DA SILVA,JOANA BATISTA DOS SANTOS,MARIA HELENA DOS SANTOS MACIANO,MARIA ELENA SANTOS | 691.247,74 | 215.192,49 | 906.440,23 | | | 906.440,23 | |
| 221 | 27/02/2008 | 2008102689 | 0044/2008 | FABIANA SANTOS BARRETO,FLAVIA LETICIA SANTOS BARRETO,JOSEFA SOUZA GOIS,MARIA CLAUDICÉA SANTOS BARRETO,MARIA JOSE DOS SANTOS,MARIA DO CARMO DOS SANTOS | 64.994,11 | 20.233,34 | 85.227,45 | | | 85.227,45 | |
| 222 | 28/02/2008 | 2008102786 | 0046/2008 | MARLENE MARIA DE CARVALHO ALVES,CLAUDINETE SOUZA DA SILVA,CREUZA DA CONCEICAO SANTOS,LEDA BARBOSA DE OLIVEIRA MAYNART,MARIA JOSE SANTOS DE FREITAS,GICELMA MARIA DA CONCEICAO SANTOS,MARIA ILDA PEREIRA SANTOS,LINDINALVA REIS DOS SANTOS ,CLESIA SANTOS DA SILVA,MARIA HELENA FERREIRA DE OLIVEIRA | 273.805,75 | 85.238,54 | 359.044,29 | | | 359.044,29 | |

| | | | | | | | | | | | |
|---|---|---|---|---|---|---|---|---|---|---|---|
| 223 | 06/03/2008 | 2008103165 | 0053/2008 | ANTONIO COSTA SILVA,JOSE MOISES DA SILVA,AUSTECLINIO MARINHO DE ANDRADE,JOSE ANTONIO DE JESUS SALES,JOSE VALDOMIRO DE MENEZES,ALZIRA LOPES DE SOUZA RIBEIRO,LIDIA FONTES DE OLIVEIRA | 152.453,25 | 46.505,25 | 198.958,50 | | | 198.958,50 | |
| 224 | 10/03/2008 | 2008103347 | 0056/2008 | ERNESTINA DE SA OLIVEIRA | 41.011,11 | 12.510,27 | 53.521,38 | | | 53.521,38 | |
| 225 | 12/03/2008 | 2008103468 | 0059/2008 | MARIA ODETE DOS SANTOS,MARIA LENICE DOS SANTOS,JUDITE REZENDE SILVA,NEUSA CECILIANA DOS SANTOS,MARIA ISABEL FERREIRA,IOLANDA MOREIRA DE SANTANA,WIQUER JUSTINO DE SANTANA,NOEMIA SANTOS SILVA,MARIA HELENA CORREIA BISPO,MARIA JOSE BATISTA DE OLIVEIRA,GERIVALDO MELO SANTOS,MARIA HELENA CORREIA BISPO | 307.951,07 | 93.939,23 | 401.890,30 | | | 401.890,30 | |
| 226 | 12/03/2008 | 2008103469 | 0060/2008 | NOEMIA SANTOS SILVA,MARIA HELENA CORREIA BISPO | 32.979,39 | 10.060,24 | 43.039,63 | | | 43.039,63 | |
| 227 | 19/03/2008 | 2008103873 | 0069/2008 | ORLANDO ARAUJO DA SILVA,CLOVIS RODRIGUES DA SILVA,NEIDE SILVEIRA ALCANTARA,JUAREZ DE BARROS LIMA,JOAO MENEZES SANTOS,THIAGO SANTOS SOUZA,MARIA CACULA NASCIMENTO DOS SANTOS | 37.903,51 | 11.562,31 | 49.465,82 | | | 49.465,82 | |
| 228 | 19/03/2008 | 2008103874 | 0070/2008 | NADILENE RODRIGUES SANTOS,NADJANE RODRIGUES FREIRE,ALICE SOARES MENEZES,WAGNER SOARES MENEZES,GERUZA ALVES DE ALMEIDA,VALDIR ALVES DOS SANTOS,VALDEMIR ALVES DOS SANTOS | 131.384,87 | 40.078,42 | 171.463,29 | | | 171.463,29 | |
| 229 | 02/04/2008 | 2008104567 | 0077/2008 | MARIA DAS GRACAS SANTOS ANDRADE | 29.929,30 | 8.931,61 | 38.860,91 | | | 38.860,91 | |
| 230 | 03/04/2008 | 2008104734 | 0081/2008 | JOSE ANTONIO ANDRADE | 37.242,83 | 11.114,15 | 48.356,98 | | | 48.356,98 | |
| 231 | 08/04/2008 | 2008104980 | 0087/2008 | MARIA JULIA DE JESUS | 176.162,61 | 52.571,11 | 228.733,72 | | | 228.733,72 | |
| 232 | 08/04/2008 | 2008104982 | 0088/2008 | JOAO RAMOS DOS SANTOS,MAURILIO RODRIGUES DE FIGUEIREDO,GENTIL DE OLIVEIRA BARBOSA,JAIR CARVALHO MENDES ,JOSE MARION OLIVEIRA ,MANOEL BARBOSA GUIMARAES,AUTA FLORA DA FONSECA | 87.799,74 | 26.201,53 | 114.001,27 | | | 114.001,27 | |
| 233 | 09/04/2008 | 2008105081 | 0090/2008 | MARTA MARIA SILVA CHAGAS,HUMBERTO BRITO DO NASCIMENTO,APARICIO JOSE BANDEIRA // PAGO A APARICIO JOSE BANDEIRA R$ 15.540,75 POR ORDEM DO PRES. DO TJ 08/2010. DESCONTADO DO VALOR ATUALIZADO | 152.531,66 | 29.045,89 | 181.577,55 | | | 181.577,55 | |
| 234 | 10/04/2008 | 2008105120 | 0093/2008 | JOSE GONCALVES DE CAMPOS,JOSE SANTOS SILVA,MANOEL ALVES DE MOURA,JOSE ELIAS DO NASCIMENTO,BRAZ GONCALVES LIMA,ARIOVALDO DOS SANTOS, BENEDITO BISPO DOS SANTOS | 67.560,75 | 20.161,73 | 87.722,48 | | | 87.722,48 | |
| 235 | 14/04/2008 | 2008105356 | 0101/2008 | MARIA RAIMUNDA RODRIGUES SANTOS | 72.773,00 | 21.717,19 | 94.490,19 | | | 94.490,19 | |
| 236 | 15/04/2008 | 2008105402 | 0103/2008 | GILVANEIDE SANTOS,TAMIRES SANTOS DE JESUS,GILVALNEIDSON JHONATA SANTOS DE JESUS,GIVALDSON JHONATA SANTOS DE JESUS | 35.660,64 | 10.641,98 | 46.302,62 | | | 46.302,62 | |
| 237 | 16/04/2008 | 2008105523 | 0104/2008 | PEDRO ALVES DA SILVA,JOSE RODRIGUES DE OLIVEIRA,PEDRO GONZAGA DA CRUZ,CICERO VIEIRA SILVA E OUTROS,JOSE CLEBIS BEZERRA,EDIVALDO VIEIRA MATOS,JOSE AUGUSTO DOS SANTOS I,ANTONIO BORGES DANTAS,ANTONIO RODRIGUES NUNES,JOAO ARAÚJO DANTAS,ANTONIO DOS SANTOS I,LOURIVAL TELES | 236.382,48 | 70.542,16 | 306.924,64 | | | 306.924,64 | |
| 238 | 22/04/2008 | 2008105735 | 0106/2008 | GILSA MARIA GARCEZ SOBRAL | 55.537,35 | 16.573,67 | 72.111,02 | | | 72.111,02 | |
| 239 | 22/04/2008 | 2008105737 | 0107/2008 | TACIANA PRADO ALMEIDA | 9.729,71 | 2.903,58 | 12.633,29 | | | 12.633,29 | |
| 240 | 22/04/2008 | 2008105739 | 0108/2008 | MARIA MADALENA ARAUJO | 9.263,35 | 2.764,41 | 12.027,76 | | | 12.027,76 | |
| 241 | 22/04/2008 | 2008105757 | 0114/2008 | CLEONICE GLEIDES MENEZES PRUDENTE | 15.956,74 | 4.761,87 | 20.718,61 | | | 20.718,61 | |
| 242 | 24/04/2008 | 2008105951 | 0115/2008 | JUDITE SILVA BARRETO | 31.219,07 | 9.316,52 | 40.535,59 | | | 40.535,59 | |
| 243 | 25/04/2008 | 2008106038 | 0116/2008 | MARIA DE LOURDES ANDRADE | 15.100,78 | 4.506,43 | 19.607,21 | | | 19.607,21 | |
| 244 | 25/04/2008 | 2008106041 | 0117/2008 | MARCIA MENEZES NASCIMENTO,ANATALIA CABRAL SIMAS,DEMÓSTENES RAMOS DE MELO | 21.869,54 | 6.526,39 | 28.395,93 | | | 28.395,93 | |
| 245 | 25/04/2008 | 2008106047 | 0119/2008 | MARIA LURDES DOS SANTOS | 11.958,23 | 3.568,62 | 15.526,85 | | | 15.526,85 | |

| | | | | | | | | | | | |
|---|---|---|---|---|---|---|---|---|---|---|---|
| 246 | 28/04/2008 | 2008106165 | 0127/2008 | LEONOR GOMES SANTOS | 212.060,62 | 63.283,94 | 275.344,56 | | | 275.344,56 | |
| 247 | 28/04/2008 | 2008106166 | 0128/2008 | MARIA DA CONCEICAO RIBEIRO DE ALMEIDA,ZITA SILVA ,JOSELITO LEMOS SILVA | 28.570,51 | 8.526,12 | 37.096,63 | | | 37.096,63 | |
| 248 | 28/04/2008 | 2008106167 | 0129/2008 | EURIDICE COSTA SOUZA | 11.297,33 | 3.371,40 | 14.668,73 | | | 0,00 | |
| 249 | 28/04/2008 | 2008106169 | 0131/2008 | ESPOLIO DE AMANCIO FRANCISCO DO NASCIMENTO | 40.760,73 | 12.163,98 | 52.924,71 | | | 52.924,71 | |
| 250 | 30/04/2008 | 2008106304 | 0133/2008 | ADALGISA SOARES DE MELO | 22.144,31 | 8.327,37 | 30.471,68 | | | 30.471,68 | |
| 251 | 30/04/2008 | 2008106305 | 0134/2008 | FRANCISCA DE JESUS FEITOSA,MARIA DA CONCEICAO BEZERRA | 210.122,87 | 62.705,68 | 272.828,55 | | | 272.828,55 | |
| 252 | 30/04/2008 | 2008106306 | 0135/2008 | JOSE ALVES DOS SANTOS | 29.294,25 | 8.742,10 | 38.036,35 | | | 38.036,35 | |
| 253 | 09/05/2008 | 2008106798 | 0144/2008 | JOSE ANTONIO DOS SANTOS,MARIA ALVES DOS SANTOS,MARIA DE LOURDES SILVA SANTOS,VANDETE DE CARVALHO FONTES COSTA,ADRIANA SILVA SANTOS,NEWTON BASTOS FROES ,JOSE CLAUDIO SILVA TELES | 28.860,50 | 8.374,36 | 37.234,86 | | | 37.234,86 | |
| 254 | 09/05/2008 | 2008106799 | 0145/2008 | CICERO ALVES DE SOUZA | 24.609,58 | 7.140,90 | 31.750,48 | | | 31.750,48 | |
| 255 | 09/05/2008 | 2008106800 | 0146/2008 | MARIA AMELIA SANTOS VASCONCELOS | 8.967,70 | 2.602,14 | 11.569,84 | | | 11.569,84 | |
| 256 | 09/05/2008 | 2008106803 | 0149/2008 | LUIZ SILVESTRE DE JESUS,MARIZETE CONCEICAO DOS SANTOS,CLAUDETE BARRETO SANTOS GOMES,MARIA DOS PRAZERES,MARIA JOSAETE DE BARROS LIMA | 14.059,44 | 4.079,59 | 18.139,03 | | | 18.139,03 | |
| 257 | 13/05/2008 | 2008106972 | 0152/2008 | DURVALINA SANTOS | 12.529,38 | 3.635,61 | 16.164,99 | | | 16.164,99 | |
| 258 | 14/05/2008 | 2008107098 | 0156/2008 | NIVALDA MARIA DA CONCEICAO SILVA,CRISTINA PRATA DOS SANTOS,DEBORA PRATA DOS SANTOS,DAIANE PRATA DOS SANTOS,MARCIA DE SOUZA MATOS,MONIQUE SOUZA MATOS DE OLIVEIRA,BRUNA SOUZA MATOS DE OLIVEIRA | 62.537,16 | 18.146,23 | 80.683,39 | | | 80.683,39 | |
| 259 | 16/05/2008 | 2008107239 | 0158/2008 | FERNANDO FELIZOLA FREIRE JUNIOR | 6.657,09 | 1.931,67 | 8.588,76 | | | 8.588,76 | |
| 260 | 16/05/2008 | 2008107241 | 0159/2008 | DULCE ANGELICA COREIA SANTOS | 33.285,45 | 9.658,34 | 42.943,79 | | | 42.943,79 | |
| 261 | 16/05/2008 | 2008107250 | 0162/2008 | ENEDINO SILVEIRA COSTA // PAGO EM 19/07/10 R$ 15.540,75. DESCONTADO DO VALOR ATUALIZADO | 135.310,13 | 38.330,11 | 173.640,24 | | | 173.640,24 | |
| 262 | 19/05/2008 | 2008107326 | 0163/2008 | PEDRO QUIRINO DOS SANTOS,JOSE VITORINO,OSCAR ALVES DOS ANJOS,EDVALDO SILVA DOS SANTOS,RAIMUNDO NONATO DOS SANTOS,AUGUSTO GONCALVES SANTOS | 112.164,64 | 32.546,50 | 144.711,14 | | | 144.711,14 | |
| 263 | 20/05/2008 | 2008107473 | 0167/2008 | MARIA LUCIA DE MOURA | 14.308,94 | 4.151,99 | 18.460,93 | | | 18.460,93 | |
| 264 | 29/05/2008 | 2008107923 | 0170/2008 | ROSILDA SILVA FEITOSA,EDSON JOSE DA COSTA,JAIDE SIQUEIRA DE MELO | 45.637,24 | 13.242,43 | 58.879,67 | | | 58.879,67 | |
| 265 | 06/06/2008 | 2008108437 | 0188/2008 | ANTONIO PEREIRA VALENCA | 26.973,17 | 7.495,83 | 34.469,00 | | | 34.469,00 | |
| 266 | 06/06/2008 | 2008108438 | 0189/2008 | MARIA BERNADETE MENDONCA | 36.244,60 | 10.072,34 | 46.316,94 | | | 46.316,94 | |
| 267 | 06/06/2008 | 2008108440 | 0191/2008 | JOAQUIM RUFINO DOS SANTOS | 46.083,63 | 12.806,60 | 58.890,23 | | | 58.890,23 | |
| 268 | 06/06/2008 | 2008108446 | 0193/2008 | MARIA FRANCISCA DE JESUS SILVA,ANDRELINA CARVALHO MOTA,APARECIDA ROCHA DA SILVA,MARIA MADALENA RAMOS,MARISE DE JESUS SANTOS,VALDIRA DA COSTA CALDAS ,EMILLY TEIXEIRA MOURA | 120.912,05 | 33.601,36 | 154.513,41 | | | 154.513,41 | |
| 269 | 10/06/2008 | 2008108616 | 0201/2008 | ALDETE NUNES PORTO | 47.391,58 | 13.170,08 | 60.561,66 | | | 60.561,66 | |
| 270 | 10/06/2008 | 2008108693 | 0202/2008 | MARINALVA ZEFERINO DOS SANTOS,ANTONIETA FEITOSA | 38.849,70 | 10.796,30 | 49.646,00 | | | 49.646,00 | |
| 271 | 11/06/2008 | 2008108733 | 0205/2008 | LUIZA BARRETO MESQUITA E OUTROS | 217.095,04 | 60.330,52 | 277.425,56 | | | 277.425,56 | |
| 272 | 11/06/2008 | 2008108742 | 0207/2008 | CRIZALES GOMES DA SILVA,FABIO MARQUES DA SILVA,MARIA ESTER DE MOURA,BRASILINO MARQUES DA CRUZ | 11.514,06 | 3.199,75 | 14.713,81 | | | 14.713,81 | |
| 273 | 12/06/2008 | 2008108782 | 0210/2008 | MARIA DA GLORIA TORQUATO | 19.761,79 | 5.491,79 | 25.253,58 | | | 25.253,58 | |
| 274 | 12/06/2008 | 2008108795 | 0213/2008 | MARCIA MENEZES NASCIMENTO,ANATALIA CABRAL SIMAS,DEMÓSTENES RAMOS DE MELO * | 22.207,89 | 6.171,56 | 28.379,45 | | | 28.379,45 | |
| 275 | 12/06/2008 | 2008108798 | 0215/2008 | JOSE LUIZ DOS SANTOS // FOI ANTECIPADO PAGAMENTO POR DECISÃO DO PRESIDENTE DO TRIBUNAL DE JUSTIÇA EM 31/03/2010 | 0,00 | 0,00 | 0,00 | | | 0,00 | |

| | | | | | | | | | | | |
|---|---|---|---|---|---|---|---|---|---|---|---|
| 276 | 12/06/2008 | 2008108838 | 0216/2008 | FRANCISCO DE ASSIS SANTOS | 8.231,24 | 2.978,00 | 11.209,24 | | | 11.209,24 | |
| 277 | 13/06/2008 | 2008108876 | 0218/2008 | MARIA DE FATIMA MENEZES,JOSEFINA SILVA DOS SANTOS | 49.631,28 | 13.792,50 | 63.423,78 | | | 63.423,78 | |
| 278 | 17/06/2008 | 2008109083 | 0225/2008 | GILENE DE SOUZA FERRAZ | 90.102,13 | 25.039,31 | 115.141,44 | | | 115.141,44 | |
| 279 | 19/06/2008 | 2008109213 | 0229/2008 | JOSEFA MATOS DE SANTANA | 52.953,06 | 14.715,61 | 67.668,67 | | | 67.668,67 | |
| 280 | 19/06/2008 | 2008109215 | 0231/2008 | ELIA POLITO FONTES DE OLIVEIRA,PEDRO LEITE SAMPAIO,MANOEL LIMA DOS SANTOS,MARIA EDILDE MENEZES DA SILVA,ANTONIO CORREIA OLIVEIRA,HENRIQUE SOUZA,NELSON MATEUS DOS SANTOS | 238.124,84 | 66.174,70 | 304.299,54 | | | 304.299,54 | |
| 281 | 20/06/2008 | 2008109285 | 0234/2008 | MARIA DA CONCEICAO LIMA GONCALVES | 8.694,81 | 2.416,28 | 11.111,09 | | | 11.111,09 | |
| 282 | 20/06/2008 | 2008109286 | 0235/2008 | MARIA DULCE ALMEIDA DE A LIMA | 21.235,10 | 5.901,22 | 27.136,32 | | | 27.136,32 | |
| 283 | 20/06/2008 | 2008109303 | 0243/2008 | HONORINO LEAL NETO,LINDINALVA CARVALHO LEAL | 41.987,25 | 11.668,22 | 53.655,47 | | | 53.655,47 | |
| 284 | 20/06/2008 | 2008109304 | 0244/2008 | GILSON PEREIRA DA SILVA | 7.490,88 | 2.081,72 | 9.572,60 | | | 9.572,60 | |
| 285 | 25/06/2008 | 2008109492 | 0246/2008 | LAUDELINA LIMA DA SILVA,JOSEFA OLIVEIRA NASCIMENTO,IDACI CHAGAS BRAGA,MARIA DA PAIXÃO DE JESUS VASNCONCELOS,NOÊMIA MATOS DOS SANTOS,MARIA LIZAUDETE DE SANTANA,LUZINETE CONCEIÇÃO MOURA | 180.700,17 | 50.216,43 | 230.916,60 | | | 230.916,60 | |
| 286 | 26/06/2008 | 2008109588 | 0251/2008 | MARIA SELMA DE CARVALHO SANTOS | 30.738,03 | 8.542,07 | 39.280,10 | | | 39.280,10 | |
| 287 | 27/06/2008 | 2008109676 | 0256/2008 | MATILDES LIMA DE ALMEIDA | 138.854,96 | 38.587,68 | 177.442,64 | | | 177.442,64 | |
| 288 | 27/06/2008 | 2008109685 | 0257/2008 | ROBERTA LETICIA DE JESUS MOURA,MARILIA CATARINA DE JESUS MOURA,JOSEFA ALEXANDRINA DE JESUS MOURA,ANTONIETA AVELINA DOS SANTOS,MARIA ODETE DOS SANTOS,MARIA LENICE DOS SANTOS,JUDITE REZENDE SILVA,NEUSA CECILIANA DOS SANTOS,MARIA ISABEL FERREIRA,MARIA GILDA DA SILVA SANTOS,RUTINALDO SILVA DOS SANTOS,ROSEILSON SILVA DOS SANTOS | 143.538,30 | 39.889,18 | 183.427,48 | | | 183.427,48 | |
| 289 | 27/06/2008 | 2008109696 | 0262/2008 | JOSE SIQUEIRA DA SILVA | 9.384,35 | 2.607,91 | 11.992,26 | | | 11.992,26 | |
| 290 | 27/06/2008 | 2008109697 | 0263/2008 | MARIA DE LOURDES DA SILVA | 8.605,81 | 2.391,54 | 10.997,35 | | | 10.997,35 | |
| 291 | 27/06/2008 | 2008109705 | 0264/2008 | PAULO DE OLIVEIRA SILVA,MARIA DA CONCEICAO RIBEIRO SANTANA ,NEILDES MARQUES NASCIMENTO | 49.637,95 | 13.794,34 | 63.432,29 | | | 63.432,29 | |
| 292 | 27/06/2008 | 2008109706 | 0265/2008 | CECILIA DOS SANTOS SILVA E OUTROS | 137.677,12 | 38.260,36 | 175.937,48 | | | 175.937,48 | |
| 293 | 27/06/2008 | 2008109707 | 0266/2008 | ZOEMA SANTOS DA FONSECA BARROS | 255.594,30 | 71.029,45 | 326.623,75 | | | 326.623,75 | |
| 294 | 27/06/2008 | 2008109711 | 0268/2008 | JACYRA DOS SANTOS OLIVEIRA,TEREZINHA VIEIRA DOS SANTOS,JOSEFA DE JESUS BARRETO,MARIA DO CARMO SANTOS | 28.617,60 | 7.952,80 | 36.570,40 | | | 36.570,40 | |
| 295 | 30/06/2008 | 2008109787 | 0273/2008 | BENEDITO DA SILVA CARDOSO JUNIOR | 105.620,29 | 29.351,79 | 134.972,08 | | | 134.972,08 | |
| 296 | 30/06/2008 | 2008109817 | 0274/2008 | MARIA ADELIA DE SOUZA LIMA ,TEREZINHA MARQUES DE OLIVEIRA ,TEREZINHA VIEIRA DOS SANTOS,MARIA JOSE DE MELO MENDONCA E OUTRAS,JOSEPHA LIMA DA SILVA,DARCI DE OLIVEIRA SANTOS,ELINE ALMEIDA SANTOS | 151.256,42 | 42.034,04 | 193.290,46 | | | 193.290,46 | |
| 297 | 30/06/2008 | 2008109827 | 0275/2008 | LUIZ GOMES DE ANDRADE,LAURENTINO DOS SANTOS,CARMELITA SANTANA SILVEIRA | 10.267,23 | 2.853,25 | 13.120,48 | | | 13.120,48 | |
| 298 | 30/06/2008 | 2008109830 | 0278/2008 | JOSEILMA ALVES DOS SANTOS E OUTROS | 55.282,12 | 15.362,85 | 70.644,97 | | | 70.644,97 | |
| 299 | 30/06/2008 | 2008109831 | 0279/2008 | LENITA SILVA DA CUNHA E OUTROS | 116.055,71 | 32.251,79 | 148.307,50 | | | 148.307,50 | |
| 300 | 01/07/2008 | 2008109839 | 0287/2008 | MARIA JOSINA MACIEL SILVA | 38.785,06 | 10.331,38 | 49.116,44 | | | 49.116,44 | |
| 301 | 01/07/2008 | 2008109862 | 0288/2008 | MARIA DA CONCEICAO MARINHO SANTOS | 13.959,08 | 3.718,35 | 17.677,43 | | | 17.677,43 | |

| | | | | | | | | | | | |
|---|---|---|---|---|---|---|---|---|---|---|---|
| | | | | ANO DE PAGAMENTO: 2010 | | | | | | | |
| 302 | 02/07/2008 | 2008109942 | 0291/2008 | JOSEFA ALEXANDRINA DE JESUS MOURA | 41.913,71 | 8.141,02 | 50.054,73 | | | 50.054,73 | |
| 303 | 15/07/2008 | 2008110639 | 0297/2008 | CARMEM MARIA ROSA ARAUJO,FRANCISCO DE MELO NOVAIS,VALTEILTON RIBEIRO SILVA | 198.112,15 | 38.479,87 | 236.592,02 | | | 236.592,02 | |
| 304 | 16/07/2008 | 2008110722 | 0298/2008 | MARIA AUXILIADORA DA CONCEICAO MELO | 52.344,30 | 10.166,98 | 62.511,28 | | | 62.511,28 | |
| 305 | 24/07/2008 | 2008111256 | 0305/2008 | JOANA BATISTA DOS SANTOS,MURILO GOMES DA SILVA,ESTER SILVA SANTOS,MARCOS GOMES DA SILVA,MARIZETE GOMES DA SILVA ,MARIA ADELICE DA SILVA FERREIRA ,CLEONICE DOS SANTOS | 108.186,08 | 21.013,27 | 129.199,35 | | | 129.199,35 | |
| 306 | 25/07/2008 | 2008111315 | 0306/2008 | JOSEFA DE JESUS ANDRADE | 113.652,35 | 22.075,01 | 135.727,36 | | | 135.727,36 | |
| 307 | 01/08/2008 | 2008111766 | 0314/2008 | DURVALINA SANTOS,VANILDE LIMA DE SOUZA | 92.524,77 | 17.334,16 | 109.858,93 | | | 109.858,93 | |
| 308 | 06/08/2008 | 2008112044 | 0319/2008 | MARIA FERREIRA FEITOSA | 33.670,43 | 6.308,03 | 39.978,46 | | | 39.978,46 | |
| 309 | 18/08/2008 | 2008112630 | 0331/2008 | NEIDE SILVEIRA ALCANTARA,MARIA DA GLORIA DOS SANTOS,JOSEFINA DOS SANTOS CARMO,VALDILENO ALVES FEITOSA,VALFRISIO ALVES FEITOSA,TEREZINHA MARQUES DE OLIVEIRA | 237.939,06 | 44.576,97 | 282.516,03 | | | 282.516,03 | |
| 310 | 19/08/2008 | 2008112761 | 0335/2008 | BONIFACIO ALVES DE SOUZA,JOSE ALENALDO SILVA DE ALMEIDA,PAULO JOSE DOS SANTOS,JOSE OLIVEIRA SILVA,CICERO FRANCISCO DE BRITO | 57.099,77 | 10.697,43 | 67.797,20 | | | 67.797,20 | |
| 311 | 20/08/2008 | 2008112844 | 0336/2008 | CELIA MARIA DA SILVA OLIVEIRA,MARIA EDLA DE JESUS SANTOS | 13.961,88 | 2.615,70 | 16.577,58 | | | 16.577,58 | |
| 312 | 21/08/2008 | 2008112907 | 0338/2008 | MARIA AMELIA DAS VIRGENS SANTOS E OUTRAS | 394.927,91 | 73.988,23 | 468.916,14 | | | 468.916,14 | |
| 313 | 28/08/2008 | 2008113300 | 0345/2008 | CLAUDIO ALEXANDRE SANTOS SILVA,ELMA DE MELO,LUCAS DAVID DE MELO SILVA | 19.892,92 | 3.726,87 | 23.619,79 | | | 23.619,79 | |
| 314 | 11/09/2008 | 2008114117 | 0362/2008 | JOSELITO DOS SANTOS,HILDEBRANDO PEREIRA DE BRITO ,JONAS LINO DE MOURA ,JOSE ANTONIO DOS SANTOS | 44.162,25 | 8.163,74 | 52.325,99 | | | 52.325,99 | |
| 315 | 12/09/2008 | 2008114194 | 0364/2008 | JOAO BATISTA SANTOS,GERALDO OLIVEIRA SANTOS,JUVENAL CARDOSO,SEBASTIAO BERNARDO DA SILVA,VITAL PEIXOTO DE OLIVEIRA | 72.416,45 | 13.386,76 | 85.803,21 | | | 85.803,21 | |
| 316 | 18/09/2008 | 2008114575 | 0374/2008 | ANTONIO FRANCISCO DOS SANTOS E OUTROS | 128.560,05 | 23.765,34 | 152.325,39 | | | 152.325,39 | |
| 317 | 24/09/2008 | 2008114894 | 0382/2008 | EDITE SOUZA VEIGA,EURICE SOUZA PASSOS | 88.332,31 | 16.328,92 | 104.661,23 | | | 104.661,23 | |
| 318 | 25/09/2008 | 2008114965 | 0389/2008 | FLORINDA CANDIDA DOS SANTOS | 223.510,27 | 41.317,64 | 264.827,91 | | | 264.827,91 | |
| 319 | 26/09/2008 | 2008115047 | 0390/2008 | LICINIA MARIA TENORIO GOMES MACHADO | 19.066,02 | 3.524,51 | 22.590,53 | | | 22.590,53 | |
| 320 | 26/09/2008 | 2008115051 | 0392/2008 | ELINE REIS DE MELO | 52.074,16 | 9.626,32 | 61.700,48 | | | 61.700,48 | |
| 321 | 06/10/2008 | 2008115477 | 0412/2008 | CECILIA FERREIRA DOS SANTOS,VITORIA DOS SANTOS REIS,MARIA FRANCISCA SANTOS,DIONELIA DE SOUSA SANTOS,MARIA ELMA DE MELO,ELAINE DE MELO CAMPOS ,MARIA LUIZA DE JESUS SANTOS,MARIA ILDA PEREIRA SANTOS | 257.949,84 | 47.226,32 | 305.176,16 | | | 305.176,16 | |
| 322 | 13/10/2008 | 2008115894 | 0417/2008 | MARIA JOSEFA DOS SANTOS,CREUZA FERREIRA ,MARIA CELIA SANTOS DE MENEZES,MARIA AMELIA MOURA SANTOS,MARIA DO CARMO BARBOSA,LEDA BARBOSA DE OLIVEIRA MAYNART,MARIA JOSE SANTOS DE FREITAS | 154.561,33 | 28.297,61 | 182.858,94 | | | 182.858,94 | |
| 323 | 14/10/2008 | 2008115955 | 0419/2008 | LEAO MAGNO BRASIL | 12.894,95 | 2.360,85 | 15.255,80 | | | 15.255,80 | |
| 324 | 14/10/2008 | 2008115956 | 0420/2008 | ODETE SANTOS SILVA | 61.631,13 | 11.283,63 | 72.914,76 | | | 72.914,76 | |
| 325 | 15/10/2008 | 2008116034 | 0425/2008 | MARIA TEREZINHA BARRETO | 1.341.086,02 | 245.530,51 | 1.586.616,53 | | | 1.586.616,53 | |
| 326 | 20/10/2008 | 2008116305 | 0429/2008 | JOSEFA DA CRUZ * | 36.051,59 | 6.600,45 | 42.652,04 | | | 42.652,04 | |
| 327 | 03/11/2008 | 2008117092 | 0442/2008 | JOAO ALBERTO SANTOS DE OLIVEIRA,ORLANDO DE OLIVEIRA E OUTRO | 17.156,19 | 3.040,03 | 20.196,22 | | | 20.196,22 | |
| 328 | 03/11/2008 | 2008117100 | 0443/2008 | VANDETE CARVALHO DE FONTES COSTA | 44.165,72 | 7.826,05 | 51.991,77 | | | 51.991,77 | |
| 329 | 03/11/2008 | 2008117102 | 0444/2008 | CRISTINA PRATA DOS SANTOS E OUTRAS | 112.193,64 | 19.880,44 | 132.074,08 | | | 132.074,08 | |

| | | | | | | | | | | | |
|---|---|---|---|---|---|---|---|---|---|---|---|
| 330 | 04/11/2008 | 2008117216 | 0451/2008 | LUIZ DOS SANTOS,ARLETE DE OLIVEIRA MENEZES SANTOS,MARIA JOSE DE OLIVEIRA NASCIMENTO | 41.904,70 | 7.425,41 | 49.330,11 | | | 49.330,11 | |
| 331 | 05/11/2008 | 2008117299 | 0453/2008 | MARIA IZABEL OLIVEIRA | 15.118,56 | 2.678,97 | 17.797,53 | | | 17.797,53 | |
| 332 | 10/11/2008 | 2008117559 | 0464/2008 | CICERO VEIGA DA ROCHA,JOSE NATANAEL RODRIGUES,CARLOS RODRIGUES PORTO DA CRUZ,ANTONIO DOMINGOS DOS SANTOS | 105.036,48 | 18.612,21 | 123.648,69 | | | 123.648,69 | |
| 333 | 11/11/2008 | 2008117612 | 0465/2008 | RENATA SOUZA CORREIA | 17.473,86 | 3.096,33 | 20.570,19 | | | 20.570,19 | |
| 334 | 11/11/2008 | 2008117614 | 0466/2008 | JOSEFA ALVES BARRETO,JAIR BELEM DE ARAUJO,MARIA CRESOLITA SANTOS,MONICA SANTOS CEARA,TEREZINHA DE ANDRADE BRITO,MARIA SELMA DE CARVALHO SANTOS,GILDETE DE MATOS ALVES,JOSE WELLINGTON CORREA LEITE,MARIA SENHORA BISPO DE GOIS,BELIZANA SOBRAL,MARIA LUZENAURA DE OLIVEIRA SANTOS | 505.923,99 | 89.648,51 | 595.572,50 | | | 595.572,50 | |
| 335 | 13/11/2008 | 2008117763 | 0467/2008 | ANA FRANCISCA DOS SANTOS | 95.029,51 | 16.839,00 | 111.868,51 | | | 111.868,51 | |
| 336 | 13/11/2008 | 2008117765 | 0468/2008 | MARIA ESTER REIS DA SILVA,FERNANDO RODRIGUES DOS SANTOS,JOSEFA GOMES DE CARVALHO,ISABEL RORIGUES DOS SANTOS,MARIA DA PAZ DO ESPIRITO SANTOS,CREUZA DA CONCEICAO SANTOS,GICELMA MARIA DA CONCEICAO SANTOS | 98.023,71 | 17.369,56 | 115.393,27 | | | 115.393,27 | |
| 337 | 13/11/2008 | 2008117768 | 0469/2008 | MARILENNA XAVIER MELO | 10.351,60 | 1.834,29 | 12.185,89 | | | 12.185,89 | |
| 338 | 13/11/2008 | 2008117791 | 0470/2008 | MARISY BRITO DE SANTANA | 22.880,32 | 4.054,34 | 26.934,66 | | | 26.934,66 | |
| 339 | 25/11/2008 | 2008118458 | 0484/2008 | ALVARA SANTOS PEREIRA,MARIA DA CONCEICAO MAGALHAES DE ALMEIDA | 81.604,02 | 14.460,03 | 96.064,05 | | | 96.064,05 | |
| 340 | 04/12/2008 | 2008118920 | 0492/2008 | JOSE AUGUSTO DE SANTANA,FLORA BATISTA DE JESUS | 11.640,74 | 2.010,83 | 13.651,57 | | | 13.651,57 | |
| 341 | 11/12/2008 | 2008119195 | 0503/2008 | JOAO CARLOS CARVALHO DA SILVA | 11.149,78 | 1.926,02 | 13.075,80 | | | 13.075,80 | |
| 342 | 18/12/2008 | 2008119544 | 0512/2008 | FLAVIO AUGUSTO GOMES BISPO | 86.242,60 | 14.897,60 | 101.140,20 | | | 101.140,20 | |
| 343 | 7/1/2009 | 2009100081 | 0001/2009 | AERTON OLIVEIRA DE JESUS, FABIO SANTOS SOBRAL, GILBERTO BEZERRA RIBEIRO, HUMBERTO PIEDADE ROLIM, JANE MELO SANTOS, JEFFERSON RICARDO GODOLPRIN - ME, JIVALDA CRUZ MOTA, MANOEL FAUSTO FREITAS, MARIA AUXILIADORA XAVIER SOUZA e NERIVAN SOARES DA SILVA | 730.380,20 | 277.586,78 | 1.007.966,98 | | | 1.007.966,98 | |
| 344 | 06/02/2009 | 2009101780 | 0030/2009 | JOSE GILSON DOS SANTOS | 13.778,53 | 2.230,92 | 16.009,45 | | | 16.009,45 | |
| 345 | 11/02/2009 | 2009102108 | 0036/2009 | MARIA LEONIDIA DOS REIS MENEZES E OUTRAS | 803.488,77 | 130.095,10 | 933.583,87 | | | 933.583,87 | |
| 346 | 16/02/2009 | 2009102365 | 0040/2009 | LUZETE LEMOS SOUZA,MARIA DAS DORES SANTOS LIMA,JERUSA SANTOS,MARIA HORTENCIA SANTOS OLIVEIRA ,MARIA SELMA DE SOUZA,ALAIDE OLIVEIRA COSTA,REGINA MARIA SOUZA CARVALHO,CARLOS DOS SANTOS | 113.797,57 | 18.425,28 | 132.222,85 | | | 132.222,85 | |
| 347 | 17/02/2009 | 2009102441 | 0044/2009 | MARIA EULILIA MACHADO SANTOS | 12.799,48 | 2.072,39 | 14.871,87 | | | 14.871,87 | |
| 348 | 17/02/2009 | 2009102444 | 0045/2009 | MARINETE SANTOS FELIX | 17.845,93 | 2.889,48 | 20.735,41 | | | 20.735,41 | |
| 349 | 19/02/2009 | 2009102647 | 0046/2009 | OSVALDO GONZAGA DE OLIVEIRA | 21.968,78 | 3.557,03 | 25.525,81 | | | 25.525,81 | |
| 350 | 04/03/2009 | 2009103104 | 0053/2009 | LUIZ BARBOSA RAMOS | 55.799,79 | 8.834,38 | 64.634,17 | | | 64.634,17 | |
| 351 | 13/03/2009 | 2009103553 | 0061/2009 | DANIEL DE JESUS SANTOS | 14.053,51 | 2.224,99 | 16.278,50 | | | 16.278,50 | |
| 352 | 13/03/2009 | 2009103554 | 0062/2009 | MARIA GEROVINA ARAGAO,ADERNALDO SOARES DE FIGUEIREDO,GERALDO DE FIGUEIREDO OLIVEIRA | 71.632,71 | 11.341,09 | 82.973,80 | | | 82.973,80 | |
| 353 | 13/03/2009 | 2009103555 | 0063/2009 | CARLOS JOAO DE GOIS | 11.250,85 | 1.781,27 | 13.032,12 | | | 13.032,12 | |
| 354 | 25/03/2009 | 2009104244 | 0077/2009 | MARIA DANTAS DE OLIVEIRA,MARIA ANTONIA MELO NUNES | 58.257,49 | 9.223,49 | 67.480,98 | | | 67.480,98 | |
| 355 | 26/03/2009 | 2009104452 | 0081/2009 | MARIA DA GLORIA RAMOS MACIEL | 86.791,25 | 13.741,03 | 100.532,28 | | | 100.532,28 | |

| | | | | | | | | | | | |
|---|---|---|---|---|---|---|---|---|---|---|---|
| 356 | 27/03/2009 | 2009104515 | 0083/2009 | MARLENE BARBOSA DOS SANTOS | 43.042,63 | 6.814,63 | 49.857,26 | | | 49.857,26 | |
| 357 | 01/04/2009 | 2009104737 | 0092/2009 | ARIECE HOZANA SANTOS RAIMUNDO | 7.742,46 | 1.207,90 | 8.950,36 | | | 8.950,36 | |
| 358 | 06/04/2009 | 2009104971 | 0099/2009 | ANTONINA ALMEIDA COSTA NUNES,MARIA ROSALINA SANTOS | 57.350,19 | 8.947,22 | 66.297,41 | | | 66.297,41 | |
| 359 | 08/04/2009 | 2009105110 | 0110/2009 | LINDINALVA RAMOS ALCANTARA | 9.873,31 | 1.540,34 | 11.413,65 | | | 11.413,65 | |
| 360 | 08/04/2009 | 2009105122 | 0112/2009 | ADILSON LISBOA MOTA | 76.101,03 | 11.872,55 | 87.973,58 | | | 87.973,58 | |
| 361 | 13/04/2009 | 2009105222 | 0115/2009 | HELIA LUIZA CAMPOS SILVA | 12.841,93 | 2.003,48 | 14.845,41 | | | 14.845,41 | |
| 362 | 17/04/2009 | 2009105448 | 0123/2009 | VIDIGAL GOMES DE MORAIS | 35.736,73 | 5.575,31 | 41.312,04 | | | 41.312,04 | |
| 363 | 23/04/2009 | 2009105675 | 0136/2009 | LENILDA LUCIA SANTOS TORRES | 7.392,16 | 1.153,25 | 8.545,41 | | | 8.545,41 | |
| 364 | 23/04/2009 | 2009105680 | 0137/2009 | ADALBERTO BATISTA DOS SANTOS | 20.733,36 | 3.234,62 | 23.967,98 | | | 23.967,98 | |
| 365 | 23/04/2009 | 2009105689 | 0140/2009 | MARIA LUZINA DOS SANTOS,MARIA SELMA SANTIAGO DOS SANTOS | 84.691,06 | 13.212,69 | 97.903,75 | | | 97.903,75 | |
| 366 | 24/04/2009 | 2009105780 | 0142/2009 | RUTH WYNNE MOTTO DE ALMEIDA,MARIA DE LOURDES FRAGA | 118.753,54 | 18.526,78 | 137.280,32 | | | 137.280,32 | |
| 367 | 30/04/2009 | 2009106025 | 0148/2009 | AMALIA GONCALVES FILHA E OUTROS | 1.346.908,72 | 210.131,81 | 1.557.040,53 | | | 1.557.040,53 | |
| 368 | 07/05/2009 | 2009106303 | 0156/2009 | JOSE GILSON DOS SANTOS | 36.051,34 | 5.396,44 | 41.447,78 | | | 41.447,78 | |
| 369 | 07/05/2009 | 2009106342 | 0157/2009 | ADELINO SILVA FILHO | 11.997,66 | 1.795,90 | 13.793,56 | | | 13.793,56 | |
| 370 | 08/05/2009 | 2009106386 | 0161/2009 | TATIANE SILVA CRUZ, REP POR SUA GENITORA | 81.169,38 | 12.150,04 | 93.319,42 | | | 93.319,42 | |
| 371 | 18/05/2009 | 2009106779 | 0187/2009 | MARIA JOSEFA DOS SANTOS,SONIA MARIA DE OLIVEIRA SANTOS ,DAYANE SUAYNE DE OLIVEIRA SANTOS ,DEGINALDO ALVES DOS SANTOS JUNIOR ,MARIA PASTORA MATIAS,AURELINA BARBOSA DOS SANTOS,MARIA SELMA LIMA,JOSE DIAS SANTOS JUNIOR,MARIA ANALIA LIMA SILVA,DARCKSON MICHAEL DE OLIVEIRA SANTOS,PERCILIA COSTA DE SOUZA | 189.370,94 | 28.346,48 | 217.717,42 | | | 217.717,42 | |
| 372 | 19/05/2009 | 2009106906 | 0195/2009 | CECILIA FERREIRA DOS SANTOS E OUTROS | 377.582,84 | 56.519,47 | 434.102,31 | | | 434.102,31 | |
| 373 | 20/05/2009 | 2009106984 | 0196/2009 | JOAO FRANCISCO DE OLIVEIRA,ELOI GONCALVES SILVA | 15.143,11 | 2.266,74 | 17.409,85 | | | 17.409,85 | |
| 374 | 22/05/2009 | 2009107063 | 0199/2009 | MARIA DE FATIMA SANTOS SOUZA,JOELINA MENEZES DE JESUS SANTOS,VANIA CRISTINA SILVA SANTOS | 141.764,12 | 21.220,32 | 162.984,44 | | | 162.984,44 | |
| 375 | 22/05/2009 | 2009107067 | 0202/2009 | WALTER GONCALVES,LUIZ FERNANDES DO SACRAMENTO,JOSE VIEIRA DA ROCHA,MANOEL JOAQUIM DE SA,GABRIEL JOSE GUIMARAES BARROZA | 149.769,65 | 22.418,65 | 172.188,30 | | | 172.188,30 | |
| 376 | 28/05/2009 | 2009107422 | 0217/2009 | CELIA MARIA DA COSTA PINTO | 11.193,48 | 1.675,52 | 12.869,00 | | | 12.869,00 | |
| 377 | 02/06/2009 | 2009107640 | 0224/2009 | MARINETE DE JESUS SILVA E OUTROS | 805.593,34 | 115.063,28 | 920.656,62 | | | 920.656,62 | |
| 378 | 02/06/2009 | 2009107644 | 0225/2009 | GILDO GUIMARAES DE CARVALHO,JORGE OLIVEIRA ROSARIO | 37.147,11 | 5.305,74 | 42.452,85 | | | 42.452,85 | |
| 379 | 16/06/2009 | 2009108282 | 0257/2009 | ALAIDE DE MENEZES SANTOS,MARIA DOS SANTOS SILVA | 221.463,45 | 31.631,73 | 253.095,18 | | | 253.095,18 | |
| 380 | 22/06/2009 | 2009108517 | 0264/2009 | MARIA DE LOURDES SANTOS,MARIA DO CARMO DE ANDRADE VIEIRA | 46.093,98 | 6.583,63 | 52.677,61 | | | 52.677,61 | |
| 381 | 22/06/2009 | 2009108566 | 0269/2009 | CARLOS JOAO DE GOIS | 44.433,84 | 6.346,51 | 50.780,35 | | | 50.780,35 | |
| 382 | 22/06/2009 | 2009108569 | 0272/2009 | JOSEFA MARLENE SANTOS LEITE E OUTROS | 60.597,78 | 8.655,21 | 69.252,99 | | | 69.252,99 | |
| 383 | 23/06/2009 | 2009108572 | 0274/2009 | ANA MARIA SILVA BARROZO,ALBENISE DOREA SANTOS | 46.943,03 | 6.704,90 | 53.647,93 | | | 53.647,93 | |
| 384 | 23/06/2009 | 2009108574 | 0276/2009 | MARGARIDA ALVES FEITOSA DOS SANTOS | 11.469,81 | 1.638,25 | 13.108,06 | | | 13.108,06 | |
| 385 | 23/06/2009 | 2009108575 | 0277/2009 | VANDETE NASCIMENTO | 13.714,85 | 1.958,89 | 15.673,74 | | | 15.673,74 | |
| 386 | 23/06/2009 | 2009108576 | 0278/2009 | VALQUIRIA LUIZA CAMPOS NASCIMENTO | 10.425,99 | 1.489,15 | 11.915,14 | | | 11.915,14 | |
| 387 | 23/06/2009 | 2009108579 | 0281/2009 | MARIA DE LOURDES DE SIQUEIRA ,MICHAEL SIQUEIRA SANTOS ,MARIA JOSE SACRAMENTO SOUZA,GILMAR DOS SANTOS,GERIVALDO MELO SANTOS,JOSE DIAS DOS SANTOS JUNIOR,JOSEANE DOS SANTOS SILVA | 64.308,73 | 9.185,25 | 73.493,98 | | | 73.493,98 | |
| 388 | 23/06/2009 | 2009108580 | 0282/2009 | MARIA JOSE DOS SANTOS | 90.050,56 | 12.861,96 | 102.912,52 | | | 102.912,52 | |
| 389 | 23/06/2009 | 2009108582 | 0284/2009 | ADEILDE MORAIS MATOS | 36.432,29 | 5.203,64 | 41.635,93 | | | 41.635,93 | |
| 390 | 23/06/2009 | 2009108583 | 0285/2009 | AGDA MARIA MODESTO DE OLIVEIRA,MARIA JOSE LEITE DOS SANTOS | 165.094,88 | 23.580,57 | 188.675,45 | | | 188.675,45 | |

| | | | | | | | | | | | |
|---|---|---|---|---|---|---|---|---|---|---|---|
| 391 | 23/06/2009 | 2009108586 | 0288/2009 | MARIA ILMA BARROS,CARMELITA SANTANA SILVEIRA | 56.516,07 | 8.072,22 | 64.588,29 | | | 64.588,29 | |
| 392 | 23/06/2009 | 2009108590 | 0291/2009 | TEREZINHA GEILDA SIMOES FONSECA | 22.542,11 | 3.219,71 | 25.761,82 | | | 25.761,82 | |
| 393 | 23/06/2009 | 2009108609 | 0293/2009 | CRIZALES GOMES DA SILVA,FABIO MARQUES DA SILVA,MARIA ESTER DE MOURA | 302.724,39 | 43.238,26 | 345.962,65 | | | 345.962,65 | |
| 394 | 23/06/2009 | 2009108616 | 0294/2009 | DIJANIRA SILVA NETO BASTO,JESSICA SILVA BASTOS | 6.707,65 | 958,06 | 7.665,71 | | | 7.665,71 | |
| 395 | 23/06/2009 | 2009108646 | 0298/2009 | FABIO BISPO DE OLIVEIRA,FIRMINO DAVI DE CARVALHO,FELICIANO BISPO DOS SANTOS,JOAO SANTANA II,JOSE DE OLIVEIRA II,JOAO CALDAS NERY,ALUIZIO BATISTA DE MATOS | 59.403,84 | 8.484,68 | 67.888,52 | | | 67.888,52 | |
| 396 | 23/06/2009 | 2009108647 | 0299/2009 | IDALIA LEITE DOS SANTOS | 45.404,35 | 6.485,13 | 51.889,48 | | | 51.889,48 | |
| 397 | 25/06/2009 | 2009108754 | 0304/2009 | MARIA IZABEL SILVA DOS SANTOS,JUDITH OLIVEIRA PRADO | 194.222,57 | 27.740,90 | 221.963,47 | | | 221.963,47 | |
| 398 | 26/06/2009 | 2009108825 | 0323/2009 | MARIA JOSE DE ANDRADE SILVA | 7.669,70 | 1.095,47 | 8.765,17 | | | 8.765,17 | |
| 399 | 26/06/2009 | 2009108827 | 0324/2009 | ADRIANA DE ASSUNCAO BATISTA | 98.231,97 | 14.030,52 | 112.262,49 | | | 112.262,49 | |
| 400 | 26/06/2009 | 2009108830 | 0325/2009 | JOSE FELICIANO DOS SANTOS,BERNADETE SOUZA CONCEICAO,ADILIA PEREIRA DA SILVA RIOS,MARIA HELENA OLIVEIRA SANTOS,EVANDI MARIA DOS SANTOS,LAURICI NASCIMENTO DE ASSIS,LUIZA NASCIMENTO COSTA,JOSEFA SILVINA DO NASCIMENTO,MARIA JOSE DE OLIVEIRA,MARIA LUIZA DE OLIVEIRA FRANCA | 21.505,53 | 3.071,64 | 24.577,17 | | | 24.577,17 | |
| 401 | 30/06/2009 | 2009108857 | 0328/2009 | MARIA UNALDA SILVA SOUZA E OUTROS | 1.183.400,51 | 169.025,64 | 1.352.426,15 | | | 1.352.426,15 | |
| 402 | 30/06/2009 | 2009108934 | 0332/2009 | ENALVA DINIZ DANTAS | 43.274,02 | 6.180,85 | 49.454,87 | | | 49.454,87 | |
| 403 | 01/07/2009 | 2009109000 | 0335/2009 | CLAUDIO BATISTA BISPO,GONCALO ALVES DE SOUZA,JOSE BARROS DOS SANTOS,MANOEL TENORIO DA SILVA,MANOEL RODRIGUES LIMA,ANTONIO DE REZENDE | 32.863,54 | 4.536,83 | 37.400,37 | | | 37.400,37 | |
| 404 | 01/07/2009 | 2009109001 | 0336/2009 | MARIA JOSE DOS SANTOS,MARIA DO CARMO DOS SANTOS,TEREZINHA MENEZES VASCONCELOS FEITOSA,MARIA CACULA NASCIMENTO DOS SANTOS | 145.573,17 | 20.096,49 | 165.669,66 | | | 165.669,66 | |
| **ANO DE PAGAMENTO: 2011** | | | | | | | | | | | |
| 405 | 8/4/2010 | 2010105020 | 0133/2010 | JOSE GILSON DOS SANTOS | 9.227,77 | 1.252,66 | 10.480,43 | | | 10.480,43 | |
| 406 | 23/7/2009 | 2009110189 | 0369/2009 | ANETE MENEZES FONTES<br>LETICIA DE ARIMATEIA ROSA<br>LUIZA RIBEIRO DOS SANTOS<br>MARIA DE LOURDES DA SILVA DORTA<br>NIVANI MARIA OLIVEIRA CESAR | 357.813,44 | 55.237,60 | 413.051,04 | | | 413.051,04 | |
| 407 | 24/7/2009 | 2009110236 | 0370/2009 | ARLINDO SILVA FILHO<br>EDSON CORREIA FONSECA<br>JACKSON BORGES MENDES<br>MARIA JAIR DOS SANTOS | 24.240,20 | 3.290,58 | 27.530,78 | | | 27.530,78 | |
| 408 | 30/7/2009 | 2009110496 | 0375/2009 | JOSE GILSON DOS SANTOS | 46.349,57 | 6.291,90 | 52.641,47 | | | 52.641,47 | |
| 409 | 4/8/2009 | 2009110649 | 0379/2009 | MARIA DO CEU LIMA GOMES | 13.680,61 | 5.348,09 | 19.028,70 | | | 19.028,70 | |
| 410 | 4/8/2009 | 2009110658 | 0381/2009 | BELMIRO DA SILVEIRA GOES | 64.204,02 | 8.715,62 | 72.919,64 | | | 72.919,64 | |
| 411 | 6/8/2009 | 2009110763 | 0387/2009 | VANESSA SANTOS MUNIZ | 9.407,04 | 3.312,43 | 12.719,47 | | | 12.719,47 | |
| 412 | 13/8/2009 | 2009111040 | 0390/2009 | ELIZABETH COSTA DE OLIVEIRA<br>ELOINA DANTAS<br>JUDITH DE JESUS FELIX<br>LINDINALVA REIS DOS SANTOS<br>MARIA ELZA DE ALMEIDA<br>VOLNEY COSTA DE OLIVEIRA | 53.769,81 | 37.308,96 | 91.078,77 | | | 91.078,77 | |

| | | | | | | | | | | | |
|---|---|---|---|---|---|---|---|---|---|---|---|
| 413 | 13/8/2009 | 2009111045 | 0391/2009 | MARIA NILDES DOS SANTOS | 14.271,70 | 3.523,76 | 17.795,46 | | | 17.795,46 | |
| 414 | 13/8/2009 | 2009111047 | 0392/2009 | JOANA MARTHA DA SILVA<br>LEONOR GOMES SANTOS<br>MAYRA PAULINA DA SILVA | 51.934,82 | 64.017,51 | 115.952,33 | | | 115.952,33 | |
| 415 | 13/8/2009 | 2009111048 | 0393/2009 | JOSEFA BATISTA DE JESUS<br>MARCIO ALVES DOS SANTOS<br>MARIA DE LOURDES CORREIA DOS SANTOS<br>TEREZINHA BARBOSA SANTOS FABIANO<br>VANDETE LIMA DE JESUS | 33.961,05 | 4.446,30 | 38.407,35 | | | 38.407,35 | |
| 416 | 3/9/2009 | 2009112380 | 0407/2009 | DJALMA FRANCA OLIVEIRA | 273.147,48 | 108.912,53 | 382.060,01 | | | 382.060,01 | |
| 417 | 16/9/2009 | 2009113049 | 0419/2009 | ANA LUCIA TELES LIMA E OUTROS<br>ANNA PAULA SOUSA DA FONSECA SANTANA<br>HELENA AMARAL TAVARES<br>IVONETE BEZERRA DA SILVA<br>JOSEFA RODRIGUES DA SILVA<br>JOSEFA TELMA DOREA SANTOS<br>TEREZINHA PINTO DE MORAES | 114.390,28 | 32.776,60 | 147.166,88 | | | 147.166,88 | |
| 418 | 22/9/2009 | 2009113323 | 0430/2009 | ALZIRA MESSIAS ARAUJO<br>GUIOMAR COTIAS TORRES | 37.189,25 | 6.120,61 | 43.309,86 | | | 43.309,86 | |
| 419 | 24/9/2009 | 2009113526 | 0442/2009 | FLAVIO LEITE FERREIRA<br>JOSE BARRETO COSTA<br>JULIO JOSE DE AZEVEDO FILHO<br>OSMAR ALENCAR FONTES<br>PAULINO PAULO DOS SANTOS<br>RAYMUNDO LIMA | 240.002,76 | 35.336,61 | 275.339,37 | | | 275.339,37 | |
| 420 | 24/9/2009 | 2009113528 | 0443/2009 | ELISANGELA SANTOS SOUZA | 65.098,07 | 8.306,20 | 73.404,27 | | | 73.404,27 | |
| 421 | 24/9/2009 | 2009113530 | 0444/2009 | AGMAR ARLINDO LIMA<br>CLEA MARQUES SANTOS FRANCA<br>MARIA MARLUCE GOMES DE SOUZA | 106.529,93 | 16.119,43 | 122.649,36 | | | 122.649,36 | |
| 422 | 1/10/2009 | 2009113921 | 0446/2009 | DJALMA FRANCA OLIVEIRA<br>ELUZIA MARIA DE CARVALHO ALMEIDA COSTA<br>ELZA DEODORIO CARDOZO<br>IDALINO DE JESUS BARRETO<br>MARIA DA CONCEICAO SANTOS PINTO<br>MOISES FERREIRA<br>ORLANDO ANDRADE DE GOES | 180.235,71 | 93.843,67 | 274.079,38 | | | 274.079,38 | |
| 423 | 6/10/2009 | 2009114211 | 0452/2009 | MARIA INÊS DOS SANTOS | 91.843,62 | 11.143,91 | 102.987,53 | | | 102.987,53 | |
| 424 | 7/10/2009 | 2009114275 | 0453/2009 | ANA DE FATIMA FREITAS SANTOS<br>ANA MARIA BRAZ DE AQUINO<br>ANGELINA FREITAS<br>ANTONIO DE AQUINO JUNIOR<br>CONSTANCIA MELO SANTOS<br>ISABEL ROSALINA DOS SANTOS<br>LUIZ ROBERTO FREITAS DOS SANTOS<br>MAGNOLIA SANTOS DE JESUS<br>MARIA ALICE SANTANA<br>MARIA IZABEL DE JESUS BARRETO<br>ZELIA OLIVEIRA MENEZES | 960.706,75 | 407.834,67 | 1.368.541,42 | | | 1.368.541,42 | |
| 425 | 8/10/2009 | 2009114385 | 0455/2009 | AMALIA ANDRADE PINTO | 27.758,31 | 5.761,66 | 33.519,97 | | | 33.519,97 | |
| 426 | 14/10/2009 | 2009114634 | 0466/2009 | PAULO JOSE DE FREITAS FILHO | 29.994,25 | 3.639,37 | 33.633,62 | | | 33.633,62 | |
| 427 | 22/10/2009 | 2009115226 | 0481/2009 | MARIA DAS GRACAS GOMES DE OLIVEIRA E OUTROS | 44.800,36 | 5.435,88 | 50.236,24 | | | 50.236,24 | |
| 428 | 28/10/2009 | 2009115461 | 0489/2009 | ENEIDA PEREIRA MATOS | 30.176,12 | 5.320,81 | 35.496,93 | | | 35.496,93 | |
| 429 | 28/10/2009 | 2009115462 | 0490/2009 | ELINE BARBOSA DOS SANTOS<br>ELSE BARBOSA DE MATOS DIAS<br>LAUDELINA DA SILVA DE JESUS<br>MARIA DO CARMOS GOMES MATEUS<br>MARIA ODETE DO NASCIMENTO SOUZA<br>RAIMUNDA MACHADO DO NASCIMENTO AMADO<br>WILSON PIZZI GOMES | 30.395,59 | 3.688,07 | 34.083,66 | | | 34.083,66 | |
| 430 | 4/11/2009 | 2009115833 | 0504/2009 | JOSE GILSON DOS SANTOS | 17.108,12 | 11.786,68 | 28.894,80 | | | 28.894,80 | |

| | | | | | | | | | | | |
|---|---|---|---|---|---|---|---|---|---|---|---|
| 431 | 11/11/2009 | 2009116323 | 0515/2009 | AGMAR ARLINDO LIMA<br>ANTONIO DE SANTANA<br>ELIO MESSIAS DE SOUZA<br>ELNA DARC FONTES SIQUEIRA<br>EUNICE ALMEIDA DA FONSECA<br>EURIDYCE PINHEIRO CUNHA<br>MARIA CONCEICAO DA SILVA MORAES<br>MARIA DO CARMO MOURA<br>MARIA IVONE FEITOSA GOIS<br>MARIA LUZIA LEAO OLIVEIRA<br>MARIANA PEIXOTO DE SANTANA<br>NEUZISCE PINA DE MELLO | 691.357,81 | 869.839,78 | 1.561.197,59 | | | 1.561.197,59 | |
| 432 | 11/11/2009 | 2009116325 | 0516/2009 | ELZA DEODORIO CARDOZO<br>JULIETA MARIA DOS SANTOS | 138.109,38 | 55.346,34 | 193.455,72 | | | 193.455,72 | |
| 433 | 20/11/2009 | 2009116930 | 0528/2009 | VALDERIZA BEZERRA DE ALBUQUERQUE | 17.177,50 | 9.860,83 | 27.038,33 | | | 27.038,33 | |
| 434 | 30/11/2009 | 2009117415 | 0538/2009 | IDA DE SOUZA TORRES SANTOS | 71.771,82 | 9.937,94 | 81.709,76 | | | 81.709,76 | |
| 435 | 1/12/2009 | 2009117541 | 0545/2009 | EDILZA MARIA DE SIQUEIRA SANTOS<br>IVANDA DE JESUS MELO<br>MARIA SELMA DE ARAUJO SANTOS | 279.356,55 | 31.797,99 | 311.154,54 | | | 311.154,54 | |
| 436 | 9/12/2009 | 2009117962 | 0560/2009 | MARILDA QUEIROZ DE MENEZES | 131.744,58 | 33.009,29 | 164.753,87 | | | 164.753,87 | |
| 437 | 27/1/2010 | 2010101238 | 0022/2010 | ANTONIO GOMES DE MELO<br>JAILDA LEITE DE MELO | 40.502,40 | 17.544,37 | 58.046,77 | | | 58.046,77 | |
| 438 | 27/1/2010 | 2010101239 | 0023/2010 | ANITA SILVA SANTOS | 59.455,93 | 12.763,87 | 72.219,80 | | | 72.219,80 | |
| 439 | 28/1/2010 | 2010101291 | 0024/2010 | CLAUDIA LUANA SOARES BETTAMIO DE SOUSA | 225.756,45 | 31.022,75 | 256.779,20 | | | 256.779,20 | |
| 440 | 2/2/2010 | 2010101563 | 0027/2010 | FERNANDES DA CONCEICAO RAMOS<br>JOSEFINA DOS SANTOS CARMO<br>MARIA CACULA NASCIMENTO DOS SANTOS<br>MARIA DA GLORIA DOS SANTOS<br>MARIA DA GLORIA SANTOS<br>MARIA PASTORA MATIAS<br>ROSA MARIA DA CONCEICAO RAMOS | 136.053,84 | 13.491,77 | 149.545,61 | | | 149.545,61 | |
| 441 | 18/2/2010 | 2010102298 | 0035/2010 | ADALGISA BRITO SANTOS | 415.362,35 | 61.458,51 | 476.820,86 | | | 476.820,86 | |
| 442 | 2/3/2010 | 2010102943 | 0053/2010 | NICELIA ROSA SANTOS | 7.332,25 | 1.252,38 | 8.584,63 | | | 8.584,63 | |
| 443 | 16/3/2010 | 2010103744 | 0083/2010 | ANTONIO FELIX DE FARIA | 87.294,75 | 11.850,16 | 99.144,91 | | | 99.144,91 | |
| 444 | 16/3/2010 | 2010103746 | 0085/2010 | MARIA AUXILIADORA DOS SANTOS<br>MARIA DE LOURDES SILVA SANTOS | 17.671,87 | 2.627,96 | 20.299,83 | | | 20.299,83 | |
| 445 | 19/3/2010 | 2010103944 | 0089/2010 | ELENITA TEIXEIRA DE CRISTO SANTOS | 16.123,83 | 7.616,49 | 23.740,32 | | | 23.740,32 | |
| 446 | 22/3/2010 | 2010104004 | 0093/2010 | LUIZ DANTAS TAVARES | 57.438,24 | 13.409,80 | 70.848,04 | | | 70.848,04 | |
| 447 | 22/3/2010 | 2010104008 | 0094/2010 | LINDINALVA PRADO DE OLIVEIRA | 83.227,12 | 20.703,19 | 103.930,31 | | | 103.930,31 | |
| 448 | 24/3/2010 | 2010104187 | 0097/2010 | ADEILDE SILVA DE CARVALHO<br>MARIA MARCELINA DA SILVA | 57.293,61 | 39.390,64 | 96.684,25 | | | 96.684,25 | |
| 449 | 24/3/2010 | 2010104198 | 0100/2010 | CARMOSITA SOUZA FONTES SANTOS<br>CORALIA SANTOS ARAUJO<br>DINA CRUZ REZENDE<br>EDIRANI DE ALMEIDA SOUZA<br>EVA MARIA DE MELO<br>ISAURA MARIA MASCARENHAS CAMPOS<br>JOSEFA MARQUES DE JESUS GOMES<br>MARIA GOMES BATISTA<br>MAURINA CELESTE CHAGAS<br>ZORAIDA BORGES DOS SANTOS | 91.252,55 | 29.603,78 | 120.856,33 | | | 120.856,33 | |
| 450 | 26/3/2010 | 2010104367 | 0108/2010 | ANTONIO CEZAR VILANOVA DE ARAUJO<br>GERALDO DE SOUZA LIMA<br>JANETE ARAGAO DE CARVALHO<br>MARIA CELIA TORJAL DE AGUIAR DANTAS<br>MARIA IZABEL OLIVEIRA DA CRUZ VIEIRA | 143.387,99 | 34.795,25 | 178.183,24 | | | 178.183,24 | |

| | | | | | | | | | | | |
|---|---|---|---|---|---|---|---|---|---|---|---|
| 451 | 29/3/2010 | 2010104565 | 0121/2010 | MARIA CLEOFAS DE ABREU BARRETO | 8.849,42 | 1.007,30 | 9.856,72 | | | 9.856,72 | |
| 452 | 8/4/2010 | 2010105017 | 0132/2010 | MARIA ACACIA CARDOSO DOS SANTOS | 69.723,27 | 11.909,04 | 81.632,31 | | | 81.632,31 | |
| 453 | 9/4/2010 | 2010105154 | 0140/2010 | ELZA MARIA DA COSTA<br>GILVANETE COSTA SANTANA | 45.547,20 | 12.976,15 | 58.523,35 | | | 58.523,35 | |
| 454 | 13/4/2010 | 2010105387 | 0145/2010 | DANIEL ALCANTARA DOS SANTOS | 8.435,30 | 923,25 | 9.358,55 | | | 9.358,55 | |
| 455 | 22/4/2010 | 2010105831 | 0158/2010 | LOURDES PEREIRA VALIDO<br>MARIA JOSE RESENDE | 121.519,13 | 45.453,23 | 166.972,36 | | | 166.972,36 | |
| 456 | 22/4/2010 | 2010105833 | 0159/2010 | ESPOLIO DE RAIMUNDO ROSA SANTOS | 48.809,20 | 27.508,02 | 76.317,22 | | | 76.317,22 | |
| 457 | 22/4/2010 | 2010105877 | 0160/2010 | ZILDA MARIA DA ROCHA OLIVEIRA | 7.250,19 | 765,53 | 8.015,72 | | | 8.015,72 | |
| 458 | 30/4/2010 | 2010106582 | 0183/2010 | JOSEFA MAGNA SECUNDO MELO | 12.777,43 | 7.917,95 | 20.695,38 | | | 20.695,38 | |
| 459 | 30/4/2010 | 2010106584 | 0185/2010 | JOSEFA SOUZA SANTOS | 19.392,05 | 14.973,89 | 34.365,94 | | | 34.365,94 | |
| 460 | 6/5/2010 | 2010106892 | 0194/2010 | GISELE SANTOS DE SANTANA<br>LUCAS SANTOS DE SANTANA<br>MARIA EUNICE SANTOS SAMPAIO<br>RAFAEL SANTOS DE SANTANA | 164.098,29 | 11.747,25 | 175.845,54 | | | 175.845,54 | |
| 461 | 6/5/2010 | 2010106902 | 0200/2010 | ELNEY MARIA BARBOSA LIMA<br>JESSICA BARBOSA DA SILVA<br>JONATHAN BARBOSA DA SILVA<br>KEROLLEM BARBOSA DA SILVA<br>MARIA BATISTA DOS SANTOS FONTES<br>THAMARA BATISTA COSTA<br>WELLINGTON COSTA DA SILVA FILHO | 65.242,94 | 4.670,52 | 69.913,46 | | | 69.913,46 | |
| 462 | 10/5/2010 | 2010107062 | 0201/2010 | MARIA CONCEICAO SILVA<br>MARIA DE FATIMA VIANA SANTOS | 62.560,44 | 9.945,27 | 72.505,71 | | | 72.505,71 | |
| 463 | 12/5/2010 | 2010107209 | 0206/2010 | ANA IZABEL FRANCO ROCHA DE SOUZA E OUTRO | 925.767,71 | 78.329,27 | 1.004.096,98 | | | 1.004.096,98 | |
| 464 | 28/5/2010 | 2010108027 | 0238/2010 | DALVA RODRIGUES CARDOSO<br>VICENCIA MARIA DE SOUSA | 215.564,77 | 16.586,55 | 232.151,32 | | | 232.151,32 | |
| 465 | 1/6/2010 | 2010108193 | 0249/2010 | NICELIA DE SANTANA MENEZES | 231.211,19 | 27.128,21 | 258.339,40 | | | 258.339,40 | |
| 466 | 8/6/2010 | 2010108459 | 0258/2010 | ACACIO LUIZ DOS SANTOS<br>ANA CRISTINA SANTOS DE LIMA<br>ANTONIO DE CARVALHO ARNALDO<br>AUGUSTO JOSE DOS SANTOS<br>HELMITON LAURENTINO DE LIMA<br>MARCIA MARGARETE DOS SANTOS LIMA<br>MARIA AUTA SANTOS DE CARVALHO ARNALDO<br>MARIA DE LOURDES OLIVEIRA SANTOS<br>RONALDO ANTONIO DE LIMA<br>THAIS TEIXEIRA MELO | 30.912,94 | 2.031,33 | 32.944,27 | | | 32.944,27 | |
| 467 | 16/6/2010 | 2010109048 | 0278/2010 | AGNALDO BISPO DOS SANTOS<br>MARIA EULINA DA SILVA MATIAS<br>MARIA TEREZINHA LAPA DE SOUZA<br>MATHEUS GUERRA DA CONCEICAO<br>SILVANIA GUERRA DA CONCEICAO<br>VALDELICE BISPO DOS SANTOS<br>VALDICE GOMES DOS SANTOS | 82.212,53 | 16.546,33 | 98.758,86 | | | 98.758,86 | |
| 468 | 16/6/2010 | 2010109053 | 0280/2010 | GLEYSSE PAULA DOS SANTOS | 9.020,40 | 6.201,72 | 15.222,12 | | | 15.222,12 | |
| 469 | 17/6/2010 | 2010109103 | 0288/2010 | JOSE PEREIRA DOS SANTOS<br>LAUDICEIA PEREIRA DOS SANTOS | 58.248,10 | 6.630,14 | 64.878,24 | | | 64.878,24 | |
| 470 | 18/6/2010 | 2010109198 | 0297/2010 | ELEONORA DA SILVA TAVARES | 27.858,23 | 9.439,17 | 37.297,40 | | | 37.297,40 | |

| | | | | | | | | | | | |
|---|---|---|---|---|---|---|---|---|---|---|---|
| 471 | 18/6/2010 | 2010109204 | 0302/2010 | EURIDES BATISTA DE MATOS<br>JOSEFA MARIA DA PIEDADE JESUS<br>MARIA DE LOURDES A DOS SANTOS<br>MARIA LUCIA DA CRUZ OLIVEIRA<br>MARIA TEREZINHA REIS DE MENDONCA<br>TEREZA RAMOS DE OLIVEIRA | 24.653,05 | 8.313,44 | 32.966,49 | | | 32.966,49 | |
| 472 | 18/6/2010 | 2010109205 | 0303/2010 | FRANKLIN MAGALHAES RIBEIRO<br>NIOBALDO DOS SANTOS | 9.776,11 | 2.559,71 | 12.335,82 | | | 12.335,82 | |
| 473 | 18/6/2010 | 2010109206 | 0304/2010 | CARMELITA SANTANA SILVEIRA | 15.331,73 | 8.854,73 | 24.186,46 | | | 24.186,46 | |
| 474 | 18/6/2010 | 2010109219 | 0313/2010 | ELIZABETH COSTA DE OLIVEIRA<br>VOLNEY COSTA DE OLIVEIRA | 31.573,61 | 22.446,42 | 54.020,03 | | | 54.020,03 | |
| 475 | 21/6/2010 | 2010109282 | 0317/2010 | PAULO HERMES DE MELO | 21.593,61 | 3.174,98 | 24.768,59 | | | 24.768,59 | |
| 476 | 21/6/2010 | 2010109296 | 0318/2010 | FENELON MENDOÇA SANTOS | 5.180,25 | 0,00 | 5.180,25 | | | 5.180,25 | |
| 477 | 22/6/2010 | 2010109344 | 0322/2010 | JOAO ALBERTO SANTOS DE OLIVEIRA | 16.710,43 | 16.019,77 | 32.730,20 | | | 32.730,20 | |
| 478 | 22/6/2010 | 2010109346 | 0323/2010 | ADELAIDE MENEZES<br>GENICELMA DOS SANTOS GOMES<br>LEALDO DOS SANTOS GOMES<br>LUCIANO DOS SANTOS GOMES<br>MARIA DE LOURDES TAVARES LIMA<br>MARIA ONORINDA DE CARVALHO<br>TIAGO LIMA DE ARAUJO | 183.133,35 | 46.228,21 | 229.361,56 | | | 229.361,56 | |
| 479 | 23/6/2010 | 2010109490 | 0330/2010 | HELENO AVILA DOS SANTOS SILVA | 56.496,33 | 14.053,76 | 70.550,09 | | | 70.550,09 | |
| 480 | 23/6/2010 | 2010109492 | 0331/2010 | DARCKSON MICHEL DE OLIVEIRA SANTOS<br>DAYANE SUAYNE DE OLIVEIRA SANTOS<br>DEGINALDO ALVES DOS SANTOS JUNIOR<br>DURVALINA DOS SANTOS<br>IZAURA ALVES DA SILVA<br>MARIA DO SOCORRO DOS SANTOS<br>MARIA UNALDA SILVA SOUZA<br>SONIA MARIA DE OLIVEIRA SANTOS | 75.023,44 | 49.849,87 | 124.873,31 | | | 124.873,31 | |
| 481 | 30/6/2010 | 2010109565 | 0349/2010 | FRANCISCO ADALBERTO MENEZES E OUTROS | 62.676,35 | 4.118,55 | 66.794,90 | | | 66.794,90 | |
| 482 | 30/6/2010 | 2010109567 | 0350/2010 | ANA MARIA GOMES TORRES | 9.225,44 | 7.085,55 | 16.310,99 | | | 16.310,99 | |
| 483 | 30/6/2010 | 2010109723 | 0354/2010 | LUANA CORREIA DOS SANTOS | 9.025,42 | 952,96 | 9.978,38 | | | 9.978,38 | |
| 484 | 25/3/2010 | 2010104269 | 0104/2010 | *MARIA JOSE CABRAL DE AGUIAR | 55.933,69 | 7.810,63 | 63.744,32 | | | 63.744,32 | |
| 485 | 8/4/2010 | 2010105010 | 0130/2010 | *ANA CAROLINE DOS SANTOS CARMO<br>EDIRANI ROSA DOS SANTOS<br>JOSEFINA DOS SANTOS CARMO<br>MARIA MARINETE FREIRE DE MENEZES<br>ODETE SANTOS SILVA<br>WILLIENE DOS SANTOS MUNIZ | 26.040,55 | 10.028,86 | 36.069,41 | | | 36.069,41 | |
| 486 | 28/6/2010 | 2010109528 | 0337/2010 | *AGNALDO MELO LEITE<br>RAIMUNDO JOSE DE SOUZA | 12.983,18 | 0,00 | 12.983,18 | | | 12.983,18 | |
| **ANO DE PAGAMENTO: 2012** | | | | | | | | | | | |
| 487 | 23/7/2010 | 0380/2010 | 2010111165 | RENILDES LOPES VICENTE | 11.770,04 | 1.447,52 | 13.217,56 | | | 13.217,56 | |
| 488 | 27/7/2010 | 0392/2010 | 2010111443 | ARLINDA MARIA DA CONCEICAO SANTOS<br>CREUZA NASCIMENTO DE OLIVEIRA<br>LAUDELINA LIMA DA SILVA<br>MARIA DA PAIXAO DE JESUS VASCONCELOS<br>MARIA DO CARMO BARBOSA | 8.796,06 | 490,65 | 9.286,71 | | | 9.286,71 | |
| 489 | 29/7/2010 | 0394/2010 | 2010111531 | JOSEFA SOUZA SANTOS e MARIA NETICIA DE SOUZA SANTOS | 113.196,03 | 8.435,90 | 121.631,93 | | | 121.631,93 | |
| 490 | 3/8/2010 | 0404/2010 | 2010111869 | GENI RIBEIRO SOBRAL e GUILHERME SOBRAL SANTOS (*) | 8.000,91 | 1.760,20 | 9.761,11 | | | 9.761,11 | |
| 491 | 1/9/2010 | 0436/2010 | 2010113741 | EDLA DO AMARAL COSTA CRUZ | 29.136,70 | 3.003,56 | 32.140,26 | | | 32.140,26 | |
| 492 | 1/9/2010 | 0438/2010 | 2010113745 | FERNANDO CAMPOS RIBEIRO | 33.327,22 | 3.252,66 | 36.579,88 | | | 36.579,88 | |
| 493 | 2/9/2010 | 0439/2010 | 2010113789 | CLEONICE GLEIDES MENEZES PRUDENTE<br>SOLANGE MARIA SANTANA POLETT | 23.442,24 | 1.885,80 | 25.328,04 | | | 25.328,04 | |
| 494 | 6/9/2010 | 0443/2010 | 2010113988 | EDLA MARIA DA SILVA | 101.087,25 | 26.482,67 | 127.569,92 | | | 127.569,92 | |
| 495 | 14/9/2010 | 0453/2010 | 2010114407 | ANGELA BARROS FONSECA<br>EMANOELLA BARROS FONSECA | 24.316,53 | 4.596,65 | 28.913,18 | | | 28.913,18 | |

| | | | | | | | | | | | |
|---|---|---|---|---|---|---|---|---|---|---|---|
| 496 | 14/9/2010 | 0455/2010 | 2010114412 | JOSEFA DE SANTANA PIMENTEL | 110.699,53 | 10.199,50 | 120.899,03 | | | 120.899,03 | |
| 497 | 14/9/2010 | 0456/2010 | 2010114413 | MARIA DE LOURDES ALVES DE SOUZA | 133.136,48 | 11.429,46 | 144.565,94 | | | 144.565,94 | |
| 498 | 15/9/2010 | 0458/2010 | 2010114504 | JOSINETE ALVES ROCHA | 19.049,09 | 2.291,78 | 21.340,87 | | | 21.340,87 | |
| 499 | 24/9/2010 | 0471/2010 | 2010115212 | JOVANINA MANDARINO | - | 0,00 | 0,00 | | | 0,00 | |
| 500 | 5/10/2010 | 0492/2010 | 2010115973 | BARBARA GOMES DA SILVA LIMA | 112.780,97 | 7.731,42 | 120.512,39 | | | 120.512,39 | |
| 501 | 22/10/2010 | 0511/2010 | 2010117129 | RAIMUNDA PEREIRA DA SILVA | 53.267,35 | 39.894,81 | 93.162,16 | | | 93.162,16 | |
| 502 | 22/10/2010 | 0513/2010 | 2010117174 | ALEXSANDRA OLIVEIRA DE JESUS<br>ANDRELINA CARVALHO MOTA<br>APARECIDA ROCHA DA SILVA<br>DURVALINA DOS SANTOS<br>MARIA FRANCISCA DE JESUS SILVA<br>MARIA MADALENA RAMOS<br>MARIA RODRIGUES DE OLIVEIRA | 235.504,42 | 52.260,70 | 287.765,12 | | | 287.765,12 | |
| 503 | 5/11/2010 | 0528/2010 | 2010118080 | MARIA DAS GRACAS ARAGAO PRADO | 77.268,11 | 7.119,25 | 84.387,36 | | | 84.387,36 | |
| 504 | 11/11/2010 | 0537/2010 | 2010118520 | ELISIO BISPO DOS SANTOS E OUTROS | 16.710,43 | 17.858,88 | 34.569,31 | | | 34.569,31 | |
| 505 | 22/11/2010 | 0541/2010 | 2010119152 | ANTONIO LOPES DE BRITO GUERRA<br>EDIVAL PEREIRA BRANDAO<br>ERIBALDO ALVES DAS CHAGAS<br>MARIA ALVES RIBEIRO<br>ROSA MARIA ARAUJO ARAGAO | 122.261,89 | 28.981,31 | 151.243,20 | | | 151.243,20 | |
| 506 | 13/12/2010 | 0561/2010 | 2010120554 | ANNE CAROLINE ALBUQUERQUE SANTANA<br>LEDA MARIA DE MENEZES DOS SANTOS<br>MARIA DE LOURDES FERREIRA DOS SANTOS<br>SUIANE MIKAELLA SANTOS CARDOSO<br>VIRGINIA MARIA DE MACEDO | 156.715,48 | 41.056,05 | 197.771,53 | | | 197.771,53 | |
| 507 | 16/12/2010 | 0564/2010 | 2010120820 | BENEDITA CARVALHO GUIMARAES | 89.799,69 | 23.525,57 | 113.325,26 | | | 113.325,26 | |
| 508 | 27/1/2011 | 0011/2011 | 2011101322 | ANA SALVADOR FARIAS | 20.324,63 | 1.133,75 | 21.458,38 | | | 21.458,38 | |
| 509 | 14/2/2011 | 0034/2011 | 2011102451 | ELIRENE SOUZA MAGNO (*) | 102.068,44 | 22.455,06 | 124.523,50 | | | 124.523,50 | |
| 510 | 22/2/2011 | 0061/2011 | 2011103119 | TEREZINHA SANTOS | 32.498,80 | 2.994,34 | 35.493,14 | | | 35.493,14 | |
| 511 | 25/2/2011 | 0070/2011 | 2011103497 | ELIZETE TORRES REZENDE CONCEICAO, MARIA VALNEIA ALMEIDA OLIVEIRA, RUBENILDE ALVES DE CAMPOS SANTANA (*) | 245.658,82 | 54.044,94 | 299.703,76 | | | 299.703,76 | |
| 512 | 1/3/2011 | 0072/2011 | 2011103748 | LUIZ CARLOS FERREIRA DO NASCIMENTO | 196.287,53 | 6.267,49 | 202.555,02 | | | 202.555,02 | |
| 513 | 23/3/2011 | 0092/2011 | 2011104811 | MARIA CELIA FERREIRA MELO | 128.313,38 | 5.656,35 | 133.969,73 | | | 133.969,73 | |
| 514 | 23/3/2011 | 0097/2011 | 2011104849 | ANA MARIA FRANCO TEIXEIRA<br>TEREZA CRISTINA GARCIA MORENO CABRAL MACHADO | 41.018,83 | 1.069,21 | 42.088,04 | | | 42.088,04 | |
| 515 | 23/3/2011 | 0098/2011 | 2011104854 | MARIA DA CONCEIÇÃO CUNHA<br>NILZA DOS SANTOS | 118.093,40 | 187.923,01 | 306.016,41 | | | 306.016,41 | |
| 516 | 19/4/2011 | 0146/2011 | 2011106569 | RAIMUNDA DE JESUS | 28.475,80 | 1.766,07 | 30.241,87 | | | 30.241,87 | |
| 517 | 19/4/2011 | 0150/2011 | 2011106580 | ANA CONCEIÇÃO FONTES DOS SANTOS | 142.787,40 | 7.964,91 | 150.752,31 | | | 150.752,31 | |
| 518 | 12/5/2011 | 0194/2011 | 2011108115 | CLEONICE GLEIDES MENEZES PRUDENTE<br>MARACI SOUZA DE ALMEIDA<br>SOLANGE MARIA SANTANA POLETTI | 126.558,29 | 7.059,60 | 133.617,89 | | | 133.617,89 | |
| 519 | 13/5/2011 | 0196/2011 | 2011108194 | CRIZALES GOMES DA SILVA<br>IOLANDA DANTAS PEDRAL DE SANTANA<br>LISES ALVES CAMPOS<br>MARIA CORÁLIA BARRETO GOIS (*) | 77.029,77 | 16.946,55 | 93.976,32 | | | 93.976,32 | |
| 520 | 24/5/1901 | 0201/2011 | 2011108288 | AMANDA SANTOS NASCIMENTO<br>FERNANDA SANTOS NASCIMENTO<br>VALDIR VIEIRA SOUZA | 92.775,35 | 5.175,15 | 97.950,50 | | | 97.950,50 | |
| 521 | 27/5/2011 | 0223/2011 | 2011109152 | MARIA ZELITA BISPO | 10.157,01 | 3.325,82 | 13.482,83 | | | 13.482,83 | |
| 522 | 30/5/2011 | 0230/2011 | 2011109288 | ERALDO RODRIGUES SANTOS<br>IZAURA FRANCISCO DORIA RODRIGUES | 19.644,23 | 2.025,04 | 21.669,27 | | | 21.669,27 | |
| 523 | 13/6/2011 | 0258/2011 | 2011110316 | ANDERSON ALCANTARA TELES<br>GERUZA ALVES DE ALMEIDA<br>JOSEMINA VIEIRA DOS SANTOS<br>MARIA DA CONCEICAO SOUZA DE OLIVEIRA<br>MIRIAM DIAS ALCANTARA<br>VALDEMIR ALVES DOS SANTOS<br>VALDIR ALVES DOS SANTOS (*) | 59.053,79 | 12.991,83 | 72.045,62 | | | 72.045,62 | |
| 524 | 15/6/2011 | 0262/2011 | 2011110469 | MAURICEIA LIMA DE JESUS | 18.210,69 | 802,75 | 19.013,44 | | | 19.013,44 | |

| | | | | | | | | | | | |
|---|---|---|---|---|---|---|---|---|---|---|---|
| 525 | 21/6/2011 | 0283/2011 | 2011110819 | ALICE SOARES MENEZES<br>ANA MENEZES DE OLIVEIRA<br>LAURICIA TAVARES SANTOS<br>MARIA DO CARMO DE ALMEIDA<br>MARIA JOSE BATISTA DE OLIVEIRA<br>MARIA JOSE SANTOS DE FREITAS<br>WAGNER SOARES MENEZES | 116.472,15 | 83.848,18 | 200.320,33 | | | 200.320,33 | |
| 526 | 21/6/2011 | 0285/2011 | 2011110821 | ERNESTINA DE SA OLIVEIRA | 10.857,63 | 7.616,83 | 18.474,46 | | | 18.474,46 | |
| 527 | 28/6/2011 | 0470/2008 | 2008117791 | MARISY BRITO DE SANTANA (*) | 30.852,20 | 0,00 | 30.852,20 | | | 30.852,20 | |
| 528 | 28/6/2011 | 0291/2011 | 2011111059 | JOÃO MORAIS DOS SANTOS | 39.105,34 | 7.392,33 | 46.497,67 | | | 46.497,67 | |
| 529 | 30/6/2011 | 0308/2011 | 2011111285 | ALEXANDRA DE OLIVEIRA CORREA<br>ALEX DE OLIVEIRA CORREA<br>EVANDA FEITOSA DE SOUZA<br>MARIA ANALIA LIMA SILVA<br>MARIA APARECIDA SANTOS OLIVEIRA<br>MARIA BEATRIZ DOS SANTOS DANTAS<br>MARIA ENILDE SANTOS SILVA<br>MARIA HELENA FERREIRA DE OLIVEIRA<br>MARIA ROSALVA BARBOSA DOS ANJOS<br>MARIA SELMA MORAIS<br>MARLENE MARIA DE CARVALHO ALVES<br>PERCILIA COSTA DE SOUZA | 183.352,51 | 26.632,24 | 209.984,75 | | | 209.984,75 | |
| 530 | 1/7/2011 | 0315/2011 | 2011111366 | DENISE DE AGUIAR MACHADO (*) | 5.512,31 | 1.212,71 | 6.725,02 | | | 6.725,02 | |
| 531 | 1/7/2011 | 0325/2011 | 2011111407 | MARITA SOUSA SILVA | 122.477,42 | 3.910,73 | 126.388,15 | | | 126.388,15 | |
| 532 | 6/10/2010 | 0497/2010 | 2010116044 | MIRIAN DE SOUZA AGUIAR (Não elementar) | 114.792,44 | 26.707,85 | 141.500,29 | | | 141.500,29 | |
| 533 | 3/6/2011 | 0235/2011 | 2011109663 | RAQUEL NATAL BISPO DOS SANTOS (Não elementar) | 128.126,31 | 13.206,30 | 141.332,61 | | | 141.332,61 | |
| 534 | 30/6/2011 | 0311/2011 | 2011111300 | ANNA ALEKSANDRA NASCIMENTO BARROS (Não elementar) | 21.662,73 | 1.523,96 | 23.186,69 | | | 23.186,69 | |

NATUREZA NÃO ALIMENTAR. ** de 2007 a 2011 atualizados até 31/12/2011.

**Resumo Para 2012**

| QUANTIDADE | ANO PARA PAGAMENTO | | | VALOR ORIGINAL | ATUALIZAÇÃO (R$) | VALOR ATUALIZADO (R$) | PAGAMENTOS EM 2010 (R$) | PAGAMENTOS EM 2011 (R$)** | SALDO A PAGAR ATÉ 2011 (R$) |
|---|---|---|---|---|---|---|---|---|---|
| 534 | 2007 – 2012 | | TOTAL | R$ 47.392.970,92 | R$ 14.991.716,18 | **R$ 62.384.687,10** | R$ 2.715.264,93 | R$ 2.356.123,45 | R$ 57.313.298,72 |
| | | | | | **SALDO CONTABIL** | **66.494.152,74** | Quantidade de Anos | 13 | R$ 4.408.715,29 |
| | | | | | | **4.109.465,64** | Cota mensal | 12 | **R$ 367.392,94** |
| | | | | | | | Para depositar em cada conta | | **R$ 183.696,47** |

** Total desembolsado em depósito de cotas para o Tribunal de Justiça + RPVs pagos pelo órgão.

Aracaju, 13 de maio de 2012.

FRANSUAR MOURA SANTOS
Assessor Técnico da SUPERFIP

MARCOS SOUSA FERREIRA
Superintendente de Finanças Públicas

GOVERNO DE SERGIPE
SECRETARIA DE ESTADO DA INFRAESTRUTURA
DEPARTAMENTO ESTADUAL DE INFRAESTRUTURA RODOVIÁRIA DE SERGIPE

1/1

**ANEXO XXIII**
**DEMONSTRAÇÃO DA DÍVIDA FUNDADA INTERNA**
**EXERCÍCIO: 2011**

Em R$

**PRECATÓRIOS**

| NOME | PROCESSO-DER/SE | PROCESSO TRIBUNAL DE JUSTIÇA | PRECATÓRIO | NATUREZA DO DÉBITO | SALDO DO EXERCÍCIO ANTERIOR | CORREÇÃO | VALOR CANCELADO | VL PAGO/2011 | VALOR INSCRITO EM 30/12/2011 | SALDO PARA O EXERCÍCIO SEGUINTE |
|---|---|---|---|---|---|---|---|---|---|---|
| JOÃO ALVES DA COSTA E OUTRA | 02236/02-9 | - | - | - | 26.871,50 | - | - | - | - | 26.871,50 |
| **SUBTOTAL (PRECATÓRIO 2004)** | | | | | **26.871,50** | | - | - | | **26.871,50** |
| EDILMA SANTOS DE OLIVEIRA E OUTROS | 03765/07-1 | 00315-2005-003-20-00-0 | 0156/2007 | ALIMENTAR | 224.196,15 | - | - | 14.115,24 | - | 210.082,91 |
| ERALDO TARGINO DE MACEDO E OUTROS | 03770/07-2 | 2007110540 | 0202/2007 | ALIMENTAR | 316.732,55 | - | - | 39.204,72 | - | 277.527,83 |
| JULIO BARROS DOS SANTOS E OUTROS | 04691/07-3 | 2007113063 | 0231/2007 | ALIMENTAR | 157.696,91 | - | - | 17.369,27 | - | 140.329,64 |
| MANOEL MESSIAS DOS SANTOS E OUTROS | 05203/07-0 | 2007114810 | 0250/2007 | ALIMENTAR | 152.710,93 | - | - | 17.868,46 | - | 134.842,47 |
| JOSÉ DA SILVA E OUTROS | 01312/08-3 | 2008102623 | 0037/2008 | ALIMENTAR | 210.256,30 | - | - | 17.860,80 | - | 192.395,50 |
| HERMELINO DOS SANTOS E OUTROS | 02540/08-2 | 2008105150 | 0095/2008 | ALIMENTAR | 180.049,75 | - | - | 18.015,87 | - | 162.033,88 |
| GILBERTO VIEIRA LEITE NETO E OUTRO | 02771/08-3 | 2008105744 | 0111/2008 | ALIMENTAR | 12.515,27 | - | - | 1.163,47 | - | 11.351,80 |
| HECA COMÉRCIO CONSTRUÇÕES LTDA | 04893/08-6 | 2008105745 | 0112/2008 | NÃO ALIM. | 943.824,55 | - | - | 91.915,99 | - | 851.908,56 |
| JOSÉ CARLOS MEDEIROS FERREIRA | 02857/08-6 | 2008106802 | 0148/2008 | ALIMENTAR | 20.758,80 | - | - | 1.916,05 | - | 18.842,75 |
| MARIA TERESA DA COSTA GOIS | 03953/08-2 | 2008107247 | 0161/2008 | ALIMENTAR | 11.134,97 | - | - | 1.079,99 | - | 10.054,98 |
| JOSÉ DOS SANTOS FILHO E OUTROS | 03536/08-8 | 2008109146 | 0227/2008 | ALIMENTAR | 166.774,03 | - | - | 15.788,34 | - | 150.985,69 |
| JOSÉ DOS SANTOS E OUTROS | 03535/08-3 | 2008109216 | 0232/2008 | ALIMENTAR | 203.617,09 | - | - | 20.686,76 | - | 182.930,33 |
| JOELINO DOS SANTOS E OUTROS | 03537/08-2 | 2008109217 | 0233/2008 | ALIMENTAR | 164.891,70 | - | - | 18.752,40 | - | 146.139,30 |
| JOSÉ MECE DOS SANTOS E OUTROS | 03946/08-1 | 2008109652 | 0255/2008 | ALIMENTAR | 185.447,25 | - | - | 13.326,25 | - | 172.121,00 |
| **SUBTOTAL (PRECATÓRIOS 2009)** | | | | | **2.550.810,26** | - | - | **287.083,61** | | **2.863.846,64** |
| PEDRO DOS SANTOS E OUTROS | 05204/08-3 | 2008115298 | 0402/2008 | ALIMENTAR | 205.705,62 | - | - | 18.980,96 | - | 186.724,66 |
| JOSÉ PEREIRA DE BARROS E OUTROS | 05714/08-0 | 2008116998 | 0440/2008 | ALIMENTAR | 183.516,56 | - | - | 14.904,35 | - | 168.612,21 |
| JOSÉ ARAUJO E OUTROS | 05952/08-1 | 2008118022 | 0479/2008 | ALIMENTAR | 195.472,12 | - | - | 12.556,16 | - | 182.915,96 |
| JACINTO ARAUJO DE ALMEIDA E OUTROS | 00347/09-3 | 2008119545 | 0513/2008 | ALIMENTAR | 329.960,55 | - | - | 11.289,04 | - | 318.671,51 |
| LEANDRO DOS SANTOS E OUTROS | 00348/09-8 | 2008119600 | 0516/2008 | ALIMENTAR | 218.085,23 | - | - | 20.833,10 | - | 197.252,13 |
| MARIA APARECIDA DA COSTA | 02733/09-6 | 2009107499 | 0219/2009 | ALIMENTAR | 177.937,56 | - | - | 13.776,07 | - | 164.161,49 |
| JOÃO BATISTA DOS SANTOS E OUTROS | 02791/09-9 | 2009107839 | 0232/2009 | ALIMENTAR | 144.168,38 | - | - | 13.981,10 | - | 130.187,28 |
| CÂNDIDA MARIA DOS SANTOS | 03034/09-3 | 2009108123 | 0245/2009 | ALIMENTAR | 58.201,90 | - | - | 5.313,97 | - | 52.887,93 |
| JOSÉ FRANCISCO DOS SANTOS E OUTROS | 05573/08-2 | 2008116306 | 0430/2008 | ALIMENTAR | 192.820,67 | - | - | 15.193,31 | - | 177.627,56 |
| **SUBTOTAL (PRECATÓRIOS 2010)** | | | | | **1.705.868,79** | - | - | **126.928,06** | | **1.578.940,73** |
| CARLOS AUGUSTO CRUZ SANTOS | 01340/10-7 | 0159800-74.2006.5.20.0001 | 0365/2009 | ALIMENTAR | 7.255,26 | - | - | 652,78 | - | 6.602,48 |
| JOSÉ DOS SANTOS E OUTROS | 01920/10-9 | 2010104692 | 0124/2010 | ALIMENTAR | 163.292,63 | - | - | 3.887,92 | - | 159.404,71 |
| JOSÉ VALDENIÇO DA SILVEIRA E OUTROS | 06583/09-6 | 2009115645 | 0491/2009 | ALIMENTAR | 58.016,71 | - | - | 5.433,08 | - | 52.583,63 |
| JOSÉ CARLOS DOS SANTOS E OUTROS | 07512/09-8 | 2009117540 | 0544/2009 | ALIMENTAR | 256.041,38 | - | - | 23.977,46 | - | 232.063,92 |
| JOSÉ FRANCISCO DOS SANTOS E OUTROS | 07359/09-9 | 2009117543 | 0546/2009 | ALIMENTAR | 176.134,02 | - | - | 16.396,34 | - | 159.737,68 |
| JOSÉ DOS SANTOS E OUTROS | 00858/10-9 | 2009118244 | 0589/2009 | ALIMENTAR | 118.554,54 | - | - | 21.662,83 | - | 96.891,71 |
| JOSÉ BATISTA FILHO E OUTROS | 00713/10-9 | 2010101236 | 0020/2010 | ALIMENTAR | 144.786,80 | - | - | 4.309,15 | - | 140.477,65 |
| JOSÉ DOS SANTOS E OUTROS | 00762/10-2 | 2010101237 | 0021/2010 | ALIMENTAR | 124.570,63 | - | - | 3.707,45 | - | 120.863,18 |
| JOSÉ TEÓFILO DA CRUZ E OUTROS | 01569/10-8 | 2010101972 | 0031/2010 | ALIMENTAR | 136.112,57 | - | - | 4.050,95 | - | 132.061,62 |
| LUIZ DOS SANTOS E OUTROS | 01279/10-6 | 2010102613 | 0036/2010 | ALIMENTAR | 169.441,03 | - | - | 5.042,90 | - | 164.398,13 |
| MIGUEL DA SILVA LIMA E OUTROS | 01688/10-6 | 2010104194 | 0099/2010 | ALIMENTAR | 38.449,74 | - | - | 1.144,35 | - | 37.305,39 |
| JOSÉ AUGUSTO DOS SANTOS E OUTROS | 01673/10-1 | 2010104201 | 0102/2010 | ALIMENTAR | 115.962,79 | - | - | 3.451,25 | - | 112.511,54 |
| MARIA DO CARMO SANTOS E OUTROS | 01686/10-7 | 2010104395 | 0109/2010 | ALIMENTAR | 146.139,17 | - | - | 4.349,40 | - | 141.789,77 |
| JOSÉ DE OLIVEIRA E OUTROS | 02131/10-4 | 2010105016 | 0131/2010 | ALIMENTAR | 73.738,44 | - | - | 2.196,22 | - | 71.542,22 |
| JOSÉ GILSON DOS SANTOS | 02251/10-4 | 2010106664 | 0186/2010 | ALIMENTAR | 15.492,28 | - | - | 461,10 | - | 15.031,18 |
| JOSÉ MORAES BEZERRA E OUTROS | 02271/10-1 | 2010106901 | 0199/2010 | ALIMENTAR | 176.403,48 | - | - | 5.250,10 | - | 171.153,38 |
| JOSÉ OZEAS DOS SANTOS E OUTROS | 03051/10-0 | 2010107744 | 0227/2010 | ALIMENTAR | 147.748,08 | - | - | 3.516,19 | - | 144.231,89 |
| ALOISIO DOS SANTOS E OUTROS | 03100/10-0 | 2010108254 | 0252/2010 | ALIMENTAR | 127.152,50 | - | - | 3.784,30 | - | 123.368,20 |
| JOSÉ BISPO DOS SANTOS E OUTROS | 03062/10-9 | 2010108250 | 0250/2010 | ALIMENTAR | 97.054,56 | - | - | 2.888,55 | - | 94.166,01 |
| MKS CONSTRUÇÕES S/A | 02997/10-5 | 2010109033 | 0276/2010 | NÃO ALIM. | 3.041.546,60 | - | - | 216.285,38 | - | 2.825.263,22 |
| **SUBTOTAL (PRECATÓRIOS 2011)** | | | | | **5.333.885,21** | - | - | **332.447,20** | | **5.001.437,81** |
| **TOTAL GERAL** | | | | | **10.017.245,75** | - | - | **746.439,37** | - | **9.270.806,38** |

Aracaju-SE, 31 de dezembro de 2011

Ailton de Souza Nascimento
Gerente de Contabilidade e Finanças
CRC/SE - 4903/O-6
DIAF - DER/SE

Rosângela Maria de O. A. da Graça
Diretora Adm. e Financeira
DER/SE

Aracaju, 13 de maio de 2012.

FRANSUAR MOURA SANTOS
Assessor Técnico da SUPERFIP

MARCOS SOUSA FERREIRA
Superintendente de Finanças Públicas

# 15 - DEMONSTRATIVO DE RECEITA E DESPESA EXTRA-ORÇAMENTÁRIA

| DEMONSTRATIVO "Receita e Despesa Extra-Orçamentária" - Exercicio 2011 | | |
|---|---|---|
| **RESTOS A PAGAR** | | **72.430.698,15** |
| *Processados* | 21.277.945,69 | |
| *Não Processados* | 51.152.752,46 | |
| **PESSOAL A PAGAR** | | **6.017.085,06** |
| **CONSIGNAÇÕES** | | **725.326.927,82** |
| **DEPOSITOS DE ORIGENS DIVERSAS** | | **217.171.366,75** |
| **VALORES PENDENTES EXIGIVEIS** | | **789.881.674,03** |
| **RECEBIMENTO DE ATIVOS FINANCEIROS** | | **1.414.472.001,51** |
| **CORRESPONDENCIA DE DEBITOS INTERNOS - INTER - UG** | | **1.395.444.750,94** |
| **REPASSES RECEBIDOS** | | **3.075.563.765,15** |
| TOTAL DA RECEITA | | 7.696.308.269,41 |

| | | |
|---|---|---|
| RESTOS A PAGAR | | 42.055.085,16 |
| *Processados* | 24.784.167,19 | |
| *Não Processados* | 17.270.917,97 | |
| **PESSOAL A PAGAR** | | **102.428,81** |
| **CONSIGNAÇÕES** | | **697.345.165,55** |
| **DEPOSITOS DE ORIGENS DIVERSAS** | | **216.374.514,86** |
| **VALORES PENDENTES EXIGIVEIS** | | **769.472.103,54** |
| **CONSTITUIÇÃO DE ATIVOS FINANCEIROS** | | **1.421.256.044,06** |
| **OB´S A COMPENSAR** | | **1.062.691,53** |
| **CORRESPONDENCIA DE CREDITOS INTERNOS - INTER - UG** | | **1.395.444.750,94** |
| **REPASSES CONCEDIDOS** | | **3.075.563.765,15** |
| **OUTRAS BAIXAS** | | **1.676.708,27** |
| **TOTAL DA DESPESA** | | **7.620.353.257,87** |

*Demonstrativo B-16*

Aracaju, 13 de maio de 2012.

MARIA IOLANDA SANTOS
Gerente Geral de Contabilidade Pública
Técnico em Contabilidade - CRC/SE 002.346/0-1

MARCOS SOUSA FERREIRA
Superintendente Geral de Finanças Públicas

# 16 - DEMONSTRATIVO COM A MANUTENÇÃO E DESENVOLVIMENTO DO ENSINO E DO FUNDEB

**GOVERNO DO ESTADO DE SERGIPE**
DEMONSTRATIVO DA APLICAÇÃO DOS RECURSOS NA MANUTENÇÃO E DESENVOLVIMENTO DO ENSINO - MDE
(Art. 212 da Constituição Federal e art. 60 do ADCT)
6º BIMESTRE - NOVEMBRO / DEZEMBRO / 2011

Banco: Banco do Estado de Sergipe - BANESE
Agência Bancária: 014 - Central
Conta Bancária: 24 - 405.343-8, 405.355-1 e 405.468-0

| | | |
|---|---|---|
| *Saldo disponível na conta bancária no ano anterior, conforme registro contábil* | | 36.575,09 |

| RECEITA ORÇAMENTÁRIA ARRECADADA | | NO MÊS | ATÉ O MÊS |
|---|---|---|---|
| ICMS [1] | | 130.151.503,50 | 1.459.648.241,45 |
| IPVA [1] | | 1.262.973,15 | 44.733.973,04 |
| ITCMD | | 888.716,73 | 7.536.920,23 |
| IRRF | | 46.925.534,01 | 272.032.033,58 |
| Cota-Parte do FPE | | 247.373.067,17 | 2.496.825.885,50 |
| Cota-Parte do IPI-Exportação [1] | | 119.652,37 | 1.114.281,65 |
| Desoneração do ICMS (Lei Complementar nº 87/96) | | 305.284,69 | 3.663.416,28 |
| Dívida Ativa do ICMS [1] | | 2.551.698,66 | 8.094.090,05 |
| Dívida Ativa do IPVA [1] | | - | - |
| Dívida Ativa dos demais impostos | | - | - |
| Multas, Juros e Atualização Monetária do ICMS, inclusive de sua Dívida Ativa [1] | | 6.885.926,14 | 27.549.225,83 |
| Multas, Juros e Atualização Monetária do IPVA, inclusive de sua Dívida Ativa [1] | | 493.052,73 | 4.079.265,41 |
| Multas, Juros e Atualização Monetária dos demais impostos, inclusive de sua Dívida Ativa | | 314,87 | 20.188,22 |
| TOTAL | (A) | 436.957.724,02 | 4.325.297.521,24 |

| RECURSOS DO FUNDEB | | NO MÊS | ATÉ O MÊS |
|---|---|---|---|
| Contribuição para Formação do FUNDEB (9.x.x.x.xx.xx) | (B) | 78.031.303,88 | 810.612.829,76 |
| Transferência de recursos do FUNDEB (1.7.2.4.01.00) | | 45.807.771,58 | 459.264.337,41 |

| DESPESAS EMPENHADAS E PAGAS NO EXERCÍCIO [2] | | NO MÊS | ATÉ O MÊS |
|---|---|---|---|
| EDUCAÇÃO INFANTIL | | 679.541,00 | 6.683.860,43 |
| Contratação por tempo determinado | | - | 120.800,92 |
| Vencimentos e Vantagens Fixas - Pessoal Civil | | 531.363,95 | 5.198.517,13 |
| Obrigações Patronais | | 148.177,05 | 1.073.277,91 |
| Diárias Pessoal Civil | | - | - |
| Material de Consumo | | - | - |
| Passagens e Despesa com Locomoção | | - | - |
| Outros Serviços de Terceiros - Pessoa Física | | - | - |
| Outros Serviços de Terceiros - Pessoa Jurídica | | - | - |
| Obras e Instalações | | - | - |
| Equipamento e Material Permanente | | - | - |
| Despesas de Exercícios Anteriores | | - | 281.223,81 |
| Indenizações e Restituições Trabalhistas | | - | 10.040,66 |
| | | | |
| ENSINO FUNDAMENTAL | (C) | 22.602.767,82 | 103.205.442,38 |
| Contratação por tempo determinado | | 1.526.758,40 | 13.392.997,00 |
| Vencimentos e Vantagens Fixas - Pessoal Civil | | 13.081.446,46 | 37.867.777,73 |
| Obrigações Patronais | | 5.048.990,82 | 12.582.051,46 |
| Diárias Pessoal Civil | | - | - |
| Material de Consumo | | 28.234,36 | 829.023,25 |
| Premiações Culturais, Artísticas, Científicas, Desportivas e Outras | | 1.811,39 | 2.157,99 |
| Material de Distribuição Gratuita | | - | 75.422,00 |
| Passagens e Despesa com Locomoção | | 36.312,00 | 4.034.868,39 |
| Outros Serviços de Terceiros - Pessoa Física | | 106.848,44 | 532.982,37 |
| Outros Serviços de Terceiros - Pessoa Jurídica | | 516.507,37 | 4.114.428,49 |
| Contribuições | | 2.092.832,76 | 6.089.769,56 |
| Obras e Instalações | | 161.095,26 | 1.591.171,34 |
| Equipamento e Material Permanente | | 2.050,00 | 148.303,47 |
| Despesas de Exercícios Anteriores | | - | 10.331.046,84 |
| Indenizações e Restituições | | - | 11.581.167,35 |
| Indenizações e Restituições Trabalhistas | | 280,56 | 32.275,34 |

9

1 / 3

**GOVERNO DO ESTADO DE SERGIPE**
DEMONSTRATIVO DA APLICAÇÃO DOS RECURSOS NA MANUTENÇÃO E DESENVOLVIMENTO DO ENSINO - MDE
(Art. 212 da Constituição Federal e art. 60 do ADCT)
6º BIMESTRE - NOVEMBRO / DEZEMBRO / 2011

Banco: Banco do Estado de Sergipe - BANESE
Agência Bancária: 014 - Central
Conta Bancária: 24 - 405.343-8, 405.355-1 e 405.468-0

| | | | |
|---|---|---|---|
| ENSINO MÉDIO | (D) | 25.711.316,35 | 152.854.953,49 |
| Contratação por tempo determinado | | 2.424.497,06 | 14.430.630,55 |
| Vencimentos e Vantagens Fixas - Pessoal Civil | | 17.009.446,31 | 86.363.912,09 |
| Obrigações Patronais | | 4.821.229,10 | 14.592.513,57 |
| Diárias Pessoal Civil | | - | - |
| Material de Consumo | | 61.877,93 | 853.591,42 |
| Premiações Culturais, Artísticas, Científicas, Desportivas e Outras | | - | 3.886,00 |
| Passagens e Despesa com Locomoção | | 30.312,00 | 5.413.578,32 |
| Outros Serviços de Terceiros - Pessoa Física | | 15.845,27 | 75.713,46 |
| Outros Serviços de Terceiros - Pessoa Jurídica | | 590.847,90 | 3.797.527,75 |
| Contribuições | | 652.840,00 | 2.686.435,24 |
| Obras e Instalações | | 30.419,12 | 411.083,36 |
| Equipamento e Material Permanente | | 74.001,67 | 102.356,16 |
| Despesas de Exercícios Anteriores | | - | 12.897.256,26 |
| Indenizações e Restituições | | - | 11.224.935,63 |
| Indenizações e Restituições Trabalhistas | | - | 933,68 |
| | | | |
| ENSINO SUPERIOR | | 280.801,10 | 280.801,10 |
| Contratação por tempo determinado | | - | - |
| Vencimentos e Vantagens Fixas - Pessoal Civil | | - | - |
| Obrigações Patronais | | - | - |
| Diárias Pessoal Civil | | - | - |
| Material de Consumo | | - | - |
| Passagens e Despesa com Locomoção | | - | - |
| Outros Serviços de Terceiros - Pessoa Física | | - | - |
| Outros Serviços de Terceiros - Pessoa Jurídica | | - | - |
| Obras e Instalações | | - | - |
| Equipamento e Material Permanente | | 280.801,10 | 280.801,10 |
| | | | |
| DEMAIS DESPESAS CONSIDERADAS NA MDE | (E) | 9.445.792,20 | 104.278.389,58 |
| Contratação por tempo determinado | | - | - |
| Vencimentos e Vantagens Fixas - Pessoal Civil | | 4.382.595,40 | 56.991.442,92 |
| Obrigações Patronais | | 2.127.604,53 | 12.773.724,40 |
| Diárias Pessoal Civil | | 140.380,00 | 712.362,25 |
| Outras Despesas Variáveis - Pessoal Civil | | 1.328.174,92 | 15.560.596,01 |
| Auxílio Financeiro a Estudantes | | - | 3.731,64 |
| Juros sobre a Dívida por Contrato | | - | 162.050,85 |
| Material de Consumo | | 207.660,16 | 1.947.377,05 |
| Premiações Culturais, Artísticas, Científicas, Desportivas e Outras | | - | 1.396,80 |
| Material de Distribuição Gratuita | | - | 6.445,00 |
| Passagens e Despesa com Locomoção | | 408.770,88 | 3.853.189,61 |
| Outros Serviços de Terceiros - Pessoa Física | | 110.408,43 | 833.735,49 |
| Outros Serviços de Terceiros - Pessoa Jurídica | | 415.367,21 | 4.397.920,27 |
| Subvenções Sociais | | 8.580,00 | 188.551,00 |
| Obrigações Tributárias e Contributivas | | 4.180,05 | 51.906,29 |
| Obras e Instalações | | - | - |
| Equipamento e Material Permanente | | 22.960,97 | 141.154,25 |
| Principal da Dívida Contratual Resgatado | | - | 291.866,74 |
| Despesas de Exercícios Anteriores | | 38.364,61 | 4.534.546,43 |
| Indenizações e Restituições | | 72.266,98 | 174.354,81 |
| Indenizações e Restituições Trabalhistas | | 10.432,07 | 1.145.979,98 |
| Ressarcimento de Despesas de Pessoal Requisitado | | 170.055,99 | 506.057,77 |
| | | | |
| TOTAL | (F) | 59.720.218,48 | 367.302.846,98 |

9

2 / 3

**GOVERNO DO ESTADO DE SERGIPE**

DEMONSTRATIVO DA APLICAÇÃO DOS RECURSOS NA MANUTENÇÃO E DESENVOLVIMENTO DO ENSINO - MDE

(Art. 212 da Constituição Federal e art. 60 do ADCT)

6º BIMESTRE - NOVEMBRO / DEZEMBRO / 2011

Banco: Banco do Estado de Sergipe - BANESE
Agência Bancária: 014 - Central
Conta Bancária: 24 - 405.343-8, 405.355-1 e 405.468-0

| RESTOS A PAGAR QUITADOS NO EXERCÍCIO | | NO MÊS | ATÉ O MÊS |
|---|---|---|---|
| Educação Infantil | | - | - |
| Ensino Fundamental | (G) | - | - |
| Ensino Médio | (H) | - | - |
| Ensino Superior | | - | - |
| Demais Despesas Consideradas na MDE | (I) | 72,04 | 30.585,22 |
| TOTAL | (J) | 72,04 | 30.585,22 |

| OUTROS RECEBIMENTOS | | NO MÊS | ATÉ O MÊS |
|---|---|---|---|
| Retenções e Consignações a Recolher | | | |
| Indenizações e restituições de despesas | | | |
| Rendimento de Aplicações Financeiras | | 10.764,68 | 215.466,47 |
| Receita de alienação de Bens Móveis e/ou Bens Imóveis | | | |
| Outros recebimentos (a especificar) | | | |
| TOTAL | (k) | 10.764,68 | 215.466,47 |

| OUTROS PAGAMENTOS | | NO MÊS | ATÉ O MÊS |
|---|---|---|---|
| Recolhimento de Retenções e Consignações | | | |
| Outros pagamentos (a especificar) | | | |
| TOTAL | (L) | - | - |

| RESTOS A PAGAR INSCRITOS NO EXERCÍCIO | | NO MÊS | ATÉ O MÊS |
|---|---|---|---|
| Educação Infantil | | 80.240,09 | 80.240,09 |
| Ensino Fundamental | | 4.475.567,43 | 4.475.567,43 |
| Ensino Médio | | 4.891.234,93 | 4.891.234,93 |
| Ensino Superior | | - | - |
| Demais Despesas Consideradas na MDE | | 1.221.225,91 | 1.221.225,91 |
| TOTAL | (M) | 10.668.268,36 | 10.668.268,36 |

| | |
|---|---|
| *Saldo atual disponível na conta bancária, conforme registro contábil* | 651.373,88 |

| APURAÇÃO | | % NO MÊS | % ATÉ O MÊS |
|---|---|---|---|
| Recursos aplicados nos níveis prioritários de atuação (art. 211 da CF) | N=(B+C+D+E+G+H+I) | 135.791.252,30 | 1.170.981.600,41 |
| Percentual dos recursos aplicados nos níveis prioritários de atuação | O=(N/A x 100) | 31,06% | 27,07% |
| Recursos aplicados na Manutenção e Desenvolvimento do Ensino | P=(B+F+J) | 138.751.594,40 | 1.177.946.261,94 |
| Percentual dos recursos aplicados na MDE | Q=(P/A x 100) | 31,30% | 27,23% |

Fonte: SEFAZ / SUPERFIP / i-Gesp

Notas

1 - Informar os valores já descontados dos valores passados aos Municípios (art. 158, III e IV da CF);

2 - Demonstre as despesas de MDE, empenhadas e pagas no exercício, com exceção das despesas do FUNDEB;

* Na aplicação dos recursos na manutenção do ensino, considera-se apenas os pagamentos realizados pela conta bancária MDE, a qual deverá estar vinculada ao código sequencial nº 0402, do Plano de Contas - TC.

* Os níveis de ensino que compõem a atuação prioritária do Estado são o Ensino Fundamental e o Ensino Médio (art. 211, §§ 2º e 3º da CF).

Aracaju, 31 de janeiro de 2012

Belivaldo Chagas Silva
Secretário de Estado da Educação

3 / 3

GOVERNO DO ESTADO DE SERGIPE
SECRETARIA DE ESTADO DA EDUCAÇAO

RESOLUÇÃO TCE Nº 243 DE 13 DE SETEMBRO DE 2007

Anexo III

DEMONSTRATIVO DA APLICAÇÃO DOS RECURSOS DO FUNDEB
(Art. 60 das Disposições Constitucionais Transitórias)

**Banco:** Banco do Brasil
**Agência Bancária:** 3611-0 - Setor Público Aracaju
**Conta Bancária:** 5691 -X

Banco do Estado de Sergipe
Agencia 014 - Central Conta 24-406.204-6
Período: Dezembro/2011

| Saldo disponível na conta bancária no ano anterior, conforme registro contábil | | 88.844,84 | |
|---|---|---|---|
| **RECEITA ORÇAMENTÁRIA ARRECADADA** | | **NO MÊS** | **ATÉ O MÊS** |
| Transferências de recursos do FUNDEB ( 1724.01.00 ) | ( A ) | 45.807.771,58 | 459.264.337,41 |
| Transferências de recursos da Complementação da União ao FUNDEB ( 1724.02.00 ) | ( B ) | | - |
| Receita de Remuneração de Depósitos Bancários de Recursos Vinculados ao FUNDEB | ( C ) | 13.833,95 | 718.946,05 |
| **TOTAL** | D = ( A + B + C ) | 45.821.605,53 | 459.983.283,46 |
| **DESPESAS EMPENHADAS E PAGAS NO EXERCÍCIO ( I )** | | **NO MÊS** | **ATÉ O MÊS** |
| **Remuneração dos Profissionais do Magistério - Educação Básica** | ( E ) | 46.230.225,99 | 409.735.137,55 |
| Salário ou vencimentos brutos | | 20.118.361,67 | 267.647.401,39 |
| Encargos Patronais | | 26.111.864,32 | 142.087.736,16 |
| Outros (especificar) | | | |
| **Remuneração dos demais profissionais da educação** | | 3.507.662,32 | 50.732.801,53 |
| Salário ou vencimentos brutos | | 105.266,73 | 28.132.380,69 |
| Encargos Patronais | | 3.402.395,59 | 22.600.420,84 |
| Outros (especificar) | | | |
| **Outras despesas** | | - | - |
| Diárias | | | |
| Material de Consumo | | | |
| Serviços Prestados por pessoa física | | | |
| Serviços Prestados por pessoa jurídica | | | |
| Passagens e Despesas com locomoção | | | |
| Material de distribuição gratuita | | | |
| Aquisição de equipamentos e material permanente | | | |
| Ampliação da rede física | | | |
| Idenizações e Restituições | | | |
| Idenizações e Restituições trabalhistas | | | |
| Contribuições | | | |
| Outros pagamentos ( a especificar ) | | | |
| **TOTAL** | ( F ) | 49.737.888,31 | 460.467.939,08 |
| **RESTOS A PAGAR QUITADOS NO EXERCÍCIO** | | **NO MÊS** | **ATÉ O MÊS** |
| Remuneração dos profissionais do magistério da Educação Básica | | | |
| Remuneração dos demais profissionais da Educação | | | |
| Outras despesas ( a especificar ) | | | |
| **TOTAL** | ( G ) | - | - |

* 10.938,81 - Saldo sem pedências judiciais
32.373,86 - Valor pedências judiciais
43.312,67 - Saldos com pendências judiciais

| **OUTROS RECEBIMENTOS** | | **NO MÊS** | **ATÉ O MÊS** |
|---|---|---|---|
| Retenções e Consignações a Recolher - Profissionais do magistério da Ensino Básico | | | |
| Retenções e Consignações a Recolher - Demais Profissionais da Educação | | | |
| Indenizações e Restituições de despesa | | 6.002,53 | 504.705,76 |
| Alienações de Bens Móveis e Imóveis adquiridos com recursos do FUNDEB | | | |
| Ressarcimento Pagamento Indevido Conta 405.204 | | 110.386,02 | 110.386,02 |
| **TOTAL** | ( H ) | 116.388,55 | 615.091,78 |
| **OUTROS PAGAMENTOS** | | **NO MÊS** | **ATÉ O MÊS** |
| Retenções e Consignações a Recolher - Profissionais do magistério da Ensino Básico | | | |
| Retenções e Consignações a Recolher - Demais Profissionais da Educação | | | |
| Outros | | 1.541,53 | 208.342,19 |
| **TOTAL** | ( I ) | 1.541,53 | 208.342,19 |
| **RESTOS A PAGAR INSCRITOS NO EXERCICIO** | | **NO MÊS** | **ATÉ O MÊS** |
| Remuneração dos profissionais do magistério da Educação Básica | | | |
| Remuneração dos demais profissionais da Educação | | | |
| Fundamental - Serviços de Terceiros | | | |
| **TOTAL** | ( J ) | | |
| **Saldo atual disponível na conta bancária, conforme registro contábil** | | 10.938,81 | * |
| **INFORMAÇÕES COMPLEMENTARES** | | **NO MÊS** | **ATÉ O MÊS** |
| Contribuição para formação do FUNDEB ( 90000000 ) | | 78.031.303,88 | 810.612.829,76 |
| Créditos adicionais abertos no primeiro trimestre do exercício seguinte Dec. 26.927/2011 | ( K ) | | 88.844,84 |

| **APURAÇÃO** | | % NO MÊS | % ATÉ O MÊS |
|---|---|---|---|
| Recursos aplicados na remuneração dos profissionais do magistério da educação | L = ( E / D x 100 ) | 100,89 | 89,08 |
| Créditos adicionais abertos no primeiro trimestre do exercício seguinte | M = ( K / A x 100 ) | - | 0,02 |
| Recursos Utilizados no Exercício | N = F / ( A + B ) x 100 ) | 108,58 | 100,26 |

Aracaju, 19 de janeiro de 2012

Belivaldo Chagas Silva
Secretário de Estado da Educação

# 17 - DEMONSTRATIVO DE APLICAÇÃO DE RECURSOS EM AÇÕES E SERVIÇOS PÚBLICOS DE SAÚDE

GOVERNO DE SERGIPE
SECRETÁRIA DE ESTADO DA SAÚDE

DEMONSTRATIVO DOS RECURSOS PRÓPRIOS APLICADOS EM AÇÕES SERVIÇOS DE SAÚDE
EXERCÍCIO: 2011

| RECEITA ORÇAMENTÁRIA ARRECADADA | | VALOR |
|---|---|---|
| IPVA (i) | | 44.733.973,04 |
| ITCD | | 7.536.920,23 |
| ICMS(i) | | 1.459.648.241,45 |
| IRRF | | 272.032.033,58 |
| COTA PARTE DO FPE(i) | | 2.496.825.885,50 |
| COTA-PARTE DO IPI-EXPORTAÇÃO(i) | | 1.114.281,65 |
| TRÂNSFERÊNCIA FINANCEIRA (LEI COMPLEMENTAR N 87/96) | | 3.663.416,28 |
| RECEITA DA DÍVIDA ATIVA DO ICMS (i) | | 8.094.090,05 |
| RECEITA DA DÍVIDA ATIVA DO IPVA (I) | | 0,00 |
| RECEITA DA DÍVIDA ATIVA DE OUTROS TRIBUTOS | | 0,00 |
| MÚLTAS, JUROS E ATUALIZAÇÃO MONETÁRIA DO ICMS (I), INCLISIVE DE SUA DÍVIDA ATIVA | | 27.549.225,83 |
| MULTAS, JUROS E ATUALIZAÇÃO MONETÁRIA DO IPVA (I), INCLUSIVE DE SUA DÍVIDA ATIVA | | 4.079.265,41 |
| MULTAS, JUROS E ATUALIZAÇÃO MONETÁRIA DEMAIS IMPOSTOS | | 20.188,22 |
| OUTRAS RECEITAS RESULTANTES DE IMPOSTOS | | ,00 |
| TOTAL | (A) | 4.325.297.521,24 |

(i) Já descontados os valores referentes à repartição tributária e legal para os Municípios

| DESPESAS COM AÇÕES E SERVIÇOS DE SAÚDE | | VALOR |
|---|---|---|
| DESPESA ORÇAMENTÁRIA PAGA COM RECURSOS PRÓPRIOS | | 553.317.549,84 |
| RESTOS A PAGAR QUITADOS COM RECURSOS PRÓPRIOS | | 1.567.607,90 |
| TOTAL | (B) | 554.885.157,74 |

| | |
|---|---|
| PERCENTUAL APLICADO NO PERÍODO (B:AX100) | 12,83 |

Aracaju, 13 de abril de 2012

Daniel de Matos Britc Sant
Coordenador Financeiro

Carimbo e Assinatura do Responsável

# 18 - DEMONSTRATIVO DOS GASTOS COM CRIANÇA E ADOLESCENTE

GOVERNO DE SERGIPE
SECRETARIA DE ESTADO DA EDUCAÇÃO
ASSESSORIA DE PLANEJAMENTO

## DESPESA 2011 POR SUBFUNÇÃO

| Descrição da despesa | janeiro | fevereiro | março | abril | maio | junho | julho | agosto | setembro | outubro | novembro | dezembro | Total |
|---|---|---|---|---|---|---|---|---|---|---|---|---|---|
| 122 - Adm. Geral - Recurso Próprio | 9.287.387,02 | 9.195.543,13 | 7.298.127,47 | 9.233.567,33 | 8.078.414,81 | 8.723.588,14 | 8.145.663,13 | 8.144.396,12 | 8.241.707,52 | 8.011.934,99 | 10.368.380,97 | 9.248.064,29 | **103.976.774,92** |
| 123 - Adm. Financeira - Recurso Próprio | - | - | - | - | 166.981,54 | - | 123.501,16 | 41.127,50 | 40.947,33 | - | 81.360,06 | | **453.917,59** |
| 131 - Comunicação Social | - | - | - | 123.487,22 | 67.624,11 | - | 3.640,00 | 547.200,11 | 68.717,24 | 173.748,83 | 60.304,02 | 24.201,43 | **1.068.922,96** |
| 364 - Ensino Superior - Recurso Próprio | | | | | | - | | | | | | 280.801,10 | **280.801,10** |
| SUB-TOTAL (a) | 9.287.387,02 | 9.195.543,13 | 7.298.127,47 | 9.357.054,55 | 8.313.020,46 | 8.723.588,14 | 8.272.804,29 | 8.732.723,73 | 8.351.372,09 | 8.185.683,82 | 10.510.045,05 | 9.553.066,82 | 105.780.416,57 |
| 361 - Ensino Fundamental FUNDEB | 19.829.599,54 | 20.643.885,99 | 13.252.176,09 | 22.484.367,88 | 22.208.935,81 | 16.348.128,34 | 21.516.652,10 | 24.304.601,65 | 22.161.160,40 | 20.861.096,50 | 18.273.452,16 | 15.814.341,50 | **237.698.397,96** |
| 361 - Ensino Fundamental - Recurso Próprio | 12.392.869,19 | 7.393.639,50 | 8.434.627,67 | 7.566.195,42 | 6.302.641,62 | 10.524.276,38 | 11.314.549,25 | 4.386.564,70 | 5.503.544,28 | 3.761.587,54 | 10.131.744,77 | 19.968.769,49 | **107.681.009,81** |
| 362 - Ensino Médio FUNDEB | 23.457.770,44 | 24.886.575,65 | 10.346.493,88 | 20.515.472,90 | 23.770.106,01 | 15.363.708,15 | 16.909.069,97 | 20.119.652,70 | 12.215.077,98 | 15.802.898,82 | 9.643.208,59 | 29.947.848,22 | **222.977.883,31** |
| 362 - Ensino Médio - Recurso Próprio | 12.859.027,18 | 5.153.118,55 | 14.011.545,91 | 11.049.319,80 | 5.980.191,47 | 11.974.896,00 | 16.981.710,35 | 9.856.868,04 | 18.301.936,78 | 10.505.893,04 | 15.618.221,10 | 25.452.860,20 | **157.745.588,42** |
| 365 - Educação Infantil - Recurso Próprio | 1.146.076,90 | 281.457,94 | 415.586,59 | 584.503,91 | 493.403,77 | 517.057,11 | 619.753,24 | 486.534,22 | 522.688,86 | 480.648,32 | 541.243,66 | 675.146,00 | **6.764.100,52** |
| SUB-TOTAL (b) | 69.685.343,25 | 58.358.677,63 | 46.460.430,14 | 62.199.859,91 | 58.755.278,68 | 54.728.065,98 | 67.341.734,91 | 59.154.221,31 | 58.704.408,30 | 51.412.124,22 | 54.207.870,28 | 91.858.965,41 | 732.866.980,02 |
| **TOTAL (a+b)** | **78.972.730,27** | **67.554.220,76** | **53.758.557,61** | **71.556.914,46** | **67.068.299,14** | **63.451.654,12** | **75.614.539,20** | **67.886.945,04** | **67.055.780,39** | **59.597.808,04** | **64.717.915,33** | **101.412.032,23** | **838.647.396,59** |

**Fonte: Relatorio da Execução Orçamentária - Despesa Liquidada - i-gesp 13-04-2012**

OBS: Consideradas como Recurso Próprio as Fontes de Recurso 0101 / 0104

Aristóteles Gomes de Oliveira
Chefe da Assessoria
de Planejamento / SEED

**GOVERNO DE SERGIPE**
**SECRETARIA DE ESTADO DA INCLUSÃO, ASSISTÊNCIA E DO DESENVOLVIMENTO SOCIAL - SEIDES**
**DIRETORIA ADMINISTRATIVA E FINANCEIRA**

**DEMONSTRATIVO DAS DESPESAS REALIZADAS COM AÇÕES DESTINADAS À CRIANÇA E AO ADOLESCENTE REFERENTES AO EXERCÍCIO DE 2011**

| Nº | CREDOR | OBJETO | MODALIDADE | Nº / REFEREÊNCIA | VALOR R$ |
|---|---|---|---|---|---|
| 1 | Oratório Festivo São João Bosco | Ações relacionadas ao melhor atendimento e qualidade de vida a 30 crianças e adolescentes da instituição. | Convênio | 14/2011 | 40.000,00 |
| 2 | Instituto Braços | Contribuir para a formação da cultura ética e dos direitos humanos de adolescentes de 12 a 18 anos em cumprimento de medida socioeducativa. | Convênio | 16/2011 | 76.303,20 |
| 3 | Associação Comunitária de Mulheres Trabalhadoras em Reciclagem-MATER | Estimular a inclusão social de 260 crianças e adolescentes em situação de vulnerabilidade social e suas familias por intermedio de atividades sociopedagógicas, informática esportivas e culturais. | Convênio | 22/2011 | 34.713,16 |
| 4 | Araújo & Filha Ltda. | Materiais adquiridos para serem doados ao adolescente Átila Dantas Alves , conforme Ajustamento de Conduta 2709/11. | Dispensa por Valor | 2252/2011 | 2.970,00 |
| 5 | WMW Comercial Material de Limpeza Ltda | Materias adquiridos para atender as crianças do Projeto Semeando Sorrisos | Pregão Eletrônico | 226/2011 | 1.900,00 |
| 6 | Design Hoteis Turismo e Eventos Ltda | Encontro Cultural e Artistico de Crianças e Adolescentes de 06 a 15 anos | Pregão Eletrônico | 237/2011 | 96.100,00 |
| 7 | MW Comercial Distribuidora e Serviços | Materias adquiridos para atender as crianças do Projeto Semeando Sorrisos | Pregão Eletrônico | 028/2011 | 18.464,38 |
| 8 | M7 Tecidos e Acessorios Ltda | Materias adquiridos para atender as crianças do Projeto Semeando Sorrisos | Pregão Eletrônico | 028/2011 | 9.771,82 |
| 9 | GGS industria Comercio e Serviços Ltda | Materias adquiridos para atender as crianças do Projeto Semeando Sorrisos | Pregão Eletrônico | 028/2011 | 3.260,16 |
| 10 | Alldoc Equipamentos de Informatica Ltda | Materias adquiridos para atender as crianças do Projeto Semeando Sorrisos | Pregão Eletrônico | 028/2011 | 6.590,00 |
| 11 | WMW Comercial Material de Limpeza Ltda | Materias adquiridos para atender as crianças do Projeto Semeando Sorrisos | Pregão Eletrônico | 28/2011 | 7.080,00 |

Antonio Sampaio Junior
Diretor Administrativo e Financeiro

| | | | | | |
|---|---|---|---|---|---|
| 12 | Instituto Pedagógico de Apoio à Educação do Surdo de Sergipe | Promover a inclusao social do surdo através da profissionalização dos alunos em técnica de comunicação visual | Convênio | 09/2010 | 40.614,40 |
| 13 | Lar Imaculada Conceição | Possibilitar o acesso a livros e desenvolvimento do saber para um público alvo de 160 crianças, adolescentes e jovens, de maneira direta e para 480 famílias, de maneira indireta. | Convênio | 12/2010 | 17.838,00 |
| 14 | Instituto Deus é Tudo | Promover oportuniddae de desenvolvimento pessoal, social e profissional a 200 jovens do Municipio, de faixa etaria entre 15 a 29 anos, que se encontram em situação de risco social. | Convênio | 20/2010 | 98.845,12 |
| 15 | Associação dos Vaqueiros de Santa Rosa do Ermírio | Proporcionar capaciatação na área de inclusão digital a 40 jovens, implatar escolinha de futebol para beneficiar cerca de 100 crianças entre 08 e 14 anos de idade e capacitar 20 mães na área de artesanato que se encontram em situação de risco e vulnerabilidade social. | Convênio | 28/2010 | 32.100,00 |
| 16 | Lar Infantil Cristo Redentor | Oferecer atendimento inclusivo e qualificado a 20 crianças, na faixa etaria de 04 a 12 anos incompletos, nos serviços de acolhimento na Instituição. | Convênio | 37/2010 | 16.000,00 |
| 17 | Oratório Festivo São João Bosco | Ações relacionadas ao melhor atendimento e qualidade de vida a 30 crianças e adolescentes da instituição. | Convênio | 38/2010 | 60.000,00 |
| 18 | Instituto Recriando | Proover a inclusao social de adolescentes, atraves do Projeto Midia Jovem Comunicação Visual. | Termo de Parceria | 01/2010 | 202.126,24 |
| | | **TOTAL** | | | **764.676,48** |

Antonio Sampaio Junior
Diretor Administrativo e Financeiro

**GOVERNO DE SERGIPE**
**FUNDO ESTADUAL DE SAÚDE**

Ofício
Ref.: DAF/FES

Aracaju, 24 de abril de 2012

Senhor Superintendente,

Como é do seu conhecimento, é impossível, face aos nossos registros contábeis, extrair os gastos, exclusivamente, realizados com crianças e adolescentes. Assim, as informações a seguir, foram obtidas a partir de um artifício estatístico, para quantificar um valor aproximado, do que foi aplicado para esse público exclusivo.

* Gastos de Custeio HUSE (não incluindo folha de pagamento)..... R$ 98.046.283,05
  - Admitindo que 1/5 desses gastos destinou-se à crianças e adolescentes, temos ..... R$ 19.609.256,61
* Gastos de Custeio CASE (não incluindo folha de pagamento) ..... R$ 32.387.637,77
  - Admitindo que 1/5 desses gastos destinou-se à crianças e adolescentes, temos..... R$ 6.477.527,55
* Gastos de Custeio MNSL (não incluindo folha de pagamento)..... R$ 18.961.742,02

Admitindo ainda que, das demais despesas do FES com ação de saúde, 0,5% passa ser considerado destinadas à crianças e adolescentes, temos:

Valor da execução orçamentária/2011 ..... R$ 755.794.120,15
Gasto com HUSE ..... R$ 98.046.283,05
Gasto com CASE ..... R$ 32.387.637,77
Gasto com a MNSL ..... R$ 18.961.742,02
Total ..... R$ 606.398.457,31

R$ 606.398.457,31 x 0,5% = R$ 3.031.992,29

Assim considerando, o possível gasto com crianças e adolescentes do FES, soma

> Gastos no HUSE ..... R$ 19.609.256,61
> Gastos no CASE ..... R$ 6.477.527,55
> Gastos na MNSL ..... R$ 18.961.742,02
> Outros Custeios ..... R$ 3.031.992,29
Total ..... R$ 48.080.518,47

* O Custeio com a Maternidade Nossa Senhora de Lourdes-MNSL estamos considerando integral.

Expressando nossos cumprimentos, subscrevemo-nos

Atenciosamente,

Daniel de Matos Brito Santos
Diretor Administrativo e Financeiro

Ilustríssimo Senhor,
MARCOS SOUZA FERREIRA
Superintendente Geral de Finanças Públicas
Nesta

# 19 - DEMONSTRATIVO DOS GASTOS COM RECURSOS HÍDRICOS

GOVERNO DE SERGIPE
SECRETARIA DE ESTADO DO MEIO AMBIENTE E RECURSOS HIDRICOS - SEMARH
DEPARTAMENTO ADMINISTRATIVO E FINANCEIRO

**ÓRGÃO: FUNDO ESTADUAL DE RECURSOS HÍDRICOS ( FUNERH )** **EXERCÍCIO: 2011**

| CREDOR | FONTE | ELEMENTO DA DESPESA | VALOR (R$) |
|---|---|---|---|
| CONTRATO N° 04/05 - PONTAL TURISMO LTDA | 0106 | 3390.33 | 6.685,67 |
| CONTRATO N° 10/06 - ENPRO | 0106 | 3390.35 | 691.433,70 |
| CONTRATO N° 10/06 - ENPRO | 0106 | 3390.92 | 334.051,72 |
| CONTRATO N° 10/06 - CONSENSO | 0106 | 3390.35 | 691.433,73 |
| CONTRATO N° 10/06 - CONSENSO | 0106 | 3390.92 | 334.051,72 |
| CONTRATO N° 13/06 - CONTRUTORA CELI LTDA | 0106 | 4490.92 | 410.940,83 |
| CONTRATO N° 13/06 - CONSÓCIO CELI/ROCHA | 0106 | 4490.51 | 3.603.236,46 |
| CONTRATO N° 13/06 - CONSÓCIO CELI/ROCHA | 0106 | 4490.92 | 2.162.701,04 |
| CONTRATO N° 08/08 - IMPACTO MÃO DE OBRA LTDA | 0106 | 3390.37 | 49.968,45 |
| CONTRATO N° 21/08 - LOC EMPREENDIMENTOS LTDA | 0106 | 3390.33 | 31.544,59 |
| CONTRATO N° 21/08 - LOC EMPREENDIMENTOS LTDA | 0106 | 3390.92 | 2.867,69 |
| CONTRATO N° 01/09 - SEGRASE | 0106 | 3390.39 | 24.569,65 |
| CONTRATO N° 01/09 - PINHEIRO SEG. E VIGILÂNCIA LTDA | 0106 | 3390.37 | 100.684,47 |
| CONTRATO N° 04/09 - JOSÉ PEDRO ROBERTSON DE SOUZA | 0106 | 3390.36 | 24.500,00 |
| CONTRATO N° 09/09 - TECHNE | 0106 | 3390.39 | 55.866,90 |
| CONTRATO N° 09/09 - PROJETEC | 0106 | 3390.39 | 55.866,90 |
| CONTRATO N° 05/09 - STCP | 0106 | 3390.92 | 85.588,69 |
| **TOTAL À TRANSPORTAR** | | | **8.665.992,21** |

GOVERNO DE SERGIPE
SECRETARIA DE ESTADO DO MEIO AMBIENTE E RECURSOS HIDRICOS - SEMARH
DEPARTAMENTO ADMINISTRATIVO E FINANCEIRO

**ÓRGÃO: FUNDO ESTADUAL DE RECURSOS HÍDRICOS ( FUNERH )** **EXERCÍCIO: 2011**

| CREDOR | FONTE | ELEMENTO DA DESPESA | VALOR (R$) |
|---|---|---|---|
| **TRANSPORTE** | | | **8.665.992,21** |
| CONTRATO N° 14/09 - CITY SERVICE LTDA | 0106 | 3390.37 | 17.842,30 |
| CONTRATO N° 02/10 - MARIA CRISTINA | 0106 | 3390.36 | 2.000,00 |
| CONTRATO N° 18/10 - ECOFROTAS | 0106 | 3390.39 | 7.648,32 |
| CONTRATO N° 08/10 - PINHEIRO SEG. E VIGILÂNCIA LTDA | 0106 | 3390.37 | 55.220,22 |
| CONTRATO N° 02/11 - ROLLEMBERG GOIS ENGENHARIA | 0106 | 3390.39 | 48.000,00 |
| CONTRATO N° 04/11 - N.SRA DA VITÓRIA | 0106 | 3390.33 | 9.960,00 |
| CONTRATO N° 06/11 - PONTAL TURISMO LTDA | 0106 | 3390.33 | 36.699,44 |
| ATA REG. DE PREÇO N° 0163/11 - SENCONSULT | 0106 | 3390.33 | 34.877,08 |
| TERMO DE PARCERIA N° 01/2009 - SEMEAR | 0106 | 3350.41 | 711.868,48 |
| TERMO DE PARCERIA N° 01/2011 - SEMEAR | 0106 | 3350.41 | 295.531,20 |
| TERMO DE COOPERAÇÃO TÉCNICA N° 02/2011 - CONHIDRO | 0106 | 3390.39 | 304.000,00 |
| TERMO DE COOPERAÇÃO TÉCNICA N° 02/2011 - CONHIDRO | 0106 | 4490.51 | 46.000,00 |
| MATERIAL DE CONSUMO | 0106 | 3390.30 | 44.024,88 |
| DIARIAS | 0106 | 3390.14 | 19.345,00 |
| SERV. DE TERCEIRO - PESSOA FÍSICA | 0106 | 3390.36 | 11.483,97 |
| SERV. DE TERCEIRO - PESSOA JURIDICA | 0106 | 3390.39 | 20.868,24 |
| EQUIPAMENTOS E MATERIAL PERMANENTE | 0106 | 4490,52 | 90.303,51 |
| **TOTAL GERAL** | | | **10.421.664,85** |

# 20 - DEMONSTRATIVO DOS GASTOS COM FOMENTO DA PESQUISA CIENTÍFICA E TECNOLÓGICA

GOVERNO DE SERGIPE

SECRETARIA DE ESTADO DO DESENVOLVIMENTO ECONÔMICO E DA CIÊNCIA E TECNOLOGIA - SEDETEC

FUNDAÇÃO DE APOIO À PESQUISA E A INOVAÇÃO TECNOLÓGICA DO ESTADO DE SERGIPE - FAPITEC/SE

DEMONSTRATIVO DOS GASTOS COM FOMENTO À PESQUISA CIENTÍFICA E TECNOLÓGICA
(Lei nº 6.659/2009, art.34, inciso V, c/c art. 235 da Costituição Estadual de 1989)

| PROJETO | DESCRIÇÃO | VALOR |
|---|---|---|
| 3262 | APOIO AO SISTEMA ESTADUAL DE INOVAÇÃO - SEI | 226.305,64 |
| 3266 | PROJETOS COOPERATIVOS EMPRESA/INSTITUIÇÃO | 646.818,30 |
| 3267 | AUXÍLIO PARA REALIZAÇÃO DEPERSQUISAS E DESEN. TECNOLÓGICO | 69.210,08 |
| 3270 | APOIO AOS SISTEMA E AÇÕES EM PULÍTICAS PÚBLICAS | 36.854,50 |
| 3276 | CONCESSÃO DE BOLSAS DE INICIAÇÃO CIENTÍFICA E APOIO TÉCNICO | 431.880,00 |
| 3277 | IMPLANTAÇÃO DE BANCO DE DADOS DE DADOS COM INFORMAÇÕES C&T | 1.674,84 |
| 3280 | CONCESSÃO DE BOLSA DE PÓS-GRADUAÇÃO | 1.982.427,60 |
| 3282 | CONCESSÃO DE BOLSAS DE INOVAÇÃO TECNOLÓGICA | 184.139,16 |
| 3283 | CONCESSÃO DE BOLSAS ESPECIAIS | 617.148,80 |
| 3286 | CONCESSÃO DE BOLSAS DE ATRAÇÃO E/OU FIXAÇÃO DE DOUTORES | 11.280,00 |
| 3288 | APOIO A COMUNICAÇÃO E DIVULGAÇÃO CIENTÍFICA E TECNOLÓGICA | 305.004,59 |
| 3289 | APOIO PARA REALIZAÇÃO DEPESQUISAS CIENTÍFICAS E TAXA DE BANCADA | 1.330.419,24 |
| 4261 | MANUTENÇÃO DOS SERVIÇOS ADMNISTRATIVOS E FINANCEIROS DA FAPITEC/SE | 997.810,87 |
| 4262 | EVENTOS EM CIÊNCIA, TECNOLOGIA E INOVAÇÃO | 9.178,34 |
| | **TOTAL** | **6.850.151,96** |

José Ricardo de Santana
Diretor Presidente
FAPITEC / SE

Iosenito Oliveira Santos
Diretor Adm. Financeiro
FAPITEC/SE

# 21 - DEMONSTRATIVO PATRIMONIAL

# CONSOLIDADO COM EMPRESAS ESTATAIS

## DEMONSTRATIVO PATRIMONIAL CONSOLIDADO DO ESTADO
## ADMINISTRAÇÃO DIRETA, AUTARQUIAS, FUNDAÇÕES, FUNDOS E EMPRESAS ESTATAIS
## EXERCÍCIO 2011

Em R$,00

| ENTIDADE | ATIVO | | | PASSIVO | | | | |
|---|---|---|---|---|---|---|---|---|
| | CIRCULANTE | NÃO CIRCULANTE | TOTAL | CIRCULANTE | NÃO CIRCULANTE | RESULT. EXERC. FUTUROS | PATRIMÔNIO LÍQUIDO | TOTAL |
| **ADMINISTRAÇÃO DIRETA, AUTARQUIAS, FUNDAÇÕES , FUNDOS E ESTATAIS DEPENDENTES** | **704.216.441** | **2.811.469.511** | **3.515.685.952** | **160.632.262** | **2.797.840.116** | **-** | **557.213.574** | **3.515.685.952** |
| **ESTATAIS NÃO DEPENDENTES** | **2.033.003.409** | **1.911.062.637** | **3.944.066.046** | **1.855.884.437** | **907.025.470** | **36.121** | **1.181.120.018** | **3.944.066.046** |
| **SERGÁS** | 18.929.392 | 25.751.770 | **44.681.162** | 8.130.631 | 288.127 | | 36.262.404 | **44.681.162** |
| **BANESE** | 1.952.101.724 | 808.566.006 | **2.760.667.730** | 1.767.723.085 | 764.329.008 | 36.121 | 228.579.516 | **2.760.667.730** |
| **DESO** | 61.972.293 | 1.076.744.861 | **1.138.717.154** | 80.030.721 | 142.408.335 | | 916.278.098 | **1.138.717.154** |
| **SEGRASE** | 5.720.172 | 4.721.209 | **10.441.381** | 464.084 | - | | 9.977.297 | **10.441.381** |
| **TOTAL GERAL** | **2.737.219.850** | **4.722.532.148** | **7.459.751.998** | **2.016.516.699** | **3.704.865.586** | **36.121** | **1.738.333.592** | **7.459.751.998** |

Aracaju, 13 de maio de 2012.

GIMLE CAJUEIRO DE HOLLANDA
Gerente Geral da Dívida Pública

MARCOS SOUSA FERREIRA
Superintendente de Finanças Públicas

# 22 - NOTAS EXPLICATIVAS ÀS DEMONSTRAÇÕES CONTÁBEIS

## NOTAS EXPLICATIVAS DAS DEMONSTRAÇÕES CONTÁBEIS

### 1. Base de Preparação das Demonstrações e das Práticas Contábeis

As demonstrações contábeis apresentam as contas de todos os Poderes do Estado que contemplam as ações governamentais executadas pelo conjunto de órgãos e entidades que compõem a Administração Pública Estadual e recebem dotações consignadas nos Orçamentos Fiscal e da Seguridade Social.

As demonstrações contábeis que compõem as Contas Anuais foram elaboradas em consonância com os dispositivos da Lei nº 4.320, de 17/03/1964, que estatui normas gerais de Direito Financeiro para elaboração e controle dos orçamentos e balanços da União, dos Estados, dos Municípios e do Distrito Federal.

Mantidos os princípios legais que norteiam a Contabilidade Pública, e em complemento a essa legislação, também serviram de base à elaboração das demonstrações contábeis:

- Lei Complementar nº 101, de 04 de maio de 2000, Lei de Responsabilidade Fiscal - LRF, que estabelece normas de finanças públicas voltadas para a responsabilidade na gestão fiscal;
- Lei nº 6.966, de 26/07/2010, Lei de Diretrizes Orçamentárias - LDO, que dispõe sobre as diretrizes para a elaboração e execução da Lei Orçamentária de 2011;
- Lei nº 7.100, de 23/12/2010, Lei Orçamentária Anual - LOA, que estima a receita e fixa a despesa do Estado para o exercício de 2011;
- Disposições do Conselho Federal de Contabilidade em cumprimento aos Princípios Fundamentais de Contabilidade;
- Manual de Contabilidade Aplicada ao Setor Público, publicado pela Secretaria do Tesouro Nacional, em utilização pela União, Estados, Municípios e Distrito Federal; e,
- Normas Brasileiras de Contabilidade Aplicadas ao Setor Público, a NBC-T16, que trata de aspectos contábeis específicos da gestão governamental, com suas diversas variações como, por exemplo, a NBC-T 16.10 sobre Avaliação e Mensuração de Ativos e Passivos em Entidades do Setor Público.

As demonstrações contábeis são compostas por Balanço Patrimonial, Demonstração das Variações Patrimoniais, Balanço Orçamentário e Balanço Financeiro, exigidos pela Lei nº 4.320/64.

O Balanço Patrimonial evidencia a situação patrimonial do Estado em 31 de dezembro de 2011. Demonstra a posição estática dos ativos e passivos no final do exercício, possibilitando ao usuário da informação conhecer qualitativa e quantitativamente a composição dos bens e direitos (ativos), das obrigações (passivos), e dos capitais, reservas e resultados acumulados da gestão patrimonial ao longo de vários exercícios (patrimônio líquido). Apresenta também os atos administrativos no grupo intitulado Compensado.

A Lei nº 4.320/1964, em seu Anexo 14, estabelece a estrutura do Balanço Patrimonial, destacando os grupos: Ativo Financeiro, Ativo Permanente, Ativo Real, Saldo Patrimonial (Passivo Real Descoberto), Ativo Compensado e Ativo Total, Passivo Financeiro, Passivo Permanente, Passivo Real, Saldo Patrimonial (Ativo Real Líquido), Passivo Compensado e Passivo Total.

Cabe lembrar que o Balanço Patrimonial demonstra o resultado acumulado, nele contendo o efeito do resultado do exercício levantado na Demonstração das Variações Patrimoniais a partir da comparação entre as variações ativas e passivas.

Destaca-se, portanto, a importância do Balanço Patrimonial, cuja análise auxilia a definição dos indicadores de avaliação da gestão patrimonial.

A Demonstração das Variações Patrimoniais - DVP evidencia as alterações ocorridas no patrimônio do Estado durante o exercício financeiro. Essa demonstração apura o resultado patrimonial, que pode ser positivo ou negativo dependendo do resultado líquido entre as variações ativas e passivas. O valor apurado compõe o saldo patrimonial demonstrado no balanço patrimonial.

A Lei nº 4.320/1964, em seu Anexo 15 estabelece a estrutura da DVP, demonstrando as variações ativas e as variações passivas, destacando as operações orçamentárias (resultantes da execução do orçamento) e as extraorçamentárias (independentes da execução do orçamento). Cumpre lembrar que o resultado patrimonial não deve ser confundido com o resultado orçamentário apurado no balanço orçamentário, pois neste não há efeito das mutações, transferências ativas e passivas e dos fenômenos independentes da execução orçamentária evidenciados na DVP.

O Balanço Orçamentário demonstra as receitas e despesas previstas em confronto com as realizadas. Reflete o fato de que os registros contábeis da receita e da despesa ocorrem de forma a atender as especificações constantes da LOA e dos Créditos Adicionais.

A análise do balanço orçamentário é de extrema importância para a definição dos indicadores de avaliação da gestão orçamentária, especialmente no que se refere à política fiscal pelo impacto da arrecadação das receitas e da execução da despesa pública.

O Balanço Financeiro tem sua estrutura definida no Anexo 13 da Lei nº 4.320/1964, onde a Receita Orçamentária é desdobrada segundo as categorias econômicas e a Despesa Orçamentária segundo as funções. Os ingressos e os dispêndios evidenciam a receita e a despesa orçamentárias, os recebimentos e os pagamentos de natureza extraorçamentária, conjugados com os saldos financeiros advindos do exercício anterior. Dessa movimentação financeira resulta um saldo que é transferido para o exercício seguinte.

## 2. Mudanças de Procedimentos Contábeis

### 2.1. Mudança de procedimento quanto ao registro das transferências Constitucionais e Legais aos Municípios

A partir de 2011 o Estado passou a registrar as Transferências Constitucionais e Legais aos Municípios como Dedução de Receitas, conforme faculta o Volume I - Procedimentos Contábeis Orçamentários, do Manual de Contabilidade Aplicada ao Setor Público (Portaria - Conjunta nº 2, de 06 de agosto de 2009 - STN/MF e SOF/MPOG).

### 2.2. Mudança da contabilização da despesa com inativos e pensionistas

Durante o exercício de 2011 as despesas com inativos e Pensionistas foram registradas no grupo Outras Despesas Correntes, diferentemente aos anos anteriores onde eram classificadas no Grupo Pessoal e Encargos Sociais. Tal alteração resultou, conseqüentemente, no aumento significativo das Outras Despesas Correntes e redução da despesa registrada em Pessoal e Encargos.

### 2.3. Integração das Empresas Estatais Dependentes no Sistema de Gestão Pública Integrada - i-Gesp

Em 2011 foi implantado o Sistema de Gestão Pública Integrada - i-Gesp o que, em consonância à Lei Orçamentária Anual levou às Empresas Estatais Dependentes a integrarem-se ao novo sistema, sendo, portanto "incorporado" todo o respectivo Patrimônio às Contas Consolidadas do Estado, ocasionando assim uma aparente diferença entre o saldo final de 2010 e o saldo inicial de 2011, por conta da integração das empresas.

Tal fato obrigou ao Estado corrigir o montante de sua participação societária, através da criação de uma conta retificadora dos investimentos relativos a tais empresas, evitando assim a dupla contagem.

Por conta da incorporação, contas de saldos financeiros para o exercício seguinte constantes no "Balanço Financeiro" apresentado nas contas anuais de 2010, foram alterados, conforme quadros abaixo:

Considerando a incorporação dos saldos patrimoniais das empresas em 01/01/2011, o saldo para o exercício seguinte da conta Bancos Conta Movimento, constante no Balanço Financeiro de 2010 foi alterado passando a compor-se conforme demonstrativo a abaixo:

DEMONSTRATIVO DE INCORPORAÇÃO CONTA "BANCOS CONTA MOVIMENTO E VINCULADAS " EM 01/01/2011

| Conta | Descrição | SALDO SAFIC 31/12/2010 | INCLUSÃO SALDO EMPRESAS 01/01/2011 | SALDO CONSOLIDADO I-GESP 01/01/2011 |
|---|---|---|---|---|
| 1.1.1.1.2.01.17 | CONTA UNICA - BANESE | 59.299.603,52 | - | 59.299.603,52 |
| 1.1.1.1.2.99.02 | BANCO DO BRASIL S/A | 138.099.585,72 | 1.462.879,23 | 139.562.464,95 |
| 1.1.1.1.2.99.04 | CAIXA ECONOMICA FEDERAL | 81.863.294,08 | 189.604,09 | 82.052.898,17 |
| 1.1.1.1.2.99.06 | BANCO DO NORDESTE | 82.161,99 | 123.488,57 | 205.650,56 |
| 1.1.1.1.2.99.17 | BANCO DO ESTADO DE SERGIPE | 217.614.906,82 | 1.630.467,74 | 219.245.374,56 |
| **SALDOS** | | **496.959.552,13** | **3.406.439,63** | **500.365.991,76** |

Considerando ainda que com a consolidação das contas do diversos órgãos ao Sistema I-Gesp em 01/01/2011 surgiu contas financeiras inexistentes anteriormente no Balanço Financeiro 2010, o saldo financeiro total foi alterado e ficou assim composto para 2011:

| C ONTAS | SALDO BALANÇO FINANCEIRO 31/12/2010 | SALDOS INCORPORADOS 01/01/2011 | SALDO CONSOLIDADO I-GESP A PARTIR 01/01/2011 |
|---|---|---|---|
| **SALDO PARA O EXERCICIO SEGUINTE** | **496.959.552,13** | **67.674.959,24** | **564.634.511,37** |
| **DISPONIVEL** | **496.959.552,13** | **15.400.382,46** | **512.359.934,59** |
| *BANCOS CONTA MOVIMENTO/VINCULADAS* | *496.959.552,13* | *3.406.439,63* | *500.365.991,76* |
| *APLICAÇÕES FINANCEIRAS* | - | *11.477.408,73* | *11.477.408,73* |
| *BANCOS CONTA VINCULADAS* | - | *516.534,10* | *516.534,10* |
| **INVESTIMENTOS RPPS (CONTAS FINANCEIRAS)** | - | **52.274.576,78** | **52.274.576,78** |

## 2.4. Mudança na estrutura Administrativa do Estado

A lei nº. 7.116, de 25 de março de 2011, transformou Órgãos da Administração Pública Estadual Direta, na forma a seguir destacada:

- a Secretaria de Estado do Trabalho, da Juventude e da Promoção da Igualdade Social - SETRAPIS, em Secretaria de Estado do Trabalho - SETRAB;

- a Secretaria de Estado do Desenvolvimento Econômico, da Ciência e Tecnologia e do Turismo - SEDETEC, em Secretaria de Estado do Desenvolvimento Econômico e da Ciência e Tecnologia - SEDETEC;

- a Secretaria de Estado da Agricultura e do Desenvolvimento Agrário - SEAGRI, em Secretaria de Estado da Agricultura e do Desenvolvimento Rural - SEAGRI.

- a Secretaria de Estado da Justiça e da Cidadania - SEJUC, em Secretaria de Estado da Justiça e de Defesa ao Consumidor - SEJUC.

- a Secretaria de Estado da Infraestrutura - SEINFRA, em Secretaria de Estado da Infraestrutura e do Desenvolvimento Energético Sustentável - SEINFRA.

- foram unificadas sob a denominação de Secretaria de Estado do Planejamento, Orçamento, e Gestão - SEPLAG, as Secretarias de Estado da Administração - SEAD, e a Secretaria de Estado do Planejamento, Habitação e do Desenvolvimento Urbano - SEPLAN. As atribuições, atividades e os serviços inerentes às Secretarias unificadas passaram a ser desenvolvidas pela Secretaria de Estado do Planejamento, Orçamento e Gestão - SEPLAG, sendo, a esta, remanejados os recursos humanos, materiais, orçamentários e financeiros dos órgãos unificados, salvo naquilo que estiver na esfera de competência da Secretaria de Estado do Desenvolvimento Urbano - SEDURB.

- a Empresa de Desenvolvimento Sustentável do Estado de Sergipe - PRONESE, com vinculação à então Secretaria de Estado do Planejamento, Habitação e do Desenvolvimento Urbano - SEPLAN, passou a ser vinculada à Secretaria de Estado da Agricultura e do Desenvolvimento Rural - SEAGRI.

- a Companhia de Saneamento de Sergipe - DESO, com vinculação à então Secretaria de Estado da Infra-estrutura - SEINFRA, passou a ser vinculada à Secretaria de Estado do Desenvolvimento Urbano - SEDURB.

-a Empresa Sergipana de Turismo S.A. - EMSETUR, com vinculação à então Secretaria de Estado do Desenvolvimento Econômico, da Ciência e Tecnologia e do Turismo - SEDETEC, passou a ser vinculada à Secretaria de Estado do Turismo - SETUR.

- o Conselho Estadual de Transportes - CET, e a Diretoria de Transporte - DITRANSP, ambos integrantes da estrutura orgânico-administrativa da então Secretaria de Estado da Infraestrutura - SEINFRA, passaram a integrar a estrutura orgânico-administrativa da Secretaria de Estado do Desenvolvimento Urbano - SEDURB.

- o Conselho Gestor do Programa Estadual de Parcerias Público-Privadas de Sergipe - PROPPPSE, órgão superior de caráter normativo e deliberativo, criado na forma do art. 30 da Lei nº 6.299, de 19 de dezembro de 2007, até então vinculado à Secretaria de Estado da Casa Civil - SECC, passou a ser vinculado à Secretaria de Estado do Planejamento, Orçamento e Gestão - SEPLAG.

- o Conselho Estadual de Saneamento, integrante da estrutura orgânico-administrativa da então Secretaria de Estado da Infraestrutura - SEINFRA, passou a ser vinculado à Secretaria de Estado do Desenvolvimento Urbano - SEDURB.

- foram criadas as Secretaria de Estado do Turismo - SETUR, Secretaria de Estado do Desenvolvimento Urbano - SEDURB, e Secretaria de Estado dos Direitos Humanos e da Cidadania - SEDHUC, integrantes da Administração Pública Estadual Direta do Poder Executivo.

## 3. Parcelamento PASEP

O saldo da conta "Parcelamento do Pasep" houve um crescimento de 371% em decorrência da inclusão de novo parcelamento "Pasep/Refis-Lei 11.941" num montante de R$ 61.393.356,22, e baixa no exercício, do Pasep 1, num montante de R$ 2.301.800,24, passando o saldo de R$ 15.915.740,49 em 31/12/2010 para R$ 59.091.555,98 em 31/12/2011, conforme quadro abaixo:

| DESCRIÇÃO | 2010 | 2011 | VARIAÇÃO | % VARIAÇÃO |
|---|---|---|---|---|
| Pasep 1 | 15.915.740,49 | 13.613.940,25 | (2.301.800,24) | |
| Pasep/Refis | - | 61.393.356,22 | 61.393.356,22 | |
| **TOTAL** | **15.915.740,49** | **75.007.296,47** | **59.091.555,98** | **371,28%** |

## 4. Restos a Pagar

O saldo de inscrito em Restos a Pagar de 2011 em relação a 2010 houve um crescimento de 51,07%, em decorrência de inscrição de despesas constituídas no decorrer do exercício conforme quadro abaixo. Ressalta-se que os valores inscritos foram efetivados em harmonia com o Decreto de Encerramento do Exercício e recursos financeiros disponíveis.

| DESCRIÇÃO | SALDO EM 31/12/2010 | SALDO EM 31/12/2011 |
|---|---|---|
| **RESTOS A PAGAR** | **47.942.259,69** | **72.430.698,15** |
| *RESTOS A PAGAR PROCESSADOS* | *27.797.838,15* | 21.277.945,69 |
| *RESTOS A PAGAR NAO PROCESSADOS* | *20.144.421,54* | 51.152.752,46 |

## 5. Patrimônio Liquido

| TITULO | SALDO EM 31/12/2010 | SALDO LIQUIDO MIGRAÇÃO PATRIMONIO DAS EMPRESAS PARA O I-GESP EM 01/11/2011 | SALDO PATRIMONIO LIQUIDO CONSOLIDADO EM 01/01/2011 |
|---|---|---|---|
| *PATRIMONIO LIQUIDO* | *924.781.215,28* | *221.279.656,90* | *1.146.060.872,18* |
| **TOTAL** | **924.781.215,28** | **- 221.279.656,90** | **- 1.146.060.872,18** |

Considerando a migração do patrimônio da empresas estatais dependente para o Sistema I-Gesp, a partir de 01/01/2011, o Saldo Líquido Patrimonial do Estado fica alterado em relação ao saldo apresentado em 31/12/2010, a apresenta-se conforme quadro demonstrativo acima.

Com a execução do orçamento de 2011, cujo resultado patrimonial foi de R$ -588.547.297,87, o Patrimônio Liquido em 31/12/2011 apresenta o seguinte saldo:

| TITULO | SALDO CONSOLIDADO EM 01/01/2011 | RESULTADO PATRIMONIAL DO EXERCICIO | SALDO PATRIMONIO LIQUIDO EM 31/12/2011 |
|---|---|---|---|
| *PATRIMONIO LIQUIDO* | *1.146.060.872,18* | *- 588.847.297,87* | *557.213.574,31* |
| **TOTAL** | **1.146.060.872,18** | **(588.847.297,87)** | **557.213.574,31** |

Aracaju, 13 de maio de 2012.

MARIA IOLANDA SANTOS
Gerente Geral de Contabilidade Pública
Técnico em Contabilidade - CRC/SE 002.346/0-1

FERNANDO MONTEIRO MARCELINO
Secretario Adjunto da Fazenda

# C - DEMONSTRATIVOS DA GESTÃO PATRIMONIAL

# 1 - Demonstrativo Sintético da Conciliação Bancária de Cada Uma Das Contas Correntes e de Aplicação Financeira Pertencentes ao Tesouro Estadual

**DEMONSTRATIVO SINTÉTICO DA CONCILIAÇÃO BANCÁRIA DE CADA UMA DAS CONTAS CORRENTES E DE APLICAÇÃO FINANCEIRA PERTENCENTES AO TESOURO ESTADUAL**
**EXERCÍCIO DE 2011**

| BANCOS /CONTAS /AGÊNCIA | CÓDIGO CONTÁBIL | SALDO DO EXTRATO | VALORES PENDENTES | | | | SALDO DO RAZÃO |
|---|---|---|---|---|---|---|---|
| | | | DÉBITOS LANÇADOS NO RAZÃO E NÃO LANÇADOS PELO BANCO | CRÉDITOS LANÇADOS NO RAZÃO E NÃO LANÇADOS PELO BANCO | DÉBITOS LANÇADOS NO BANCO E NÃO LANÇADOS NO RAZÃO | CRÉDITOS LANÇADOS NO BANCO E NÃO LANÇADOS NO RAZÃO | |
| **BANCOS C/DISPONÍVEL** | | **129.006.098,94** | **0,00** | **6.750.989,09** | **259.257,76** | **2.572.598,17** | **138.070.428,44** |
| **BANCO DO ESTADO DE SERGIPE S/A** | | **126.586.064,44** | **0,00** | **6.750.989,09** | **259.257,76** | **2.572.598,17** | **135.650.393,94** |
| 400.315-5 - TESOURO DO ESTADO C/MOVIMENTO | 111120117 | 36.758.469,28 | 0,00 | 6.750.989,09 | 259.257,76 | 2.572.598,17 | 45.822.798,78 |
| 406.434-0 - Ag.014 - GOV.DO ESTADO - RECURSOS BNDES PEF II | 111129917 | 745.935,96 | 0,00 | 0,00 | 0 | 0 | 745.935,96 |
| 400.025-1 - AG.011 - GOV.DO ESTADO - CIDE | 111129917 | 1.547.542,91 | 0,00 | 0,00 | 0 | 0 | 1.547.542,91 |
| 406.559-2 - AG.014 - GOV.DO ESTADO - SERGIPE INFRAETRUTURA | 111129917 | 82.525.059,11 | 0,00 | 0,00 | 0 | 0 | 82.525.059,11 |
| 406.292-5 - AG.014 - GOV.DO ESTADO - DIVIDENDOS | 111129917 | 4.803.656,03 | 0,00 | 0,00 | 0 | 0 | 4.803.656,03 |
| 400.362-0 - AG.014 - GOV.DO ESTADO - RESERVA | 111129917 | 205.401,15 | 0,00 | 0,00 | 0 | 0 | 205.401,15 |
| **BANCO DO BRASIL S/A** | | **2.081.385,16** | **0,00** | **0,00** | **0,00** | **0,00** | **2.081.385,16** |
| 5.670-7 - GOV.DO ESTADO-C/FDO.PARTICIPAÇÃO DO ESTADO | 111129902 | 726.220,63 | 0,00 | 0,00 | 0 | 0 | 726.220,63 |
| 5.671-5 - GOVERNO DO ESTADO - C/IPI-EXPORTAÇÃO | 111129902 | 11.152,79 | 0,00 | 0,00 | 0 | 0 | 11.152,79 |
| 5.672-3 - GOVERNO DO ESTADO - C/COMP.RECURSOS MINERAIS | 111129902 | 33.534,10 | 0,00 | 0,00 | 0 | 0 | 33.534,10 |
| 5.673-1 - GOVERNO DO ESTADO - C/COMP.RECURSOS HÍDRICOS | 111129902 | 77.805,64 | 0,00 | 0,00 | 0 | 0 | 77.805,64 |
| 5.674-X - GOVERNO DO ESTADO - C/DESONERAÇÃO DE ICMS | 111129902 | 39.919,43 | 0,00 | 0,00 | 0 | 0 | 39.919,43 |
| 5.675-8 - GOVERNO DO ESTADO - C/ICMS SUBST.TRIBUTÁRIA | 111129902 | 132.025,62 | 0,00 | 0,00 | 0 | 0 | 132.025,62 |
| 5.676-6 - GOVERNO DO ESTADO - C/ROYALTIES/FDO.PETRÓLEO | 111129902 | 51.137,23 | 0,00 | 0,00 | 0 | 0 | 51.137,23 |
| 5.679-0 - GOVERNO DO ESTADO - C/SIMPLES NACIONAL | 111129902 | 28.332,73 | 0,00 | 0,00 | 0,00 | 0,00 | 28.332,73 |
| 5.681-2 - GOVERNO DO ESTADO - C/TRIBUTOS-TRANSITÓRIA | 111129902 | 981.256,99 | 0,00 | 0,00 | 0,00 | 0,00 | 981.256,99 |
| **CAIXA ECONÔMICA FEDERAL** | | **338.649,34** | **0,00** | **0,00** | **0,00** | **0,00** | **338.649,34** |
| 6.250-O - GOV.DO ESTADO - C/SECRETARIA DA FAZENDA | 111129904 | 338.649,34 | 0,00 | 0,00 | 0 | 0 | 338.649,34 |
| **BANCOS C/VINCULADAS** | | **15.482.748,53** | **0,00** | **0,00** | **0,00** | **0,00** | **15.482.748,53** |
| **CAIXA ECONÔMICA FEDERAL** | | **15.482.748,53** | **0,00** | **0,00** | **0,00** | **0,00** | **15.482.748,53** |
| 9.999-9 - GOV.DO ESTADO-C/SECRETARIA DA FAZENDA | 111129904 | 15.482.748,53 | 0,00 | 0,00 | 0,00 | 0,00 | 15.482.748,53 |
| **TOTAL** | | **144.488.847,47** | **0,00** | **6.750.989,09** | **259.257,76** | **2.572.598,17** | **153.553.176,97** |

Aracaju, 13 de maio de 2012.

ELIANA DE MATOS
Gerente Geral de Controle Financeiro

MARCOS SOUSA FERREIRA
Superintendente de Finanças Públicas

**ANEXO IV**
**DEMONSTRATIVO DA CONCILIAÇÃO BANCÁRIA**

| | |
|---|---|
| **ORGÃO/ENTIDADE** | SECRETARIA DE ESTADO DA FAZENDA - GOVERNO DO ESTADO |
| **DATA** | 31.12.2011 |
| **CONTA CONTÁBIL** | 111120117 |
| **BANCO** | 047 - BANCO DO ESTADO DE SERGIPE S/A |
| **AGÊNCIA** | 014 - MATRIZ |
| **TIPO DA CONTA** | 24 - PESSOA JURÍDICA |
| **Nº C/CORRENTE** | 400.315-5 - TESOURO DO ESTADO C/MOVIMENTO |

**A) SALDO DO EXTRATO BANCÁRIO NO ÚLTIMO DIA DO MÊS** **36.758.469,28** (+)

**B) DÉBITOS LANÇADOS NO RAZÃO, NÃO LANÇADOS PELO BANCO** - (-)

| Data | Nº do documento | Valores |
|---|---|---|
| | | |
| | | |
| | | |
| | | |

**C) CRÉDITOS LANÇADOS NO RAZÃO, NÃO LANÇADOS PELO BANCO** 6.750.989,09 (+)

| Data | Nº do documento | Valores |
|---|---|---|
| | FINANPREV | 6.750.989,09 |
| | | |
| | | |
| | | |
| | | |

**D) SUBTOTAL (-B+C)** **6.750.989,09** (+)

**E) DÉBITOS LANÇADOS PELO BANCO, NÃO LANÇADOS NO RAZÃO** **259.257,76** (+)

| Data | Histórico | Valores |
|---|---|---|
| 27.12.2011 | adiantamento do Ipva | 71.156,89 |
| 28.12.2011 | adiantamento do Ipva | 83.974,13 |
| 29.12.2011 | adiantamento do Ipva | 104.126,74 |
| Obs | Valores estornados em jan/2012 | |

**F) CRÉDITOS LANÇADOS PELO BANCO, NÃO LANÇADOS NO RAZÃO** **2.572.598,17** (-)

| Data | Histórico | Valores |
|---|---|---|
| | DIVERSOS ÓRGÃOS | 2.572.598,17 |

**G) SUBTOTAL (+E-F)** **(2.313.340,41)** (-)

**H) SALDO DO EXTRATO AJUSTADO (A+D-G)** **45.822.798,78**

**I) SALDO DO RAZÃO, NO ÚLTIMO DIA DO MÊS** **45.822.798,78**

# 2 – EXTRATOS DE TODAS AS CONTAS BANCÁRIAS DO TESOURO ESTADUAL

GOVERNO

## Extrato conta corrente

A33I31063135385000 4
31/12/2011 07:59:22

**Cliente - Conta atual**

| | |
|---|---|
| Agência | 3611-0 |
| Conta corrente | 5670-7 GOV EST FDO PART ESTADOS |
| Período do extrato | mês atual a partir do dia 29 |

**Lançamentos**

| Dt. movimento | Dt. balancete | Histórico | Documento | Valor R$ | Saldo |
|---|---|---|---|---|---|
| 20/12/2011 | | Saldo Anterior | | | 197,09 C |
| 29/12/2011 | | FPE/FPM | 350 | 5.288.654,78 C | |
| 29/12/2011 | | FPE/FPM | 350 | 61.563.125,10 C | |
| 29/12/2011 | | + Pagtos Div Autorizados | 5 | 44.705,03 D | |
| 29/12/2011 | | + Pagtos Div Autorizados | 11 | 6.742.744,74 D | |
| 29/12/2011 | | + TED | 552 | 39.700.000,00 D | |
| 29/12/2011 | | COTA DAF-DEBITO | 850 | 668.517,79 D | |
| 29/12/2011 | | COTA DAF-DEBITO | 850 | 13.370.355,97 D | |
| 29/12/2011 | | Débito Autorizado | 103.630.800.148.940 | 7.683,70 D | |
| 29/12/2011 | | Débito Autorizado | 103.630.800.148.940 | 3.359.948,93 D | |
| 29/12/2011 | | Débito Autorizado | 103.630.800.148.940 | 82,14 D | |
| 29/12/2011 | | Débito Autorizado | 103.630.800.148.940 | 4.084,75 D | |
| 29/12/2011 | | Débito Autorizado | 103.630.800.148.940 | 15.360,10 D | |
| 29/12/2011 | | Débito Autorizado | 103.630.800.148.940 | 3.129.573,18 D | |
| 29/12/2011 | | Resgate BB CDB DI | 98 | 191.500,00 C | 420,64 C |
| 30/12/2011 | 29/12/2011 | Resgate BB CDB DI | 3.200.563.387.463 | 1.064,74 C | 1.485,38 C |
| 02/01/2012 | | S A L D O | | | 1.485,38 C |

| | |
|---|---|
| APLIC.COM RESGATE AUTOM. | 724.735,25 C |
| SALDO DISPONIVEL | 726.220,63 C |
| JUROS | 0,00 |
| IOF | 0,00 |

**Saldo de fundos de investimento**

| | |
|---|---|
| BB CDB DI-* | 724.735,25 |

GOVERNO

## Extrato conta corrente

A33I310631353850005
31/12/2011 08:00:36

**Cliente - Conta atual**

| | |
|---|---|
| Agência | 3611-0 |
| Conta corrente | 5671-5 GOV ESTADO-IPI EXPORTACAO |
| Período do extrato | mês atual a partir do dia 29 |

**Lançamentos**

| Dt. movimento | Dt. balancete | Histórico | Documento | Valor R$ | Saldo |
|---|---|---|---|---|---|
| 28/12/2011 | | Saldo Anterior | | | 715,80 C |
| 29/12/2011 | | IPI/EXPORTACAO | 350 | 14.956,88 C | |
| 29/12/2011 | | IPI/EXPORTACAO | 350 | 4.985,63 C | |
| 29/12/2011 | | + TED | 55.501 | 290.000,00 D | |
| 29/12/2011 | | COTA DAF-DEBITO | 850 | 119,65 D | |
| 29/12/2011 | | COTA DAF-DEBITO | 850 | 39,88 D | |
| 29/12/2011 | | COTA DAF-DEBITO | 850 | 2.991,37 D | |
| 29/12/2011 | | COTA DAF-DEBITO | 850 | 997,12 D | |
| 29/12/2011 | | Resgate BB CDB DI | 98 | 273.500,00 C | 10,29 C |
| 30/12/2011 | 29/12/2011 | Resgate BB CDB DI | 1.800.561.565.936 | 263,70 C | |
| 30/12/2011 | 29/12/2011 | Resgate BB CDB DI | 2.600.565.604.151 | 430,00 C | |
| 30/12/2011 | 29/12/2011 | Resgate BB CDB DI | 3.000.558.286.960 | 346,89 C | |
| 30/12/2011 | 29/12/2011 | Resgate BB CDB DI | 3.600.564.335.972 | 40,31 C | |
| 30/12/2011 | 29/12/2011 | Resgate BB CDB DI | 3.700.562.784.273 | 75,60 C | |
| 30/12/2011 | 29/12/2011 | Resgate BB CDB DI | 4.000.560.880.379 | 1.098,69 C | |
| 30/12/2011 | 29/12/2011 | Resgate BB CDB DI | 4.000.563.387.480 | 489,28 C | |
| 30/12/2011 | 29/12/2011 | Resgate BB CDB DI | 5.000.564.911.299 | 372,59 C | 3.127,35 C |
| 02/01/2012 | | S A L D O | | | 3.127,35 C |

| | |
|---|---|
| APLIC.COM RESGATE AUTOM. | 8.025,44 C |
| SALDO DISPONIVEL | 11.152,79 C |
| JUROS | 0,00 |
| IOF | 0,00 |

**Saldo de fundos de investimento**

| | |
|---|---|
| BB CDB DI * | 8.025,44 |

GOVERNO

## Extrato conta corrente

A33I310631353850006
31/12/2011 08:01:44

**Cliente - Conta atual**

| | | |
|---|---|---|
| Agência | 3611-0 | |
| Conta corrente | 5672-3 | GOV EST COMP REC MINERAIS |
| Período do extrato | mês atual a partir do dia 10 | |

**Lançamentos**

| Dt. movimento | Dt. balancete | Histórico | Documento | Valor R$ | Saldo |
|---|---|---|---|---|---|
| 09/12/2011 | | Saldo Anterior | | | 378,76 C |
| 13/12/2011 | | COTA DAF - CREDITO | 350 | 3.187,38 C | |
| 13/12/2011 | | Bloq Judicial-Bacen Jud | 11.132.288.920.203 | 3.534,27 * | |
| 13/12/2011 | | COTA DAF-DEBITO | 850 | 31,87 D | |
| 13/12/2011 | | Bloq Judicial-Bacen Jud | 11.132.288.920.203 | 3.534,27 D | 0,00 C |
| 16/12/2011 | | Desbl Judicial-Bacen Jud | 4.380.001 | 3.534,27 C | 3.534,27 C |
| 20/12/2011 | | Aplicação BB CDB DI | 400.564.336.008 | 3.500,00 D | 34,27 C |
| 23/12/2011 | | + TED | 54.900 | 400.000,00 D | |
| 23/12/2011 | | Resgate BB CDB DI | 98 | 400.000,00 C | 34,27 C |
| 26/12/2011 | 23/12/2011 | Resgate BB CDB DI | 100.562.784.401 | 8,94 C | |
| 26/12/2011 | 23/12/2011 | Resgate BB CDB DI | 700.560.620.714 | 1.044,70 C | |
| 26/12/2011 | 23/12/2011 | Resgate BB CDB DI | 4.700.563.387.494 | 1.271,16 C | 2.359,07 C |
| 02/01/2012 | | S A L D O | | | 2.359,07 C |

| | |
|---|---|
| APLIC.COM RESGATE AUTOM. | 31.175,03 C |
| SALDO DISPONIVEL | 33.534,10 C |
| JUROS | 0,00 |
| IOF | 0,00 |

**Saldo de fundos de investimento**

| | |
|---|---|
| BB CDB DI * | 31.175,03 |

GOVERNO

## Extrato conta corrente

A33I310631353850007
31/12/2011 08:02:50

**Cliente - Conta atual**

| | |
|---|---|
| Agência | 3611-0 |
| Conta corrente | 5673-1 GOV EST COMP REC HIDRICOS |
| Período do extrato | mês atual a partir do dia 10 |

**Lançamentos**

| Dt. movimento | Dt. balancete | Histórico | Documento | Valor R$ | Saldo |
|---|---|---|---|---|---|
| 06/12/2011 | | Saldo Anterior | | | 1.197,50 C |
| 13/12/2011 | | Bloq Judicial-Bacen Jud | 11.132.288.920.204 | 778,75 * | |
| 13/12/2011 | | Bloq Judicial-Bacen Jud | 11.132.288.930.101 | 418,75 * | |
| 13/12/2011 | | Bloq Judicial-Bacen Jud | 11.132.288.920.204 | 778,75 D | |
| 13/12/2011 | | Bloq Judicial-Bacen Jud | 11.132.288.930.101 | 418,75 D | 0,00 C |
| 16/12/2011 | | Desbl Judicial-Bacen Jud | 4.390.001 | 778,75 C | |
| 16/12/2011 | | Desbl Judicial-Bacen Jud | 4.400.001 | 418,75 C | 1.197,50 C |
| 20/12/2011 | | Aplicação BB CDB DI | 2.300.564.336.046 | 1.000,00 D | 197,50 C |
| 02/01/2012 | | S A L D O | | | 197,50 C |

| | |
|---|---|
| APLIC.COM RESGATE AUTOM. | 77.608,14 C |
| SALDO DISPONIVEL | 77.805,64 C |
| JUROS | 0,00 |
| IOF | 0,00 |

**Saldo de fundos de investimento**

| | |
|---|---|
| BB CDB DI * | 77.608,14 |

GOVERNO

## Extrato conta corrente

A33I310631353850009
31/12/2011 08:03:45

**Cliente - Conta atual**

| | |
|---|---|
| Agência | 3611-0 |
| Conta corrente | 5674-X GOV EST DESONERACAO ICMS |
| Período do extrato | mês atual a partir do dia 29 |

**Lançamentos**

| Dt. movimento | Dt. balancete | Histórico | Documento | Valor R$ | Saldo |
|---|---|---|---|---|---|
| | | Saldo Anterior | | | 952,78 C |
| 16/12/2011 | | ICMS-DESONER.EXPORTACO | 350 | 305.284,69 C | |
| 29/12/2011 | | + TED | 55.504 | 210.000,00 D | |
| 29/12/2011 | | COTA DAF-DEBITO | 850 | 2.442,27 D | |
| 29/12/2011 | | COTA DAF-DEBITO | 850 | 61.056,93 D | 32.738,27 C |
| 29/12/2011 | | Aplicação BB CDB DI | 900.565.181.318 | 32.500,00 D | 238,27 C |
| 30/12/2011 | | S A L D O | | | 238,27 C |
| 02/01/2012 | | | | | 39.681,16 C |
| APLIC.COM RESGATE AUTOM. | | | | | 39.919,43 C |
| SALDO DISPONIVEL | | | | | 0,00 |
| JUROS | | | | | 0,00 |
| IOF | | | | | |

**Saldo de fundos de investimento**

| | |
|---|---|
| BB CDB DI * | 7.181,16 |
| BB CDB DI BLOQUEADO * | 32.500,00 |

GOVERNO

## Extrato conta corrente

A33I310631353850010
31/12/2011 08:04:33

**Cliente - Conta atual**

| | | |
|---|---|---|
| Agência | 3611-0 | |
| Conta corrente | 5675-8 | GOV EST ICMS SUBST TRIB |
| Período do extrato | mês atual a partir do dia 29 | |

**Lançamentos**

| Dt. movimento | Dt. balancete | Histórico | Documento | Valor R$ | Saldo |
|---|---|---|---|---|---|
| 28/12/2011 | | Saldo Anterior | | | 441,45 C |
| 29/12/2011 | | Recebimento de guias | 761.565 | 147.248,15 C | |
| 29/12/2011 | | + TED | 55.502 | 800.000,00 D | |
| 29/12/2011 | | Resgate BB CDB DI | 98 | 652.500,00 C | 189,60 C |
| 30/12/2011 | | Recebimento de guias | 108.835 | 359,61 C | |
| 30/12/2011 | | Recebimento de guias | 761.565 | 102.087,43 C | |
| 30/12/2011 | 29/12/2011 | Resgate BB CDB DI | 1.500.564.942.529 | 113,10 C | |
| 30/12/2011 | 29/12/2011 | Resgate BB CDB DI | 2.600.565.032.051 | 35,34 C | |
| 30/12/2011 | 29/12/2011 | Resgate BB CDB DI | 4.000.564.508.079 | 567,27 C | |
| 30/12/2011 | 29/12/2011 | Resgate BB CDB DI | 4.500.564.855.789 | 151,04 C | |
| 30/12/2011 | | Aplicação BB CDB DI | 200.565.181.303 | 103.500,00 D | 3,39 C |
| 02/01/2012 | 02/01/2012 | Recebimento de guias | 761.565 | 52.964,47 C | |
| 02/01/2012 | | S A L D O | | | 52.967,86 C |

| | |
|---|---|
| APLIC.COM RESGATE AUTOM. | 132.022,23 C |
| SALDO DISPONIVEL | 184.990,09 C |
| JUROS | 0,00 |
| IOF | 0,00 |

**Saldo de fundos de investimento**

| | |
|---|---|
| BB CDB DI * | 28.522,23 |
| BB CDB DI BLOQUEADO * | 103.500,00 |

## Extrato conta corrente

A33I310631353850011
31/12/2011 08:05:16

**Cliente - Conta atual**

| | |
|---|---|
| Agência | 3611-0 |
| Conta corrente | 5676-6 GOV EST ROYALTIES FDO PET |
| Período do extrato | mês atual a partir do dia 20 |

**Lançamentos**

| Dt. movimento | Dt. balancete | Histórico | Documento | Valor R$ | Saldo |
|---|---|---|---|---|---|
| 19/12/2011 | | Saldo Anterior | | | 805.733,98 C |
| 20/12/2011 | | Aplicação BB CDB DI | 1.500.564.335.930 | 805.500,00 D | 233,98 C |
| 23/12/2011 | | + TED | 54.902 | 800.000,00 D | |
| 23/12/2011 | | Resgate BB CDB DI | 98 | 800.000,00 C | 233,98 C |
| 26/12/2011 | 23/12/2011 | Resgate BB CDB DI | 1.500.564.335.930 | 892,08 C | |
| 26/12/2011 | 23/12/2011 | Resgate BB CDB DI | 1.800.561.427.435 | 353,76 C | 1.479,82 C |
| 02/01/2012 | | S A L D O | | | 1.479,82 C |

| | |
|---|---|
| APLIC.COM RESGATE AUTOM. | 49.657,41 C |
| SALDO DISPONIVEL | 51.137,23 C |
| JUROS | 0,00 |
| IOF | 0,00 |

**Saldo de fundos de investimento**

| | |
|---|---|
| BB CDB DI * | 49.657,41 |

GOVERNO

## Extrato conta corrente

A33F300855058163013
30/12/2011 09:04:48

**Cliente - Conta atual**

| | |
|---|---|
| Agência | 3611-0 |
| Conta corrente | 5677-4 GØV EST COMP ESFORCO EXPO |
| Período do extrato | mês atual |

**Lançamentos**

| Dt. movimento | Dt. balancete | Histórico | Documento | Valor R$ | Saldo |
|---|---|---|---|---|---|
| | | Saldo Anterior | | | 0,00 C |
| 30/11/2011 | | COTA DAF - CREDITO | 350 | 1.732.575,00 C | |
| 29/12/2011 | | + TED | 55.503 | 1.715.249,25 D | |
| 29/12/2011 | | COTA DAF-DEBITO | 850 | 17.325,75 D | 0,00 C |
| 29/12/2011 | | S A L D O | | | 0,00 C |
| 30/12/2011 | | | | | |

| | |
|---|---|
| JUROS | 0,00 |
| IOF | 0,00 |

GOVERNO

## Extrato conta corrente

A33F300855058163014
30/12/2011 09:05:16

**Cliente - Conta atual**

| | |
|---|---|
| Agência | 3611-0 |
| Conta corrente | 5678-2 GØV ESTADO-CIDE |
| Período do extrato | mês atual |

**Lançamentos**

| Dt. movimento | Dt. balancete | Histórico | Documento | Valor R$ | Saldo |
|---|---|---|---|---|---|
| 13/10/2011 | | Saldo Anterior | | | 0,00 C |

| | |
|---|---|
| JUROS | 0,00 |
| IOF | 0,00 |

GOVERNO

## Extrato conta corrente

A33I310631353850012
31/12/2011 08:05:48

**Cliente - Conta atual**

| | | |
|---|---|---|
| Agência | 3611-0 | |
| Conta corrente | 5679-0 | GOV EST SIMPLES NACIONAL |
| Período do extrato | mês atual a partir do dia 30 | |

**Lançamentos**

| Dt. movimento | Dt. balancete | Histórico | Documento | Valor R$ | Saldo |
|---|---|---|---|---|---|
| 29/12/2011 | | Saldo Anterior | | | 525,99 C |
| 30/12/2011 | | Distrib Simples Nacional | 350 | 1.815,78 C | |
| 30/12/2011 | | Distrib Simples Nacional | 350 | 2.091,15 C | |
| 30/12/2011 | | Distrib Simples Nacional | 350 | 2.384,49 C | |
| 30/12/2011 | | Distrib Simples Nacional | 350 | 1.847,39 C | |
| 30/12/2011 | | Distrib Simples Nacional | 350 | 718,04 C | |
| 30/12/2011 | | Distrib Simples Nacional | 350 | 876,93 C | |
| 30/12/2011 | | Distrib Simples Nacional | 350 | 8.041,16 C | |
| 30/12/2011 | | Aplicação BB CDB DI | 3.500.565.181.269 | 18.000,00 D | 300,93 C |
| 02/01/2012 | 02/01/2012 | Distrib Simples Nacional | 350 | 2.521,95 C | |
| 02/01/2012 | 02/01/2012 | Distrib Simples Nacional | 350 | 23.173,72 C | |
| 02/01/2012 | | S A L D O | | | 25.996,60 C |

| | |
|---|---|
| APLIC.COM RESGATE AUTOM. | 28.031,80 C |
| SALDO DISPONIVEL | 54.028,40 C |
| JUROS | 0,00 |
| IOF | 0,00 |

**Saldo de fundos de investimento**

| | |
|---|---|
| BB CDB DI * | 10.031,80 |
| BB CDB DI BLOQUEADO * | 18.000,00 |

A33I310631353850013
31/12/2011 08:06:34

## Extrato conta corrente

GOVERNO

**Cliente - Conta atual**

| | |
|---|---|
| Agência | 3611-0 |
| Conta corrente | 5681-2 G E TRANSITORIA TRIBUTOS |
| Período do extrato | mês atual a partir do dia 29 |

**Lançamentos**

| Dt. movimento | Dt. balancete | Histórico | Documento | Valor R$ | Saldo |
|---|---|---|---|---|---|
| 28/12/2011 | | Saldo Anterior | | | 789,61 C |
| 29/12/2011 | | Recebimento de guias | 96.052 | 1.958.091,07 C | |
| 29/12/2011 | | + Pagtos Div Autorizados | 49 | 1.958.091,07 D | 789,61 C |
| 30/12/2011 | | Recebimento de guias | 96.052 | 927.800,43 C | |
| 30/12/2011 | | Aplicação BB CDB DI | 4.200.565.181.284 | 928.500,00 D | 90,04 C |
| 02/01/2012 | | SALDO | | | 90,04 C |
| | | | | | 981.166,95 C |
| | | | | | 981.256,99 C |
| APLIC.COM RESGATE AUTOM. | | | | | 0,00 |
| SALDO DISPONIVEL | | | | | 0,00 |
| JUROS | | | | | |
| IOF | | | | | 52.666,95 |

**Saldo de fundos de investimento** 928.500,00

BB CDB DI *
BB CDB DI BLOQUEADO *

**Banese** Estado De Sergipe - A Direta (Agência 014 Tipo 24 Conta 400315-5)

EXTRATO CONTA CORRENTE

- Últimos 30 dias
- Meses anteriores

30/12/2011

Selecione o mês

PERÍODO SOLICITADO:30/12/2011 A 31/12/2011

| Saldos | Valor R$. |
|---|---|
| Saldo Anterior | 7.350.033,24 + |
| Saldo do Periodo | 7.514.324,35 + |

| Data | Histórico | Documento | Valor R$ | Saldo R$ |
|---|---|---|---|---|
| 30/12/2011 | LANC A CREDITO | 0900332 | 36.152,41 + | 7.386.185,65 + |
| 30/12/2011 | REPASSE GNRE | 0055856 | 65.689,15 + | 7.451.874,80 + |
| 30/12/2011 | REPASSE GNRE | 0055855 | 62.449,55 + | 7.514.324,35 + |

| Saldos Atuais | Valor R$. |
|---|---|
| Saldo Conta Corrente | 36.758.469,28 + |
| Limite de Contrato | 0,00 |
| Término do Contrato | |
| Débito Programado | 0,00 |
| **Saldo Total Disponível** | **36.758.469,28 +** |

| Saldos Bloqueados | Valor R$. |
|---|---|
| | 0,00 |

| Aplicações Financeiras | Valor R$. |
|---|---|
| CDB AUTOMATICO | 29.244.144,93 |

Banese

Estado De Sergipe - A Direta (Agência 014 Tipo 24 Conta 404996-1)

EXTRATO CONTA CORRENTE

13/03/2012

○ Últimos 30 dias
◉ Meses anteriores

Dezembro/2011

PERÍODO SOLICITADO:01/12/2011 A 31/12/2011

| Saldos | Valor R$. |
|---|---|
| Saldo Anterior | 103,48 + |
| Saldo do Periodo | 0,00 + |

| Data | Histórico | Documento | Valor R$ | Saldo R$ |
|---|---|---|---|---|
| 08/12/2011 | RSG CDBRDBDRA | 0139827 | 19.260,02+ | 19.363,50+ |
| 28/12/2011 | TRANSF PARA CONTA UNICA | 0150102 | 19.363,50- | 0,00+ |

| Saldos Atuais | Valor R$. |
|---|---|
| Saldo Conta Corrente | 74,90 + |
| Limite de Contrato | 0,00 |
| Término do Contrato | |
| Débito Programado | 0,00 |
| **Saldo Total Disponível** | **74,90 +** |

| Saldos Bloqueados | Valor R$. |
|---|---|
| | 0,00 |

| Aplicações Financeiras | Valor R$. |
|---|---|
| RDB | 50.656.486,01 |

Banese Estado De Sergipe - A Direta (Agência 014 Tipo 24 Conta 406434-0)

EXTRATO CONTA CORRENTE

* Últimos 30 dias
C Meses anteriores

01/12/2011
Selecione o mês

PERÍODO SOLICITADO:01/12/2011 A 31/12/2011

| Saldos | Valor R$. |
|---|---|
| Saldo Anterior | 5.835.997,84 + |
| Saldo do Periodo | 723.544,30 + |

| Data | Histórico | Documento | Valor R$ | Saldo R$ |
|---|---|---|---|---|
| 01/12/2011 | TRANSF PARA CONTA UNICA | 0150102 | 1.298.327,30 - | 4.537.670,54 + |
| 01/12/2011 | TRANSF CTA INV | 0000000 | 4.200.000,00 - | 337.670,54 + |
| 13/12/2011 | TRANSF PARA CONTA UNICA | 0150102 | 45.989,48 - | 291.681,06 + |
| 16/12/2011 | PG CREDOR GOVERNO SERGIPE | 0400700 | 13.290,00 + | 304.971,06 + |
| 20/12/2011 | RSG CDBRDBDRA | 0140620 | 4.200.085,02 + | 4.505.056,08 + |
| 21/12/2011 | TRANSF PARA CONTA UNICA | 0150102 | 4.185.135,26 - | 319.920,82 + |
| 22/12/2011 | TRANSF PARA CONTA UNICA | 0150102 | 26.326,52 - | 293.594,30 + |
| 27/12/2011 | PG CREDOR GOVERNO SERGIPE | 0400700 | 31.533,97 + | 325.128,27 + |
| 28/12/2011 | TRANSF DA CONTA UNICA | 0400700 | 394.612,45 + | 719.740,72 + |
| 29/12/2011 | PG CREDOR GOVERNO SERGIPE | 0400700 | 3.803,58 + | 723.544,30 + |

| Saldos Atuais | Valor R$. |
|---|---|
| Saldo Conta Corrente | 723.544,30 + |
| Limite de Contrato | 0,00 |
| Término do Contrato | |
| Débito Programado | 0,00 |
| **Saldo Total Disponivel** | **723.544,30 +** |

| Saldos Bloqueados | Valor R$. |
|---|---|
| | 0,00 |

| Aplicações Financeiras | Valor R$. |
|---|---|
| RDB | 22.391,66 |

Banese Estado De Sergipe - A Direta (Agência 014 Tipo 24 Conta 406559-2)

EXTRATO CONTA CORRENTE

Últimos 30 dias
Meses anteriores

01/12/2011
Selecione o mês

PERÍODO SOLICITADO:01/12/2011 A 31/12/2011

| Saldos | Valor R$. |
|---|---|
| Saldo Anterior | 40.346,48 + |
| Saldo do Período | 6.145,27 + |

| Data | Histórico | Documento | Valor R$ | Saldo R$ |
|---|---|---|---|---|
| 01/12/2011 | RSG CDBRDBDRA | 0139213 | 3.500.056,35 + | 3.540.402,83 + |
| 05/12/2011 | PAGAMENTO CREDOR | 0150102 | 3.198.299,72 - | 342.103,11 + |
| 07/12/2011 | PAGAMENTO CREDOR | 0150102 | 126.150,89 - | 215.952,22 + |
| 08/12/2011 | RSG CDBRDBDRA | 0139824 | 300.101,88 + | 516.054,10 + |
| 09/12/2011 | PAGAMENTO CREDOR | 0150102 | 65.679,05 - | 450.375,05 + |
| 15/12/2011 | RSG CDBRDBDRA | 0140288 | 2.000.086,64 + | 2.450.461,69 + |
| 16/12/2011 | PAGAMENTO CREDOR | 0150102 | 1.975.091,07 - | 475.370,62 + |
| 21/12/2011 | RSG CDBRDBDRA | 0140727 | 1.200.077,13 + | 1.675.447,75 + |
| 21/12/2011 | PAGAMENTO CREDOR | 0150102 | 420.783,21 - | 1.254.664,54 + |
| 22/12/2011 | RSG CDBRDBDRA | 0140833 | 2.000.052,34 + | 3.254.716,88 + |
| 23/12/2011 | RSG CDBRDBDRA | 0140959 | 1.300.028,61 + | 4.554.745,49 + |
| 23/12/2011 | PAGAMENTO CREDOR | 0150102 | 2.921.425,87 - | 1.633.319,62 + |
| 26/12/2011 | PAGAMENTO CREDOR | 0150102 | 930.948,29 - | 702.371,33 + |
| 28/12/2011 | DEB TRANSF ISEN | 0014013 | 838.408,65 - | 136.037,32 - |
| 28/12/2011 | LANC A CREDITO | 0900913 | 72.625.370,55 + | 72.489.333,23 + |
| 28/12/2011 | LANC A CREDITO | 0900934 | 29.822,52 + | 72.519.155,75 + |
| 28/12/2011 | RSG CDBRDBDRA | 0141271 | 200.042,80 + | 72.719.198,55 + |
| 28/12/2011 | TRANSF CTA INV | 0000000 | 71.450.000,00 - | 1.269.198,55 + |
| 29/12/2011 | DEB TRANSFERENC | 0014013 | 944.977,89 - | 324.220,66 + |
| 29/12/2011 | DEB TRANSFERENC | 0014013 | 318.075,39 - | 6.145,27 + |

| Saldos Atuais | Valor R$. |
|---|---|
| Saldo Conta Corrente | 71.514.632,28 + |
| Limite de Contrato | 0,00 |
| Término do Contrato | |
| Débito Programado | 0,00 |
| **Saldo Total Disponível** | **71.514.632,28 +** |

| Saldos Bloqueados | Valor R$. |
|---|---|
| | 0,00 |

| Aplicações Financeiras | Valor R$. |
|---|---|
| RDB | 11.010.426,83 |
| CDB AUTOMATICO | 71.508.487,01 |

Banese

Estado De Sergipe - A Direta ( Agência 011 Tipo 24 Conta 400025-1)

O seu último acesso ao NetBanking foi em 30/12/2011 às 07:29:48

Sua senha para efetuar transações financeiras no Netbanking não está cadastrada! De posse do cartão magnético de eletrônico do Banese mais próximo e cadastre sua senha.

Conta Corrente Poupança DDA Pagamentos Serviços Transferências

SALDO DE CONTA CORRENTE

| Saldos Atuais | Valor R$. |
|---|---|
| Saldo Conta Corrente | 625,81 + |
| Limite de Contrato | 0,00 |
| Término do Contrato | |
| Débito Programado | 0,00 |
| **Saldo Total Disponível** | 625,81 + |

| Aplicações Financeiras | Valor R$ |
|---|---|
| RDB | 1.546.917,10 |

Banese

Estado De Sergipe - A Direta ( Agência 014 Tipo 24 Conta 406292-5)

O seu último acesso ao NetBanking foi em 30/12/2011 às 07:22:47

Sua senha para efetuar transações financeiras no Netbanking está bloqueada! De posse do cartão magnético de sua do Banese mais próximo para cadastrar a senha Netbanking, ou Ligue para o Alô Banese (0800 284 3218) para instruções

Conta Corrente Poupança DDA Pagamentos Serviços Transferências

SALDO DE CONTA CORRENTE

| Saldos Atuais | Valor R$. |
|---|---|
| Saldo Conta Corrente | 40.050,86 + |
| Limite de Contrato | 0,00 |
| Término do Contrato | |
| Débito Programado | 0,00 |
| **Saldo Total Disponível** | 40.050,86 + |

| Aplicações Financeiras | Valor R$. |
|---|---|
| RDB | 4.763.605,17 |

**Banese** Estado De Sergipe - A Direta (Agência 014 Tipo 24 Conta 406362-0)

EXTRATO CONTA CORRENTE

* Últimos 30 dias
C Meses anteriores

29/12/2011
Selecione o mês

PERÍODO SOLICITADO:29/12/2011 A 31/12/2011

| Saldos | Valor R$. |
|---|---|
| Saldo Anterior | 372.602,12 + |
| Saldo do Periodo | 205.401,15 + |

| Data | Histórico | Documento | Valor R$ | Saldo R$ |
|---|---|---|---|---|
| 29/12/2011 | PG CREDOR GOVERNO SERGIPE | 0400700 | 826,49 + | 373.428,61 + |
| 29/12/2011 | PG CREDOR GOVERNO SERGIPE | 0400700 | 2,15 + | 373.430,76 + |
| 29/12/2011 | PG CREDOR GOVERNO SERGIPE | 0400700 | 776,47 + | 374.207,23 + |
| 29/12/2011 | PG CREDOR GOVERNO SERGIPE | 0400700 | 994,41 + | 375.201,64 + |
| 29/12/2011 | PG CREDOR GOVERNO SERGIPE | 0400700 | 158,03 + | 375.359,67 + |
| 29/12/2011 | PG CREDOR GOVERNO SERGIPE | 0400700 | 824,70 + | 376.184,37 + |
| 29/12/2011 | PG CREDOR GOVERNO SERGIPE | 0400700 | 259,48 + | 376.443,85 + |
| 29/12/2011 | PG CREDOR GOVERNO SERGIPE | 0400700 | 2.593,65 + | 379.037,50 + |
| 29/12/2011 | PG CREDOR GOVERNO SERGIPE | 0400700 | 281,34 + | 379.318,84 + |
| 29/12/2011 | PG CREDOR GOVERNO SERGIPE | 0400700 | 79,94 + | 379.398,78 + |
| 29/12/2011 | PG CREDOR GOVERNO SERGIPE | 0400700 | 51.615,68 + | 431.014,46 + |
| 29/12/2011 | PG CREDOR GOVERNO SERGIPE | 0400700 | 53.680,07 + | 484.694,53 + |
| 29/12/2011 | PG CREDOR GOVERNO SERGIPE | 0400700 | 153.401,42 + | 638.095,95 + |
| 29/12/2011 | PG CREDOR GOVERNO SERGIPE | 0400700 | 293.781,12 + | 931.877,07 + |
| 29/12/2011 | PG CREDOR GOVERNO SERGIPE | 0400700 | 2.725.080,84 + | 3.656.957,91 + |
| 29/12/2011 | PG CREDOR GOVERNO SERGIPE | 0400700 | 296.465,66 + | 3.953.423,57 + |
| 29/12/2011 | PG CREDOR GOVERNO SERGIPE | 0400700 | 1.216.984,07 + | 5.170.407,64 + |
| 29/12/2011 | PG CREDOR GOVERNO SERGIPE | 0400700 | 338.200,69 + | 5.508.608,33 + |
| 29/12/2011 | PG CREDOR GOVERNO SERGIPE | 0400700 | 62.739,38 + | 5.571.347,71 + |
| 29/12/2011 | PG CREDOR GOVERNO SERGIPE | 0400700 | 2.375,36 + | 5.573.723,07 + |
| 29/12/2011 | PG CREDOR GOVERNO SERGIPE | 0400700 | 951.534,23 + | 6.525.257,30 + |
| 29/12/2011 | PG CREDOR GOVERNO SERGIPE | 0400700 | 1.606,34 + | 6.526.863,64 + |
| 29/12/2011 | PG CREDOR GOVERNO SERGIPE | 0400700 | 48.298,28 + | 6.575.161,92 + |
| 29/12/2011 | PG CREDOR GOVERNO SERGIPE | 0400700 | 139,14 + | 6.575.301,06 + |
| 29/12/2011 | PG CREDOR GOVERNO SERGIPE | 0400700 | 100,09 + | 6.575.401,15 + |
| 29/12/2011 | TRANSF PARA CONTA UNICA | 0150102 | 370.000,00 - | 6.205.401,15 + |
| 29/12/2011 | LANC A DEBITO | 0900384 | 6.000.000,00 - | 205.401,15 + |

| Saldos Atuais | Valor R$. |
|---|---|
| Saldo Conta Corrente | 205.401,15 + |
| Limite de Contrato | 0,00 |
| Término do Contrato | |
| Débito Programado | 0,00 |
| **Saldo Total Disponivel** | **205.401,15 +** |

| Saldos Bloqueados | Valor R$. |
|---|---|
| | 0,00 |

| Aplicações Financeiras | Valor R$. |
|---|---|
| | 0,00 |

MF

Página 1 de 2

**CAIXA**

*Extrato Fundo de Investimento*
*Para simples verificação*

| Nome da Agência | Código | Operação | Emissão |
|---|---|---|---|
| SERIGY, SE | 0059 | 0047 | 13/01/2012 |

| Fundo | CNPJ do Fundo | Início das Atividades do Fundo |
|---|---|---|
| CAIXA FIC LIQUIDEZ CURTO PRAZO | 03.737.208/0001-86 | 03/07/2002 |

**Rentabilidade do Fundo**

| No Mês(%) | No Ano(%) | Nos Últimos 12 Meses(%) | Cota em: 30/11/2011 | Cota em: 30/12/2011 |
|---|---|---|---|---|
| 0,6338 | 8,1941 | 8,1941 | 2,698901 | 2,716008 |

**Administradora**

| Nome | Endereço | CNPJ da Administradora |
|---|---|---|
| Caixa Econômica Federal | SBS - Quadra 04 - Lotes 3/4 - Brasília - DF | 00.360.305/0001-04 |

**Cliente**

| Nome | CPF/CNPJ | Conta Corrente | Mês/Ano | Folha |
|---|---|---|---|---|
| GOVERNO DO E DE SERGIPE | 13.128.796/0011-75 | 006.00000250-0 | 12/2011 | 01/01 |
| Análise do Perfil do Investidor | | Data da Avaliação | | |

**Resumo da Movimentação**

| Histórico | Valor em R$ | Qtde de Cotas |
|---|---|---|
| Saldo Anterior | 74.236,56C | 27.506,218157 |
| Aplicações | 0,00 | 0,000000 |
| Resgates | 0,00 | 0,000000 |
| Rendimento Bruto no Mês | 470,55C | |
| IRRF | 0,00 | |
| IOF | 0,00 | |
| Taxa de Saída | 0,00 | |
| Saldo Bruto* | 74.707,11C | 27.506,218157 |
| Resgate Bruto em Trânsito | 0,00 | |

(*) Valor sujeito à tributação, conforme legislação em vigor

**Movimentação Detalhada**

| Data | Histórico | Valor R$ | Qtde de Cotas |
|---|---|---|---|

**Dados de Tributação**

| Rendimento Base | IRRF |
|---|---|
| 0,00 | 0,00 |

**Informações ao Cotista**

O valor referente ao Rendimento Base é o somatório dos rendimentos tributados relativos aos resgates efetuados no mês.O IRRF é o somatório do IR retido, proveniente dos resgates efetuados no mês, acrescido da alíquota complementar, se houver.
Nos meses de Maio e Novembro, serão somados ao Rendimento Base e IRRF os valores referentes à Tributação Periódica, de acordo com a Lei 10.892.

**Serviço de Atendimento ao Cotista**

| Disque Caixa: | Endereço para Correspondência: |
|---|---|
| 0800 - 726 0101 | Caixa Postal 65086, São Paulo/SP CEP 01318-970 |
| Ouvidoria: | Endereço Eletrônico: |
| 0800 725 7474 | https://www1.caixa.gov.br/conversecom/index.asp |

Acesse o site da CAIXA: www.caixa.gov.br

**CAIXA**

*Extrato Fundo de Investimento*
*Para simples verificação*

| Nome da Agência | Código | Operação | Emissão |
|---|---|---|---|
| SERIGY, SE | 0059 | 0089 | 13/01/2012 |

| Fundo | CNPJ do Fundo | Início das Atividades do Fundo |
|---|---|---|
| CAIXA FIC INVESTIDOR RF LP | 03.164.294/0001-85 | 01/06/1999 |

**Rentabilidade do Fundo**

| No Mês(%) | No Ano(%) | Nos Últimos 12 Meses(%) | Cota em: 30/11/2011 | Cota em: 30/12/2011 |
|---|---|---|---|---|
| 0,8592 | 10,9195 | 10,9195 | 5,340454 | 5,386340 |

**Administradora**

| Nome | Endereço | CNPJ da Administradora |
|---|---|---|
| Caixa Econômica Federal | SBS - Quadra 04 - Lotes 3/4 - Brasília - DF | 00.360.305/0001-04 |

**Cliente**

| Nome | CPF/CNPJ | Conta Corrente | Mês/Ano | Folha |
|---|---|---|---|---|
| GOVERNO DO E DE SERGIPE | 13.128.796/0011-75 | 006.00000250-0 | 12/2011 | 01/01 |
| Análise do Perfil do Investidor | | Data da Avaliação | | |

**Resumo da Movimentação**

| Histórico | Valor em R$ | Qtde de Cotas |
|---|---|---|
| Saldo Anterior | 261.572,81C | 48.998,233267 |
| Aplicações | 0,00 | 0,000000 |
| Resgates | 0,00 | 0,000000 |
| Rendimento Bruto no Mês | 2.248,33C | |
| IRRF | 0,00 | |
| IOF | 0,00 | |
| Taxa de Saída | 0,00 | |
| Saldo Bruto* | 263.921,14C | 48.998,233267 |
| Resgate Bruto em Trânsito | 0,00 | |

(*) Valor sujeito à tributação, conforme legislação em vigor

**Movimentação Detalhada**

| Data | Histórico | Valor R$ | Qtde de Cotas |
|---|---|---|---|

**Dados de Tributação**

| Rendimento Base | IRRF |
|---|---|
| 0,00 | 0,00 |

**Informações ao Cotista**

O valor referente ao Rendimento Base é o somatório dos rendimentos tributados relativos aos resgates efetuados no mês.O IRRF é o somatório do IR retido, proveniente dos resgates efetuados no mês, acrescido da alíquota complementar, se houver.
Nos meses de Maio e Novembro, serão somados ao Rendimento Base e IRRF os valores referentes à Tributação Periódica, de acordo com a Lei 10.892.

**Serviço de Atendimento ao Cotista**

| Disque Caixa: | Endereço para Correspondência: |
|---|---|
| 0800 - 726 0101 | Caixa Postal 65086, São Paulo/SP CEP 01318-970 |
| Ouvidoria: | Endereço Eletrônico: |
| 0800 725 7474 | https://www1.caixa.gov.br/conversecom/index.asp |

Acesse o site da CAIXA: www.caixa.gov.br

**CAIXA**

**Extrato Fundo de Investimento**
*Para simples verificação*

| Nome da Agência | Código | Operação | Emissão |
|---|---|---|---|
| SERIGY, SE | 0059 | 0055 | 13/01/2012 |

| Fundo | CNPJ do Fundo | Início das Atividades do Fundo |
|---|---|---|
| CAIXA FIC PRATICO CP | 00.834.074/0001-23 | 02/10/1995 |

**Rentabilidade do Fundo**

| No Mês(%) | No Ano(%) | Nos Últimos 12 Meses(%) | Cota em: 30/11/2011 | Cota em: 30/12/2011 |
|---|---|---|---|---|
| 0,4684 | 6,1855 | 6,1855 | 4,245078 | 4,264966 |

**Administradora**

| Nome | Endereço | CNPJ da Administradora |
|---|---|---|
| Caixa Econômica Federal | SBS - Quadra 04 - Lotes 3/4 - Brasília - DF | 00.360.305/0001-04 |

**Cliente**

| Nome | CPF/CNPJ | Conta Corrente | Mês/Ano | Folha |
|---|---|---|---|---|
| GOVERNO DO E DE SERGIPE | 13.128.798/0011-75 | 006.00000250-0 | 12/2011 | 01/01 |
| Análise do Perfil do investidor | | Data da Avaliação | | |

**Resumo da Movimentação**

| Histórico | Valor em R$ | Qtde de Cotas |
|---|---|---|
| Saldo Anterior | 21,00C | 4,946060 |
| Aplicações | 0,00 | 0,000000 |
| Resgates | 0,00 | 0,000000 |
| Rendimento Bruto no Mês | 0,09C | |
| IRRF | 0,00 | |
| IOF | 0,00 | |
| Taxa de Saída | 0,00 | |
| Saldo Bruto* | 21,09C | 4,946060 |
| Resgate Bruto em Trânsito | 0,00 | |

Valor sujeito à tributação, conforme legislação em vigor

**Movimentação Detalhada**

| Data | Histórico | Valor R$ | Qtde de Cotas |
|---|---|---|---|

| Dados de Tributação | Rendimento Base | IRRF |
|---|---|---|
| | 0,00 | 0,00 |

**Informações ao Cotista**

*O valor referente ao Rendimento Base é o somatório dos rendimentos tributados relativos aos resgates efetuados no mês.O IRRF é o somatório do IR retido, proveniente dos resgates efetuados no mês, acrescido da alíquota complementar, se houver. Nos meses de Maio e Novembro, serão somados ao Rendimento Base e IRRF os valores referentes à Tributação Periódica, de acordo com a Lei 10.892.*

CAIXA ECONOMICA FEDERAL | LINHA AZUL | AUTO ATENDIMENTO | 16/01/2012

>>P/ EXTRATO ALEM DO PERIODO INFORMADO,INFORME AS DATA | EXTRATO DE POUPANCA
PAG: 001

AG: 0059 SERIGY OPER: 013 CONTA: 99.999-0
PERIODO: 01122011 ATE: 31122011 CPF: 13.128.798/0011-75
NOME: SECRETARIA DE ESTADO DA F VLR.BLQ.JUD. : 0,00

| DATA MOV | NR.DOC | HISTORICO | TAXA | VALOR | SALDO |
|---|---|---|---|---|---|
| 03/12/2011 | 000000 | REM BASICA | 0,10270000 | 60,67 C | 15.391.016,61 C |
| 03/12/2011 | 000000 | CRED JUROS | 0,50000000 | 295,66 C | 15.391.312,27 C |
| 10/12/2011 | 000000 | REM BASICA | 0,08760000 | 0,89 C | 15.391.313,16 C |
| 10/12/2011 | 000000 | CRED JUROS | 0,50000000 | 5,09 C | 15.391.318,25 C |
| 13/12/2011 | 000000 | REM BASICA | 0,05640000 | 26,13 C | 15.391.344,38 C |
| 13/12/2011 | 000000 | CRED JUROS | 0,50000000 | 231,79 C | 15.391.576,17 C |
| 14/12/2011 | 000000 | REM BASICA | 0,08150000 | 137,48 C | 15.391.713,65 C |
| 14/12/2011 | 000000 | CRED JUROS | 0,50000000 | 844,13 C | 15.392.557,78 C |
| 17/12/2011 | 000000 | REM BASICA | 0,10150000 | 234,75 C | 15.392.792,53 C |
| 17/12/2011 | 000000 | CRED JUROS | 0,50000000 | 1.157,59 C | 15.393.950,12 C |
| 22/12/2011 | 000000 | REM BASICA | 0,09610000 | 14.304,07 C | 15.408.254,19 C |
| 22/12/2011 | 000000 | CRED JUROS | 0,50000000 | 74.494,34 C | 15.482.748,53 C |

SALDO EM 31/12/2011 R$ 15.482.748,53 C

# 3 - DEMONSTRATIVO DA CONTA "BANCOS CONTA MOVIMENTO"

| DEMONSTRATIVO CONSOLIDADO DA CONTA "BANCOS CONTA MOVIMENTO" | | |
|---|---|---|
| **UG** | **ÓRGÃO** | **SALDO** |
| 021011 | TRIBUNAL DE CONTAS DO ESTADO | 5.428,92 |
| 111011 | MINISTÉRIO PÚBLICO DE SERGIPE | 174.035,36 |
| 133011 | SECRETARIA DE ESTADO DA CASA CIVIL | 2.089,68 |
| 150102 | SEFAZ - FINANCEIRA GERAL DO ESTADO | 45.822.798,78 |
| 151041 | SECRETARIA DE ESTADO DO PLANEJAMENTO, ORÇAMENTO E GESTÃO | 313,32 |
| 152041 | INSTITUTO DE PROM. E ASSIST. A SAUDE SERV. DE SERGIPE | 158.566,02 |
| 164021 | FUNDO DE INCENTIVO A ARREC. TRIBUTÁRIA | 9.147,90 |
| 181011 | SECRETARIA DE ESTADO DA EDUCAÇÃO | 330.560,12 |
| 182011 | FUNDAÇÃO APERIPÊ DE SERGIPE | 7.300,00 |
| 192011 | JUNTA COMERCIAL DE SERGIPE | 1.542,85 |
| 204011 | FUNDO ESTADUAL DE SAUDE | 234.590,03 |
| 222011 | DEPARTAMENTO ESTADUAL DE TRANSITO DE SERGIPE | 1.321.868,86 |
| 224011 | FUNDO ESPECIAL PARA SEGURANCA PUBLICA | 2.798,45 |
| 231011 | CORPO DE BOMBEIROS MILITAR DO ESTADO DE SERGIPE | 503,36 |
| 242021 | FUNDACAO RENASCER DO ESTADO DE SERGIPE | 39.534,47 |
| 244041 | FUNDO EST. DE COMBATE E ERRADICACAO DA POBREZA | 36.791,63 |
| 251011 | POLICIA MILITAR DO ESTADO DE SERGIPE | 1.422,60 |
| 263011 | COMPANHIA ESTADUAL DE HABITACAO E OBRAS PUBLICAS | 8.474,07 |
| 281011 | DEFENSORIA PUBLICA DO ESTADO | 10,00 |
| 322011 | ADMINISTRACAO ESTADUAL DO MEIO AMBIENTE | 345.941,74 |
| **TOTAL - CONTA UNICA - BANESE** | | **48.503.718,16** |

| UG | Descrição | Saldo |
|---|---|---|
| 51011 | TRIBUNAL DE JUSTIÇA | 1.954.804,17 |
| 133011 | EMPRESA SERGIPANA DE TECNOLOGIA DA INFORMAÇÃO | 3.835,85 |
| 141011 | SECRETARIA DE ESTADO DO PLAN. HABIT. E DES. URBANO | 15.270,42 |
| 143011 | EMPRESA DE DES. SUSTENTÁVEL DO ESTADO DE SERGIPE | 13.268,93 |
| 144031 | FUNDO DE DES. ECONÔMICO E SOCIAL DE SERGIPE | 1,66 |
| 150102 | SEFAZ - FINANCEIRA GERAL DO ESTADO | 2.081.385,16 |
| 171011 | SECRETARIA DE ESTADO DA AGRICULTURA E DES. AGRÁRIO | 10.317.105,44 |
| 173011 | EMPRESA DE DESENVOLVIMENTO AGROPECUÁRIO DE SERGIPE | 13.317.379,87 |
| 173021 | COMPANHIA DE DES. DE RECURSOS HÍDRICOS E IRRIGAÇÃO DE SERGIPE | 1.702,08 |
| 181011 | SECRETARIA DE ESTADO DA EDUCAÇÃO | 65.884.086,13 |
| 192021 | INSTITUTO TECNOLOGICO E DE PESQUISAS DO ESTADO DE SERGIPE | 962.384,81 |
| 192031 | FUNDACAO DE APOIO A PESQUISA E A INOVACAO TEC. DE SERGIPE | 7.977.755,68 |
| 193011 | COMPANHIA DE DES. INDUSTRIAL E DE RECURSOS MINERAIS DE SERGIPE | 380.858,92 |
| 193021 | EMPRESA SERGIPANA DE TURISMO | 2.140.119,38 |
| 204011 | FUNDO ESTADUAL DE SAUDE | 16.558.685,09 |
| 211011 | SECRETARIA DE EST DA JUSTICA E DA CIDADANIA | 153.233,87 |
| 221011 | SECRETARIA DE ESTADO DA SEGURANCA PUBLICA | 7.615.355,82 |
| 241131 | SECRETARIA DA INCLUSAO, ASSIST E DESENV SOCIAL | 1.765,81 |
| 242021 | FUNDACAO RENASCER DO ESTADO DE SERGIPE | 683,54 |
| 244011 | FUNDO ESTADUAL DOS DIREITOS DA CRIANCA E DO ADOLESCENTE | 435.597,72 |
| 244031 | FUNDO ESTADUAL DE ASSISTENCIA SOCIAL | 1.734.308,94 |
| 244041 | FUNDO EST. DE COMBATE E ERRADICACAO DA POBREZA | 3.671.690,04 |
| 261061 | SECRETARIA DE ESTADO DA INFRA-ESTRUTURA | 22.880.030,23 |
| 271011 | SECRETARIA DE ESTADO DA CULTURA | 4.089.653,44 |
| 274011 | FUNDO ESPECIAL DE DES. CULTURAL E ARTÍSTICO | 21.636,51 |
| 331011 | FUNDO ESTADUAL DE RECURSOS HIDRICOS | 1.274.538,68 |
| 341011 | SECRETARIA DO TRABALHO, JUVENTUDE P. E IGUALD. SOCIAL | 707.439,42 |
| **TOTAL - BANCO DO BRASIL S/A** | | **164.194.577,61** |

| UG | Descrição | Saldo |
|---|---|---|
| 21011 | TRIBUNAL DE CONTAS DO ESTADO | 722.602,83 |
| 141011 | SECRETARIA DE ESTADO DO PLAN. HABIT. E DES. URBANO | 23.247.842,86 |
| 143011 | EMPRESA DE DES. SUSTENTÁVEL DO ESTADO DE SERGIPE | 100.947,23 |
| 144011 | EMPRESA DE DES. SUSTENTÁVEL DO ESTADO DE SERGIPE | 409.042,23 |
| 144031 | FUNDO DE DES. ECONÔMICO E SOCIAL DE SERGIPE | 309,96 |
| 150102 | SEFAZ - FINANCEIRA GERAL DO ESTADO | 15.821.397,87 |
| 151041 | SECRETARIA DE ESTADO DO PLANEJAMENTO, ORÇAMENTO E GESTÃO | 1.009.113,87 |
| 171011 | SECRETARIA DE ESTADO DA AGRICULTURA E DES. AGRÁRIO | 3.775.697,17 |
| 173011 | EMPRESA DE DESENVOLVIMENTO AGROPECUÁRIO DE SERGIPE | 26.222,08 |
| 181011 | SECRETARIA DE ESTADO DA EDUCAÇÃO | 215,45 |
| 204011 | FUNDO ESTADUAL DE SAUDE | 5.979.726,73 |
| 211011 | SECRETARIA DE EST DA JUSTICA E DA CIDADANIA | 8.695.910,48 |
| 244041 | FUNDO EST. DE COMBATE E ERRADICACAO DA POBREZA | 2.701.024,53 |
| 261061 | SECRETARIA DE ESTADO DA INFRA-ESTRUTURA | 12.289.956,38 |
| 263011 | COMPANHIA ESTADUAL DE HABITACAO E OBRAS PUBLICAS | 50.946,43 |
| 311071 | SECRETARIA DE ESTADO DO ESPORTE E DO LAZER | 346.217,25 |
| 331011 | FUNDO ESTADUAL DE RECURSOS HIDRICOS | 554.273,62 |
| **TOTAL - CAIXA ECONOMICA FEDERAL** | | **75.731.446,97** |

| UG | Descrição | Saldo |
|---|---|---|
| 171011 | SECRETARIA DE ESTADO DA AGRICULTURA E DES. AGRÁRIO | 87.892,72 |
| 173011 | EMPRESA DE DESENVOLVIMENTO AGROPECUÁRIO DE SERGIPE | 115.837,81 |
| 173021 | COMPANHIA DE DES. DE RECURSOS HÍDRICOS E IRRIGAÇÃO DE SERGIPE | 355,66 |
| **TOTAL - BANCO DO NORDESTE** | | **204.086,19** |
| **UG** | **Descrição** | **Saldo** |
| 11011 | ASSEMBLÉIA LIGISLATIVA | 8.237.146,41 |
| 21011 | TRIBUNAL DE CONTAS DO ESTADO | 7.582,82 |
| 51011 | TRIBUNAL DE JUSTIÇA | 62.099.597,99 |
| 114011 | FUNDO ESPECIAL DO MINISTERIO PUBLICO DO ESTADO DE SERGIPE | 448.128,94 |
| 131011 | SECRETARIA DE ESTADO DA CASA CIVIL | 822,61 |
| 133011 | EMPRESA SERGIPANA DE TECNOLOGIA DA INFORMAÇÃO | 29.084,48 |
| 141011 | SECRETARIA DE ESTADO DO PLAN. HABIT. E DES. URBANO | 42.799.689,34 |
| 143011 | EMPRESA DE DES. SUSTENTÁVEL DO ESTADO DE SERGIPE | 579.900,98 |
| 144011 | EMPRESA DE DES. SUSTENTÁVEL DO ESTADO DE SERGIPE | 48.332,13 |
| 144031 | FUNDO DE DES. ECONÔMICO E SOCIAL DE SERGIPE | 430,72 |
| 150102 | SEFAZ - FINANCEIRA GERAL DO ESTADO | 89.827.595,16 |
| 151041 | SECRETARIA DE ESTADO DO PLANEJAMENTO, ORÇAMENTO E GESTÃO | 24.115,03 |
| 152041 | INSTITUTO DE PROM. E ASSIST. A SAUDE SERV. DE SERGIPE | 11.322.762,62 |
| 154011 | FUNDO DE DESENV. DE REC. HUM. DA ADM. ESTADUAL | 156.341,96 |
| 164021 | FUNDO DE INCENTIVO A ARREC. TRIBUTÁRIA | 2.640.375,02 |
| 164031 | FUNDO DE AVAL DO ESTADO DE SERGIPE | 22.536,39 |
| 171011 | SECRETARIA DE ESTADO DA AGRICULTURA E DES. AGRÁRIO | 5.749.118,30 |
| 173011 | EMPRESA DE DESENVOLVIMENTO AGROPECUÁRIO DE SERGIPE | 1.614.291,83 |
| 173021 | COMPANHIA DE DES. DE RECURSOS HÍDRICOS E IRRIGAÇÃO DE SERGIPE | 519.326,89 |
| 181011 | SECRETARIA DE ESTADO DA EDUCAÇÃO | 14.964.027,76 |

| | | |
|---|---|---|
| 182011 | FUNDAÇÃO APERIPÊ DE SERGIPE | 235.699,00 |
| 191051 | SECRETARIA DE ESTADO DE DES. ECONÔMICO, CIÊNCIA, TEC. E TURISMO | 255,16 |
| 192011 | JUNTA COMERCIAL DE SERGIPE | 20.146,23 |
| 192021 | INSTITUTO TECNOLOGICO E DE PESQUISAS DO ESTADO DE SERGIPE | 25.281,46 |
| 192031 | FUNDACAO DE APOIO A PESQUISA E A INOVACAO TEC. DE SERGIPE | 8.209,52 |
| 193011 | COMPANHIA DE DES. INDUSTRIAL E DE RECURSOS MINERAIS DE SERGIPE | 288.950,48 |
| 193021 | EMPRESA SERGIPANA DE TURISMO | 6.495,76 |
| 194021 | FUNDO ESTADUAL PARA O DESENVOLVIMENTO CIENT. E TECNOLOGICO | 104.586,49 |
| 204011 | FUNDO ESTADUAL DE SAUDE | 5.274.753,92 |
| 214011 | FUNDO PENITENCIARIO DO ESTADO DE SERGIPE | 213.653,17 |
| 214021 | FUNDO ESTADUAL DE PROTECAO E DEFESA DO CONSUMIDOR | 189.878,85 |
| 221011 | SECRETARIA DE ESTADO DA SEGURANCA PUBLICA | 7.496,35 |
| 221021 | HOSPITAL DA POLICIA MILITAR | 145.760,78 |
| 222011 | DEPARTAMENTO ESTADUAL DE TRANSITO DE SERGIPE | 1.253.930,34 |
| 224011 | FUNDO ESPECIAL PARA SEGURANCA PUBLICA | 44.307,83 |
| 231011 | CORPO DE BOMBEIROS MILITAR DO ESTADO DE SERGIPE | 2.579.471,71 |
| 242021 | FUNDACAO RENASCER DO ESTADO DE SERGIPE | 466,66 |
| 244011 | FUNDO ESTADUAL DOS DIREITOS DA CRIANCA E DO ADOLESCENTE | 30.320,00 |
| 244031 | FUNDO ESTADUAL DE ASSISTENCIA SOCIAL | 24.018,26 |
| 244041 | FUNDO EST. DE COMBATE E ERRADICACAO DA POBREZA | 187.550,16 |
| 251011 | POLICIA MILITAR DO ESTADO DE SERGIPE | 92.916,75 |
| 261061 | SECRETARIA DE ESTADO DA INFRA-ESTRUTURA | 7.343.549,59 |
| 262031 | DEPARTAMENTO DE INFRA-ESTRUTURA ROD. DE SERGIPE | 626.489,59 |
| 263011 | COMPANHIA ESTADUAL DE HABITACAO E OBRAS PUBLICAS | 441.002,69 |
| 274011 | FUNDO ESPECIAL DE DES. CULTURAL E ARTÍSTICO | 9.566,09 |
| 281011 | DEFENSORIA PUBLICA DO ESTADO | 269.805,48 |

| | | |
|---|---|---|
| 311071 | SECRETARIA DE ESTADO DO ESPORTE E DO LAZER | 117.169,85 |
| 321031 | SECRETARIA DO MEIO AMBIENTE E DOS REC HIDRICOS | 61.808,92 |
| 322011 | ADMINISTRACAO ESTADUAL DO MEIO AMBIENTE | 15.005,21 |
| 324011 | FUNDO DE DEFESA DE MEIO AMBIENTE DE SERGIPE | 780,58 |
| 324021 | FUNDO ESTADUAL DE RECURSOS HIDRICOS | 664,86 |
| 331011 | FUNDO ESTADUAL DE RECURSOS HIDRICOS | 3.740,29 |
| 341011 | SECRETARIA DO TRABALHO, JUVENTUDE P. E IGUALD. SOCIAL | 7.608,28 |
| 361011 | CONTROLADORIA GERAL DO EST DE SERGIPE | 6.454,09 |
| 372011 | INSTITUTO DE PREVIDENCIA DOS SERV DO EST SERGIPE | 348.585,88 |
| 374011 | FUNDO FINANCEIRO DE PREV. DO ESTADO DE SERGIPE | 11.293.289,72 |
| 374021 | FUNDO PREVIDENCIÁRIO DO ESTADO DE SERGIPE | 612.470,28 |
| **TOTAL - BANCO DO ESTADO DE SERGIPE** | | **272.983.347,66** |
| **TOTAL DA CONTA "BANCOS CONTA MOVIMENTO"** | | **561.617.176,59** |

Aracaju, 13 de maio de 2012

MARIA IOLANDA SANTOS
Gerente Geral de Contabilidade Pública
Técnico em Contabilidade - CRC/SE 002.346/0-1

MARCOS SOUSA FERREIRA
Superintendente de Finanças Públicas

# 5 - DEMONSTRATIVO CONSOLIDADO DA CONTA "APLICAÇÕES FINANCEIRAS"

| DEMONSTRATIVO CONSOLIDADO DA CONTA "APLICAÇÕES FINANCEIRAS" | |
|---|---|
| CDB/RDB | 2.286.600,40 |
| POUPANCAS | 148.235,46 |
| FUNDOS DE APLICACAO FINANCEIRA | 1.807.320,28 |
| SALDO EM 31/12/2011 | 4.242.156,14 |

*Quadro 4 A*

Aracaju, 13 de maio de 2012

MARIA IOLANDA SANTOS
Gerente Geral de Contabilidade Pública
Técnico em Contabilidade - CRC/SE 002.346/0-1

MARCOS SOUSA FERREIRA
Superintendente de Finanças Públicas

# 6 - DEMONSTRATIVO CONSOLIDADO DA CONTA "RESPONSABILIDADE DIVERSAS"

| DEMONSTRATIVO CONSOLIDADO DA CONTA "RESPONSABILIDADE FINANCEIRA" | |
|---|---|
| CODISE - Companhia de Desenv Industrial e Recursos Minerais de Sergipe | 98.633,74 |
| CEHOP - Companhia Estadual de Habitação e Obras Publicas | 455.988,07 |
| Secretaria de Estado da Comunicação Social | 236,55 |
| Secretaria de Estado do Esporte e do Lazer | 6.145,00 |
| Fundo Estadual de Recursos Hidricos | 1.076,95 |
| **SALDO EM 31/12/2011** | **562.080,31** |

*Demonstrativo C-6*

Aracaju, 13 de maio de 2012

MARIA IOLANDA SANTOS
Gerente Geral de Contabilidade Pública
Técnico em Contabilidade - CRC/SE 002.346/0-1

MARCOS SOUSA FERREIRA
Superintendente de Finanças Públicas

# 7 - DEMONSTRATIVO CONSOLIDADO DA CONTA "DEVEDORES DO ÓRGÃO"

| DEMONSTRATIVO CONSOLIDADO DA CONTA "DEVEDORES DO ÓRGÃO" CREDITOS DIVERSOS A RECEBER | |
|---|---|
| CESSAO A ORGAOS INTEGRANTES DO ORC. FISCAL | 20.194.416,80 |
| CONVENIO DE CESSAO DE PESSOAL | 120,00 |
| **SALDO EM 31/12/2011** | **20.194.536,80** |

*Demonstrativo C-7*

Aracaju, 13 de maio de 2012

MARIA IOLANDA SANTOS
Gerente Geral de Contabilidade Pública
Técnico em Contabilidade - CRC/SE 002.346/0-1

MARCOS SOUSA FERREIRA
Superintendente de Finanças Públicas

# 8 - DEMONSTRATIVO CONSOLIDADO DA CONTA "DEVEDORES DO TESOURO"

**DEMONSTRATIVO DA CONTA**
**"Devedores do Tesouro"**
**CONSOLIDADO / EXERCÍCIO 2011**

| ESPECIFICAÇÃO | R$ |
|---|---|
| **ENTIDADES ESTADUAIS DEVEDORAS** | **268.912,34** |
| SECRETARIA DE EST. DO DESENV. URBANO - **PRODETUR** | 907,68 |
| SECRETARIA DE EST. DA AGRICULTURA E DESENV. RURAL - **EMDAGRO** | 266.574,44 |
| SECRETARIA DE EST. DA INCLUSÃO, ASSIST. E DO DESENV. SOCIAL - **RENASCER** | 1.430,22 |
| **CHEQUES NÃO RESGATADOS** | **458.506,47** |
| DIVERSOS CREDORES | 458.506,47 |
| **OUTROS DEVEDORES** | **74.245,55** |
| FUNDO FINANCEIRO PREVIDENCIÁRIO DE SERGIPE | 74.245,55 |
| **Total Geral** | **801.664,36** |

*Quadro 09*

Aracaju, 13 de maio de 2012

MARIA IOLANDA SANTOS
Gerente Geral de Contabilidade Pública
Técnico em Contabilidade - CRC/SE 002.346/0-1

MARCOS SOUSA FERREIRA
Superintendente de Finanças Públicas

# 9 - DEMONSTRATIVO DA CONTA "DEPÓSITO JUDICIAL"

# DEMONSTRATIVO DA CONTA
# "Depósito Judicial"
# CONSOLIDADO / EXERCÍCIO 2011

| ESPECIFICAÇÃO | R$ |
|---|---|
| **DEPOSITOS JUDICIAIS** | 10.315.514,85 |
| DEPOSITOS JUDICIAIS | 10.315.514,85 |
| **TOTAL GERAL** | **10.315.514,85** |

*Quadro 10*

Aracaju, 13 de maio de 2012

MARIA IOLANDA SANTOS
Gerente Geral de Contabilidade Pública
Técnico em Contabilidade - CRC/SE 002.346/0-1

MARCOS SOUSA FERREIRA
Superintendente de Finanças Públicas

# 11 - DEMONSTRATIVO DA CONTA "IMPOSTO A RECUPERAR"

| DEMONSTRATIVO DA CONTA "IMPOSTO A RECUPERAR" | |
|---|---|
| IRPJ A RECUPERAR | 269.336,82 |
| IRRF A RECUPERAR | 133.185,01 |
| CSLL(CONTRIB.SOCIAL S/LUCRO LIQ.) A RECUPERAR | 1.900,80 |
| COFINS A RECUPERAR | 34.418,45 |
| PIS/PASEP A RECUPERAR | 938.570,65 |
| OUTROS TRIBUTOS | 1.956,99 |
| SALDO EM 31/12/2011 | 1.379.368,72 |

Aracaju, 13 de maio de 2012

MARIA IOLANDA SANTOS
Gerente Geral de Contabilidade Pública
Técnico em Contabilidade - CRC/SE 002.346/0-1

MARCOS SOUSA FERREIRA
Superintendente de Finanças Públicas

# 13 - DEMONSTRATIVO DA CONTA "VALORES PENDENTES"

| DEMONSTRATIVO DA CONTA "VALORES PENDENTES" | |
|---|---|
| PREMIOS DE SEGUROS A APROPRIAR | 87.981,57 |
| ASSINATURAS E ANUIDADES A APROPRIAR | 76.026,60 |
| PESSOAL E ENCARGOS SOCIAIS/DESPESAS A REGULARIZAR | 84.363,74 |
| PAGAMENTOS DA DIVIDA INTERNA | 49.417,16 |
| OUTRAS DESPESAS CORRENTES | 42.676,00 |
| DESPESA PESSOAL ADM.DIR. E FINANPREV / FUNPREV DEPENDENTES A LIQUIDAR | 10.561,31 |
| OUTRAS DESPESAS ANTECIPADAS | 2.356,04 |
| SALDO EM 31/12/2011 | 353.382,42 |

***Quadro 14***

Aracaju, 13 de maio de 2012

MARIA IOLANDA SANTOS
Gerente Geral de Contabilidade Pública
Técnico em Contabilidade - CRC/SE 002.346/0-1

MARCOS SOUSA FERREIRA
Superintendente de Finanças Públicas

# 14 - DEMONSTRATIVO DA RECEITA DA DÍVIDA ATIVA

# DEMONSTRATIVO DA RECEITA DA DÍVIDA ATIVA (TRIBUTÁRIA e NÃO TRIBUTÁRIA) EXERCÍCIO DE 2011

| ESPECIFICAÇÃO | VALOR (R$) |
|---|---|
| **TRIBUTÁRIA** | |
| Receita da Dívida Ativa do ICMS - Tributária | **8.094.090,05** |
| Multa e juros de Mora da Dívida Ativa do ICMS | **4.491.353,26** |
| Atualização Monetária da Dívida Ativa do ICMS | **7.278.956,33** |
| Multa Fiscal da Dívida Ativa | **5.207.200,81** |
| **TOTAL** | **25.071.600,45** |
| **NÃO TRIBUTÁRIA** | |
| Receita da Dívida Ativa N/Tributária | 0,00 |
| **TOTAL** | 0,00 |
| **TOTAL GERAL** | **25.071.600,45** |

Aracaju, 13 de maiol de 2012

ELIANA DE MATOS
Gerente Geral de Controle Financeiro

MARCOS SOUSA FERREIRA
Superintendente de Finanças Públicas

# 15 - DEMONSTRATIVO DE VALORES CANCELADOS/ BAIXADOS NA DÍVIDA ATIVA

**DEMONSTRATIVO DE VALORES**
**CANCELADOS/BAIXADOS NA DÍVIDA ATIVA**
**2011**

| MOTIVO | VALOR (R$) |
|---|---|
| Valores cancelados/baixados em decorrência de **Ajustes do Sistema de Andamento de Processos - SAP**. (Relação dos 20 maiores em anexo) | 25.070,82 |
| Valores cancelados/baixados em decorrência de **Parcelamentos/Reparcelamentos, Pagamentos com descontos por REFIS e Parcial.** ( Relação dos 20 maiores em anexo) | 145.511.090,07 |
| Valores cancelados/baixados em decorrência de **Decisão Judicial.** ( Relação dos 20 maiores em anexo) | 22.598.078,68 |
| Valores cancelados/baixados em decorrência de alteração nos valores dos processos para **Prosseguimento da Execução ou atualizados para Inscrição.** ( Relação dos 20 maiores em anexo) | 77.878.559,73 |
| Valores cancelados/baixados em decorrência de **Prescrição do Débito por Determinação Judicial.** ( Relação em anexo) | 28.788.966,54 |
| Valores cancelados/baixados em decorrência **Adjudicação do débito, após Remoção dos Bens penhorados.** ( Relação dos 20 maiores em anexo) | 410.897,81 |
| Valores cancelados/baixados em decorrência de **Determinação Administrativa.** ( Relação em anexo) | 1.164.742,16 |
| **SUBTOTAL** | **276.377.405,81** |
| Valores cancelados/baixados em decorrência de **Quitação do Débito, de acordo com a Receita Anual de origem da Dívida Ativa, informada pela Arrecadação**. | **25.071.600,45** |
| **TOTAL** | **301.449.006,26** |

Aracaju, 13 de maio de 2012

KÁTIA MARIA RIBEIRO BUARQUE
Gerente Geral da GERCAT

SILVANA MARIA LISBOA LIMA
Superintendente de Gestão Tributária e Não Tributária

## PROCESSOS COM AJUSTES SISTEMA DE ANDAMENTO DE PROCESSOS - SAP.

| Nº | PAF | CDA | I.E. | NOME | R$ |
|---|---|---|---|---|---|
| 1 | 77743 | 31522001 | 270896457 | FONTES & ARAUJO LTDA | 2.732,68 |
| 2 | 160003094120052 | 262798 | 270827048 | VIVIANE MAGAZINE LTDA | 2.359,87 |
| 3 | 51665 | 156495 | 270734902 | G B COMERCIO E REP. DE BEBIDAS LTDA | 2.015,65 |
| 4 | 806031700 | 425798 | 270897216 | GUIMARAES TEXTIL LTDA | 1.756,17 |
| 5 | 160002472020078 | 2009000108 | 271110406 | CANGURU CAPAS E ACESSORIOS LTDA | 1561,83 |
| 6 | 808061881 | 2008000653 | 270907360 | ARMARINHO JUNIOR LTDA | 1.546,64 |
| 7 | 201001572 | 2010000602 | 270829245 | PERICIA ENGENHARIA E CONSTRUCOES LTDA | 1.059,58 |
| 8 | 807161747 | 504098 | 270897216 | GUIMARAES TEXTIL LTDA | 1.056,09 |
| 9 | 79565 | 400798 | 270922725 | ALISPUMA COMERCIAL LTDA | 1.010,03 |
| 10 | 201010210 | 2011001198 | 07155464000116 | HILARIO DE SANTANA MOREIRA | 900,75 |
| 11 | 903241953 | 269099 | 270897216 | GUIMARAES TEXTIL LTDA | 858,53 |
| 12 | 160003094220057 | 253397 | 270827048 | VIVIANE MAGAZINE LTDA | 698,47 |
| 13 | 812232191 | 152499 | 270922725 | ALISPUMA COMERCIAL LTDA | 682,07 |
| 14 | 810202081 | 2008000665 | 270907360 | ARMARINHO JUNIOR LTDA | 625,50 |
| 15 | 712151024 | 160998 | 270922725 | ALISPUMA COMERCIAL LTDA | 623,54 |
| 16 | 160002580520078 | 2011000364 | 270817328 | POSTO DE COMB. SÃO PAULO LTDA | 548,87 |
| 17 | 808061758 | 578998 | 270897216 | GUIMARAES TEXTIL LTDA | 489,84 |
| 18 | 905052069 | 355399 | 270922725 | ALISPUMA COMERCIAL LTDA | 455,18 |
| 19 | 902102124 | 194799 | 270922725 | ALISPUMA COMERCIAL LTDA | 427,16 |
| 20 | 804151806 | 2008000654 | 270907360 | ARMARINHO JUNIOR LTDA | 411,88 |
| | | | | OUTROS | 3.250,49 |
| | | | TOTAL | | 25.070,82 |

**OBS: Os valores excluídos foram ajustados nos relatórios via sistema. Os processos continuam com seus valores corretos a compor o montante da Dívida Ativa.**

## PARCELAMENTOS/REPARCELAMENTOS/PAG PARCIAL/MUTIRÃO FISCAL.

| PAF | CDA | I.E. | NOME | R$ |
|---|---|---|---|---|
| 200703192 | 2009000294 | 270610804 | ITAGUASSU AGRO INDUSTRIAL S/A | 14.106.506,14 |
| 85681 | 9772004 | 270509186 | TELEMAR NORTE LESTE S/A | 11.342.535,01 |
| 160002658520062 | 7122007 | 270610804 | ITAGUASSU AGRO INDUSTRIAL S/A | 10.999.951,20 |
| 86232 | 3502007 | 270858970 | TELEVISAO CIDADE S/A | 7.371.730,70 |
| 200905738 | 2010000552 | 271076054 | IPANEMA INDUSTRIA E COMERCIO LTDA | 3.709.265,58 |
| 160003050620051 | 2009000298 | 270610804 | ITAGUASSU AGRO INDUSTRIAL S/A | 3.558.497,19 |
| 200905738 | 2010000552 | 271076054 | IPANEMA INDUSTRIA E COMERCIO LTDA | 3.548.890,81 |
| 160003050820059 | 2009000297 | 270610804 | ITAGUASSU AGRO INDUSTRIAL S/A | 3.049.290,25 |
| 108164 | 172007 | 270933255 | SERGIPE QUIMICA E SERVICOS LTDA-ME | 2.852.206,55 |
| 160003050720054 | 2009000296 | 270610804 | ITAGUASSU AGRO INDUSTRIAL S/A | 2.783.767,56 |
| 108165 | 9622006 | 270933255 | SERGIPE QUIMICA E SERVICOS LTDA-ME | 2.654.748,32 |
| 87782 | 22162001 | 270998632 | CBB COMPANHIA BRASILEIRA DE BEBIDAS | 2.292.849,45 |
| 160002836320064 | 2008000479 | 270610804 | ITAGUASSU AGRO INDUSTRIAL S/A | 2.085.250,88 |
| 200907350 | 2011001019 | 271213833 | SKY BRASIL SERVICOS LTDA | 2.047.550,34 |
| 85102 | 17112002 | 270721827 | SERGICOCO - SERGIPE COCO LTDA | 1.919.321,75 |
| 200905761 | 2011001406 | 271069686 | CAMPOS & CAMPOS LTDA. | 1.839.064,24 |
| 200903120 | 2011000373 | 270972161 | FRUTEB S/A | 1.528.204,64 |
| 160002252920053 | 2632007 | 270009116 | OTICA SANTANA LTDA. | 1.404.804,44 |
| 160002290420054 | 9222006 | 270858970 | TELEVISAO CIDADE S/A | 1.338.057,12 |
| 200903120 | 2011000373 | 270972161 | FRUTEB S/A | 1.242.989,52 |
| | | | OUTROS | 63.835.608,38 |
| | | TOTAL | | 145.511.090,07 |

**OBS: Os Processos Parcelados e Reparcelados saem do Relatório de Processos e entraram no Relatório de Parcelamento. Os seus valores continuam a compor o montante da Dívida Ativa.**

## RELAÇÃO DOS MAIORES CANCELAMENTOS BAIXAS POR DECISÃO JUDICIAL.

| Nº | PAF | CDA | I.E. | NOME | R$ |
|---|---|---|---|---|---|
| 1 | 82915 | 3362003 | 270509186 | TELEMAR NORTE LESTE S/A | 4.746.942,01 |
| 2 | 197432 | 11942004 | 270043659 | EMPRESA BRAS. DE TELECOMUNICACOES S/A - | 4.285.045,20 |
| 3 | 69617 | 65696 | 270736980 | ELETROJULIO COMERCIO E REPRESENTACOES LT | 2.949.896,10 |
| 4 | 78237 | 37132001 | 270043659 | EMPRESA BRAS DE TELECOMUNICACOES S A EMB | 1.529.431,61 |
| 5 | 200703201 | 2009001072 | 270744231 | DISGAL DISTRIB. DE GASES ARACAJU LTDA | 1.428.310,07 |
| 6 | 48195 | 192399 | 270008640 | PLASTIL PLASTICOS DE SERGIPE LTDA | 1.361.743,57 |
| 7 | 78231 | 11442002 | 270043659 | EMPRESA BRAS DE TELECOMUNICACOES S A EMB | 1.037.198,67 |
| 8 | 160002481096 3 | 20598 | 270614567 | LOJAS BRILHANTE LTDA | 725.122,54 |
| 9 | 62741 | 70296 | 270629033 | ARMAZEM CORUMBA LTDA | 531.123,73 |
| 10 | 200802895 | 2009000470 | 270894799 | COMERCIAL DE ALIMENTOS SILVA MULHERT LTDA | 409.001,05 |
| 11 | 96087 | 2010000037 | 270997156 | ELISANGELA GOIS DE OLIVEIRA | 364.312,03 |
| 12 | 160001694420063 | 222696 | 270703624 | JALUZI COMERCIO E INDUSTRIA LTDA | 359.845,99 |
| 13 | 102648 | 2009000826 | 270961682 | MILENAR REFRIGERACAO LTDA | 325.660,82 |
| 14 | 107678 | 2008000878 | 270992502 | GUGA PNEUS INDUSTRIA, COMERCIO E SERVICO | 269.183,58 |
| 15 | 96082 | 2009001188 | 271009594 | ELISANGELA GOIS DE OLIVEIRA | 212.083,32 |
| 16 | 108159 | 2772007 | 270796900 | CASA J & A LTDA | 178.117,78 |
| 17 | 200802603 | 2009000839 | 270978224 | CHIC MOVEIS COMERCIO E SERVICOS LTDA | 176.372,81 |
| 18 | 74504 | 87096 | 270839810 | ELETRICA GUIMARAES LTDA | 162.705,87 |
| 19 | 90672 | 5132006 | 270924590 | FINO GOSTO LTDA | 160.210,99 |
| 20 | 95408 | 3002007 | 270992731 | TELERGIPE CELULAR S/A | 140.252,52 |
| | | | | OUTROS | 1.245.518,42 |
| | | | TOTAL | | 22.598.078,68 |

**OBS: Valores baixados dos processos em atendimento a decisões judiciais informadas pela Procuradoria Geral do Estado, devido a: Nulidade de Auto de Infração; Decretação de Falências, com exclusão de juros e multa fiscal; Exclusão de itens da CDA em virtude de prescrições parciais dos créditos tributários.**

## PROCESSOS COM PROSSEGUIMENTO DE EXECUÇÃO OU APTO PARA INSCRIÇÃO.

| Nº | PAF | CDA | I.E. | NOME | R$ |
|---|---|---|---|---|---|
| 1 | 1600030289935 | 100595 | 270023135 | CERAMICA SANTA MARCIA S/A | 19.185.864,54 |
| 2 | 1600037175943 | 106095 | 270023135 | CERAMICA SANTA MARCIA S/A | 10.753.491,35 |
| 3 | 73534 | 174096 | 270023135 | CERAMICA SANTA MARCIA S/A | 6.927.272,65 |
| 4 | 73438 | 53396 | 270023135 | CERAMICA SANTA MARCIA S/A | 5.277.939,33 |
| 5 | 160000082820061 | 3512005 | 270013890 | FLAMA - FABRICA DE LAMINADOS DE MARMORES S.A. | 2.738.235,48 |
| 6 | 160002997120075 | 2732007 | 270013890 | FLAMA - FABRICA DE LAMINADOS DE MARMORES S.A. | 2.418.019,34 |
| 7 | 160000082920064 | 1042007 | 270013890 | FLAMA - FABRICA DE LAMINADOS DE MARMORES S.A. | 2.239.548,28 |
| 8 | 73436 | 53196 | 270023135 | CERAMICA SANTA MARCIA S/A | 1.496.768,51 |
| 9 | 160001519020061 | 2011000523 | 270837167 | FRISUL ALIMENTOS E SERVICOS LTDA | 1.061.833,28 |
| 10 | 160000890720065 | 14482002 | 270772111 | ARAGAO & ARAGAO LTDA | 999.287,16 |
| 11 | 160000081920060 | 3522005 | 270013890 | FLAMA - FABRICA DE LAMINADOS DE MARMORES S.A. | 904.402,38 |
| 12 | 160002996920078 | 1022007 | 270013890 | FLAMA - FABRICA DE LAMINADOS DE MARMORES S.A. | 678.391,50 |
| 13 | 820090044 | 2009000550 | 270518550 | CASA DO PANIFICADOR LTDA | 670.508,64 |
| 14 | 820110210 | 2011000518 | 270837167 | FRISUL ALIMENTOS E SERVICOS LTDA | 652.659,49 |
| 15 | 200802901 | 2009001098 | 271125764 | TRANSPOTADORA SATURNO COM AGENC E SERVICOS LTDA | 620.691,54 |
| 16 | 160001850220003 | 53096 | 270023135 | CERAMICA SANTA MARCIA S/A | 584.768,70 |
| 17 | 94375 | 2011001013 | 270992405 | AQUIMAR COM E IND REFRIG E PREST DE SERV | 567.389,75 |
| 18 | 94375 | 2008000908 | 270992405 | AQUIMAR COM E IND REFRIG E PREST DE SERV LTDA | 560.496,29 |
| 19 | 200803801 | 2009000189 | 270023135 | CERAMICA SANTA MARCIA S/A | 471.396,90 |
| 20 | 160001693620069 | 393699 | 270703624 | JALUZI COMERCIO E INDUSTRIA LTDA | 428.750,48 |
| | | | | OUTROS | 18.640.844,14 |
| | | | TOTAL | | 77.878.559,73 |

**OBS: Os processos de Parcelamentos encaminhados para inscrição na Dívida Ativa ou Prosseguir Execução, apenas saem do Relatório de Parcelamento e entram no Relatório de Processos. Seus valores continuam a compor o montante da Dívida Ativa.**

## PROCESSOS PRESCRITOS POR DETERMINAÇÃO JUDICIAL.

| Nº | PAF | CDA | I.E. | NOME | R$ |
|---|---|---|---|---|---|
| 1 | 88006 | 412003 | 270889280 | LENIRA SANTOS BASTOS & CIA LTDA | 3.453.803,33 |
| 2 | 135858 | 10696 | 83698701634 | MOACIR GONÇALVES DE CARVALHO | 2.898.348,29 |
| 3 | 56809 | 126793 | 270503315 | CARAMURU S A | 2.080.311,07 |
| 4 | 49197 | 2008000212 | 270008640 | PLASTIL PLASTICOS DE SERGIPE LTDA | 1.467.627,84 |
| 5 | 68347 | 14095 | 270695400 | SUPERMERCADO PEREIRA LTDA | 1.438.818,71 |
| 6 | 72934 | 4497 | 270875115 | RUIFARMA DISTRIBUIDORA FARMACEUTICA LTDA | 1.009.682,80 |
| 7 | 81480 | 558499 | 270633839 | RAYMUNDO SANTANA S/A | 955.167,32 |
| 8 | 80977 | 8522001 | 270027505 | A TEXEIRA INDUSTRIA E COMERCIO LTDA | 585.932,22 |
| 9 | 119567 | 146796 | 28482552000100 | COLLODETIL TRANSPORTE E COM LTDA | 584.850,36 |
| 10 | 168017 | 22102001 | 66387622000122 | TRANSPORTADORA FERFABIO | 486.608,20 |
| 11 | 78633 | 17782002 | 270839887 | COMERCIAL ALANA LTDA | 445.733,75 |
| 12 | 76596 | 21572000 | 270699961 | R ALMEIDA & CIA LTDA | 397.460,76 |
| 13 | 160001087420036 | 1642004 | 270894799 | COMERCIAL DE ALIMENTOS SILVA MULHERT LTD | 347.938,96 |
| 14 | 160001605620029 | 26092001 | 270856684 | BARRETO & FILHOS LTDA | 347.897,64 |
| 15 | 76434 | 22662001 | 270761110 | COMERCIAL MARCEL LTDA | 343.505,22 |
| 16 | 187619 | 15552002 | 270937951 | LCM INFORMATICA E SERVICOS LTDA | 328.989,55 |
| 17 | 85697 | 14842004 | 270866442 | G B FARMA DISTRIBUIDORA FARMACEUTICA LTD | 327.433,96 |
| 18 | 31554 | 34991 | 270577700 | INCOFEL IND COM DE CAFE E COMESTIVEIS LT | 256.029,93 |
| 19 | 160002293320001 | 10202002 | 270019472 | IRMAOS BARBOSA LTDA | 233.894,73 |
| 20 | 810201324 | 30799 | 270833528 | MARIA BERNADETE DOS REIS | 233.688,42 |
| | | | | OUTROS | 10.565.243,48 |
| | | | | TOTAL | 28.788.966,54 |

**OBS: Processos baixados na Dívida Ativa, em virtude da Prescrição do Crédito Tributário por Determinação Judicial, conforme Ofícios enviados pela Procuradoria Geral do Estado.**

## PROCESSOS ADJUDICADOS.

| Nº | PAF | CDA | I.E. | NOME | R$ |
|---|---|---|---|---|---|
| 1 | 200802330 | 2009001283 | 270951180 | ALISSON HANDEL SANTOS FONTES | 73.501,94 |
| 2 | 160001041620040 | 2008000649 | 270903534 | CLEOPATRA DINIZ DE LEMOS SANTOS | 63.778,41 |
| 3 | 95391 | 8842006 | 270850180 | O CREDIARIO LTDA | 56.133,49 |
| 4 | 63884 | 198896 | 270651730 | INDUSTRIA E COMERCIO DE LAJES PREMOL JJ | 41.537,25 |
| 5 | 200802860 | 2010000011 | 270001760 | RIBEIRO CHAVES S/A. INDUSTRIAS | 25.808,39 |
| 6 | 231757 | 11462004 | 271009284 | LE COMERCIAL DE ALIMENTOS LTDA. | 23.055,83 |
| 7 | 99351 | 12442003 | 270922130 | FERMAR COMERCIO LTDA. | 20.022,88 |
| 8 | 160000182820053 | 10552003 | 270964240 | CONFECCOES V & C LTDA | 14.768,40 |
| 9 | 69777 | 468599 | 270808469 | DISGAL DISTRIBUIDORA DE GASES ARACAJU LT | 14.193,19 |
| 10 | 910209340 | 7532005 | 271063351 | COMERCIAL BRITO LTDA | 8.294,82 |
| 11 | 1600016460940 | 54495 | 270754687 | COMAL COMERCIAL DE ALIMENTOS LTDA | 7.386,91 |
| 12 | 160001993120071 | 450599 | 270628169 | S/A ARACAJU PRAIA HOTEL | 7.373,35 |
| 13 | 709250168 | 111698 | 270658246 | L OLIVEIRA SANTANA & CIA LTDA | 6.853,19 |
| 14 | 81546 | 47242001 | 270717641 | COMERCIAL NOVA ARACAJU LTDA | 6.341,49 |
| 15 | 906100313 | 442499 | 270607374 | LIVRARIA MACHADO LTDA | 5.208,21 |
| 16 | 11201558 | 7522001 | 270880690 | COOP DOS TRABALHADORES DE CONF DE SERGIP | 4.937,23 |
| 17 | 6170223 | 43992000 | 270577688 | ROBERTO FEITOSA SANTOS | 4.915,58 |
| 18 | 160001579520026 | 25792000 | 270951008 | BARRETO & FILHOS LTDA | 4.649,42 |
| 19 | 70302 | 180395 | 270594078 | PANAVI INDUSTRIA E COMERCIO LTDA | 3.919,46 |
| 20 | 152187 | 36612001 | 270824120 | SERGIO DE AMORIM LEVITA | 3.742,08 |
| | | | | OUTROS | 14.476,29 |
| | | | | TOTAL | 410.897,81 |

**OBS: Valores abatidos dos processos executados, após remoção dos bens penhorados.**

## PROCESSOS ARQUIVADOS POR DETERMINAÇÃO ADMINISTRATIVA.

| Nº | PAF | CDA | I.E. | NOME | R$ |
|---|---|---|---|---|---|
| 1 | 201003840 | 2011000008 | 271195401 | JS DISTRIBUIDORA DE PECAS S/A | 605.444,74 |
| 2 | 820090186 | 2010000688 | 270970916 | TADEU COM VAR DE MOVEIS E ELET LTDA. | 65.444,74 |
| 3 | 32483 | 398099 | 270604510 | PETROBRAS MINERACAO S A PETROMISA | 62.274,53 |
| 4 | 201005607 | 2011001374 | 270954694 | ANDRADE DECORACOES LTDA | 28.064,53 |
| 5 | 200907198 | 2011001027 | 270990950 | LIDER COMERCIO DE TELEFONES LTDA. | 23.770,50 |
| 6 | 201002446 | 2011001552 | 270656766 | L & B COMERCIO LTDA ME | 18.800,43 |
| 7 | 820090358 | 2011001199 | 271235756 | TAMARA COMERCIO DE VARIEDADES LTDA ME | 17.158,11 |
| 8 | 201013866 | 2011000369 | 270975098 | SURF NEWS LTDA | 7.261,77 |
| 9 | 201002698 | 2011000675 | 271100036 | CONSTRUMAR MADEIRAS E CONSTRUCOES LTD | 4.912,51 |
| 10 | 200806331 | 2010000710 | 270746250 | MADEIREIRA BARRETO E MATERIAL DE CONST | 4.404,02 |
| 11 | 200907019 | 2011000782 | 270015620 | EUDES VIEIRA & CIA LTDA | 3.282,67 |
| 12 | 200805942 | 2010000105 | 270735763 | NELSON MENEZES DO SACRAMENTO | 3.229,52 |
| 13 | 97127 | 4292004 | 271035811 | ALTERNATIVA COLLECTION LTDA | 3.110,38 |
| 14 | 99504 | 12472003 | 270922130 | FERMAR COMERCIO LTDA. | 3.104,09 |
| 15 | 92693 | 3932004 | 270622632 | JOSE HELIO SANTOS | 3.094,27 |
| 16 | 910122342 | 6472004 | 270957219 | COMERCIAL ROCHA CORTES LTDA | 3.094,26 |
| 17 | 82791 | 3352003 | 270773037 | H. J. SANTOS & FILHOS LTDA | 2.994,10 |
| 18 | 80262 | 142003 | 270894985 | ELIANA DE CARVALHO ALMEIDA | 2.917,67 |
| 19 | 216974 | 7332003 | 270949569 | ELOINA SILVA PINTO | 2.867,72 |
| 20 | 92658 | 3122003 | 271027320 | COB COLCHOES LTDA | 2.834,38 |
| | | | | OUTROS | 296.677,22 |
| | | | | TOTAL | 1.164.742,16 |

**OBS: Processos que tiveram seus registros cancelados na Dívida Ativa, devido a: Pedidos de Reanálise de Autos Modelo II, Pedidos de Reconsideração, Prescrições de Processos menores que 100 UFP, não executados; entre outros.**

# 16 - DEMONSTRATIVO DA CONTA "BENS MÓVEIS E IMÓVEIS"

| DEMONSTRATIVO CONTA BENS "IMÓVEIS, MÓVEIS E INTANGIVEIS" | |
|---|---|
| NATUREZA | SALDO EM 31/12/2011 |
| BENS IMOVEIS, MOVEIS E INTANGIVEIS | 1.232.156.592,69 |
| BENS IMOVEIS | 716.130.336,46 |
| EDIFICACOES EM GERAL | 269.041.222,04 |
| TERRENOS | 258.983.822,18 |
| OBRAS EM ANDAMENTO | 181.027.310,73 |
| INSTALACOES E EQUIPAMENTOS PARA OBRAS | 6.212.406,57 |
| BENS IMOVEIS A CLASSIFICAR | 700,45 |
| OUTROS BENS IMOVEIS | 864.874,49 |
| BENS MOVEIS | 583.753.436,55 |
| APARELHOS DE MEDIÇÃO E ORIENTAÇÃO | 43.896,88 |
| APARELHOS E EQUIPAMENTOS DE COMUNICACAO | 879.738,48 |
| APAR.EQUIP.UTENS.MED.,ODONT,LABOR,HOSPIT. | 1.912.448,28 |
| APARELHOS E EQUIP.P/ESPORTES E DIVERSOES | 64.376,01 |
| APARELHOS E UTENSILIOS DOMESTICOS | 598.021,55 |
| ARMAMENTOS | 69.300,00 |
| BANDEIRAS, FLAMULAS E INSIGNIAS | 3.787,90 |
| COLECOES E MATERIAIS BIBLIOGRAFICOS | 171.055,71 |
| EQUIPAMENTOS DE MANOBRA E PATRULHAMENTO | 15.956,30 |
| EQUIPAMENTOS DE PROTECAO, SEGURANCA E SOCORRO | 1.109.427,46 |
| INSTRUMENTOS MUSICAIS E ARTISTICOS | 146.792,25 |
| MAQUINAS E EQUIPAM. DE NATUREZA INDUSTRIAL | 282.281,71 |
| MAQUINAS E EQUIPAMENTOS ENERGETICOS | 132.351,28 |
| EQUIP.EXPERIM.CIENTIF.,ROBOTICA/MECATRONICA | 117.790,00 |
| MAQUINAS E EQUIPAMENTOS GRAFICOS | 6.219,44 |
| EQUIPAMENTOS PARA AUDIO, VIDEO E FOTO | 600.979,86 |
| MAQUINAS UTENSILIOS E EQUIPAMENTOS DIVERSOS | 286.621.216,34 |
| EQUIPAMENTOS DE PROCESSAMENTO DE DADOS | 15.377.534,77 |
| MAQUINAS,INSTAL.E UTENSILIOS DE ESCRITORIO | 3.982.965,82 |
| MAQUINAS, FERRAMENTAS E UTENSILIOS DE OFICINA | 18.267,89 |
| EQUIPAM. E UTENSILIOS HIDRAULICOS E ELETRICOS | 847.378,32 |
| MAQUINAS E EQUIPAMENTOS AGRIC. E RODOVIARIOS | 2.593.543,61 |
| MOBILIARIO EM GERAL | 98.919.413,30 |
| OBRAS DE ARTE E PECAS PARA EXPOSICAO | 1.579.284,34 |
| SEMOVENTES E EQUIPAMENTOS DE MONTARIA | 334.166,02 |
| VEICULOS DIVERSOS(TRACAO HUMANA,ANIMAL,ETC) | 1.276.709,80 |
| PEÇAS NÃO INCORPORÁVEIS A IMÓVEIS | 192.164,94 |
| VEICULOS DE TRACAO MECANICA | 127.754.325,87 |
| CARROS DE COMBATE | 644.000,00 |
| ACESSORIOS PARA VEICULOS | 3.840,39 |
| VEICULOS AUTO-MOTORES E SEUS ACESSORIOS | 10.830.068,53 |
| BIBLIOTECAS | 3.663.446,87 |
| SEMOVENTES | 5.480,93 |
| EQUIPAMENTOS E SISTEMA DE PROT./VIG.AMBIENTAL | 5.798,00 |
| MATERIAL DE USO DURADOURO | 872.707,34 |
| BENS MOVEIS A CLASSIFICAR | 17.480,84 |
| OUTROS BENS MOVEIS | 22.059.219,53 |
| BENS INTANGIVEIS | 1.959.133,10 |
| DIREITOS SOBRE RECURSOS NATURAIS | 8.139,27 |
| CONCESSÃO DIREITO DE USO SOFTWARE | 1.926.640,25 |
| CONCESSÃO DIREITO DE USO LINHAS TELEFONICAS | 23.375,15 |
| OUTROS DIREITOS | 978,43 |
| DEPRECIAÇÕES, AMORTIZAÇÕES E EXAUSTOES | (69.686.313,42) |
| DEPRECIAÇÕES DO IMOBILIZADO | (68.836.777,53) |
| AMORTIZAÇÕES DO IMOBILIZADO | (849.535,89) |

*Tabela 24 - Fonte i-Gesp - Exercicio 2011*

Aracaju, 13 de maio de 2012

MARIA IOLANDA SANTOS
Gerente Geral de Contabilidade Pública
Técnico em Contabilidade - CRC/SE 002.346/0-1

MARCOS SOUSA FERREIRA
Superintendente de Finanças Públicas

# 17 - DEMONSTRATIVO DA CONTA "BENS DE CONSUMO"

| DEMONSTRATIVO DA CONTA "BENS DE CONSUMO" | | | | | |
|---|---|---|---|---|---|
| UG | GESTÃO | ÓRGÃO | SALDO EM 31/12/2010 | MOVIMENTO LIQUIDO DO ANO | SALDO EM 31/12/2011 |
| 011011 | 1 | ASSEMBLÉIA LIGISLATIVA | 109.571,91 | 5.061,57 | 114.633,48 |
| 021011 | 1 | TRIBUNAL DE CONTAS DO ESTADO | 357.216,49 | (73.221,24) | 283.995,25 |
| 051011 | 1 | TRIBUNAL DE JUSTIÇA | 3.411.937,84 | (2.256.325,91) | 1.155.611,93 |
| 091061 | 1 | SECRETARIA DE ESTADO DE GOVERNO | 2.227,06 | 4.935,11 | 7.162,17 |
| 101011 | 1 | PROCURADORIA GERAL DO ESTADO | 25.745,18 | 109.193,00 | 134.938,18 |
| 111011 | 1 | MINISTÉRIO PÚBLICO DE SERGIPE | 108.794,92 | 55.211,39 | 164.006,31 |
| 121011 | 1 | VICE-GOVERNADORIA ESTADUAL | 106,94 | 594,11 | 701,05 |
| 131011 | 1 | SECRETARIA DE ESTADO DA CASA CIVIL | 58.398,07 | (3.510,70) | 54.887,37 |
| 133011 | 13301 | EMPRESA SERGIPANA DE TECNOLOGIA DA INFORMAÇÃO | - | 25.177,15 | 25.177,15 |
| 141011 | 1 | SECRETARIA DE ESTADO DO PLAN. HABIT. E DES. URBANO | 34.145,86 | (2.445,63) | 31.700,23 |
| 143011 | 14301 | EMPRESA DE DES. SUSTENTÁVEL DO ESTADO DE SERGIPE | - | 47.024,76 | 47.024,76 |
| 151041 | 1 | SECRETARIA DE ESTADO DO PLANEJAMENTO, ORÇAMENTO E GESTÃO | 79.500,26 | (29.973,06) | 49.527,20 |
| 152041 | 15204 | INSTITUTO DE PROM. E ASSIST. A SAUDE SERV. DE SERGIPE | 576.993,25 | 261.024,12 | 838.017,37 |
| 154011 | 15401 | FUNDO DE DESENV. DE REC. HUM. DA ADM. ESTADUAL | 12.432,31 | (11.403,75) | 1.028,56 |
| 161011 | 1 | SECRETARIA DE ESTADO DA FAZENDA | 430.075,95 | (57.494,11) | 372.581,84 |
| 171011 | 1 | SECRETARIA DE ESTADO DA AGRICULTURA E DES. AGRÁRIO | 28.640,72 | 3.477,24 | 32.117,96 |
| 173011 | 17301 | EMPRESA DE DESENVOLVIMENTO AGROPECUÁRIO DE SERGIPE | 177.089,06 | (40.363,57) | 136.725,49 |
| 173021 | 17302 | COMPANHIA DE DES. DE RECURSOS HÍDRICOS E IRRIGAÇÃO DE SERGIPE | 813.172,95 | 49.102,17 | 862.275,12 |
| 181011 | 1 | SECRETARIA DE ESTADO DA EDUCAÇÃO | 14.159.686,39 | (11.492.303,51) | 2.667.382,88 |
| 182011 | 18201 | FUNDAÇÃO APERIPÊ DE SERGIPE | 56.830,72 | (3.923,81) | 52.906,91 |
| 191051 | 1 | SECRETARIA DE ESTADO DE DES. ECONÔMICO, CIÊNCIA, TEC. E TURISMO | 30.058,38 | (10.801,57) | 19.256,81 |
| 192011 | 19201 | JUNTA COMERCIAL DE SERGIPE | 4.239,93 | (2.644,37) | 1.595,56 |
| 192021 | 19202 | INSTITUTO TECNOLOGICO E DE PESQUISAS DO ESTADO DE SERGIPE | 264.035,99 | (88.162,91) | 175.873,08 |
| 192031 | 19203 | FUNDACAO DE APOIO A PESQUISA E A INOVACAO TEC. DE SERGIPE | 1.151,53 | 2.534,87 | 3.686,40 |
| 193011 | 19301 | COMPANHIA DE DES. INDUSTRIAL E DE RECURSOS MINERAIS DE SERGIPE | 42.367,64 | (18.523,65) | 23.843,99 |
| 193021 | 19302 | EMPRESA SERGIPANA DE TURISMO | - | 27.283,95 | 27.283,95 |
| 204011 | 20401 | FUNDO ESTADUAL DE SAUDE | 44.478.420,04 | (29.571.674,77) | 14.906.745,27 |
| 211011 | 1 | SECRETARIA DE EST DA JUSTICA E DA CIDADANIA | 342.327,46 | (107.712,06) | 234.615,40 |
| 214011 | 21401 | FUNDO PENITENCIARIO DO ESTADO DE SERGIPE | - | 4.768,56 | 4.768,56 |
| 221011 | 1 | SECRETARIA DE ESTADO DA SEGURANCA PUBLICA | 4.314.504,15 | (4.181.412,01) | 133.092,14 |
| 221021 | 22102 | HOSPITAL DA POLICIA MILITAR | - | 1.105.863,34 | 1.105.863,34 |
| 222011 | 22201 | DEPARTAMENTO ESTADUAL DE TRANSITO DE SERGIPE | 377.623,66 | 1.975,05 | 379.598,71 |
| 224011 | 22401 | FUNDO ESPECIAL PARA SEGURANCA PUBLICA | 6.341.583,07 | (5.894.251,11) | 447.331,96 |
| 231011 | 1 | CORPO DE BOMBEIROS MILITAR DO ESTADO DE SERGIPE | 136.042,53 | 67.603,59 | 203.646,12 |
| 241131 | 1 | SECRETARIA DA INCLUSAO, ASSIST E DESENV SOCIAL | 33.240,06 | (5.701,47) | 27.538,59 |
| 242021 | 24202 | FUNDACAO RENASCER DO ESTADO DE SERGIPE | 405.548,33 | (110.336,33) | 295.212,00 |

| | | | | | |
|---|---|---|---|---|---|
| 244011 | 24401 | FUNDO ESTADUAL DOS DIREITOS DA CRIANCA E DO ADOLESCENTE | 888,66 | - | 888,66 |
| 244031 | 24403 | FUNDO ESTADUAL DE ASSISTENCIA SOCIAL | 2.470,00 | (1.420,00) | 1.050,00 |
| 244041 | 24404 | FUNDO EST. DE COMBATE E ERRADICACAO DA POBREZA | 322.756,91 | (91.235,62) | 231.521,29 |
| 251011 | 1 | POLICIA MILITAR DO ESTADO DE SERGIPE | 454.601,19 | (259.316,43) | 195.284,76 |
| 261061 | 1 | SECRETARIA DE ESTADO DA INFRA-ESTRUTURA | 28.618,56 | (800,09) | 27.818,47 |
| 262031 | 26203 | DEPARTAMENTO DE INFRA-ESTRUTURA ROD. DE SERGIPE | 725.415,65 | (290.830,78) | 434.584,87 |
| 263011 | 26301 | COMPANHIA ESTADUAL DE HABITACAO E OBRAS PUBLICAS | - | 119.806,06 | 119.806,06 |
| 271011 | 1 | SECRETARIA DE ESTADO DA CULTURA | 24.004,53 | 1.262,67 | 25.267,20 |
| 281011 | 1 | DEFENSORIA PUBLICA DO ESTADO | 64.273,38 | 16.592,19 | 80.865,57 |
| 291051 | 1 | SECRETARIA DE ESTADO DA COMUNICACAO SOCIAL | 21.279,21 | 292,89 | 21.572,10 |
| 311071 | 1 | SECRETARIA DE ESTADO DO ESPORTE E DO LAZER | 19.781,64 | 8.272,73 | 28.054,37 |
| 321031 | 1 | SECRETARIA DO MEIO AMBIENTE E DOS REC HIDRICOS | 21.065,59 | (2.638,85) | 18.426,74 |
| 322011 | 32201 | ADMINISTRACAO ESTADUAL DO MEIO AMBIENTE | 88.888,80 | (14.648,17) | 74.240,63 |
| 324021 | 32402 | FUNDO ESTADUAL DE RECURSOS HIDRICOS | - | 6.475,00 | 6.475,00 |
| 341011 | 1 | SECRETARIA DO TRABALHO, JUVENTUDE P. E IGUALD. SOCIAL | 37.969,85 | 8.883,65 | 46.853,50 |
| 361011 | 1 | CONTROLADORIA GERAL DO EST DE SERGIPE | 35.579,65 | (17.190,04) | 18.389,61 |
| 372011 | 37201 | INSTITUTO DE PREVIDENCIA DOS SERV DO EST SERGIPE | 36.502,00 | (17.600,34) | 18.901,66 |
| 374011 | 37401 | FUNDO FINANCEIRO DE PREV. DO ESTADO DE SERGIPE | 530,39 | (60,90) | 469,49 |
| **SUB-TOTAL - MATERIAL DE CONSUMO - ESTOQUE INTERNO** | | | **79.098.334,66** | **-52.725.511,59** | **26.372.823,07** |
| 133011 | 13301 | MATERIAL DE CONSUMO - ALMOX.CENTRAL EST.PRO | 61.004,23 | 61.004,23 | - |
| 143011 | 14301 | MATERIAL DE CONSUMO - ALMOX.CENTRAL EST.PRO | 62.291,62 | 62.291,62 | - |
| 193021 | 19302 | MATERIAL DE CONSUMO - ALMOX.CENTRAL EST.PRO | 499.033,85 | 499.033,85 | - |
| 263011 | 26301 | MATERIAL DE CONSUMO - ALMOX.CENTRAL EST.PRO | 121.606,77 | 121.606,77 | - |
| **SUB-TOTAL - EQUIPAMENTOS E MATERIAIS PERMANENTES-ALMOX.CENTRAL EST.PRO** | | | **743.936,47** | **743.936,47** | **-** |
| 021011 | 1 | TRIBUNAL DE CONTAS DO ESTADO | - | 5.775,96 | 5.775,96 |
| 181011 | 1 | SECRETARIA DE ESTADO DA EDUCAÇÃO | - | 3.049.883,21 | 3.049.883,21 |
| 204011 | 20401 | FUNDO ESTADUAL DE SAUDE | - | 17.871.417,61 | 17.871.417,61 |
| 221021 | 22102 | HOSPITAL DA POLICIA MILITAR | - | 100.955,80 | 100.955,80 |
| 224011 | 22401 | FUNDO ESTADUAL DOS DIREITOS DA CRIANCA E DO ADOLESCENTE | - | 4.365,00 | 4.365,00 |
| 231011 | 1 | CORPO DE BOMBEIROS MILITAR DO ESTADO DE SERGIPE | - | 111.178,27 | 111.178,27 |
| 251011 | 1 | POLICIA MILITAR DO ESTADO DE SERGIPE | - | 7.438,44 | 7.438,44 |
| 311071 | 1 | SECRETARIA DE ESTADO DO ESPORTE E DO LAZER | - | 1.770,00 | 1.770,00 |
| **SUB-TOTAL - EQUIPAMENTOS E MATERIAIS PERMANENTES-EST.IN** | | | **-** | **21.152.784,29** | **21.152.784,29** |
| **TOTAL DO ALMOXARIFADO (ESTOQUES) EM 31/12/2011** | | | **79.842.271,13** | **(30.828.790,83)** | **47.525.607,36** |

*Quadro 16*

Aracaju, 13 de maio de 2012

MARIA IOLANDA SANTOS
Gerente Geral de Contabilidade Pública
Técnico em Contabilidade - CRC/SE 002.346/0-1

MARCOS SOUSA FERREIRA
Superintendente de Finanças Públicas

# 18 - DEMONSTRATIVO DA CONTA "CRÉDITOS"

**DEMONSTRATIVO DA CONTA**
**"CREDITOS DO ESTADO"**
**EXERCÍCIO / 2011**

| | |
|---|---|
| **TOTAL DA CONTA "CREDITOS DO ESTADO"** | **305.305.677,76** |
| **TOTAL DA DÍVIDA ATIVA (TRIBUTARIA+NÃO TRIBUTARIA)** | **3.428.675.157,47** |
| **TRIBUTÁRIA, referente aos exercícios:** | **3.416.377.314,16** |
| 1989 | 9.219.316,19 |
| 1990 | 9.668.455,12 |
| 1991 | 7.454.381,74 |
| 1992 | 48.448.974,56 |
| 1993 | 65.075.574,25 |
| 1994 | 94.134.221,91 |
| 1995 | 110.932.424,83 |
| 1996 | 193.757.736,49 |
| 1997 | 227.638.425,60 |
| 1998 | 115.437.374,32 |
| 1999 | 78.367.935,03 |
| 2000 | 102.864.891,53 |
| 2001 | 160.426.870,43 |
| 2002 | 253.655.844,35 |
| 2003 | 170.266.308,84 |
| 2004 | 275.374.270,72 |
| 2005 | 167.273.422,32 |
| 2006 | 192.782.610,14 |
| 2007 | 399.262.584,03 |
| 2008 | 201.076.707,38 |
| 2009 | 246.059.023,83 |
| 2010 | 116.215.050,78 |
| 2011 | 170.984.909,77 |
| **NÃO TRIBUTÁRIA** | **12.297.843,31** |
| DIVIDA ATIVA RPPS | 10.667.206,14 |
| SEC. DE EST.DE DESENV. ECONÔMICO, CIÊNCIA E TECN. E DO TURISMO | 1.630.637,17 |
| **(-) PROVISÃO PARA PERDAS DA DÍVIDA ATIVA TRIBUTÁRIA** | **(3.369.772.625,68)** |
| **SALDO EM 31/12/2011** | **58.902.531,79** |
| **DEMONSTRATIVO DA CONTA "TITULOS E VALORES"** | |
| CREDITOS JUNTO AO FCVS | 5.944.955,97 |
| OUTROS TITULOS E VALORES | 11.346.721,69 |
| TITULOS E VALORES | 3.715.027,84 |
| **SALDO EM 31/12/2011** | **21.006.705,50** |
| **EMPRESTIMO COMPULSORIO** | |
| DEP.COMPULS.S/COMBUSTIVEIS | 5.119.425,50 |
| OUTROS DEPOSITOS COMPULSORIOS | 10.523,38 |
| **SALDO EM 31/12/2011** | **5.129.948,88** |
| **DEMONSTRATIVO CONTA "EMPRESTIMOS E FINANCIAMENTOS"** | |
| FINANCIAMENTOS CONCEDIDOS | 183.991.969,51 |
| **SALDO EM 31/12/2011** | **183.991.969,51** |
| **DEMONSTRATIVO CONTA"OUTROS CREDITOS"** | |
| OUTROS CREDITOS | 36.274.522,08 |
| **SALDO EM 31/12/2011** | **36.274.522,08** |

*Demonstrativo C-18(2)*

Aracaju, 13 de maio de 2012

MARIA IOLANDA SANTOS
Gerente Geral de Contabilidade Pública
Técnico em Contabilidade - CRC/SE 002.346/0-1

MARCOS SOUSA FERREIRA
Superintendente de Finanças Públicas

# 19 - DEMONSTRATIVO DA CONTA "DEPÓSITOS"

| DEMONSTRATIVO DA CONTA "DEPOSITOS" | |
|---|---|
| INSS RETIDO SOBRE SERVICOS PESSOA JURIDICA | 448.172,35 |
| INSS RETIDO DE PESSOAL | 1.458.884,65 |
| INSS RET.S/SERV.TERC.- PESSOA F-SICA | 62.674,42 |
| PENSAO ALIMENTICIA S/ FOLHA DE PAGAMENTO | 85.734,76 |
| IRRF DE SERVIDORES S/ FOLHA DE PAGAMENTO | 3.945.474,22 |
| IRRF-SERV.TERC.(PF/PJ)E SERVID.(NE/DEV. SERGIPE PREVIDÊNCIA) | 369.938,17 |
| RETENCAO CSLL/COFINS/PIS/PASEP (COD.5952) | 23.996,91 |
| ISS A RECOLHER | 244.811,58 |
| ISS A RECOLHER P/OUTRAS PREFEITURAS | 18.301,07 |
| CONTRIB.DOS ATIVOS PARA O FINANPREV / FUNPREV A RECOLHER | 9.400.282,13 |
| RETENCAO DO CREDOR P/ DETERMINACAO JUDICIAL | 4.719,84 |
| CONTRIB.SERVIDORES P/OUTROS REG.PREVIDENCIA | (4.705,87) |
| CONTRIB.DOS ATIVOS PARA O IPES SAÚDE A RECOLHER | 4.244,98 |
| CONSIGNATARIOS S/ FOLHA DE PAGAMENTO | 12.626.019,34 |
| CAUCOES | 2.606.023,24 |
| DEPOSITOS JUDICIAIS | 311.224,61 |
| VENC.,SAL.E PENSOES NAO RECLAMAD/BLOQUEADOS | 11.701,82 |
| OUTRAS OBRIG. FOLHA A PAGAR | 229,97 |
| DEPOSITOS DE TERCEIROS | 1.877.290,69 |
| FORNECEDORES EMPRESAS – 2010 | 13.128.222,69 |
| CONTRIBUIÇÕES AD. DIRETA AO FINANPREV / FUNPREV A REPASSAR | (901.085,08) |
| OUTROS DEPOSITOS (CPF/CNPJ) | 3.657,76 |
| DEPÓSITOS DIVERSOS | 659.602,45 |
| CONTRAPARTIDA DA FL.DEAFP | 5.527.482,16 |
| **SALDO EM 31/12/2011** | **51.912.898,86** |

*Quadro 19*

Aracaju, 13 de maio de 2012

MARIA IOLANDA SANTOS
Gerente Geral de Contabilidade Pública
Técnico em Contabilidade - CRC/SE 002.346/0-1

MARCOS SOUSA FERREIRA
Superintendente de Finanças Públicas

# 21 - DEMONSTRAÇÃO DA DÍVIDA FLUTUANTE

Exercício : 2011
Tipo de Balanço : DEMONSTRAÇAO DA DIVIDA FLUTUANTE
Mês de Referência : 14

| Titulo | Valor |
|---|---|
| DIVIDA FLUTUANTE-SALDO ANTERIOR E ACRESCIMOS | 1.907.186.755,10 |
| DIVIDA FLUTUANTE - S A L D O A N T E R I O R | 80.964.441,07 |
| RESTOS A PAGAR | 61.070.482,38 |
| RESTOS A PAGAR PROCESSADOS | 40.926.060,84 |
| RESTOS A PAGAR NAO PROCESSADOS | 20.144.421,54 |
| DEPOSITOS | 19.892.250,86 |
| CONSIGNACOES | 860.194,82 |
| DEPOSITOS DE ORIGENS DIVERSAS | 19.032.056,04 |
| VALORES EM TRANSITO EXIGIVEIS | 1.707,83 |
| DIVIDA FLUTUANTE - A C R E S C I M O S | 1.826.222.314,03 |
| RESTOS A PAGAR | 72.430.698,15 |
| RESTOS A PAGAR PROCESSADOS | 21.277.945,69 |
| RESTOS A PAGAR NAO PROCESSADOS | 51.152.752,46 |
| PESSOAL A PAGAR | 6.017.085,06 |
| DEPOSITOS | 957.892.856,79 |
| CONSIGNACOES | 740.724.376,56 |
| DEPOSITOS DE ORIGENS DIVERSAS | 217.168.480,23 |
| VALORES PENDENTES A CURTO PRAZO | 789.881.674,03 |
| DIVIDA FLUTUANTE - BAIXAS E SALDO FINAL | 1.907.186.755,10 |
| DIVIDA FLUTUANTE - B A I X A S | 1.746.548.806,43 |
| RESTOS A PAGAR | 62.969.978,35 |
| RESTOS A PAGAR PROCESSADOS | 40.926.060,84 |
| RESTOS A PAGAR NAO PROCESSADOS | 22.043.917,51 |
| DEPOSITOS | 914.106.724,54 |
| CONSIGNAÇÕES | 697.732.209,68 |
| DEPOSITOS DE ORIGENS DIVERSAS | 216.374.514,86 |
| VALORES PENDENTES A CURTO PRAZO | 769.472.103,54 |
| DIVIDA FLUTUANTE - S A L D O F I N A L | 160.637.948,67 |
| RESTOS A PAGAR | 72.430.698,15 |
| RESTOS A PAGAR PROCESSADOS | 21.277.945,69 |
| RESTOS A PAGAR NÃO PROCESSADOS | 51.152.752,46 |
| PESSOAL A PAGAR | 6.017.085,06 |
| DEPOSITOS | 61.778.887,14 |
| CONSIGNAÇÕES | 44.082.018,99 |
| DEPOSITOS DE ORIGENS DIVERSAS | 17.696.868,15 |
| VALORES EM TRANSITO EXIGIVEIS | 1.707,83 |
| VALORES PENDENTES A CURTO PRAZO | 20.409.570,49 |

Aracaju, 13 de maio de 2012

MARIA IOLANDA SANTOS
Gerente Geral de Contabilidade Pública
Técnico em Contabilidade - CRC/SE 002.346/0-1

MARCOS SOUSA FERREIRA
Superintendente de Finanças Públicas

# 22 - DEMONSTRAÇÃO DA DÍVIDA FUNDADA INTERNA E EXTERNA

ANEXO 16

## DEMONSTRATIVO DA DÍVIDA FUNDADA INTERNA E EXTERNA E AS VARIAÇÕES OCORRIDAS NO EXERCÍCIO DE 2011

| ESPECIFICAÇÃO | | | LEGISLAÇÃO | | | | | | | | | | | |
|---|---|---|---|---|---|---|---|---|---|---|---|---|---|---|
| Nº DE ORDEM | NÚMERO INTERNO | DÍVIDA FUNDADA POR CONTRATO | LEI | DATA | PRAZO ANOS | VENCIMENTO | TAXA DE JUROS | SALDO DEVEDOR EXERCÍCIO 2010 | CORREÇÃO | PARCELAS LIBERADAS | INCORPORAÇÃO | RESGATE | ENCARGOS | SALDO DEVEDOR DEZEMBRO 2011 |
| 1 | | CEF | | | | | | | | | | | | |
| 1.1 | 311 | 23451-02 PROJ. TAIÇOCA 3 | 2618 | 07.07.87 | 18 | out/11 | 6.0 | 1.113.750,57 | 4.863,01 | 0,00 | | 1.118.613,58 | 30.939,46 | 0,00 |
| 1.2 | 313 | 23511-93 E.S. CANINDÉ | 2261 | 15.09.87 | 25 | mar/19 | 6.0 | 953.559,99 | 10.926,15 | 0,00 | | 92.619,96 | 54.997,80 | 871.866,18 |
| 1.3 | 314 | 23512-17 D.PL.. CANINDÉ | 2261 | 15.09.87 | 18 | abr/12 | 6.0 | 94.336,98 | 677,53 | 0,00 | | 70.425,97 | 3.770,60 | 24.588,54 |
| 1.4 | 315 | 23773-37 I.ES.M.PREIRE | 2618 | 07.07.87 | 18 | set/11 | 6.0 | 187.379,24 | 693,07 | 0,00 | | 188.072,31 | 4.695,14 | 0,00 |
| 1.5 | 317 | 24334-37 I.ES.ITABAIANA | 2618 | 07.07.87 | 18 | set/11 | 6.0 | 36.238,46 | 94,35 | 0,00 | | 36.332,81 | 955,03 | 0,00 |
| 1.6 | 318 | 23450-88 OBRAS INF.EST.EQUIP.MUN. | 2618 | 07.07.87 | 18 | set/11 | 6.0 | 246.986,89 | 922,30 | 0,00 | | 247.909,19 | 6.229,96 | 0,00 |
| 1.7 | 337 | 35518-84 PRÓ-SANEAMENTO | 3695 | 15.03.96 | 15 | jan/16 | 5,0 | 2.385.833,75 | 26.059,61 | 0,00 | | 425.107,27 | 157.703,07 | 1.986.786,09 |
| 1.8 | 352 | CEF/BID PNAFE 118415-94 | 3798 | 26.12.96 | 20 | mar/17 | 6,68 | 8.458.357,67 | 867.525,70 | 0,00 | | 1.268.484,45 | 771.656,08 | 8.057.398,92 |
| 1.9 | 363 | CEF/Adutora(0156453-64) -Pró-saneamento | 5058 | 10.11.03 | 15 | mar/20 | 8,00 | 77.474.263,45 | 888.330,65 | 0,00 | | 5.917.462,14 | 8.197.741,44 | 72.445.131,96 |
| 1.10 | 385 | CEF - Barragem do Rio Poxim (228490-43) | 5471 | 24.11.04 | 22 | dez/20 | 6,00 | 1.174.524,22 | 65.623,73 | 7.861.527,54 | | 0,00 | 351.741,01 | 9.101.675,49 |
| 1.11 | 389 | CEF - Pró-Moradia - Socorro (291.049-09) | 6930 | 24.05.10 | 20 | jan/33 | 5,0 | 0,00 | 895,82 | 108.290,85 | | 0,00 | 3.525,66 | 109.186,67 |
| 1.12 | 390 | CEF - Pró-Moradia - Aracaju (291.052-68) | 6930 | 24.05.10 | 20 | jan/33 | 5,0 | 0,00 | 1.255,71 | 149.317,93 | | 0,00 | 4.150,99 | 150.573,64 |
| 1.13 | 391 | CEF - Pró-Moradia - B.Coqueiros (291.158-36) | 6930 | 24.05.10 | 20 | jan/33 | 5,0 | 0,00 | 144,80 | 42.730,81 | | 0,00 | 434,99 | 42.875,61 |
| 1.14 | 392 | CEF - Pró-Saneamento (296.216-47) | 6933 | 25.05.11 | 20 | dez/32 | 6,0 | 0,00 | 827,72 | 2.430.000,00 | | 0,00 | 0,00 | 2.430.827,72 |
| 1.15 | 394 | CEF - Políticas Desenvolvimento | 7248 | 31.10.11 | 2 | nov/13 | CDI+1,5 | 0,00 | 845.730,04 | 180.000.000,00 | | 0,00 | 0,00 | 180.845.730,04 |
| | | **TOTAL DA CEF** | | | | | | **92.125.231,22** | **2.714.570,19** | **190.591.867,13** | | **9.365.027,68** | **9.588.541,230** | **276.066.640,86** |
| 2 | | **BANCO DO BRASIL** | | | | | | | | | | | | |
| 2.1 | 194 | 941/00017 - EXE.P.IN. ESTRUTURA | 2537 | 28.06.85 | 30 | abr/24 | 8.0 | 7.980.783,72 | 924.878,43 | 0,00 | | 678.205,55 | 365.554,83 | 8.227.456,60 |
| 2.2 | 319 | 94/00045-X - REN. LEI 8727 05.11.93 | 3.427 | 10.12.93 | 20 | mar/14 | 4.93 | 118.819.995,22 | 1.304.710,65 | 0,00 | | 34.821.896,53 | 5.382.952,19 | 85.302.809,34 |
| 2.3 | 354 | REFINAN. LEI 9.496/97 | 3.785 | 12.11.96 | 30 | out/27 | 6 | 806.199.629,09 | 44.482.498,75 | 0,00 | | 29.451.176,84 | 50.295.541,67 | 821.230.951,00 |
| 2.4 | 379 | PETROBRÁS | 5.309 | 19.05.04 | 8 | dez/13 | TJLP | 32.443.659,76 | 1.692.033,90 | 0,00 | | 11.172.550,69 | 0,00 | 22.963.142,97 |
| 2.5 | 388 | BNDES/FINAME - SAUDE | 6.763 | 13.11.09 | 10 | abr/20 | TJLP+TX | 33.635.740,93 | 0,00 | 771.750,02 | | 0,00 | 2.037.322,73 | 34.407.490,95 |
| 2.6 | 386 | BNDES/FINAME - EDUCAÇÃO | 6.763 | 13.11.09 | 8 | abr/18 | TJLP+TX | 2.334.933,32 | 0,00 | 0,00 | | 291.866,74 | 162.050,85 | 2.043.066,58 |
| | | **TOTAL DO BANCO DO BRASIL** | | | | | | **1.001.414.742,04** | **48.404.121,73** | **771.750,02** | | **76.415.696,35** | **58.243.422,27** | **974.174.917,44** |
| 3 | | **BANCO DO NORDESTE DO BRASIL** | | | | | | | | | | | | |
| 3.1 | 329 | PRODETUR I | 3.623 | 16.06.95 | 23 | dez/19 | TX.BID | 16.094.369,01 | 2.362.112,58 | 0,00 | | 1.866.491,15 | 790.810,76 | 16.589.990,44 |
| 3.2 | 355 | PRODETUR II | 3.623 | 16.06.95 | 21 | dez/19 | TX.BID | 11.037.678,80 | 1.613.678,21 | 0,00 | | 1.340.154,49 | 552.929,25 | 11.311.202,52 |
| 3.3 | 359 | ASSUNÇÃO FNE/BNB-BANESE | 3.974 | 22.06.98 | 13 | | 8,0 | 4.599.618,37 | -1.960.631,40 | 0,00 | | 281.522,04 | 0,00 | 2.357.464,93 |
| | | **TOTAL BANCO DO NORDESTE DO BRASIL** | | | | | | **31.731.666,18** | **2.015.159,39** | **0,00** | | **3.488.167,68** | **1.343.740,01** | **30.258.657,89** |
| 4 | | **BNDES** | | | | | | | | | | | | |
| 4.1 | 357 | ASSUNÇÃO DE DÍVIDA -BNDES | 3.974 | 22.06.98 | 8 | abr/20 | 7,0 | 129.451,71 | 7.702,44 | 0,00 | | 0,00 | 6.435,48 | 137.154,15 |
| 4.2 | 382 | PEF I | 6.604 | 25.05.09 | 8 | ago/18 | TJLP+3% | 159.897.682,30 | -50.056,49 | 0,00 | | 20.806.162,94 | 13.412.676,83 | 139.041.462,87 |
| 4.3 | 383 | SERGIPE CIDADES | 6.481 | 13.11/08 | 11 | mar/21 | TJLP+1,9% | 116.696.528,95 | 87.097,76 | 30.123.009,91 | | 0,00 | 14.199.290,15 | 146.906.636,62 |
| 4.4 | 387 | PROGRAMA EMERGENCIAL FIN -PEF II | 6.753 | 30.11.09 | 10 | abr/20 | TJLP+1,1% | 252.509.928,31 | 396.505,66 | 0,00 | | 0,00 | 12.587.195,52 | 252.906.433,97 |
| 4.5 | 393 | PROGRAMA SERGIPE INFRAESTRUTURA | 7138 | 02.5.2011 | 7,5 | jul/21 | TJLP+1,9% | 0,00 | 806.217,65 | 150.625.370,55 | | 0,00 | 1.023.197,61 | 151.431.588,20 |
| | | **TOTAL DO BNDES** | | | | | | **529.233.591,27** | **1.247.467,02** | **180.748.380,46** | | **20.806.162,94** | **41.228.795,59** | **690.423.275,81** |
| 5 | | **ADMINSTRAÇÃO INDIRETA** | | | | | | | | | | | | |
| 5.1 | 71 | COHIDRO DMLP | MP-2187 | 26.04.01 | 20 | out/20 | TJLP | 8.978.381,82 | 1.040.488,55 | 0,00 | | 762.981,22 | 411.249,22 | 9.255.889,15 |
| 5.2 | 322 | IPES | 3427 | 09.12.93 | 20 | fev/15 | 6,1 | 18.218.000,45 | 1.114.956,27 | 0,00 | | 0,00 | 364.727,06 | 19.332.956,72 |
| 5.3 | 320 | CEHOP ROLAGEM Lei 8.727/93 | MP-38 | 14.05.02 | 20 | jun/22 | TJLP | 199.756.215,72 | 15.448.552,42 | 0,00 | | 30.405.220,40 | 7.743.973,32 | 184.799.547,74 |
| 5.4 | | CEHOP CEF | TA-01 | 22.12.06 | 5 | nov/11 | SELIC | 11.376.851,56 | 164.197,18 | 0,00 | | 2.967.855,73 | 329.634,90 | 8.573.193,01 |
| | | **TOTAL DA ADMINISTRAÇÃO INDIRETA** | | | | | | **238.329.449,55** | **17.768.194,42** | **0,00** | **0,00** | **34.136.057,35** | **8.849.584,50** | **221.961.586,62** |
| | | **TOTAL DA DÍVIDA FUNDADA INTERNA** | | | | | | **1.892.834.680,26** | **72.149.512,75** | **372.111.997,61** | **0,00** | **144.211.112,00** | **119.254.083,60** | **2.192.885.078,62** |
| 6 | | **EXTERNO** | | | | | | | | | | | | |
| 6.1 | 332 | 921/00025 - PRO-SERTÃO-FIDA | 3322 | 21.09.95 | 15 | dez/11 | 8,0 | 2.206.758,27 | 120.922,40 | 0,00 | | 2.327.680,67 | 135.891,46 | 0,00 |
| 6.2 | 334 | 921/00027-MITIGAR POBREZA RURAL-BIRD | 3622 | 18.01.96 | 15 | set/10 | 6,76 | 0,00 | 0,00 | 0,00 | | 0,00 | 64.318,11 | 0,00 |
| 6.3 | 360 | ROF-TA 136001- REDUÇÃO POBREZA RURAL | 3622 | 21.02.02 | 15 | mar/17 | LIBOR | 22.527.024,00 | 2.440.568,00 | 0,00 | | 3.508.440,00 | 167.155,78 | 21.459.152,00 |
| 6.4 | 384 | PCPR II | 4.350 | 05.01.01 | 14 | set/23 | LIBOR+SPRED | 10.670.420,60 | 1.691.387,40 | 5.273.086,43 | | 0,00 | 196.932,29 | 17.634.894,43 |
| | | **TOTAL DA DÍVIDA EXTERNA** | | | | | | **35.404.202,87** | **4.252.877,80** | **5.273.086,43** | | **5.836.120,67** | **564.297,64** | **39.094.046,43** |
| | | **TOTAL DA DÍVIDA FUNDADA INTERNA E EXTERNA** | | | | | | **1.928.238.883,13** | **76.402.390,55** | **377.385.084,04** | | **150.047.232,67** | **119.818.381,24** | **2.231.979.125,05** |
| 7 | **PARCELAMENTOS** | | | | | | | | | | | | | |
| 7.1 | 361 | INSS | MP-2187 | 26.04.01 | 20 | out/20 | TJLP | 10.378.503,98 | 0,00 | 0,00 | | 7.857.380,54 | 0,00 | 2.521.123,44 |
| 7.2 | 362 | PASEP I | MP-38 | 14.05.02 | 20 | jun/22 | TJLP | 15.915.740,49 | 0,00 | 0,00 | | 2.301.800,24 | 0,00 | 13.613.940,25 |
| 7.3 | 364 | PASEP REFIS | 11.941/09 | | 10 | out/24 | SELIC | 0,00 | 0,00 | 0,00 | 63.318.972,83 | 1.925.616,61 | 2,32 | 61.393.356,22 |
| 7.4 | | Parcelamentos diversos (Autarquias, Empresas, Fundações, Fundos) | | | | | | 5.296.280,12 | 0,00 | 0,00 | 13.086.404,80 | 1.773.277,17 | 10.803,42 | 16.609.407,75 |
| | **TOTAL PARCELAMENTOS** | | | | | | | **31.590.524,59** | **0,00** | **0,00** | **76.405.377,63** | **13.858.074,56** | **10.805,74** | **94.137.827,66** |
| | **TOTAL GERAL (ADMINISTRAÇÃO DIRETA, AUTARQUIAS, FUNDAÇÕES E FUNDOS)** | | | | | | | **1.959.829.407,72** | **76.402.390,55** | **377.385.084,04** | **76.405.377,63** | **163.905.307,23** | **119.829.186,98** | **2.326.116.952,71** |

Aracaju, 13 de maio de 2012

GIMLE CAJUEIRO DE HOLLANDA
Gerente Geral da Dívida Pública

MARCOS SOUSA FERREIRA
Superintendente de Finanças Públicas

# 23 - DEMONSTRATIVO DA CONTA "RESTOS A PAGAR"

| DEMONSTRATIVO DA CONTA "RESTOS A PAGAR" | | | |
|---|---|---|---|
| UG | ÓRGÃO | Não Inscrito | Processados Inscrito |
| 51011 | TRIBUNAL DE JUSTIÇA | 27.917.499,26 | 91.117,36 |
| 91061 | SECRETARIA DE ESTADO DE GOVERNO | 3.581,22 | 62.234,41 |
| 101011 | PROCURADORIA GERAL DO ESTADO | 163.482,24 | 24.812,08 |
| 121011 | VICE-GOVERNADORIA ESTADUAL | 6.064,14 | 19.027,40 |
| 131011 | SECRETARIA DE ESTADO DA CASA CIVIL | 1.251.894,93 | 302.453,50 |
| 133011 | EMPRESA SERGIPANA DE TECNOLOGIA DA INFORMAÇÃO | - | 232.955,97 |
| 141011 | SECRETARIA DE ESTADO DO PLAN. HABIT. E DES. URBANO | 42.078,42 | 35.180,62 |
| 143011 | EMPRESA DE DES. SUSTENTÁVEL DO ESTADO DE SERGIPE | 11.438,21 | 304.503,64 |
| 144011 | EMPRESA DE DES. SUSTENTÁVEL DO ESTADO DE SERGIPE | 110.004,40 | 27.501,10 |
| 151041 | SECRETARIA DE ESTADO DO PLANEJAMENTO, ORÇAMENTO E GESTÃO | 27.014,68 | 102.367,96 |
| 152041 | INSTITUTO DE PROM. E ASSIST. A SAUDE SERV. DE SERGIPE | - | 3.500,00 |
| 154011 | FUNDO DE DESENV. DE REC. HUM. DA ADM. ESTADUAL | 1.000,00 | - |
| 161011 | SECRETARIA DE ESTADO DA FAZENDA | 1.815.568,45 | 10.223,06 |
| 164021 | FUNDO DE INCENTIVO A ARREC. TRIBUTÁRIA | - | 2.033.402,22 |
| 171011 | SECRETARIA DE ESTADO DA AGRICULTURA E DES. AGRÁRIO | 111.600,00 | 102.716,71 |
| 173011 | EMPRESA DE DESENVOLVIMENTO AGROPECUÁRIO DE SERGIPE | 22.191,32 | 108.254,79 |
| 173021 | COMPANHIA DE DES. DE RECURSOS HÍDRICOS E IRRIGAÇÃO DE SERGIPE | 4.519,19 | 20.335,52 |
| 181011 | SECRETARIA DE ESTADO DA EDUCAÇÃO | 3.516,00 | 10.710.168,36 |
| 182011 | FUNDAÇÃO APERIPÊ DE SERGIPE | 13.600,14 | 274.299,05 |
| 191051 | SECRETARIA DE ESTADO DE DES. ECONÔMICO, CIÊNCIA, TEC. E TURISMO | 28.054,92 | 8.957,83 |
| 192011 | JUNTA COMERCIAL DE SERGIPE | 51.695,50 | - |
| 192021 | INSTITUTO TECNOLOGICO E DE PESQUISAS DO ESTADO DE SERGIPE | 75.192,23 | 47.218,09 |
| 193011 | COMPANHIA DE DES. INDUSTRIAL E DE RECURSOS MINERAIS DE SERGIPE | 181.994,14 | 140.050,77 |
| 193021 | EMPRESA SERGIPANA DE TURISMO | 156.783,62 | 66.939,01 |
| 194021 | FUNDO ESTADUAL PARA O DESENVOLVIMENTO CIENT. E TECNOLOGICO | 199.045,71 | - |
| 204011 | FUNDO ESTADUAL DE SAUDE | - | 2.428.018,67 |
| 211011 | SECRETARIA DE EST DA JUSTICA E DA CIDADANIA | 3.131.475,27 | 24.140,72 |
| 214011 | FUNDO PENITENCIARIO DO ESTADO DE SERGIPE | 174.320,00 | - |
| 221011 | SECRETARIA DE ESTADO DA SEGURANCA PUBLICA | 386.611,29 | 1.768.447,32 |
| 221021 | HOSPITAL DA POLICIA MILITAR | 36.947,29 | - |
| 222011 | DEPARTAMENTO ESTADUAL DE TRANSITO DE SERGIPE | 4.789.040,03 | - |
| 224011 | FUNDO ESPECIAL PARA SEGURANCA PUBLICA | - | 165.434,96 |
| 231011 | CORPO DE BOMBEIROS MILITAR DO ESTADO DE SERGIPE | 138.713,06 | 672,00 |
| 241131 | SECRETARIA DA INCLUSAO, ASSIST E DESENV SOCIAL | - | 63.336,31 |
| 244041 | FUNDO EST. DE COMBATE E ERRADICACAO DA POBREZA | 259.372,84 | 54.732,30 |
| 251011 | POLICIA MILITAR DO ESTADO DE SERGIPE | 644.553,85 | 56.316,28 |
| 261061 | SECRETARIA DE ESTADO DA INFRA-ESTRUTURA | 403.439,46 | 41.400,01 |
| 262031 | DEPARTAMENTO DE INFRA-ESTRUTURA ROD. DE SERGIPE | 6.811.476,63 | 454.818,66 |
| 263011 | COMPANHIA ESTADUAL DE HABITACAO E OBRAS PUBLICAS | 163.836,61 | 233.459,14 |
| 271011 | SECRETARIA DE ESTADO DA CULTURA | 922.595,48 | 432.820,45 |
| 274011 | FUNDO ESPECIAL DE DES. CULTURAL E ARTÍSTICO | 61.356,92 | 8.803,45 |
| 281011 | DEFENSORIA PUBLICA DO ESTADO | - | 237.544,29 |
| 291051 | SECRETARIA DE ESTADO DA COMUNICACAO SOCIAL | 30.320,67 | 31.478,71 |
| 301011 | SECRETARIA DE ESTADO DA COMUNICACAO SOCIAL | 920,00 | - |
| 311071 | SECRETARIA DE ESTADO DO ESPORTE E DO LAZER | 109.546,68 | 42.363,96 |
| 321031 | SECRETARIA DO MEIO AMBIENTE E DOS REC HIDRICOS | - | 44.627,06 |
| 322011 | ADMINISTRACAO ESTADUAL DO MEIO AMBIENTE | 108.701,75 | 29.974,53 |
| 324021 | FUNDO ESTADUAL DE RECURSOS HIDRICOS | 426.931,88 | - |
| 331011 | FUNDO ESTADUAL DE RECURSOS HIDRICOS | 40.784,60 | 32.402,78 |
| 341011 | SECRETARIA DO TRABALHO, JUVENTUDE P. E IGUALD. SOCIAL | 102.438,63 | 160.299,46 |
| 361011 | CONTROLADORIA GERAL DO EST DE SERGIPE | 67.153,97 | 56.159,26 |
| 372011 | INSTITUTO DE PREVIDENCIA DOS SERV DO EST SERGIPE | 144.396,83 | 182.475,92 |
| **Totais** | | **51.152.752,46** | **21.277.945,69** |
| **Totais Gerais:** | | **51.152.752,46** | **21.277.945,69** |
| **Total Geral** | | **72.430.698,15** | |

*Quadro 18*

Aracaju, 13 de maio de 2012

MARIA IOLANDA SANTOS
Gerente Geral de Contabilidade Pública
Técnico em Contabilidade - CRC/SE 002.346/0-1

MARCOS SOUSA FERREIRA
Superintendente de Finanças Públicas

# 24 - DEMONSTRATIVO DOS SERVIÇOS DA DÍVIDA CONTENDO AS VARIAÇÕES EM RELAÇÃO AO EXERCÍCIO ANTERIOR

| Demonstrativo do Serviço da Dívida Pública Contendo as Variações em Relação ao Exercício Anterior | | | | | | | | | |
|---|---|---|---|---|---|---|---|---|---|
| Tipo da Dívida | Serviço da Dívida (Valor Pago em R$) | | | | | | | | |
| | Amortização | | | Encargos | | | Total | | |
| | 2010 | 2011 | Variação % | 2010 | 2011 | Variação % | 2010 | 2011 | Variação % |
| Fundada Interna * | 98.154.500,14 | 158.069.186,56 | 161,04% | 100.790.503,35 | 119.264.889,34 | 118,33% | 198.945.003,49 | 277.334.075,90 | 139,40% |
| Fundada Externa | 13.387.913,97 | 5.836.120,67 | 43,59% | 1.037.857,87 | 564.297,64 | 54,37% | 14.425.771,84 | 6.400.418,31 | 44,37% |
| **TOTAL** | **111.542.414,11** | **163.905.307,23** | **146,94%** | **101.828.361,22** | **119.829.186,98** | **117,68%** | **213.370.775,33** | **283.734.494,21** | **132,98%** |

*Fonte - GERDIV*

* Nota - Incluído o valor dos parcelamentos.

Aracaju, 13 de maio de 2012

Gimle Cajueiro de Holanda
Gerente-Geral da Dívida Ativa

# D - DEMOSTRATIVOS DO RELACIONAMENTO COM ENTIDADES PÚBLICAS E PRIVADAS

# 1 - DEMONSTRATIVO SINTÉTICO DOS CONVÊNIOS FIRMADOS

**DEMONSTRATIVO SINTÉTICO DOS VALORES FIRMADOS E TRANSFERIDOS, ATRAVÉS DE CONVÊNIOS**
**EXERCÍCIO/2011**

| ÓRGÃO/ENTIDADE CONCEDENTE | VALORES FIRMADOS ATRAVÉS DE CONVÊNIOS (INCLUINDO ADITIVOS) | VALORES TRANSFERIDOS ATRAVÉS DE CONVÊNIOS |
|---|---|---|
| SECRETARIA DE ESTADO DO DESENVOLVIMENTO URBANO | 0,00 | 284.000,00 |
| SECRETARIA DE ESTADO DA CULTURA | 960.000,00 | 660.000,00 |
| SECRETARIA DE ESTADO DA INFRAESTRUTURA | 88.831.280,53 | 2.191.497,80 |
| SECRETARIA DE ESTADO DA COMUNICAÇÃO SOCIAL | 999.400,00 | 983.585,16 |
| SECRETARIA DE ESTADO DA EDUCAÇÃO | 5.804.046,00 | 3.716.210,00 |
| FUNDO ESTADUAL DE SAÚDE | 1.058.133,74 | 845.633,74 |
| EMPRESA SERGIPANA DE TURISMO | 7.184.646,15 | 2.663.842,88 |
| EMPRESA DE DESENVOLVIMENTO SUSTENTÁVEL DO ESTADO DE SERGIPE – PRONESE | 16.725.375,23 | 4.327.613,51 |
| EMP. SERGIPANA DE TECNOLOGIA DA INFORMAÇÃO - EMGETIS | 4.399.384,61 | 1.777.991,48 |
| **TOTAL GERAL** | **125.962.266,26** | **17.450.374,57** |

*Fonte: Prestação de Contas Anual/2011 dos Órgãos e Entidades do Poder Executivo estadual*

Aracaju, 13 de maio de 2012

MARIA IOLANDA SANTOS
Gerente Geral de Contabilidade Pública
Técnico em Contabilidade - CRC/SE 002.346/0-1

FERNANDO MONTEIRO MARCELINO
Secretário Adjunto da Fazenda

VISTO
CRC-SE

# 2 - DEMONSTRATIVO SINTÉTICO DOS CONTRATOS CELEBRADOS

**DEMONSTRATIVO SINTÉTICO DOS VALORES FIRMADOS E TRANSFERIDOS, ATRAVÉS DE CONTRATOS**
**EXERCÍCIO/2011**

| ÓRGÃO/ENTIDADE CONCEDENTE | VALORES FIRMADOS ATRAVÉS DE CONTRATOS (INCLUINDO ADITIVOS) | VALORES TRANSFERIDOS ATRAVÉS DE CONTRATOS |
|---|---|---|
| SECRETARIA DE ESTADO DO DESENVOLVIMENTO ECONÔMICO DA CIÊNCIA E TECNOLOGIA | 2.853.475,77 | 2.309.615,53 |
| SECRETARIA DE ESTADO DA ADMINISTRAÇÃO | 13.884.995,43 | 8.170.644,24 |
| SECRETARIA DE ESTADO DO TURISMO | 1.046.629,55 | 305.052,55 |
| SECRETARIA DE ESTADO DO ESPORTE E DO LAZER | 3.112.918,46 | 2.126.373,67 |
| SECRETARIA DE ESTADO DO DESENVOLVIMENTO URBANO | 12.505.946,13 | 39.596.468,84 |
| SECRETARIA DE ESTADO DO MEIO AMBIENTE E DOS RECURSOS HÍDRICOS | 152.889,50 | 1.313.573,87 |
| SECRETARIA DE ESTADO DA SEGURANÇA PÚBLICA | 76.000.083,79 | 15.267.798,51 |
| SECRETARIA DE ESTADO DA CULTURA | 3.348.826,60 | 2.231.130,06 |
| SECRETARIA DE ESTADO DA INFRAESTRUTURA | 92.693.973,67 | 29.192.821,79 |
| SECRETARIA DE ESTADO DA EDUCAÇÃO | 18.763.861,54 | 10.318.441,59 |
| SECRETARIA DE ESTADO DA AGRICULTURA E DO DESENVOLVIMENTO AGRÁRIO | 2.376.651,28 | 2.459.406,94 |
| SECRETARIA DE ESTADO DO TRABALHO, DA JUVENTUDE E DA PROMOÇÃO DA IGUALDADE SOCIAL | 16.491.933,38 | 0,00 |
| SECRETARIA DA CASA CIVIL | 5.261.470,17 | 6.518.658,78 |
| SECRETARIA DE ESTADO DE GOVERNO | 126.000,00 | 195.993,86 |
| SECRETARIA DE ESTADO DOS DIREITOS HUMANOS E DA CIDADANIA | 342.000,00 | 18.403,94 |
| SECRETARIA DE ESTADO DA JUSTIÇA E DA CIDADANIA | 42.626.524,44 | 25.441.002,63 |
| POLICIA MILITAR DO ESTADO DE SERGIPE | 20.081.417,91 | 17.471.306,08 |
| HOSPITAL DA POLICIA MILITAR DO ESTADO DE SERGIPE | 6.718.446,66 | 2.267.594,19 |
| CONTROLADORIA-GERAL DO ESTADO DE SERGIPE | 232.733,91 | 143.555,47 |
| VICE-GOVERNADORIA DO ESTADO DE SERGIPE | 0,00 | 18.364,06 |
| DEFENSORIA PUBLICA DO ESTADO DE SERGIPE | 2.111.180,35 | 1.042.160,05 |
| SECRETARIA DE ESTADO DA COMUNICAÇÃO SOCIAL | 45.665.459,96 | 17.502.005,01 |
| PROCURADORIA GERAL DO ESTADO DE SERGIPE | 823.976,14 | 798.280,38 |
| FUNDO ESTADUAL DE RECURSOS HIDRICOS | 323.000,00 | 8.869.636,50 |
| FUNDO DE INCENTIVO A ARRECADAÇÃO TRIBUTÁRIA | 1.241.077,69 | 829.081,81 |
| FUNDO ESTADUAL DE DESENVOLVIMENTO CULTURTAL E ARTÍSTICO | 124.486,74 | 84.752,01 |
| FUNDO PENITENCIÁRIO DO ESTADO DE SERGIPE | 174.320,00 | 0,00 |
| FUNDO ESPECIAL PARA SEGURANÇA PUBLICA | 21.978.226,22 | 9.609.810,50 |
| FUNDO ESTADUAL DE SAÚDE | 43.816.790,66 | 20.670.527,13 |
| EMPRESA SERGIPANA DE TURISMO | 746.050,00 | 746.050,00 |
| **TOTAL GERAL** | **435.625.345,95** | **225.518.509,99** |

*Fonte: Prestação de Contas Anual/2011 dos Órgãos e Entidades do Poder Executivo estadual*

Aracaju, 13 de maio de 2012

MARIA IOLANDA SANTOS
Gerente Geral de Contabilidade Pública
Técnico em Contabilidade - CRC/SE 002.346/0-1

MARCOS SOUSA FERREIRA
Superintendente de Finanças Públicas

# 3 - DEMONSTRATIVO SINTÉTICO DOS TERMOS DE PARCERIA FIRMADOS

**DEMONSTRATIVO SINTÉTICO DOS VALORES FIRMADOS E TRANSFERIDOS, ATRAVÉS DE TERMOS DE PARCERIA**
**EXERCÍCIO/2011**

| ÓRGÃO/ENTIDADE CONCEDENTE | VALORES FIRMADOS ATRAVÉS DE TERMOS DE PARCERIA (INCLUINDO ADITIVOS) | VALORES TRANSFERIDOS ATRAVÉS DE TERMOS DE PARCERIA |
|---|---|---|
| SECRETARIA DE ESTADO DO DESENVOLVIMENTO URBANO | 1.480.353,60 | 0,00 |
| SECRETARIA DE ESTADO DA COMUNICAÇÃO SOCIAL | 216.000,00 | 142.999,38 |
| FUNDO ESTADUAL DE RECURSOS HIDRICOS | 4.811.703,00 | 1.357.399,68 |
| **TOTAL GERAL** | **6.508.056,60** | **1.500.399,06** |

*Fonte: Prestação de Contas Anual/2011 dos Órgãos e Entidades do Poder Executivo estadual*

Aracaju, 13 de maio de 2012

MARIA IOLANDA SANTOS
Gerente Geral de Contabilidade Pública
Técnico em Contabilidade - CRC/SE 002.346/0-1

MARCOS SOUSA FERREIRA
Superintendente de Finanças Públicas

# 4 - DEMONSTRATIVO DAS TRANSFERÊNCIAS CONSTITUCIONAIS E CONVENIADAS PELO ESTADO C/ AS SOC. DE ECONOMIA MISTA, EMPRESAS PÚBLICAS E FUNDAÇÕES

**DEMONSTRATIVO DE PAGAMENTO ÀS EMPRESAS**
**DE DESPESAS COM PESSOAL E ENCARGOS SOCIAIS**
**EXERCÍCIO / 2011**

| ESPECIFICAÇÃO | R$ |
|---|---|
| . EMDAGRO | 52.267.682,61 |
| . COHIDRO | 36.018.892,88 |
| . CODISE | 20.296.260,68 |
| . EMSETUR | 4.656.177,17 |
| . EMGETIS | 10.260.633,46 |
| . PRONESE | 11.007.453,51 |
| . CEHOP | 29.142.454,11 |
| **TOTAL** | **163.649.554,42** |

Aracaju, 13 de maio de 2012

ELIANA DE MATOS
Gerente Geral de Controle Financeiro

MARCOS SOUSA FERREIRA
Superintendente de Finanças Públicas

# 5 - DEMONSTRATIVO DE TRANSFERÊNCIA CONSTITUCIONAL AOS MUNICÍPIOS

**DEMONSTRATIVO DE TRANSFERÊNCIAS CONSTITUCIONAIS E LEGAIS AOS MUNICÍPIOS**
**(ICMS, IPI-Exportação, IPVA, Royalties e CIDE)**
**EXERCÍCIO / 2011**

| ESPECIFICAÇÃO | R$ |
|---|---|
| **1 . Imposto s/ Oper. Relat. à Circul. de Mercadorias e s/ a Prest. de Serv. - ICMS** | **1.993.722.076,43** |
| . ICMS | 1.958.078.760,55 |
| . Multas e Juros de Mora - ICMS | 8.549.316,47 |
| . Receita da Dívida Ativa - ICMS (Incluso as Multas e Juros de Mora e a At. Monetária) | 19.864.399,64 |
| . Atualização Monetária - ICMS | 7.229.599,77 |
| VALOR A TRANSFERIR AOS MUNÍCIPIOS (25%) | 498.430.519,11 |
| VALOR TRANSFERIDO AOS MUNÍCIPIOS (Repassado) | 498.430.519,10 |
| **2 . Imposto s/ a Propriedade de Veículos Automotores - IPVA** | **97.620.796,63** |
| . IPVA (Contabilizado) * | 93.544.371,36 |
| . IPVA | 93.541.531,22 |
| . Multas e Juros de Mora - IPVA | 3.510.624,25 |
| . Atualização Monetária - IPVA | 568.641,16 |
| VALOR A TRANSFERIR AOS MUNÍCIPIOS (50%) | 48.810.398,32 |
| VALOR TRANSFERIDO AOS MUNÍCIPIOS (Repassado) | 48.810.398,32 |
| **3 . Cota-Parte do IPI sobre Exportação** | **1.485.708,82** |
| . IPI - Exportação | 1.485.708,82 |
| VALOR A TRANSFERIR AOS MUNÍCIPIOS (25%) | 371.427,21 |
| VALOR TRANSFERIDO AOS MUNÍCIPIOS (Repassado) | 371.427,17 |
| **4 . Cota-Parte Royalties - Compensação Financeira pela Produção de Petróleo** | **132.114.523,29** |
| . Royalties de 5% da Produção | 77.266.160,51 |
| . Royalties Excedentes de 5% da Produção | 54.848.362,78 |
| VALOR A TRANSFERIR AOS MUNÍCIPIOS (25% dos Royalties de 5% da Produção) | 19.316.540,13 |
| VALOR TRANSFERIDO AOS MUNÍCIPIOS (Repassado) | 19.316.540,14 |
| **5 . Contribuição de Intervenção no Domínio Econômico - CIDE** | **25.382.299,63** |
| . CIDE | 25.382.299,63 |
| VALOR A TRANSFERIR AOS MUNÍCIPIOS (25%) | 6.345.574,91 |
| VALOR TRANSFERIDO AOS MUNÍCIPIOS (Repassado) | 6.345.574,90 |
| **VALOR TOTAL A TRANSFERIR AOS MUNÍCIPIOS** | **573.274.459,68** |
| **VALOR TOTAL TRANSFERIDO AOS MUNÍCIPIOS** | **573.274.459,63** |

*Demonstrativo D-6*
** Identificado registro irregular na Receita no valor de R$ 2.840,14 referente a NE 000171/2011, que não pode ser corrigido no exercício de 2011.*

Aracaju, 13 de maio de 2012

ELIANA DE MATOS
Gerente Geral de Controle Financeiro

MARCOS SOUSA FERREIRA
Superintendente de Finanças Públicas

# 6 - DEMONSTRATIVO DA PARTICIPAÇÃO SOCIETÁRIA DO ESTADO

**DEMONSTRATIVO DA PARTICIPAÇÃO SOCIETÁRIA DO ESTADO**
**2011**

| | SALDO INICIAL EXERCÍCIO 2011 (1) | APORTE DO ESTADO NO EXERCÍCIO (2) | TOTAL DE INVESTIMENTOS (3 = 1 + 2) | EQUIVALÊNCIA PATRIMONIAL: GANHO NO INVESTIMENTO EQUIVALÊNCIA PATIMONIAL (4) | EQUIVALÊNCIA PATRIMONIAL: PERDA NO INVESTIMENTO EQUIVALÊNCIA PATRIMONIAL (5) | SALDO FINAL 2011 (6 = 3 + 4 - 5) |
|---|---|---|---|---|---|---|
| **EMPRESAS ESTATAIS DEPENDENTES** | **238.239.755,97** | - | **238.239.755,97** | **44.240.354,79** | **5.435.001,69** | **277.045.109,07** |
| **AÇÕES ORDINÁRIAS** | **238.239.755,97** | - | **238.239.755,97** | **44.240.354,79** | **5.435.001,69** | **277.045.109,07** |
| CODISE - Cia. Desenv. Ind. Rec. Min. Sergipe | 230.549.068,02 | | **230.549.068,02** | | **5.338.749,02** | 225.210.319,00 |
| EMSETUR- Empresa Sergipana de Turismo | 6.955.198,39 | | **6.955.198,39** | **8.807.591,64** | | 15.762.790,03 |
| SERGIPORTOS - Empresa de Adm. de Portos de Sergipe | 27.026.961,99 | | **27.026.961,99** | | | 27.026.961,99 |
| PRONESE - Emp.de Desenv.Sustentável de Sergipe | 770.821,18 | | **770.821,18** | | **96.252,67** | 674.568,51 |
| ENGETIS - Empresa Sergipana de Tecnologia da Informação | (5.141.777,52) | | **(5.141.777,52)** | **2.588.264,90** | | (2.553.512,62) |
| COHIDRO - Cia de Des. Resursos Hídricos e Irrigação de Sergipe | 4.260.904,12 | | **4.260.904,12** | **844.129,27** | | 5.105.033,39 |
| EMDAGRO - Empresa de Desenvolvimento Agrário de Sergipe | 7.817.160,30 | | **7.817.160,30** | **913.572,08** | | 8.730.732,38 |
| CEHOP | (33.998.580,51) | | **(33.998.580,51)** | **31.086.796,90** | | (2.911.783,61) |
| **EMPRESAS ESTATAIS NÃO DEPENDENTES** | **1.183.545.960,05** | **53.256.702,88** | **1.236.802.662,93** | **19.668.240,75** | **144.378.855,87** | **1.112.092.047,81** |
| **AÇÕES ORDINÁRIAS** | **877.024.633,30** | **53.256.702,88** | **930.281.336,18** | **1.320.879,44** | **123.451.199,27** | **808.151.016,35** |
| SERGÁS - Empresa Sergipana de Gás S/A | **5.352.074,53** | | **5.352.074,53** | **812.534,30** | | 6.164.608,83 |
| BANESE - Banco do Estado de Sergipe | **82.984.401,79** | | **82.984.401,79** | | | 82.984.401,79 |
| DESO - Cia.de Saneamento de Sergipe | **778.710.859,98** | **53.256.702,88** | **831.967.562,86** | | 123.451.199,27 | 708.516.363,59 |
| SEGRASE - Serviços Gráficos de Sergipe | **9.977.297,00** | | **9.977.297,00** | **508.345,14** | | 10.485.642,14 |
| **AÇÕES PREFERENCIAIS** | **306.521.326,75** | - | **306.521.326,75** | **18.347.361,31** | **20.927.656,60** | **303.941.031,46** |
| BANESE - Banco do Estado de Sergipe | **76.296.858,74** | | **76.296.858,74** | **18.347.361,31** | | 94.644.220,05 |
| DESO - Cia.de Saneamento de Sergipe | **226.509.868,01** | | **226.509.868,01** | | 20.927.656,60 | 205.582.211,41 |
| CODISE - Cia.Desenv.Ind.Rec.Min. Sergipe | **3.714.600,00** | | **3.714.600,00** | | | 3.714.600,00 |
| **TOTAL DAS EMPRESAS ESTATAIS** | **12.577,00** | - | **12.577,00** | - | - | **12.577,00** |
| **AÇÕES ORDINÁRIAS** | **12.121,71** | - | **12.121,71** | - | - | **12.121,71** |
| Cia. Ind.de Turismo de Salgado | 2,03 | | **2,03** | | | 2,03 |
| TELEBRASÍLIA - Telecomunicações de Brasília S/a | 11.892,48 | | **11.892,48** | | | 11.892,48 |
| TELERGIPE - Telecominicações de sergipe S/A | 0,01 | | **0,01** | | | 0,01 |
| BNB - Banco do Nordeste do Brasil | 227,19 | | **227,19** | | | 227,19 |
| **AÇÕES PREFERENCIAIS** | **27,45** | - | **27,45** | - | - | **27,45** |
| CHESF - Cia. Hidrelétrica do São Francisco | 27,45 | | **27,45** | | | 27,45 |
| **TÍTULOS DIVERSOS** | **427,84** | - | **427,84** | - | - | **427,84** |
| Iate Clube de Aracaju | 427,84 | | **427,84** | | | 427,84 |
| Total de Outras Participações | **12.577,00** | | **12.577,00** | | | **12.577,00** |
| **TOTAL GERAL** | **1.421.798.293,02** | **53.256.702,88** | **1.475.054.995,90** | **63.908.595,54** | **149.813.857,56** | **1.389.149.733,88** |

Aracaju, 13 de maio de 2012

GIMLE CAJUEIRO DE HOLLANDA
Gerente Geral da Dívida Pública

MARCOS SOUSA FERREIRA
Superintendente de Finanças Públicas

# 7 – RELATÓRIO CONTENDO AS MEDIDAS ADOTADAS PARA A COBRANÇA DOS 100 (CEM) MAIORES DEVEDORES DA FAZENDA PÚBLICA ESTADUAL INSCRITOS NA DÍVIDA ATIVA

## MEDIDAS PARA RECUPERAÇÃO DE CRÉDITOS TRIBUTÁRIOS E NÃO TRIBUTÁRIOS EXERCÍCIO 2011

1. Acompanhamento mensal da adimplência dos parcelamentos ativos
2. Continuidade dos serviço de tele-cobrança de parcelamentos ativos
3. Envio automático das informações dos processos inscritos em Dívida Ativa para o SERASA
4. Adoção do programa de Recuperação Fiscal Decreto 2822011
5. Nomeação de novos Julgadores Singulares para recompor o quadro visando maior celeridade processual
6. Envio de correspondências em todas as citações ao contribuinte com orientações referentes à prazos, forma de pagamento e etc.
7. Início do projeto CADIN estadual realizando a notificação de todos os contribuintes inscritos em dívida ativa

Aracaju, 13 de maio de 2012

KATIA MARIA RIBEIRO BUARQUE
Gerente Geral da GERCAT

SILVANA MARIA LISBOA LIMA
Superintendente de Gestão Tributária e Não Tributária

**SECRETARIA DE ESTADO DA FAZENDA**
**SUPERINTENDÊNCIA DE GESTÃO TRIBUTÁRIA E NÃO TRIBUTÁRIA**
**GERÊNCIA GERAL DO CONTENCIOSO ADMINISTRATIVO TRIBUTÁRIO**

# RELAÇÃO DOS 100 MAIORES DEVEDORES EM 31/12/2011

| QT | Identificação | Razão Social | Autos Parcelados | Saldo |
|---|---|---|---|---|
| 1 | 270509984 | PETROLEO BRASILEIRO S/A - PETROBRAS | 5 | 258.673.412,69 |
| 2 | 270585893 | SANTANA AGROINDUSTRIAL LTDA | 4 | 161.351.690,66 |
| 3 | 271023570 | EMS S.A | 2 | 86.835.184,01 |
| 4 | 270510974 | ECT - EMPRESA BRASILEIRA DE CORREIOS E TELEGRAFOS | 4 | 84.162.048,84 |
| 5 | 270509186 | TELEMAR NORTE LESTE S/A | 7 | 78.202.777,39 |
| 6 | 270767436 | ENERGISA SERGIPE - DISTRIBUIDORA DE ENERGIA S.A. | 4 | 67.098.910,34 |
| 7 | 270595694 | AGRO INDUSTRIAL GRANDE VALE LTDA | 10 | 57.436.536,74 |
| 8 | 270802460 | VIEIRA SAMPAIO INDUSTRIA E COMERCIO S/A | 10 | 56.693.164,02 |
| 9 | 270023135 | CERAMICA SANTA MARCIA S/A | 23 | 54.320.135,61 |
| 10 | 270546146 | FRUTENE-INDUSTRIA DE FRUTAS DO NORDESTE S/A | 68 | 53.092.130,31 |
| 11 | 270530258 | FRUTOS TROPICAIS S/A | 12 | 52.552.804,41 |
| 12 | 270918132 | H. M. COMERCIAL LTDA | 27 | 50.577.391,47 |
| 13 | 271026707 | VIA FARMA LTDA | 5 | 45.700.296,89 |
| 14 | 270992731 | TELERGIPE CELULAR S/A | 5 | 41.175.355,79 |
| 15 | 270870431 | MULTIMED DISTRIBUIDORA DE MEDICAMENTOS LIMITADA | 2 | 33.400.820,30 |
| 16 | 270009272 | PERNAMBUCANAS INDUSTRIA E COMERCIO S.A | 2 | 32.715.786,36 |
| 17 | 271003685 | DISTRIBUIDORA DE PROD.ALIMENTICIOS S.C.J. LTDA | 82 | 32.036.076,69 |
| 18 | 270931570 | FRUTISA S/A | 10 | 30.441.884,33 |
| 19 | 270688480 | CONTEX DE SERGIPE S/A | 4 | 29.182.825,94 |
| 20 | 270725040 | MESBLA LOJAS DE DEPARTAMENTOS S/A | 11 | 27.021.146,81 |
| 21 | 270927824 | VIACAO SANTA MARIA LTDA | 46 | 25.251.524,19 |
| 22 | 270043659 | EMPRESA BRAS. DE TELECOMUNICACOES S/A - EMBRATEL | 4 | 23.602.902,79 |
| 23 | 271067101 | JOSE NILSON OLIVEIRA LIMA | 30 | 22.814.937,50 |
| 24 | 271070668 | A FONSECA COMERCIAL LTDA | 54 | 21.237.816,20 |
| 25 | 270996087 | COMERCIAL BARRETO LTDA. | 10 | 20.705.337,49 |

**SECRETARIA DE ESTADO DA FAZENDA**
**SUPERINTENDÊNCIA DE GESTÃO TRIBUTÁRIA E NÃO TRIBUTÁRIA**
**GERÊNCIA GERAL DO CONTENCIOSO ADMINISTRATIVO TRIBUTÁRIO**

# RELAÇÃO DOS 100 MAIORES DEVEDORES EM 31/12/2011

| | | | | |
|---|---|---|---|---|
| 26 | 270006400 | FABRICA DE TECIDOS RIACHUELO S/A | 11 | 19.678.973,45 |
| 27 | 270927832 | ROTASUL TRANSPORTES LTDA | 28 | 19.394.066,06 |
| 28 | 270001760 | RIBEIRO CHAVES S/A. INDUSTRIAS | 7 | 19.292.930,45 |
| 29 | 270000364 | BOMFIM EMPRESA SENHOR DO BOMFIM LTDA. | 6 | 18.122.803,31 |
| 30 | 270628487 | COOPEREATIVA SERGIPENSE DE LATICINIOS LTDA | 11 | 17.507.782,70 |
| 31 | 270022651 | USINA SANTA CLARA LTDA | 9 | 17.306.737,56 |
| 32 | 270013890 | FLAMA - FABRICA DE LAMINADOS DE MARMORES S.A. | 20 | 16.148.422,62 |
| 33 | 271016817 | ARMAZEM IRMAOS CUNHA LTDA | 32 | 16.098.146,13 |
| 34 | 270996192 | AZTUR TAXI AEREO TURISMO LTDA | 1 | 15.417.141,22 |
| 35 | 270621172 | COFARMA COM. E DIST DE PROD FARMAC LTDA | 2 | 14.881.694,06 |
| 36 | 271063351 | COMERCIAL BRITO LTDA | 44 | 13.404.312,32 |
| 37 | 270919384 | COMPANHIA DE BEBIDAS DAS AMERICAS - AMBEV | 5 | 13.347.045,90 |
| 38 | 271094591 | COMERCIAL DE ALIMENTOS SERRANO LTDA | 53 | 13.337.547,99 |
| 39 | 270814450 | FABRICA DE BISCOITO SAO DOMINGOS LTDA | 1 | 13.010.769,89 |
| 40 | 271088370 | EDIVALDO DA SILVA SANTOS | 28 | 12.476.386,59 |
| 41 | 270029923 | EMPRESA DE TRANSPORTES DE TURISMO LTDA | 37 | 11.886.515,80 |
| 42 | 270962360 | DISTRIBUIDORA DE ALIMENTOS E REP. LTDA | 8 | 11.886.162,46 |
| 43 | 270039929 | VIACAO SAO PEDRO LTDA | 5 | 11.739.632,14 |
| 44 | 270759360 | JOSE LISBOA DOS ANJOS | 7 | 11.544.676,71 |
| 45 | 270541420 | A ARAUJO SA ENGENHARIA MONTAGENS | 8 | 11.117.085,52 |
| 46 | 270736980 | ELETROJULIO COMERCIO E REPRESENTACOES LTDA | 9 | 10.989.063,85 |
| 47 | 270023704 | PAES ANDRADE & CIA LTDA | 36 | 10.820.886,05 |
| 48 | 270508821 | SERGIPE COUROS LTDA | 7 | 10.811.973,43 |
| 49 | 270511555 | PORCINO IRMAOS COMERCIAL LTDA | 21 | 10.661.365,53 |
| 50 | 271078006 | JOSE MESSIAS CARDOSO CORREIA | 49 | 10.597.621,70 |

**SECRETARIA DE ESTADO DA FAZENDA**
**SUPERINTENDÊNCIA DE GESTÃO TRIBUTÁRIA E NÃO TRIBUTÁRIA**
**GERÊNCIA GERAL DO CONTENCIOSO ADMINISTRATIVO TRIBUTÁRIO**

# RELAÇÃO DOS 100 MAIORES DEVEDORES EM 31/12/2011

| | | | | |
|---|---|---|---|---|
| 51 | 271186640 | COMERCIAL DE ALIMENTOS COSTA LTDA | 12 | 10.348.954,60 |
| 52 | 270500197 | EMPRESA NOSSA SENHORA DE FATIMA LTDA | 29 | 9.874.098,76 |
| 53 | 270803718 | SIBRA AQUICULTURA S/A | 5 | 9.741.531,91 |
| 54 | 270605606 | VOTORANTIM CIMENTOS N/NE S/A | 2 | 9.733.650,56 |
| 55 | 270508546 | CONTEX DO NORDESTE S/A | 2 | 9.530.050,22 |
| 56 | 270889280 | LENIRA SANTOS BASTOS & CIA LTDA | 13 | 9.483.870,60 |
| 57 | 33160839003161 | AUTOLATINA BRASIL S.A. - DIVIS`O FORD | 1 | 9.332.681,40 |
| 58 | 270592733 | PORTO COMERCIAL LTDA | 4 | 8.723.310,40 |
| 59 | 270674659 | FERRAGENS SANTA ROSA LTDA | 3 | 8.684.780,02 |
| 60 | 271094150 | CSJ COMERCIAL DE CIGARROS SAO JORGE LTDA | 9 | 8.522.787,61 |
| 61 | 270970690 | CONSEIL - LOGISTICA E DISTRIBUICAO LTDA | 12 | 8.458.899,61 |
| 62 | 270691960 | SERGISPUMA INDUSTRIA DE COLCHOES E ESPUMAS LTDA. | 30 | 8.444.342,52 |
| 63 | 270877037 | COOPERATIVA DOS TRAB DE CONF DE SERGIPE LTDA | 19 | 8.206.687,29 |
| 64 | 270975470 | INTERQUIMICA S/A | 10 | 8.197.402,63 |
| 65 | 271054042 | COMERCIAL DE ESTIVAS SANTANA LTDA | 46 | 8.143.288,11 |
| 66 | 271088923 | DISTRIBUIDORA DE PRODUTOS ALIMENTICIOS A.N. LTDA | 39 | 7.986.811,15 |
| 67 | 270517987 | DINIZ S.A | 18 | 7.940.357,17 |
| 68 | 270610804 | ITAGUASSU AGRO INDUSTRIAL S/A | 1 | 7.880.078,66 |
| 69 | 271034270 | CEREALISTA SANTANA LTDA | 41 | 7.840.672,51 |
| 70 | 270784772 | CONSTRUTORA XINGO LTDA | 1 | 7.629.375,13 |
| 71 | 270817395 | SUPERMERCADO NOSSA SENHORA DA PIEDADE LTDA | 1 | 7.402.053,43 |
| 72 | 270851909 | JOSE CARLOS SANTOS CEREAIS | 31 | 7.339.269,15 |
| 73 | 270800123 | COMERCIAL SANTO AGOSTINHO LTDA | 19 | 7.249.295,63 |
| 74 | 271058528 | CEREALISTA KETHYLIN LTDA | 38 | 7.102.299,69 |
| 75 | 270689109 | MARIA EUNICE DOS SANTOS | 2 | 7.073.444,50 |

**SECRETARIA DE ESTADO DA FAZENDA**
**SUPERINTENDÊNCIA DE GESTÃO TRIBUTÁRIA E NÃO TRIBUTÁRIA**
**GERÊNCIA GERAL DO CONTENCIOSO ADMINISTRATIVO TRIBUTÁRIO**

# RELAÇÃO DOS 100 MAIORES DEVEDORES EM 31/12/2011

| | | | | |
|---|---|---|---|---|
| 76 | 271091592 | JOSE EDSON SANTOS DE JESUS | 43 | 7.058.546,52 |
| 77 | 271054468 | G. T. CUNHA & CIA. LTDA | 36 | 7.000.839,94 |
| 78 | 270855637 | SOFARMA SOBRAL PRODUTOS FARMACEUTICOS LTDA | 2 | 6.861.815,33 |
| 79 | 270994858 | ATHOS FARMA S.A. DIST. DE PRODUTOS FARMACEUTICOS | 3 | 6.846.650,42 |
| 80 | 270917055 | TUTI FRUIT DIST DE FRUTAS LTDA | 2 | 6.803.813,24 |
| 81 | 270826009 | SPM COMERCIO DE UNIFORMES LTDA | 7 | 6.782.426,04 |
| 82 | 270949739 | ESCURIAL EMPREENDIMENTOS LTDA EPP | 6 | 6.741.036,17 |
| 83 | 271033819 | VANDETE TAVARES DA MOTA | 36 | 6.727.423,95 |
| 84 | 270712119 | MECAN COMERCIO E SERVICO DE MAQUINAS LTDA | 3 | 6.718.291,31 |
| 85 | 270749454 | MACRO X COM DE MATERIAIS FOTOSSENSIVEIS LTDA | 1 | 6.593.950,85 |
| 86 | 271077239 | JOSE ANDRE MENEZES DA TRINDADE | 24 | 6.566.213,43 |
| 87 | 271087510 | COMERCIAL NOSSA SENHORA APARECIDA LTDA | 38 | 6.550.698,86 |
| 88 | 270913203 | GISELMA DOS ANJOS SANTOS | 15 | 6.529.576,84 |
| 89 | 270866442 | G B FARMA DISTRIBUIDORA FARMACEUTICA LTDA | 9 | 6.391.405,91 |
| 90 | 270915338 | BETOSUL DISTRIBUIDORA & ATACADISTA LTDA | 14 | 6.308.824,86 |
| 91 | 270629033 | ARMAZEM CORUMBA LTDA. | 12 | 6.220.830,38 |
| 92 | 270980083 | MS FARMA COMERCIAL LTDA | 10 | 6.007.017,72 |
| 93 | 270641920 | DISTRIBUIDORA COMERCIAL LOPES LTDA | 2 | 5.933.806,57 |
| 94 | 271013214 | LATICINIOS XINGO LTDA. | 4 | 5.909.172,72 |
| 95 | 270013733 | LOJAS DIAMANTE LTDA | 4 | 5.870.328,72 |
| 96 | 270809619 | IND., COM. E IMPORTACAO DE LATICINIOS FENIX LTDA. | 4 | 5.869.085,93 |
| 97 | 271073179 | D.D.COMERCIO LTDA | 32 | 5.728.233,34 |
| 98 | 271059966 | SUPERMERCADO DUBOM LTDA | 15 | 5.716.358,75 |
| 99 | 270585877 | PETROLEO BRASILEIRO S/A - PETROBRAS/FAFEN | 1 | 5.712.260,41 |
| 100 | 271092300 | CEREALISTA LIDER LTDA | 12 | 5.606.110,42 |

Aracaju, 13 de maio de 2012

KÁTIA MARIA RIBEIRO BUARQUE
Gerente Geral da GERCAT

SILVANA MARIA LISBOA LIMA
Superintendente Geral de Gestão Tributária e Não Tributária

# E – OUTROS DOCUMENTOS

# 1 – RELATÓRIO DAS MEDIDAS ADOTADAS PARA REDUZIR A SONEGAÇÃO FISCAL E INCREMENTAR A ARRECADAÇÃO

# DEMONSTRATIVO DE MEDIDAS DE COMBATE À SONEGAÇÃO, RECUPERAÇÃO DE CRÉDITOS E INCREMENTO DE ARRECADAÇÃO EXERCÍCIO 2011

## APRESENTAÇÃO

- A Administração Tributária Estadual tem a precípua função de fomentar e fornecer os elementos necessários à arrecadação dos recursos econômicos imprescindíveis ao funcionamento do Estado e ao provimento das necessidades coletivas.
- Nesse intento, a Superintendência de Gestão Tributária e Não Tributária - SUPERGEST, por seu turno, vem apresentar as atividades desenvolvidas no exercício de 2011, quanto aos aspectos quantitativo e comparativo que demonstram a consolidação das práticas operacionais direcionadas ao cumprimento do planejamento estratégico da SEFAZ, por cada Gerência, porém, executadas em parceria entre as diversas áreas técnicas, com a finalidade de combater a evasão e, consequentemente, aumentar a arrecadação dos tributos estaduais.
- Assim, apresenta-se o presente relatório sucinto para demonstrar as atividades desenvolvidas pela SUPERGEST, através das Gerências.
- Submete-se à apreciação de todos, o presente relatório, e, simultaneamente, agradece aos servidores que direta ou indiretamente colaboraram para a obtenção dos resultados.

## ATIVIDADES

### 1 – GERÊNCIA DE AÇÕES DE TRÂNSITO - GERAT

A GERAT é responsável pela fiscalização de trânsito de mercadorias no Estado, promovendo ações fiscais e prestando as informações fiscais assecuratórias da arrecadação do ICMS.

### 1.1 AÇÕES CONCLUÍDAS

- **ANÁLISE DAS CLASSIFICAÇÕES DAS Nfe PARA LEVANTAMENTO DOS EQUÍVOCOS E ORIENTAÇÃO ATRAVÉS DE TREINAMENTO**

**OBJETIVO:** Identificar, por meio do CPF, o auditor que se equivocou na classificação do documento fiscal possibilitando que o Gestor do Sistema possa melhor orientá-lo, corrigindo e controlando a sua atuação.

- **AMPLIAÇÃO DA CLASSIFICAÇÃO AUTOMATIZADA DOS PRODUTOS DAS Nfe's POR MEIO DO CÓDIGO GTIM**

**OBJETIVO:** Aumentar o número de produtos classificados por meio deste código de 3.000 para 29.000, permitindo a correta tributação do produto sem a intervenção do auditor, evitando trabalhos burocráticos e repetitivos, liberando-o para a atividade fim de fiscalização. Resultado: atualmente existem 73.000 produtos classificados com base nesta codificação.

- **DESENVOLVIMENTO DA CLASSIFICAÇÃO AUTOMÁTICA DE DOCUMENTOS FISCAIS ELETRÔNICOS, NAS OPERAÇÕES DE ENTRADAS INTERESTADUAIS DE MERCADORIAS, COM BASE EM PARÂMETROS DE ANÁLISE**

**OBJETIVO:** Introduzir oito novos parâmetros de classificação automática de Nfe permitindo que cerca de 55% dos documentos fiscais destinados ao Estado de Sergipe sejam automaticamente classificados. Resultado: atualmente cerca de 68% dos documentos são classificados de forma automática pelo sistema fazendário.

- **OPERAÇÕES NAS EMPRESAS TRANSPORTADORAS**

**OBJETIVO**: Fazer o acompanhamento das cargas sob a guarda das Empresas Transportadoras.

**Tabela 08 – Resultados da operação**

| Quantidade Autos de Infração Lavrados | Crédito Tributário |
|---|---|
| 172 | R$ 2.332.600,36 |

- **OPERAÇÃO RESGATE**

**OBJETIVO:** Analisar os arquivos de NF-e recepcionados pelo Sistema Fazendário para identificar as operações que não obtiveram o registro de entrada em território sergipano.

**RESULTADOS:** Foram lançados R$ 26.494.513,91 (vinte e seis milhões, quatrocentos e noventa e quatro mil, quinhentos e treze reais e noventa e um centavos) sob a rubrica de ICMS Antecipado com e sem encerramento de Fase e Complementação de Alíquota.

- **TREINAMENTO DOS AUDITORES LOTADOS NOS POSTOS FISCAIS**

**OBJETIVO:** Treinamento e atualização focada nas atividades diárias nas unidades de fiscalização, em reuniões mensais.

- **TREINAMENTO DOS AUDITORES LOTADOS NAS ÁREAS DE FISCALIZAÇÃO DE ESTABELECIMENTOS.**

**OBJETIVO:** Treinamento e atualização focada nas informações obtidas por meio da nota fiscal eletrônica. Resultado 120 auditores treinados.

**Tabela 11 – Comparativo das ações da GERAT**

| Ações | 2010 | 2011 | Var % |
|---|---|---|---|
| Notas Fiscais Digitadas | 9.797.447 | 14.666.990 | 49,70% |
| ICMS Antecipado Gerado | 353.535.162,04 | 361.555.697,06 | 2,26% |
| Autos de Infração Lavrados | 6.530 | 6.616 | 1,32% |
| Autos Quitados | 5.634 | 5.715 | 1,44% |
| Crédito Tributário Lançado | 106.299.367,01 | 102.940.448,84 | -3,16% |
| Crédito Tributário Recebido | 24.270.539,81 | 20.962.723,38 | -13,63% |

**2- GERÊNCIA DO CONTENCIOSO ADMINIDTRSTIVO TRIBUTÁRIO – GERCAT**

A - Acompanhamento mensal da adimplência dos parcelamentos ativos

B- Continuidade dos serviços de tele-cobrança de parcelamentos ativos

C- Envio automático das informações dos processos inscritos em Dívida Ativa para o SERASA

D- Adoção do programa de Recuperação Fiscal Decreto 28.220/11

E- Nomeação de novos Julgadores Singulares para recompor o quadro visando maior celeridade processual

F- Envio de correspondências em todas as citações ao contribuinte com orientações referentes a prazos, forma de pagamento e etc.

G- Início do projeto CADIN estadual realizando a notificação de todos os contribuintes inscritos em dívida ativa

## 3-RELATÓRIO DE ATIVIDADES DE JANEIRO A DEZEMBRO DE 2011 - GERPLAF/GERAF

| | | |
|---|---|---|
| 1 | **Cruzamento das informações fornecidas pelas Adm. de Cartão de Crédito e as prestadas pelos contribuintes** | |
| | 1.1. Crédito espontâneo | 2.663.461,62 |
| | 1.2. Crédito decorrente de Lavratura de Auto de Infração | 8.674.504,13 |
| | Total | 11.337.965,75 |
| | 1.3. Nº de Auto de Infração Lavrado | 312 |
| | | |
| 2 | Declarado e Não Recolhido - Auto de Infração Modelo II | |
| | 2.1.Nº de Autos Lavrados | 826 |
| | 2.2. Crédito Lançado | 9.453.846,79 |
| | | |
| 3 | Crédito Tributário Lançado (excluído os auto de infração da Op. Cartão de Crédito) | |
| | 3.1. Fiscalização de Trânsito | |
| | 3.1.1. Nº de Auto de Infração | 6616 |
| | 3.1.2.Valor do Crédito Lançado | 102.940.448,84 |
| | 3.2.Fiscalização de Estabelecimento | |
| | 3.2.1. Nº de Autos Lavrados | 1246 |
| | 3.2.2. Valor do Crédito Lançado | 378.991.379,35 |
| | | |
| 4 | Diligencias Cadastral e de Cumprimento de Ob. Acessórias | |
| | 4.1.Município de Itabaiana (período setembro a outubro de 2011) | |
| | Nº de Empresas Visitadas | 56 |
| | Nº de empresas notificadas para baixa cadastral | 8 |
| | Nº de empresas a serem canceladas (FPF 10.04) | 22 |
| | Nº de empresas que regularizaram o envio da DIC | 26 |
| | 4.2.Município de N. S. do Socorro | |
| | Nº de Empresas Visitadas (período setembro a novembro de 2011) | 179 |
| | Nº de empresas notificadas para baixa cadastral | 8 |
| | Nº de empresas a serem canceladas (FPF 10.04) | 161 |
| | Nº de empresas que regularizaram o envio da DIC | 10 |

## 4-Gerência de Tributação – GERTRIB

Foram publicadas 57 normas que impactaram na arrecadação do ICMS, sendo 24 decretos e 33 portarias que puderam impactar na arrecadação para mais ou para menos. Dentre elas podemos destacar as portarias de correção da UFP/SE (Unidade Fiscal Padrão do Estado de Sergipe), esse valor passou a ser atualizado mensalmente pelo IPCA e não mais anualmente como em exercício anteriores, também destacamos o Dec.28.169/11 o qual amplia o limite para o enquadramento no Simples Nacional de R$ 1.200.000,00 para R$ 1.800.000,00.

Aracaju, 13 de maio de 2012

Silvana Maria Lisboa Lima
Superintendente Geral de Gestão Tributária e Não tributária

# 2 - DECLARAÇÃO COMPROBATÓRIA, EMITIDA PELA UNIDADE DE RECURSOS HUMANOS DA CASA CIVIL

Governo de Sergipe
SECRETARIA DE ESTADO DA CASA CIVIL

**DECLARAÇÃO**

Em cumprimento ao art. 8º da Resolução nº 167/94, do Tribunal de Contas do Estado de Sergipe, declaramos que o Setor de Pessoal, desta Secretaria, encontra-se com a declaração de Imposto de Renda, Ano Calendário 2010, Exercício 2011, do Governador do Estado de Sergipe, o Senhor **MARCELO DEDA CHAGAS.**

Aracaju, 11 de abril de 2012.

José Carlos Oliveira
Chefe da Subcoordenadoria de Pessoal/SEDC

GOVERNO DE SERGIPE
**GABINETE DA VICE-GOVERNADORIA**

**DECLARAÇÃO**

Em conformidade com o Art. 8º. da Resolução n.º 167/94 de 21/07/94, do Egrégio Tribunal de Contas do Estado de Sergipe, **DECLARAMOS** que a Seção de Pessoal da Vice Governadoria Estadual, encontra-se com a declaração de Imposto de Renda, relativa ao ano calendário de 2010 - exercício de 2011 do Vice-Governador **JACKSON BARRETO DE LIMA,** portador do CPF nº. 038.622.325-49

Aracaju, 11 de abril de 2012.

Terezinha Garcez de Andrade
**TEREZINHA GARCEZ DE ANDRADE**
**Chefe do Serviço de Pessoal**
**da Vice - Governadoria**

CGE - SE
Fls. 661
Rubrica

ESTADO DE SERGIPE
CONTROLADORIA GERAL DO ESTADO

# RELATÓRIO DA PRESTAÇÃO DE CONTAS DO GOVERNO DE SERGIPE

| | |
|---|---|
| **PROCESSO:** | 036.000.01219/2012-1 |
| **ENTIDADE:** | Governo do Estado de Sergipe |
| **EXERCÍCIO:** | 2011 |
| **AGENTE RESPONSÁVEL:** | Marcelo Déda Chagas |
| **CPF:** | 150.362.195-20 |
| **CARGO:** | Governador do Estado |
| **PERÍODO:** | 1º/01 a 31/12/2011 |

Senhor Secretário Chefe da Controladoria Geral do Estado,

Apresentamos a Vossa Excelência o resultado dos exames realizados na Prestação de Contas Anual/2011, consoante determinação da Portaria nº 11/CGE, de 07/05/2012, conforme segue:

## I – ESCOPO DO TRABALHO

O exame da Prestação de Contas do Governo de Sergipe, referente ao exercício/2011, teve por finalidade emitir relatório e certificado de auditoria quanto à regularidade ou não dessas Contas; como também obter razoável grau de certeza quanto à observância dos princípios da legitimidade, economicidade e razoabilidade, cujos trabalhos foram realizados em estrita observância às normas e procedimentos de controle interno aplicáveis ao serviço público estadual, consoante disposições da Lei nº 4.320/1964, da Lei Complementar nº 101/2000 (LRF), da Lei Complementar nº 205/2011 (Lei Orgânica do TCE/SE), da Lei Estadual nº 3.630/1995 (Lei Orgânica da Controladoria Geral), da Resolução TCE nº 270/2011(Regimento Interno do Tribunal de Contas do Estado de Sergipe - TCE/SE) e da Instrução Normativa nº 001/CGE/2012.

## II – RESULTADOS DOS EXAMES

### 1 – Orçamento Geral do Estado

### 1.1 - Do Orçamento

O artigo 150 da Constituição Estadual estabelece que os instrumentos disciplinadores da elaboração, execução e controle do Orçamento Geral do Estado são: o Plano Plurianual, a Lei de Diretrizes Orçamentárias e a Lei Orçamentária Anual, os quais foram autorizados pelos seguintes dispositivos legais, para o exercício de 2011:

✓ **Plano Plurianual (PPA),** para o período de 2008/2011, nos termos da Lei estadual nº 6.302 de 19 de dezembro de 2007, publicada no Diário Oficial do Estado, em 24/01/2008, foram estabelecidos os objetivos, diretrizes e metas para a Administração Pública estadual em nível macro, abrangendo os programas de manutenção e expansão das ações de Governo. Em 2009, ocorreu uma revisão do PPA para o Biênio 2010-2011 através da Lei estadual nº 6.811, de 10 de dezembro de 2009;

CGE - SE
Fls. 662
Rubrica

✓ **Lei de Diretrizes Orçamentárias (LDO),** Lei estadual nº 6.966 de 26 de julho de 2010, publicada no Diário Oficial do Estado do dia 27/07/2010, que estabelece as metas, prioridades e os critérios para elaboração do Orçamento Geral do Estado, referente ao exercício/2011;

✓ **Lei Orçamentária Anual (LOA),** compreende o Orçamento Fiscal, da Seguridade Social e de Investimentos, os quais contemplam os programas de Governo para o exercício de 2011, aprovados por meio da Lei estadual nº 7.100, de 23 de dezembro de 2010, publicada no Diário Oficial do Estado em 27/12/2010.

A Lei Orçamentária nº 7.100, de 23 de dezembro de 2010, para o exercício/2011, atendendo às determinações contidas nos artigos 150 a 156 da Constituição Estadual, estimou as receitas e fixou as despesas, conforme demonstrado na tabela 1:

**Tabela 1 – Receita Estimada e Despesa Fixada dos exercícios de 2010 e 2011**

*R$ 1,00*

| ORÇAMENTOS | RECEITA ESTIMADA E DESPESA FIXADA | | VARIAÇÃO (A-B) % |
|---|---|---|---|
| | 2011 (B) | 2010 (A) | |
| FISCAL/SEGURIDADE SOCIAL | 6.635.168.886 | 5.337.445.520 | 24,31% |
| **TOTAL** | **6.635.168.886** | **5.337.445.520** | **24,31%** |

*Fonte: Prestação de Contas do Governo/2011 e 2010.*

O supracitado Orçamento Anual compreende os Poderes do Estado de Sergipe, seus Órgãos, Fundos, Autarquias e Fundações, instituídas e mantidas pelo Poder Público estadual, bem como as Empresas Públicas e Sociedades de Economia Mista, em que o Estado, direta ou indiretamente, detém a maioria do capital social com direito a voto, e que não sejam provenientes de participação acionária de pagamento de serviços prestados. Assim, para o Orçamento de Investimentos/2011 das Empresas foi fixado o valor de R$ 147,6 milhões, conforme disposto no artigo 6º da Lei Nº 7.100/2010, demonstrado a seguir:

**Tabela 2 – Despesas de Investimentos por Entidade/2011**

*R$ 1,00*

| EMPRESAS | RECURSOS DE TODAS AS FONTES | | |
|---|---|---|---|
| | TESOURO | PRÓPRIOS | TOTAL |
| Serviços Gráficos de Sergipe | 0 | 430.000 | 430.000 |
| Banco do Estado de Sergipe | 0 | 36.500.000 | 36.500.000 |
| Companhia de Saneamento de Sergipe | 0 | 110.690.500 | 110.690.500 |
| **TOTAL GERAL** | **0** | **147.620.500** | **147.620.500** |

*Fonte: Prestação de Contas do Governo/2011.*

CGE - SE
Fls. 663
Rubrica

Consoante disposto no Artigo 7º da Lei Orçamentária nº 7.100/2010, para o exercício/2011, o Poder Executivo foi autorizado a abrir créditos suplementares até o limite de 50% das despesas fixadas, desde que observado o que dispõem os arts. 7º, 40 a 43, da Lei Federal n° 4.320/64.

Ademais, conforme determina o artigo 5º da Lei nº 7.100/2010, a despesa total fixada para 2011 tem como fontes de recursos o Tesouro do Estado, no valor de R$ 4,3 bilhões, e outras fontes, na importância de R$ 2,3 bilhões, correspondente a 64,95% e 35,04%, respectivamente.

Das informações apresentadas no quadro abaixo, depreende-se que 79,80% das despesas fixadas no orçamento anual/2011 foram comprometidas com despesas correntes e 19,80% com despesas de capital, de forma que restaram 0,38% para reserva de contingência e RPPS.

**Tabela 3 – Despesa Autorizada por Categoria Econômica/2011**

***R$ 1,00***

| GRUPO DE DESPESA | TESOURO | OUTRAS FONTES | TOTAL | ANÁLISE VERTICAL % |
|---|---|---|---|---|
| **DESPESAS CORRENTES** | **3.959.254.949** | **1.336.232.033** | **5.295.486.982** | **79,80%** |
| Pessoal e Encargos Sociais | 2.777.544.525 | 80.570.700 | 2.858.115.225 | 43,07% |
| Juros e Encargos da Dívida | 104.214.476 | 0 | 104.214.476 | 1,57% |
| Outras Despesas Correntes | 1.077.495.948 | 1.255.661.333 | 2.333.157.281 | 35,16 |
| **DESPESAS DE CAPITAL** | **345.493.497** | **968.732.155** | **1.314.225.652** | **19,80%** |
| Investimentos | 191.671.776 | 831.810.185 | 1.023.481.961 | 15,42% |
| Inversões Financeiras | 1.952.220 | 136.921.970 | 138.874.190 | 2,09% |
| Amortização da Dívida | 151.869.501 | 0 | 151.869.501 | 2,29% |
| **RESERVA ( CONTIGÊNCIA E RPPS)** | **5.000.000** | **20.456.250** | **25.456.250** | **0,38%** |
| **TOTAL** | **4.309.748.447** | **2.325.420.439** | **6.635.168.886** | **100,00%** |

***Fonte: Art. 5º da Lei nº 7.100/2010.***

Ademais, o artigo 8º da Lei Orçamentária Anual do exercício/2011 autorizou o Poder Executivo, durante a execução orçamentária do exercício de 2011, a realizar Operações de Crédito por antecipação da receita, dentro do limite previsto na Constituição Estadual. Sendo assim, o Poder Executivo contratou operações de créditos, durante o exercício de 2011, no valor total de R$ 377.385.084,04 distribuído da seguinte forma: Dívida Fundada Interna (parcelas liberadas) – R$ 372.111.997,61 e Dívida Fundada Externa (parcelas liberadas) – R$ 5.273.086,43; sendo que, do total das parcelas liberadas da Dívida Fundada Interna, o valor de R$ 180.748.380,46 refere-se a operações de créditos realizadas junto ao BNDES, conforme Demonstrativos da Dívida Fundada Interna e Externa, à fl. 630.

CGE - SE
Fls. 664
Rubrica

Destacamos, ainda, que o artigo 10 da Lei Orçamentária Anual/2011 autorizou a Secretaria de Estado do Planejamento, Habitação e Desenvolvimento Urbano – SEPLAN a criar uma Modalidade de Aplicação: Território de Planejamento e os respectivos Elemento de despesa e fonte de recurso nos projetos, atividades e operações especiais constantes dessa Lei Orçamentária.

Ressaltamos que o Orçamento do Estado de Sergipe, aprovado pela Lei nº 7.100/2010, compreende também os Orçamentos das Autarquias, Fundações e Fundos, que incluem os recursos decorrentes do Tesouro do Estado e os recursos diretamente arrecadados, assim como os provenientes de outras Fontes, englobando as respectivas Receitas e Despesas.

## 1.2 – Dos Créditos Adicionais Abertos

Durante o exercício de 2011, os créditos adicionais foram abertos tendo como principais fontes de recursos as anulações de dotações orçamentárias e o superávit financeiro, fontes estas que não oneram o limite autorizado pelo *caput* do artigo 7º, da Lei nº 7.100, de 23 de dezembro de 2010, conforme disposto no parágrafo primeiro deste artigo.

**Tabela 4 – Créditos Adicionais/2011**

*R$ 1,00*

| Itens | Movimentação | R$ | % |
|---|---|---|---|
| **A** | **Orçamento Inicial** | **6.635.168.886,00** | **100,00** |
| **B** | **Créditos Adicionais** | **1.861.092.108,89** | **28,04** |
| **B.1** | **Suplementares** | **1.839.464.284,89** | **27,72** |
| B.1.1 | Superávit Financeiro | 0,00 | 0 |
| B.1.2 | Excesso de Arrecadação | 0,00 | 0 |
| B.1.3 | Anulação de Dotações | 1.659.464.284,89 | 25,01 |
| B.1.4 | Operações de Crédito | 180.000.000,00 | 2,71 |
| **B.2** | **Especiais** | **21.627.824,00** | **0,33** |
| B.2.1 | Superávit Financeiro | 0,00 | 0 |
| B.2.2 | Excesso de Arrecadação | 0,00 | 0 |
| B.2.3 | Anulação de Dotações | 21.627.824,00 | 0,33 |
| **B.3** | **Extraordinários** | **0,00** | **0** |
| **C** | **Reduções** | **1.681.092.108,89** | **25,33** |
| C.1 | Anulação de Dotações | 1.670.612.119,89 | 25,17 |
| C.2 | Redução de Crédito Especial | 10.479.989,00 | 0,16 |
| **D** | **Orçamento Final = (A+B-C)** | **6.815.168.886,00** | **102,71** |

***Fonte: Prestação de Contas do Governo/2011***

CGE - SE
Fls. 665
Rubrica

Restam, portanto, evidências de que os créditos suplementares efetivamente abertos, durante o exercício de 2011, correspondem a 27,72% do orçamento inicialmente aprovado pela Lei nº 7.100/2010, dos quais 25,17% foram decorrentes de anulações de dotações, conforme demonstrativo na Tabela 4, da folha anterior.

## 2 – Análise da Execução Orçamentária

Do exame do Balanço Orçamentário/2011, à fl. 160, constatamos que a Execução Orçamentária da Receita e da Despesa, apresentou um Superávit da ordem de R$ 11 milhões, cujo o valor foi coberto pelas suplementações orçamentárias realizadas durante o exercício de 2011, conforme autorização da Lei nº 7.100/2010 e demonstrativo a seguir:

**Tabela 5 – Balanço Orçamentário Resumido/2011**

***R$ 1,00***

| | RECEITA | | DESPESA | | DIFERENÇA B-A |
|---|---|---|---|---|---|
| | PREVISTA | ARRECADADA | AUTORIZADA (A) | REALIZADA (B) | |
| Corrente | 7.033.581.483 | 6.896.776.695 | 5.842.876.698 | 5.395.620.403 | (447.256.296) |
| Capital | 1.111.602.103 | 533.661.029 | 972.235.938 | 639.352.110 | (332.883.828) |
| Deduções para o FUNDEB | (1.330.014.700) | (1.383.887.289) | - | - | - |
| Reserva (Contingência e RPPS) | - | - | 56.250 | - | (56.250) |
| **TOTAL** | **6.815.168.886** | **6.046.550.434** | **6.815.168.886** | **6.034.972.513** | **(780.196.374)** |
| Superávit | - | - | - | **11.577.922** | **11.577.922** |
| **TOTAL** | **6.815.168.886** | **6.046.550.434** | **6.815.168.886** | **6.046.550.434** | **(768.618.452)** |

***Fonte: Prestação de Contas do Governo/2011.***

Da análise dessas informações, constata-se que a receita arrecadada, no exercício de 2011, foi inferior à prevista , resultando num déficit de arrecadação da ordem de R$ 768.618.452. Quanto à despesa, verificamos que a dotação orçamentária final, no valor de R$ 6.815.168.886, foi superior à sua realização efetiva, resultando uma economia orçamentária da ordem de R$ 780.196.374.

Considerando-se os valores nominais, com base na execução orçamentária apresentada na Prestação de Contas do Governo/2011, identificamos que, no exercício de 2011, houve incremento da arrecadação da receita no montante de R$ 97,9 milhões correspondendo a 1,64%, comparado ao exercício/2010. Assim, constata-se que o incremento na arrecadação foi inferior ao índice oficial de inflação apurado pelo IBGE (INPC), para o exercício/2011, que foi de 6,07%. Quanto às despesas realizadas, houve um acréscimo de R$ 36 milhões com relação ao exercício/2010, equivalente a um aumento de 0,6%.

Comparando-se as receitas arrecadadas e as despesas realizadas entre 2011 e 2010, identificamos a seguinte posição:

**Tabela 6 – Comparativo das Receitas Arrecadadas com as Despesas Realizadas**

*R$ 1,00*

| ESPECIFICAÇÃO | 2011 | 2010 | VARIAÇÃO % |
|---|---|---|---|
| | (A) | (B) | (A – B/B) |
| Receitas Correntes | 5.512.889.405,28 | 5.406.222.757,00 | 1,97% |
| (-) Despesas Correntes | 5.395.620.402,87 | 5.288.791.762,00 | 2,02% |
| Superávit Corrente | 117.269.002,41 | 117.430.995,00 | -0,14% |
| Receitas de Capital | 533.661.029,22 | 542.417.290,00 | -1,61% |
| (-) Despesas de Capital | 639.352.109,69 | 710.052.127,00 | -9,96% |
| Déficit de Capital | -105.691.080,47 | -167.634.837,00 | -36,95% |
| **DÉFICIT / SUPERÁVIT** | **11.577.921,94** | **-50.203.842,00** | **-123,06%** |

***Fonte: Prestação de Contas do Governo/2010/2011.***

Do exame das informações do quadro acima, verifica-se que houve um Superávit orçamentário de R$ 11 milhões no exercício/2011, ocorrendo um aumento no valor de R$ 61,7 milhões em relação ao ano de 2010, o que representa uma redução do déficit em 123,06%.

**3 – Análise da Gestão Financeira**

O Balanço Financeiro do exercício/2011, conforme dispõe o artigo 103 da Lei nº 4.320/64, evidencia as receitas e despesas orçamentárias, bem como os recebimentos e pagamentos de natureza extra-orçamentária, conjugados com os saldos em espécie provenientes do exercício/2010 e os que se transferem para o exercício/2011.

Dessa forma, o Balanço Financeiro/2011 do Estado de Sergipe apresenta, sinteticamente, as seguintes informações:

**Tabela 7 – Balanço Financeiro/2011**

*R$ 1,00*

| ESPECIFICAÇÃO | 2011 | 2010 | VARIAÇÃO% |
|---|---|---|---|
| | (A) | (B) | (A-B/B) |
| Receita Orçamentária | 6.046.550.435 | 5.948.640.047 | 1,65% |
| Receita Extra-Orçamentária | 7.696.308.269 | 5.126.731.875 | 50,12% |
| Saldo Financeiro do exercício anterior | 564.634.511 | 574.806.627 | -1,77% |
| **TOTAL GERAL** | **14.307.493.215** | **11.650.178.550** | **22,81%** |
| Despesa Orçamentária | 6.034.972.513 | 5.998.843.889 | 0,60% |
| Despesa Extra-Orçamentária | 7.620.353.257 | 5.154.563.159 | 47,84% |
| Saldo Financeiro p/exercício seguinte | 652.167.445 | 496.771.502 | 31,28% |
| **TOTAL GERAL** | **14.307.493.215** | **11.650.178.550** | **22,81%** |

***Fonte: Prestação de Contas do Governo/2010/2011.***

CGE - SE
Fls. 667
Rubrica

Do exame do Balanço Financeiro/2011, apresentado pela Secretaria de Estado da Fazenda, constatamos que as receitas orçamentárias foram superiores às despesas orçamentárias, como também, as receitas extra-orçamentárias foram superiores às despesas extra-orçamentárias.

Nos Anexos III e IV deste Relatório, demonstramos as origens das receitas, bem como as aplicações nas despesas correntes e de capital do Poder Executivo e dos demais Poderes, no exercício/2011.

Comparando-se as despesas realizadas do Poder Executivo, no exercício/2011, com as do exercício/2010, conforme se observa no Anexo IV deste Relatório, destacamos as seguintes variações:

a) Aumento dos gastos com "Juros e Encargos da Dívida" em 18,20%, com "Pessoal e Encargos Sociais" em (20,63)% e com "Outras Despesas Correntes" em 38,65%, que em seu conjunto atingiram o valor de R$ 23,4 milhões em 2011;

b) Redução de R$ 70 milhões (14,72%) dos investimentos em despesas de capital.

Em relação aos demais Poderes, constatamos que as despesas do Poder Legislativo e do Poder Judiciário aumentaram em 8,73% e 19,38%, respectivamente, em relação as do exercício/2010. Entretanto, não há no processo de Prestação de Contas/2011 elementos suficientes que possibilitem um detalhamento da variação das despesas 2010/2011 desses Poderes.

Para melhor visualização do comportamento das receitas e despesas correntes do Estado de Sergipe, apresentamos a seguir o demonstrativo com a evolução anual dos valores nominais apurados pela Secretaria de Estado da Fazenda.

**Tabela 8 – Evolução das Receitas e Despesas Correntes**

***R$ 1,00***

| | 2007 | 2008 | 2009 | 2010 | 2011 |
|---|---|---|---|---|---|
| **Receitas** | 3.627.774.399 | 4.386.301.826 | 4.534.426.332 | 5.406.222.757 | 5.512.889.405 |
| **Despesas** | 3.153.275.417 | 3.786.054.452 | 4.400.384.368 | 5.288.791.762 | 5.395.620.403 |
| **Saldo** | **474.498.982** | **600.247.374** | **134.041.964** | **117.430.995** | **117.269.002** |

***Fonte: Prestação de Contas do Governo - 2007 a 2011.***

Conforme evidenciado na tabela acima, ocorreu um significativo aumento dos valores nominais das receitas e despesas correntes, nos últimos cinco anos, partindo-se de R$ 3,62 e R$ 3,15 bilhões, no exercício de 2007, para R$ 5,51 e R$ 5,39 bilhões em 2011, constituindo um aumento de 51,96% e 71,11% do valor inicial, respectivamente, para as receitas e despesas correntes que são destinados à execução das políticas públicas.

Analisando a composição das Receitas Correntes do Estado de Sergipe em 2011, que representam 91,17% da Receita Total, verificamos que a principal arrecadação estadual é proveniente das Transferências Correntes que, no exercício/2011, atingiram o percentual de 56,23%

CGE - SE
Fls. 668
Rubrica

da Receita Total. Em seguida, aparecem as Receitas Tributárias, com um percentual de 39,82%, conforme demonstrado no Anexo III, deste Relatório.

No gráfico abaixo estão demonstradas as receitas correntes e de capital arrecadadas pelo Estado de Sergipe, durante os períodos de 2007 a 2011:

**Gráfico 1 - Evolução das Receitas Correntes, por grupo, e de Capital – 2007 a 2011**

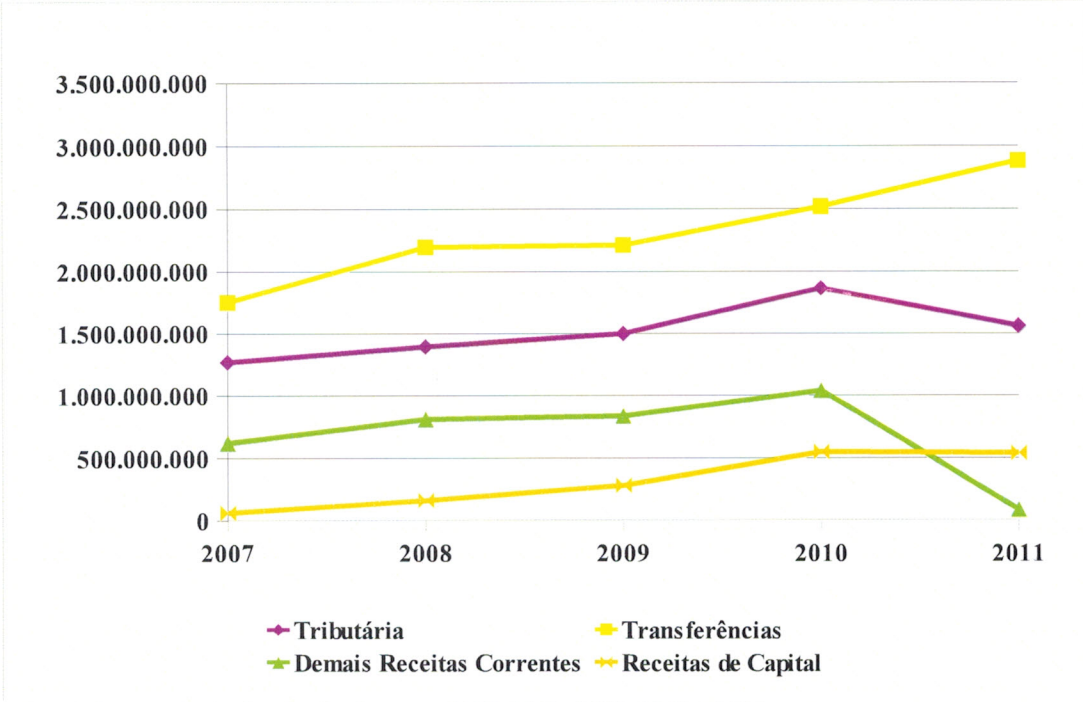


*Fonte: Prestação de Contas do Governo 2007, 2008, 2009, 2010 e 2011.*

Quanto às Despesas Correntes do Estado de Sergipe, constatamos o aumento da participação das despesas com Pessoal e Encargos Sociais, alcançando no exercício/2011 o valor de R$ 2,4 bilhões, que corresponde a 40,26% do total da despesa. Ressaltamos que, em face de sua relevância, o exame quanto à observância dos limites constitucionais e legais serão tratados no item "6", deste Relatório.

Da mesma forma, houve um aumento nos valores nominais, no exercício/2011, do grupo de Juros e Encargos da Dívida, conforme Gráfico 2:

CGE - SE
Fls. 669
Rubrica

**Gráfico 2 - Evolução das Despesas Correntes e de Capital – 2007 a 2011**

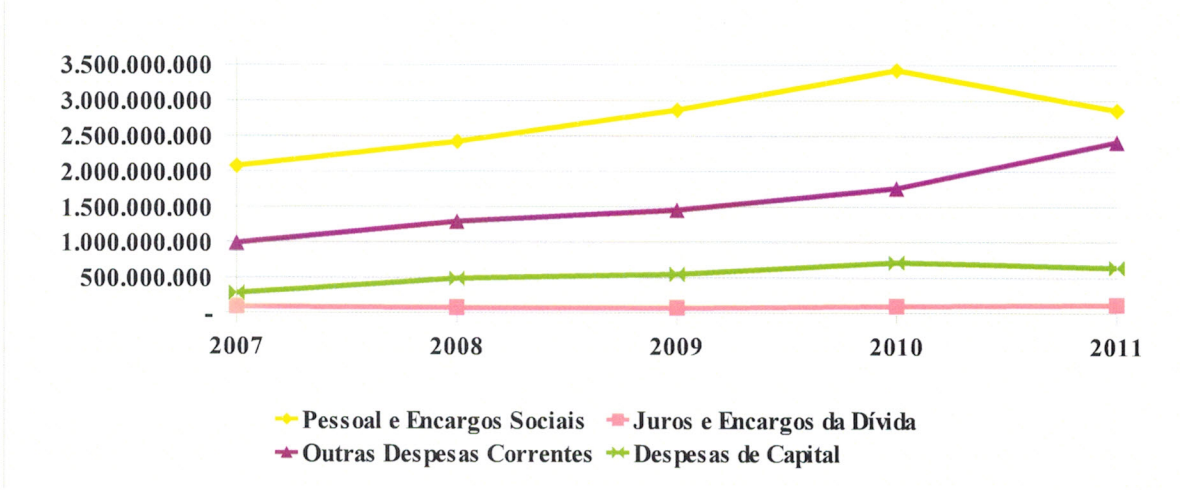


*Fonte: Prestação de Contas do Governo 2007, 2008, 2009, 2010 e 2011.*

Restam, portanto, evidências de que o Governo do Estado de Sergipe vem cumprindo os compromissos firmados com a União, por meio da Secretaria do Tesouro Nacional, quanto ao pagamento dos encargos da dívida contratada pelo Estado de Sergipe.

**4 – Análise da Gestão Patrimonial**

A dinâmica patrimonial que se materializa por meio das Variações Ativas e Passivas, consignadas no Demonstrativo das Variações Patrimoniais, à fl. 166, apresentou um Déficit de R$ 588.847.297,87.

**Tabela 9 – Demonstrativo do Ativo Real Líquido/2011**

***R$1,00***

| RESULTADO DAS VARIAÇÕES PATRIMONIAIS/2011 (A) | SALDO PATRIMONIAL/2010 (B) | ATIVO REAL LÍQUIDO/2011 (A+B) |
|---|---|---|
| -588.847.298 | 924.781.215 | 335.933.917 |

*Fonte: Prestação de Contas do Governo 2010 e 2011.*

De acordo com as informações da Tabela 9 acima, verificamos que o Déficit no valor de R$ 588.847.297,87, apurado no resultado das Variações Patrimoniais/2011, adicionado ao Saldo Patrimonial/2010 de R$ 924.781.215,28, resultou num Ativo Real Líquido da ordem de R$ 335.933.917,41, no exercício/2011, divergindo do valor apresentado no Balanço Patrimonial, à fl. 164, da ordem de R$ 557.213.574,31; este fato, encontra-se evidenciado em Nota Explicativa, à fl.567 F.

CGE - SE
Fls. 670
Rubrica

### 4.1 – Do Balanço Patrimonial

O Balanço Patrimonial evidencia a situação estática patrimonial do Estado de Sergipe, em 31 de dezembro de 2011, cuja estrutura está dividida em três partes, a saber: Grupo do Ativo; Grupo do Passivo e Saldo Patrimonial, que a função é de demonstrar a posição dos elementos patrimoniais ao final do exercício financeiro.

Tendo por base as informações demonstradas no Anexo V deste Relatório, apresentamos alguns comentários, a saber:

#### 4.1.1 - Do Disponível

O Disponível consolidado, no valor de R$ 565,9 milhões, corresponde aos saldos bancários, em 31 de dezembro de 2011, pertencentes às Secretarias, às Autarquias, às Fundações, aos Fundos, às Empresas Públicas, às Sociedades de Economia Mista e aos Poderes Legislativo e Judiciário do Estado de Sergipe.

Com relação aos recursos depositados em bancos conta movimento, observamos que estão distribuídos da seguinte forma: R$ 64.054.402,16 corresponde ao saldo da conta movimento do Poder Judiciário, R$ 8.237.146,61 do Poder Legislativo e R$ 489.325.627,82 do Poder Executivo, às fls. 592 a 597, totalizando um saldo de disponibilidade no valor de R$ 561.617.176,59. Destacamos no Anexo V, deste Relatório, os valores do Poder Executivo depositados em bancos oficiais, em 31 de dezembro de 2011.

A diferença de R$ 4.314.173,22, apurada entre os valores de R$ 565.931.349,81 e R$ 561.617.176,59, corresponde às seguintes contas: Aplicações Financeiras no valor de R$ 4.242.156,14 e Bancos conta Vinculados no valor de R$ 72.017,08, conforme Balanço Patrimonial, à fl. 164.

#### 4.1.2 – Do Realizável

O Realizável consolidado atingiu o valor total de R$ 138.285.091,28, à fl. 164, distribuído nas seguintes sub-contas: Responsabilidade Financeira no valor de R$ 562.080,31; Créditos a Receber de R$ 38.083.918,68; Investimento RPPS de R$ 99.638.510,86 e Créditos a Receber de Outras UG'S de R$ 581,43.

**Tabela 10 – Demonstrativo do Saldo da Conta Devedores do Órgão**

*R$ 1,00*

| ESPECIFICAÇÃO | VALOR |
|---|---|
| CESSÃO A ÓRGÃOS INTEGRANTES DO ORÇAMENTO FISCAL | 20.194.416,80 |
| CONVÊNIO DE CESSÃO DE PESSOAL | 120,00 |
| TOTAL | 20.194.536,80 |

*Fonte: Prestação de Contas do Governo/2011*

CGE - SE
Fls. 671
Rubrica

O Saldo da conta Devedores do Órgão corresponde a 14,6% do total do Realizável, ou seja, o valor de R$ 20,1 milhões, conforme demonstrado na tabela 10, da folha anterior.

### 4.1.3 – Do Passivo Financeiro

No Passivo Financeiro está registrado o valor de R$ 72,4 milhões, à fl. 164, correspondente a Restos a Pagar processados e não processados/2011, com a devida cobertura financeira, em obediência ao que determina o artigo 42, da Lei Complementar nº 101/2000 (Lei de Responsabilidade Fiscal).

Da análise do Resultado Financeiro com base no Quociente de Restos a Pagar Inscritos, verificamos que a participação dos Restos a Pagar em relação a sua Despesa Orçamentária no exercício/2011 foi de 1,20%, indicando que a maior parte das despesas executadas foram pagas no respectivo exercício financeiro, senão vejamos no gráfico a seguir:

**Gráfico 3 - Quociente de Restos a Pagar Inscritos no Exercício**

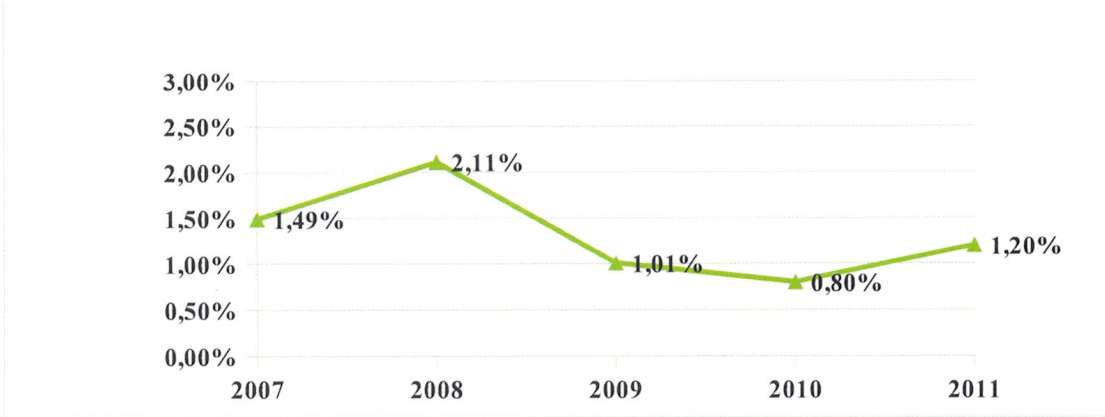


*Fonte: Prestação de Contas do Governo 2007, 2008, 2009 e 2011.*

Constatamos, ainda, que em 2010 foram inscritas em Restos a Pagar despesas da ordem de R$ 47.942.259,69, sendo que em 2011 houve um aumento para R$ 72.430.698,15, o que representa 51,08%, conforme demonstrado na Tabela 11.

**Tabela 11 - Restos a Pagar Inscritos e Despesa Orçamentária do Período de 2007 a 2011**

*R$ 1,00*

| Restos a Pagar Inscritos e Despesa Orçamentária do Período de 2007 a 2011 | | | | | |
|---|---|---|---|---|---|
| | 2007 | 2008 | 2009 | 2010 | 2011 |
| Restos a Pagar Inscritos | 44.654.661 | 81.228.199 | 49.829.726* | 47.942.260 | 72.430.698 |
| Despesas Orçamentárias | 2.994.671.292 | 3.846.169.296 | 4.943.389.687 | 5.998.843.889 | 6.034.972.513 |
| **Restos a Pagar / Despesas Orçamentárias** | **1,49%** | **2,11%** | **1,01%** | **0,80%** | **1,20%** |

CGE - SE
Fls. 672
Rubrica

Ressaltamos que até o exercício de 2010, os registros de Restos a Pagar das unidades da administração indireta eram consolidados nas respectivas Secretarias. Todavia, com a implantação do sistema do i-gesp, os Restos a Pagar de Empresas, Autarquias, Fundos e Fundações, passaram a ser registrados de forma segregada, gerando um aumento considerável, conforme Notas Explicativas, à fl.567 F.

### 4.1.4 – Dos Investimentos

Os investimentos correspondem à participação do Estado no Capital de Sociedades, conforme "Demonstrativo da Participação Societária do Estado/2011", à fl. 647. As transferências ocorridas no exercício/2011, a título de participação acionária, no total de R$ 53,2 milhões foram destinadas às empresas estatais, conforme demonstrado a seguir:

**Tabela 12 – Transferências a Título de Participação Acionária no exercício/2011**

*R$ 1,00*

| EMPRESA | TRANSFERÊNCIA EFETUADA |
|---|---|
| Companhia de Saneamento de Sergipe - DESO | 53.256.702,88 |
| **TOTAL** | **53.256.702,88** |

*Fonte: Prestação de Contas do Governo/2011.*

Desse modo, observamos que houve uma redução das transferências a título de participação acionária no montante de R$ 40 milhões em relação ao exercício/2010, conforme tabela 13 a seguir:

**Tabela 13 - Transferências a Título de Participação Acionária no exercício/2011**

*R$ 1,00*

| INVESTIMENTOS | TRANSFERÊNCIA EFETUADA | TRANSFERÊNCIA EFETUADA | DIFERENÇA | VARIAÇÃO |
|---|---|---|---|---|
| | 2010 | 2011 | | |
| Participação Acionária | 93.831.910,76 | 53.256.702,88 | 40.575.207,88 | 43,24% |

*Fonte: Prestação de Contas do Governo/2011.*

### 4.1.5 – Créditos

A Dívida Ativa do Estado de Sergipe, em 2011, apresentou um total de R$ 58.902.531,79, conforme registro do Balanço Patrimonial, à fl. 164.

Em 2011, de acordo com o registros do Demonstrativo das Variações Patrimoniais (DVP), à fl. 166, foram inscritos em Dívida Ativa o valor de R$ 218.037.408,14. No entanto, a Secretaria de Estado da Fazenda registrou que houve cancelamento/baixa da Dívida Ativa no valor de R$ 276.377.405.81, conforme demonstrativo à fl. 615.

CGE - SE
Fls. 673
Rubrica

Em face dos esforços empreendidos pela Secretaria de Estado Fazenda em conjunto com a Procuradoria-Geral do Estado, tanto no âmbito da cobrança administrativa quanto na execução fiscal, foram recebidos R$ 25.071.600,45 decorrentes da quitação de valores inscritos na Dívida Ativa do Estado. Portanto, do valor de R$ 305.305.677,76 registrado na conta Créditos do Ativo Permanente do Balanço Patrimonial, à fl. 164, a importância de R$ 58.902.531,79 refere-se ao saldo da Dívida Ativa do Estado, representando 27,01% dos créditos inscritos no exercício de 2011.

### 4.1.6 – Do Passivo Permanente

De acordo com o Demonstrativo da Dívida Fundada do Estado de Sergipe, Interna e Externa, à fl. 630, registra os valores de R$ 2,1 bilhões e R$ 39 milhões, respectivamente, e correspondem a 79,77% do Passivo Permanente.

Por sua vez, o Parcelamento de Débitos atingiu o valor de R$ 94,1 milhões, à fl. 630, sendo 198% superior ao registrado no exercício de 2010, conforme demonstrado na Tabela a seguir:

**Tabela 14 – Demonstrativo de Parcelamentos de Débitos**

*R$ 1,00*

| ESPECIFICAÇÃO | 2011 | 2010 | VARIAÇÃO |
|---|---|---|---|
| PIS / PASEP | 75.007.296,47 | 15.915.740,49 | 371,28% |
| INSS | 2.521.123,44 | 10.378.503,98 | -75,70% |
| OUTROS PARCELAMENTOS | 16.609.407,75 | 5.296.280,12 | 213,61% |
| T O T A L | 94.137.827,66 | 31.590.524,59 | 197,99% |

*Fonte: Prestação de Contas do Governo/2011.*

### 4.1.7 – Do Ativo Real Liquido

O Ativo Real Líquido do exercício/2011, constante do Balanço Patrimonial, à fl. 164, no valor de R$ 557,2 milhões, corresponde a 15,85% do total do Ativo Real. Com relação ao exercício anterior, observamos que houve uma diminuição de 39,75%, visto que o Ativo Real Líquido do exercício de 2010 foi da ordem de R$ 924,7 milhões.

### 4.1.8 – Da Movimentação dos Bens Móveis, Imóveis e Intangíveis

A Movimentação dos Bens Móveis, Imóveis e Intangíveis do Estado foi apresentada sinteticamente no Demonstrativo das Contas Bens Móveis e Bens Imóveis, à fl. 619, cujos saldos são compatíveis com os valores registrados no Ativo Permanente do Balanço Patrimonial, à fl. 164, de R$ 583,7 milhões, de R$ 716,1 milhões e de R$ 1,9 milhões, respectivamente.

Destacamos que foram adquiridos, no exercício/2011, bens móveis, imóveis e intangíveis nos valores de R$ 32,7 milhões, de R$ 68,1 milhões e de R$ 230 mil, respectivamente, conforme registros do Demonstrativo das Variações Patrimoniais, à fl. 166.

CGE - SE
Fls. 674
Rubrica

### 4.1.9 – Da Movimentação dos Bens de Consumo

O saldo da conta dos bens de consumo encontra-se inserido na conta Bens e Valores em Circulação do Ativo Permanente do Balanço Patrimonial, à fl. 164, no valor de R$ 47.525.607,36, conforme Demonstrativo da conta Bens de Consumo Consolidado, às fls. 621 e 622, evidenciando um decréscimo de 39,12% em relação ao saldo do exercício/2010, conforme demonstrativo da Variação do Almoxarifado, por cada Poder:

**Tabela 15 - Demonstrativo da Variação do Almoxarifado**

*R$ 1,00*

| PODER | SALDO FINAL 2011 (A) | SALDO FINAL 2010 (B) | VARIAÇÃO % (A – B/B) |
|---|---|---|---|
| Judiciário | 1.155.611,93 | 3.411.937,84 | -66,13% |
| Legislativo | 398.628,73 | 466.788,40 | -14,60% |
| Executivo | 45.971.366,70 | 74.186.978,77 | -38,03% |
| **TOTAL** | **47.525.607,36** | **78.065.705,01** | **-39,12%** |

*Fonte: Prestação de Contas do Governo 2010 e 2011.*

### 4.2 – Das Variações Patrimoniais

O Demonstrativo das Variações Patrimoniais apresentou um déficit de R$ 588,8 milhões no exercício/2011, à fl. 166, enquanto que, no exercício/2010, o resultado apresentado foi superavitário de R$ 154,7 milhões, conforme Demonstrativo da composição detalhada das variações patrimoniais, constante do Anexo VII deste Relatório.

### 4.3 – Do Resultado Patrimonial

Da análise da Situação Patrimonial, calculada entre a Soma do Ativo Real e a Soma do Passivo Real, verificou-se um resultado > 1, conforme demonstrado a seguir:

**Tabela 16 - Quociente do Resultado Patrimonial**

*R$ 1,00*

| Quociente do Resultado Patrimonial | | | | | |
|---|---|---|---|---|---|
| | 2007 | 2008 | 2009 | 2010 | 2011 |
| Soma do Ativo Real | 2.359.491.642 | 2.672.738.831 | 2.722.701.778 | 3.008.507.134 | 3.515.685.953 |
| Soma do Passivo Real | 1.825.257.385 | 1.592.452.806 | 1.631.482.651 | 2.083.725.919 | 2.958.472.378 |
| **Soma do Ativo Real / soma do Passivo Real** | **1,29** | **1,68** | **1,67** | **1,44** | **1,19** |

*Fonte: Prestação de Contas do Governo 2007, 2008, 2009 , 2010 e 2011.*

CGE - SE
Fls. 675
Rubrica

Conforme pode-se observar no Gráfico 4, na evolução da Situação Patrimonial dos Órgãos e Entidades do Estado de Sergipe, no período de 2007 a 2011, ocorreu uma redução de 17,36% no exercício/2011, em relação ao exercício/2010, senão vejamos:

**Gráfico 4 – Evolução da Situação Patrimonial**

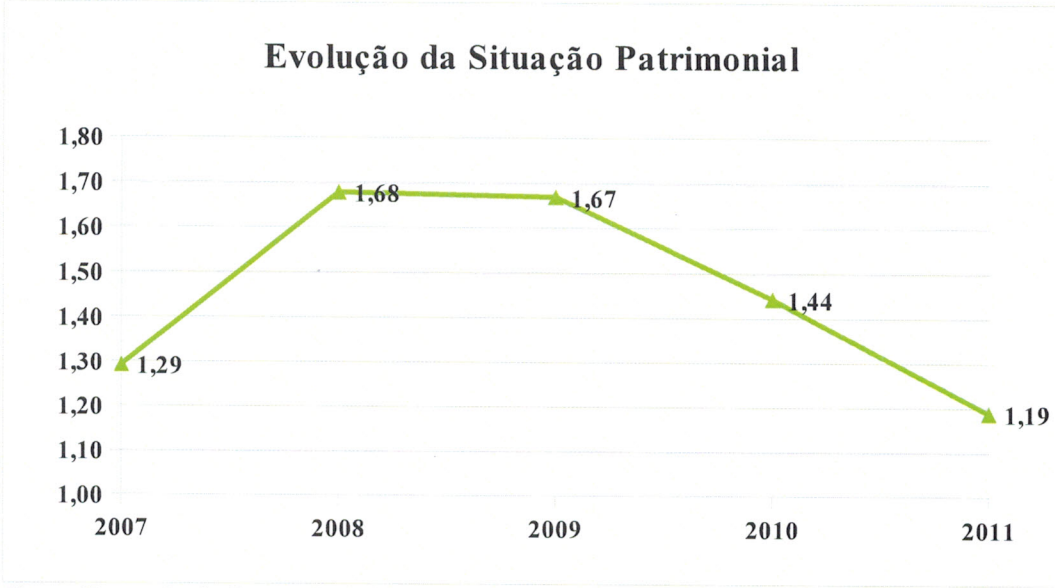


*Fonte: Prestação de Contas do Governo 2007, 2008, 2009 , 2010 e 2011.*

Portanto, restam evidências de saldo patrimonial positivo, ou seja, a soma dos bens e direitos dos Órgãos e Entidades do Estado de Sergipe é superior ao total dos compromissos assumidos perante terceiros.

**5 – Convênios e Termos de Parcerias**

Do exame das informações da Prestação de Contas do exercício de 2011, constatou-se que diversos Órgãos e Entidades do Poder Executivo estadual celebraram convênios de desembolso, durante o exercício/2011, cujos valores totalizaram R$ 125.692.266,26, dos quais foram transferidos, voluntariamente, para os Municípios sergipanos e demais convenentes o valor de R$ 17.450.374,57, conforme evidenciado no "Demonstrativo Sintético dos Valores Firmados Através de Convênios", à fl. 637.

Dos R$ 17.450.374,57 transferidos pelo Governo Estadual, no exercício/2011, 24,80% são provenientes dos convênios firmados pela Empresa de Desenvolvimento Sustentável do Estado de Sergipe – PRONESE e 21,30% dos convênios celebrados pela Secretaria de Estado da Educação - SEED.

Quanto aos Termos de Parcerias firmados pelos Órgãos e Entidades do Poder Executivo estadual, durante o exercício/2011, totalizaram R$ 6.508.056,60, cuja transferência financeira totalizou R$ 1.500.399,06, conforme evidenciado no Demonstrativo Sintético dos Valores Firmados

CGE - SE
Fls. 676
Rubrica

Através de Termos de Parceria, à fl. 641, dos quais o Fundo Estadual de Recursos Hídricos transferiu R$ 1.357.399,68, o que representa 90,47%.

## 6 – Limites Constitucionais e Legais

A execução das despesas públicas está limitada à observância dos mandamentos das Constituições Federal e Estadual, da Lei de Diretrizes Orçamentárias (Lei estadual nº 6.966 de 26 de julho de 2010), e da Lei Complementar n.º 101, de 04/05/2000 (Lei de Responsabilidade Fiscal), que estabelecem os limites mínimos e máximos na fixação e na execução das despesas orçamentárias.

### 6.1 – Detalhamento dos Limites

De acordo com as informações do Processo de Prestação de Contas do Governo do Estado, referente ao exercício de 2011, constatou-se evidências de que houve observância dos limites legais e constitucionais, durante a execução orçamentária/2011, conforme demonstrado na Tabela 17 a seguir:

**Tabela 17 – Demonstrativo de Atendimento aos Limites da LRF**

| | Legislação | Limite Legal | Execução |
|---|---|---|---|
| **Pessoal*** | **CF art. 169** | **< ou = 60%** | **56,40%** |
| | **Lei Compl. nº 101/00, art. 19, II** | | |
| **Manutenção e Desenvolvimento do Ensino Público - MDE** | **CF - art. 212** | **> ou = 25%** | **27,23%** |
| | **CE - art. 218** | | |
| | **Lei n.º 6.966/10, art. 35, inciso VI (LDO).** | | |
| **Ensino Fundamental** | **CF - art. 60, §5º do A.D.C.T.** | **> ou = 60% dos** | **91,94%** |
| | | **25% da MDE** | |
| **Ações e Serviços de Saúde** | **CF art. 198, § 2º.** | **> ou = 12%** | **12,83%** |
| | **Lei n.º 6.966/10, art. 35, inciso VII (LDO).** | | |
| **Ciência e Tecnologia** | **CE art. 235, § 2º.** | **= ou > 0,5% da Receita Tributária** | **0,44%** |
| | **Lei n.º 6.966/10, art. 35, inciso V (LDO).** | | |
| **Programa de Recursos Hídricos** | **Lei n.º 6.966/10, art. 35, inciso IX (LDO).** | **> ou = 2% da compensação financeira pela exploração de petróleo, gás natural e outros recursos minerais** | **6,38%** |

** Os limites previstos no art. 19, inciso II, da LRF, serão detalhados no item 6.2 deste Relatório.*
***Fonte: Prestação de Contas do Governo/2011.***

CGE - SE
Fls. 677
Rubrica

Do exame das informações da Tabela 17, constatamos que o Governo de Sergipe atendeu aos limites estabelecidos na legislação supracitada. Todavia, as disposições do artigo 35, inciso V, da Lei estadual nº 6.966, de 26 de julho de 2010, (LDO), estabelecem que o projeto de Lei Orçamentária, para o exercício de 2011, deve alocar recursos do Tesouro do Estado nos Órgãos do Poder Executivo, somente depois de deduzidos os recursos destinados: (...) "*Inciso V ao fomento da pesquisa cientifica e tecnológica, (...) correspondendo a 0,5% (zero virgula cinco por cento) da Receita Tributária*".

Dessa forma, as disposições da Lei de Diretrizes Orçamentárias nº 6.966/2010 não são impositivas quanto ao percentual mínimo de recursos que devem ser aplicados nas ações ao fomento da pesquisa cientifica e tecnológica, durante o exercício financeiro de 2011, pois estabelece apenas a vinculação de receitas do Tesouro Estadual, vedando a aplicação de tais recursos noutras finalidades.

Quanto à despesa com pessoal do Estado de Sergipe, constatou-se que não foi ultrapassado o limite estabelecido no art. 19, inciso II, da Lei Complementar nº 101/2000, pois, conforme apresentado na Tabela 17 acima, os três Poderes do Estado aplicaram 56,40% em despesas com pessoal, cujo percentual é inferior ao limite máximo de 60% da Receita Corrente Líquida. Portanto, restam evidências de cumprimento dos limites de gastos com pessoal, por Poder e Órgão, disciplinados no art. 20 da supracitada lei, conforme item 6.2 deste Relatório.

Por sua vez, a aplicação de recursos na manutenção e desenvolvimento do ensino, à fl. 550, foi de R$ 1.177.946.261,94, representando 27,23% da Receita de Impostos, adicionados às transferências recebidas da União, subtraídas das transferências aos Municípios sergipanos; sendo superior ao limite mínimo de 25%.

Ressalte-se, ainda, que os Órgãos do Poder Executivo Estadual investiram 91,94% dos recursos destinados ao "Fundo de Manutenção e Desenvolvimento da Educação Básica e de Valorização dos Profissionais da Educação - FUNDEB", na remuneração dos profissionais do magistério da educação básica, atendendo aos dispositivos constitucionais norteadores da matéria educacional.

Quanto aos recursos aplicados em ações de Recursos Hídricos, restou comprovada a aplicação de 6,38% da compensação financeira pela exploração de petróleo, gás natural e outros recursos minerais no exercício de 2011.

### 6.2 – Limites da Lei de Responsabilidade Fiscal – Despesa de Pessoal

De acordo com as disposições do art. 19, inciso II da Lei de Responsabilidade Fiscal (LRF), o limite máximo da despesa com pessoal para os Estados é de 60%, enquanto que o disposto no inciso II do art. 20 da LRF estabelece limites individuais para os Poderes e Órgãos Constitucionais, conforme demonstrado na Tabela abaixo:

CGE - SE
Fls. 678
Rubrica

**Tabela 18 - Limites Legais Impostos pela LRF**

| PODER E ÓRGÃO | LIMITE MÁXIMO | LIMITE PRUDENCIAL |
|---|---|---|
| Poder Executivo | 49.00% | 46.55% |
| Poder Legislativo | 3.00% | 2.85% |
| Assembleia Legislativa | 1,84% | 1,75% |
| Tribunal de Contas | 1,16% | 1,10% |
| Poder Judiciário | 6,00% | 5,70% |
| Ministério Público | 2.00% | 1.90% |
| TOTAL | 60,00% | 57,00% |

*Fonte: Art. 19, inciso II da Lei Complementar 101/2000.*

Portanto, a seguir são demonstrados os gastos com pessoal em relação à Receita Corrente Liquida - RCL do exercício/2011, onde considerou-se o valor da RCL apurado pelo Governo do Estado no montante de R$ 4.905.588.109,84, à fl. 155 :

**Tabela – 19 Demonstrativo dos Gastos com Pessoal em Relação à Receita Corrente Líquida**

*R$ 1,00*

| Poder | Limite | 2011 | | 2010 | |
|---|---|---|---|---|---|
| | % | R$ | % | R$ | % |
| **Poder Executivo** | **49,00** | **2.293.747.997,93** | **46,76** | **2.097.077.710,21** | **45,30** |
| **Poder Legislativo** | **3,00** | **148.568.945,63** | **3,03** | **137.457.202,19** | **2,97** |
| Assembleia | 1,84 | 89.335.861,60 | 1,82 | 86.964.492,32 | 1,88 |
| Tribunal de Contas | 1,16 | 59.233.084,03 | 1,21 | 50.492.709,87 | 1,09 |
| **Poder Judiciário** | **6,00** | **244.797.090,15** | **4,99** | **213.832.981,13** | **4,62** |
| **Ministério Público** | **2,00** | **79.722.194,60** | **1,63** | **69.447.130,52** | **1,50** |
| **Total** | **60,00** | **2.766.836.228,31** | **56,40** | **2.517.815.024,05** | **54,39** |
| **Receita Corrente Liquida** | **100,00** | **4.905.588.109,84** | | **4.629.386.959,10** | |

*Fonte: RGF – Demonstrativo da Despesa com Pessoal – Exercício 2011.*

Quanto aos Poderes Executivo e Judiciário, bem como ao Ministério Público, constatou-se que foram observados os limites estabelecidos na LRF, senão vejamos: no Poder Judiciário o percentual de gasto com pessoal foi de 4,99% (limite 6%), no Poder Executivo 46,76% (limite 49%) e no Ministério Público 1,63% (limite 2%), somando no conjunto desses Poderes e Órgão o total 53,37%.

CGE - SE
Fls. 619
Rubrica

No entanto, no Poder Legislativo verificou-se que os gastos com pessoal atingiram o percentual de 3,03% (limite 3%) da Receita Corrente Líquida do exercício/2011, assim detalhados: Assembleia 1,82% (limite 1,84%) e Tribunal de Contas 1,21% (limite 1,16%). Restam, portanto, evidências de que as despesas com pessoal do Tribunal de Contas foram superiores ao limite máximo estabelecido na Lei Complementar nº 101/2000.

Ressalte-se que houve um aumento do total das despesas com pessoal, ativo e inativo, dos três Poderes e do Ministério Público no exercício/2011, com relação à Receita Corrente Líquida, que houve um aumento de 54,39% em 2010 para 56,4% em 2011, ficando abaixo do limite prudencial em 3,6%. No entanto, constatou-se que houve diminuição de 20,63%, em valores absolutos, das despesas com pessoal, conforme demonstrado no Anexo IV.

### 7 – Receita Corrente Líquida

Do exame das informações constantes da Tabela 20, constatou-se que a Receita Corrente Liquida Total, apurada no exercício de 2011, à fl. 155, apresentou crescimento de 5,97% em relação ao exercício de 2010. Portanto, o desempenho da Receita Corrente Líquida foi inferior ao índice de inflação de 6,07%, verificado no período de janeiro a dezembro de 2011, conforme INPC (IBGE), senão vejamos:

**Tabela 20 – Demonstrativo da Receita Corrente Líquida**

*R$ 1,00*

| Especificação | 2011 | 2010 | Horizontal |
|---|---|---|---|
| **Receita Corrente Bruta** | **6.570.919.238,93** | **6.100.508.931,07** | **7,71%** |
| (-) Transferências Constitucionais e Legais | 573.274.459,63 | 526.073.286,44 | 8,97% |
| (-) Contribuições Servidores - IPES | 279.035.180,16 | 248.406.514,84 | 12,33% |
| (-) Contribuições p/ Custeio de Pensões Militares | 2.036.797,00 | 1.761.579,17 | 15,62% |
| (-) Comp. Financeira - § 9º art. 201 LF | 371.862,54 | 594.417,19 | -37,44% |
| (-) Dedução FUNDEB | 810.612.829,76 | 694.286.174,33 | 16,75% |
| **Receita Corrente Líquida** | **4.905.588.109,84** | **4.629.386.959,10** | **5,97%** |
| (+) RCL das Empresas Estatais Dependentes | - | - | - |
| **Receita Corrente Líquida Total** | **4.905.588.109,84** | **4.629.386.959,10** | **5,97%** |

***Fonte: Prestação de Contas do Governo 2010 e 2011.***

## III – CONCLUSÃO

Do exame da documentação e informações constantes do Processo de Prestação de Contas do Governo do Estado de Sergipe, às fls. 001 a 660, apresentado sob a responsabilidade da Secretaria de Estado da Fazenda, referente ao período de 1º/01 a 31/12/2011; constatou-se que não há fatos relevantes que configurem descumprimento, pelo Governo do Estado de Sergipe, da Lei nº 4.320/1964, da Lei Complementar nº 101/2000 (LRF), da Lei Orgânica nº 205, de 06 de julho de

CGE - SE
Fls. 680
Rubrica

2011 (Lei Orgânica do Tribunal de Contas do Estado de Sergipe – TCE/SE), da Resolução TCE/SE nº 270/2011 (novo Regimento Interno do TCE/SE) e da Instrução Normativa nº 001/CGE/2012.

Em face do exposto, opinamos pela Regularidade do Processo de Prestação de Contas do Governo do Estado de Sergipe, referente ao exercício de 2011.

É o Relatório.

Aracaju/SE, 08 de junho de 2012.

**FERNANDA LIMA NASCIMENTO**
Presidente da Comissão / Contadora
CRC/SE nº 6.067

**LORENA PINTO OLIVEIRA MELO RABÊLO**
Membro / Contadora
CRC/PE nº 14.657

**IOLANDA CARDOSO DE MELO**
Membro / Contadora
CRC/SE nº 2.354

**RITA DE CÁCIA SOUSA MELO**
Membro / Contadora
CRC/SE nº 4.027

**ISABEL CRISTINA DOS SANTOS**
Membro / Contadora
CRC/SE nº 3.297

**MARIA LIGIA SANTOS DO NASCIMENTO**
Membro / Contadora
CRC/SE nº 4.213

ESTADO DE SERGIPE
CONTROLADORIA GERAL DO ESTADO
RELATÓRIO DA PRESTAÇÃO DE CONTAS DO GOVERNO DE SERGIPE

## ANEXO I
## BALANÇO ORÇAMENTÁRIO

R$ 1,00

| RECEITA | | | | | DESPESA | | | | |
|---|---|---|---|---|---|---|---|---|---|
| TÍTULOS | PREVISÃO | EXECUÇÃO | DIFER. | % EXEC/PREV | TÍTULOS | FIXAÇÃO | EXECUÇÃO | DIFER. | % EXEC/PREV |
| Receitas Correntes | 7.033.581.483,00 | 6.900.711.917,49 | -132.869.565,51 | 98,11% | Créditos Orçamentários e Suplementares | 6.797.935.360,00 | 6.023.112.951,28 | -774.822.408,72 | 88,60% |
| Receitas de Capital | 1.111.602.103,00 | 529.725.806,40 | -581.876.296,60 | 47,65% | Crédito Especiais | 17.233.526,00 | 11.859.561,28 | -5.373.964,72 | 68,82% |
| Deduções Para o FUND | -1.330.014.700,00 | -1.383.887.289,39 | 53.872.589,39 | 104,05% | Crédito Extraordinários | 0,00 | 0,00 | 0,00 | 0% |
| SOMA | 6.815.168.886,00 | 6.046.550.434,50 | -768.618.451,50 | 88,72% | SOMA | 6.815.168.886,00 | 6.034.972.512,56 | -780.196.373,44 | 88,55% |
| Déficit | 0,00 | 0,00 | 0,00 | - | Superávit | 0,00 | 11.577.921,94 | 11.577.921,94 | - |
| TOTAL | 6.815.168.886,00 | 6.046.550.434,50 | -768.618.451,50 | - | TOTAL | 6.815.168.886,00 | 6.046.550.434,50 | -768.618.451,50 | - |

Fonte: Prestação de Contas do Governo/2011

CGE-SE Fls. 681 Rubrica

ESTADO DE SERGIPE
CONTROLADORIA GERAL DO ESTADO
RELATÓRIO DA PRESTAÇÃO DE CONTAS DO GOVERNO DE SERGIPE

## ANEXO II
## BALANÇO FINANCEIRO COMPARADO

R$ 1,00

| RECEITA | | | | DESPESAS | | | |
|---|---|---|---|---|---|---|---|
| TÍTULOS | 2011 | 2010 | VARIAÇÃO (2011-2010)% | TÍTULOS | 2011 | 2010 | VARIAÇÃO (2011-2010)% |
| Receita Orçamentária | 6.046.550.434,50 | 5.948.640.047,11 | 1,65% | Despesa Orçamentária | 6.034.972.512,56 | 5.998.843.889,04 | 0,60% |
| Receita Corrente | 6.896.776.694,67 | 5.406.222.756,74 | 27,57% | Legislativa | 232.400.082,86 | 213.655.383,28 | 8,77% |
| Receita de Capital | 533.661.029,22 | 542.417.290,37 | -1,61% | Judiciária | 321.324.131,29 | 314.710.623,83 | 2,10% |
| Deduções para o FUNDEB | -1.383.887.289,39 | 0,00 | 0% | Executiva | 4.995.487.254,06 | 5.470.477.881,93 | -8,68% |
| | | | | Essencial a Justiça | 169.477.705,63 | 0,00 | 0% |
| | | | | Encargos Especiais | 316.283.338,72 | 0,00 | 0% |
| Receita Extra-orçamentária | 7.696.308.269,41 | 5.126.731.875,37 | 50,12% | Despesas Extra-orçamentária | 7.620.353.257,87 | 5.154.563.159,15 | 47,84% |
| Restos a Pagar | 72.430.698,15 | 47.942.259,69 | 51,08% | Restos a Pagar | 42.055.085,16 | 49.826.726,31 | -15,60% |
| Restos a Pagar Processados | 21.277.945,69 | 0,00 | 0% | Restos a Pagar Processados | 24.784.167,19 | 0,00 | 0% |
| Restos a Pagar não processados | 51.152.752,46 | 0,00 | 0% | Restos a Pagar não processados | 17.270.917,97 | 0,00 | 0% |
| Pessoal a pagar | 6.017.085,06 | 0,00 | 0% | Pessoal a pagar | 102.428,81 | 0,00 | 0% |
| Consignações | 725.326.927,82 | 0,00 | 0% | Consignações | 697.345.165,55 | 0,00 | 0% |
| Depósitos de Origens Diversas | 217.171.366,75 | 3.485.090.350,49 | -93,77% | Depósitos de Origens Diversas | 216.374.514,86 | 3.486.145.753,29 | -93,79% |
| Valores Pendentes Exigíveis | 789.881.674,03 | 0,00 | 0% | Valores Pendentes Exigíveis | 769.472.103,54 | 0,00 | 0% |
| Recebimentos de Ativos Financeiros | 1.414.472.001,51 | 0,00 | 0% | Constituição de Ativos Financeiros | 1.421.256.044,06 | 0,00 | 0% |
| | | | | OB'S a Compensar | 1.062.691,53 | 0,00 | 0% |
| | | | | Correspondência de Créditos Internos – UG | 1.395.444.750,94 | 0,00 | 0% |
| Correspondência de Débitos Internos -UG | 1.395.444.750,94 | 0,00 | 0% | Repasses Concedidos | 3.075.563.765,15 | 0,00 | 0% |
| Repasses Recebidos | 3.075.563.765,15 | 0,00 | 0% | Outras Baixas | 1.676.708,27 | 0,00 | 0% |
| Entidades Públicas | 0,00 | 125.283.261,75 | -100,00% | Entidades Públicas | 0,00 | 128.767.642,98 | -100,00% |
| Realizável | 0,00 | 1.468.416.003,44 | -100,00% | Realizável | 0,00 | 1.507.620.559,67 | -100,00% |
| Transferências Financeiras | 0,00 | 0,00 | | Transferências Financeiras | 0,00 | -17.797.523,10 | -100,00% |
| | | | | | | | |
| Saldo do Exerc. Anterior | 564.634.511,37 | 574.806.627,24 | -1,77% | Saldo p/ o Exerc. Seguinte | 652.167.444,85 | 496.771.501,53 | 31,28% |
| Disponível | 511.843.400,49 | 341.832.044,25 | 49,74% | Disponível | 565.859.332,73 | 229.774.504,76 | 146,27% |
| Vinculado em c/c Bancaria | 516.534,10 | 232.974.582,99 | -99,78% | Vinculado em c/c Bancaria | 72.017,08 | 266.996.996,77 | -99,97% |
| Investimentos RPPS | 52.274.576,78 | 0,00 | 0% | Investimentos RPPS | 86.236.095,04 | 0,00 | 0% |
| TOTAL | 14.307.493.215,28 | 11.650.178.549,72 | 22,81% | TOTAL | 14.307.493.215,28 | 11.650.178.549,72 | 22,81% |

Fonte: Prestação de Contas do Governo/2011-2010

CGE - SE
Fls. 682
Rubrica

CGE - SE
Fls. 683
Rubrica

ESTADO DE SERGIPE
CONTROLADORIA GERAL DO ESTADO
RELATÓRIO DA PRESTAÇÃO DE CONTAS DO GOVERNO DE SERGIPE

## ANEXO III
## DEMONSTRATIVO DAS RECEITAS

R$ 1,00

| ANÁLISE | | | | | |
|---|---|---|---|---|---|
| Receitas Orçamentárias | VERTICAL | | | | HORIZONTAL |
| | 2011 (A) | % | 2010 (B) | % | |
| Correntes | 6.896.776.694,67 | 114,06% | 5.406.222.757 | 90,88% | 27,57% |
| Tributárias | 2.408.063.188,94 | 39,83% | 1.861.361.507 | 31,29% | 29,37% |
| Contribuições | 827.634.553,05 | 13,69% | 729.319.981 | 12,26% | 13,48% |
| Patrimoniais | 96.471.433,66 | 1,60% | 93.165.628 | 1,57% | 3,55% |
| Agropecuária | 0,00 | 0% | 0,00 | 0% | 0% |
| Serviços | 77.507.843,23 | 1,28% | 68.364.661 | 1,15% | 13,37% |
| Transferências Correntes | 3.400.321.424,67 | 56,24% | 2.468.983.682 | 41,51% | 37,72% |
| Transf. Convênios/ C.Vinculadas | 0,00 | 0% | 42.606.561 | 0,72% | -100,00% |
| Multas e Juros de Mora | 0,00 | 0% | 46.101.448 | 0,77% | -100,00% |
| Indenizações e Restituições | 0,00 | 0% | 13.463.886 | 0,23% | -100,00% |
| Dívida Ativa | 0,00 | 0% | 39.714.073 | 0,67% | -100,00% |
| Receitas Diversas | 0,00 | 0% | 43.141.328 | 0,73% | -100,00% |
| Outras Receitas Corrente | 86.778.251,12 | 1,44% | 0,00 | 0% | 0% |
| Capital | 533.661.029,22 | 9,12% | 542.417.290 | 9,12% | -1,61% |
| Operações de Crédito Interno | 376.047.220,43 | 6,22% | 401.271.162 | 6,75% | -6,29% |
| Operações de Crédito Externo | 1.337.863,61 | 0,02% | 8.046.493 | 0,14% | -83,37% |
| Alienação de Bens Móveis | 1.619.012,58 | 0,03% | 504.104 | 0,01% | 221,17% |
| Alienação de Bens Imóveis | 252.379,64 | 0,00% | 0,00 | 0% | 0% |
| Transferências de Capital | 154.404.552,96 | 2,55% | 0,00 | 0% | 0% |
| Transf. Convênios/ C. Vinculadas | 0,00 | 0% | 132.595.530 | 2,23% | 0% |
| Deduções para o FUNDEB | -1.383.887.289,39 | -22,89% | 0,00 | 0% | 0% |
| Total | 6.046.550.434,50 | 100,00% | 5.948.640.047 | 100,00% | 1,65% |

Fonte: Prestação de Contas do Governo/2011-2010

CGE - SE
Fls. 684
Rubrica

ESTADO DE SERGIPE
CONTROLADORIA GERAL DO ESTADO
RELATÓRIO DA PRESTAÇÃO DE CONTAS DO GOVERNO DE SERGIPE

## ANEXO IV
## DEMONSTRATIVO DAS DESPESAS

R$ 1,00

| ANÁLISE – POR ELEMENTO DE DESPESA | | | | | |
|---|---|---|---|---|---|
| Despesas Orçamentárias | VERTICAL | | | | HORIZONTAL |
| | 2011 | % | 2010 | % | |
| **Correntes** | **4.832.093.825,07** | **80,07%** | **4.808.615.040,60** | **80,16%** | **0,49%** |
| Pessoal e Encargos Sociais | 2.429.436.151,73 | **40,26%** | 3.060.723.940,86 | 51,02% | **-20,63%** |
| Juros e Encargos da Dívida | 119.830.075,27 | **1,99%** | 101.375.046,18 | 1,69% | **18,20%** |
| Outras Despesas Correntes | 2.282.827.598,07 | **37,83%** | 1.646.516.053,56 | 27,45% | **38,65%** |
| **Capital** | **625.282.833,07** | **10,36%** | **687.333.241,29** | **11,46%** | **-9,03%** |
| Investimentos | 408.120.593,01 | **6,76%** | 478.552.117,44 | 7,98% | **-14,72%** |
| Inversões Financeiras | 53.256.702,88 | **0,88%** | 96.455.884,88 | 1,61% | **-44,79%** |
| Amortização da Dívida | 163.905.537,18 | **2,72%** | 112.325.238,97 | 1,87% | **45,92%** |
| **Poder Executivo** | **5.457.376.658,14** | **90,43%** | **5.495.948.281,89** | **91,62%** | **-0,70%** |
| **Poder Legislativo** | **232.406.923,13** | **3,85%** | **213.743.711,24** | **3,56%** | **8,73%** |
| **Poder Judiciário** | **345.188.931,29** | **5,72%** | **289.151.895,91** | **4,82%** | **19,38%** |
| **Total** | **6.034.972.512,56** | **100,00%** | **5.998.843.889,04** | **100,00%** | **0,60%** |

**Fonte: Prestação de Contas do Governo/2011-2010**

ESTADO DE SERGIPE
CONTROLADORIA GERAL DO ESTADO
RELATÓRIO DA PRESTAÇÃO DE CONTAS DO GOVERNO DE SERGIPE

## ANEXO V
## BALANÇO PATRIMONIAL COMPARADO

R$ 1,00

| ATIVO | 2011 | 2010 | VARIAÇÃO (2011-2010)% | PASSIVO | 2011 | 2010 | VARIAÇÃO (2011-2010)% |
|---|---|---|---|---|---|---|---|
| ATIVO FINANCEIRO | 704.216.441,09 | 570.135.263,31 | 23,52% | PASSIVO FINANCEIRO | 160.632.262,54 | 52.359.233,35 | 206,79% |
| Disponível | 565.931.349,81 | 229.774.504,76 | 146,30% | Restos a Pagar | 72.430.698,15 | 47.942.259,69 | 51,08% |
| Banco c/ Movimento | 565.859.332,73 | 229.774.504,76 | 146,27% | Restos a Pagar Processados | 21.277.945,69 | 0,00 | 0% |
| Vinculado em c/c Bancária | 72.017,08 | 266.996.996,77 | -99,97% | Restos a Pagar não processados | 51.152.752,46 | 0,00 | 0% |
| Convênios demais Rec. Vinculadas | 72.017,08 | 266.996.996,77 | -99,97% | Pessoal a pagar | 6.017.085,06 | 0,00 | 0% |
| Realizável | 138.285.091,28 | 73.363.761,78 | 88,49% | Depósitos | 46.385.416,70 | 3.013.931,79 | 1439,03% |
| Responsabilidade Financeira | 562.080,31 | - | 0% | Consignações | 28.688.548,55 | 0,00 | 0% |
| Créditos a Receber | 38.083.918,68 | - | 0% | Depósitos de Origens Diversas | 17.696.868,15 | 0,00 | 0% |
| Investimento RPPS | 99.638.510,86 | - | 0% | Outras Obrigações | 35.799.062,63 | 0,00 | 0% |
| Investimento em segmento de Renda Fixa | 86.236.095,04 | - | 0% | Entidades Públicas | 0,00 | 1.403.041,87 | -100,00% |
| Investimento em segmento de Imóveis | 13.402.415,82 | - | 0% | | | | |
| Créditos a Receber -UG'S | 581,43 | - | 0% | | | | |
| | | | | | | | |
| ATIVO PERMANENTE | 2.811.469.511,58 | 2.438.371.870,47 | 15,30% | PASSIVO PERMANENTE | 2.797.840.115,82 | 2.031.366.685,15 | 37,73% |
| Valores do Estado | 1.225.225.721,41 | - | 0% | | | | |
| Participações Societárias | 1.212.780.472,70 | 1.421.798.293,02 | -14,70% | Dívida Fundada Interna | 2.192.885.078,62 | 1.672.723.231,16 | 31,10% |
| Outros investimentos | 14.771.506,27 | 1.421.798.293,02 | -98,96% | Dívida Fundada Externa | 39.094.046,43 | 35.383.783,59 | 10,49% |
| Provisão para Perdas nos Investimentos | -2.326.257,56 | - | 0,00% | Outras Dívidas | 565.700.477,52 | - | 0% |
| Imobilizado | 1.586.243.790,17 | 963.381.286,09 | 64,65% | Financ/Refinanciamento. | 94.137.827,66 | - | 0% |
| Bens Móveis | 583.753.436,55 | 519.315.594,88 | 12,41% | Precatórios Judiciais | 432.748.302,89 | - | 0% |
| Bens Imóveis | 716.130.336,46 | 387.523.915,48 | 84,80% | Outras Provisões | 30.135.672,61 | - | 0% |
| Bens Intangíveis | 1.959.133,10 | - | 0% | Outras Obrigações | 8.678.674,36 | - | 0% |
| Almoxarifado | 48.781.519,72 | 78.065.705,01 | -37,51% | Obrigações de Exercícios Anteriores a Pagar | 160.513,25 | - | 0% |
| Sistemas | | 68.801,11 | -100,00% | Parcelamentos | 0,00 | 31.590.524,59 | -100,00% |
| (Depreciação, Amortização e exaustões) | -69.686.313,42 | -21.592.730,39 | 222,73% | Precatórios Judiciais | 0,00 | 291.669.145,81 | -100,00% |
| Créditos do Estado | 305.305.677,76 | 53.192.291,36 | 473,97% | | | | |
| | | | | | | | |
| SOMA DO ATIVO | 3.515.685.952,67 | 3.008.507.133,78 | 16,86% | SOMA DO PASSIVO | 2.958.472.378,36 | 2.083.725.918,50 | 41,98% |
| | | | | Saldo Patrimonial | 557.213.574,31 | - | 0% |
| | | | | Ativo Real Líquido | 557.213.574,31 | 924.781.215,28 | -39,75% |
| | | | | | | | |
| ATIVO COMPENSADO | 60.076.504.270,26 | 49.432.492.322,88 | 21,53% | PASSIVO COMPENSADO | 60.076.504.270,26 | 49.432.492.322,88 | 21,53% |
| Valores em Poder de Terceiros | 0,00 | 3.136.048,90 | -100,00% | Valores em Poder de Terceiros | 0,00 | 3.136.048,90 | -100,00% |
| Valores de Terceiros | 0,00 | 1.154.549.631,15 | -100,00% | Valores de Terceiros | 0,00 | 1.154.549.631,15 | -100,00% |
| Diversos | 0,00 | 48.274.806.642,83 | -100,00% | Contrapartida Caução em Títulos | 0,00 | 48.274.806.642,83 | -100,00% |
| TOTAL GERAL | 63.592.190.222,93 | 52.440.999.456,66 | 21,26% | TOTAL GERAL | 63.592.190.222,93 | 52.440.999.456,66 | 21,26% |

Fonte: Prestação de Contas do Governo/2011-2010



CGE - SE
Fls. 695
Rubrica

CGE - SE
Fls. 686
Rubrica

ESTADO DE SERGIPE
CONTROLADORIA GERAL DO ESTADO
RELATÓRIO DA PRESTAÇÃO DE CONTAS DO GOVERNO DE SERGIPE

ANEXO VI

R$ 1,00

| RECURSOS DA CONTA MOVIMENTO | | | | | |
|---|---|---|---|---|---|
| Órgãos | BB | CEF | BNB | BANESE | TOTAL |
| ASSEMBLEIA LEGISLATIVA | 0,00 | 0,00 | 0,00 | 8.237.146,41 | 8.237.146,41 |
| TCE | 0,00 | 722.602,83 | 0,00 | 7.582,82 | 730.185,65 |
| TJ | 1.954.804,17 | 0,00 | 0,00 | 62.099.597,99 | 64.054.402,16 |
| MP | 0,00 | 0,00 | 0,00 | 0,00 | 0,00 |
| FEMP | 0,00 | 0,00 | 0,00 | 448.128,94 | 448.128,94 |
| SECC | 0,00 | 0,00 | 0,00 | 822,61 | 822,61 |
| EMGETIS | 3.835,85 | 0,00 | 0,00 | 29.084,48 | 32.920,33 |
| SEDUB | 15.270,42 | 23.247.842,86 | 0,00 | 42.799.689,34 | 66.062.802,62 |
| PRONESE | 13.268,93 | 100.947,23 | 0,00 | 579.900,98 | 694.117,14 |
| FHIS | 0,00 | 409.042,23 | 0,00 | 48.332,13 | 457.374,36 |
| FDES | 1,66 | 309,96 | 0,00 | 430,72 | 742,34 |
| SEFAZ | 2.081.385,16 | 15.821.397,87 | 0,00 | 89.827.595,16 | 107.730.378,19 |
| SEPLAG | 0,00 | 1.009.113,87 | 0,00 | 24.115,03 | 1.033.228,90 |
| IPESAUDE | 0,00 | 0,00 | 0,00 | 11.322.762,62 | 11.322.762,62 |
| FDRH | 0,00 | 0,00 | 0,00 | 156.341,96 | 156.341,96 |
| FINATE | 0,00 | 0,00 | 0,00 | 2.640.375,02 | 2.640.375,02 |
| FUNDO DE AVAL | 0,00 | 0,00 | 0,00 | 22.536,39 | 22.536,39 |
| SEAGRI | 10.317.105,44 | 3.775.697,17 | 87.892,72 | 5.749.118,30 | 19.929.813,63 |
| EMDAGRO | 13.317.379,87 | 26.222,08 | 115.837,81 | 1.614.291,83 | 15.073.731,59 |
| COHIDRO | 1.702,08 | 0,00 | 355,66 | 519.326,89 | 521.384,63 |
| SEED | 65.884.086,13 | 215,45 | 0,00 | 14.964.027,76 | 80.848.329,34 |
| FUNDAP | 0,00 | 0,00 | 0,00 | 235.699,00 | 235.699,00 |
| SEDETEC | 0,00 | 0,00 | 0,00 | 255,16 | 255,16 |
| JUCESE | 0,00 | 0,00 | 0,00 | 20.146,23 | 20.146,23 |
| ITPS | 962.384,81 | 0,00 | 0,00 | 25.281,46 | 987.666,27 |
| FAPITEC | 7.977.755,68 | 0,00 | 0,00 | 8.209,52 | 7.985.965,20 |
| CODISE | 380.858,92 | 0,00 | 0,00 | 288.950,48 | 669.809,40 |
| EMSETUR | 2.140.119,38 | 0,00 | 0,00 | 6.495,76 | 2.146.615,14 |
| FUNTEC | 0,00 | 0,00 | 0,00 | 104.586,49 | 104.586,49 |
| FES | 16.558.685,09 | 5.979.726,73 | 0,00 | 5.274.753,92 | 27.813.165,74 |
| SEJUC | 153.233,87 | 8.695.910,48 | 0,00 | 0,00 | 8.849.144,35 |
| FUNPEN | 0,00 | 0,00 | 0,00 | 213.653,17 | 213.653,17 |
| FUNDECOM | 0,00 | 0,00 | 0,00 | 189.878,85 | 189.878,85 |
| SSP | 7.615.355,82 | 0,00 | 0,00 | 7.496,35 | 7.622.852,17 |
| HPM | 0,00 | 0,00 | 0,00 | 145.760,78 | 145.760,78 |
| DETRAN | 0,00 | 0,00 | 0,00 | 1.253.930,34 | 1.253.930,34 |
| FUNESP | 0,00 | 0,00 | 0,00 | 44.307,83 | 44.307,83 |
| CBM | 0,00 | 0,00 | 0,00 | 2.579.471,71 | 2.579.471,71 |
| SEIDS | 1.765,81 | 0,00 | 0,00 | 0,00 | 1.765,81 |
| FUN. RESNASCER | 683,54 | 0,00 | 0,00 | 466,66 | 1.150,20 |
| FUNDECRIA | 435.597,72 | 0,00 | 0,00 | 30.320,00 | 465.917,72 |
| FEAS | 1.734.308,94 | 0,00 | 0,00 | 24.018,26 | 1.758.327,20 |
| FUNCEP | 3.671.690,04 | 2.701.024,53 | 0,00 | 187.550,16 | 6.560.264,73 |
| PM | 0,00 | 0,00 | 0,00 | 92.916,75 | 92.916,75 |
| SEINFRA | 22.880.030,23 | 12.289.956,38 | 0,00 | 7.343.549,59 | 42.513.536,20 |
| DER | 0,00 | 0,00 | 0,00 | 626.489,59 | 626.489,59 |
| CEHOP | 0,00 | 50.946,43 | 0,00 | 441.002,69 | 491.949,12 |
| SECULT | 4.089.653,44 | 0,00 | 0,00 | | 4.089.653,44 |
| FUNCART | 21.636,51 | 0,00 | 0,00 | 9.566,09 | 31.202,60 |
| DPE | 0,00 | 0,00 | 0,00 | 269.805,48 | 269.805,48 |
| SEEL | 0,00 | 346.217,25 | 0,00 | 117.169,85 | 463.387,10 |
| SEMARH | 0,00 | 0,00 | 0,00 | 61.808,92 | 61.808,92 |
| ADEMA | 0,00 | 0,00 | 0,00 | 15.005,21 | 15.005,21 |
| FUNDEMA | 0,00 | 0,00 | 0,00 | 780,58 | 780,58 |
| FERH | 0,00 | 0,00 | 0,00 | 664,86 | 664,86 |
| SETUR | 1.274.538,68 | 554.273,62 | 0,00 | 3.740,29 | 1.832.552,59 |
| SETRAB | 707.439,42 | 0,00 | 0,00 | 7.608,28 | 715.047,70 |
| CGE | 0,00 | 0,00 | 0,00 | 6.454,09 | 6.454,09 |
| SERGIPE PREVIDENCIA | 0,00 | 0,00 | 0,00 | 348.585,88 | 348.585,88 |
| FINANPREV | 0,00 | 0,00 | 0,00 | 11.293.289,72 | 11.293.289,72 |
| FUNPREV | 0,00 | 0,00 | 0,00 | 612.470,28 | 612.470,28 |
| **SOMA** | **164.194.577,61** | **75.731.446,97** | **204.086,19** | **272.983.347,66** | **513.113.458,43** |
| CONTA UNICA | | | | | 48.503.718,16 |
| AP FINANCEIRA | | | | | 4.242.156,13 |
| BANCOS C/ VINCULADAS | | | | | 72.017,09 |
| TOTAL GERAL | | | | | **565.931.349,81** |

Fonte: Prestação de Contas do Governo/2011

ESTADO DE SERGIPE
CONTROLADORIA GERAL DO ESTADO
RELATÓRIO DA PRESTAÇÃO DE CONTAS DO GOVERNO DE SERGIPE

ANEXO VII
DEMONSTRATIVO DAS VARIAÇÕES PATRIMONIAS (COMPARADO)

RS 1,00

| VARIAÇÕES ATIVAS | EXERCICIO | | ANÁLISE | | VARIAÇÕES PASSIVAS | EXERCICIO | | ANÁLISE | |
|---|---|---|---|---|---|---|---|---|---|
| | 2011 | 2010 | VERTICAL | HORIZONTAL | | 2011 | 2010 | VERTICAL | HORIZONTAL |
| RESULTANTE DA EXECUÇÃO ORÇAMENTÁRIA | 6.689.361.682,37 | 6.473.359.085,87 | 52,27% | 3,34% | RESULTANTE DA EXECUÇÃO ORÇAMENTÁRIA | 6.685.141.545,07 | 6.489.609.554,12 | 52,23% | 3,01% |
| | | | | | | | | | |
| Receita Orçamentária | 6.046.550.434,50 | 5.948.640.047 | 47,24% | 1,65% | Despesa Orçamentária | 6.034.972.512,56 | 5.998.843.889,04 | 47,15% | 0,60% |
| Receita Corrente | 6.896.776.694,67 | 5.406.222.757 | 53,89% | 27,57% | Despesas Correntes | 5.395.620.402,87 | 5.288.791.762,13 | 42,16% | 2,02% |
| Receita de Capital | 533.661.029,22 | 542.417.290 | 4,17% | -1,61% | Despesas de Capital | 639.352.109,69 | 710.052.126,91 | 5,00% | -9,96% |
| Deduções para o FUNDEB | -1.383.887.289,39 | - | -10,81% | 0% | | | | | |
| | | | | | | | | | |
| MUTAÇÕES PATRIMONIAIS DA DESPESA | 642.811.247,87 | 524.719.038,87 | 5,02% | 22,51% | MUTAÇÕES PATRIMONIAIS DA RECEITA | 650.169.032,51 | 490.765.665,08 | 5,08% | 32,48% |
| Incorporações de Ativos | 301.209.735,23 | - | 2,35% | 0% | Cobrança da Dívida Ativa | 0,00 | 80.669.963,83 | 0% | -100,00% |
| Aquisição de Bens Móveis | 32.708.659,51 | 86.500.446,52 | 0,26% | -62,19% | Empréstimos Tomados | 0,00 | 409.751.749,25 | 0% | -100,00% |
| Aquisição de Bens Imóveis | 68.102.968,97 | 86.128.859,95 | 0,53% | -20,93% | Desincorporação de Ativos | 163.926,94 | 0,00 | 0% | 0% |
| Aquisição de Bens Intangíveis | 230.609,00 | - | 0% | 0% | Alienação de Bens Imóveis | 140.726,94 | 0,00 | 0% | 0% |
| Aquisição de Título e Valores | 106.513.405,76 | 93.831.910,76 | 0,83% | 13,52% | Alienação de Bens Móveis | 23.200,00 | 343.952,00 | 0% | -93,25% |
| Resgate de Empréstimos Tomados | 0,00 | 103.540.987,01 | 0% | -100,00% | Liquidação de Créditos | 650.005.105,57 | 0,00 | 5,08% | 0% |
| Almoxarifado | 93.479.433,24 | 134.835.683,65 | 0,73% | -99,83% | Dívida Ativa | 25.071.600,45 | 0,00 | 0,20% | 0% |
| Parcelamento de Débitos | 0,00 | 19.881.150,98 | 0% | -100,00% | Outras Liquidações | 624.933.505,12 | 0,00 | 4,88% | 0% |
| Gastos e Despesas Diferidas | 174.658,75 | - | 0% | 0% | | | | | |
| Desincorporação de Passivos | 341.601.512,64 | - | 2,67% | 0% | | | | | |
| Amortização da Dívida em Contratos | 150.047.232,67 | - | 1,17% | 0% | | | | | |
| Outras Desincorporações de Passivos | 191.554.279,97 | - | 1,50% | 0% | | | | | |
| | | | | | | | | | |
| INDEPENDENTE DA EXECUÇÃO ORÇAMENTÁRIA | 1.638.449.721,61 | 1.932.458.489,90 | 12,80% | -15,21% | INDEPENDENTE DA EXECUÇÃO ORÇAMENTÁRIA | 2.231.517.156,78 | 2.070.914.228,39 | 17,44% | 7,76% |
| Incorporações de Ativos | 949.792.241,51 | - | 7,42% | 0% | Desincorporação de Ativos | 830.499.899,09 | 0,00 | 6,49% | 0% |
| Incorporação de Bens Imóveis | 2.224.626,69 | - | 0,02% | 0% | Baixa de Bens Imóveis | 2.652.729,75 | 0,00 | 0,02% | 0% |
| Incorporação de Bens Móveis | 4.184.739,62 | - | 0,03% | 0% | Baixa de Bens Móveis | 134.069.980,57 | 0,00 | 1,05% | 0% |
| Incorporação de Bens e Valores | 63.908.595,54 | 1.226.167,96 | 0,50% | 5112,06% | Baixa de Títulos e Valores | 408.247.501,15 | 0,00 | 3,19% | 0% |
| Incorporação de Direitos | 879.474.279,66 | - | 6,87% | 0% | Desincorporação de Disponibilidade | 916.089,22 | 0,00 | 0,01% | 0% |
| Créditos a Receber | 6.952.414,94 | - | 0,05% | 0% | Baixa de Direitos | 284.613.598,40 | 0,00 | 2,22% | 0% |
| Incorporação de Outros Créditos | 654.484.456,58 | - | 5,11% | 0% | Ajustes de Bens, Valores e Créditos | 496.435.308,79 | 0,00 | 3,88% | 0% |
| Inscrição Dívida Ativa | 218.037.408,14 | 1.378.211.632,21 | 1,70% | -84,18% | Cancelamento da Dívida Ativa | 0,00 | 1.501.458.170,18 | 0% | -100,00% |
| Ajuste de Bens, Valores e Créditos | 597.886.860,36 | - | 4,67% | 0% | Ajuste de Créditos | 490.943.952,79 | 0,00 | 3,84% | 0% |
| Reavaliação de Bens | 6.819.296,23 | - | 0,05% | 0% | Depreciação, Amortização e Exaustão | 5.491.356,00 | 0,00 | 0,04% | 0% |
| Outros Ajustes | 591.067.564,13 | - | 4,62% | 0% | Incorporação de Obrigações | 687.990.333,92 | 0,00 | 5,38% | 0% |
| Desincorporação de Obrigações | 54.824.569,29 | - | 0,43% | 0% | Operações de Créditos em Contratos | 357.098.462,12 | 0,00 | 2,79% | 0% |
| Restos a Pagar | 8.924.289,62 | - | 0,07% | 0% | Outras Incorporações de Obrigações | 330.891.871,80 | 0,00 | 2,59% | 0% |
| Outras Desincorporações | 45.900.279,67 | - | 0,36% | 0% | Ajuste de Obrigações | 216.591.614,98 | 0,00 | 1,69% | 0% |
| Ajuste de Obrigações | 35.946.050,45 | - | 0,28% | 0% | Atualização de Obrigações Internas | 203.065.858,17 | 0,00 | 1,59% | 0% |
| Ajustes de Obrigações Internas | 28.253.648,86 | - | 0,22% | 0% | Atualização de Obrigações Externas | 13.525.756,81 | 0,00 | 0,11% | 0% |
| Ajuste de Obrigações Externas | 7.008.691,44 | - | 0,05% | 0% | | | | | |
| Ajustes de Obrigações – Precatórios | 683.710,15 | - | 0,01% | 0% | | | | | |
| Correção Monetária Dívida Ativa | 0,00 | 363.280.153,53 | 0% | -100,00% | Encampamento de Dívidas Passivas | 0,00 | 89.992.152,30 | 0% | -100,00% |
| Cancelamento de Dívidas Passivas | 0,00 | 6.238.916,69 | 0% | -100,00% | Correção Monetária | 0,00 | 121.394.147,00 | 0% | -100,00% |
| Correção de Bens e Valores | 0,00 | 37.607.092,79 | 0% | -100,00% | Insubsistências Ativas | 0,00 | 251.780.622,38 | 0% | -100,00% |
| Superveniências Ativas | 0,00 | 144.856.526,72 | 0% | -100,00% | Almoxarifado | 0,00 | 106.289.136,53 | 0% | -100,00% |
| Insubsistência Passiva | 0,00 | 0,00 | 0% | 0% | Superveniências Passivas | 0,00 | 0,00 | 0% | 0% |
| Reavaliação | 0,00 | 1.038.000,00 | 0% | -100,00% | Decréscimo Patrimonial | 0,00 | 0,00 | 0% | 0% |
| Incorporação de Bens de Doação | 0,00 | 0,00 | 0% | 0% | | | | | |
| | | | | | | | | | |
| INTERFERÊNCIAS ATIVAS | 4.471.008.516,09 | - | 34,93% | 0% | INTERFERÊNCIAS PASSIVAS | 4.471.008.516,09 | 0,00 | 34,93% | 0% |
| Transferências Financeiras | 3.075.563.765,15 | - | 24,03% | 0% | Transferências Financeiras | 3.075.563.765,15 | 0,00 | 24,03% | 0% |
| Transferências Não Financeiras | 1.395.444.750,94 | - | 10,90% | 0% | Transferências Não Financeiras | 1.395.444.750,94 | 0,00 | 10,90% | 0% |
| | | | | | | | | | |
| DESPESAS EXTRA-ORÇAMENTÁRIAS | 0,00 | 12.031.624,85 | 0% | -100,00% | RECEITAS EXTRA-ORÇAMENTÁRIAS | 0,00 | 12.031.624,85 | 0% | -100,00% |
| Baixas Ativos Autarquias | 0,00 | 12.031.624,85 | 0% | -100,00% | Baixas Obrigações Autarquias | 0,00 | 12.031.624,85 | 0% | -100,00% |
| Incorporação Ativos Empresas Estatais | 0,00 | 0,00 | 0% | 0% | Incorporação Obrigações Empresas Estatais | 0,00 | 0,00 | 0% | 0% |
| Incorporação Ativos Autarquias | 0,00 | 0,00 | 0% | 0% | Incorporação Obrigações Autarquias | 0,00 | 0,00 | 0% | 0% |
| TOTAL DAS VARIAÇÕES ATIVAS | 12.798.819.920,07 | 8.417.849.200,62 | 100,00% | 52,04% | TOTAL DAS VARIAÇÕES PASSIVAS | 13.387.667.217,94 | 8.572.555.407,36 | 104,60% | 56,17% |
| Resultado Patrimonial Deficitário | | 154.706.206,74 | 0% | -100,00% | Resultado Econômico Negativo | -588.847.297,87 | 0,00 | -4,60% | 0% |
| TOTAL (V.P.A + R.P) | 12.798.819.920,07 | 8.572.555.407,36 | 100,00% | 49,30% | TOTAL (V.P.P + R.P) | 12.798.819.920,07 | 8.572.555.407,36 | 100,00% | 49,30% |

Fonte: Prestação de Contas do Governo/2011



CGE - SE
Fls. 691
Rubrica

CGE - SE
Fls. 688
Rubrica

**ESTADO DE SERGIPE**
**CONTROLADORIA GERAL DO ESTADO**

| | | |
|---|---|---|
| **ENTIDADE** | : | Governo do Estado de Sergipe |
| **PROCESSO** | : | 036.000.01219/2012-1 |
| **AGENTE RESPONSÁVEL** | : | Marcelo Déda Chagas |
| **CPF** | : | 150.362.195-20 |

## CERTIFICADO DE AUDITORIA Nº 76/2012

Os exames realizados na Prestação de Contas/2011 do Governo do Estado de Sergipe, constante do processo supracitado, correspondente ao período de 1º de janeiro a 31 de dezembro de 2011, tiveram por objetivo obter razoável grau de certeza quanto à observância dos princípios da legitimidade, economicidade, razoabilidade e quanto à regularidade dos demonstrativos e informações que integram o referido processo, tendo por base as disposições da Lei nº 4.320/1964, da Lei Complementar nº 101/2000 (LRF), da Lei Complementar nº 205/2011 (Lei Orgânica do Tribunal de Contas do Estado de Sergipe – TCE/SE), da Resolução TCE nº 270/11 (Regimento Interno do TCE/SE) e Instrução Normativa nº 001/CGE/2012.

De acordo com o disposto no Art. 104, inciso III, da Resolução TCE nº 270/11 (Regimento Interno do TCE/SE), nossa responsabilidade é expressar opinião sobre a presente Prestação de Contas/2011.

Em face das conclusões consignadas no Relatório da Prestação de Contas do Governo de Sergipe/2011, opinamos pela ***Regularidade*** da Prestação de Contas supracitada.

Aracaju, 11 de junho de 2012.

Fernanda Lima Nascimento
**FERNANDA LIMA NASCIMENTO**
Diretora da Controladoria da Adm. Indireta
Contadora
CRC/SE nº 6.067

**IOLANDA CARDOSO DE MELO**
Diretora da Controladoria da Adm. Direta
Contadora
CRC/SE nº 2.354

CGE - SE
Fls. 689
Rubrica

**ESTADO DE SERGIPE**
**CONTROLADORIA GERAL DO ESTADO**

| | | |
|---|---|---|
| **PROCESSO** | : | 036.000.01219/2012-1 |
| **ENTIDADE** | : | Governo do Estado de Sergipe |
| **EXERCÍCIO** | : | 2011 |
| **AGENTE RESPONSÁVEL** | : | Marcelo Déda Chagas |
| **CPF** | : | 150.362.195-20 |

## PARECER DO DIRIGENTE DO ÓRGÃO DE CONTROLE INTERNO

Em atendimento às determinações contidas no Art. 104, inciso III, da Resolução TCE nº 270/11 (Regimento Interno do TCE/SE), e fundamentado no Relatório da Prestação de Contas do Governo de Sergipe/2011 acolho a conclusão expressa no Certificado de Auditoria nº 76/2012, cuja opinião foi pela **REGULARIDADE** da Prestação de Contas Anual do exercício de 2011 do Governo do Estado de Sergipe.

Aracaju, 11 de junho de 2012.

**ADINELSON ALVES DA SILVA**
Controladoria Geral do Estado
Secretário Chefe