Contas Anuais
2016

JACKSON BARRETO DE LIMA
Governador do Estado de Sergipe

JEFERSON DANTAS PASSOS
Secretário de Estado da Fazenda

MARCOS VENICIUS NASCIMENTO
Superintendente de Finanças Públicas

JAELSON DOS SANTOS FILHO
Gerente-Geral de Contabilidade Pública

ELIANA DE MATOS
Gerente-Geral de Controle Financeiro

GIMLE CAJUEIRO DE HOLLANDA
Gerente-Geral da Dívida Pública

EDIDELSON DA COSTA LIMA
Gerente-Geral de Análise da Despesa

ÍNDICE GERAL

A - RELATÓRIO DE GESTÃO **005**
01 - RELATÓRIO DE ATIVIDADES 2016 007
02 - SUMÁRIO DO RELATÓRIO DE GESTÃO 2016 012
03 - RESULTADOS ORÇAMENTÁRIO, FINANÇEIRO E PATRIMONIAL CONSOLIDADOS DO ESTADO DE SERGIPE 097
3.1 Considerações Iniciais 099
3.2 Gestão Orçamentária 100
3.2.1 Orçamento Inicial 100
3.2.2 Alterações Orçamentárias 101
3.2.3 Receita 102
3.2.3.1 Receitas Próprias e de Transferências 103
3.2.3.2 Evolução da Receita Arrecadada 104
3.2.3.3 Análise da Receita Arrecadada 106
3.2.4 Despesa Pública 107
3.2.4.1 Despesas Próprias e com Transferências 109
3.2.4.2 Comportamento da Despesa Realizada 109
3.2.4.3 Análise da Despesa Realizada 110
3.2.4.4 Despesas com a MDE e do FUNDEB 114
3.2.4.5 Despesas com Ações e Serviços Públicos de Saúde 116
3.2.4.6 Despesa com Pessoal 116
3.2.5 Resultado Orçamentário 118
3.3 Gestão Financeira 118
3.4 Gestão Patrimonial 119
3.4.1 Balanço Patrimonial 120
3.4.2 Patrimônio Financeiro 121
3.4.3 Patrimônio Permanente 121
3.4.4 Variações Patrimoniais 125
3.5 Gestão da Dívida Pública 126
3.6 Programa de Reestruturação e Ajuste Fiscal 127
3.7 Lei de Responsabilidade Fiscal 127
3.8 Conclusão 129
04 - DEMONSTRATIVO DA RECEITA CORRENTE LÍQUIDA 131
05 - DEMONSTRAÇÃO DE ATENDIMENTO AOS LIMITES LEGAIS DE DESPESAS COM PESSOAL, SAÚDE E EDUCAÇÃO, BEM COMO DOS LIMITES DA DÍVIDA PÚBLICA 135
B – DEMONSTRATIVOS ECONÔMICO-FINANCEIROS **139**
01 – Balanço Orçamentário Consolidado 141
02 – Balanço Financeiro Consolidado 147
03 – Balanço Patrimonial Consolidado 151
04 – Demonstração das Variações Patrimoniais 157
05 – Demonstrativo da Despesa por Função, Sub-função e Programas, Segundo as Categorias Econômicas 163
06 – Demonstrativo da Despesa das Unidades Orçamentárias a Nível de Programação 169
07 – Demonstrativo da Despesa por Função, Subfunção e Programa 181
08 – Demonstrativo da Despesa Paga por Fontes, Funções, Subfunções e Programas conf. Vínc. c/ recursos 193
09 – Comparativo da Receita Orçada com a Arrecadada 203
10 – Comparativo da Despesa Autorizada com a Realizada 215
11 – Demonstrativo dos Créditos Adicionais Abertos 275
12 – Demonstrativo da Despesa das Unidades Orçamentárias discriminada por sua Natureza 431
13 – Demonstrativo da Despesa Consolidada por sua Natureza 437
14 – Demonstrativo de Precatórios (Sentenças Judiciais) registrados no Passivo Permanente e pagos em 2015 451
15 – Demonstrativo de Receita e Despesa Extra-orçamentária 561
16 – Demonstrativo com a Manutenção e Desenvolvimento do Ensino e do FUNDEB 565
17 – Demonstrativo de Aplicação de Recursos em Ações e Serviços Públicos de Saúde 573
18 – Demonstrativo dos Gastos com Criança e Adolescente 577
19 – Demonstrativo dos Gastos com Recursos Hídricos 581
20 – Demonstrativo dos Gastos com Fomento da Pesquisa Científica e Tecnológica 585
21– Demonstrativo Patrimonial Consolidado com Empresas Estatais 589
22 – Notas Explicativas às Demonstrações Contábeis 593
C – DEMONSTRATIVOS DA GESTÃO PATRIMONIAL 601
01 - Demonstrativo Sintético da Conciliação Bancária 603
02 - Extratos de todas as contas bancárias do Tesouro Estadual 617
03 - Demonstrativo Consolidado da Conta "Bancos conta Movimento" 639
04 - Demonstrativo Consolidado da Conta "Aplicações Financeiras" 647
05 - Demonstrativo Consolidado da Conta "Responsabilidade Diversas" 651
06 - Demonstrativo da Conta "Devedores do Órgão" 655
07 - Demonstrativo da Conta "Devedores do Tesouro" 659
08 - Demonstrativo da Conta "Depósito Judicial" 663
09 - Demonstrativo da Conta "Valores Pendentes" 667
10 - Demonstrativo da Receita da Dívida Ativa 671
11 - Demonstrativo de Valores Cancelados / Baixados na Dívida Ativa 675
12 - Demonstrativo da Conta "Bens Móveis e Imóveis" 679
13 - Demonstrativo da Conta "Estoques" 683
14 - Demonstrativo da Conta "Créditos" 687
15 - Demonstrativo da Conta "Depósitos" 691
16 - Demonstração da Dívida Flutuante 695
17 - Demonstração da Dívida Fundada Interna e Externa 699
18 - Demonstrativo da Conta "Restos a Pagar" 703
19 - Demonstrativo dos Serviços da Dívida contendo as variações em relação ao exercício anterior 707
D – DEMONSTRATIVOS DO RELACIONAMENTO COM ENTIDADES PÚBLICAS E PRIVADAS 711
01 - Demonstrativo das Transf. Const. e Conveniadas p/ Est. c/ as Soc. De Econ. Mista, Emp. Pub. e Fundações 713
02 – Demonstrativo de Transferência Constitucional aos Municípios 717
03 – Demonstrativo da Participação Societária do Estado nas Empresas, Sociedades de Economia Mista e em Outras Entidades Públicas ou Privadas 721
04 – Relatório contendo os resultados das medidas adotadas para a cobrança dos 100 (cem) maiores devedores da Fazenda Pública Estadual Inscritos na Dívida Ativa, Tributária e não Tributária 725
E – OUTROS DOCUMENTOS 731
01 – Relatório das Medidas Adotadas para reduzir a Sonegação Fiscal e Incrementar a Arrecadação da Receita Estadual 733
02 – Declaração Comprob., emitida pela unidade de recursos humanos da Casa Civil 743
03 – Relatório da CGE referente à Prestação de Contas do Governo do Estado de Sergipe 747

A - RELATÓRIO DE GESTÃO

1 - RELATÓRIO DE ATIVIDADES 2016

JACKSON BARRETO DE LIMA
GOVERNADOR DO ESTADO

BELIVALDO CHAGAS SILVA
VICE-GOVERNADOR DO ESTADO

BENEDITO DE FIGUEIREDO
Secretário de Estado de Governo

BELIVALDO CHAGAS SILVA
Secretário de Estado-Chefe da Casa Civil

JOÃO AUGUSTO GAMA DA SILVA
Secretário de Estado do Planejamento, Orçamento e Gestão

MARIA DA CONCEIÇÃO MENDONÇA COSTA
Secretário de Estado da Saúde

JOÃO BATISTA SANTOS JUNIOR
Secretário de Estado da Segurança Pública

JORGE CARVALHO DO NASCIMENTO
Secretário de Estado da Educação

MARTA MARIA DE SOUZA LEÃO
Secretária de Estado da Mulher, da Inclusão e Assistência Social, do Trabalho e dos Direitos Humanos

ESMERALDO LEAL DOS SANTOS
Secretário de Estado da Agricultura, Desenvolvimento Agrário e da Pesca

SAULO MENEZES C. ELOY DOS SANTOS FILHO
Secretário de Estado do Turismo e do Esporte

JOSÉ SALES NETO
Secretário de Estado da Comunicação Social

IRINEU SILVA FONTES JUNIOR
Secretário de Estado da Cultura, em Exercício

OLIVIER FERREIRA DAS CHAGAS
Secretário de Estado do Meio Ambiente e dos Recursos Hídricos

JEFERSON DANTAS PASSOS
Secretário de Estado da Fazenda

FRANCISCO DE ASSIS DANTAS
Secretário de Estado do Desenvolvimento Econômico e da Ciência e Tecnologia

VALMOR BARBOSA BEZERRA
Secretário de Estado da Infraestrutura e do Desenvolvimento Urbano

ELIZIARIO SILVEIRA SOBRAL
Secretário-Chefe da Controladoria Geral do Estado

ANTONIO HORA FILHO
Secretário de Estado da Justiça e de Defesa ao Consumidor

MARIA APARECIDA SANTOS GAMA DA SILVA
Procuradora-Geral do Estado

GOVERNO DE SERGIPE

Expediente SEPLAG

JOÃO AUGUSTO GAMA DA SILVA
Secretário de Estado do Planejamento, Orçamento e Gestão

LUCIVANDA NUNES RODRIGUES
Secretária Executiva de Estado do Planejamento, Orçamento e Gestão

GUILHERME MAIA REBOUÇAS
Superintendente de Programação Econômica e Orçamento

Equipe de Elaboração:

Alessandra Brandão dos Santos

Antonio Marcos Almeida Nascimento

Jéssica Santos de Jesus

Washington Luiz de Góes

Colaboração Especial: Ricardo Oliveira Lacerda de Melo - Assessor Econômico do Governo

2 - Sumário

	Pág.
APRESENTAÇÃO	**13**
1. PANORAMA GERAL	**15**
2. PERFIL DA ADMINISTRAÇÃO PÚBLICA: PODER EXECUTIVO	**31**
2.1. IDENTIDADE ESTRATÉGICA	31
2.2. ESTRUTURA ORGANIZACIONAL	32
2.3. GESTÃO DAS FINANÇAS PÚBLICAS	34
3. RESULTADOS DA GESTÃO POR EIXOS E PROGRAMAS TEMÁTICOS	39
3.1. PROGRAMAS DO EIXO I: CUIDAR DAS PESSOAS	39
3.1.1. SAÚDE	39
3.1.2. EDUCAÇÃO	44
3.1.3. SEGURANÇA PÚBLICA E ADMINISTRAÇÃO PENITENCIÁRIA	51
3.1.4. PROTEÇÃO DOS DIREITOS E ASSISTÊNCIA SOCIAL	55
3.1.5. CULTURA	62
3.2. PROGRAMAS DO EIXO II: CONSTRUIR O FUTURO	65
3.2.1. INFRAESTRUTURA LOGÍSTICA E DESENVOLVIMENTO URBANO	65
3.2.2. DESENVOLVIMENTO PRODUTIVO, CIÊNCIA, TECNOLOGIA E INOVAÇÃO	68
3.2.3. DESENVOLVIMENTO RURAL, AGROPECUÁRIA E PESCA	75
3.2.4. TURISMO E ESPORTE	80
3.2.5. GESTÃO AMBIENTAL E SANEAMENTO BÁSICO	83
3.3. EIXO TRANSVERSAL	89
3.3.1. GESTÃO PÚBLICA	89

APRESENTAÇÃO

É com grande satisfação que apresento neste Relatório, as principais realizações do nosso Governo no exercício findo de 2016.

Como todos sabem, 2016 foi mais um ano difícil para as finanças estaduais. Assim, honrar os compromissos com fornecedores e, principalmente, com os servidores, fez parte da nossa luta diária. Mas, com criatividade e muito trabalho, podemos alcançar, ainda, importantes resultados que estão ajudando a cuidar melhor das pessoas no presente, como também, a construir um futuro melhor para a nossa população.

Dentre os resultados apresentados destacamos, na área da educação, a melhoria de Unidades de Ensino, com a entrega de 20 escolas reformadas, a instalação e modernização de 30 laboratórios de informática e a implantação da matrícula por meio da Internet, acabando com as filas nas portas das escolas.

Na área da saúde os destaques são a conclusão do processo licitatório para o início das obras de construção Hospital Especializado em Câncer "Governador Marcelo Deda Chagas", cuja ordem de serviço foi dada em 24 de janeiro deste ano de 2017 e as Obras do Centro de Especialização em Reabilitação IV (CER IV), que já se encontram adiantadas, com mais de 70% já executadas.

Na segurança pública destacam-se as nomeações de mais 391 Policiais Militares, 155 Servidores da Polícia Civil e 75 Peritos, todos aprovados em concurso público, além das inaugurações dos Centros Integrados de Segurança (CISP) de Brejo Grande, Ilha das Flores e Aquidabã e do Centro de Radiocomunicação Digital, que irão contribuir para a maior integração dos órgãos de segurança estaduais.

Na área agrícola, destacamos o atendimento ao pequeno agricultor com assistência técnica, fornecimento de 383 toneladas de sementes certificadas, cerca de dez mil horas de máquinas para o preparo de 4.848 hectares de terra, oferta de água para minimizar os efeitos da seca, por meio de poços artesianos, carros pipas, aguadas e instalação de dessalinizadores, dentre outras.

Para ajudar no desenvolvimento da economia estadual e na criação de novos postos de trabalho, além das diversas obras que estamos executando, a exemplo da Rodovia que ligará Itabaiana a Itaporanga D'Ajuda, cabe destaque os esforços para a atração de investimentos privados. Em 2016 foram inauguradas na cidade de Estância a Indústria Vidreira do Nordeste, que atua na fabricação de embalagens de vidros e a Famossul Madeiras Nordeste, que fabrica portas de madeira. Essas duas empresas estão empregando cerca de 250 pessoas, ajudando a dinamizar a economia da região. E ainda, estão sendo iniciadas as obras para construção, no município de Barra dos Coqueiros, da Usina Termoelétrica Porto de Sergipe. Os investimentos para instalação dessa Usina, a maior da América Latina,

devem ultrapassar os R$ 5 bilhões e suas obras devem gerar cerca de 1.700 empregos diretos e indiretos.

Esses são apenas alguns exemplos das nossas realizações em 2016. Muitas outras ações e mais detalhes sobre esses destaques vocês terão com a leitura do presente Relatório. Desejamos uma boa leitura, ao tempo que reforçamos o nosso compromisso de continuar fazendo o melhor na busca pela melhoria das condições de vida do povo Sergipano.

JACKSON BARRETO DE LIMA
Governador do Estado de Sergipe

1. PANORAMA GERAL

São de amplo conhecimento as dificuldades econômicas e políticas que o Brasil vem enfrentando nos dois últimos anos e que particularmente se agravaram em 2016. Sergipe não é uma ilha isolada e também está sendo fortemente impactado pela crise que afeta o país.

Apesar de todas as dificuldades, o Governo de Sergipe trabalha cada vez com mais intensidade para atender os compromissos firmados com a população, dentro das limitações que a conjuntura impõe.

Foram muitas as ações de grande relevância do Governo de Sergipe em prol do presente e do futuro da população sergipana, com obras e ações em todo o estado, na capital e no interior.

As realizações contemplam desde o início da construção da maior Usina Termoelétrica atualmente em implantação em toda a América Latina até a implantação de ações junto à população mais pobre do nosso estado, como os projetos de apoio produtivo para as famílias carentes do Baixo São Francisco, no âmbito do projeto Dom Távora.

O ano de 2017 será ainda de dificuldades. A economia brasileira deverá enfrentar o quarto ano entre estagnação e queda do nível de atividade e o terceiro ano de intensa deterioração do mercado de trabalho. Em 2016, um milhão trezentos e vinte e duas mil pessoas perderam emprego formal no país.

Segundo estimativa da Organização Internacional do Trabalho (OIT), em 2017, mais um milhão e duzentos mil brasileiros serão incorporados ao contingente de desempregados, entre cortes de emprego e jovens que não conseguirão se inserir no mercado de trabalho.

É possível que nos dois últimos trimestres de 2017 o nível de atividade da economia brasileira comece a apresentar recuperação moderada, mas uma retomada mais robusta, com efeitos significativos sobre o emprego e sobre as receitas públicas, ainda não deverá ser alcançada no ano em curso.

Cenário Internacional

A edição de janeiro de 2017 do relatório semestral Perspectivas Econômicas Globais, do Banco Mundial, ressalta em seu subtítulo a fragilidade dos investimentos em tempos marcados por fortes incertezas. Para o Banco Mundial, 2016 não foi um ano promissor para a economia mundial: o comércio global apresentou estagnação, o investimento desacelerou e as incertezas políticas se ampliaram.

Em linhas gerais, o relatório do Banco Mundial ressalta o aumento das incertezas associadas ao recrudescimento do protecionismo nos países centrais e os riscos de piora nas condições de financiamento externo, ameaçando as perspectivas de crescimento da economia mundial. O relatório deixou implícito o temor dos impactos globais caso o presidente

recém-empossado dos EUA, Donald Trump, venha adotar linha de atuação de forte protecionismo no mercado interno e que, dado o peso da economia daquele país, o comércio internacional sofra um revés importante.

São cinco os pontos destacados no relatório do Banco Mundial:
1 - Em 2016, o crescimento da economia mundial encolheu para 2,3%, frente à expansão de 2,7% em 2015. O comércio internacional, por sua vez, se encontra estagnado, deixando de operar como mecanismo de impulso ao crescimento econômico.

De fato, no mundo pós-crise financeira, as taxas de expansão do comércio mundial se situaram muito abaixo do período imediatamente anterior a 2008 e tanto em 2014 quanto em 2015 o volume de bens transacionados internacionalmente registrou expressiva desaceleração na taxa de incremento.

2 - Para 2017, o relatório projeta crescimento de 2,7% na economia mundial, decorrente principalmente de certa aceleração da expansão nas economias em desenvolvimento e nos mercados emergentes. Enquanto as economias ditas avançadas apresentariam uma melhoria muito modesta, passando de 1,6%, em 2016, para 1,8%, em 2017, as economias emergentes e em desenvolvimento acelerariam de 3,4% para 4,2%.

3 - A melhoria nos preços das commodities e o incremento nos investimentos diretos estrangeiros seriam os principais vetores capazes de reanimar as economias emergentes em 2017 e anos seguintes. A elevação nos preços das commodities, particularmente mas não exclusivamente de petróleo, deverá melhorar os termos de troca dos países exportadores desses bens, o que ajudará a alavancar suas taxas de crescimento e estreitar o hiato de ritmos de crescimento em relação aos países importadores de commodities.

4 - Há uma expectativa de adoção de fortes estímulos fiscais nas economias centrais, notadamente nos EUA. Para o relatório, a utilização de mecanismos fiscais para acelerar o crescimento econômico e gerar emprego, em acordo com que vem anunciando o presidente norte-americano, poderá provocar aceleração na expansão econômica daquele país com possível impacto sobre o crescimento global acima da taxa estimada.

5 - O relatório frisa que as projeções de crescimento global para 2017 estão sujeitas a incertezas substanciais. Persistiria um elevado grau de incerteza política que teria sido exacerbada pelos acontecimentos de 2016, especialmente os resultados eleitorais na disputa presidencial dos Estados Unidos e na decisão do Reino Unido de abandonar a União Europeia.

O relatório do Banco mundial destaca ainda que perduram riscos associados a disrupções no mercado financeiro por conta de condições mais restritas de acesso ao financiamento globais e que podem ser ampliados caso se confirme a escalada de tendências protecionistas. Caso isso se confirme

poderia haver implicações em termos de crescimento mais lento e maior vulnerabilidade em algumas economias em desenvolvimento e mercados emergentes.

Economias avançadas e emergentes

Depois da intensa desaceleração em 2016, quando o crescimento encolheu de 2,1% do ano anterior para 1,6%, as economias avançadas deverão apresentar modesta retomada em 2017 e 2018, quando deverão apresentar crescimento de 1,8% em cada ano, impulsionadas pela economia dos EUA, posto que a Zona do Euro e o Japão não deverão acelerar o ritmo de expansão (ver Quadro). É importante registrar que a economia norte-americana deve ter crescido em 2016 em ritmo inferior aos de 2014 e 2015.

A aceleração dos países emergentes será impulsionada pela recuperação parcial e diferenciada em 2017 do nível de atividade nos países exportadores de commodities, como Brasil, Argentina e Rússia que em 2016 devem ter recuado, respectivamente, 3,4%, 2,3% e 0,6%. Para 2017, o relatório projeta a retomada do crescimento na Rússia (1,5%) e Argentina (2,7%) e expansão residual na economia brasileira (0,5%). O grupo de países exportadores de commodities, que registraram estagnação em 2015 e 2016, deverão crescer 2,3% em 2017 (ver Quadro). A projeção do Fundo Monetário Internacional foi revista para crescimento de 0,2% para o Brasil em 2017.

Além das dificuldades no cenário externo, há ainda que serem consideradas as instabilidades inerentes aos desdobramentos da crise política brasileira.

Quadro. Projeção de crescimento do PIB em 2017 e 2018 (%)

			Estimado	Projeções	
Itens	2014	2015	2016	2017	2018
MUNDO	**2,7**	**2,7**	**2,3**	**2,7**	**2,9**
ECONOMIAS AVANÇADAS	**1,9**	**2,1**	**1,6**	**1,8**	**1,8**
EUA	2,4	2,6	1,6	2,2	2,1
Zona do Euro	1,2	2,0	1,6	1,5	1,4
Japão	0,3	1,2	1,0	0,9	0,8
EMERGENTES E EM DESENVOLVIMENTO	**4,3**	**3,5**	**3,4**	**4,2**	**4,6**
Exportadores de commodities	2,1	0,4	0,3	2,3	3,0
Outros emergentes	6,0	6,0	5,6	5,6	5,7
China	7,3	6,9	6,7	6,5	6,3
América Latina e Caribe	**0,9**	**-0,6**	**-1,4**	**1,2**	**2,3**
Brasil	0,5	-3,8	-3,4	0,5	1,8
México	2,3	2,6	2,0	1,8	2,5
Argentina	-2,6	2,5	-2,3	2,7	3,2
Rússia	0,7	-3,7	-0,6	1,5	1,7
Índia	7,2	7,6	7,0	7,6	7,8

Fonte: Worldbank. GEP, jan 2017

O Gráfico apresentado a seguir acompanha a evolução do PIB nas quatro principais economias latino-americanas (Brasil, México, Colômbia e Argentina) depois da crise financeira internacional de 2008. A Colômbia registrou comportamento bem superior às outras três economias. O PIB Brasil parou de crescer desde 2014, e em 2015 e 2016 decresceu mais de 3% ao ano. Em 2017, deveremos parar de cair.

Gráfico. Índice de crescimento do PIB do Brasil, México, Colômbia e Argentina: 2008-2015 e Projeção do FMI para os anos 2016 e 2017 (2007=100)

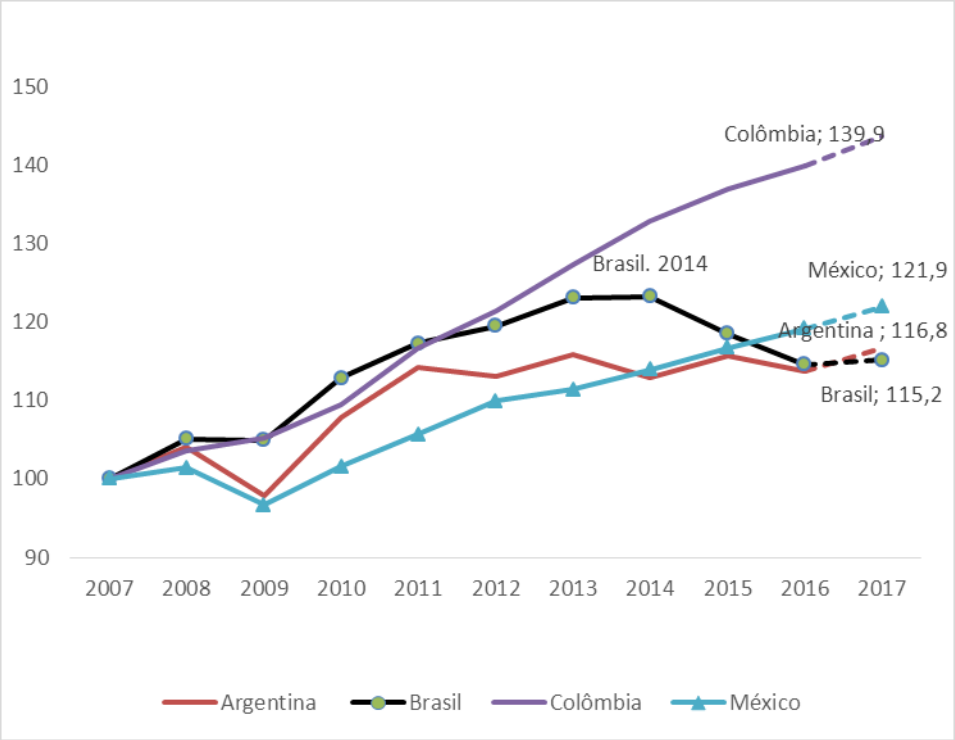

Fonte: FMI-WEO.

A economia brasileira não deverá deslanchar antes de 2018. Ainda assim a retomada vai depender de uma série de variáveis internas, como a instabilidade política associada aos processos de investigação criminal de políticos e do mundo corporativo, e externas, o que vai acontecer com as economias dos EUA, União Europeia e China.

A principal dificuldade de ordem prática é como inverter de negativo para positivo o resultado primário quando a arrecadação federal vem despencando a taxas muito acentuadas. Frente à continuidade da queda nas receitas públicas, o governo federal provavelmente deverá recorrer a aumentos de tributação.

Brasil

O ano 2016 foi marcado por intensa turbulência interna. Na dimensão política, o ano se iniciou com o acirramento do processo que levou ao impeachment da presidente Dilma Rousseff e findou com uma crise entre os poderes da república reveladora do grau de esgarçamento institucional do país. O afastamento da presidente da república e a investigação criminal conhecida como Operação Lava Jato, que acuou o mundo político e sua interface empresarial, pautaram a vida política.

Na dimensão econômica, o ano de 2016 ficou marcado pelo aprofundamento da recessão e pela aprovação no congresso nacional das medidas de ajuste fiscal, em meio a quedas contínuas nas receitas públicas. Frente ao quadro de recessão profunda, as autoridades econômicas optaram por adotar uma estratégia de ajuste gradualista em que os resultados fiscais somente começarão a ser produzidos ao longo dos anos.

No setor agrícola, a estiagem que assolou o país fez com que a safra de grãos recuasse mais de 10% em 2016, comparação ao ano anterior, e, no caso da região Nordeste, a queda na produção alcançou cerca de 40%.

Ao fim de 2016, indústria, agricultura e serviços, solidariamente, recuaram na comparação com 2015, em uma queda simultânea inédita na série estatística iniciada em 1996. No acumulado de quatro trimestres completados no 3º trimestre, em relação ao mesmo período anterior, o PIB agropecuário declinou 5,6%, a atividade industrial, 5,4%, e o setor de serviços, 3,2%.

Do ponto de vista do dispêndio, até o mês de setembro o consumo das famílias encolheu 5,2%, o investimento em capital fixo, 13,5%, e o consumo do governo, 0,9%.

O setor exportador, ainda que não tenha concorrido para deprimir o PIB, não foi capaz de gerar um impulso de maior significado sobre o conjunto da economia. Nessa série, o PIB total manteve quedas de mais de 4% ao longo de todo o ano de 2016 e deve ter encerrado o ano com queda superior a 3% (ver Gráfico).

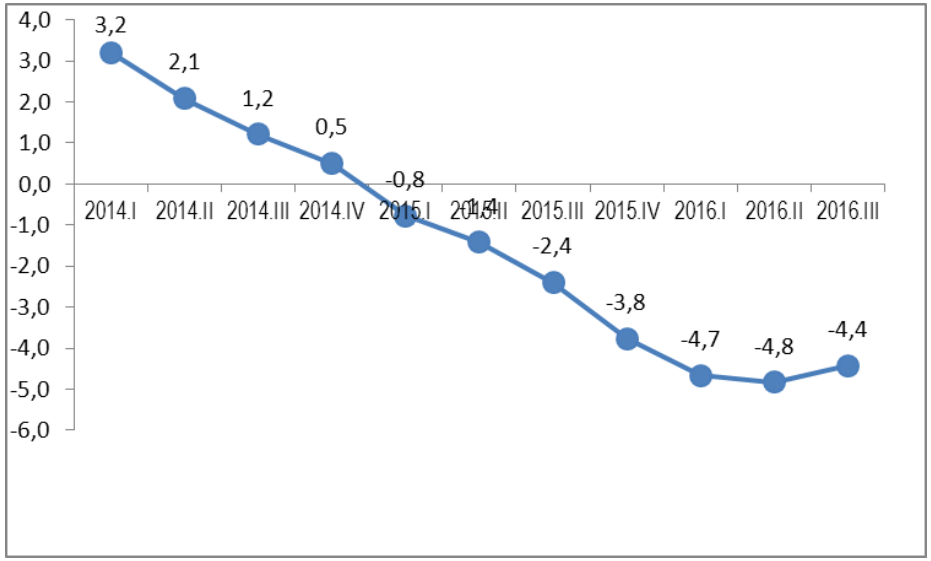

Fonte: IBGE-CNT

Produção agrícola

Desde o início da década atual, o ciclo de estiagem tem castigado o semiárido nordestino. A edição de setembro do Levantamento Sistemático da Produção Agrícola (LSPA) estimou que a produção de grãos (cereais, oleaginosas e leguminosas) de 2016 deverá recuar 12,3%, em relação ao ano de 2015, a primeira queda desde 2009 e a mais acentuada desde 1996. A quebra da safra resulta principalmente da estiagem que assola as regiões Centro-Oeste e Nordeste, mas a queda na produção se disseminou entre todas as regiões.

Os dados da produção de grãos em 2016 são dramáticos para a região Nordeste, especialmente para as áreas de fronteira agrícola do Maranhão,

Piauí e Bahia e para o semiárido de Sergipe e Bahia. Nos demais estados, a produção de grãos de 2016 recuperou parcela das perdas decorrentes dos efeitos da seca em anos anteriores.

A produção de grãos em 2016 deverá recuar 2,1% na região Sudeste e 4,1% na região Sul, 14,9% no Norte, 16,1% no Centro-Oeste e 40,1% na região Nordeste (ver Gráfico).

Diante da queda muito mais acentuada do que a média nacional, a participação do Nordeste no total da produção de grãos do país recuará de 7,8%, em 2015, para 5,3% em 2016. A região Centro-Oeste também perderá participação, sem contudo perder a liderança, passando de 42,8% para 40,9% do total, quase o mesmo peso da região Sul, que ampliou a participação de 36,2% para 39,5%.

Gráfico: Taxas de crescimento da produção de grãos das regiões em 2016 (em %)

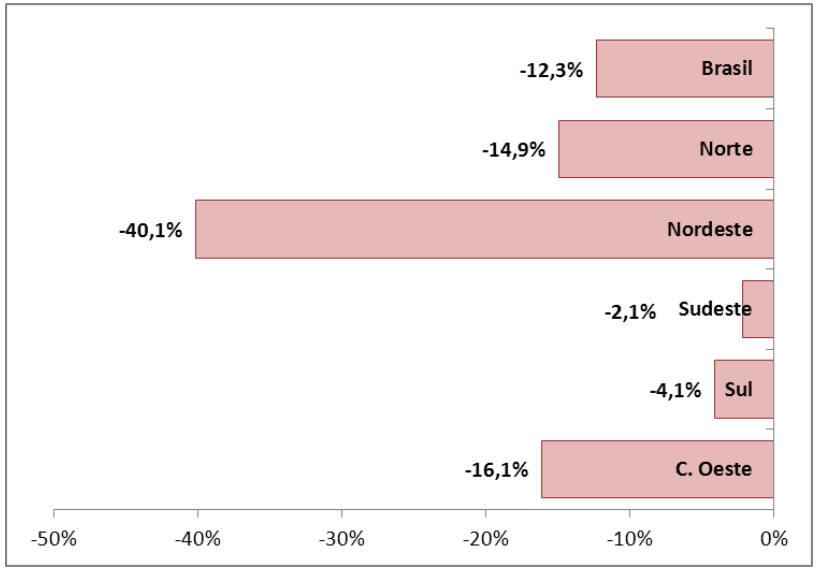

Fonte: IBGE-LSPA de setembro de 2016

Comércio Exterior

A crise financeira internacional impôs importantes restrições ao crescimento da economia brasileira dos últimos anos, dentre as quais aquelas decorrentes do fim do ciclo longo de valorização das commodities. Desde 2013 o comércio mundial vem passando por importante desaceleração no ritmo de crescimento. O volume de bens comercializados internacionalmente, que havia se expandido à taxa média anual de 5,5% entre 2004 e 2012, reduziu desde então o crescimento médio para 2,8% ao ano e deve ter encerrado 2016 com expansão de 2,2%, segundo projeção do Fundo Monetário Internacional.

O setor exportador brasileiro, que havia sido um dos principais vetores do crescimento brasileiro entre 2004 e 2011, ao lado da expansão do mercado de consumo interno, perdeu fôlego e vem apresentando desempenho adverso nos últimos anos.

Em 2016, as exportações brasileiras alcançaram 185,2 bilhões de dólares, frente aos 191,1 bilhões de dólares do ano anterior, completando a quinta queda anual subsequente. O ano de 2011 foi o último em que o valor das exportações brasileiras apresentou crescimento. Desde então, as exportações recuaram 5,3%, em 2012, 0,2%, em 2013, e despencaram 7% e 15,1% em 2014 e 2015, respectivamente. A queda do valor exportado em 2016 foi de 3,1%.

Em relação ao ano de 2011, as exportações de 2016 se situaram 27,8% abaixo, enquanto o volume exportador cresceu 18,1% no período. O cenário de piora nas cotações de nossos principais produtos fez com que o valor médio da tonelada exportada recuasse quase 40% nesses cinco anos.

Em termos de volume, as exportações brasileiras cresceram 1,2% em 2016, de forma que o recuo do valor exportado resultou do declínio de 4,2% no valor médio da tonelada comercializada.

Diante do recuo no valor exportado, os saldos robustos na balança comercial nos últimos dois anos decorreram inteiramente de retrações ainda mais acentuadas nas importações (ver Gráfico).

Gráfico: Valor das exportações, importações e saldo comercial brasileiro. Em US$ bilhões

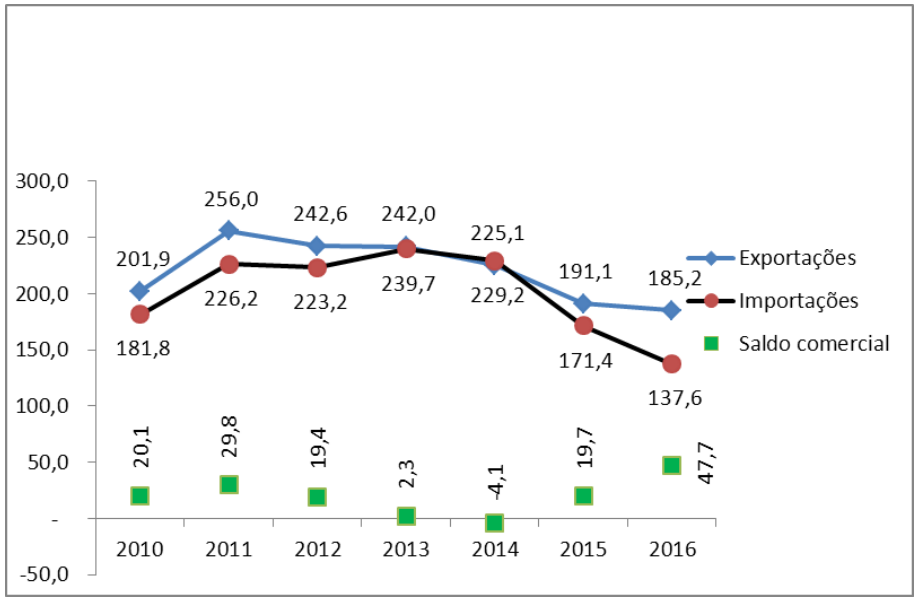

Fonte: MDIC-SECEX

O desempenho ruim das exportações brasileiras não se deve integralmente ao cenário externo desfavorável. A política cambial adotada pelo governo vem dificultando a presença dos nossos produtos no mercado mundial. Depois de uma correção importante no valor do câmbio a partir do final de 2014 que favoreceu às exportações, a moeda nacional voltou a se valorizar de setembro de 2015 em diante.

Entre dezembro de 2014 e setembro de 2015, a taxa de câmbio real e efetiva do Brasil, frente a uma cesta de moeda, subiu notáveis 33,7%, muito acima do esperado pelas autoridades econômicas, com impacto muito forte sobre a inflação interna.

Nos meses seguintes, todavia, a taxa de câmbio real e efetiva recuou, corrigindo o overshooting, até que a partir do segundo trimestre de 2016 o seu ritmo de queda foi acentuado, como resultado combinado dos efeitos do agravamento da recessão sobre as importações de bens e serviços e de taxas de juros reais muito elevadas. Em novembro de 2016, último resultado disponível, a paridade do real frente a cesta de moedas, corrigida pelo IPCA, já se encontrava 0,8% acima da vigente em dezembro de 2014, indicando que, mais uma vez, optou-se por utilizar a política cambial com objetivos de controle de preço, sacrificando a atividade industrial e as exportações.

Frente ao pessimismo em relação ao desempenho do setor externo, o governo brasileiro não parece mesmo apostar nas exportações como vetor de estabilização e crescimento do nível de atividade, ainda que deva ocorrer em 2017 uma correção importante por conta da melhoria da produção agrícola e de certa recuperação na cotação das commodities minerais.

Gráfico : Índice da taxa de câmbio efetiva real (IPCA) (jun/1994=100)

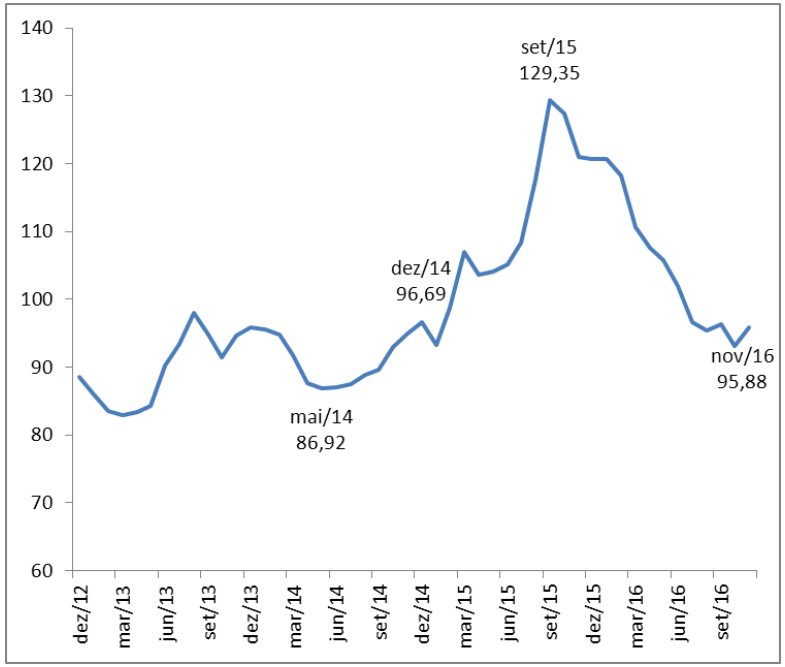

Fonte: Banco Central do Brasil

Possibilidades de retomada do crescimento

É sempre custoso interromper o ciclo de declínio do nível de atividade a fim de retomar o crescimento e dar início a um novo ciclo expansivo. Algumas abordagens mais pessimistas apontam que o caminho do crescimento é como "o fio da navalha", ao longo do qual pequenos desvios para baixo poderiam dar origem a mecanismos de autorreforço que empurrariam a economia mais e mais para a recessão.

Somente fatores exógenos ao sistema, como a melhoria do cenário internacional ou a ação de estímulo promovida pelo setor público, seriam capazes de sustar o declínio. Ou que, pelo menos, a duração e o custo da recessão seriam muito maiores na ausência desses estímulos.

Outras abordagens, menos pessimistas, argumentam que o ciclo de negócios conta com mecanismos próprios de amortecimento da crise que, com o tempo, seriam capazes de reverter a trajetória de descendente para ascendente. A crise seria uma oportunidade para sanear finanças públicas e privadas para que o peso do passado não restringisse a retomada da economia e para que ela voltasse a crescer em bases mais saudáveis, no novo ciclo que se avizinhasse.

O período de ajuste é, também, o momento em que se definem os ganhadores e perdedores no ciclo seguinte, em termos de setores, segmento de classes sociais e regiões. Ao findar 2016, estamos ainda na metade do percurso entre a interrupção do ciclo vicioso e as bases de uma retomada. São muitos incertos e potencialmente desestabilizadores os percalços nesse caminho, tanto os de origem externa quanto os oriundos do cenário doméstico, dentre os quais, certamente, o mais grave é o esgarçamento do ambiente político e institucional.

Nordeste

O desempenho da economia do Nordeste em 2016 se apresentou pior do que a média nacional. O Índice de Atividade do Banco Central da economia do Nordeste recuou quase dois pontos percentuais a mais do que a média do país, na comparação entre o terceiro trimestre de 2016 e o mesmo período de 2015.

Nessa série, que compara com o mesmo trimestre do ano anterior, desde o trimestre fevereiro-abril de 2016 a economia do Nordeste apresenta desempenho inferior ao da média do Brasil.

Esse desempenho pior do Nordeste decorre dos efeitos da seca que assola a região, mas uma parte expressiva do ritmo mais acentuado de queda da economia regional está associada à crise da construção civil e da contaminação do setor serviços pela intensificação da deterioração do mercado de trabalho iniciada em outras atividades. Há, portanto, em andamento um ciclo vicioso no mercado de trabalho da região que se disseminou pelos vários setores de atividade.

Enquanto na média do Brasil o contingente de pessoas ocupadas encolheu 2,4% na comparação do 3º trimestre de 2016 e o mesmo trimestre de 2015, no Nordeste a retração atingiu 6,4%, mais do que o dobro. Nessa comparação, das 2,26 milhões ocupações perdidas no país, simplesmente 1,46 milhão, equivalente a 65% do total se concentrou no Nordeste, uma distribuição inteiramente desproporcional ao peso regional no mercado de trabalho brasileiro.

A queda do emprego com carteira assinada no Nordeste foi ainda mais acentuada do que a da ocupação total e também superior à média nacional, atingindo 7,9%, frente ao encolhimento em 3,7% da média do país (ver Gráfico).

Gráfico. Taxa de crescimento do Total do Pessoal Ocupado e do Emprego Formal no Setor Privado entre Jul-Set de 2015 e Jul-Set de 2016 (%)

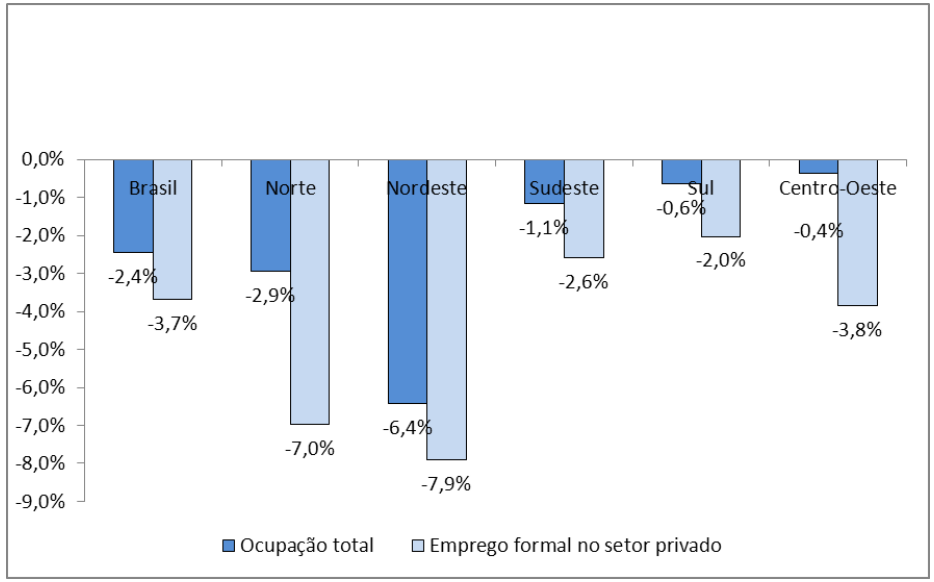

Fonte: IBGE- PNAD Contínua

Ao longo de 2016, o mercado de trabalho no Nordeste se deteriorou em ritmo mais intenso do que em 2015. A queda na ocupação regional se iniciou na construção civil e na agropecuária, ainda no 1º trimestre de 2015 e estendeu-se para a indústria geral (indústria de transformação e extração mineral) no segundo semestre de 2015. A contínua deterioração da economia regional se disseminou de forma crescente entre a miríade de ocupações das atividades de serviços e, já em 2016, atingiu o segmento de maior peso na ocupação regional, representado pelas atividades de comércio, transporte e armazenagem, responsável por cerca de 25% do total (ver Gráfico). Em meio à crise das finanças de estados e municípios, a ocupação na administração pública também começa a declinar.

Gráfico. Índice de crescimento do emprego formal no setor privado por atividade econômica na média de quatro trimestres (Média dos quatro trimestres de 2014=100)

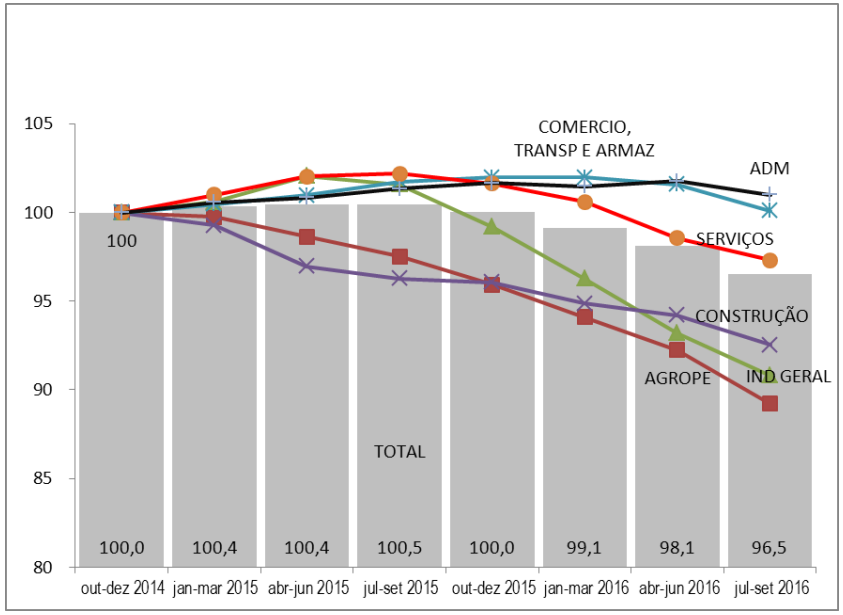

Fonte: IBGE- PNAD Contínua

Com a deterioração do mercado de trabalho, a taxa de desocupação do Nordeste saltou de 10,8%, em julho-setembro de 2015, para 14,1%, em julho-setembro de 2016. Nesse último trimestre, quase 1/3 da força de trabalho da região se encontrava subutilizada, entre pessoas desocupadas, desalentadas e pessoas que estavam disponíveis para trabalhar mais horas, cerca do dobro do peso desse contingente na região Centro-Oeste e mais do que duas vezes no caso da região Sul, ainda que o mercado de trabalho venha se deteriorando em ritmo intenso em todas as regiões.

Produção agrícola

As principais culturas agrícolas do semiárido e da região dos cerrados (sul do Maranhão e do Piauí e oeste da Bahia) devem registrar quedas muito acentuadas. A estimativa é de que a produção de soja no Nordeste recue 38,7%, a de milho, 37,7%, a de algodão 41,6% e a de feijão 36,3%. A produção de arroz também sofreu importante revés, retração de 29,1% (Ver Tabela). Além das duras perdas de renda rural, a quebra da safra de grãos deve contribuir para retardar a recuperação do PIB regional.

Tabela. Nordeste: Estimativa de produção dos principais grãos 2015 e 2016
(em mil toneladas)

Produção Agrícola	2015 (mil toneladas)	2016 (mil toneladas)	Taxa de crescimento 2016/2015 (%)
Total de Grãos	16.394	9.812	-40,1
Soja	8.386	5.138	-38,7
Milho	5.512	3.432	-37,7
Milho (1ª Safra)	4.174	2.650	-36,5
Milho (2ª Safra)	1.338	782	-60,8
Algodão herbáceo	1.692	663	-41,6
Feijão	639	407	-36,3
Feijão (1ª Safra)	277	204	-43,9
Feijão (2ª Safra)	362	203	-26,4
Arroz	494	351	-29,1

Fonte: IBGE-LSPA de setembro de 2016

Sergipe

No contexto regional, Sergipe seguiu liderando entre os estados no que se refere ao Produto Interno Bruto per capita. No último dado disponível, referente a 2014, o PIB per capita de Sergipe alcançou R$ 16.882,71, o melhor do Nordeste. Sergipe permaneceu à frente dos grandes estados da região como Pernambuco, Bahia e Ceará. Pernambuco assumiu a segunda posição, superando o estado do Rio Grande do Norte, que passou para a terceira posição. O PIB per capita de Sergipe superou a média da região Nordeste, que foi de R$ 14.329,13, em 18%.

A economia de Sergipe não deixou de ser afetada pelos impactos do agravamento da crise da economia nacional e da desaceleração do crescimento da economia mundial. Os vários setores de atividades foram atingidos pela crise. Indústria, comércio e serviços foram impactados pela deterioração do poder de compra da população, afetando negativamente o mercado de trabalho e as finanças do estado e dos municípios.

A atividade agrícola, em 2016, apresentou nova queda, agravando o quadro já difícil constatado em 2015, quando a estiagem voltou a impactar fortemente a produção. Entre as principais culturas agrícolas estaduais, somente a rizicultura, concentrada no Baixo São Francisco, apresentou crescimento na comparação entre 2016 e 2015 (29,9%). As culturas do semiárido foram especialmente atingidas. A produção de milho recuou 71,8%, a de feijão, 66,3% e a de mandioca 26,6%, em comparação a uma base já bastante baixa em 2015 (Ver Quadro). A produção da cana-de-açúcar manteve-se relativamente estável, enquanto a de laranja recuou 11,5%.

Quadro. Produção Agrícola de Sergipe em 2015 e 2016. Em toneladas

Culturas	Safra 2015 (toneladas)	Safra 2016 (toneladas)	Taxa de Crescimento (%)
Cereais, leguminosas e oleaginosas	530.797	176.331	-66,8
Milho	495.729	139.933	-71,8
Arroz	25.164	32.682	29,9
Feijão	7.992	2.691	-66,3
Amendoim	1.912	1.025	-46,4
Mandioca	380.182	279.005	-26,6
Cana-de-açúcar	3.220.415	3.163.751	-1,8
Laranja	552.817	489.156	-11,5
Coco-da-baía (Mil frutos)	240.203	230.646	-4,0
Banana	29.337	24.043	-18,0
Abacaxi (Mil frutos)	18.531	16.974	-8,4
Fumo	467	192	-58,9
Tomate	1.274	110	-91,4

Fonte: IBGE. LSPA de dezembro de 2016.

A continuidade da recessão em 2016 solapou as principais fontes de receita do Estado de Sergipe. Em termos reais, a receita do ICMS que, grosso modo reflete a evolução do setor industrial, do comércio e de serviços, declinou 6,9% na comparação entre o acumulado de janeiro-outubro de 2016 e o mesmo período de 2015. A transferência do Fundo de Participação dos Estados (FPE), associada a arrecadação Federal do IPI e do Imposto de Renda, portanto refletindo a evolução da atividade industrial e dos rendimentos de famílias e empresas no âmbito nacional, declinou 8,4% em termos reais nessa mesma comparação. A receita do FPE, todavia, teve ingresso adicional originado do imposto de renda e multa sobre a repatriação de recursos não declarados no exterior que injetou cerca de 300 milhões de reais nos cofres estaduais. Com essa fonte não recorrente, o FPE de Sergipe findou 2016 com incremento real de 3,2% em comparação com a receita de 2015 (ver Gráfico).

Gráfico. Sergipe. Evolução das Receitas do Fundo de Participação do Estado e do ICMS em 2015 e 2016, a preços de dezembro de 2016.

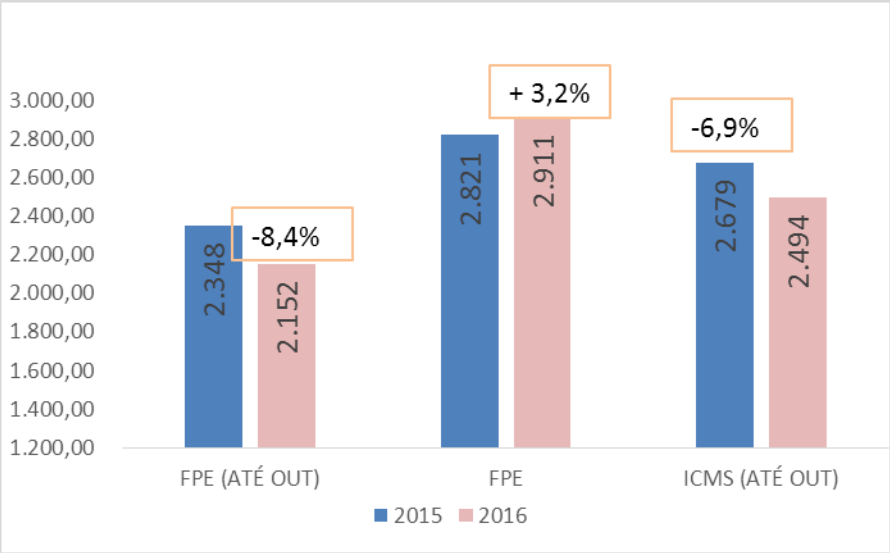

Fonte: STN para o FPE e Confaz para o ICMS.

Comércio exterior

Em parte estimuladas pelo câmbio, em parte pela disponibilidade de capacidade ociosa gerada pela recessão interna, como no caso da indústria de cimento, as exportações sergipanas continuaram a se expandir em 2016. Depois de atingirem US$ 78 milhões, em 2014, as exportações sergipanas subiram para US$ 95,6 milhões, em 2015, uma expansão de 22,7%, e em 2016 apresentaram novo crescimento, para US$ 113,4 milhões, incremento de 18,5%. As importações, por sua vez, apresentaram, em 2016, recuo ainda mais expressivo do que no ano anterior, caindo de US$ 213,8 milhões para US$ 145 milhões, entre 2015 e 2016, retração de 32,1%. Com isso, o saldo negativo no comércio exterior sergipano caiu de US$ 118,2 milhões, em 2015, para US$ 31,7 milhões de 2016.

Gráfico. Sergipe. Valor das Exportações (US$ FOB).

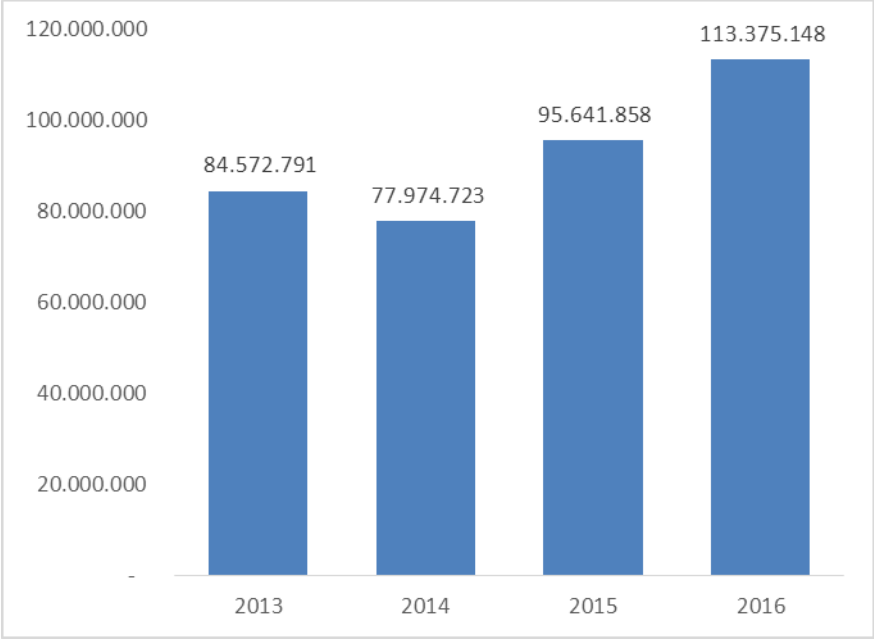

Fonte: MDIC-SECEX

Gráfico. Sergipe. Valor das Importações em US$ FOB.

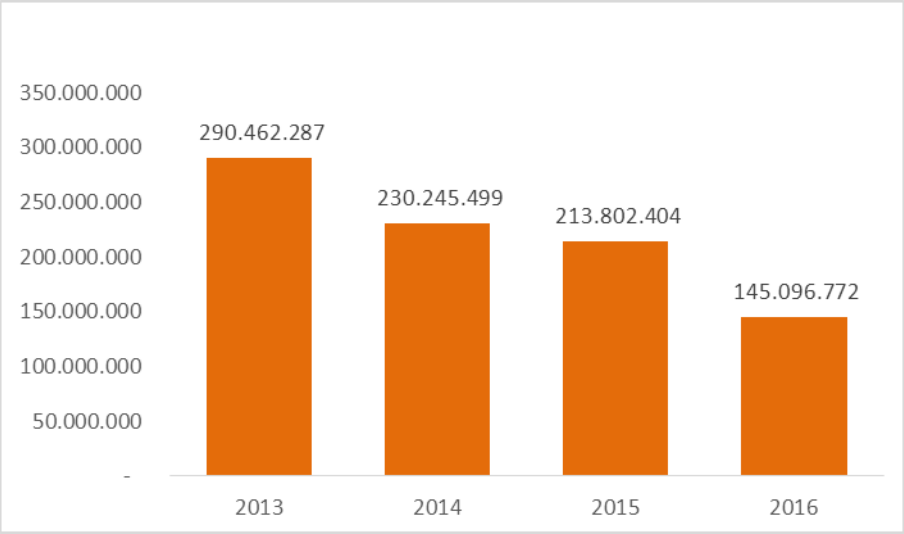

Fonte: MDIC-SECEX

As exportações de suco de laranja continuaram liderando a pauta exportadora de Sergipe e apresentaram forte incremento em 2016, tanto em termos de valor quanto de quantidade (ver Quadro). As exportações do produto quase que dobraram em termos de volume físico, com crescimento de 96,2%, enquanto em termos de valor tiveram incremento de 13,88%. As exportações de suco de abacaxi apresentaram também crescimento muito expressivo, tanto em termos quantitativos como em termos de valor, enquanto as de açúcar decresceram em termos de valor, mas se ampliaram em quantidade. As exportações do setor de calçados continuaram apresentando desempenho negativo em 2016. Digno de destaque foi o retorno de produtos que estiveram fora da pauta exportadora do estado, como o cimento e ureia.

Quadro: Sergipe: produtos mais importantes na pauta de exportações de 2016

Descrição (NCM)	2016 (JAN - DEZ)		2015 (JAN - DEZ)		Taxa de Crescimento Valor (%)	Taxa de Crescimento Peso (%)
	US$ FOB	Kg	US$ FOB	Kg		
TOTAL	113.375.148	97.120.370	95.641.858	59.404.010	18,54	163,5
Sucos de laranjas, congelados, não fermentados	53.916.477	31.986.797	47.343.571	33.244.221	13,88	96,2
Outros sucos de abacaxi	15.335.746	6.048.105	13.314.896	5.455.045	15,18	110,9
Outros recipientes tubulares, de alumínio, c<=300l	10.546.121	1.261.303	3.840.444	514.494	174,61	245,2
Outros óleos essenciais de laranja	6.786.746	972.903	4.626.183	969.024	46,70	100,4
Outros calçados cobr.tornoz.part.sup.borr.,plást.	3.922.523	199.579	4.176.059	179.582	-6,07	111,1
Outros açúcares.	3.544.292	8.100.000	4.465.466	12.636.000	-20,63	64,1
Outros sucos de laranjas, não fermentados	2.392.255	1.731.486	2.789.490	2.194.760	-14,24	78,9
Outs.calçads.sol.ext.borr./plást.couro/nat.	1.777.039	77.134	2.826.652	115.099	-37,13	67,0
Subprods.terpenicos resids.da desterp.oleos essenciais	1.764.466	253.862	1.538.230	312.156	14,71	81,3
Outras frutas secas	1.693.639	73.530	884.636	33.605	91,45	218,8
Outs.sucos de outs.citricos	1.257.138	416.200	4.053.979	839.670	-68,99	49,6
Cimentos nao pulverizados ("clinkers")	1.076.962	35.898.731				
Ureia com teor de nitrogenio>45% em peso	1.011.131	5.436.188				
Outs.calcados de materia textil,sola de borracha/plast.	1.002.328	52.609	1.202.021	53.122	-16,61	-1,0%
Aquecedores eletr.de agua,incl.de imersao,uso domestico	925.343	57.487	129.624	6.472	613,87	788,2%
Limoes e limas,frescos ou secos	833.102	806.544	131.668	179.064	532,73	350,4%
Couros/peles bru.,int. N/divid.c/ restricao de pes.max.	646.263	63.480				-
Limoneno	528.953	91.872	414.375	110.406	27,65	-16,8%
Maquinas p/aglomerar/moldar combustiv.miner.solidos,etc	481.300	127.210				-
Outs.prod.d/origem animal,impróp.p/alim.hum.	379.170	30	159.700	20	137,43	50,0%
Outs.calçads.sola ext./cour.nat.cobr.torn.	375.049	15.124	593.065	20.124	-36,76	-24,8%

Investimentos

Mesmo no contexto de recessão generalizada, importantes investimentos foram realizados ou estão sendo implementados na economia sergipana. O mais estratégico deles é a implantação, já em andamento da Usina Termoelétrica Porto de Sergipe, que será acompanhada por uma unidade de

regaseificação. Também é digno de destaque a implantação da Indústria Vidreira do Nordeste (IVN), do Grupo Saint Gobain, já em pleno funcionamento no município de Estância, em um investimento de 300 milhões de reais, com capacidade instalada para atender parcela expressiva da demanda regional.

A UTE Porto de Sergipe terá a capacidade de gerar 1.500 MGW e é, no momento, a maior usina termoelétrica projetada do país e da América Latina. Para avaliar a dimensão do empreendimento é suficiente assinalar que a UTE Porto de Sergipe equivale a meia Usina Hidrelétrica de Xingó, situada na divisa entre Sergipe e Alagoas, que tem o potencial de geração de 3.162 MGW.

A previsão é que as obras de instalação da UTE durem 36 meses e que, em 2019, a Usina Porto de Sergipe já esteja pronta. Por obrigação contratual, ela deverá entrar em plena operação no início de 2020.

A UTE Porto de Sergipe integrará o Complexo de Geração de Energia Governador Marcelo Déda que prevê a instalação de duas outras unidades. Para gerir a UTE foi criada a empresa Centrais Elétricas de Sergipe, a CELSE, cuja dimensão dos negócios já a qualifica como um dos maiores empreendimentos industriais privados do estado, somente rivalizado pela empresa Vale. Os investimentos para a instalação das unidades deverão alcançar montante superior a R$ 5 bilhões. No período de instalação da UTE Porto de Sergipe serão gerados 1.700 empregos, entre diretos e indiretos.

A implantação de empreendimento de tal porte, em uma atividade estratégica para o desenvolvimento econômico como a geração de energia, tem muitos significados para Sergipe e para o Brasil e, ao mesmo tempo, reflete uma mudança radical na institucionalidade que marcará daqui por diante os grandes projetos de infraestrutura energética a serem implantados no país.

A UTE Porto de Sergipe resultou de arranjo institucional complexo que foi estruturado entre empresas nacionais, empresas transnacionais provedoras de tecnologia e de suprimentos e fundos de investimentos estrangeiros.

A concepção do projeto teve início ainda em 2012 quando a empresa brasileira GenPower procurou o Governo de Sergipe demonstrando interesse em implantar uma unidade de geração de energia no estado. Ao lado de parceiros, o grupo empresarial alcançou sucesso no Leilão A-5 de Energia de abril de 2015 para a implantação da UTE Porto de Sergipe.

A estruturação do projeto contou com a participação Golar LNG Limited, empresa de origem inglesa, sócia do empreendimento e fornecedora do navio de regaseificação, e do grupo pernambucano de energia EBrasil.

A gigante petrolífera Exxon Mobil participa com o mega contrato para fornecimento de gás natural para a Usina Termoelétrica Porto de Sergipe, decisivo para a implantação do empreendimento. Os investidores formaram o grupo GG Power, responsável pelo projeto. O grupo GG Power tem como

parceiro investidor na UTE Porto de Sergipe a Stonepeak Infrastructure Partners, fundo de investimento norte-americano com sede em Nova York.

Será instalada uma unidade flutuante de regaseificação no Teminal Marítimo Inácio Barbosa que recebe o gás natural em estado líquido e o devolve ao estado gasoso.

O Complexo Termoelétrico Governador Marcelo Déda prevê a instalação de mais duas usinas de geração, a UTE Marcelo Déda e UTE Laranjeiras que virão a ser disponibilizadas em leilão da ANEEL. Quando completo, o complexo gerará cerca de 3 mil megawatts de energia, da mesma grandeza da Hidrelétrica de Xingó.

A viabilização da UTE Porto de Sergipe é o início da concretização do sonho acalentado por décadas de implantação de um polo industrial de grande porte na região portuária de Sergipe. A expectativa do Governo e dos investidores é de que a disponibilidade de ampla oferta de gás natural atrairá importantes projetos industriais para a região, em prol do desenvolvimento econômico e social de Sergipe, em formato institucional que não estava no horizonte das possibilidades nos anos oitenta e noventa.

Figura: Imagem ilustrativa da Usina Termoelétrica Porto de Sergipe

2. PERFIL DA ADMINISTRAÇÃO PÚBLICA: PODER EXECUTIVO

2.1. IDENTIDADE ESTRATÉGICA

O ano de 2016 marcou o segundo ano da atual Administração do Estado e o primeiro da vigência do Plano Plurianual (PPA) 2016-2019. Nesse ano tivemos avanços em relação ao alcance dos Compromissos de Governo assumidos no Planejamento Estratégico para o período 2015-2018, assim definidos:

1. Garantir atendimento de qualidade em toda rede estadual de saúde, especialmente na atenção hospitalar e especializada;

2. Implantar o Hospital Especializado em Câncer "Governador Marcelo Déda Chagas";

3. Implantar o Centro Especializado em Reabilitação – CER IV;

4. Reduzir os índices de analfabetismo no Estado de Sergipe;

5. Melhorar a qualidade do ensino básico na Rede Estadual de Ensino;

6. Reduzir os índices de mortes violentas no Estado, especialmente da taxa de homicídios;

7. Aumentar a oferta de habitação popular;

8. Identificar e reduzir o número de famílias que se encontram em situação de extrema pobreza e de vulnerabilidade social, garantindo seus direitos;

9. Universalizar o abastecimento de água e expandir a rede de coleta e tratamento de esgoto;

10. Assegurar a destinação adequada dos resíduos sólidos;

11. Implantar o corredor turístico do Litoral Norte e ampliar a infraestrutura dos principais roteiros turísticos;

12. Ampliar a Assistência Técnica e Extensão Rural, Pesquisa e Defesa Agropecuária para os Agricultores Familiares;

13. Investir na Mobilidade Urbana da Região Metropolitana;

14. Implantar o Complexo Portuário-Industrial de Sergipe e adensar as Cadeias Produtivas de Petróleo, Gás e Fertilizantes;

15. Promover a interiorização da infraestrutura econômica;

16. Fomentar a ciência, tecnologia e inovação em Sergipe como mecanismo de qualificação das políticas públicas e de promoção do desenvolvimento econômico e social;

17. Valorizar o servidor público e modernizar a gestão pública estadual.

O citado Plano Estratégico definiu como Missão do Governo de Sergipe: "Cuidar das pessoas - especialmente pela elevação da qualidade na prestação dos serviços de saúde, educação e segurança pública – promover os valores culturais e construir um futuro de prosperidade em base sustentável e inclusiva de Sergipe". Essa Missão foi dividida em dois eixos estratégicos: Cuidar das Pessoas – abarcando dimensões sociais essenciais que potencializam a qualidade de vida da população e o amplo exercício da cidadania; e, Construir o Futuro – que reúne uma série de políticas públicas capazes de promover o desenvolvimento de Sergipe de forma sustentável,

com respeito aos valores culturais da gente sergipana, mas especialmente voltadas ao aumento da competitividade da agricultura, da indústria e do setor de comércio e serviços do estado.

Como visão de futuro ficou definido que "Sergipe será referência na melhoria dos indicadores nas áreas de educação, saúde e segurança pública, expandirá o ciclo de desenvolvimento sustentável, estendendo-o especialmente aos municípios menos desenvolvidos, a fim de diminuir as disparidades espaciais de renda e de condições de vida, e promoverá os valores culturais da nossa gente".

A atual Administração encontra-se baseada nos seguintes valores: Governo presente, equilíbrio entre os municípios sergipanos, ética e transparência, qualidade na gestão pública, responsabilidade fiscal, desenvolvimento sustentável e trabalho e criatividade.

2.2. ESTRUTURA ORGANIZACIONAL

A Administração Pública Estadual, compreendendo os órgãos e as entidades que compõem a esfera do Poder Executivo, tem a finalidade de atender as demandas do povo sergipano, por meio de ações que possibilitem a melhoria das suas condições socioeconômicas e o desenvolvimento do Estado.

O Poder Executivo Estadual teve a sua estrutura organizacional redefinida com a Lei nº 7.950, de 29 de dezembro de 2014, que unificou secretarias e extinguiu subsecretarias; e, autorizou a fusão, incorporação, transformação ou extinção de entidades da administração indireta. Assim, a Administração Pública Direta passou a ser composta por dezesseis Secretarias de Estado e por dois órgãos a elas equiparados.

Conforme a Lei nº 7.950, a estrutura organizacional do Poder Executivo Estadual está assim definida:

I - Administração Direta:

1. Governadoria Estadual (GE):

1.1. Secretaria de Estado da Casa Civil (SECC);

1.1.1. Gabinete Militar (GM).

1.2. Secretaria de Estado de Governo (SEGOV);

1.3. Secretaria de Estado da Comunicação Social (SECOM);

1.4. Controladoria-Geral do Estado (CGE).

2. Vice-Governadoria Estadual (VGE):

2.1. Gabinete do Vice-Governador (GVG).

3. Secretarias de Estado de Natureza Instrumental ou de Gestão Estratégica:

3.1. Secretaria de Estado do Planejamento, Orçamento e Gestão (SEPLAG);

3.2. Secretaria de Estado da Fazenda (SEFAZ).

4. Secretarias de Estado de Natureza Operacional:

4.1. Secretarias de Estado com atuação nas áreas de Desenvolvimento Social e Ambiental:

4.1.1. Secretaria de Estado da Mulher, da Inclusão e Assistência Social, do Trabalho e dos Direitos Humanos (SEIDH);

4.1.2. Secretaria de Estado da Educação (SEED);

4.1.3. Secretaria de Estado da Saúde (SES);

4.1.4. Secretaria de Estado da Cultura (SECULT);

4.1.5. Secretaria de Estado do Turismo e do Esporte (SETESP);

4.1.6. Secretaria de Estado do Meio Ambiente e dos Recursos Hídricos (SEMARH).

4.2. Secretarias de Estado com atuação nas áreas de Defesa Social, Justiça e Cidadania:

4.2.1. Secretaria de Estado da Segurança Pública (SSP);

4.2.2. Secretaria de Estado da Justiça e de Defesa ao Consumidor (SEJUC);

4.3. Secretarias de Estado com atuação nas áreas de Desenvolvimento Econômico, Tecnologia, Agricultura, Energia, Habitação, Saneamento, Recursos Hídricos, Infraestrutura e Logística:

4.3.1. Secretaria de Estado do Desenvolvimento Econômico e da Ciência e Tecnologia (SEDETEC);

4.3.2. Secretaria de Estado da Agricultura, Desenvolvimento Agrário e da Pesca (SEAGRI);

4.3.3. Secretaria de Estado da Infraestrutura e do Desenvolvimento Urbano (SEINFRA).

5. Órgão Institucional de Representação e Consultoria Jurídicas:

5.1. Procuradoria-Geral do Estado (PGE).

II - Administração Indireta:

1. Autarquia:

1.1. Junta Comercial do Estado de Sergipe (JUCESE).

2. Autarquias Especiais:

2.1. Instituto de Previdência dos Servidores do Estado de Sergipe (SERGIPEPREVIDÊNCIA);

2.2. Instituto de Promoção e de Assistência à Saúde de Servidores do Estado de Sergipe (IPESAÚDE);

2.3. Instituto Tecnológico e de Pesquisas do Estado de Sergipe (ITPS);

2.4. Departamento Estadual de Infraestrutura Rodoviária de Sergipe (DER/SE);

2.5. Departamento Estadual de Trânsito de Sergipe (DETRAN/SE).

2.6. Administração Estadual do Meio Ambiente (ADEMA).

2.7. Agência Reguladora de Serviços Públicos do Estado de Sergipe (AGRESE).

3. Fundações Públicas:

3.1. Fundação Renascer do Estado de Sergipe (RENASCER).

3.2. Fundação Aperipê de Sergipe (FUNDAP/SE).

3.3. Fundação de Apoio à Pesquisa e à Inovação Tecnológica do Estado de Sergipe (FAPITEC/SE).

4. Fundações Estatais de Direito Privado:

4.1. Fundação Hospitalar de Saúde (FHS);

4.2. Fundação de Saúde “Parreiras Horta” (FSPH);

4.3. Fundação Estadual de Saúde (FUNESA).

5. Empresas Públicas:

5.1. Empresa de Desenvolvimento Agropecuário de Sergipe (EMDAGRO).

5.2. Empresa de Desenvolvimento Sustentável do Estado de Sergipe (PRONESE);

5.3. Serviços Gráficos de Sergipe (SEGRASE);

5.4. Empresa Sergipana de Turismo S.A. (EMSETUR).

5.5. Empresa Sergipana de Tecnologia da Informação (EMGETIS).

6. Sociedades de Economia Mista:

6.1. Banco do Estado de Sergipe S.A. (BANESE).

6.2. Companhia de Desenvolvimento Econômico de Sergipe (CODISE);

6.3. Sergipe Energias Renováveis e Gás S.A. (SERGÁS);

6.4. Companhia de Desenvolvimento de Recursos Hídricos e Irrigação de Sergipe (COHIDRO);

6.5. Companhia de Saneamento de Sergipe (DESO);

6.6. Companhia Estadual de Habitação e Obras Públicas (CEHOP).

2.3. GESTÃO DAS FINANÇAS PÚBLICAS

A Receita Total do Estado atingiu o montante de R$ 7.840,4 milhões, representando um crescimento nominal de 7,9%, a qual, descontada a inflação pelo IPCA, chega-se a um incremento de 1,51%, quando comparada com 2015. Por conseguinte, contribuíram positivamente para tal resultado as seguintes rubricas destacadas: a receita do FPE, que cresceu 12,6% impulsionada pelos recursos oriundos da Repatriação (R$ 302 milhões), as receitas próprias, que cresceram de uma forma geral (ICMS: 2,0%, IPVA: 26,8%, ITCMD: 62,3% e Taxas: 29,4%) e as receitas patrimoniais que cresceram 19,2%. Já negativamente, tivemos as Receitas de Capital que caíram 1,0%, principalmente devido à queda de 17,9% no valor das Operações de Crédito; e, as Receitas de Royalties, que devido a queda do preço do barril do petróleo, apresentou uma receita R$ 28,8 milhões a menor em 2016 (queda de 29,2%).

Já as despesas de 2016 foram da ordem de R$ 7.777,1 milhões, representando um crescimento nominal de 3,6% frente 2015. E, colaboraram, primordialmente, para tal resultado, os valores alcançados pelos seguintes grupos de despesas: as Despesas de Pessoal e Encargos Pessoais que aumentaram 2,4%; as despesas com o Custeio que cresceu cerca de 6,7%; e, as Despesas de Capital que cresceram cerca de 7,9% (com destaques para as despesas com Investimentos e Inversões Financeiras que somadas representaram um crescimento de 16,5%).

Destarte, deduzindo-se a Despesa Total da Receita Total, Sergipe apresentou, em 2016, um superávit de R$ 63,4 milhões, representando uma melhora nominal de 126,1% quando comparado com 2015, tendo em vista que naquele ano havia obtido um déficit de R$ 242,4 milhões.

Vide na tabela a seguir, um balanço resumido dos anos de 2015 e 2016, descrevendo mais detalhadamente todos estes resultados analisados.

Balanço Resumido do Estado de Sergipe em 2015 e 2016

Valores em R$ milhões

DISCRIMINAÇÃO	2015	2016	Dif. Valor	% Var N	s/ IPCA
RECEITA TOTAL	7.266,7	7.840,4	573,7	7,9%	1,51%
Receita Corrente	7.106,3	7.681,6	575,3	8,1%	1,70%
Receitas Tributárias	2.215,4	2.334,7	119,3	5,4%	-0,85%
IRRF	336,4	383,5	47,1	14,0%	7,25%
ICMS	2.787,0	2.842,5	55,6	2,0%	-4,04%
IPVA	156,0	197,7	41,7	26,8%	19,25%
ITCMD	17,9	29,0	11,2	62,3%	52,74%
(-) Deduções FUNDEB/Munic.	(1.217,9)	(1.263,3)	(45,4)	3,7%	-2,41%
Taxas	61,9	80,1	18,2	29,4%	21,70%
Adic. Fundo de Comb. à Pobr.	74,2	65,2	(9,0)	-12,2%	-17,36%
Transferências Correntes	3.437,8	3.839,8	402,0	11,7%	5,08%
FPE	3.173,9	3.574,6	400,7	12,6%	5,96%
CIDE	5,5	15,2	9,7	176,4%	160,04%
ROYALTIES	98,7	69,9	(28,8)	-29,2%	-33,40%
(-) Deduções FUNDEB/Munic.	(725,4)	(782,1)	(56,7)	7,8%	1,44%
Transferência FUNDEB	564,9	610,5	45,6	8,1%	1,68%
Transferências de Convênios	38,1	48,3	10,2	26,9%	19,37%
Transferência do SUS	212,0	233,4	21,4	10,1%	3,58%
Outras Transf. Correntes	70,2	70,1	(0,1)	-0,1%	-6,04%
Receitas de Contribuições	920,8	1.066,6	145,9	15,8%	8,99%
Receitas de Serviços	132,8	151,5	18,7	14,1%	7,36%
Receitas Patrimoniais	158,6	189,0	30,4	19,2%	12,10%
Dividendos	17,6	4,8	(12,8)	-72,7%	-74,33%
Remun. de Dep. Bancário	74,1	59,0	(15,0)	-20,3%	-25,02%
Outras Rec. Patrimoniais	66,9	125,2	58,2	87,0%	75,91%
Outras Receitas Correntes	241,0	100,0	(141,0)	-58,5%	-60,96%
Receita de Capital	160,4	158,8	(1,6)	-1,0%	-6,85%
Operações de Crédito	150,3	123,4	(26,8)	-17,9%	-22,71%
Transferências de Convênios	5,7	33,3	27,6	489,1%	454,27%
Outras Rec. de Capital	4,5	2,0	(2,4)	-54,1%	-56,79%
DESPESA TOTAL	7.509,1	7.777,1	268,0	3,6%	-2,56%
Despesa Corrente	6.917,5	7.138,8	221,3	3,2%	-2,91%
Pessoal e Encargos Sociais	4.774,5	4.888,9	114,4	2,4%	-3,66%
Juros e Encargos da Dívida	174,5	148,6	(25,9)	-14,8%	-19,88%
Outras Despesas Correntes	1.968,5	2.101,3	132,7	6,7%	0,43%
Transferências a Municípios	80,2	97,2	16,9	21,1%	13,92%
Aplicações Diretas (Custeio)	1.847,4	1.970,9	123,4	6,7%	0,37%
Outras Despesas Correntes	40,9	33,2	(7,6)	-18,6%	-23,44%
Despesa de Capital	591,6	638,3	46,7	7,9%	1,51%
Investimentos	338,0	369,7	31,7	9,4%	2,91%
Inversões Financeiras	11,4	37,3	26,0	228,2%	208,81%
Amortização da Dívida	242,3	231,3	(11,0)	-4,5%	-10,18%
Superávit / Déficit Total	(242,4)	63,4	305,7	-126,1%	-124,59%

Fonte: SEFAZ / Superintendência de Finanças Públicas

No que se refere à Lei de Responsabilidade Fiscal, o Estado de Sergipe cumpriu todos os seus limites máximos, destacando-se a despesa líquida total de pessoal, a qual representou 57,15% da Receita Corrente Líquida, sendo: 47,21% do Poder Executivo, 5,32% do Poder Judiciário, 2,82% do Poder Legislativo e 1,80% do Ministério Público. De uma maneira geral, houve uma melhora nos indicadores quando comparados com o exercício 2015. Na sequência, é apresentado o detalhamento dos indicadores e seus respectivos limites da LRF.

Quadro de indicadores da LRF 2016

LRF - LEI DE RESPONSABILIDADE FISCAL

Indicadores	Unid.	Fórmulas	Cálculo Dez/16	Real. Dez/16	Lim. Prud.	Lim. Máx.	OK	Real. Dez/15	Var. %
Gasto Total com Pessoal	%	Desp. Líq. Total Pessoal / Receita Corr. Líquida	3.879,3 / 6.787,5	57,15%	57,00%	60,00%	✔	58,21%	-1,8%
Gastos com Pessoal do Poder Executivo	%	Desp. Líq. Pessoal Exec. / Receita Corr. Líquida	3.204,4 / 6.787,5	47,21%	46,55%	49,00%	✔	47,82%	-1,3%
Gastos com Pessoal do Poder Judiciário	%	Desp. Líq. Pessoal Jud. / Receita Corr. Líquida	361,3 / 6.787,5	5,32%	5,70%	6,00%	✔	5,52%	-3,6%
Gastos com Pessoal do Poder Legislativo	%	Desp. Líq. Pessoal Leg. / Receita Corr. Líquida	191,4 / 6.787,5	2,82%	2,85%	3,00%	✔	2,94%	-4,0%
Gastos com Pessoal da Assembléia Legisl. (AL)	%	Desp. Líq. Pessoal Leg. / Receita Corr. Líquida	114,7 / 6.787,5	1,69%	1,75%	1,84%	✔	1,73%	-2,3%
Gastos com Pessoal do Tribunal de Contas (TCE)	%	Desp. Líq. Pessoal Leg. / Receita Corr. Líquida	76,7 / 6.787,5	1,13%	1,10%	1,16%	✔	1,21%	-6,6%
Gastos com Pessoal do Ministério Público	%	Desp. Líq. Pessoal MP / Receita Corr. Líquida	122,2 / 6.787,5	1,80%	1,90%	2,00%	✔	1,93%	-6,8%
Garantia de Valores	%	Garantia de Valores / Receita Corr. Líquida	0,0 / 6.787,5	0,00%	NA	22,0%	✔	0,00%	0,0%
Operações de Crédito Internas e Externas	%	Op. Créd. Int. e Ext. / Receita Corr. Líquida	123,4 / 6.787,5	1,82%	NA	16,0%	✔	2,37%	-23,1%
Operações de Crédito por Antec. da Receita	%	Op. Créd. Antec. Rec. / Receita Corr. Líquida	0,0 / 6.787,5	0,00%	NA	7,0%	✔	0,00%	0,0%

Fonte: SEFAZ / Superintendência de Finanças Públicas

A arrecadação do principal tributo estadual, o Imposto sobre Circulação de Mercadorias e Prestação de Serviços (ICMS), o qual representa

aproximadamente 80% da receita tributária e 36% da receita total do Estado, no período de janeiro a dezembro de 2016, apresentou uma arrecadação de R$ 2.842,5 milhões, representando um crescimento nominal de 1,99% e uma queda real de 6,21% (descontada a inflação pelo IPCA), comparativamente com o mesmo período do exercício anterior. Vide abaixo informações mais detalhadas dos resultados obtidos entre 2013 e 2016.

Análise da Arrecadação Mensal de ICMS de 2013 a 2016

Meses	ICMS 2013	ICMS 2014	ICMS 2015	ICMS 2016	Cresc. Nom.	Cresc. Real	IPCA Ac. 12 meses
Jan	221.421.057	243.421.948	248.415.450	231.360.724	-6,87%	-15,87%	10,71%
Fev	201.443.569	213.603.467	230.640.847	232.224.662	0,69%	-8,76%	10,36%
Mar	176.218.215	203.646.446	207.775.752	227.906.125	9,69%	0,28%	9,39%
Abr	190.118.731	210.647.793	233.501.643	241.386.477	3,38%	-5,40%	9,28%
Mai	208.635.424	208.865.760	225.418.266	233.874.815	3,75%	-5,10%	9,32%
Jun	195.375.473	218.867.210	231.590.846	232.611.424	0,44%	-7,72%	8,84%
Jul	193.134.018	196.926.087	225.644.352	229.630.112	1,77%	-6,41%	8,74%
Ago	199.084.332	213.159.407	236.832.367	225.480.036	-4,79%	-12,63%	8,97%
Set	204.629.385	217.388.366	219.099.717	240.267.480	9,66%	1,09%	8,48%
Out	198.943.193	225.516.394	237.815.112	239.547.064	0,73%	-6,62%	7,87%
Nov	227.508.059	233.490.502	238.794.223	257.737.004	7,93%	0,88%	6,99%
Dez	223.235.326	226.054.232	251.431.209	250.503.527	-0,37%	-6,26%	6,29%
Total	2.439.746.783	2.611.587.612	2.786.959.782	2.842.529.450			
Cresc. Nominal		7,04%	6,72%	1,99%			
Cresc. Real (IPCA)		0,68%	-2,11%	-6,21%			

Fonte: SEFAZ / Superintendência de Finanças Públicas

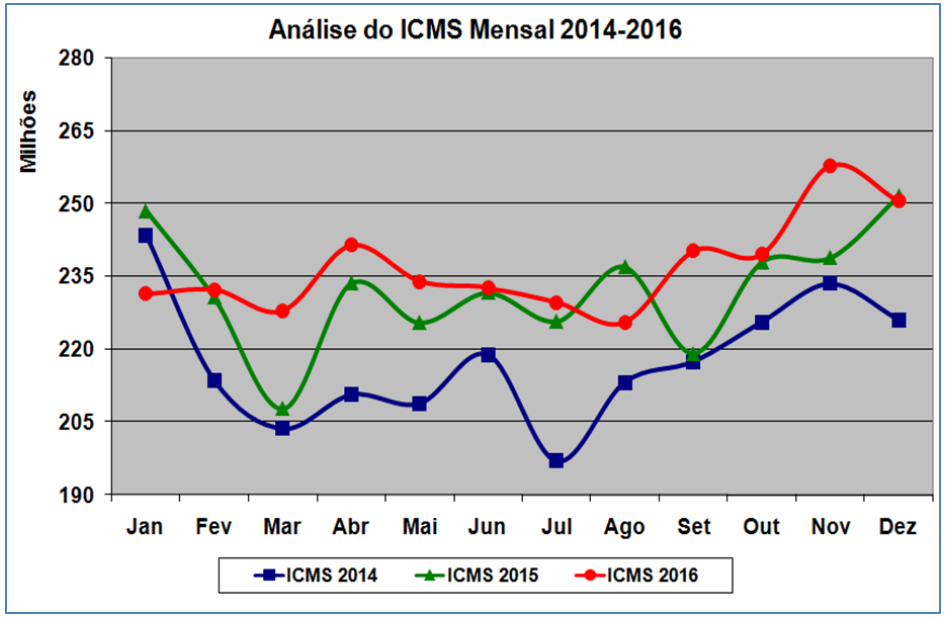

Fonte: SEFAZ / Superintendência de Finanças Públicas

Arrecadação Mensal Acumulada do ICMS em 2016

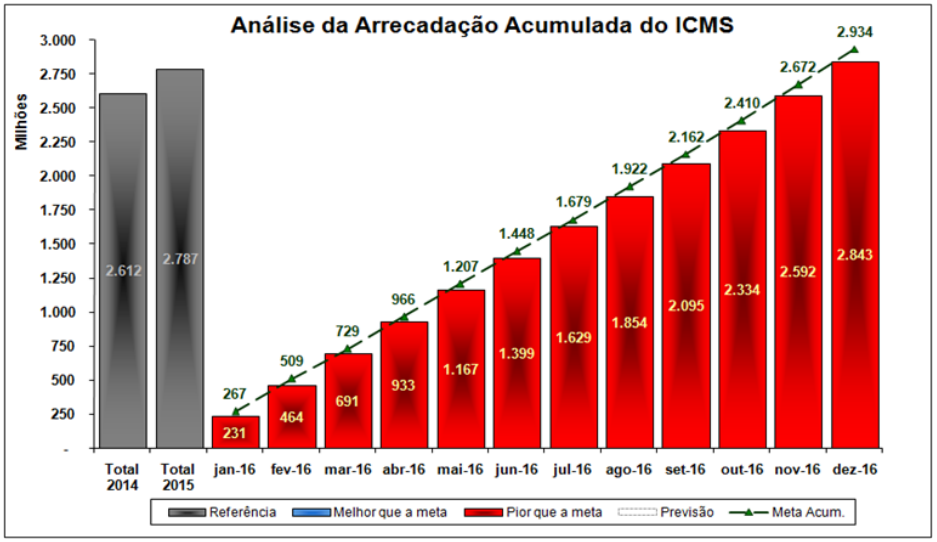

Fonte: SEFAZ / Superintendência de Finanças Públicas

No que diz respeito à arrecadação do IMPOSTO SOBRE A PROPRIEDADE DE VEÍCULOS AUTOMOTORES (IPVA) foi atingido um montante de R$ 197,7 milhões, significando um crescimento nominal de 26,75% comparado com 2015. Vide abaixo informações mais detalhadas dos resultados obtidos entre 2013 e 2016.

Análise da arrecadação mensal de IPVA de 2013 a 2016

Meses	IPVA 2013	IPVA 2014	IPVA 2015	IPVA 2016	Cresc. Nom.	Cresc. Real	IPCA Ac.
jan	5.701.975	6.365.830	9.092.263	20.043.38	120,4	99,13	10,71%
fev	8.978.779	7.869.056	10.521.25	16.359.32	55,49	40,90	10,36%
mar	10.143.35	11.525.91	18.830.26	18.882.05	0,28%	-8,33%	9,39%
abr	10.937.87	12.813.86	14.904.80	20.764.11	39,31	27,48	9,28%
mai	10.525.32	13.012.08	14.150.94	19.687.73	39,13	27,26	9,32%
jun	9.404.157	11.806.00	14.496.74	19.665.61	35,66	24,63	8,84%
jul	12.431.18	13.785.63	15.497.54	19.998.76	29,04	18,68	8,74%
ago	13.957.09	12.565.00	14.557.36	20.831.77	43,10	31,32	8,97%
set	13.112.13	13.079.96	14.563.34	18.554.02	27,40	17,45	8,48%
out	12.281.29	11.188.94	12.473.06	10.350.94	-	-	7,87%
nov	9.157.326	9.726.892	12.087.01	9.081.869	-	-	6,99%
dez	4.449.629	6.419.271	4.811.875	3.495.203	-	-	6,29%
Tota	**121.080.**	**130.158.**	**155.986.**	**197.714.**			
Cresc.		**7,50%**	**19,84%**	**26,75%**			
Cresc. Real		**1,05%**	**9,91%**	**16,42%**			

Fonte: SEFAZ / Superintendência de Finanças Públicas

Arrecadação Mensal Acumulada do IPVA em 2016

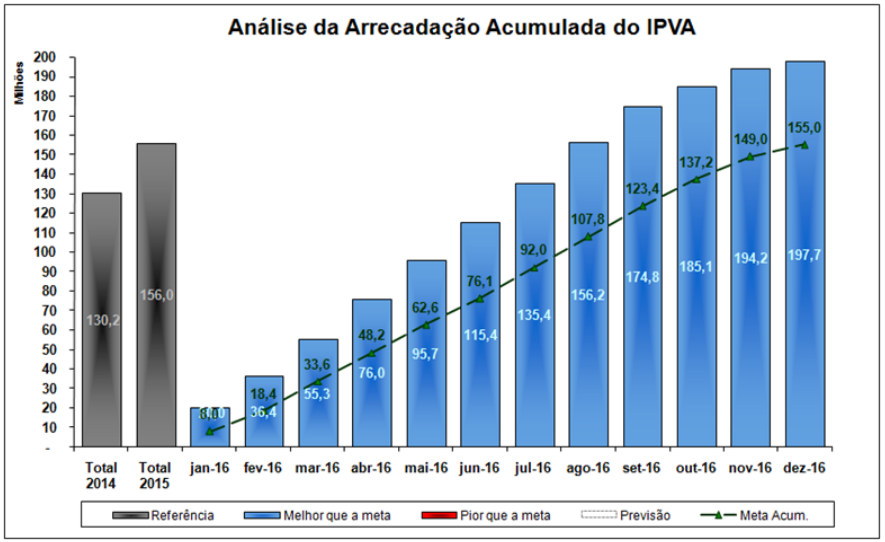

Fonte: SEFAZ / Superintendência de Finanças Públicas

O Imposto sobre Transmissão *Causa Mortis* e Doação de Quaisquer Bens ou Direitos (ITCMD) é um imposto estadual incidente sobre o patrimônio que tem pouca participação na arrecadação tributária total. Sua receita em 2015 foi de R$ 29 milhões, significando apenas 0,8% do volume arrecadado de Receita Tributária. Tal arrecadação representou um aumento de 62,3% comparado com 2015; todavia, ressalta-se que é uma receita que depende de variáveis aleatórias, como número de óbitos anuais e valor médio das heranças recebidas. Vide abaixo informações mais detalhadas dos resultados mensais obtidos entre 2013 e 2016.

Arrecadação Mensal de ITCMD de 2013 a 2016

Mês	2013	2014	2015	2016
Jan	1.197.250	682.141	1.028.504	1.857.004
Fev	1.084.577	948.131	754.790	1.124.263
Mar	1.297.384	655.542	1.006.153	4.698.375
Abr	1.381.469	815.236	1.372.617	1.540.308
Mai	978.687	627.940	1.687.879	1.229.465
Jun	698.719	778.434	1.071.856	1.579.642
Jul	630.383	677.923	1.066.391	831.260
Ago	1.353.084	1.199.459	1.222.330	1.211.805
Set	476.712	1.322.145	2.028.416	1.248.804
Out	1.820.994	961.409	1.194.892	1.974.598
Nov	1.538.605	998.371	2.249.793	9.400.515
Dez	1.229.864	1.295.495	3.202.640	2.341.585
TOTAL	**13.687.728**	**10.962.227**	**17.886.260**	**29.037.625**

Fonte: SEFAZ / Superintendência de Finanças Públicas

3. RESULTADOS DA GESTÃO POR EIXOS E PROGRAMAS TEMÁTICOS

3.1. PROGRAMAS DO EIXO I: CUIDAR DAS PESSOAS

3.1.1. SAÚDE

Este Programa tem a coordenação da Secretaria de Estado da Saúde (SES) e sua execução é realizada em parceria com as Fundações Estaduais de Saúde, com o Hospital da Polícia Militar (HPM) e com o Instituto de Promoção e de Assistência a Saúde de Servidores do Estado de Sergipe (IPESAUDE). Em 2016, em relação a esse Programa, destacam-se:

Rede Estadual Materno Infantil

Habilitação dos leitos de Unidade de Terapia Intensiva Neonatal (UTIN) da Maternidade Nossa Senhora de Lourdes, de acordo com os parâmetros da Portaria nº 930, de 10 de Maio de 2012, da Rede Cegonha, bem como a qualificação de 34 leitos de UTIN-Tipo III.

Foram distribuídos caderneta da gestante e kit pré-natal aos municípios, para a garantia das ações de atenção ao pré-natal, em parceria com Ministério da Saúde (MS).

Participação de profissionais médicos e enfermeiros das Maternidades Nossa Senhora de Lourdes e Santa Isabel no Curso de Urgências e Emergências Obstétricas e Saúde da Mulher, na cidade de São Paulo, promovido pelo MS em parceria com o Hospital Albert Eistein, para qualificação da atenção obstétrica.

Rede Estadual de Cuidados à Pessoa com Deficiência

O Estado vem cumprindo o compromisso de Governo de construir o Centro de Especialização em Reabilitação IV (CER IV), o qual já se encontra atualmente com 72% da obra executada. Os equipamentos para funcionamento do Centro serão adquiridos com recursos do Programa Águas de Sergipe.

Encontra-se em andamento o processo de federalização do CER IV. Foram instituídas comissões para acompanhamento da transferência do CER IV para administrado pela UFS (Hospital Universitário).

Ocorreu, ainda, a apresentação e discussão da Linha do Cuidado Materno Infantil em resposta a ocorrência de Microcefalia no estado de Sergipe.

Atenção Oncológica

Em 2016, com o objetivo de aprimorar o acompanhamento da incidência de câncer em Sergipe, houve a reestruturação e manutenção do Registro Hospitalar de Câncer (RHC) e do Registro de Câncer de Base Populacional (RCBP).

Houve, ainda, a expansão do Programa de Controle do Tabagismo nos municípios sergipanos, com o objetivo de conscientizar sobre as consequências do cigarro para a saúde.

Outro Compromisso de Governo na área da saúde é a Construção do Hospital Especializado em Câncer "Governador Marcelo Deda Chagas". O Hospital está sendo construído no Centro Administrativo Governador Augusto Franco, próximo ao Hospital de Urgência de Sergipe (HUSE), sendo que a terraplanagem do terreno está totalmente concluída. Em janeiro deste ano de 2017 foi dada a Ordem de Serviço para o início das obras de construção do prédio, orçadas em quase R$ 60.000.000,00. O Hospital contará com 30 leitos para internação infantil e 120 leitos para internação de adultos, além de 10 leitos de UTI para os adultos e 10 para crianças e o prazo para conclusão das obras é de três anos.

Atenção Psicossocial

Ampliação do acesso e fortalecimento da rede por meio de assessoria aos municípios visando à implantação, habilitação e qualificação de Centros de Atenção Psicossocial (CAPS) nos seguintes municípios: Aracaju - Qualificação de CAPS tipo I para CAPS III Álcool e Drogas (AD) Infanto-Juvenil; Habilitação do CAPS do Município Campo do Brito; implantação e solicitação de habilitação do CAPS do Município de São Domingos ao Ministério da Saúde; repasse de recursos financeiros fundo a fundo para os municípios de Capela, Poço Redondo, Porto da Folha, Frei Paulo, Canhoba e Japaratuba como incentivo para implantação de seus CAPS.

Houve também, a realização de Ações de Educação Permanente em Saúde Mental e visitas técnicas de Apoio Institucional aos municípios para fortalecer a Rede de Atenção Psicossocial, na perspectiva da ampliação do acesso e qualificação dos serviços ofertados;

Acompanhamento da implantação de leitos de psiquiatria no Hospital Regional Monsenhor João Batista de Carvalho Daltro em Lagarto, Hospital Santa Cecília em Aquidabã, Hospital Regional Dr. Jesse de Fonte, em Estância e do Hospital Regional de Nossa Senhora da Glória.

Programa Telessaúde Brasil Redes

Em Sergipe, a gestão do Programa é da Secretaria de Estado da Saúde (SES), sendo operacionalizado pela Fundação Estadual de Saúde (FUNESA). Tem como objetivo principal, apoiar a Atenção Básica, mediante o fortalecimento da Estratégia Saúde da Família (ESF). Além da oferta de Teleconsultorias, o Programa qualifica os profissionais da Atenção Psicossocial promovendo Educação Permanente em Saúde (EPS), por meio de atividades de Tele-educação. Em 2016, foram instalados 157 pontos em 73 municípios e realizadas 10 atividades de Tele-educação, alcançando um total de 2.965 profissionais da Atenção Básica e da Gestão Municipal. Esta é uma das metas que contribui com Compromisso de Governo em garantir um atendimento de qualidade em toda rede estadual de saúde, por meio da qualificação e aperfeiçoamento dos profissionais de forma a otimizar e estruturar o cuidado da atenção básica.

Melhoria do Acesso e da Qualidade da Atenção Básica

Em 2016, foram credenciados quatro novos Núcleos de Apoio à Saúde da Família (NASF). Dos 75 municípios Sergipanos, 73 já aderiram ao Programa no seu 3º ciclo. Além disso, o Estado possui 193 médicos do Programa de

Provisão de Médicos do Ministério da Saúde, sendo 172 do Programa Mais Médicos (PMM) e 21 do Programa de Valorização do Profissional da Atenção Básica (PROVAB).

Centro de Atenção à Saúde de Sergipe (CASE)

Estão cadastrados no CASE 23.200 usuário do Sistema Único de Saúde (SUS). No tocante ao fornecimento de materiais, foram distribuídos 398 cadeiras de rodas, 108 órteses, 113 próteses, 11 bengalas, 84 muletas e 30 andadores, totalizando 744 produtos, até agosto de 2016. Além disso, foram distribuidos mais de 54.544 insulinas e mais de 21.420 kits de colostomia.

Centro de Atenção Integral à Saúde da Mulher (CAISM)

Em 2016, o CAISM realizou 27.236 atendimentos entre consultas e exames, tais como: ultrasonagrafias, mamografias, eletrocardiogramas e consultas em diversas especialidades: ginecológicas, cardiologistas, oncologistas, mastologistas, nutricionistas, dentre outras.

Sistema Estadual de Vigilância Epidemiológica

Em 2016, dando continuidade ao fortalecimento das metas da vigilância em saúde voltadas para prevenção e controle de doenças transmissíveis, foram realizadas as seguintes ações: palestras educativas em escolas e empresas sobre Hepatites Virais e AIDS; oferta de 3.600 testes Rápidos de HIV, Sífilis e Hepatites Virais; habilitação de 32% dos municípios para os testes Rápidos de Hepatite B e C, na atenção Básica.

A campanha de imunização para o vírus influenza atingiu 91,34% do público alvo, que corresponde a 408.849 pessoas atendidas. Na Campanha de Multivacinação, foram vacinadas 49.789 crianças menores de 5 anos.

Foi implantada a Brigada Itinerante para o combate ao Aedes Aegipty, que visitou 192.217 imóveis, distribuídos em 68 municípios. Na ocasião, 32.809 criadouros do Aedes Aegypti passaram por tratamento com larvicida e em outros 137.270 criadouros foi realizado o tratamento mecanicamente. Além disso, houve a distribuição de nebulizadores portáteis motorizados para 70 municípios, com o objetivo de implementar ações de controle e prevenção do mosquito.

Foram capacitados 100 agentes da Defesa Civil de 48 municípios, além de agentes da Brigada Estadual e facilitadores da Articulação no Semi-árido (ASA) para diagnostico e manejo clínico de Dengue, Chikungunya e Zika, através da ferramenta do Telessaúde para equipes de saúde da família.

Programa Águas de Sergipe

Em 2016, o Banco Mundial autorizou a utilização de recursos na ordem de R$ 25 milhões do Programa Águas de Sergipe, para investimentos em ações do Projeto Água e Resposta a Epidemia de Zika e seus Impactos na Saúde. As ações serão desenvolvidas em parceria com a SEMARH e têm por finalidade o combate ao mosquito Aedes aegypti e o enfrentamento à infecção causada pelo vírus zika e suas complicações.

IPESAÚDE

O IPESAÚDE desenvolve suas ações de medicina preventiva e curativa em oito dos principais municípios do Estado Sergipe, pela rede de serviços próprios. Conta ainda, com mais de 160 prestadores de serviços de saúde, entre clínicas, hospitais e laboratórios, distribuídos em todo o Estado, os quais atendem a todos os seus beneficiários e dependentes.

Assistência Odontológica

O Centro Odontológico do IPESAÚDE, conta com 11 odontoclínicos e realizou cerca de 6.510 atendimentos no ano de 2016, dos quais 5.040 em sua sede e 1.470 nas suas cinco Unidades Regionais de Saúde. Dos 5.040 atendimentos realizados em sua sede: 1.463 na especialidade de Odontopediatria, 747 Cirurgias buco-maxilo, 564 atendimentos de Periodontia, 2.073 exames de Radiologia e 193 atendimentos em Endodontia. Além disso, foram realizados 4.123 atendimentos em eventos de promoção à saúde, como o Projeto de Prevenção.

O IPESAUDE também forneceu, sem custo adicional, cerca de 350 aparelhos ortodônticos fixos e móveis aos beneficiários e dependentes. Além dos aparelhos, foram realizadas mais de 200 manutenções em aparelhos durante todo o tratamento.

Ampliação das Instalações do Serviço de Pronto Atendimento (SPA)

Os beneficiários tiveram uma melhoria nos serviços prestados na emergência, que ofereceu mais conforto e qualidade no atendimento, com a ampliação da sua estrutura física, que funciona ao lado do Hospital da Policia Militar (HPM). Essa ampliação possibilitou elevar o número de atendimentos mensais de quatro mil para cinco mil. E ainda, foi estabelecida uma nova rotina de procedimentos nos casos de urgência e emergência.

Recadastramento e Ampliação dos Beneficiários

Em 2016, aproximadamente 20 mil recadastramentos foram realizados e identificados cerca de 900 fraudes de pessoas que utilizavam de forma irregular o serviço e sobrecarregavam o sistema.

Os serviços oferecidos pelo IPESAUDE foram estendidos para os ocupantes em cargo em comissão do Estado de Sergipe, obedecendo à tabela de cobrança por faixa etária e regras específicas para cada caso.

Reforma das Unidades de Itabaiana, Propriá e Lagarto

Foi entregue aos Itabaianenses a nova unidade do IPESAÚDE. Além da reestruturação das instalações já existentes, com pintura e readequações, a unidade passou a contar também com sala de Fisioterapia.

Já na unidade de Propriá foram investidos R$ 450 mil na recuperação das instalações, que passou a contar com uma estrutura de três consultórios médicos, um consultório odontológico e sala para procedimentos de enfermagem. Estão sendo ofertados atendimentos em Clínica Médica, Pediatria, Ginecologia/Obstetrícia, Odontologia e Enfermagem.

A Unidade de Lagarto passou por uma reforma e foi reinaugurada, completamente equipada e com o apoio de profissionais da Universidade Federal de Sergipe (UFS), numa parceria inédita para qualificar o atendimento prestado a cerca de 15 mil beneficiários da região Centro-Sul de Sergipe. A partir dessa parceria, a unidade passou a oferecer assistência médica em diversas especialidades: atendimento odontológico, fisioterapia, terapia ocupacional e enfermagem, além dos serviços administrativos de marcação de exames e outros procedimentos dirigidos aos beneficiários.

Hospital da Polícia Militar (HPM)

O Hospital da Polícia Militar (HPM) há aproximadamente 18 meses está funcionando como retaguarda do serviço de ortopedia do Hospital de Urgência de Sergipe (HUSE). O HPM possui em seu quadro de recursos humanos 219 colaboradores, sendo 80 civis e 139 militares, desenvolvendo suas atividades nas áreas de saúde e administração. As principais ações desenvolvidas em 2016, foram:

a) Realização de evento Outubro Rosa: trata-se de uma campanha de conscientização que tem como objetivo principal alertar as mulheres sobre a importância da prevenção e do diagnóstico precoce do câncer de mama;
b) Campanha de vacinação dos Policiais Militares e servidores civis do HPM;
c) Apoio no I Curso de Ações Táticas do Grupo de Repressão e Busca (GERB);
d) Campanha Forró com Prevenção uma parceria entre HPM e UFS, com o intuito de conscientizar os motoristas sobre a proibição do uso de bebidas alcoólicas ou outras drogas;
e) Curso de Primeiros Socorros para médicos, enfermeiros, técnicos de enfermagem e motoristas do HPM, SES e IPESAUDE, onde foi apresentado conteúdo programático com temas teórico-práticos.

Investimentos Previstos para 2017

Dando continuidade a Parceria com a SEMARH, por meio do Programa Águas de Sergipe, estão previstos os seguintes investimentos para 2017:

a) Ampliação e aquisição de equipamentos para a Maternidade Nossa Senhora de Lourdes;
b) Aquisição de nove Ambulâncias para Atender a Rota Materna;
c) Ampliação do Ambulatório de Pediatria do Hospital Universitário;
d) Modernização do Parque Tecnológico do Centro de Atenção Integral à Saúde da Mulher (CAISIM);
e) Aquisição de Equipamentos para o Hospital Universitário;
f) Aquisição de Equipamentos para o Centro Especializado em Reabilitação;
g) Modernização do Parque Tecnológico do Laboratório Central (LACEN);
h) Ampliação da Central de Ultra Baixo Volume (UVB), bem como a aquisição de equipamentos e veículos;
i) Habilitação de unidades móveis no SAMU 192 Sergipe: 01 USB e 04 Motolâncias;
j) Conclusão da obra do CER IV e da Oficina Ortopédica;

k) Continuação da obra do Hospital Especializado em Câncer Governador Marcelo Deda Chagas.

3.1.2. EDUCAÇÃO

Ao final do primeiro ano de vigência do Plano Plurianual (PPA 2016-2019) e do segundo ano de execução dos Compromissos de Governo que integram o Plano Estratégico 2015-2018, a Secretaria de Estado da Educação (SEED) desenvolveu uma série de ações, no intuito de executar as propostas elencadas nestes documentos. A seguir estão apresentadas as principais ações desse Programa no ano de 2016.

Redução dos índices de analfabetismo no Estado de Sergipe

A redução dos índices de analfabetismo é um dos compromissos de Governo e para cumpri-lo, em 2016, as seguintes ações contribuíram para seu alcance:

Adesão ao Pacto Nacional pela Alfabetização na Idade Certa (PNAIC), que tem como objetivos assegurar que todas as crianças estejam alfabetizadas até os oito anos de idade, ao final do 3º ano do ensino fundamental e promover a integração e o fortalecimento institucional dos sistemas de ensino da rede pública. Em fase inicial, o Programa está proporcionando formação para 18 orientadores de estudos, 79 coordenadores pedagógicos e 379 professores alfabetizadores da rede estadual de ensino, distribuídos em 22 turmas, beneficiando 9.475 alunos matriculados nesse bloco de alfabetização (1º, 2º e 3º anos do ensino fundamental).

Adesão ao Projeto Somos (+) SYNAPSE, que tem por finalidade estimular a aprendizagem e o desenvolvimento dos alunos do ensino fundamental das unidades de ensino da rede estadual da zona urbana. Trata-se de um projeto de tecnologia social baseado nas teorias da neurociência, aplicada a educação. Tem como público-alvo alunos e professores do ensino fundamental I (1º ao 5º ano) das cidades que compõem o território do Baixo São Francisco e Aracaju.

Continuidade do Programa Sergipe Alfabetiza Mais, estruturado a partir das diretrizes do Programa Brasil Alfabetizado. Atualmente, estão cadastrados nesse Programa, para o Ciclo/Módulo 2015/2016 17.804 Alfabetizandos, em 1.754 Turmas. São 1.729 Alfabetizadores e 276 Alfabetizadores-coordenadores de Turmas voluntários, aguardando apenas a liberação do Ministério da Educação (MEC) para execução do módulo.

Educação de Jovens e Adultos (EJA) para Interno do Sistema Prisional

Visando contribuir para a ressocialização dos internos do Sistema Prisional do Estado, foram ofertadas, na modalidade EJA, formação para 280 internos que obtiveram a conclusão dos Anos Iniciais do Ensino Fundamental, em nove presídios do Estado, contando com a participação direta de 10 professores.

Nos presídios das cidades de Aracaju e Nossa Senhora do Socorro foi realizado o exame supletivo para o ensino fundamental e médio com a participação de 95 apenados. E também, 150 detentos fizeram o Exame Nacional do Ensino Médio (ENEM).

Projovem Campo

O Projovem Campo tem como objetivo elevar a escolaridade de jovens agricultores familiares, com idade entre 18 a 29 anos, qualificando-o profissionalmento em Produção Rural Familiar. Em 2016, foi desenvolvido em 13 escolas da rede estadual, no total de 20 turmas, sendo 10 turmas, à noite, de segunda a sexta e 10 turmas nos finais de semana, distribuídas em 12 municípios. Foram atendidos 445 jovens. Os recursos financeiros utilizados no Projovem Campo foram da ordem de R$ 3,6 milhões, sendo são R$ 2,2 milhões oriundos da União e R$ 1,4 milhão do Governo do Estado.

Para fortalecer a prática pedagógica dos professores envolvidos no Programa foi realizada Formação Continuada, com carga horária de 360 horas, distribuídas em encontros de 16 horas.

Projovem Urbano

O Projovem Urbano visa à reinserção de jovens de 18 a 29 anos no processo de escolarização. O programa, com duração de 18 meses, viabiliza a conclusão do ensino fundamental e a qualificação profissional, além de atividades de participação cidadã. As turmas iniciadas em 2015 tiveram termino em dezembro de 2016, com a certificação do ensino fundamental para 800 jovens.

Exame Nacional do Ensino Médio (ENEM)

Com o objetivo de elevar a participação dos estudantes do 3º Ano do Ensino Médio da Rede Estadual de Educação no ENEM, a SEED promoveu as seguintes ações: aplicação de simulados na modalidade on-line e presencial; aulas de revisão; oficinas de redação; palestras informativas e motivacionais; visitas às instituições de ensino superior para estimular nos alunos o desejo de fazer parte do ambiente acadêmico; reuniões com representantes dos movimentos estudantis para mobilizar os estudantes a participarem do Enem.

Como ação mais importante, teve continuidade o **Programa Pré-Universitário – SEED.** Em 2016, foram criados mais sete pólos, aumentando em 690 número de vagas, ampliando para 5.510 o número total de vagas distribuídas em 44 pólos, localizados em 29 municípios sergipanos. O Programa realizou suas atividades com aulas presenciais e fez a distribuição de 23.200 cadernos didáticos, organizados por professores da rede estadual de ensino, com base na Matriz Referencial do ENEM.

Em conformidade com os princípios de inclusão e de respeito aos Direitos Humanos, o programa assegura total acessibilidade aos estudantes que possuem algum tipo de necessidade especial, oferecendo material didático e recursos adequados a cada necessidade apresentada.

Programas de Intercâmbio Escolar Internacionais

A SEED promove a participação em programas de intercâmbio, bem como seleciona alunos da rede pública estadual para realizarem curso de Língua Francesa, com destaque para:

Programa Jovens Embaixadores: por meio de parceria entre Conselho Nacional de Secretários de Educação (CONSED) e a Embaixada Americana, o Governo de Sergipe possibilitou a participação de alunos da rede estadual do ensino médio no Programa de Intercâmbio Jovens Embaixadores. Em 2016, foram inscritos 281 alunos, sendo escolhidos quatro finalistas. A aluna do Colégio Estadual Atheneu Sergipense, Raquel Santos Fontes, foi selecionada para representar Sergipe dentre os 50 alunos do Brasil que estão fazendo o intercâmbio escolar/cultural nos Estados Unidos, a partir de janeiro de 2017. Os demais finalistas participarão do English Immersion Program USA (Programa de Imersão em Língua Inglesa), em julho de 2017, na embaixada dos EUA, em Brasília.

International Leaders In Education Program (ILEP): foi ofertado aos professores de Língua Inglesa da rede estadual de ensino a participação no Programa Líderes Internacionais em Educação. O professor Leonardo Cardoso Dalbosco, lotado no Colégio Estadual Francisco Rosa Santos, foi selecionado para representar Sergipe, figurando entre os sete professores classificados no Brasil para participar do intercâmbio/curso de aperfeiçoamento de professores nos EUA, entre os meses de janeiro e maio de 2017.

Curso de Francês: em parceria com a Aliança Francesa, foram ofertadas 20 bolsas integrais para alunos do 9º ano do Ensino Fundamental ao 2º ano do Ensino Médio de escolas da rede pública, mediante processo seletivo que reuniu 76 alunos inscritos, oriundos de escolas públicas estaduais.

Qualidade do Ensino Básico na Rede Estadual de Ensino

A melhoria na qualidade do ensino é um dos Compromissos assumidos pelo Governo e, para tanto, destacaram-se:

a) **Anos Iniciais do Ensino Fundamental:** com a divulgação do resultado do Índice de Desenvolvimento da Educação Básica (IDEB) da rede estadual, ano-base 2015, ocorrida em setembro de 2016, verificou-se uma melhoria dos indicadores do IDEB, nos anos iniciais, o que se percebe pelo acréscimo de 0,2 pontos (4,3) em comparação a 2013 (4,1). O aumento do indicador deve-se à melhoria da proficiência em Língua Portuguesa e Matemática, conforme dados abaixo:

Resultados do Ideb e Metas - Sergipe Anos Iniciais 2015.

RESULTADOS IDEB 2015 DE SERGIPE - ANOS INICIAIS

	PROFICIÊNCIA 2013			PROFICIÊNCIA 2015			TX DE APROVAÇÃO	TX DE APROVAÇÃO	IDEB	META	IDEB	META
REDE	MAT	LP	N	MAT	LP	N	2013	2015	2013	2013	2015	2015
Total [4]	196,20	180,48	4,99	204,43	191,89	5,36	0,87	0,87	4,4	4,1	4,6	4,4
Pública [4]	184,70	168,19	4,55	195,20	180,13	4,97	0,85	0,83	3,8	3,9	4,1	4,2
Privada	228,83	215,37	6,25	228,78	222,93	6,39	0,98	0,98	6,1	6,2	6,2	6,5
Estadual	188,59	172,64	4,71	198,13	184,62	5,11	0,87	0,85	4,1	4,1	4,3	4,4

Fonte: INEP/MEC/SEED/NEPAC 2016

Para subsidiar a construção de um currículo para os anos iniciais do ensino fundamental, a SEED mobilizou a comunidade escolar e a sociedade em geral para participar da discussão da Base Nacional Comum Curricular (BNCC), promovendo debates, nas escolas da rede estadual e nos Sistemas Municipais de Ensino. Foi realizado Seminário Estadual que contou com a participação de 210 pessoas, entre professores, técnicos e estudantes, distribuídos em 14 grupos de trabalho. Além disso, houve a formação continuada envolvendo 384 gestores e 420 coordenadores das unidades de ensino;

b) **Anos Finais do Ensino Fundamental:** após análise do IDEB, nos Anos Finais do Ensino Fundamental, observa-se que houve crescimento do indicador em relação a 2013 (2,7) passando em 2015 a 2,9, em consequência da melhoria das proficiências em Língua Portuguesa e Matemática. Esse resultado é reflexo das melhorais das práticas pedagógicas desenvolvidas ao longo dos anos, tais como: encontros pedagógicos, visitas técnicas, seminários regionais e estaduais;

Resultados IDEB e Metas - Sergipe Anos Finais 2015.

RESULTADOS IDEB 2015 DE SERGIPE - ANOS FINAIS

	PROFICIÊNCIA 2013			PROFICIÊNCIA 2015			TX DE APROVAÇÃO	TX DE APROVAÇÃO	IDEB	META	IDEB	META
REDE	MAT	LP	N	MAT	LP	N	2013	2015	2013	2013	2015	2015
Total (4)	242,18	236,55	4,65	250,52	246,02	4,94	0,69	0,71	3,2	3,9	3,5	4,3
Pública (4)	232,14	226,94	4,32	241,27	237,11	4,64	0,64	0,66	2,8	3,6	3,1	4,0
Privada	276,04	268,97	5,75	277,92	272,42	5,84	0,92	0,93	5,3	6,4	5,4	6,7
Estadual	232,08	226,74	4,31	241,92	238,14	4,67	0,62	0,63	2,7	3,7	2,9	4,1

Fonte: INEP/MEC/SEED/NEPAC 2016

c) **Ensino Médio Inovador (PROEMI):** o Programa Ensino Médio Inovador (PROEMI) propõe o redesenho do currículo e a ampliação das ações de formação continuada de professores. Foi realizada, em 2016, a inscrição de 81 unidades de ensino no PROEMI e estão concorrendo, mediante critérios definidos pelo MEC;

d) **Formação Continuada:** em parceria com a UFS e a Universidade Aberta do Brasil (UAB) foram ofertadas 245 vagas para professores, distribuídos em 12 municípios, em cursos de graduação de licenciatura em: Língua Portuguesa, Geografia, Filosofia, matemática, Língua Inglesa, Química, História, Ciências Biológicas, Língua Espanhola e Física. E, ainda, com objetivo de oferecer aos professores condições para o desenvolvimento de práticas pedagógicas inovadoras, visando à melhoria dos índices educacionais, foram realizadas, também em parceria com a UFS, 13 Oficinas de Matemática para 190 professores;

e) **Projeto Educação e Cultura Digital:** visando implantar um modelo de produção local e compartilhamento de conteúdos digitais em escolas públicas do Ensino Médio, por meio de redes virtuais foi firmada parceria com o Instituto de Pesquisas em Tecnologia e Inovação (IPTI). Atualmente, 10 unidades escolares, totalizando 200 alunos estão participando do Projeto. Já foram produzidos 50 trabalhos educacionais nas diversas áreas do conhecimento;

f) **Feira Estadual de Ciências, Tecnologia e Artes de Sergipe (CIENART):** foram mobilizados professores para a participação nas "Oficinas de elaboração de Projetos para a CIENART", promovida pela UFS. Participaram 49 projetos, dentre os quais 10 foram premiados, sendo oito oriundos de escolas da rede pública estadual;

g) **Olimpíada Brasileira de Matemática das Escolas Públicas (OBMEP):** foi realizada mobilização das unidades de ensino estaduais para efetiva participação, atingindo um percentual de 98% das unidades inscritas no nível 3 (ensino médio);

h) **Olimpíada de Língua Portuguesa Escrevendo o Futuro:** por meio da divulgação aos técnicos e equipes gestoras das unidades de ensino, foram obtidas a inscrição de 160 escolas, totalizando 274 professores em todas as categorias;

i) **III Semana Acadêmico-Cultural da UFS**: integrando o Ensino, a Pesquisa e a Extensão foram atendidos na III Semana Cultural da UFS 600 alunos e 10 professores da rede estadual de ensino.

Acesso de Alunos com Necessidades Especiais no Ensino Básico

Com o objetivo de ampliar na rede estadual de ensino para o acesso e permanência de alunos com deficiência, altas habilidades/superdotação e transtornos globais do desenvolvimento, foram desenvolvidas ações que visam o fortalecimento da Política Nacional de Educação Especial na Perspectiva da Educação Inclusiva, com destaque para:

a) O Projeto Ciranda Braillendo, para pessoas com deficiência visual, com o objetivo de aperfeiçoar a leitura e a escrita no Sistema Braile;

b) Curso de Recursos Audiovisuais para professores no tocante a utilização dos softwares Holos, Hagaquê e MacDaisy;

c) Curso de Extensão em Atendimento Especial;

d) Curso para 22 cuidadores, em Educação Especial.

Projetos Esportivos

A SEED, por meio de 47 unidades escolares da rede estadual, desenvolveu projetos esportivos a partir de atividades extracurriculares, com fins de participação em competições dentro e fora do estado. Em 2016, aproximadamente, 1.500 alunos/atletas, integrantes desses projetos esportivos, participaram dos Jogos Escolares da TV Sergipe; 2.200 participaram dos XXIII Jogos da Primavera, onde foram classificados atletas para representar o estado de Sergipe nos Jogos Escolares da Juventude, em João Pessoa/PB.

Reforma e Ampliação de Unidades Escolares

Em 2016, foram concluídas 20 obras, com investimento de mais de R$ 12,7 milhões. Estão em andamento sete outras obras de reforma e ampliação em unidades escolares, com recursos de aproximadamente R$ 5,3 milhões.

Foi concluído, também, o Centro Profissionalizante Governador Seixas Dória em Nossa Senhora do Socorro. Um investimento de cerca R$ 7,3 milhões. A unidade possui área construída de 5.320 m², contando com 10 salas de aula, seis laboratórios, cozinha, biblioteca e ginásio de esportes coberto com arquibancadas e vestiários. Nesse Centro, serão disponibilizados quatro cursos na área de Saúde e Ambiente, com o ensino médio integrado ao técnico profissionalizante.

Há ainda, três obras de construção de Centros Profissionalizantes em andamento, que representa um investimento de mais R$ 30,3 milhões.

Obras Concluidas - 2016

Nº	MUNICÍPIO	ESCOLA	VALOR (R$)
1	Aracaju	Escola de Educ. Especial João C. do N. Júnior	1.598.351,48
2	Aracaju	Escola Estadual Professora Ofenísia Soares Freire	1.528.774,34
3	Aracaju	Escola Estadual 08 de Julho	993.603,14
4	Aracaju	Escola Estadual Desemb. João Bosco de A. Lima	759.558,63
5	Areia Branca	Escola Estadual Pedro Diniz Gonçalves	936.097,56
6	Brejo Grande	Colégio Estadual Dr. Luiz Garcia	537.283,75
7	Cristinápolis	Colégio Estadual Leonardo Gomes de C. Leite	387.605,98
8	Estância	Colégio Estadual Prof. Gilson Amado	310.561,74
9	Poço Redondo	Colégio Estadual Justiniano de Melo e Silva	293.561,18
10	Indiaroba	Escola Estadual Dionísio Machado	549.047,24
11	Umbaúba	Colégio Estadual Benedito Barreto do Nascimento	425.954,95
12	São Cristóvão	Escola Estadual Professor Manoel dos Passos O. Teles	407.712,84
13	N. S. do Socorro	Escola Estadual Professor Francisco José Gomes	332.828,05
14	N. S. do Socorro	Escola Estadual Zumbi dos Palmares	637.136,04
15	Ribeirópolis	Escola Estadual Abdias Bezerra	248.882,75
16	São Cristóvão	Escola Estadual Professora Normélia Araújo Melo	330.990,07
17	São Cristóvão	Escola Estadual Armindo Guaraná	1.207.050,60
18	São Cristóvão	Escola Estadual Prof. Manoel dos Passos O. Teles	407.712,84
19	**Telha**	**Colégio Estadual José Guimarães Lima**	**552.636,70**
20	N. S. do Socorro	Escola Estadual Professora Hermínia Caldas	330.053,88
TOTAL GERAL			**12.775.403,76**

Fonte: Serviço de Edificações Escolares – SEDES/DAF/SEED.

Obras em Andamento 2016

Nº	MUNICÍPIO	ESCOLA	Valor Final do Contrato (R$)
1	Aracaju	Conservatório de Música de Sergipe	475.202,61
2	Aracaju	Escola Estadual Olavo Bilac	1.658.137,26
3	Aracaju	Escola Estadual 17 de Março	1.029.375,51
4	Aracaju	Escola Reunidas 8 de Maio	809.023,89
5	Poço Redondo	Centro Est. de Educação Prof. Dom José B. de Castro	631.862,40
6	N. S. do Socorro	Escola Rural Paulo Freire	262.502,03
7	São Cristóvão	Escola Estadual Professora Olga Barreto	368.671,29
8	N. S. Das Dores	Centro Profissionalizante Padrão	10.538.178,08
9	N. S. do Socorro	Centro Profissionalizante Padrão	9.885.995,10
10	Umbaúba	Centro Profissionalizante Padrão	9.891.711,28
TOTAL GERAL			**35.550.659,45**

Fonte: Serviço de Edificações Escolares – SEDES/DAF/SEED.

Em 2016, na ação de construção e reforma de quadras esportivas foram concluídas nove obras, que correspondeu ao montante de R$ 4,1 milhões, estando em andamento outras 10 obras, com investimentos na ordem de R$ 4,4 milhões.

Programa de Educação Profissional

Em 2016, foram ofertados em oito unidades de Educação Profissional, distribuídos na capital e interior do Estado, os seguintes cursos: Técnico em Petróleo e Gás, Técnico em Segurança do Trabalho, Técnico em Secretaria Escolar, Técnico em Redes de Computadores, Técnico em Serviços de Condomínio, Técnico de Restaurantes e Bar, Técnico em Canto, Técnico em

Instrumento Musical, Curso Técnico em Agroindústria, Curso Técnico em Agropecuária e Técnico em Fruticultura.

Por meio de parceria com o Serviço Nacional de Aprendizagem Industrial (SENAI) e o Instituto Federal de Sergipe (IFS), foram efetivadas 2.141 matrículas distribuídas nas formas concomitante, inicial, continuada e subseqüente.

Por intermédio do Programa e-Tec, que iniciou suas as atividades no ano de 2015 com programação de término prevista para dezembro de 2017, foram matriculados 1.788 alunos, distribuídos em 19 municípios, onde foram ofertados diversos cursos, com destaque para: Técnico em Informática, Técnico em Marketing, Técnico em Administração, Técnico em Agente Comunitário de Saúde, Técnico em Hospedagem, Técnico em Secretariado.

Houve também a seleção de 98 novos Educadores Profissionais, admitidos por meio de Processo Seletivo Simplificado.

Modernização das Escolas

Em 2016, foi disponibilizado o acesso à Internet em 357 escolas, dentre as quais 55 possuem pontos de acesso wi-fi. Para tanto, foram adquiridos novos computadores e foram instalados e/ou modernizados 30 laboratórios de informática.

Dando continuidade ao processo de modernização dos serviços, foi implantado o portal de matrícula em 100% das escolas do estado, atingindo um universo de 167.819 alunos matriculados, acabando com as filas na época de matrícula.

Alimentação Escolar

Programa Nacional de Alimentação Escolar (PNAE) tem como objetivo contribuir para o crescimento, desenvolvimento, aprendizagem, rendimento escolar dos estudantes e formação de hábitos alimentares saudáveis. Em 2016, o PNAE atendeu a 240.467 alunos da rede estadual de ensino, com investimentos na ordem de R$ 17,9 milhões, sendo R$ 15,3 milhões advindos de recursos federais e R$ 2,6 milhões, oriundos de recursos estaduais.

Acesso ao Transporte Escolar

Em 2016, o transporte de 100% dos alunos foi garantido, contado com a parceria de 38 municípios sergipanos e mais de 400 veículos locados. A estimativa de repasse para as Prefeituras ultrapassa o patamar de R$ 17,7 milhões.

Programa Dinheiro Direto na Escola (PDDE) – MEC/FNDE

Foram repassados, em 2016, para 288 Unidades Executoras o montante de mais de R$ 3 milhões, beneficiando 136.379 alunos matriculados na Educação Básica (Censo 2015).

Profuncionário

Em 2016, o programa realizou a Prática Profissional Supervisionada de todos os cursistas da 3ª edição, em um evento onde seus trabalhos foram apresentados ao público. A 3ª edição do Profuncionário teve início em junho de 2014 e término em julho de 2016. Dos 647 cursistas matriculados, foram certificados 198 servidores da rede pública estadual (49 em Alimentação Escolar; 64 em Infraestrutura Escolar; 03 em Multimeios Didáticos e 82 em Secretaria Escolar).

3.1.3. SEGURANÇA PÚBLICA E ADMINISTRAÇÃO PENITENCIÁRIA

Este Programa tem a coordenação da Secretaria de Estado da Segurança Pública (SSP), sendo executado em parceria com os outros órgãos do Sistema Estadual de Segurança Pública, formado pela Polícia Civil (PC), Polícia Militar (PM), Corpo de Bombeiros Militar (CBM), Hospital da Polícia Militar (HPM), Departamento Estadual de Trânsito Brasileiro (DETRAN) e a Coordenadoria Geral de Perícias, que engloba o Instituto Médico Legal, o Instituto de Criminalística, o Instituto de Análises e Pesquisas Forense e o Instituto de Identificação. Também participa do Programa a Secretaria de Estado da Justiça e de Defesa do Consumidor (SEJUC). Em conjunto, esses órgãos desenvolveram diversas ações que contribuíram para o alcance do Compromisso de Governo de reduzir os índices de mortes violentas no Estado, entre as quais se destacam:

Polícia Militar de Sergipe

Foi implantado um Posto de Atendimento Móvel ao Cidadão (PAC Móvel), no bairro Santos Dumont, em Aracaju, garantindo mais segurança à região.

Em março de 2016, foi realizada a formatura de 391 novos Policiais Militares, que concluíram o Curso de Formação de Soldados, os quais são provenientes da segunda turma do concurso público realizado em 2013. Esse concurso oferecia 600 vagas, mas atendendo solicitação do Comando da Polícia Militar e da própria sociedade foram convocados todos os candidatos aprovados, sendo 657 na primeira turma, nomeados em 2015 e os últimos 237 iniciaram a terceira turma do curso de formação, com previsão de nomeação para este ano de 2017.

Foi inaugurou em agosto de 2016 o 11º Batalhão da Polícia Militar na cidade de Tobias Barreto, fortalecendo a presença da PM na região, que tem alta movimentação comercial.

Com o objetivo de combater a violência em Itabaiana e região, foi implantado um Grupamento Especial Tático de Motos (GETAM) naquela cidade, o primeiro do interior do estado. O município também recebeu 15 motocicletas, adquiridas com recursos do PROINVEST.

A PM por meio do projeto Polícia Cidadã: Minha Escola Mais Segura realizou trabalho em conjunto com o Programa Educacional de Resistência às Drogas e a Violência (PROERD) em escolas de Sergipe. Os projetos integrados têm como objetivo fortalecer as ações de prevenção à violência e à criminalidade.

Policia Civil (PC)

A Polícia Civil, em 2016, instaurou 10.632 Inquéritos Policiais e destes conseguiu concluir, até novembro, 9.359 inquéritos, ou seja, quase 90% dos inquéritos foram concluídos.

A população do interior do Estado passou a contar com cinco delegacias plantonistas: as Delegacias Regionais de Estância, Itabaiana, Própria, Lagarto e Nossa Senhora da Glória. Já na Grande Aracaju, os plantões foram divididos em duas áreas de atendimento: zona norte e sul, de modo que o atendimento policial seja efetivo 24 horas por dia.

Ainda com o objetivo de fortalecer a segurança pública, foram nomeados 155 novos servidores da Polícia Civil, sendo 115 Agentes de Polícia Judiciária e 40 Escrivães de Polícia, aprovados em concurso.

Além disso, a Academia de Polícia Civil de Sergipe (ACADEPOL) desenvolveu diversos cursos de treinamento e aperfeiçoamento para 11.805 servidores da segurança pública.

Corpo de Bombeiros (CBM)

O CBM registrou um total de 6.315 atendimentos a população sergipana, uma média mensal de 526 atendimentos. No foco da prevenção contra incêndio, foi realizado, até dezembro de 2016, um total de 7.046 procedimentos, sendo que destes: 1.796 foram análise de projetos, 1.710 notificações e 3.540 vistorias aprovadas.

Foram realizados cursos institucionais como: Curso de Aperfeiçoamento de Oficiais (CAO) na Bahia, Curso de Formação de Sargentos (CFS), Curso de Formação de Cabos (CFC), Curso de Aperfeiçoamento de Sargentos (CAS), Curso de Habilitação de Oficiais Administrativos (CHOA), aprimorando em torno de 150 bombeiros militares.

Realização do Projeto Salve, em parceria com a Sociedade Médica de Sergipe (SOMESE), a Cooperativa de Anestesiologistas de Sergipe (Coopanest-SE) e o Serviço de Atendimento Móvel de Urgência (SAMU), com o objetivo de divulgar a população algumas técnicas de como identificar uma parada cardiorrespiratória e conscientizar sobre a importância de se realizar imediatamente os procedimentos de primeiros socorros.

Perícia Forense de Sergipe

Foi inaugurado o novo complexo da Coordenadoria Geral de Perícias (COGERP), também funcionam os Institutos de Identificação e Criminalística, com um investimento da ordem de R$ 604 mil para reforma e adequação. Foram investidos, ainda, cerca de R$ 1,2 milhão em equipamentos e materiais destinados as análises periciais.

O Governo de Sergipe deu início aos serviços iniciais de terraplenagem da futura sede do Instituto Médico Legal (IML). A obra está sendo financiada

com recursos do PROIVESTE da ordem de R$ 12,5 milhões e ocupará 3.301,22 m² de área construída.

Houve também a ampliação do quadro de servidores com a nomeação de 28 Peritos Criminalísticos, 08 Médicos Legistas, 02 Peritos Odonto-Legal, 07 Agentes Técnicos de Necropsia e 30 Papiloscopistas, todos aprovados em concurso público.

Outras Ações

Foram realizadas 43 operações integradas entre as Policias Civil e Militar, com apreensões de drogas, armas e objetos roubados e furtados, com ênfase, para **Operação Venal**, que resultou na prisão de sete pessoas por fraudes no valor de R$ 17 milhões. Esta operação é fruto da investigação do Departamento de Crimes contra a Ordem Tributária e Administração Pública (DEOTAP) que apurou fraudes no pagamento do IPTU do município de Aracaju.

Foi lançado o aplicativo para celular e tablets do Disque Denuncia 181, que permite que o cidadão envie áudios, foto, vídeos e até localização de criminosos, garantindo o anonimato e absoluto sigilo do informante.

Destaque também para a realização do **Fórum Estadual de Segurança Pública**, onde foram propostas ações descritas na Carta Aracaju, assinada pelos representantes do Governo do Estado, Ministério Público e Tribunal de Justiça. As instituições envolvidas irão definir ações a curto, médio e longo prazo, que envolvem medidas, como: combate ao tráfico, a homicídios, a crimes contra o patrimônio e melhoria da legislação penal, dentre outras.

Obras Concluídas

Foram inaugurados os Centros Integrados de Segurança (CISP) nos municípios de Brejo Grande, Ilha das Flores e Aquidabã, totalizando um investimento de mais R$ 1,2 milhão.

Foi inaugurado, também, o Centro de Radiocomunicação Digital, com 100% de cobertura em todos os municípios do Estado, que tem por objetivo integrar os órgãos de Segurança Pública, num investimento de mais R$ 26,8 milhões, provenientes de convênio com a Secretaria Nacional de Segurança Pública (SENASP).

Departamento Estadual de Trânsito (DETRAN)

As atividades desenvolvidas, durante o exercício 2016, tiveram por objetivo suprir, com qualidade e eficiência as necessidades de equipamentos, materiais e serviços para o perfeito funcionamento do órgão. Para cumprir essas premissas, foram desenvolvidas diversas ações sempre com o foco voltado para o cliente, com destaque para:

a) Implantação de novo Portal de Serviços com opção de emissão do Certificado de Registro de Veículo (CRV) para despachantes credenciados,

bem como a regularização de pagamento e agendamento de vistoria para ciclomotores e certidão negativa de débitos por CPF;

b) Ampliação dos serviços de autoatendimento nos totens, possibilitando a emissão de autorização para liberação de veículo custodiados e ajustes para contemplar as mudanças com relação ao exame toxicológico, entre outros serviços;

c) **Implantação da** validação biométrica para os alunos e instrutores nos cursos de reciclagem de condutores e nos ministrados pela Escola Pública de Trânsito. Esta é uma forma de garantir maior segurança em todas as etapas do processo de habilitação;

d) Implantação do agendamento de provas de reciclagem de condutores na modalidade escrita e eletrônica.

Sistema Prisional

Em 2016, foi inaugurada a Cadeia Pública Territorial de Estância "Tabelião Filadelfo Costa", onde foram criadas 196 vagas para presos provisórios, um investimento de cerca de R$ 6 milhões. Foi finalizada a obra da Cadeia Territorial de Areia Branca, um investimento de aproximadamente R$ 10,1 milhões. Após a inauguração desta, serão criadas mais 390 vagas para presos provisórios, totalizando 586 novas vagas.

Continuidade dos dois Termos de Cooperação Técnica com o Tribunal de Justiça do Estado de Sergipe (TJ/SE), que tem por objetivo desafogar o sistema prisional: um para a realização de Videoaudiência, onde 75 presos foram beneficiados; e, outro para a implantação do Projeto Audiência de Custódia, o qual tem por finalidade viabilizar a apresentação de presos autuados em flagrante delito, de forma a reduzir a taxa de encarceramento.

No âmbito da ressocialização, em seis unidades prisionais, foram alfabetizados 171 detentos e profissionalizados 70, sendo: 50 capacitados na área de produção de artesanato em patchwork e feltro, dez na área de cabeleireiro e dez na área de manicure. Estas ações foram realizadas por meio de parcerias com o Ministério Público do Estado, com o Ministério da Justiça e com o PRONATEC. Já o Projeto Florescer atendeu aproximadamente 50 internas em cursos voltados para a geração de renda tais como corte e costura.

Foi dado continuidade ao Projeto de Intervenção de Arte e Educação (PENARTE), desenvolvido no Presídio Feminino e no Complexo Penitenciário Dr. Manoel Carvalho Neto (COPEMCAN), onde são disponibilizados oficinas de arte, quais sejam: música, grafismo, teatro e poesia. Houve apresentações de peças teatrais nos Teatros Atheneu e Tobias Barreto. Ocorreu a continuidade do Projeto Biblioteca Itinerante em todas as Unidades Prisionais do Estado, para incentivo à leitura, que também contribui para a remição da pena.

Foram contratados 180 presos para prestarem serviços em órgãos estaduais ligados a SEJUC, em apoio ao Programa "Começar de Novo", idealizado pelo

Conselho Nacional de Justiça (CNJ), cuja finalidade é promover a cidadania e, consequentemente, reduzir a reincidência de crimes.

No tocante a saúde da população carcerária foi realizada parcerias objetivando a realização de ações desenvolvidas pelas equipes das Secretarias Municipais e Estadual, a exemplo das campanhas de vacinação e testes rápidos de HIV; Foi realizada, ainda, a adesão do Estado à Política Nacional de Atenção Integral à Saúde das Pessoas Privadas de Liberdade no Sistema Prisional (PNAISP).

Defesa do Consumidor

Dentre as ações desenvolvidas pelo PROCON/SE em 2016, destaque para:

Execução das ações do Termo de Cooperação nº 07/2015, com o TJ/SE, visando disseminar uma cultura de utilização de métodos alternativos de solução de conflitos, notadamente à conciliação e mediação junto ao Centro Judiciário e Solução de Conflitos e Cidadania (CEJUSC), além de outros serviços correlatos voltados ao cidadão.

Continuidade do Termo de Cooperação com a ASES (Associação de Supermercados do Estado de Sergipe), objetivando a realização da campanha educativa e promocional denominada "De olho na Validade".

3.1.4. PROTEÇÃO DOS DIREITOS E ASSISTÊNCIA SOCIAL

O presente programa é coordenado pela Secretaria de Estado da Mulher, da Inclusão e Assistência Social, do Trabalho e dos Direitos Humanos (SEIDH) e tem a Fundação Renascer como parceira na sua execução.

O Compromisso de Governo ligado a esse programa é, "Identificar e reduzir o número de famílias que se encontram em situação de extrema pobreza e de vulnerabilidade social, garantindo seus direitos". Assim, para a realização deste Compromisso, foram efetivadas, em 2016, ações nas áreas de assistência social, alimentação, trabalho, juventude, direitos humanos, atenção a mulher, defesa civil, habitação, proteção a crianças, as quais estão elencadas a seguir.

Assistência Social

A SEIDH faz a coordenação estadual da Política de Assistência Social, no processo de ordenamento do Sistema Único de Assistência Social (SUAS). Nesse sentido, o Estado deve realizar ações na área gestão da assistência social, sua regulação, cofinanciamento e sua intersetorialidade com as demais políticas públicas, incluindo o acompanhamento técnico e o assessoramento que impactem positivamente na capacidade gestora dos municípios.

O SUAS organiza as ações da assistência social em dois tipos de proteção social, a saber:

a) Proteção Social Básica: tem como objetivo prevenir situações de risco por meio do desenvolvimento de potencialidades e o fortalecimento de

vínculos familiares e comunitários. Destina-se à população que vive em situação de vulnerabilidade social decorrente da pobreza e/ou fragilização de vínculos afetivos. Tem como porta de entrada os Centros de Referência de Assistência Social (CRAS). Sergipe conta, hoje, com 108 CRAS, administrados pelas prefeituras municipais. A SEIDH prestou assessoramento aos CRAS por meio de 33 visitas técnicas;

b) Proteção Social Especial: é destinada a famílias e indivíduos que se encontram em situação de risco pessoal e social por ocorrência de abandono, maus tratos físicos e/ou psíquicos, abuso sexual, uso de substâncias psicoativas, cumprimento de medidas socioeducativas, situação de rua, dentre outras. Os serviços de proteção especial têm estreita interface com o sistema de garantia de direitos, exigindo uma gestão mais complexa e compartilhada com o Poder Judiciário, Ministério Público e outros órgãos do Poder Executivo. Na oferta de serviços de Proteção Social Especial de Média Complexidade, Sergipe possui, hoje, 75 Centros de Referência Especializados de Assistência Social (CREAS), distribuídos em 71 municípios, dois Centros Pop (Aracaju e São Cristóvão) e um Centro Dia, também em Aracaju. Já para a oferta de serviços de Proteção Social Especial de Alta Complexidade, atualmente estão em funcionamento: para Crianças e Adolescentes: onze Abrigos Municipais, três Abrigos Municipais Regionais, dois Abrigos Estaduais, quatorze Casas-Lares Municipais, seis Casas-Lares Regionais e uma Família Acolhedora; para idosos: treze abrigos e uma Casa- Lar; e, duas Casas de Passagem para adultos e famílias em situação de rua, localizados na Capital, sendo um gerido pelo Município e o outro pelo Estado. A SEIDH prestou assessoramento a essas Unidade por meio de 101 visitas técnicas. Em 2016, foi inaugurado o CREAS de Boquim, com recursos do Governo do Estado, repassados a Prefeitura por meio de convênio.

Habitação

O Programa Aluguel Social destaca-se por atender famílias em situação de risco e vulnerabilidade sociais, que estejam abrigadas sob a responsabilidade do Estado e cadastradas em programas ou projetos habitacionais de qualquer esfera de Governo, por meio do pagamento de aluguéis transitórios, pelo período que antecede a entrega definitiva do imóvel. Atualmente 190 famílias estão sendo beneficiadas com o Aluguel Social.

Já o programa PRO-MORADIA contemplou, em 2016, 245 famílias com unidades habitacionais, construídas pela SEINFRA. Em conseqüência, essas famílias foram desligadas do Programa Aluguel Social.

Segurança Alimentar e Nutricional

Consiste na realização do direito de todos ao acesso regular e permanente a alimentos de qualidade, em quantidade suficiente, sem comprometer o acesso a outras necessidades essenciais. Tem como base, práticas alimentares promotoras da saúde, que respeitem a diversidade e que sejam ambiental, cultural, econômica e socialmente sustentável.

Em 2016, destacam-se as seguintes ações:

a) Implantação de 70 unidades familiares de produção agroecológica sustentável em nove municípios do Alto e Médio Sertão, que compõem o

Consórcio de Segurança Alimentar e Desenvolvimento Local (CONSAD) em Sergipe, beneficiando mais de 200 famílias de agricultores;

b) Implantação de sete hortas orgânicas e duas unidades de beneficiamento, contemplando 241 beneficiários da Grande Aracaju, por meio do Projeto Agricultura Urbana e Periurbana;

c) Foram oferecidas cerca de 45 mil refeições mensais por meio do Restaurante Popular Padre Pedro. O Restaurante tem objetivo ofertar refeições prontas (almoço e janta), saudáveis e a preços acessíveis, reduzindo, assim, o número de pessoas em situação de insegurança alimentar;

d) Distribuição de 5.489 cestas básicas de alimentos para pessoas vivendo com HIV/AIDS e 288 kg de farinha de trigo e 280 kg de massa alimentícia tipo parafuso, ambas com baixo teor de fenilalanina, para pessoas fenilcetonúricas;

e) Implantação do Programa de Educação Alimentar, em Aracaju, Socorro, Simão Dias, Carmópolis e Frei Paulo, incluindo a distribuição de sopa a 124 famílias do Japãozinho cadastradas no Programa, às quintas-feiras;

f) Incentivo para constituição de Feiras da Agricultura Familiar, eliminando atravessadores e contribuindo com a preservação ambiental. Atualmente, estão implantadas 21 Feiras, distribuídas em 18 municípios e beneficiando cerca de 500 agricultores.

Inclusão Produtiva

Os projetos mais relevantes que foram desenvolvidos relacionados à inclusão produtiva são os especificados a seguir:

a) Programa Mão Amiga: tem como objetivo mitigar os efeitos do desemprego nas entressafras do cultivo da cana de açúcar e da laranja. Em 2016, foram transferidos R$ 4.122.240,00 a 4.448 trabalhadores da cana e R$ 2.542.960,00 a 3.346 trabalhadores da laranja. Também foram realizados seminários para o público-alvo do Programa, com os temas: direitos humanos, trabalho, juventude e mulher;

b) Apoio aos Arranjos Produtivos Locais (APL's): é realizado em parceria com o Banco Nacional de Desenvolvimento Econômico e Social (BNDES) e tem como objetiva apoiar associações e cooperativas de pequenos produtores rurais na resolução de gargalos no processo produtivo e/ou de comercialização. Foram assinados 38 convênios, em 2016, sendo que os projetos ainda estão em análise no BNDES;

c) Projeto de Apoio à Gestão de Pequenos Empreendimentos Produtivos: tem o objetivo de prestar consultoria nas áreas de gestão de negócio e técnicas de produção, visando aumentar a produtividade e a geração de renda dos APL's da piscicultura e da apicultura. Foram executadas 52 oficinas, beneficiando 328 pessoas dos grupos produtivos envolvidos.

Defesa Civil

O Departamento Estadual de Proteção e Defesa Civil (DEPEC) realizou diversas ações em 2016, com destaque para as seguintes:

a) Fornecimento de água por meio da Operação Carro Pipa nos meses de Janeiro e março, nos municípios de Canindé do São Francisco, Carira, Frei Paulo, Gararu, Itabi, Monte Alegre, Nossa Senhora da Glória, Poço Redondo, Poço Verde e Porto da Folha. Nos outros meses essa ação foi desenvolvida pelo Exército Brasileiro;

b) Foram realizadas diversas vistorias em edificações públicas, privadas, em estruturas, áreas com instabilidades estruturais, etc., que foram demandadas tanto pela população em geral, quanto por órgãos públicos de todas as esferas;
c) Participação no Comitê Estadual de Combate à Seca, realizando proposituras de enfrentamento da estiagem;
d) Auxiliou cerca de 24 municípios, que decretaram Situação de Emergência devido à Seca;
e) Realização do IV Seminário de Prevenção aos efeitos das Chuvas.

Trabalho e Emprego

O atendimento ao trabalhador, bem como a intermediação de mão-de-obra são realizados pelo Núcleo de Apoio ao Trabalho (NAT), que conta com uma rede de atendimento composta por 16 Unidades, sendo a matriz, situada anexo ao prédio da SEIDH e mais quatro em Aracaju e as demais em municípios pólos do interior.

A rede NAT realizou cerca de 90 mil atendimentos de intermediação de mão-de-obra em todo o Estado, no ano de 2016, incluindo inscrições, encaminhamentos, colocações no mercado de trabalho, dentre outros. Destes, 8.630 foram encaminhamentos de usuários para participar de processos seletivos junto às empresas parceiras, para inserção no mercado de trabalho. Já as vagas oferecidas foram em número de 4.105. É importante ressaltar que nem todas essas vagas são preenchidas por pessoas encaminhadas pelos NAT's, pois participam de processos seletivos das empresas, trabalhadores encaminhados por outras instituições.

O NAT matriz possui um setor específico para atender ao trabalhador deficiente. Foram 1.194 vagas oferecidas, em 2016, pelas empresas parceira. Também foram oferecidas 80 vagas em Cursos Profissionalizantes para a Pessoa com Deficiência e realizados dois eventos: o Fórum Estadual da Pessoa com Deficiência e o SUPER AÇÃO, com o tema "Intermediação e Qualificação de Pessoas com Deficiência e Reabilitados para o Trabalho".

Destaca-se, ainda, a renovação do Convênio com a Superintendência Regional do Trabalho e Emprego de Sergipe (SRTE/SE) para emissão da Carteira de Trabalho e Previdência Social (CTPS) - 1ª e 2ª vias. Em 2016, foram emitidas cerca de cinco mil CTPS.

O contato com o empregador ocorreu de forma efetiva, em 2016, por e-mail, telefone, além de visitas periódicas para divulgação, captação de vagas, acompanhamento de seleções ou retorno das cartas de encaminhamento. Foram realizadas cerca de 500 visitas mensais a empresas empregadoras.

Programa Artesanato de Sergipe

O Programa visa à geração de oportunidades de ocupação e renda, o aproveitamento das vocações regionais e preservação das culturas locais, promovendo a comercialização dos produtos artesanais em mercados competitivos.

As principais ações do Programa, em 2016, foram:

a) Atendimento aos artesãos para informações sobre a aquisição da Carteira Nacional de Artesão e seus benefícios, incluindo cadastro e alterações de cadastro, por meio do Sistema de Informação Cadastrais do Artesanato Brasileiro (SICAB). No total, 264 artesãos foram contemplados com a Carteira Nacional de Artesão, importante instrumento que permite o acesso dos trabalhadores artesãos a cursos de capacitação, feiras e eventos apoiados pelo Programa do Artesanato Brasileiro;

b) Organização, supervisão, orientação e acompanhamento dos artesãos em exposições, feiras e eventos locais e nacionais, como também a seleção dos produtos artesanais que serão expostos. Em 2016, o Governo apoiou a participação de artesão nos seguintes eventos: 1ª Feira Brasil Original (20 a 23 de outubro, em São Paulo/SP); Feira Nacional De Artesanato (06 a 11 de dezembro, em Belo Horizonte/MG); FENEART (06 a 17 de julho, em Olinda/PE).

c) Visitas técnicas aos espaços produtivos dos artesãos, levando orientações que promovam a melhoria da competitividade dos produtos.

Juventude

Dentre as ações realizadas pela Coordenadoria Especial da Juventude (CEJUV), destacam-se:

a) **Projeto Casas da Juventude**: desenvolvem trabalhos com o objetivo de promover o desenvolvimento integral da juventude, fortalecendo processos de aprendizagem e autonomia para a efetivação das políticas públicas. Nesses espaços são atendidos jovens de 15 a 29 anos, com atividades de lazer, cursos profissionalizantes, seminários, palestras, encaminhamento ao mercado de trabalho, dentre outros. Em 2016, foram atendidos 1.533 jovens. O projeto trabalha por meio de parcerias com outros órgãos do Estado, prefeituras, grupos de dança, Universidades, ONGs, dentre outros;

b) **Projeto Ações Transversais de Fortalecimento Juvenil (ATFJ)**: realizado em articulação com as prefeituras municipais, onde não existem Casas de Juventude, foram oferecidas oficinas de inglês, de espanhol, de dança e de serviços, como o de confecção de carteiras de trabalho, para 2.177 jovens;

c) **Projeto Construindo o Futuro**: Objetivando incluir o jovem socialmente pelo trabalho, foram realizadas quatro oficinas de Capacitação Profissional, com aulas práticas, beneficiando 24 jovens do município de Barra dos Coqueiros. Além disso, o Projeto fez a intermediação de mão-de-obra para 4.419 jovens, encaminhados e acompanhados ao NAT, à Fundação de Apoio ao Trabalhador (FUNDAT), ao Centro de integração Empresa Escola (CIEE) e para a Feira de Estágio e Empregabilidade promovida pela Universidade Tiradentes;

d) **Semana da Juventude:** em parceria com o Espaço Cuidar, foram atendidos 574 jovens do bairro Santa Maria, para o exercício do protagonismo juvenil, a partir de rodas de leituras, oficinas de desenho, de violão, de grafite, de teatro de rua, além de apresentações artísticas e de palestras, nas áreas de saúde e de direitos humanos.

Mulheres

Dentre as ações realizadas pela Coordenaria das Mulheres, destacam-se:

a) **Atendimento em Unidades Móveis**: tem por objetivo prestar atendimento, acolhimento e orientação psicológica e jurídica, a partir de palestras educativas sobre a Lei Maria da Penha, sobre autonomia da mulher, além da distribuição de material informativo. Foram realizadas 38 Ações Locais Articuladas (ALA), contemplando 22 municípios, com o alcance de cerca de 2.500 pessoas;

b) **Ações Articuladas com Governos Municipais**: tem como objetivo sensibilizar os Prefeitos quanto à importância da implantação das Coordenadorias das Mulheres nos municípios (30 já estão implantadas) e prestar assessoramento aos Centros de Referência de Atendimento a Mulher em Situação de Violência (CREAM's);

c) **Palestras, Seminários e Participação em Instâncias e Controle Social:** buscando favorecer a autonomia da mulher, foram realizadas diversas atividades, dentre elas, Palestras e Rodas de Conversa sobre Igualdade de Gênero e Lei Maria da Penha, Seminários, Reuniões, Fóruns, participação no Conselho Estadual de Direitos da Mulher (CEDM), articulação com Movimentos Sociais, Feiras Itinerantes de Mulheres Agricultoras e Artesãs de Sergipe, realização da IV Conferência Estadual de Políticas Públicas para as Mulheres e participação na IV Conferência Nacional. Nessas atividades, estima-se um público de 3.500 pessoas.

Direitos Humanos

As ações do Governo de Sergipe na área de Direitos Humanos estão alicerçadas em seis categorias, elencadas no Plano Nacional de Direitos Humanos (PNDH) como vulneráveis, a saber: Mulheres, Criança e Adolescente; Pessoa Idosa; Pessoa com Deficiência; Pessoa em Situação de Rua e Comunidade LGBT, além das minorias étnicas, religiosas, linguísticas e de gênero, numa perspectiva de promover o exercício pleno da cidadania. Em 2016, destacam-se as seguintes ações:

a) Foi inaugurada, em agosto, a Central de Interpretação de Libras (CIL) / Sergipe, tendo atendido, até novembro, 18 pessoas em seu espaço físico e 14 in loco, com informações sobre serviços públicos, por meio da tradução em libras, disponibilização de interprete em local e horário previamente agendado, para acompanhamento de pessoas com deficiência auditiva em unidades da rede publica de saúde, delegacias, tribunais e espaços de retirada de documentação pessoal. As CIL's são espaços que visam facilitar o acesso de pessoas com deficiência auditiva aos serviços públicos e são vinculadas a governos de estado e prefeituras;

b) 3ª Conferência Estadual de Políticas e Direitos Humanos da População LGBT: ocorrida nos dias 14 e 15 de março, em Aracaju, contou com intensa participação da sociedade civil e de órgãos públicos, com os seguintes eixos temáticos: política, pacto federativo, participação social e sistema nacional de promoção a cidadania e enfrentamento da violência contra a população LGBT, marco jurídico e normativos para o enfrentamento à violência contra a população LGBT, dentre outros;

c) 3ª Conferência Estadual de Direitos Humanos de Sergipe: realizada nos dias 9 e 10 de março, em Aracaju, com o tema "Direitos Humanos para Todos e Todas:

Democracia, Igualdade e Justiça";

d) IV Conferência Estadual da Pessoa Idosa: realizada em 01 de março de 2016, em Aracaju, com o tema: "Protagonismo e Empoderamento da Pessoa Idosa - Por Um Brasil de Todas as Idades", teve por objetivo enfatizar a necessidade de colocar a temática da pessoa idosa no cenário político. Participaram 376 pessoas, entre delegados, convidados, observadores e palestrantes advindos dos diversos municípios do Estado;

e) IV Conferência Estadual dos Direitos da Pessoa com Deficiência do Estado de Sergipe: realizada no dia 25 de fevereiro, teve como tema Central "O Desafio na Implantação das Políticas da Pessoa com Deficiência: a transversalidade como a radicalidade dos Direitos Humanos". A Conferência foi realizada após a etapa municipal, que elegeu 76 delegados para a etapa Estadual. Na etapa estadual participaram 250 pessoas de entidades e do governo;

f) Realização de ações voltadas à promoção da igualdade racial, a exemplo de: reunião para a criação de uma coordenadoria de combate à violência contra a mulher negra.

Comissão Estadual da Verdade "Paulo Barbosa de Araújo" (CEV)

As Comissões da Verdade são mecanismos da justiça de transição, associada a um conjunto de respostas jurídicas e sociais, cujo objetivo principal é enfrentar e tratar o legado da violência dos regimes autoritários do passado, por meio do exercício do direito à verdade e à memória, como estratégia simultânea de resgate, superação e estabilização da democracia.

Entre as atividades realizadas pela CEV, em 2016, destacam-se:

a) Termo de Parceria com o Arquivo Nacional, objetivando estreitar relações institucionais para expandir o acesso à informação relativa ao período de 1946 a 1988;

b) Termo de Cooperação Técnica com o Tribunal de Justiça de Sergipe (TJSE), objetivando o acesso às informações e ao acervo documental do Arquivo Judiciário Estadual;

c) Resgate dos nomes e biografias das vítimas da ditadura militar e de servidores públicos em exercício durante esse período, incluindo a preparação de Dossiês individuais;

d) Oitivas formais de 23 pessoas em sessões públicas e duas em sessões fechadas, sendo estes, em sua grande maioria, vítimas da ditadura militar.

Assistência e Proteção à Criança e ao Adolescente em Situação de Risco

A Fundação Renascer busca assegurar a assistência necessária às crianças e adolescentes vítimas de violação de seus direitos ou em cumprimento de medidas restritivas de liberdade, por meio dos Sistemas de Atendimento Protetivo e Socioeducativo, respectivamente, seguindo o que dispõe o Estatuto da Criança e do Adolescente (ECA) e o Sistema Nacional de Atendimento Socioeducativo (SINASE). São ofertados aos menores atendidos serviços de saúde, educação, esporte e lazer, cursos profissionalizantes, dentre outros. Ao longo de 2016, foram atendidos, em suas cinco Unidades, 1.046 crianças, adolescentes e jovens adultos.

O Centro Educacional de Menores Euclides Carvalho (CEMEC) é a única Unidade de Medidas Protetivas e recebe, atualmente, cinco usuários, sendo quatro com diagnóstico de saúde mental e um deficiente auditivo, sem vínculos familiares reconhecidos ou muito frágeis.

As unidades de medida socioeducativas são as seguintes:

a) Unidade Socioeducativa de Internação Provisória (USIP): responsável pelo cumprimento da medida cautelar restritiva de liberdade, aplicada ao adolescente que reúne indícios suficientes quando a materialidade do ato infracional, mas não quanto à autoria. Atendeu 629 adolescentes;

b) Centro de Atendimento ao Menor (CENAM): responsável pela internação de adolescentes do sexo masculino, com idade entre 12 e 21 anos incompletos, sentenciados pelo cometimento de ato infracional antes dos 18 anos. Atendeu 260 adolescentes;

c) Comunidade Socioeducativa de Semiliberdade (CASE): responsável pela execução da Semiliberdade, aplicada á adolescentes do sexo masculino, com idade entre 12 e 21 anos incompletos. Prestou atendimento a 114 adolescentes;

d) Unidade Socioeducativa Feminina (UNIFEM): responsável pela execução da Internação Provisória e Semiliberdade aplicada a adolescentes do sexo feminino. Atendeu 38 adolescentes.

Encontra-se em andamento a construção da nova Unidade de Medida Socioeducativa de Internação Masculina Rosalvo Alexandre, na cidade de Nossa Senhora do Socorro, com capacidade para 84 adolescentes na faixa etária dos 12 aos 18 anos, em cumprimento de medida socioeducativa de internação. A obra foi iniciada em agosto de 2015 e está prevista para ser concluída neste exercício de 2017.

O programa de Egressos (PROEGRESSOS) atende adolescentes egressos das medidas socioeducativas na faixa etária de 12 e 24 anos, no processo de integração social, fornecendo-lhe orientação e subsídios para sua sobrevivência e o exercício da cidadania. Em 2016, o Programa atendeu 300 adolescentes egressos. As ações voltadas para inserção dos adolescentes no mercado de trabalho são relacionadas a estágios por meio de entidades parceiras: COHIDRO, SEIDH, JUCESE, PGE, SEPLAG, Defensoria Pública Estadual (DPE) e Ministério Publico Estadual (MPE) e a oferta do curso de Aprendizagem Comercial e Profissional em Auxiliar de Serviços Administrativos, com carga horária de 1.280 horas, em parceria com o SENAC. O Programa realiza, também, atendimento e orientação aos familiares dos adolescentes egressos.

3.1.5. CULTURA

Esse Programa é coordenado pela Secretaria de Estado da Cultura (SECULT), tendo como parceiros a Fundação Aperipê (FUNDAP) e o Palácio Museu Olímpio Campos (PMOC), vinculado à Secretaria de Estado da Casa Civil (SECC). Em 2016, foram várias atividades realizadas, visando ao desenvolvimento e ao fortalecimento da cultura sergipana. Para isso, buscou-se atuar em consonância com a política nacional, com novos mecanismos de gestão, de modo a promover a cidadania, o protagonismo

social e a valorização da diversidade cultural. A seguir são apresentas as principais ações realizadas:

Corredor Cultural Wellington Santos "Irmão"

Localizado na sede da SECULT, recebeu durante o ano diversas exposições e apresentações artísticas, com destaque para a exposição denominada "Clemilda -Pro Forró Ficar Gostoso", em homenagem a cantora Clemilda que completaria 80 anos em 2016.

Galeria J. Inácio

Seis projetos foram contemplados por Edital, selecionados de forma democrática, para exporem na Galeria J. Inácio, uma delas foi a exposição intitulada "Cenas da Cidade da Fábrica: Decomposição" composta por 27 obras, entre pinturas e desenhos, abordando temas como religião, drogas, sexualidade, além de situações banais do cotidiano.

Biblioteca Pública Epifânio Dória e Biblioteca Infantil Aglaé Fontes

Foram realizados na Biblioteca Pública Epifânio Dória encontros, palestras, homenagens, oficinas, exposições, com destaque para o "V Encontro de Educação Patrimonial de Sergipe", que reuniu estudantes da rede pública para uma reflexão sobre a importância da preservação do nosso patrimônio material e imatereial.

Na Biblioteca Infantil Aglaé Fontes também aconteceram várias atividades, com destaque para o "VI Encontro de Contadores de Histórias de Sergipe", que contou com a participação de diversos profissionais vinculados às práticas literárias, culturais e educacionais, cujo objetivo principal é o incentivo à leitura.

Encontro Nordestino de Cultura - Arraiá do Povo

O Evento foi realizado no período de 16 e 30 de junho de 2016, na Praça de Eventos da Orla de Atalaia e no Espaço Gonzagão, ambos em Aracaju. Ao todo, foram 117 atrações artísticas selecionadas democraticamente por meio de Edital para compor a programação, sendo 13 nacionais e as demais sergipanas, incluindo grupos folclóricos do ciclo junino, quadrilhas juninas, produções de artes cênicas e violeiros e repentistas, além das atrações musicais.

Orquestra Sinfônica de Sergipe (ORSSE)

A temporada 2016 da ORSSE iniciou com a estreia da série "Laranjeiras de Concertos", no Teatro Atheneu, com a apresentação de um eclético repertório. Em junho foi apresentado o tradicional concerto em homenagem aos festejos juninos, onde os ritmos dos triângulos e das zabumbas se misturaram às melodias dos violinos, trombones e violoncelos. No mês de dezembro, a Orquestra Sinfônica de Sergipe apresentou um concerto totalmente dedicado a músicas Latino-Americanas. Em dezembro a ORSSE realizou o tradicional concerto natalino, com a participação do Coro Sinfônico, além de solistas especiais, como o pianista Daniel Freire.

Palácio Museu Olímpio Campos (PMOC)

O PMOC caracteriza-se como instituição de natureza museológica, educacional e política, servindo de instrumento de preservação do patrimônio histórico material e imaterial de Sergipe, especialmente naquilo relacionado à sua história política. Foram realizadas durante o ano exposições, encontros, além de uma programação especial em comemoração à inauguração do Palácio Museu, que se deu em 21 de maio de 2010.

No ano de 2016 o "PMOC" recebeu mais de 7.800 visitações, incluindo sergipanos,

Número de Visitantes por Origem

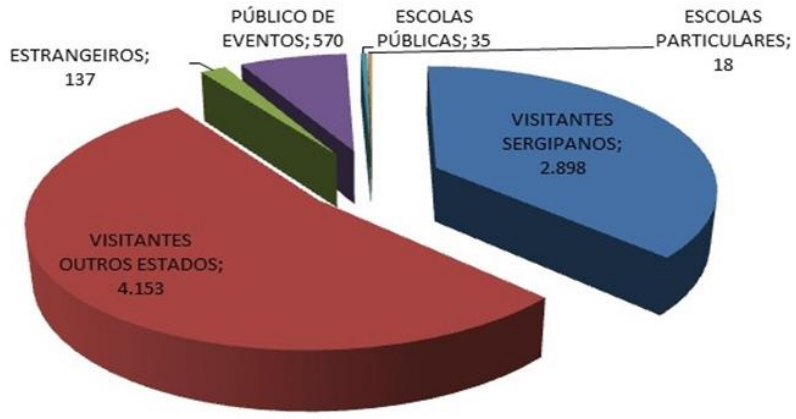

Rádios e TV Públicas - Fundação Aperipê de Sergipe (FUNDAP)

A FUNDAP tem por finalidade a prestação de serviços de comunicação, compreendendo a transmissão de sons (radiodifusão) e a transmissão de sons e imagens (televisão) com notícias e programas de interesse do cidadão sergipano, visando ao seu progresso cultural, social e econômico. Por meio das Rádios Aperipê AM e FM e a TV Aperipê a FUNDAP busca valorizar a produção artístico-cultural de Sergipe.

Atualmente a programação da TV Aperipê e da TV Brasil, a qual é afiliada, é transmitida por sinal analógico para 43 das 75 cidades do estado, atingindo cerca de 1,7 milhão de sergipanos. Das 43 cidades que recebem a programação da TV Aperipê, 34 são cobertas pelo sinal do transmissor principal da TV e nove por retransmissão. Com o inicio da transmissão do sinal digital no canal 6.1 a TV passa a cobrir de modo eficiente as cidades Aracaju, como também algumas cidades do interior (Laranjeiras, Itaporanga, Maruim, Siriri, Carmopólis, Estância, Pirambu, Santo Amaro das Brotas, Itabaiana, Lagarto, Santa Rosa de Lima, Aquidabã, Riachuelo, Japaratuba e Frei Paulo).

Já a Rádio Aperipê AM cobre todo o Estado de Sergipe e uma parte da Bahia e Alagoas e a Aperipê FM alcança toda a cidade de Aracaju e alguns dos municípios mais próximos da capital.

Na programação ao vivo da TV Aperipê foi transmitido durante três noites o II Encontro Nordestino de Cultura, incluindo diversas reportagens especiais com a finalidade de divulgar o potencial turístico e cultural do nosso estado.

Essas reportagens especiais foram enviadas para a TV Brasil e algumas tiveram veiculação em Rede Nacional. Também foi coberto ao vivo e gravadas todas as audições da Comissão da Verdade. Foram realizadas diversas reportagens com ênfase nos costumes e na preservação da nossa cultura, a exemplo de: Museu do Capunga (Moita Bonita), Grota do Angico (Poço Redondo), entre outras, sendo que algumas delas tiveram divulgação nacional através da TV Brasil.

Nas programações das Rádios Aperipê destacaram-se: as transmissões de jogos do Campeonato Brasileiro de Futebol das Séries "C" e "D"; do II Encontro Nordestino de Cultura; a estréia do Programa "Radiola", programa de Pop Rock com destaque para as músicas da década dos anos 80; reestreia do programa "MURAL", programa com formato de revista, dedicado à divulgação das manifestações culturais do estado.

3.2. PROGRAMAS DO EIXO II: CONSTRUIR O FUTURO

3.2.1. INFRAESTRUTURA LOGÍSTICA E DESENVOLVIMENTO URBANO

No exercício de 2016 foram planejadas e executadas, por meio desse Programa, importantes obras para o desenvolvimento de Sergipe. O Programa é coordenado pela Secretaria de Infraestrutura e Desenvolvimento Urbano (SEINFRA) e executado em parceria com suas Entidades vinculadas: a CEHOP, o DER/SE e a DESO. Dentre as ações desenvolvidas, destacam-se:

Rodovias e Mobilidade Urbana

O Governo de Sergipe continuou investindo na construção e renovação de Rodovias para melhorar a cada dia a malha viária estadual e em obras para melhorar a mobilidade urbana. Seguem os principais investimentos nessa área:

a) Prolongamento da Av. Maranhão com a BR-101: novo eixo rodoviário que beneficiará diversas localidades de Aracaju e Nossa Senhora do Socorro, melhorando o fluxo de veículos e promovendo uma melhor urbanização das áreas adjacentes. A intervenção contempla uma rodovia com 4,0 quilômetros de extensão, com 28 metros de largura, sendo de pista dupla, com quatro faixas de rolamento, com largura de 3,5 metros cada, acostamento de 2,0 metros, canteiro central com 3,0 metros, ciclovia com 3,0 metros e passeios com 2,0 metros. Foram investidos, em 2016, cerca de R$ 13 milhões para conclusão dessa obra;

b) Continuação da construção da Rodovia SE-255, a Rota do Agreste, que interligará a BR-235, na altura do povoado Rio das Pedras, em Itabaiana, à BR-101, em Itaporanga D'Ajuda, passando ainda por Areia Branca e pelo povoado Aningas, em São Cristóvão. Com 52 km de extensão, a Rota do Agreste será estratégica para o escoamento da produção agrícola regional, além de valorizar os municípios e melhorar a condição de vida da população. A obra atende ao padrão estabelecido para as novas estradas estaduais, possuirá dez metros de largura, sendo sete de pista de rolamento e três de acostamento (1,5 à esquerda e 1,5 à direita), sistema de drenagem pluvial, sinalização horizontal e vertical, além de duas pontes sobre riachos que cortam o percurso. A obra está orçada em R$ 63 milhões;

c) Em fase de Conclusão a Construção da Rodovia que interliga a sede do município de Santa Luzia do Itanhy ao povoado Crasto. A rodovia tem 7,5 km de extensão e sua pista de rolamento possui nove metros de largura, acostamento e sinalização que propiciará um tráfego tranquilo a motoristas e pedestres e está orçada em R$ 7 milhões. Incentivar o turismo local, melhorar a qualidade de vida dos moradores do litoral Sul e atrair novos visitantes são os principais objetivos dessa obra, realizada em parceria com Ministério do Turismo;

d) Encontra-se em andamento a implantação da Rodovia SE-100 Norte, trecho: Pirambu / Pacatuba, com extensão total de 47,23 km, incluindo uma ponte de 40 metros sobre o Rio Sangradouro. A Rodovia é uma das obras do Proinveste e complementa a integração do litoral Norte sergipano, permitindo o acesso por via litorânea às margens do rio São Francisco, complementando a ligação de todo o litoral sergipano por rodovias. Com a construção das pontes Joel Silveira e Gilberto Amado e agora, com a implantação da Rodovia SE-100 Norte, Sergipe terá todo seu litoral integrado por vias rodoviárias de Brejo Grande até Indiaroba. Além disso, a SE-100 Norte abre uma nova fronteira turística, a foz do rio São Francisco, uma das mais belas paisagens naturais do país, dando mais um passo na interligação do litoral nordestino e criando condições para que o Governo Federal possa construir uma nova ponte sobre o rio São Francisco. O Projeto básico de engenharia e serviços de sondagens rotativas para a implantação dessa ponte, interligando os municípios de Brejo Grande/SE e Piaçabuçu/AL está em elaboração pelo Governo de Sergipe, ao custo de R$ 12,8 milhões;

e) Com o objetivo de manter a malha rodoviária em boas condições de trafegabilidade, proporcionando maior fluidez e segurança aos usuários do transporte de carga e de passageiros, reduzindo os custos sociais e econômicos do Estado, foram investidos em melhorias e conservação de Rodovias cerca de R$ 5,7 milhões no exercício de 2016;

f) Foram aplicados cerca de R$ 6 milhões na Melhoria de Vias Urbanas, cujo objetivo é beneficiar diretamente diversos municípios do interior do Estado na busca pela melhoria da mobilidade urbana;

g) Duplicação, Pavimentação e Iluminação da Rodovia SE-170 (nova entrada para o município de Tobias Barreto (obra concluída em 2016), com investimento de R$ 3,4 milhões;

h) Conclusão das obras de implantação e pavimentação asfáltica dos Acessos (externo e interno) do Polo Têxtil de Estância, com investimento da ordem de R$ 3,7 milhões. Seu acesso externo possui pista de rolamento com 11 metros de largura, passeio lateral de dois metros em ambos os lados e 1550 metros de extensão, cujo término se dá em um trevo que interliga-se à Rodovia Estância/Boquim (SE-289);

i) Recuperação de duas Pontes na Av. Heráclito Rollemberg, em Aracaju e outra sobre o rio do Sal, na divisa entre Aracaju e Nossa Senhora do Socorro, com investimento total de R$ 1,9 milhão;

j) Encontra-se em fase de conclusão as obras de Melhoramentos do Sistema Viário do Centro Administrativo Governador Augusto Franco, incluindo restauração, implantação e pavimentação de vias. A obra contribuirá para a mobilidade urbana na região e consiste em um moderno

sistema viário que facilitará o acesso às repartições públicas ali localizadas, bem como encurtará as distâncias para quem se desloca da BR 235 e da avenida Tancredo Neves para a Marechal Rondon e vice-versa;

k) Em execução as obras do Corredor Viário da Avenida João Rodrigues, compreendendo: a duplicação da Avenida Euclides Figueiredo, o binário com a Avenida Tancredo Campos, esta última com a substituição do emissário de esgoto, e a urbanização da Avenida João Rodrigues, em Aracaju. Com essas obras, o Governo de Sergipe está realizando um verdadeira revolução nos bairros Industrial e Porto D'antas, pois incluem além da reurbanização dessas avenidas, obras de melhoramento em ruas e comunidades adjacentes;

l) Em andamento as obras de Implantação da Interligação da Avenida Augusto Franco com a Avenida Gasoduto no Conjunto Orlando Dantas, Bairro São Conrado e todos os seus acessos e abrange a implantação de uma via com duas pistas, incluindo construção de pontes sobre os rios Poxim e Pitanga. Serão construídas também alças permitindo o acesso da nova via ao viaduto Manoel Celestino Chagas (viaduto do Detran). Na nova via também serão implantados acostamentos, ciclovias, canteiro central, passeios e iluminação. A obra dará mais fluidez ao trânsito na Avenida Heráclito Rollemberg, melhorando a mobilidade urbana em Aracaju. Está orçada em R$ 40,2 milhões, com recursos provenientes do Programa de Infraestrutura de Transporte e da Mobilidade Urbana (Pro Transporte), do Governo Federal;

m) Obras de Ampliação de Iluminação Pública da SE-160 (no trecho da Ponte Sinhazinha em Riachuelo até o acesso à Divina Pastora) com Recursos do Sergipe Cidades, da ordem de R$ 98,6 mil;

n) Elaboração de projeto e estudos ambientais para a construção de uma Ponte para interligação da Av. Tancredo Neves ao Bairro Coroa do Meio, em Aracaju;

Habitação

O Governo de Sergipe continua concentrando esforços para honrar com os compromissos firmados no Planejamento Estratégico 2015-2018 na área de habitação popular. Em 2016, foram concluídos sete contratos, totalizando um investimento de quase R$ 14 milhões, distribuídos nas seguintes obras:

a) Conclusão de Infraestrutura e Construção de 28 casas, com 41,68m², em Conjunto Habitacional de Moita Bonita;

b) Construção de 28 casas, também com 41,68m² para Conjunto Habitacional localizado no município de Capela;

c) Execução das obras de conclusão de 28 casas para Conjunto habitacional, no município de Itaporanga D'Ajuda;

d) Execução das obras e serviços de infraestrutura básica no Conjunto Residencial Joana do Espírito Santos, compreendendo pavimentação em paralelepípedo, composto de 110 unidades habitacionais, localizado no município de Nossa Senhora Aparecida;

e) Execução das obras e serviços de infraestrutura básica no Conjunto Residencial Vale dos Eucaliptos, composto de 143 unidades habitacionais,

incluindo rede de abastecimento de água e sistema de esgotamento sanitário, no município de Ribeirópolis;

f) Construção de 402 unidades habitacionais no Porto D'antas, no município de Aracaju.

Outras Ações do Programa

a) Conclusão das obras de reforma e ampliação do Mercado Municipal e do Balneário da Bica, ambas em Lagarto, cujo investimento superou os R$ 21,6 milhões;

b) Conclusão das obras da nova sede do Sergipe Parque Tecnológico (SergipeTec). Localizada ao lado da Universidade Federal de Sergipe (UFS), em São Cristóvão, numa área de 120 mil metros quadrados, a nova sede do SergipeTec terá capacidade para abrigar ate 60 empresas, com salas a partir de 16m², podendo ocupar inclusive um piso completo, a depender da necessidade e do que for contratado. A obra custou R$ 37 milhões, provenientes de convênio com o Ministério da Ciência, Tecnologia e Inovação (MCTI);

c) Como parte do conjunto de obras necessárias para a ampliação do Aeroporto Santa Maria, encontra-se em andamento, já em fase de conclusão, o desmonte do morro da Piçarreira (conhecido como morro do avião) em Aracaju, e tem como principal objetivo garantir a segurança no Aeroporto com a nova ampliação da pista de pouso e decolagem. O desmonte é executado com recursos do Proinveste, no valor de quase R$ 25 milhões. Já foram retirados mais de um milhão e meio de metros cúbicos de material, que foram usados no aterro da obra do entorno do aeroporto, na obra de terraplenagem do Hospital do Câncer, bem como na obra de ampliação da pista de pouso e decolagens do aeroporto;

d) Execução do projeto executivo do Perímetro Irrigado Manoel Dionísio, no Município de Canindé de São Francisco. A previsão é que serão beneficiados diretamente aproximadamente 1.200 famílias de pequenos produtores da região;

e) Com recuros do Programa Sergipe Cidades, destacam-se: reformas dos Terminais Rodoviários de Aquidabã e de Simão Dias; Construção de Quadra de Esportes no Conjunto Manuel Ferreira Calumbi, em Brejo Grande; obra de Iluminação Pública na Avenida Abdon José Barreto, em Nossa Senhora Aparecida; pavimentação em paralelepípedo de ruas de Nossa Senhora da Glória, Santa Rosa de Lima e Riachão do Dantas.

3.2.2. DESENVOLVIMENTO PRODUTIVO, CIÊNCIA, TECNOLOGIA E INOVAÇÃO

Esse Programa tem a coordenação da Secretaria de Estado do Desenvolvimento Econômico e da Ciência e Tecnologia (SEDETEC), sendo executado em parceria com suas Entidades vinculadas (CODISE, FAPITEC, JUCESE, SERGAS e ITPS) e, ainda, com o BANESE e com a Organização Social Sergipe Parque Tecnológico (SERGIPETEC). Em 2016 o Programa deu continuidade a sua busca por novos investimentos para o estado, pela promoção da competitividade da nossa economia, pela geração de emprego e renda para a nossa população e por avanços nas áreas de ciência, tecnologia e inovação.

Aqui são apresentadas as principais ações do Programa que contribuíram para o desenvolvimento sergipano em 2016.

Atração de Investimentos

O Programa Sergipano de Desenvolvimento Industrial (PSDI) é um instrumento de promoção do desenvolvimento sócio econômico do Estado, por meio da concessão de incentivos e estímulos a empreendimentos. Em 2016, 29 empreendimentos foram incentivados pelo PSDI, com aprovação pelo Conselho de Desenvolvimento Industrial (CDI), sendo 17 por meio de apoios locacionais e 12 por meio de apoios fiscais. Esses empreendimentos devem gerar cerca de 700 empregos diretos e demandarem investimentos da ordem dos R$ 11 milhões.

Nesse período foram implantados dez unidades empresariais em cinco municípios sergipanos, com a geração de 503 empregos e investimentos de R$ 243,6 milhões, conforme quadro a seguir.

Empresas	Ramo de Atividade	Empregos	Investimentos (R$ 1.000,00)	Município
EMED – Energias e Medição Ltda	Equipamentos de iluminação	30	2.912	Estância
Indústria Porta Facil Sergipe Ltda	Esquadrias de madeira e peças	46	3.075	Estância
TROPCOCO do Nordeste	Alimentos	122	2.980	Estância
JUNDU Nordeste Mineração	Minérios	3	8.500	Estância
Indústria Vidreira do Nordeste Ltda	Embalagens de vidro	195	214.472	Estância
Famossul Madeiras Nordeste	Esquadrias de madeiras	52	8.050	Estância
MULTISERV Comércio e Serviços Ltda	Limpeza	12	687	Socorro
Indústria e Comércio de Móveis Modelo Ltda	Móveis	5	688	Itabaiana
Euro Papeis Ltda	Papel para uso doméstico	21	1.648	Propriá
ML Indústria e Comércio	Bijouterias	17	599	Itabaiana
TOTAL		**503**	**243.611**	

Em relação esses empreendimentos que iniciaram seu funcionamento em 2016, destacam-se: a Indústria Vidreira do Nordeste, que atua na fabricação de embalagens de vidros para alimentos e bebidas e é fruto de parceria entre a empresa sergipana Ipiaram Empreendimentos e Participações e a francesa Saint-Gobain Vidros (Verallia Brasil), localizada na cidade de Estância, teve sua inauguração no mês de abril e está gerando 195 empregos diretos; a Famossul, uma das maiores fabricantes nacionais de portas de madeira, inaugurou sua nova fábrica em agosto, também na cidade de Estância, sendo sua primeira unidade fora do seu estado de origem, o Paraná. Essa fábrica começou operando com uma capacidade de produção de 20 mil conjuntos de portas por mês e deve gerar, neste início de atividades, um faturamento de R$ 6 milhões por mês.

O Governo de Sergipe vem realizando diversos investimentos com o objetivo de atrair novos empreendimentos, que somados superam os R$ 20 milhões, a exemplo da contração de empresas especializadas para a construção de 27 galpões industriais em diversos municípios e para prestação de serviços de arquitetura e engenharia para a modernização de Distritos Industriais existentes no estado.

Ainda com o objetivo de atrair novos investimentos para o estado, o Governo de Sergipe, por meio da SEDETEC, participa da Rede Nacional de Informações sobre Investimento (RENAI). A RENAI é um instrumento pelo qual o Governo busca disseminar informações sobre investimentos produtivos no Brasil. A base da Rede são as parcerias estabelecidas entre o Ministério da Indústria, Comércio Exterior e Serviços (MDIC) e as Secretarias de Estado de Indústria e Comércio, as federações de indústria, bem como outros órgãos de promoção de investimentos e desenvolvimento econômico. No que se refere a essa Rede, a SEDETEC, em 2016, participou da 5ª edição do Catálogo de Oportunidades de Investimentos e do Guia de Investimentos nos Estados Brasileiros, que tiveram como objetivo principal divulgar oportunidades e dados do estado para atrair potenciais investidores estrangeiros.

Comércio Exterior

A SEDETEC executou pelo quinto ano consecutivo em Sergipe o Plano Nacional da Cultura Exportadora (PNCE), uma iniciativa do MDIC. O PNCE oferece ao setor produtivo capacitações, consultorias, palestras, dentre outras ferramentas e, tem como objetivo impulsionar a economia brasileira por meio da inserção de empresas no comércio internacional.

O quadro a seguir apresenta as ações realizadas pela SEDETEC, relacionadas ao PNCE, em 2016:

Ação	Data	Parceiro
Lançamento do PNCE	14.04	SEBRAE, FIES e Correios
Apresentação do Perfil Exportador de Sergipe	14.04	APEX-BRASIL
Visita técnica às empresas do PNCE	15.04	MDIC
Curso Básico de Exportação	17.11	MDIC
Palestra Exporta Fácil	17.11	Correios

Setor Mineral de Sergipe

O setor mineral sergipano é composto predominantemente por micros e pequenos empreendimento, sobretudo no segmento das substâncias minerais de emprego imediato na construção civil. Entretanto, não se pode deixar de destacar a importância de grandes empresas do setor mineral brasileiro, tais como a VALEFERT S/A, a Votorantin Cimentos, a Itaguassu Agroindustrial, a Cal Trevo, dentre outras que atuam no estado.

O Governo do Estado, por meio da CODISE, acompanha o desenvolvimento do setor de mineração por meio das licenças, concessões e autorizações para pesquisas e exploração mineral emitidas pelo Departamento Nacional de Produção Mineral (DNPM). O quadro a seguir demonstra que o setor mineral sergipano ainda apresenta dinamicidade, em razão dos processos em tramitação na Superintendência em Sergipe da DNPM nos anos de 2015 e 2016.

FASE	2015		2016	
	Quantidade	Part. (%)	Quantidade	Part. (%)
Autorização de Pesquisa	415	38,60%	428	43,3%
Concessão de Lavra	59	5,50%	62	6,30%
Disponibilidade	131	12,20%	89	9,00%
Licenciamento	262	24,40%	234	23,70%
Registro de Extração	3	0,30%	3	0,30%
Requerimento de Lavra	43	4,00%	41	4,20%
Requerimento de Licenciamento	53	4,90%	65	6,70%
Requerimento de Pesquisa	110	10,20%	66	10,20%
TOTAL	1.076	100%	988	100%

Fonte: DNPM/SE

O segmento de águas minerais, contido na categoria de uso industrial, continua sendo um dos mais dinâmicos do segmento mineral sergipano, apresentando padrão de crescimento sustentado nos últimos anos. Outros grupos que se destacam dentro do segmento industrial são argilas e areia: o uso da areia para indústria é uma novidade no setor mineral de Sergipe, cuja pujança pode ser atribuída ao surgimento da indústria vidreira, em Estância; já a argila, seu consumo é explicado pela demanda da indústria cerâmica, de grande importância no estado.

Vale destacar a diminuição do interesse dos mineradores por fertilizantes. Em 2016, apenas três autorizações de pesquisas foram registrados no DNPM/SE. Em 2015 eram 85, principalmente para o potássio (silvinita). A queda no preço internacional dessa commodity se apresenta como principal causa para essa diminuição. No entanto, acredita-se que a silvinita existente na bacia sedimentar de Sergipe ainda deverá constituir interesse dos mineradores, em razão, sobretudo do tamanho do mercado consumidor do potássio. As importações brasileiras desse importante insumo continuam crescentes e deverá continuar nesse ritmo por bastante tempo.

A produção mineral em Sergipe é realizada através de 299 títulos minerários, sendo 234 licenciamentos, três registros de extrações e 62 concessões de lavras. Um comparativo com os dados de 2015 demonstra ter ocorrido diminuição no número de licenciamentos, que em 2015 atingiu um total de 261 títulos. Porém, as concessões de lavras tiveram um pequeno incremento. Os registros de extração mantiveram-se em três títulos, todos de titularidade do DER/SE.

Quatro substâncias minerais (calcário, água mineral, argila e areia) são responsáveis por 85% das concessões de lavra atualmente em vigência no território sergipano, conforme pode ser observado no gráfico a seguir apresentado. Entretanto, os demais títulos, que perfazem 15% do total, referem-se a 6 outras substâncias: arenito, ferro, gnaisse, granito, salgema e silvinita.

A produção mineral através do regime de licenciamento, em Sergipe, é realizada através de 234 títulos outorgados pelo DNPM. Essas minerações estão distribuídas por 42 municípios, sendo que os mais importantes em termos do número de títulos são, respectivamente, Itabaiana (34),

Itaporanga d'Ajuda (26), São Cristóvão (22) e Itabaianinha (15). Essas lavras estão relacionadas, basicamente, a dois tipos de segmentos: as matérias primas para a construção civil e as argilas utilizadas na produção de cerâmica estrutural.

É importante ressaltar que a CODISE, ao longo de 2016, prestou assistência técnica aos empreendedores minerais sergipanos, a exemplo de produtores de cerâmica, de produtores de pedra talha de Tomar do Geru, de produtores de água mineral, dentre outros.

Registro Público de Empresas

A Junta Comercial do Estado de Sergipe (JUCESE) tem como missão promover o desenvolvimento do Estado através de uma política de qualidade na execução dos atos de Registro Público de Empresas Mercantis e Atividades Afins.

Até 30 de novembro de 2016, a JUCESE analisou 3.286 processos de abertura de empresas, contra 1.770 processos de extinção. Esse saldo positivo mostra-se importante nesse momento de crise, em que vive o nosso Estado e todo o País. Foram analisados, ainda, 12.468 processos de alterações de empresas.

Um importante projeto em andamento na JUCESE é o AGILIZA SERGIPE, denominação dada à Rede Nacional para a Simplificação do Registro e da Legalização de Empresas e Negócios (REDESIM) no Estado. Essa rede tem por objetivo unificar virtualmente todos os órgãos públicos envolvidos na abertura, legalização e baixa de empresas. O AGILIZA SERGIPE foi lançado em 2014 e atualmente já conta com 23 prefeituras municipais integradas. Além dessas Prefeituras, foram integradas a REDESIM, em 2016, a Vigilância Sanitária Estadual e estão em tratativas para integração a Secretaria de Estado da Fazenda (SEFAZ) e a ADEMA.

No ano de 2016, outra ferramenta online desenvolvida pela JUCESE foi a Certidão Simplificada Web, que permite a solicitação da Certidão Simplificada das Empresas Registradas na JUCESE através da Internet. Assim, os cidadãos não precisam mais se deslocar até a sede ou a um dos sete Escritórios Regionais da Junta Comercial, espalhados por todas as regiões do Estado, para solicitar o documento.

A Junta Comercial desenvolveu, ainda, a ferramenta online JUCESE Conveniados. Essa ferramenta tem agilizado o acesso, por parte de órgãos públicos, aos documentos, atos constitutivos das mais de 120 mil empresas arquivadas na Autarquia. Com o sistema, diversos órgãos que solicitavam informações à JUCESE através de requerimentos físicos no uso de suas atribuições, passaram a ter acesso às imagens dos atos constitutivos de empresas de forma online. A referida ferramenta possibilitou a redução de custos com papel e pessoal, bem como deu celeridade no acesso a informações.

O compartilhamento de informações entre a Junta Comercial e os órgãos públicos tem facilitado procedimentos operacionais de investigação,

prevenção à corrupção e combate às condutas criminosas praticadas contra a administração pública.

Atualmente possuem adesão ao JUCESE Conveniados os seguintes órgãos: Receita Federal, Procuradoria da Fazenda Nacional no Estado de Sergipe, Ministério Público de Sergipe, Ministério Público Federal de Sergipe, Polícia Federal, Secretaria de Estado da Segurança Pública (SSP) e Tribunal Regional do Trabalho.

Por fim, ainda houve a implantação do Sistema VIA ÚNICA. A ferramenta lançada pela JUCESE passou a disponibilizar os atos de registro de empresa de forma eletrônica, sendo que no momento do protocolo passou-se a exigir apenas uma via do ato - antes eram necessárias três vias. Com essa implantação os empresários tiverem redução no custo de emissão de documentos e deslocamento à Junta Comercial.

Fomento à Pesquisa

Até outubro de 2016, foram aplicados mais R$ 8 milhões no pagamento de auxílios e bolsas, destinados ao fomento à pesquisa, sendo R$ 4,8 milhões pagos diretamente pela FAPITEC/SE, com recursos do Tesouro do Estado e de Convênios e, R$ 2,2 milhões pagos por agências federais de fomento (CAPES, CNPq e FINEP), que repassaram os recursos diretamente aos beneficiários, em cumprimento aos acordos firmados com a FAPITEC/SE.

Em 2016, foram assinados três novos Convênios, envolvendo um total de recursos da ordem de R$ 6,2 milhões dos quais R$ 5,8 milhões oriundos de Órgãos concedentes do Governo Federal da área de Ciência, Tecnologia e Inovação (CT&I) e R$ 403 mil de contrapartida estadual, originários do Fundo Estadual para o Desenvolvimento Científico e Tecnológico (FUNTEC). Esses recursos serão repassados a pesquisadores do estado de Sergipe, selecionados por meio de editais.

A FAPITEC/SE lançou 12 editais em 2016. Esses editais representam um comprometimento com os futuros beneficiários da ordem de R$ 30 milhões. Esses recursos estão alocados nas seguintes diretrizes estratégicas: para a diretriz de Formação de Recursos Humanos estão previstos R$ 28,4 milhões; para a diretriz Pesquisa Científica estão previstos R$ 1,1 milhão; e, para a diretriz Difusão Científica, o valor de R$ 500 mil.

A FAPITEC também participou de eventos de divulgação em CT&I, a exemplo da Semana Nacional de Ciência e Tecnologia, do Prêmio FAPITEC/SE, da participação na Feira da Indústria e da Inovação. Ocorreu também a realização de Seminários Técnicos de Avaliação dos Resultados de Projetos. Durante esses seminários, os pesquisadores fizeram apresentações públicas dos resultados dos projetos, sendo avaliados por comissões de especialistas.

O ITPS também contribuiu com a pesquisa, em 2016, tendo participado do desenvolvimento de sete projetos de pesquisas. E ainda, outros sete

trabalhos foram apresentados em eventos nacionais e internacionais e um trabalho foi publicado em revista científica.

Análises e Ensaios Tecnológicos

Em se tratando da prestação de serviços, foram realizadas, no período de janeiro a novembro de 2016, nos laboratórios do ITPS, a análise de 9.522 amostras de água e alimentos, que propiciaram a geração de receitas no montante de R$ 479.106,00.

Metrologia

O ITPS através delegação do INMETRO, integra a Rede Brasileira de Metrologia Legal e Qualidade (RBMLQ-I), sendo o órgão responsável pela execução do controle metrológico e dos requisitos da Avaliação da Conformidade no Estado de Sergipe, tendo como objetivo principal a proteção do consumidor. Como parte da Rede Brasileira de Metrologia Legal e de Qualidade o órgão o ITPS se faz presente em todos os municípios do Estado de Sergipe, fazendo verificações de instrumentos (taxímetros, bombas medidoras de combustíveis, balanças, medidores de pressão arterial, medidores de velocidade, hidrômetros etc.), perícia metrológica em produtos pré-medidos (arroz, feijão, macarrão, açúcar, dentre outros) e avaliação da conformidade para verificação do atendimento aos critérios e normas técnicas (material elétrico, pneus, eletrodomésticos brinquedos, produtos têxteis, etc). No período de janeiro a novembro de 2016, foram executados: 37.614 verificações periódicas de Instrumentos de Medição; 17.842 exames realizados em Produtos Pré-Medidos; 20.002 ações de fiscalização para Avaliação de Conformidade.

Gás Natural

Visando promover a interiorização do gás natural para os principais polos do estado, foram acrescidos à extensão da rede de distribuição de gás da SERGAS, mais de 3,8 km de gasodutos, que irão suprir as necessidades dos clientes dos segmentos industriais, comerciais e residenciais. Para isso, foram concluídos os seguintes empreendimentos: Ramal Av. Rio de Janeiro; Ramal Coroa do Meio; Ramal Inácio Barbosa – Fase 2; Ramal do Distrito Industrial de Nossa Senhora do Socorro – Fase 5. Esses investimentos possibilitaram o atendimento a mais 3.800 novos clientes.

Banco do Estado de Sergipe (BANESE)

Desde a sua criação, o BANESE tem desempenhado uma importante função no desenvolvimento de Sergipe. O Banco está presente em todo o estado, por meio das suas agências, correspondentes e demais canais de atendimento e é o que mais investe na economia, na cultura, no esporte e na educação dos sergipanos.

Em 2016, o Banco executou projetos de atualização do seu parque tecnológico, de expansão de sua rede de atendimento e de patrocínios a eventos que engrandeceram a cultura do povo sergipano e proporcionam a geração de renda e inclusão social. Somente na área de tecnologia da informação foram investidos mais de R$ 10 milhões, na reestruturação da

infraestrutura, na melhoria contínua de processos e na arquitetura e governança.

O BANESE disponibilizou ao povo sergipano recursos importantes para a expansão econômica. Foram concedidos mais de R$ 538,8 milhões em crédito para o desenvolvimento produtivo, abrangendo o crédito rural, industrial, imobiliário e a linha "Credi-Invest". Como banco de fomento, o BANESE também oferece crédito aos micro e pequenos empreendedores que estão fora do mercado formal de crédito. De janeiro a outubro de 2016 foram firmados 3.989 contratos de microcrédito, correspondendo ao montante aplicado de mais de R$ 13 milhões.

Em relação à Política de Inclusão Produtiva, o BANESE oferece seu apoio direto por meio do Programa Estadual de Transferência de Renda (Mão Amiga), fornecendo aos seus beneficiários a inclusão bancária, realizando o pagamento das bolsas, a partir da abertura de contas-correntes e da entrega de cartões magnéticos específicos para esse fim.

Está em andamento o projeto de **Redesenho das Agências**, que visa a revisar os modelos das unidades de negócio, possibilitando uma reestruturação completa da rede, implantando um formato mais adequado para a região em que as mesmas encontram-se instaladas.

3.2.3. DESENVOLVIMENTO RURAL, AGROPECUÁRIA E PESCA

O Presente Programa é Coordenado pela Secretaria de Estado da Agricultura, do Desenvolvimento Rural e da Pesca e desenvolvido juntamente com suas entidades vinculadas, a Empresa de Desenvolvimento Agropecuário de Sergipe (EMDAGRO) e a Companhia de Desenvolvimento de Recursos Hídricos e Irrigação de Sergipe (COHIDRO).

O presente Programa apresenta apenas um Compromisso de Governo, que é: Ampliar a Assistência Técnica e Extensão Rural, Pesquisa e Defesa Agropecuária para os Agricultores Familiares.

A seguir são apresentadas as principais ações do Programa realizadas em 2016, grande parte delas voltadas ao cumprimento do Compromisso acima.

Distribuição de Sementes Certificadas a Agricultores Familiares

Em 2016, a Emdagro distribuiu 383 toneladas de sementes de arroz e 200 toneladas de sementes de milho, beneficiando, respectivamente, 1.000 rizicultores do Baixo São Francisco e 17.817 produtores de milho de todos os territórios sergipanos. Estes insumos foram adquiridos com recursos do Fundo Estadual de Combate e Erradicação da Pobreza (FUNCEP) no valor de RS 1.349.000,00.

Além das sementes, a EMDAGRO tem levado a efeito a tarefa de repassar orientações técnicas ao conjunto dos agricultores familiares beneficiados, em particular, ao público do Garantia Safra, da Reforma Agrária, aos

quilombolas, às mulheres rurais, e outros, inclusos no Plano Brasil Sem Miséria.

O repasse desses insumos não reembolsáveis tem proporcionado ao longo dos anos a garantia do plantio dessas lavouras, conferindo ganhos de produção e de produtividade para os agricultores familiares, que além de obterem segurança de alimentos para o próprio consumo, contam também, com a geração de renda, com a venda de excedentes comercializáveis.

Mecanização Agrícola para o Preparo do Solo e Expansão do Cultivo de Grãos

O Governo do Estado deu continuidade ao Projeto de Mecanização Agrícola, disponibilizando serviços mecanizados de preparo do solo para agricultores familiares em 12 municípios sergipanos, com prioridade para os localizados nos Territórios do Alto Sertão, Baixo São Francisco e Agreste Central.

Foram repassadas, a custo zero, 9.696 horas de trator, que beneficiaram 16.000 tarefas (4.848 hectares) em preparação das áreas de lavouras (aração e gradagem), para 8.352 agricultores familiares. Os recursos aplicados, da ordem de R$ 1.734.000,00 foram oriundos do FUNCEP.

Fortalecimento da Cadeia Produtiva da Fruticultura

A citricultura em Sergipe tem papel relevante para economia do Estado e para a Região produtora, a qual está constituída por cerca de 11.000 produtores, localizados em 14 municípios dos Territórios Sul e Centro Sul Sergipano, com destaque para Boquim, Itabaianinha e Lagarto. A área produtora total abrange em torno de 47.700 ha, segundo estimativa do IBGE de 2016.

A ação direta do Estado aos citricultores ocorre de forma continuada, por meio da EMDAGRO, que tem levando serviços de assistência técnica e extensão rural, defesa vegetal, fomento e pesquisa, entre outras ações fundamentais ao fortalecimento da cadeia produtiva.

Em 2016, foram assistidos de forma sistemática ou com atendimentos pontuais, um total de 2.134 pequenos citricultores, os quais representam 19,4% do total dos citricultores sergipanos.

No tocante às ações de defesa vegetal, a EMDAGRO intensificou a atenção para o combate à Mosca Negra, praga altamente danosa ao plantio citrícola. Apesar das formas de controle existentes, seja por meio de produtos alternativos, seja por produtos químicos, outros fatores concorrem para a rápida disseminação da praga nos pomares, tais como: entrada de mudas infestadas, transportes inadequados em caminhões, entre outros. Para tanto, fez-se transferência de assistência técnica aos produtores, realizando-se palestras, demonstrações de métodos, programas de rádio com orientações ao público em geral sobre práticas e técnicas de combate à Mosca Negra, além de visitas às propriedades de citricultores.

Destacam-se no quadro a seguir as principais ações da assistência técnica em apoio aos citricultores.

Cadeia Produtiva da Citricultura- Principais Ações da EMDAGRO em 2016.

Ação	Unidade	Quantidade
Citricultores assistidos	produtor	2.134
Produção de laranja	produtor assistido	2.032
	área atendida (ha)	5.258
Produção de limão	produtor	58
	ha	51
Produção de tangerina	produtor	16
	ha	25
Assistência a viveirista	produtor	27
Controle alternativo de pragas	produtor	1.394
	ha	3.193
Demonstração de métodos	Demonstração	13
	participante	143
Demonstração de resultados	Demonstração	3
	participante	32
Produção de mudas teladas	produtor	23
	mudas	264.000
Projetos de crédito elaborados	produtor	25

Fonte: EMDAGRO

Chamadas Públicas para Serviços de ATER

Em 2016, a EMDAGRO deu continuidade à prestação de serviços de Assistência Técnica e Extensão Rural (ATER), que foram firmados junto ao Ministério do Desenvolvimento Agrário (MDA), desde o ano de 2012, por meio de concorrência em Chamada Pública.

As ações dizem respeito a dois Contratos, que objetivam o desenvolvimento sustentável de unidades de produção familiar localizadas em municípios dos Territórios da Cidadania em Sergipe: O Alto Sertão Sergipano, Sertão Ocidental e Sul Sergipano.

Essa prática de captação de recursos para manutenção e sustentabilidade do serviço oficial da ATER, por meio de concorrência em Chamadas Públicas, advém das mudanças de estratégia e filosofia da nova Política Nacional de Assistência Técnica e Extensão Rural (PNATER), conforme Lei Federal nº 12.188, de 11 de janeiro de 2010.

Garantia Safra

O Garantia Safra é a uma ação do Programa Nacional de Fortalecimento da Agricultura Familiar (PRONAF), criado em 2002, com o objetivo de amenizar as dificuldades de agricultores familiares com renda de até 1,5 salários mínimo, que produzam em pequenas áreas (0,6 a 5 hectares) lavouras temporárias de sequeiro, tais como: milho, feijão, mandioca, arroz e algodão. A ação tem a participação dos três entes federativos e do agricultor. O valor do benefício a ser pago ao agricultor que aderiu ao Garantia Safra é definido anualmente pelo Comitê Gestor Nacional. Para a safra 2015/2016 o valor definido foi de R$ 850,00.

Nessa última safra, 16.755 agricultores de 21 municípios sergipanos aderiram ao Garantia Safra, tendo o Governo de Sergipe participado com cerca de R$ 1,7 milhão. É importante ressaltar que, embora os municípios que aderiram ao Programa tenham solicitado vistoria, em razão de perdas elevadas da produção, as análises de perdas não foram concluídas pelos órgãos competentes, de modo que os agricultores ainda não receberam parecer

final sobre as frustrações e, consequentemente, não receberam o benefício referente à safra 2015/2016.

Acesso à Terra

Governo de Sergipe deu continuidade às ações do Programa Nacional de Crédito Fundiário, em parceria com o MDA. O Programa tem por objetivo facilitar a aquisição, por agricultores familiares, de imóveis rurais não passíveis de desapropriação. Em 2016, 88 agricultores familiares sergipanos foram beneficiados com o crédito fundiário, tendo sido adquiridas seis propriedades que totalizaram 1.027,56 hectares, ao custo total superior a R$ 4,5 milhões. É importante destacar a participação dos Conselhos Comunitários Municipais e do Conselho Estadual de Desenvolvimento Rural Sustentável (CEDRS) na avaliação das propostas, condição essencial para liberação dos recursos financeiros.

O Governo deu continuidade ainda ao Programa de Regularização Fundiária, também em parceria com o MDA. O Programa tem por objetivo garantir a segurança jurídica aos agricultores familiares e o acesso às demais políticas públicas do Governo, entre elas o crédito rural e a assistência técnica. Até 2016, 578 agricultores sergipanos receberam os títulos de suas terras, por meio desse Programa.

Construção do Terminal Pesqueiro de Aracaju

Encontra-se em andamento a construção do Terminal Pesqueiro Público de Aracaju. O Terminal está sendo construído na avenida Otoniel Dórea, em frente ao Mercado Antônio Franco, onde funcionava o antigo Entreposto de Pesca e ocupará uma área de 1.256 m^2, contendo duas câmaras frigoríficas, um silo de gelo, depósitos para caixas sujas e limpas, auditório, refeitório e elevador para acessibilidade. Os investimentos são da ordem de R$ 14 milhões, oriundos de convênio com o Governo Federal, com previsão de conclusão para este ano de 2017. Inicialmente, o Terminal vai atender a mais de 12 mil pescadores que fazem parte das colônias situadas nos Territórios Grande Aracaju e Sul Sergipano.

Projeto Dom Távora

O Projeto de Desenvolvimento de Negócios para Pequenos Produtores (Projeto Dom Távora) está sendo viabilizado por meio de Acordo de Financiamento celebrado com o Fundo Internacional de Desenvolvimento Agrícola (FIDA). Suas principais metas são: implementar 300 planos de negócios; capacitar 900 produtores para atuarem como agentes de negócios, sendo 50% deles jovens e mulheres; capacitar 200 técnicos de organismos públicos e privados em cursos de pós-graduação em Gestão de Negócios Rurais para Pequenos Produtores.

Em 2016 o Projeto seguiu desenvolvendo ações preparatórias para cumprimento das metas pactuadas, mas já apresenta resultados junto ao público beneficiário, tais como:

a) Contratação de 18 Planos de Negócios, distribuídos nos seguintes territórios: Centro Sul Sergipano – quatro planos, no valor total de R$ 1.090.068,74, com 96 famílias beneficiadas; Agreste Central Sergipano – quatro planos, no valor total de R$ 1.238.472,00, com 113 famílias beneficiadas; Baixo São Francisco – sete planos, no valor total de R$ 2.263.156,86, com 143 famílias beneficiadas; Médio Sertão Sergipano – três planos, no valor total de R$ 986.641,19, com 98 famílias beneficiadas;

b) Encontram-se em fase de contratação 27 Planos de Negócios, aguardando documentação por parte das Associações gestoras;

c) Foram realizadas 109 mobilizações nas comunidades, com participação de 2.722 pessoas, em 14 municípios da área do Projeto Dom Távora.

Acesso à Água

O abastecimento de água pela COHIDRO prioriza comunidades carentes não servidas pela DESO e se realiza mediante a perfuração de poços tubulares e instalação de sistemas singelos com casas de bombas, adutoras e reservatórios (chafariz).

Por meio de convênio com o Ministério da Integração Nacional, firmado em 2012, no âmbito do Programa Água Para Todos, no exercício de 2016, foram perfurados seis poços tubulares e instalados 16 sistemas singelos de abastecimento d'água nos municípios de Japaratuba, Japoatã, Salgado, Itaporanga d'Ajuda, Indiaroba e São Cristóvão, com investimento de R$ 802.453,58.

Ainda no tocante à ampliação do acesso à água em Sergipe, foram investidos mais R$ 907.069,97 na perfuração de 58 poços, instalação de 24 sistemas de abastecimento e na recuperação e manutenção de 113 poços, beneficiando inúmeras famílias de todos os Territórios Sergipanos.

Programa de Apoio ao Investimento dos Estados - PROINVESTE

Na área agrícola os projetos estruturantes contemplados com o financiamento do PROINVESTE foram direcionados à recuperação e modernização dos perímetros públicos de irrigação: Califórnia em Canindé do São Francisco, Piauí em Lagarto, Ribeira em Itabaiana e Jabiberi em Tobias Barreto, assim como, ao financiamento de máquinas e equipamentos a serem utilizados na abertura de poços, barragens, entre outras ações, necessárias ao suprimento de água na área rural. No tocante a esse Programa foram realizadas as seguintes ações em 2016:

a) Aquisição de 39 conjuntos de bombeamentos para o Perímetro Irrigado Califórnia, em Canindé de São Francisco, no montante de R$ 291.060,00;

b) Aquisição de oito conjuntos de bombeamento e equipamentos para a subestação e recuperação das Estações de Bombeamento – EB's 01 e 02 no Perímetro Irrigado Piauí, em Lagarto, no montante de R$ 509.272,25;

c) Empenho no valor de R$ 1.554.192,22 destinado ao pagamento de obras referentes à recuperação e cobertura do Canal Principal, Trecho Urbano do Perímetro Irrigado Califórnia, em Canindé do São Francisco;

d) Empenho no valor de R$ 575.713,94, destinado ao pagamento de obras referentes à pavimentação e limpeza de drenos e canais no Perímetro Irrigado Jabiberi, em Tobias Barreto.

3.2.4. TURISMO E ESPORTE

O presente Programa de Governo tem como órgão responsável a Secretaria de Estado do Turismo e do Esporte (SETESP), que conta com o apoio da Empresa Sergipana do Turismo (EMSETUR). Em 2016, o Programa buscou ampliar o conhecimento sobre o destino Sergipe em todo o Brasil, com a participação em feiras, merchandisings, capacitações, famtours, dentre outros.

No esporte o destaque ficou por conta das competições ocorridas em nosso Estado, bem como a preparação – aclimação - de delegações de sete países (Japão, Polônia, Áustria, Belarus (antiga Bielorrússia), Casaquistão, Ucrânia e República Tcheca) para as Olímpiadas Rio 2016, além da Seleção Brasileira de Ginástica Rítmica, cuja base de treinamento já é em Aracaju. Receber essas seleções foi importante para o esporte sergipano, pois atesta a qualidade dos nossos equipamentos esportivos, a exemplo da Arena Batistão, recentemente reformada, mas também representou um importante momento para o turismo em Sergipe, seja em razão da vinda das próprias delegações, como de jornalistas e familiares. Apenas para a cobertura da seleção japonesa de futebol olímpico durante o período de treinamentos, cerca de 100 jornalistas estiveram em Sergipe, divulgando internacionalmente o nome do estado.

A seguir são apresentadas as principais ações desse Programa, em 2016.

Ampliação da Infraestrutura Turística

No tocante ao Compromisso de Governo "Implantar o corredor turístico do Litoral Norte e ampliar a infraestrutura dos principais roteiros turísticos", estão sendo realizadas diversas obras, algumas delas já concluídas, principalmente, em relação à ampliação da infraestrutura turística, a exemplo da ampliação do Centro de Convenções de Sergipe, que se transformará num dos espaços de eventos mais modernos do Nordeste, com capacidade para atender até cinco mil participantes simultaneamente e, da construção da nova Orla de Canindé de São Francisco, iniciada em outubro de 2015 e entregue em julho de 2016, incluindo um moderno sistema de esgotamento sanitário que irá atender todo o entorno da Orla.

Encontram-se em processo licitatório outras obras de grande importância para o turismo, dentre elas: o esgotamento sanitário e a orla do no povoado Crasto, no município de Santa Luzia do Itanhy; as orlas e os atracadouros na Ilha Mem de Sá e no povoado Caibrós, em Itaporanga d'Ajuda; construção da orla do povoado Curralinho, em Poço Redondo; a orla do povoado Saúde, em Santana do São Francisco; a orla do povoado Pontal, em Indiaroba; a construção da praça de eventos de Nossa Senhora do Socorro; a reforma da Orla Por do Sol e a reforma da Rua do Turista, ambas em Aracaju.

Esses investimentos estão sendo custeados com recursos do Programa de Desenvolvimento do Turismo de Sergipe (PRODETUR/SE), que prevê investimentos da ordem de U$ 100 milhões para o desenvolvimento do turismo em Sergipe, sendo U$ 60 milhões oriundos de empréstimo com o Banco Interamericano de Desenvolvimento (BID) e U$ 40 milhões de contrapartida estadual. Além das obras de infraestrutura o PRODETUR também está financiando capacitações para profissionais que atuam na área do turismo em Sergipe.

Divulgação do Destino Sergipe

O Governo de Sergipe esteve presente em feiras e workshops de turismo, promovendo e divulgando o destino Sergipe para turistas brasileiros e estrangeiros, com destaque para:

a) A 39º AVIESP - Expo de Negócios em Turismo 2016, realizada pela Associação das Agências de Viagens Independentes do Interior do Estado de São Paulo (AVIESP) de 07 a 09 de abril de 2016, no Centro de Exposições Dom Pedro, em Campinas/SP, tem por objetivo ampliar a participação de empresários de negócios turísticos em feiras e eventos do setor. Durante todos os dias do evento houve capacitações em turismo;

b) O 22º Salão Paranaense de Turismo: promovido e organizado pela Associação Brasileira das Agências de Viagens do Paraná (ABAV-PR), o Salão Paranaense contou com feira de negócios, capacitações e diversas ações visando à promoção de networkings, além de programação paralela, que traz a 12ª Mostra das Regiões Turísticas do Paraná – organizada pela Paraná Turismo e Secretaria de Estado do Esporte e Turismo do Paraná. O Evento teve mais de cinco mil visitantes, inclusive de países visinhos, como Uruguai, Paraguai e Argentina e foi realizado em Curitiba no período de 10 a 12 de março de 2016. Sergipe esteve presente com estande, que tem como nome "Sergipe, viva essa experiência", no qual divulgou os principais roteiros do estado, destacando Aracaju, Canindé de São Francisco, com o Cânion de Xingó, cidades históricas e as praias de todo o litoral sergipano;

c) ***O 4º WTM Latin América:*** reconhecida como o evento de Turismo mais relevante do continente, a sua quarta edição aconteceu nos dias 29 a 31 de março de 2016 na cidade de São Paulo e ocorreu juntamente com o 45º Encontro Comercial da BRAZTOA – Associação Brasileira das Operadoras de Turismo. Na oportunidade, expositores, compradores e visitantes tiveram a chance de conhecer, trocar contatos e fechar negócios, além de assistirem palestras e seminários sobre temas ligados ao turismo;

d) ***44ª Feira Internacional de Turismo (ABAV):*** considerado o maior evento da área de turismo das Américas, ocorreu em São Paulo entre os dias 28 e 30 de setembro de 2016. O evento apresentou aos visitantes, por meio de palestras, as estratégias e tendências que geram oportunidades para comercialização de destinos nacionais e internacionais, além de mostrar como funciona esse setor, que movimenta 52 segmentos da economia. O Estado de Sergipe se faz presente divulgando os seus destinos turísticos, por meio dos seus roteiros e da gastronomia. Em parceria com o trade turístico sergipano, foram realizadas uma série de ações promocionais, dentre as quais: degustações de beiju, distribuição de sacolas com kits informativos sobre o destino Sergipe e, exposição do espelho interativo do Museu da Gente Sergipana - o equipamento utiliza recursos tecnológicos para

apresentar o folclore sergipano, atraindo a participação do público, que interage, dança e brinca movimentando as imagens projetadas. O espaço sergipano recebeu a visita de cerca de 1.200 agentes de viagem e representantes de operadoras de turismo do Brasil e do exterior;

e) ***A 14ª Feira EBS e o 1º Congresso MICE Brasil:*** o estande de Sergipe recebeu a visita de promotores e organizadores de eventos de várias partes do país interessados em conhecer o destino Sergipe e, também, o novo espaço do Centro de Convenções do nosso Estado, com previsão de inauguração para este exercício de 2017. Sergipe se apresenta como um destino novo e extremamente atrativo para eventos profissionais, em razão da qualidade da rede hoteleira e pelo novo Centro de Convenções;

f) Famtour/Fampress da Bahia em Sergipe: O FamTour/FamPress consiste em visitas de familiarização para agentes de viagens e profissionais da imprensa, visando mais ampla comercialização de produtos turísticos. Esses profissionais visitaram a sede do município de Estância e depois a Praia do Saco, conhecendo melhor essa bela localidade sergipana, o que ajudará na divulgação desse destino;

Estande de Divulgação do Destino Sergipe no Arraiá do Povo 2016 - faz parte do projeto de ações de divulgação dos nossos atrativos turísticos durante os festejos juninos no estado de Sergipe. Foram entregues aos visitantes e aos sergipanos folhetarias dos nossos roteiros turísticos, licores e castanhas de caju. Durante os 13 dias do Evento na Orla de Atalaia foram registrados mais de 3.900 visitas ao Estande do Governo de Sergipe de turistas que vieram de diversos estados brasileiros, mas também de outros países, como: México, Espanha, Argentina, Portugal e Estado Unidos.

Sergipe Sedia Liga Universitária Norte/Nordeste de Esportes de Quadra

Aconteceu em Aracaju, no período de 4 a 9 de abril de 2016 a Fase Regional Norte e Nordeste da Liga do Desporto Universitário de Quadras (LDU 2016), evento foi organizado pela Confederação Brasileira do Desporto Universitário (CBDU), com o apoio do Governo de Sergipe. Cerca de 800 alunos-atletas participaram das competições, nas modalidades de Basquetebol, Handebol, Futsal e Voleibol, nas categorias feminina e masculina. A entrada para o público foi gratuita.

O apoio logístico do Estado envolveu transporte interno dos atletas, atendimento médico e fornecimento de água para hidratação, durante as competições, ficando sob responsabilidade da CBDU a hospedagem e a alimentação dos atletas, o que significou mais movimento para hotéis e restaurantes, em um período considerado de baixa temporada para o turismo em Sergipe.

Ao sediar esse Evento, o estado de Sergipe reafirma suas condições para sediar eventos esportivos de grande porte, como já fez ao sediar o Campeonato Brasileiro de Boxe (2015), o Campeonato Pan-Americano Juvenil de Ginástica Artística (2014), o Campeonato Norte/Nordeste de Motocross (2013) e tantas outras competições.

3.2.5. GESTÃO AMBIENTAL E SANEAMENTO BÁSICO

Esse Programa tem a coordenação da Secretaria de Estado do Meio Ambiente e dos Recursos Hídricos (SEMARH), tendo como parceiros a Administração Estadual do Meio Ambiente (ADEMA) e DESO. O Programa tem como objetivos a preservação e a sustentabilidade dos recursos naturais e socioambientais e o gerenciamento integrado e participativo das nossas águas, com foco especial no saneamento ambiental. Esse Programa cuida de dois Compromissos de Governo, quais sejam: "Universalizar o abastecimento de água e expandir a rede de coleta e tratamento de esgoto"; e, "Assegurar a destinação adequada dos resíduos sólidos". A seguir são apresentadas as principais ações do Programa, em 2016.

Unidades de Conservação da Natureza (UC's)

As UCs são conhecidas mundialmente como instrumentos dos mais eficazes para a proteção da biodiversidade, importantes também para a oferta de bens e serviços ambientais para a sociedade, uma vez que nessas áreas estão garantidas a purificação da água e do ar, a manutenção da fertilidade do solo, a polinização de espécies alimentares e da vegetação natural, o controle de pragas, a dispersão de sementes e a estabilidade do microclima local.

Sergipe possui 20 UC's, sendo que apenas sete são de domínio estadual. Dessas, a SEMARH está administrando diretamente quatro (as outras três ainda apresentam pendências para sua criação definitiva): as Áreas de Proteção Ambiental (APA's) Litoral Sul e Morro do Urubu, a Reserva de Vida Silvestre (RVS) Mata do Junco e o Monumento Natural (MONA) Grota do Angico, que representa uma área protegida de cerca 634,82 Km², englobando ecossistemas da Mata Atlântica e da Caatinga.

Unidades de Conservação Existentes em Sergipe

Denominação	Domínio	Localização e Área (ha)
Paisagem Natural Notável rio Sergipe	Estadual	Margens do rio Sergipe, em Aracaju e Barra dos Coqueiros.
Área de Proteção Ambiental (APA) da Foz do rio Vaza Barris		Ilha do Paraíso, Foz do rio Vaza Barris, e Ilha da Paz, Foz rio Santa Maria.
APA do Litoral Sul		Indiaroba, Santa L do Itanhy, Estância e Itaporanga d'Ajuda - 60.235 ha.
APA do Morro do Urubu		Aracaju - 213,87 ha.
Reserva Particular do Patrimônio Natural (RPPN) Fonte da Bica	Particular	Areia Branca, Propriedade Aviboa - 13,72 ha
APA do Litoral Norte	Estadual	Pacatuba, Ilha Flores, Brejo Grande, Japoatã e Pirambu - 47.312 ha.
Floresta Nacional da Ibura	Federal	Nossa Senhora do Socorro - 144,148ha.
RPPN Matas Bom Jardim e Tapera, Fazenda Castelo	Particular	Santa Luzia do Itanhy - 297,05 ha
RPPN Matas Marinheiro e Pedra da Ursa, Fazenda Bom Fim da Cachoeira		Santa Luzia do Itanhy - 174,26 ha
RPPN Pirangy		Itabaianinha – 13,59 ha
RPPN Dona Benta e seu Caboclo		Pirambu – 23,6 ha
Lagoa Encantada do Morro da Lucrécia		Pirambu – 10,75 ha

RPPN do Caju	EMBRAPA	Itaporanga d'Ajuda - 736,37 ha
Reserva Biológica de Santa Isabel	Federal	Pirambu e Pacatuba - 2.766 ha.
Parque Municipal Ecológico Tramanday	Municipal	Aracaju - 2,5 ha
Parque Natural Municipal Lagoa do Frio	Municipal	Canindé de São Francisco - 278,99 ha.
Parque Nacional Serra de Itabaiana	Federal	Itaporanga d'Ajuda, Campo do Brito, Itabaiana, Areia Branca e Laranjeiras - 7.998,99 ha.
Monumento Natural (MONA) Grota do Angico	Estadual	Poço Redondo e Canindé de São Francisco - 2.138ha
Refúgio de Vida Silvestre (RVS) Mata do Junco	Estadual	Capela - 894,76 ha
Monumento Natural do rio São Francisco	Federal	Canindé de São Francisco - 26.736,3 ha

O trabalho de gestão e manejo dessas Unidades envolve muitas atividades de pesquisas, que geram conhecimento para a sociedade. As principais ações realizadas nas quatro UC's Administradas pela SEMARH, em 2016, foram:

a) Visitação de alunos do Baixo São Francisco, com o monitoramento da equipe gestora da APA do Morro do Urubu;

b) Realizadas reuniões do Conselho Consultivo da Unidade APA do Morro do Urubu;

c) Realização de reunião com os catadores de materiais recicláveis;

d) Apresentação do Projeto "Sergipe Sempre Verde" para 145 professores da Rede Estadual de Ensino, representantes dos 75 municípios de Sergipe;

e) Ciclo de atividades em Educação Ambiental para alunos de Escolas Municipais na Sede da APA Litoral Sul;

f) Encontro técnico com o engenheiro florestal de empresa privada, referente a compensação florestal, para identificar áreas do RVS Mata do Junco, para reflorestamento de 10 hectares;

g) Assinatura da ordem de serviço para restauração das áreas degradadas no RVS Mata do Junco, em Capela/SE. Na ocasião foi realizado o plantio simbólico de mudas nativas da Mata Atlântica. Ao todo serão plantadas 20 mil mudas nativas, que contemplará um total de 10 hectares;

h) Realização de trilhas ecológicas na Mata do Junco, com escolas públicas e privadas, além de representantes de comunidades de diversos municípios, além de excursão com 15 alunos do mestrado em Biologia da UFS;

i) Apoio na realização de documentário pela Rede Record de televisão, tendo como matéria a Mata do Junco e o Macaco Guigó;

j) Aula pratica com Alunos do curso de Ecologia da UFS no RVS Mata Junco;

k) Realização da XIX Missa do Cangaço, no Monumento Natural Grota do Angico;

l) Expedição do grupo de arqueologia, também no Monumento Natural Grota do Angico;

Práticas Ambientalmente Sustentáveis em Áreas Susceptíveis à Desertificação

Este projeto tem por objetivo estabelecer mecanismos e tecnologias sociais de combate à desertificação, por meio da implantação de Unidades de Referência que sirvam de base à implementação de um banco de projetos para assentamentos de reforma agrária e comunidades rurais. É apoiado financeiramente pelo Fundo Nacional sobre Mudança do Clima (Fundo Clima), através Convênio firmado com o Ministério do Meio Ambiente (MMA).

Foram realizados processos licitatórios para implantação de unidades demonstrativas de referência para sistemas agroflorestais, recuperação de áreas degradadas e eficiência energética. Houve, ainda, a contratação de Mobilizador para encaminhar junto as comunidades locais as ações de combate à desertificação. Também foi realizado diagnósticos participativos nas seguintes comunidades: Nossa Senhora do Carmo, Cajueiro, Che Guevara e Paulo Freire.

Eventos para Construção da Cidadania Ambiental

Com finalidade de despertar a consciência ambiental na população, foram realizados no exercício os seguintes eventos:

a) Realizada da campanha (Blitz) de conscientização e combate à desertificação do solo na entrada do Parque Augusto Franco (Parque da Sementeira), com distribuição de mudas, adesivos e lixeirinhas para carros, em comemoração ao Dia Mundial do Meio Ambiente e ao Dia Mundial de Combate à Desertificação. O objetivo foi alertar e conscientizar a população sergipana sobre o processo de desertificação nas áreas do semiárido;

b) Exposição dos Projetos e Ações de Educação Ambiental promovidos pela SEMARH no 46º Congresso Brasileiro dos Estudantes de Engenharia Florestal, realizado de 10 à 18 de junho de 2016, em Aracaju, com a participação de cerca de 600 estudantes na Universidade Federal de Sergipe.

Inclusão Socioambiental e Produtiva de Catadores e Coletores Recicláveis

Com objetivo de sensibilizar e capacitar os catadores e coletores de materiais recicláveis, para a separação, organização e gestão produtiva, fortalecendo as cooperativas e despertando para o trabalho em rede, foram realizadas, durante o ano de 2016, 58 oficinas do Projeto de Inclusão Socioambiental e Produtiva de Catadores e Coletores de Recicláveis do Estado de Sergipe, que contou com a participação de aproximadamente 1.100 catadores.

Sistemas de Dessalinização do Programa Água Doce

Esta ação tem por finalidade garantir água de boa qualidade para consumo humano, em localidades difusas do semiárido, a partir da dessalinização das águas subterrâneas captadas de poços tubulares profundos, localizados em regiões de baixo índice pluviométrico, com ausência ou dificuldade de acesso a água potável.

Estão sendo implantando novos equipamentos na região, visando tornar as comunidades independentes de ações atenuantes nos períodos mais secos, gerando assim o menor impacto ambiental possível e criando uma melhor perspectiva de vida para os habitantes das comunidades atendidas. Apenas em 2016 foram construídos 15 novos sistemas de dessalinização.

Apoio à Gestão das Bacias Hidrográficas

As Bacias Hidrográficas são geridas por Comitês colegiados, consultivos e deliberativos, instituídos por lei, com base participativa, descentralizada e integrada. São formados por representantes do poder público, da sociedade civil e usuários de água. Em Sergipe existem quatro Comitês de Bacias devidamente instalados, sendo três de domínio Estadual (rios Japaratuba, Piauí e Sergipe) e um de domínio Federal (rio são Francisco), todos em pleno funcionamento, recebendo o apoio integral do Governo do Estado, por meio da SEMARH.

Programa Água de Sergipe

Fruto de Acordo de Empréstimo entre o Governo de Sergipe e o Banco Mundial, assinado em 2012, no valor total de US$ 117 milhões, sendo US$ 70,2 milhões relativos a empréstimo para execução de 114 ações constantes do Plano de Aquisições e US$ 46,8 de contrapartida estadual, traduzidas em sete grandes obras de esgotamento sanitário na região da Grande Aracaju, sob a responsabilidade da DESO.

O Programa se caracteriza pela promoção do uso eficiente e sustentável da água na Bacia Hidrográfica do rio Sergipe, por meio da melhoria das práticas de manejo do solo e da qualidade da água. Para tanto, foi estruturado e está sendo operacionalizado em três grandes Componentes, a saber: Gestão de Recursos Hídricos e Desenvolvimento Institucional; Água e Irrigação; Água e Cidades. Assim, prevê ações: de fortalecimento da gestão dos recursos hídricos, com a preocupação de estruturar os órgãos que têm interface com a gestão da água no Estado; de modernização e recuperação dos perímetros públicos de irrigação na sub-bacia do rio Jacarecica; e, de infraestrutura urbana, saneamento básico e controle da poluição, visando reduzir a carga despejada pelos municípios no leito do rio Sergipe.

Várias ações consideradas prioritárias para o cumprimento dos objetivos do Programa estão em plena execução ou com processos de licitação em andamento, como as apresentadas a seguir:

a) Realização de estudos para o planejamento institucional estratégico, com o objetivo de estabelecer um modelo de gestão dos recursos hídricos a ser observado pelos órgãos que cuidam dos recursos hídricos na Administração Estadual;

b) Atualização do cadastro de usos e usuários de água da Bacia Hidrográfica do rio Sergipe;

c) Melhoria da Infraestrutura Física dos Laboratórios do ITPS, com o fornecimento e instalação de mobiliários nos laboratórios de orgânica, bromatologia, água, ensaios inorgânicos e solos;

d) Exceção da segunda etapa da implantação do Painel de Segurança de Barragens, com previsão para conclusão em 2017;

Esgotamento Sanitário

A DESO deu continuidade à Implantação dos Sistemas de Esgotamento Sanitário dos bairros Coroa de Meio, Atalaia, Farolândia, Grageru e Jardins. A previsão para conclusão das obras nestes bairros é para março de 2017, beneficiando, aproximadamente, 55 mil habitantes e contribuindo significativamente para a despoluição dos rios Sergipe e Poxim.

Encontra-se em fase de testes a Estação de Tratamento e Recuperadora da Qualidade da Água ERQ-SUL, no Bairro Santa Maria, concluída em 2016, com investimento total de quase R$ 11 milhões.

Destacam-se, ainda, as seguintes obras em andamento, sendo, em sua grande maioria, financiadas com recursos do Programa Águas de Sergipe:

a) Ampliação dos Sistemas de Esgotamento Sanitário de Aracaju e Nossa Senhora do Socorro: estão sendo implantados aproximadamente 100 quilômetros de rede, com previsão de conclusão para este exercício de 2017, que deverão atender aproximadamente 100 mil habitantes do bairro Santa Maria, em Aracaju e do conjuntos João Alves, da Piabeta, do povoado São Brás e Sede do Município de Nossa Senhora do Socorro;

b) Obras de esgotamento sanitário da Zona de Expansão de Aracaju, com previsão para término para fevereiro de 2017, irão beneficiar mais de 30 mil moradores. Os investimentos são de aproximadamente R$ 48 milhões. Já foram implantados cerca de 90 quilômetros de rede de esgoto, possibilitando um crescimento urbano adequado, sem o comprometimento do ecossistema da região;

c) Implantação da 2ª etapa do Sistema de Esgotamento Sanitário de São Cristóvão: mais de 65% dos serviços já foram realizados, correspondendo a aproximadamente 30 quilômetros de rede na sede do município, com investimento total de aproximadamente R$ 19 milhões, beneficiando 27.765 habitantes da região;

d) Implantação do Sistema de esgotamento sanitário dos povoados Saco e Porto do Mato, em Estância: a obra beneficiará mais de 4,6 mil habitantes e tem previsão de conclusão para junho de 2017. Atualmente, já foram implantados mais de 12 quilômetros de rede na região;

e) Implantação do Sistema de Esgotamento Sanitário em aéreas das Sub-bacias do Rio Poxim, em Nossa Senhora do Socorro: estão sendo implantadas cerca de 90 km de redes coletoras e uma Estação de Tratamento do tipo convencional, com capacidade de tratamento de 150 litros por segundo, beneficiando cerca de 47 mil habitantes. O investimento total é de aproximadamente R$ 60 milhões (1ª e 2ª Etapas);

f) Ampliação do Sistema de Esgotamento Sanitário de Lagarto: mais de 56 mil moradores do município passarão a ter acesso à coleta e tratamento de esgoto. As obras foram iniciadas em novembro de 2015, com previsão de término até o final de 2017. A obra está estimada em R$ 95,9 milhões, oriundos de convênio com o Ministério das Cidades;

g) Implantação do Sistema de Coleta e Tratamento de Esgotos Domésticos em Nossa Senhora das Dores: as obras foram iniciadas em 2015, com

recursos oriundos do Banco Internacional para Reconstrução e Desenvolvimento (BIRD), por meio do Programa Aguas de Sergipe, no valor de R$ 24,7 milhões. Contempla, aproximadamente, 47 Km de redes coletoras e emissários, duas estações elevatórias e uma estação de tratamento com capacidade de 46,81 l/s, e beneficiará 13 mil habitantes até o final de 2019;

h) Implantação do Sistema de Coleta e Tratamento de Esgotos Domésticos em Itabaiana: também com recursos do Programa Águas de Sergipe, foram iniciadas em 2015, com investimento de R$ 23 milhões;

Abastecimento de Água

Com o objetivo de universalizar o abastecimento de água estão sendo realizadas diversas obras, com destaque para as seguintes:

a) Ampliação do Sistema Adutora do São Francisco (3ª Fase da 2ª Etapa): a duplicação da adutora aumentará a produção de água de 1.775 para 2.763,38 litros por segundo, com investimento de mais R$ 127,7 milhões;

b) Ampliação do Sistema de Abastecimento da Grande Aracaju: consiste nas obras e serviços de implantação do Sistema Adutor do Poxim, cujo objetivo é interligar a Barragem do Poxim-Açu, à Estação de Tratamento do Poxim, que tem uma vazão estimada de 1.200 litros por segundo. A conclusão da Obra esta prevista para o mês de março de 2017 e o investimento total foi da ordem de R$ 35 milhões;

c) Ampliação do Sistema Integrado de Abastecimento de Água das cidades de Umbaúba, Itabaianinha e Tomar do Geru: a obra é composta por uma nova Adutora, com extensão total de 81,03 Km, que beneficiará, até o ano de 2030, um total de 94.330 habitantes nos municípios de Umbaúba, Itabaianinha e Tomar do Geru. O empreendimento contará também com uma Barragem de Nível, Estação de Tratamento, Elevatórias de Água Bruta, Elevatórias de Água Tratada, Reservatórios e Redes de Distribuição, Derivações e Tanques Alimentadores Unidirecional;

d) Ampliação do Sistema Integrado de Abastecimento de Água do Alto Sertão: a obra é composta de uma nova Adutora, com extensão total de 75,65 km que beneficiará, até o ano de 2035, um total de 223.100 habitantes, nas localidades dos municípios de Frei Paulo, Moita Bonita, Nossa Senhora Aparecida, Nossa Senhora da Glória, Nossa Senhora das Dores, Pedra Mole, Pinhão, Ribeirópolis e São Miguel do Aleixo. As obras têm previsão de conclusão para dezembro de 2017 e o total investido foi de aproximadamente R$ 75 milhões;

e) Ampliação da Adutora Sertaneja, trecho compreendido entre o Povoado Mata e a Cidade de Aquidabã: a obra compreende uma ampliação do Sistema no trecho Mata Grande (Município de Itabi/Aquidabã), com extensão de 24,24 km que beneficiará, até o ano de 2035, um total de 38.440 habitantes em localidades destes municípios.

Licenciamento e Fiscalização Ambiental

O licenciamento, monitoramento e fiscalização ambiental são realizados pela ADEMA, que, através de um conjunto de procedimentos e mecanismos, visa garantir uma ação prévia de controle ambiental para a instalação e/ou operação de atividades potencialmente ou efetivamente poluidoras,

buscando obter a equação para compatibilizar o desenvolvimento econômico e social, com a conservação e preservação do meio ambiente.

A Fiscalização Ambiental além de englobar empreendimentos e atividades em operação, também atende reclamações do Ministério Público. Tem a competência de lavrar autos de infração ambiental em decorrência do não cumprimento das medidas necessárias à preservação ou correção da degradação ambiental, previstas em lei e notificadas pela ADEMA. Em 2016 foram realizadas 959 fiscalizações e emitidas 1.359 licenças ambientais.

Avaliação e Monitoramento Ambiental

A ADEMA exerce, ainda, atividades relacionadas à avaliação e ao monitoramento da qualidade da água, do ar e do solo, através da coleta periódica de amostras. Além de promover importantes estudos sobre lançamentos de esgotos domésticos, efluentes industriais e sobre as características físicas, químicas e bacteriológicas dos rios do estado de Sergipe. Inúmeras atividades foram desenvolvidas, tais como coletas de amostras de águas, laudos técnicos, relatórios de medição do ar, além de audiências com os Ministérios Públicos, Federal e Estadual.

3.3. EIXO TRANSVERSAL

3.3.1 – GESTÃO PÚBLICA

Esse Programa tem a coordenação da Secretaria do Planejamento, Orçamento e Gestão (SEPLAG), mas diversos outros Órgãos e Entidades atuam na sua execução e, apesar da natureza ter um cunho mais burocrático e, não finalístico, é essencial para a organização do Estado e para a prestação de serviços à sociedade. A seguir as principais ações desse Programa, em 2016.

Compras Centralizadas

Foram homologados 471 certames sob a modalidade de pregão eletrônico, dentre os quais destacam-se:

a) Pregão para contratação de serviços de infraestrutura de tecnologia de informação e comunicação, por meio de registro de preços, para atender às necessidades de órgãos do Governo de Sergipe, com valor referencial de R$ 32,8 milhões;

b) Pregão destinado à aquisição de gêneros alimentícios para a meranda escolar da rede estadual de Sergipe, por meio de registro de preços, com valor referencial de R$ 46,2 milhões;

c) 40 Pregões visando à aquisição de medicamentos oncológicos, opiáceos, insulina medicamentos para atender a demandas judiciais e ambulâncias, por sistema de registro de preços, com valor referencial aproximado total de R$ 350,4 milhões.

Com relação à economia aos cofres públicos, obtida pela diferença entre o valor cotado como referência e o adjudicado ao final do certame, a modalidade de pregão eletrônico e as dispensas de licitação trouxeram 24% e 23%, respectivamente.

Foram instaurados 60 processos administrativos para apuração de infrações cometidas por licitantes e contratados, sendo as condutas predominantes a desistência imotivada de proposta e/ou não-entrega de documentos de habilitação e o descumprimento do prazo de entrega.

Gestão de Patrimônio

No tocante aos bens imóveis, foram executadas, pela Superintendência de Gestão do Patrimônio do Estado (SUPAT), da SEPLAG, 4.974 ações, entre: visitas *in loco* para vistorias; verificação e prevenção a possíveis invasões; avaliações e encaminhamento de informações à PGE, para instrução de ações de usucapião em favor do Estado; regularização e retificação de registros de imóveis; averbação de alterações e construções realizadas nas áreas; solicitação de averbação de mandados judiciais decorrentes de sentenças; desmembramento de áreas para doações e cessões; dentre outras atividades realizadas em cartórios de registros de imóveis e outros órgãos do Poder Judiciário.

No ano de 2016 foram realizados, ainda pela SUPAT, dois leilões de bens móveis (materiais diversos e veículos): no primeiro, de 08 de janeiro, foram oferecidos 113 lotes, dos quais foram arrematados 112, sendo arrecadados R$ 516.580,00; no segundo, realizado em 19 de agosto 2016, foram oferecidos 122 lotes, dos quais foram arrematados 112 e arrecadados R$ 991.140,00.

Centros Integrados de Atendimento ao Cidadão (CEAC´s)

No tocante aos CEAC's destacam-se, em 2016, as seguintes ações:

a) Implantação do novo sistema de atendimento, denominado Agenda Direta, aprimorando, consideravelmente, os serviços prestados aos cidadãos, bem como o gerenciamento dos dados e gestão das Unidades;

b) Implantação do agendamento via web, através dos sites: www.ceac.se.gov.br ou www.seplag.se.gov.br;

c) Adequação e ativação do circuito de segurança por câmeras, na unidade CEAC do Shopping RIOMAR;

d) Reestruturação do espaço físico do DETRAN, no CEAC da Rua do TURISTA, com novas acomodações e melhoria no atendimento ao cidadão;

e) Capacitação de toda equipe de recepção e atendimento pelo 0800, para utilização de novo sistema, bem como para a padronização dos serviços e documentação necessária exigida pelos órgãos parceiros.

Estudos e Pesquisas

Desenvolvidos pela Superintendência de Estudos e Pesquisas (SUPES), da SEPLAG. A SUPES divulga em seu portal de informações (www.observatorio.se.gov.br) diversos estudos econômicos, sociais, geográficos e demográficos sobre Sergipe, a exemplo do "Sergipe em Números", do "Panorama Econômico de Sergipe", do "Perfil da Agricultura Sergipana", que auxiliam os gestores na tomada de decisão. Ao longo de 2016, 38 publicações foram lançadas, 138 mapas e cartogramas foram elaborados para subsidiar estudos internos e demandas de instituições externas, além do atendimento frequente a consultores, pesquisadores,

técnicos e estudantes, que buscam, entre outras coisas, a base cartográfica analógica e digital do estado.

O portal do Observatório de Sergipe foi remodelado e atualizado em 2016, tornando-se mais dinâmico e de fácil acesso ao público em geral. No site o usuário poderá fazer download de mapas, tabelas e gráficos, além de publicações específicas sobre informações de Sergipe.

Planejamento e Orçamento

Nessas áreas, coordenadas pela Superintendência de Programação Econômica e Orçamento (SPEO), da SEPLAG, destacam-se o seguinte: o acompanhamento da execução do Plano Estratégico do Governo de Sergipe, para o período 2015-2018 e do Plano Plurianual (PPA) 2016-2019; a elaboração da Proposta da Lei de Diretrizes Orçamentárias para o período 2016/2017 e da Proposta da Lei Orçamentária Anual para o exercício de 2017; a elaboração dos atos (Leis, Decretos e Portarias) que alteraram o Orçamento Geral do Estado para o exercício de 2016; e, a avaliação orçamentária, por meio do cálculo do Índice de Qualidade da Gestão Orçamentária (IQGO) para os diversos órgãos e entidade que compões o Poder Executivo Estadual.

Plano de Cargos, Carreiras e Vencimentos (PCCV)

Os Planos de Cargos, Carreiras e Vencimentos (PCCV's) foram criados pelo Governo do Estado e aprovados na Assembleia Legislativa em abril de 2014. O Plano contempla um pacote de benefícios, que organiza a tabela salarial e a carreira dos servidores, com ganhos através de mudanças de níveis a cada três anos e por apresentação de diplomas de titulações. Eles estão dispostos nas Leis Estaduais de nº 7.820 (Administração Geral); nº 7.821 (Servidores da Saúde) e nº 7.822 (Servidores da Área de Engenharia). A primeira etapa do Plano foi implantada em 2014, com a incorporação de 30 gratificações da Administração Geral, Saúde e Área da Engenharia. No contracheque, essas gratificações passaram a ser denominadas Vantagem Pessoal Incorporada (VPI). Em maio de 2016 o PCCV adquiriu eficácia plena, quando o Estado de Sergipe apresentou despesa de pessoal em percentual abaixo do limite prudencial da Lei de Responsabilidade Fiscal, que é de 46,55% e, então, todas as vantagens previstas no Plano passaram a vigorar.

Tecnologia da Informação

Encontra-se em fase adiantada de elaboração o Plano de Modernização e Expansão da Tecnologia da Informação em Sergipe, fruto de acordo de cooperação com a Agência dos Estados Unidos para o Comércio e Desenvolvimento (USTDA), que está financiando essa ação. A primeira parte do citado Plano foi apresentada pelo Governo de Sergipe, em evento realizado no Palácio de Despachos, em dezembro de 2016, com as presenças do Vice-Governador, de Secretários de Estado, do cônsul norte-americano Richard Reiter, além de diversos técnicos de órgãos e entidades da Administração Estadual.

Em 2016, foram realizadas várias outras ações, com destaque para as apresentadas a seguir:

a) Com o objetivo de ressaltar a importância da Empresa Sergipana de Tecnologia da Informação (EMGETIS) para o bom andamento das ações do Governo de Sergipe, foi iniciada uma campanha através das redes sociais, do Expresso (ferramenta de e-mails do Governo) e do site institucional da Empresa, para divulgar e esclarecer sobre suas ações nas áreas de Armazenamento e Segurança de Dados, HelpDesk, Sistemas Corporativos, Provedor Emgetis, Internet/Conexão, Rede Governo, dentre outras;

b) A EMGETIS reuniu representantes de provedores atuantes em Sergipe, responsáveis pelo fornecimento de serviços de acesso à internet no Estado, e apresentou o projeto PTT Sergipe - Ponto de Troca de Tráfego. O projeto promove um ponto único de conexão de provedores, possibilitando uma conexão segura, rápida e confiável para os usuários, melhorando a eficiência da rede e encurtando o caminho da conexão entre os computadores. Em novembro, a EMGETIS proporcionou a integração do Ponto de Troca de Tráfego (PTT) Sergipe à rede nacional, gerida pelo Nic.br, entidade que implementa as decisões e os projetos do Comitê Gestor da Internet no Brasil (CGI.br);

c) Foram integradas à Rede Metropolitana de Fibras Óticas do Estado de Sergipe várias Delegacias Metropolitanas, algumas unidades do BANESE e o ITPS. Encontra-se em andamento projetos para integração a essa Rede a Assembleia Legislativa do Estado de Sergipe (ALESE), a SECULT, a SEAGRI, a CGE, a ADEMA e a FUNDAP;

d) Apoio técnico à equipe da Secretaria de Estado da Segurança Pública (SSP) na execução do projeto de radiocomunicação digital, que permitirá a integração de computadores, telefonia e sistema de videomonitoramento;

e) Elaboração de 127 pareceres Técnicos sobre a viabilidade das aquisições de bens e serviços na área de tecnologia da informação, para 28 órgãos e entidades que compõem a Administração Estadual.

Nessa área, foram desenvolvidos, ainda, pela SEPLAG, os seguintes sites para o Governo de Sergipe: o da própria SEPLAG; o da Secretaria de Estado da Saúde (SES); o da Secretaria de Estado da Cultura (SECULT); o do Observatório de Sergipe, onde são publicados estudos, estatísticas, indicadores de desenvolvimento do Estado, dentre outras informações; e, o do Sistema de Convênios (SICONV-SE), fruto de Termo de Cooperação com o Ministério do Planejamento, Orçamento e Gestão, cujo objetivo é divulgar aspectos operacionais do Sistema, de modo a aperfeiçoar as habilidades necessárias à apresentação de projetos para captação de recursos do Governo Federal.

Previdência Estadual

Tem como entidade gerenciadora o Instituto de Previdência dos Servidores do Estado de Sergipe (SERGIPEPREVIDENCIA). Dentre as ações realizadas e resultados alcançados em 2016, destacam-se:

a) A realização do Censo Cadastral Previdenciário, no período de 14 de junho a 12 de agosto de 2016, em parceria com o Banco Interamericano de Desenvolvimento (BID), com recursos do Programa de Apoio à Modernização da Gestão do Sistema de Previdência Social (PROPREV). O principal objetivo do Censo foi a melhoria e atualização dos dados cadastrais de todos os

servidores e beneficiários, contribuindo, assim, para o aperfeiçoamento dos Cálculos Atuariais. O Censo conseguiu atingir aproximadamente 96% do total de servidores ativos, inativos e pensionistas;

b) No resultado da Avaliação Atuarial 2016, apresentado pela Caixa Econômica Federal (CEF), foi observada uma redução no déficit atuarial do Fundo Financeiro de Previdência (FINANPREV) em mais de 10%, equivalente a um decréscimo de mais de R$ 6,7 bilhões, conforme tabela a seguir:

Ano		Déficit Atuarial		Impacto Real	Percentual
2014	R$	61.370.023.322,60			
2015	R$	65.540.277.745,80	R$	4.170.254.423,20	6,80%
2016	R$	58.814.670.165,61	-R$	6.725.607.580,19	-10,26%

Fonte: Avaliação Atuarial - PEMCAIXA-2014,2015 e 2016

c) Já o Fundo Previdenciário (FUNPREV), teve um aumento de aproximadamente 24% no seu superávit atuarial, passando de R$ 76 milhões em 2015, para cerca de R$ 94,5 milhões em 2016, conforme tabela a seguir:

Ano		Superavit Atuarial		Impacto Real	Percentual
2014	R$	84.597.576,59			
2015	R$	76.064.660,05	R$	8.532.916,54	-10,09%
2016	R$	94.539.689,66	R$	18.475.029,61	24,29%

Fonte: Avaliação Atuarial - PEMCAIXA-2014,2015 e 2016

d) Durante o exercício também foi realizada a revisão nos processos de aposentadorias, com correções de benefícios identificados com valores maiores que o devido e, por conseguinte, efetuado os ajustes. Foram analisados 2.624 processos, com uma redução de R$ 46.641,52, na folha mensal, equivalente a 2,96% dos benefícios analisados;

e) Atualmente o Regime Próprio de Previdência Social do Estado de Sergipe (RPPS/SE) possui 64.355 segurados, sendo 34.351 servidores ativos, 22.693 inativos e 7.311 pensionistas. A tabela a seguir apresenta a evolução de Beneficiários, a partir de 2008, quando houve a criação dos dois fundos, entre o FUNPREV e o FINANPREV:

Tabela 6 - Evolução do Beneficiários por Fundo - Exercício 2016

ANO	FUNPREV	FINANPREV	TOTAL
2008	2.320	56.544	58.864
2009	4.101	56.191	60.292
2010	4.973	55.920	60.893
2011	6.022	55.200	61.222
2012	6.407	55.134	61.541
2013	8.148	53.618	61.766
2014	9.315	52.998	62.313
2015	9.752	54.222	63.974
2016	10.334	54.021	64.355

Fonte: GEINV/SERGIPEPREVIDÊNCIA

f) Com o objetivo de melhorar a qualidade de vida dos aposentados e pensionistas do RPPS/SE, foi lançado o Programa Melhor Idade, em parceria com diversas empresas privadas. Com esse programa o segurado terá acesso a tarifas especiais, descontos, atendimento e vantagens, em agências de viagens, farmácias, lojas, academias, dentre outros estabelecimentos devidamente credenciados.

Gestão Fazendária

Em 2016, foram registrados 416.727 atendimentos ao contribuinte nos Centros de Atendimento ao Cidadão (CEAC's). Além disso, a Ouvidoria da

Fazenda atendeu a 358 manifestações, acerca de orientações e denúncias. As denúncias foram encaminhadas para o setor competente para apuração de suspeitas de fraude fiscal.

A Escola Fazendária realizou um total de 21 eventos de capacitação de servidores em diversas áreas, resultando em 397 capacitações concluídas. Na área de Educação Fiscal, foram capacitados 233 Agentes Disseminadores.

Já o Programa Nota da Gente, que tem por finalidade o estímulo à cidadania fiscal e tributária, por meio de prêmios que incentivam os consumidores a exigirem dos respectivos fornecedores a entrega do documento fiscal. Em 2016, registrou-se um total de 93.396 consumidores cadastrados, dentre os quais 5.412 foram premiados.

Consultoria Jurídica e Representação do Estado

A Procuradoria-Geral do Estado de Sergipe (PGE) é o órgão incumbido constitucionalmente de prestar consultoria jurídica e representar judicialmente o Estado. Os Procuradores do Estado são advogados públicos, inscritos na Ordem dos Advogados do Brasil, cuja missão é promover a defesa do interesse público de forma a concretizar os Princípios Constitucionais, funcionando, também, como instrumento de controle interno da legalidade e moralidade dos atos administrativos estatais e de defesa dos interesses do Estado perante os diversos juízos e Tribunais.

Dentre as diversas ações da PGE no exercício de 2016, destacam-se:

a) Instituição do Núcleo de Assessoramento Técnico ao Judiciário (NAT/JUD) para demandas ligadas ao SUS, em parceria com o Tribunal de Justiça do Estado de Sergipe (TJSE), com a Procuradoria Geral do Município de Aracaju, com a Secretaria de Saúde do Município e com a Secretaria de Estado da Saúde. A principal atribuição do NAT/JUD é a manifestação prévia em todas as ações que envolvam prestação de serviços do SUS, ajudando os magistrados para que suas decisões sejam mais equilibradas e justas;

b) Lançamento da “Cartilha de Orientação aos Agentes Públicos Estaduais – Eleições 2016”, em parceria com a Controladoria-Geral do Estado (CGE/SE). A finalidade da Cartilha foi de dotar os agentes públicos de um instrumento para solucionar dúvidas durante o transcurso eleitoral de 2016, além de orientar quanto ao comportamento exigido no período pré e pós-eleitoral, e advertir sobre as sanções prescritas na legislação;

c) Consultoria acerca da implementação da Lei que estruturou a Agência Reguladora de Serviços Públicos do Estado de Sergipe;

d) Ajuizamento de ação, no Supremo Tribunal Federal (STF), em face da União, para receber recursos de multas de repatriação de ativos, no montante de R$ 157 milhões.

e) Continuação do Projeto Procuradoria Itinerante. O projeto é uma parceria entre a PGE e a SEPLAG e visa dar mais celeridade aos processos dos servidores estaduais, como forma de valorizar o servidor e modernizar a Administração Pública.

Comunicação Social

A Secretaria de Estado da Comunicação (SECOM) tem a Agência Sergipe de Notícias (ASN) como principal veículo de difusão de informação do Governo de Sergipe, sendo utilizada como meio de divulgação de matérias relacionadas à agenda do Governador, como também das principais obras e projetos, executados pelos diversos órgãos e entidades que compões o Governo do estado. De janeiro a novembro de 2016, foram publicadas 3.569 matérias na ASN, uma média de 324 por mês, que obtiveram 808.024 visualizações.

A SECOM também desenvolveu campanhas de orientação a população e a divulgação das ações do Governo, com destaque para: entrega de sementes a agricultores familiares; entrega de novos Centros Profissionalizantes e de novas escolas; construção de novas rodovias, como as que ligam Pirambu a Pacatuba, Itaporanga a Itabaiana e Japoatã a Propriá; combate ao Aedes Aegypti; orientação ao servidor público sobre o pagamento do décimo terceiro salário; sobre a importância da doação de sangue; sobre a importância do pré-natal e o combate ao Sífilis; Aniversário de 161 anos de Aracaju.

Foram criados, ainda, dois projetos para as redes sociais com o propósito de diversificar os canais de comunicação com o cidadão e proporcionar mais interatividade. O projeto **Sergipe Tudo em Cima**, com o objetivo de apresentar o andamento de obras, suas características e benefícios e, o Via Sergipe, cujo objetivo é apresentar notícias relevantes para o cidadão. Esses dos projetos desenvolveram 55 filmes em 2016, sobre diversos temas.

A SECOM envia matérias e acompanha notícias sobre o Governo de Sergipe em todos os meios de comunicação do estado, como jornais, rádio e televisão. Mais recentemente está ampliando a participação nas redes sociais, a exemplo do Facebook, Twitter, Instagram e Youtube. Em 2016, foram criadas 2.099 postagens no Facebook (https://www.facebook.com/governodesergipe), gerando 334.242 interações com a população (curtidas, compartilhamentos e comentários), sendo conquistados 28.747 novos fãs, o que ampliou para cerca de 113.500 o total de fãs. No Twitter (https://twitter.com/governosergipe), houve a produção de 3.159 conteúdos, gerando 11.680 interações com a população, com crescimento de 29% no número de seguidores, fechando o ano com cerca de 14.500 seguidores. No Instagram (https://www.instagram.com/governosergipe/) foram feitas 1.200 postagens, que geraram uma média de 34.429 impressões mensais, com evolução de 137% no número de seguidores, fechando o ano com 12.300. No Youtube (https://www.youtube.com/c/GovernodeSergipeOficial) foram postados 141 vídeos, que somaram mais de 82.178 visualizações, com crescimento de 50% no número de seguidores, estimados em 900.

Autoridade de Registro - SEGRASE

Os Serviços Gráficos de Sergipe (SEGRASE) atua como Autoridade de Registro (AR), devidamente credenciada na Infraestrutura de Chaves Públicas

Brasileiras (ICP-Brasil), podendo comercializar certificados digitais. O certificado digital é um documento eletrônico com valor jurídico, que contém dados sobre a pessoa ou empresa que o utiliza, tais como identidade civil, CNPJ, e-mail, telefone, nome e assinatura da Autoridade Certificadora que o emitiu, entre outras informações. No ano de 2016 a SEGRASE emitiu cerca de 600 certificados digitais.

Diário Oficial Eletrônico

A SEGRASE é responsável pela publicação do Diário Oficial do Estado de Sergipe, o qual é disponibilizado somente na internet, tendo sido extinta a versão impressa. Em 2016, registra-se a manutenção da regularidade das edições online do Diário Oficial do Estado de Sergipe.

Editora Diário Oficial do Estado de Sergipe (EDISE)

O propósito da EDISE é publicar obras de relevância cultural para o Estado, assim como obras de caráter comercial, sem desprezar a qualidade dos conteúdos e atendendo as perspectivas mercadológicas. Foram 09 livros lançados em 2016, sendo cinco de Pesquisadores financiados pela FAPITEC. Em seus sete anos de existência a EDISE já publicou 77 livros. Esses livros, além de estarem disponíveis em diversas livrarias, também podem ser adquiridos pela Internet.

A EDISE participou de importantes eventos de divulgação de livros, a exemplo do Encontro da Associação Brasileira de Editoras Universitárias (ABEU) Nordeste, da Bienal de São Paulo e da Feira do Livro de Gotemburgo, na Suécia. Em 2016, também continuidade a publicação da Revista Cultural “CUMBUCA”, criada pelo Governo de Sergipe e, editada pela EDISE, para promover a valorização da atividade cultural, divulgando tanto a produção artística quanto acadêmica de Sergipe e incentivando a difusão de ideias com a publicação de trabalhos literários e científicos.

3 - RESULTADOS ORÇAMENTÁRIO, FINANCEIRO E PATRIMONIAL CONSOLIDADOS DO ESTADO DE SERGIPE

3.1 CONSIDERAÇÕES INICIAIS

O presente Relatório tem por objetivo demonstrar os resultados alcançados pelo Estado de Sergipe, no exercício de 2016, retratados através das CONTAS ANUAIS, constituindo-se desta forma, na PRESTAÇÃO DE CONTAS que o Exmº. Sr. Governador deve apresentar no prazo regulamentar à Assembléia Legislativa, em cumprimento à Constituição Estadual, no seu artigo 84, inciso XVI.

As metas e objetivos para 2016 foram estabelecidos pela Lei nº 7.331 de 27 de dezembro de 2011, que dispõe sobre o Plano Plurianual, quadriênio 2013-2016, em atendimento ao disposto no inciso I e parágrafo 1º do artigo 150 da Constituição do Estado.

Em atendimento ao disposto no inciso II e § 2º do artigo 150 da Constituição Estadual, foi aprovada a Lei Estadual nº 8.020 de 16 de julho de 2015, dispondo sobre as Diretrizes Orçamentárias para elaboração da Lei Orçamentária, referente ao exercício de 2016, compreendendo:

- as prioridades e metas da Administração Pública Estadual;
- a organização e estrutura dos Orçamentos;
- as diretrizes gerais para elaboração e execução dos Orçamentos do Estado e suas alterações;
- as disposições para as transferências orçamentárias;
- as disposições sobre alterações na Legislação Tributária do Estado;
- as disposições relativas às despesas do Estado com pessoal e encargos sociais;
- a política de aplicação das Agências Financeiras Estaduais de Fomento;
- as disposições gerais e finais.

As CONTAS ANUAIS relativas ao exercício de 2016 foram elaboradas obedecendo à Lei Federal nº 4.320, de 17/03/64, à Lei Complementar Estadual nº 04, de 12/11/90, e à Lei Complementar Federal nº 101/2000 (Lei de Responsabilidade Fiscal - LRF), de 04/05/2000, e apresentada de acordo com a Instrução Normativa nº 001/CGE/2014.

3.2 GESTÃO ORÇAMENTÁRIA

3.2.1 ORÇAMENTO INICIAL

O Orçamento Público do Estado de Sergipe para o exercício de 2016 foi aprovado pela Lei Estadual nº 8.088, de 06/01/2016, que estimou a Receita a ser arrecadada durante o exercício e fixou a Despesa a ser realizada com esses recursos no montante de R$ 8.290.586.980,00, conforme aprovado pelo Legislativo e que compreende os três Poderes que compõem a Administração Estadual centralizada.

Na tabela 1, apresenta-se por categoria econômica, a Receita estimada e a Despesa fixada.

Destacamos que na receita prevista está abatido o valor retido para formação do FUNDEB conforme estabelece a Lei Federal nº 11.494, de 20/06/07, e incluído o valor recebido pelo Estado do referido fundo.

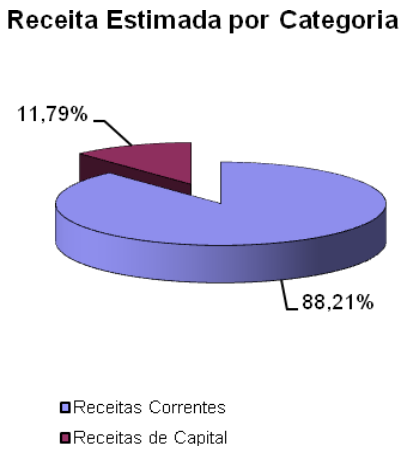

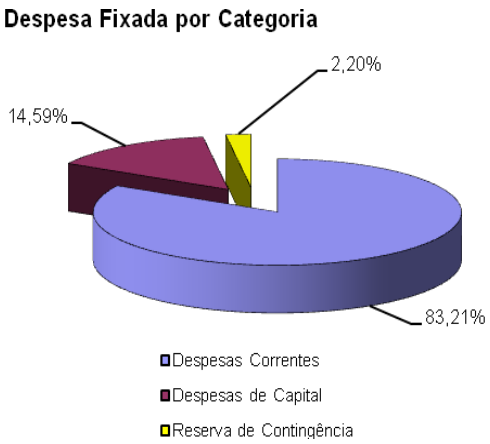

Demonstrativo da Receita estimada e Despesa fixada por categoria econômica		
Categoria Econômica	**R$**	**% do Total**
Receitas Correntes	**7.313.225.780,00**	**88,21**
Tributária	2.287.887.500,00	27,60
Contribuições	1.023.451.000,00	12,34
Patrimonial	129.214.305,00	1,56
Agropecuária	20.000,00	0,00
Industrial	0,00	0,00
Serviços	152.820.000,00	1,84
Transferências Correntes	3.644.987.875,00	43,97
Outras Receitas Correntes	74.845.100,00	0,90
Receitas de Capital	**977.361.200,00**	**11,79**
Operações de Crédito	516.390.000,00	6,23
Alienação de Bens	196.301.200,00	2,37
Amortização de Empréstimos	0,00	0,00
Transferências de Capital	263.670.000,00	3,18
Outras Receitas de Capital	1.000.000,00	0,01
TOTAL DA RECEITA ESTIMADA	**8.290.586.980,00**	**100,00**
Despesas Correntes	**6.898.477.573,00**	**83,21**
Pessoal e Encargos Sociais	4.720.281.468,00	56,94
Juros e Encargos da Dívida	196.728.734,00	2,37
Outras Despesas Correntes	1.981.467.371,00	23,90
Despesas de Capital	**1.209.863.907,00**	**14,59**
Investimentos	895.956.653,00	10,81
Inversões Financeiras	25.020.000,00	0,30
Amortização da Dívida	288.887.254,00	3,48
Reserva de Contingência	**182.245.500,00**	**2,20**
TOTAL DA DESPESA FIXADA	**8.290.586.980,00**	**100,00**

Tabela 1 - Fonte - Lei Estadual nº 8.088, de 06/01/2016.

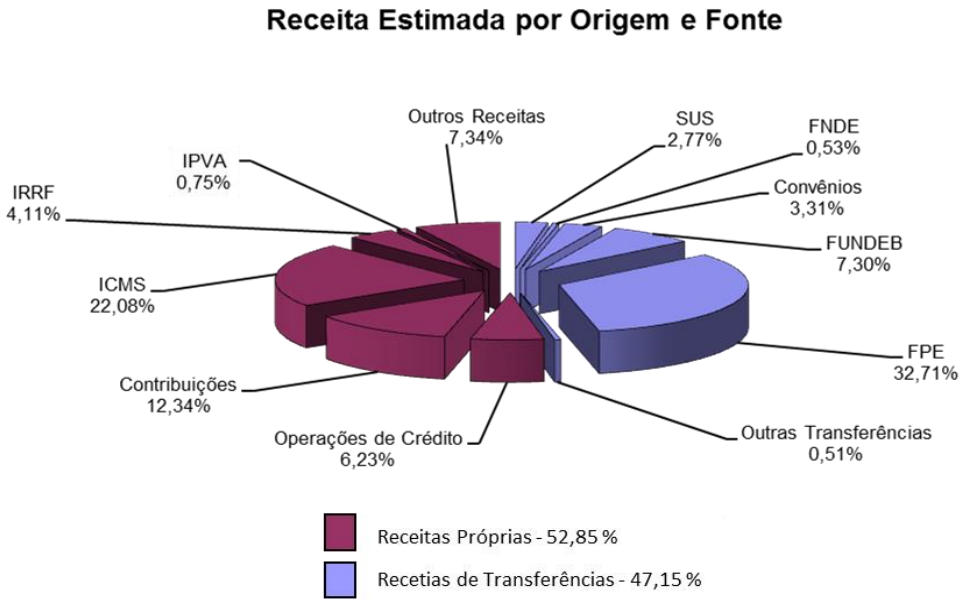

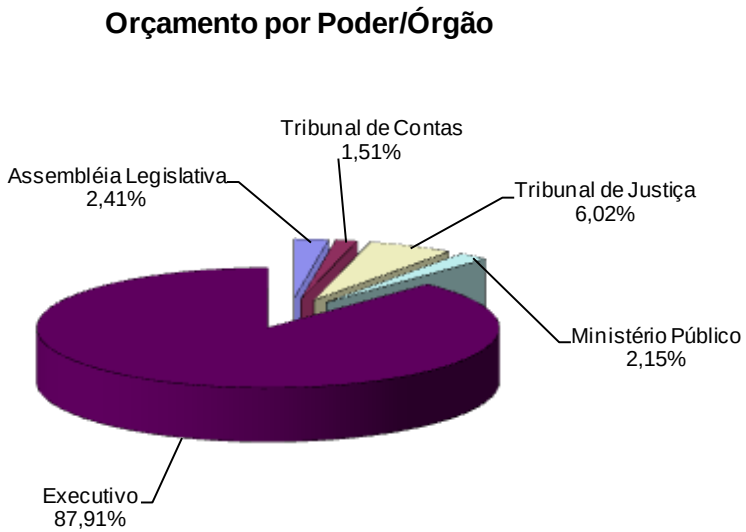

3.2.2 ALTERAÇÕES ORÇAMENTÁRIAS

Conforme autorização contida na Lei Estadual nº 8.088, de 06/01/2016 (LOA), no art. 7º e em seus parágrafos, o Governo do Estado realizou no decorrer do exercício alterações orçamentárias, resultando no orçamento final autorizado de R$ 8.313.834.980,00, apresentado na tabela 2.

Demonstrativo das Alterações Orçamentárias	
Discriminação	**R$**
1. Orçamento Inicial	**8.290.586.980,00**
2. Créditos Adicionais	**1.636.681.746,72**
2.1 Suplementares	1.616.681.746,72
2.2 Especiais	20.000.000,00
3. Anulação de Dotações	1.613.433.746,72
4. Novos Créditos Autorizados (2-3)	**23.248.000,00**
4.1 Excesso de Arrecadação	0,00
4.2 Operações de Crédito	0,00
4.3 Superávit Financeiro de 2015	23.248.000,00
5. Orçamento Final Autorizado (1+4)	**8.313.834.980,00**

Tabela 2 - i-Gesp

O gráfico a seguir mostra a representatividade do orçamento inicial em relação ao orçamento final autorizado. O orçamento inicial em 2015 representou 100,00%, e em 2016, 99,72%, do respectivo orçamento final autorizado.

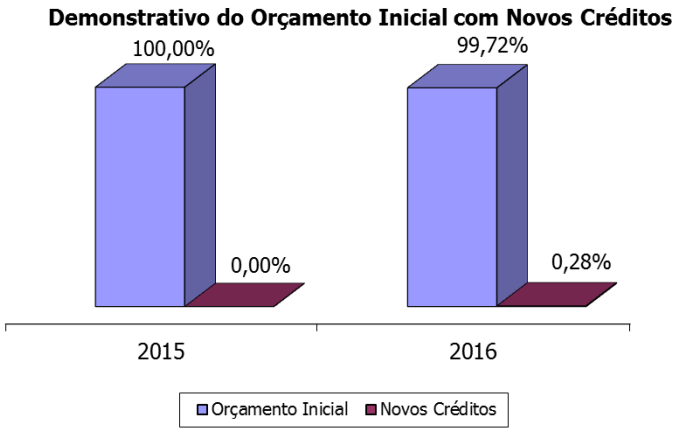

3.2.3 RECEITA

A receita inicial estimada importou em R$ 8.290.586.980,00, sendo que a receita arrecadada foi na ordem de R$ 7.840.421.430,20, apresentando um déficit na arrecadação igual a R$ 450.165.549,80, que representa em termos percentuais, -5,43% da prevista.

Demonstrativo Comparativo da Receita Estimada com a Arrecadada				
Categoria Econômica	Receita		Variação da Receita	
	Estimada	Arrecadada		
	R$	R$	R$	%
Receitas Correntes	**7.313.225.780,00**	**7.681.646.261,01**	**368.420.481,01**	**5,04**
Tributária	2.287.887.500,00	2.334.743.051,59	46.855.551,59	2,05
Contribuições	1.023.451.000,00	1.066.639.273,60	43.188.273,60	4,22
Patrimonial	129.214.305,00	189.010.331,60	59.796.026,60	46,28
Agropecuária	20.000,00	14.511,12	-5.488,88	-27,44
Serviços	152.820.000,00	151.495.001,78	-1.324.998,22	-0,87
Transferências Correntes	3.644.987.875,00	3.839.769.100,42	194.781.225,42	5,34
Outras Receitas Correntes	74.845.100,00	99.974.990,90	25.129.890,90	33,58
Receitas de Capital	**977.361.200,00**	**158.775.169,19**	**-818.586.030,81**	**-83,75**
Operações de Crédito	516.390.000,00	123.434.602,23	-392.955.397,77	-76,10
Alienação de Bens	196.301.200,00	1.620.410,00	-194.680.790,00	-99,17
Transferências de Capital	263.670.000,00	33.292.448,53	-230.377.551,47	-87,37
Outras Receitas de Capital	1.000.000,00	427.708,43	-572.291,57	-57,23
TOTAL DA RECEITA	**8.290.586.980,00**	**7.840.421.430,20**	**-450.165.549,80**	**-5,43**

Tabela 3 - Fonte i-Gesp

As receitas correntes apresentaram um superávit na ordem de R$ 368.420.481,01, sendo a receita arrecadada superior à estimada em 5,04%, em virtude principalmente da variação positiva das Transferências Correntes no valor de R$ 194.781.225,42, que representa 5,34% da Receita Estimada.

As receitas de capital apresentaram déficit na ordem de R$ 818.586.030,81, sendo menor do que a estimada em 83,75%, em virtude principalmente da variação negativa das operações de crédito no valor de R$ 392.955.397,77, que representa 76,10% da Receita estimada.



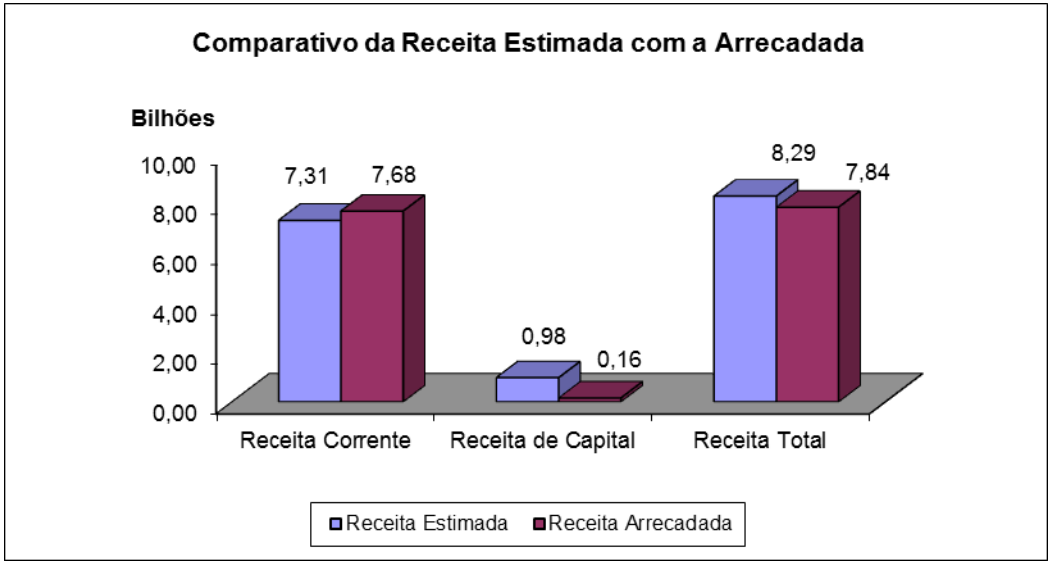

Nos gráficos a seguir é demonstrado a arrecadação de 2016, por dois ângulos - categoria econômica e grupo de receita:

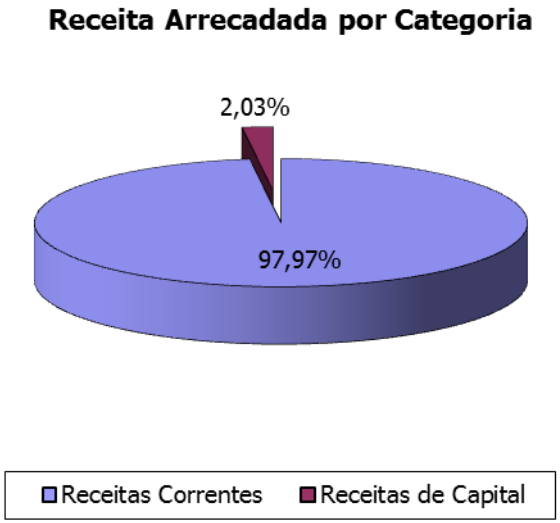

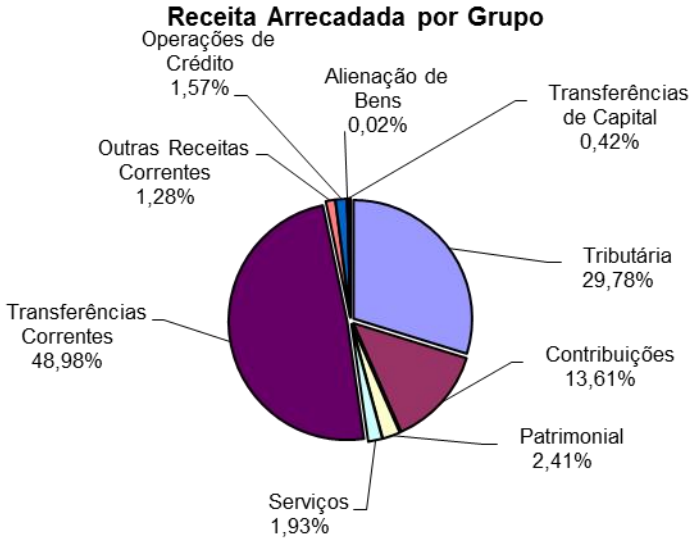

3.2.3.1 RECEITAS PRÓPRIAS E DE TRANSFERÊNCIAS

São consideradas como receitas próprias, aquelas definidas em Lei como sendo de direito do Ente que compõe a Federação, e compreende os impostos, as taxas, as multas em geral, a cobrança da dívida ativa e outros legalmente afetos a sua competência estadual. Em 2016 representaram 50,60% do total arrecadado.

As de transferências são as receitas repassadas ao Estado por outras entidades de Direito Público ou Privado. Basicamente referem-se à participação do Estado nas receitas da União e são decorrentes do mandamento constitucional, bem como os ingressos provenientes de acordos e convênios. Representaram 49,40% da receita global do exercício.

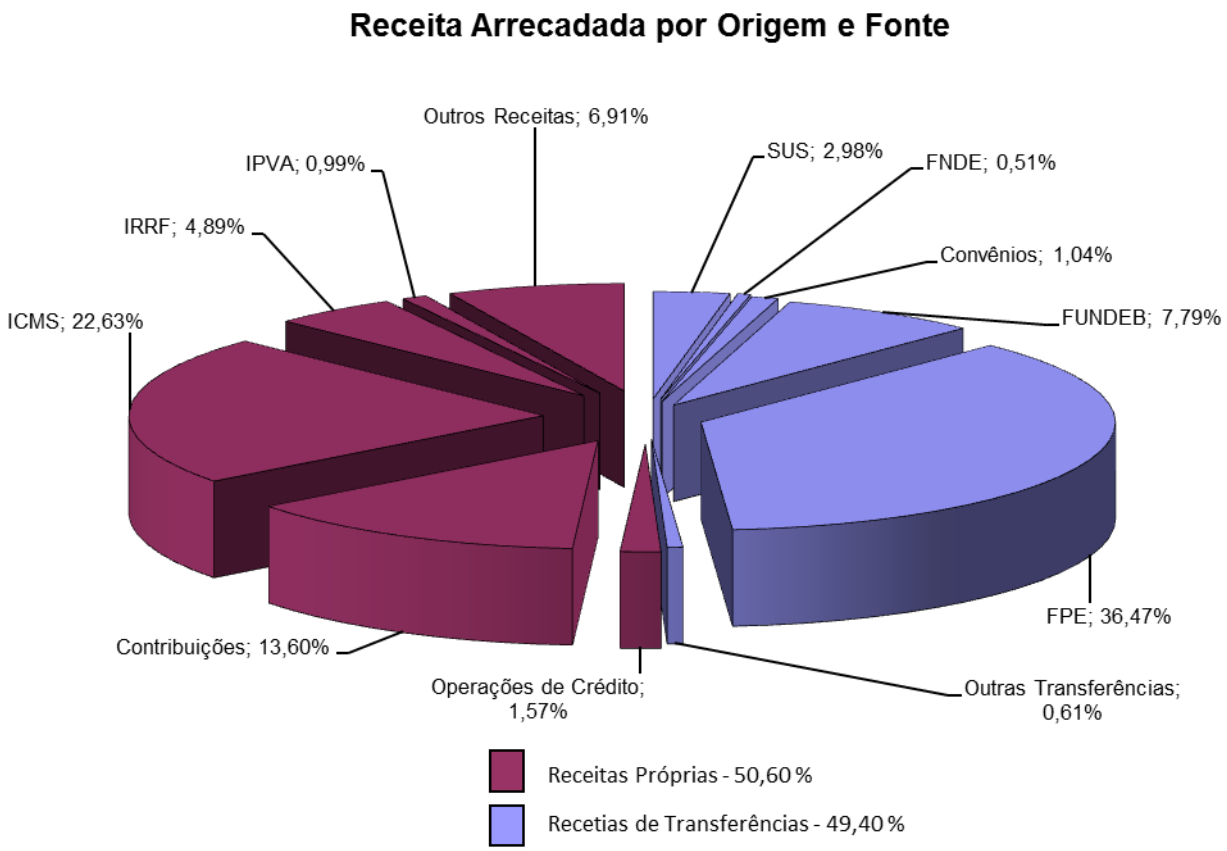

3.2.3.2 EVOLUÇÃO DA RECEITA ARRECADADA

Verifica-se que a receita total arrecadada teve um aumento nominal em 2016, em relação ao ano anterior, de 7,90%. Cabe destacar a diminuição da Alienação de Bens em -58,72%, e o aumento da Transferência de Capital em 489,13% respectivamente, conforme demonstrado na tabela 4.

DEMONSTRATIVO DE EVOLUÇÃO DA RECEITA			
Categoria Econômica	**2015**	**2016**	**EVOLUÇÃO**
	R$	**R$**	**%**
Receitas Correntes	**7.106.339.766,84**	**7.681.646.261,01**	**8,10**
Tributária	2.215.437.646,80	2.334.743.051,59	5,39
ICMS	1.740.456.375,28	1.774.410.605,98	1,95
IPVA	62.394.595,60	77.255.586,68	23,82
Outras	412.586.675,92	483.076.858,93	17,08
Contribuições	920.756.018,21	1.066.639.273,60	15,84
Patrimonial	158.628.080,37	189.010.331,60	19,15
Agropecuária	3.645,00	14.511,12	298,11
Serviços	132.762.048,46	151.495.001,78	14,11
Transferências Correntes	3.437.805.103,09	3.839.769.100,42	11,69
FPE	2.539.125.062,60	2.859.685.856,60	12,62
Outras	898.680.040,49	980.083.243,82	9,06
Outras Receitas Correntes	240.947.224,91	99.974.990,90	-58,51
Receitas de Capital	**160.371.212,90**	**158.775.169,19**	**-1,00**
Operações de Crédito	150.260.959,23	123.434.602,23	-17,85
Alienação de Bens	3.925.137,37	1.620.410,00	-58,72
Transferências de Capital	5.651.079,62	33.292.448,53	489,13
Outras Receitas de Capital	534.036,68	427.708,43	-19,91
TOTAL DA RECEITA	**7.266.710.979,74**	**7.840.421.430,20**	**7,90**

Tabela 4 - Fonte - i-Gesp

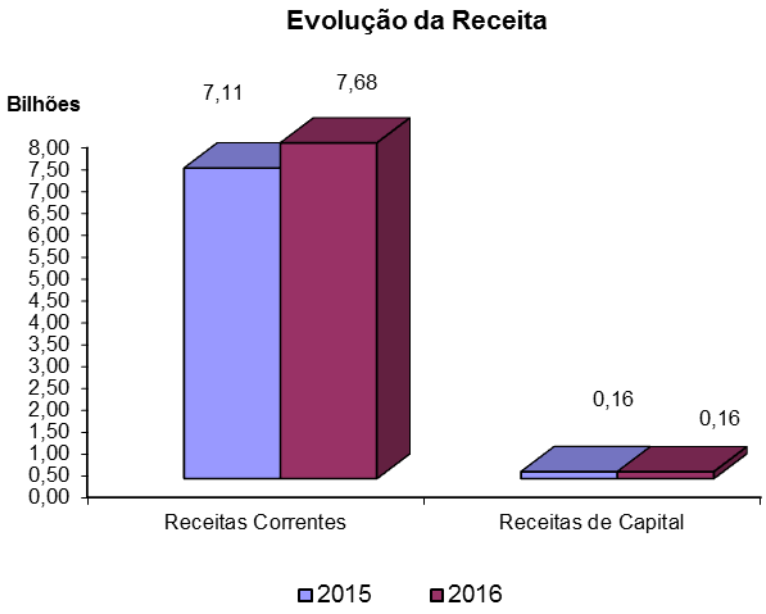

3.2.3.3 ANÁLISE DA RECEITA ARRECADADA

Na tabela a seguir apresenta-se uma análise vertical da receita arrecadada ao longo dos últimos 5 (cinco) anos, permitindo mensurar a participação relativa de cada item da receita em relação ao total arrecadado no respectivo exercício.

Demonstrativo de Representatividade de cada Item da Receita - Análise Vertical										
Categoria Econômica	**2012**		**2013**		**2014**		**2015**		**2016**	
	R$	**%**	**R$**	**%**	**R$**	**%**	**R$**	**%**	**R$**	**%**
Receitas Correntes	**6.024.777.500,45**	**93,70**	**6.372.855.694,00**	**88,41**	**6.816.243.270,94**	**90,78**	**7.106.339.766,84**	**97,79**	**7.681.646.261,01**	**97,97**
Tributária	1.763.052.121,54	27,42	1.929.570.144,59	26,77	2.092.717.749,54	27,87	2.215.437.646,80	30,49	2.334.743.051,59	29,78
ICMS	1.364.323.138,53	21,22	1.525.001.658,39	21,16	1.633.234.277,97	21,75	1.740.456.375,28	23,95	1.774.410.605,98	22,63
IPVA	43.774.329,02	0,68	48.432.054,98	0,67	52.063.383,98	0,69	62.394.595,60	0,86	77.255.586,68	0,99
Outras	354.954.653,99	5,52	356.136.431,22	4,94	407.420.087,59	5,43	412.586.675,92	5,68	483.076.858,93	6,16
Contribuições	891.092.520,11	13,86	923.131.053,80	12,81	918.216.321,94	12,23	920.756.018,21	12,67	1.066.639.273,60	13,60
Patrimonial	123.538.498,39	1,92	97.304.901,36	1,35	144.831.736,09	1,93	158.628.080,37	2,18	189.010.331,60	2,41
Agropecuária	153.242,50	0,00	13.074,60	0,00	17.722,00	0,00	3.645,00	0,00	14.511,12	0,00
Serviços	97.206.930,52	1,51	117.905.080,98	1,64	145.160.974,50	1,93	132.762.048,46	1,83	151.495.001,78	1,93
Transferências Correntes	3.052.624.726,63	47,48	3.229.056.818,76	44,80	3.435.849.001,34	45,76	3.437.805.103,09	47,31	3.839.769.100,42	48,97
FPE	2.059.553.078,87	32,03	2.214.948.107,40	30,73	2.413.654.119,60	32,14	2.539.125.062,60	34,94	2.859.685.856,60	36,47
Outras	993.071.647,76	15,45	1.014.108.711,36	14,07	1.022.194.881,74	13,61	898.680.040,49	12,37	980.083.243,82	12,50
Outras Receitas Correntes	97.109.460,76	1,51	75.874.619,91	1,05	79.449.765,53	1,06	240.947.224,91	3,32	99.974.990,90	1,28
Receitas de Capital	**404.760.992,52**	**6,30**	**835.172.823,13**	**11,59**	**692.638.829,62**	**9,22**	**160.371.212,90**	**2,21**	**158.775.169,19**	**2,03**
Operações de Crédito	272.629.080,89	4,24	751.220.140,37	10,42	131.356.563,17	1,75	150.260.959,23	2,07	123.434.602,23	1,57
Alienação de Bens	6.433.905,78	0,10	4.064.575,39	0,06	6.595.808,42	0,09	3.925.137,37	0,05	1.620.410,00	0,02
Transferências de Capital	125.698.005,85	1,96	79.888.107,37	1,11	216.518.335,75	2,88	5.651.079,62	0,08	33.292.448,53	0,42
Outras Receitas de Capital	0,00	0,00	0,00	0,00	338.168.122,28	4,50	534.036,68	0,01	427.708,43	0,01
TOTAL DA RECEITA	**6.429.538.492,97**	**100,00**	**7.208.028.517,13**	**100,00**	**7.508.882.100,56**	**100,00**	**7.266.710.979,74**	**100,00**	**7.840.421.430,20**	**100,00**

Tabela 5 - Fonte - i-Gesp

A seguir o gráfico da evolução da receita total de 2012 a 2016

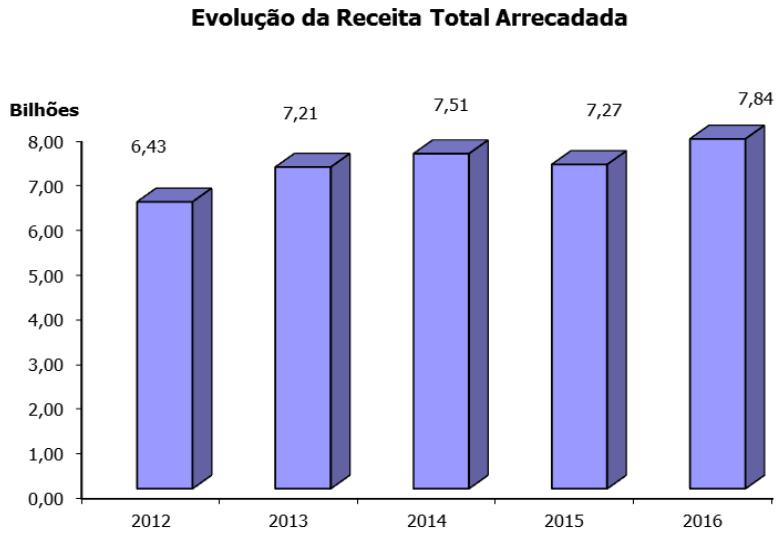

3.2.4 DESPESA PÚBLICA

Conceitua-se despesa pública como sendo grupo dos dispêndios do Órgão Governamental ou de outra pessoa de direito público, necessários para a implantação e funcionamento dos serviços públicos mantidos pelo Estado. O art. 12 da Lei Federal n. 4.320/64 classifica a despesa em despesas correntes, subdividindo-se em despesas de custeio e transferências correntes, e em despesas de capital, que por sua vez englobam os investimentos, as inversões financeiras e as transferências de capital.

Durante o exercício de 2016, o Governo do Estado, através de medidas coerentes com a realidade e o comportamento da receita arrecadada, realizou despesas no total de R$ 7.777.070.797,38, sendo inferior à despesa fixada aprovada pelo Legislativo no montante de R$ 536.764.182,62, que corresponde à economia orçamentária do período, uma vez que a autorizada importara o valor de R$ 8.313.834.980,00.

Demonstrativo Comparativo da Despesa Autorizada com a Realizada					
Categoria Econômica	Despesa			Economia Orçamentária	
	Autorizada R$	Realizada R$	% de Realização	R$	%
Despesas Correntes	**7.544.140.498,03**	**7.138.760.273,96**	**94,63**	**405.380.224,07**	**5,37**
Pessoal e Encargos Sociais	5.149.607.526,00	4.888.923.114,57	94,94	260.684.411,43	5,06
Juros e Encargos da Dívida	159.629.222,57	148.565.813,32	93,07	11.063.409,25	6,93
Outras Despesas Correntes	2.234.903.749,46	2.101.271.346,07	94,02	133.632.403,39	5,98
Despesas de Capital	**769.694.481,97**	**638.310.523,42**	**82,93**	**131.383.958,55**	**17,07**
Investimentos	480.004.350,51	369.675.557,23	77,02	110.328.793,28	22,98
Inversões Financeiras	37.400.000,00	37.324.013,42	99,80	75.986,58	0,20
Amortização da Dívida	252.290.131,46	231.310.952,77	91,68	20.979.178,69	8,32
Reserva de Contingência	**0,00**	**0,00**	**0,00**	**0,00**	**0,00**
TOTAL DA DESPESA	**8.313.834.980,00**	**7.777.070.797,38**	**93,54**	**536.764.182,62**	**6,46**

Tabela 6 - Fonte - i-Gesp

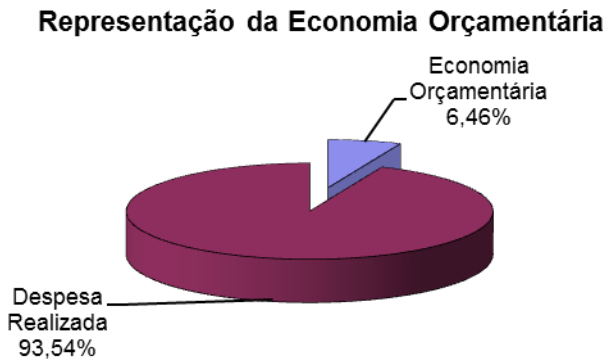

Comparativo da Despesa Autorizada com a Realizada por Categoria

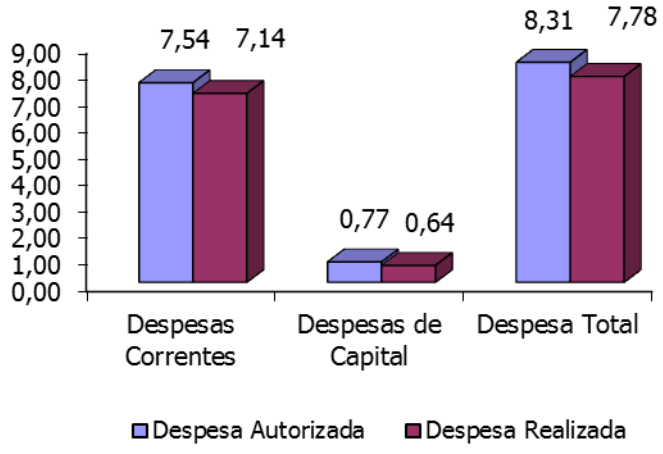

Ao compararmos a despesa autorizada com a realizada, os maiores valores de economia orçamentária, por Poder, por Função e por Categoria Econômica, foram:

Origem	Maior economia orçamentária	R$
Poder	Executivo	503.936.159,42
Função	Previdência Social	130.739.969,54
Categoria Econômica	Despesas Correntes	405.380.224,07

Tabela 7 - Fonte i-Gesp

Nos gráficos a seguir é demonstrada a execução da despesa de 2016, por dois ângulos: categoria econômica e grupo de despesa:

Despesa Realizada por Categoria

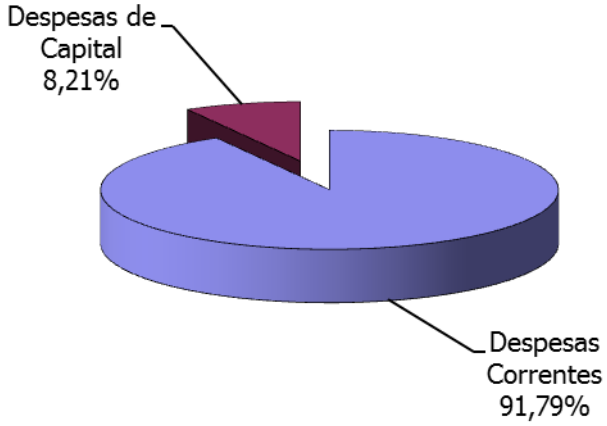

Despesa Realizada por Grupo

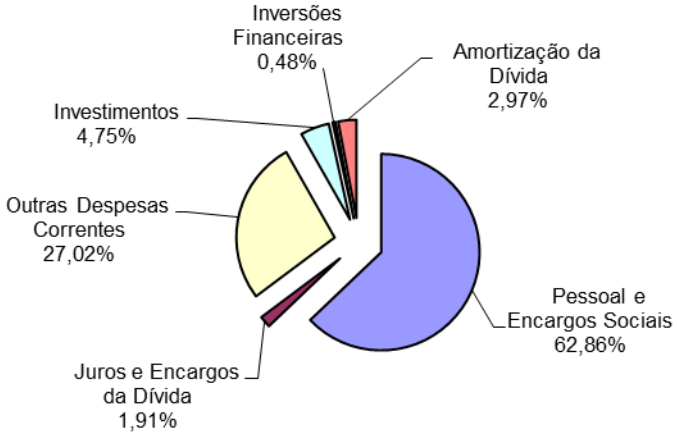

3.2.4.1 DESPESAS PRÓPRIAS E COM TRANSFERÊNCIAS

São consideradas como despesas próprias, aquelas em que o Estado aplica diretamente os recursos, compreendendo as despesas com pessoal, custeio, investimentos e outras necessárias ao funcionamento e aprimoramento da máquina pública. Em 2016 representaram 98,38% da despesa total.

As despesas com transferências corresponde àquelas repassadas pelo Estado para outros entes públicos e os repasses voluntários a entidades de direito público ou privado. Representaram 1,62% do total.

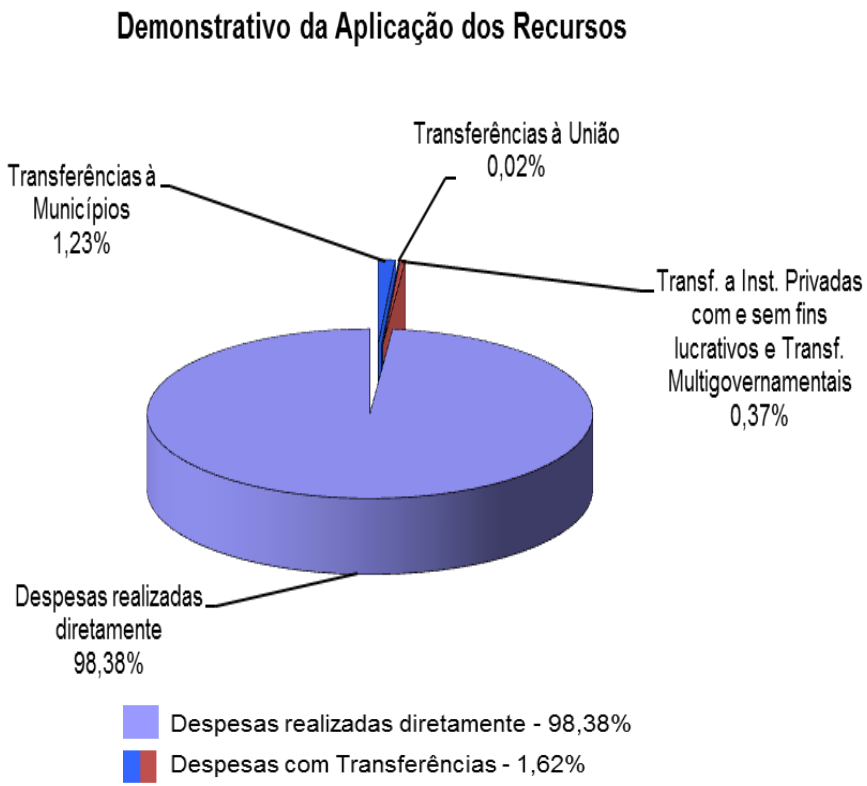

3.2.4.2 COMPORTAMENTO DA DESPESA REALIZADA

Categoria Econômica	2015	2016	Variação
	R$	R$	%
Despesas Correntes	**6.917.455.119,83**	**7.138.760.273,96**	**3,20**
Pessoal e Encargos Sociais	4.774.480.750,13	4.888.923.114,57	2,40
Juros e Encargos da Dívida	174.450.228,12	148.565.813,32	-14,84
Outras Despesas Correntes	1.968.524.141,58	2.101.271.346,07	6,74
Despesas de Capital	**591.620.084,17**	**638.310.523,42**	**7,89**
Investimentos	337.967.651,29	369.675.557,23	9,38
Inversões Financeiras	11.371.235,69	37.324.013,42	228,23
Amortização da Dívida	242.281.197,19	231.310.952,77	-4,53
TOTAL DA DESPESA	**7.509.075.204,00**	**7.777.070.797,38**	**3,57**

Tabela 8 - Fonte - i-Gesp

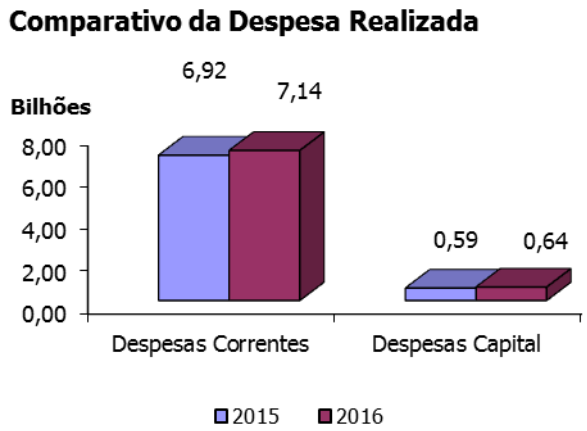

Na parte da despesa, a Despesa Corrente apresentou um incremento nominal de 3,20%. Nesta, Juros e Encargos da Dívida diminuiram em 14,84%.

Em termos da Despesa de Capital, houve um crescimento nominal na ordem de 7,89%. Neste grupo, destaca-se Investimentos e Inversões Financeiras apresentando um acréscimo na ordem de 9,38 e 228,23% respectivamente.

A despesa total sofreu um aumento em relação ao exercício anterior de 3,57%.

3.2.4.3 ANÁLISE DA DESPESA REALIZADA

Na tabela a seguir apresenta-se uma análise vertical da despesa nos últimos 5 (cinco) anos, permitindo mensurar a participação relativa de cada item da despesa em relação ao total realizado no respectivo exercício.

Demonstrativo de Representatividade de cada Item da Despesa - Análise Vertical										
Categoria Econômica	**2012**		**2013**		**2014**		**2015**		**2016**	
	R$	**%**	**R$**	**%**	**R$**	**%**	**R$**	**%**	**R$**	**%**
Despesas Correntes	**5.937.920.627,58**	**90,58**	**6.188.209.086,41**	**88,55**	**6.703.382.137,23**	**90,12**	**6.917.455.119,83**	**92,12**	**7.138.760.273,96**	**91,79**
Pessoal e Encargos Sociais	4.163.311.633,14	63,51	4.274.846.749,89	61,17	4.646.853.057,53	62,47	4.774.480.750,13	63,58	4.888.923.114,57	62,86
Juros e Encargos Dívida	130.939.659,32	2,00	136.863.811,60	1,96	153.637.832,83	2,07	174.450.228,12	2,32	148.565.813,32	1,91
Outras Despesas Correntes	1.643.669.335,12	25,07	1.776.498.524,92	25,42	1.902.891.246,87	25,58	1.968.524.141,58	26,22	2.101.271.346,07	27,02
Despesas de Capital	**617.454.746,96**	**9,42**	**800.199.421,67**	**11,45**	**734.710.983,18**	**9,88**	**591.620.084,17**	**7,88**	**638.310.523,42**	**8,21**
Investimentos	369.076.496,92	5,63	246.265.625,20	3,51	500.244.930,08	6,72	337.967.651,29	4,49	369.675.557,23	4,74
Inversões Financeiras	37.441.301,93	0,57	16.320.173,40	0,23	21.125.727,54	0,28	11.371.235,69	0,15	37.324.013,42	0,48
Amortização Dívida	210.936.948,11	3,22	537.613.623,07	7,69	213.340.325,56	2,87	242.281.197,19	3,23	231.310.952,77	2,97
TOTAL DA DESPESA	**6.555.375.374,54**	**100,00**	**6.988.408.508,08**	**100,00**	**7.438.093.120,41**	**100,00**	**7.509.075.204,00**	**100,00**	**7.777.070.797,38**	**100,00**

Tabela 9 - Fonte - i-Gesp

A seguir o gráfico do comportamento da despesa total de 2012 a 2016:

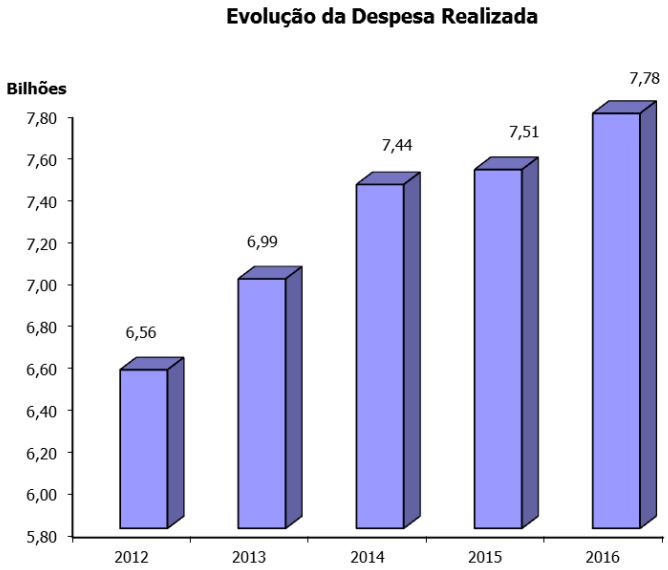

A seguir, a tabela 10 apresenta o Demonstrativo comparativo da Despesa autorizada com a realizada, por Órgão segundo os Poderes:

Demonstrativo Comparativo da Despesa Autorizada com a Realizada por Órgão Segundo os Poderes

Poderes e Órgãos	Despesa			Economia Orçamentária	
	Autorizada R$	Realizada R$	% de Realização	R$	%
Poder Legislativo	**324.908.495,00**	**304.355.414,84**	**93,67**	**20.553.080,16**	**6,33**
Assembléia Legislativa	200.000.000,00	192.685.105,90	96,34	7.314.894,10	3,66
Tribunal de Contas do Estado	123.908.495,00	111.618.906,86	90,08	12.289.588,14	9,92
Fundo de Moderniz. do Tribunal de Contas do Est. de SE	1.000.000,00	51.402,08	5,14	948.597,92	94,86
Poder Judiciário	**539.965.097,00**	**527.690.153,96**	**97,73**	**12.274.943,04**	**2,27**
Tribunal de Justiça	471.665.097,00	465.967.205,83	98,79	5.697.891,17	1,21
Tribunal de Justiça - Precatorios	0,00	0,00	#DIV/0!	0,00	0,00
Fundo Especial de Recursos de Despesas	68.300.000,00	61.722.948,13	90,37	6.577.051,87	9,63
Poder Executivo	**7.448.961.388,00**	**6.945.025.228,58**	**93,23**	**503.936.159,42**	**6,77**
Sec. de Est. de Governo	3.070.000,00	2.783.493,84	90,67	286.506,16	9,33
Procuradoria Geral do Estado	75.442.776,96	36.453.280,46	48,32	38.989.496,50	51,68
Ministério Público do Estado	182.558.712,20	180.868.612,02	99,07	1.690.100,18	0,93
Fundo Especial do Ministério Público do Estado de Sergipe	56.000,00	0,00	0,00	56.000,00	100,00
Vice-Governadoria Estadual	435.100,00	370.693,84	85,20	64.406,16	14,80
Sec. de Est. da Casa Civil	37.810.150,78	36.518.061,82	96,58	1.292.088,96	3,42
Agência Reguladora de Serviços Públicos do Estado de Sergipe - AGRESE	0,00	0,00	0,00	0,00	0,00
Empresa Sergipana de Tecnologia da Informação	12.042.000,00	11.483.132,98	95,36	558.867,02	4,64
Sec. de Est. do Desenvolvimento Urbano	0,00	0,00	0,00	0,00	0,00
Empresa de Desenvov. Sustentável do Estado de Sergipe	8.570.000,00	8.106.255,42	94,59	463.744,58	5,41
Fundo Estadual de Habitação de Interesse Social	10.051.128,06	8.598.374,51	85,55	1.452.753,55	14,45
Fundo de Desenvolv. Econômico e Social do Est. de Sergipe	0,00	0,00	0,00	0,00	0,00
Sec. de Est. do Planejamento, Orçamento e Gestão	38.594.062,18	36.859.564,06	95,51	1.734.498,12	4,49
Seplag - Despesas Centralizadas	143.049.427,29	139.596.197,94	97,59	3.453.229,35	2,41
Instituto de Prom. e Assist. à Saúde dos Servid. do Est. SE	230.500.000,00	222.314.266,76	96,45	8.185.733,24	3,55
Fundo de Desenvolv. de Rec. Humanos da Adm. Estadual	35.000,00	29.080,00	83,09	5.920,00	16,91
Sec. de Est. da Fazenda	251.830.327,63	242.275.445,82	96,21	9.554.881,81	3,79
Sec. de Est. da Fazenda - Despesas Centralizada	440.317.811,47	410.108.641,03	93,14	30.209.170,44	6,86
Fundo de Incentivo à Arrecadação Tributária	27.494.571,16	23.686.857,99	86,15	3.807.713,17	13,85
Fundo de Aval do Estado de Sergipe	231.758,47	0,00	0,00	231.758,47	100,00
Sec. de Est. da Agricultura e do Desenvolvimento Rural	26.973.059,85	22.566.631,28	83,66	4.406.428,57	16,34
Empresa de Desenvolvimento Agropecuário de Sergipe	75.282.888,39	71.886.319,92	95,49	3.396.568,47	4,51
Companhia de Desenv. de Rec. Hídricos e Irrigação de SE	48.793.305,03	47.044.701,26	96,42	1.748.603,77	3,58
Sec. de Est. da Educação	499.398.106,95	454.497.111,25	91,01	44.900.995,70	8,99
Fundo de Man. e Des. da Educ. Bás. e V. dos P. da Educação	649.053.757,09	611.302.935,50	94,18	37.750.821,59	5,82
Fundação Aperipe de Sergipe	8.378.520,23	7.694.357,64	91,83	684.162,59	8,17
Sec. de Est. Desenv. Econômico e da Ciência e Tecnologia	7.164.055,26	6.975.425,89	97,37	188.629,37	2,63
Junta Comercial de Sergipe	4.000.132,87	3.977.405,14	99,43	22.727,73	0,57
Instituto Tecnológico e de Pesquisas do Estado de Sergipe	11.596.335,44	11.135.751,04	96,03	460.584,40	3,97
Fundação de Apoio à Pesquisa e a Inov. Tecnológica de SE	5.157.111,19	3.838.421,07	74,43	1.318.690,12	25,57
Cia de Desenvolv. Industrial e de Recursos Minerais de SE	33.055.694,55	30.529.745,08	92,36	2.525.949,47	7,64
Empresa Sergipana de Turismo	3.413.730,00	2.922.672,77	85,62	491.057,23	14,38
Companhia Adm. da Zona de Proces. de Exportação de SE	0,00	0,00	0,00	0,00	0,00
Fundo de Apoio à Industrialização	0,00	0,00	0,00	0,00	0,00

Tabela 10 - Continua

Continuação Tabela 10

Demonstrativo Comparativo da Despesa Autorizada com a Realizada por Órgão Segundo os Poderes

Poderes e Órgãos	Despesa			Economia Orçamentária	
	Autorizada R$	Realizada R$	% de Realização	R$	%
Fundo Estadual para o Desenvolv. Cientifico e Tecnológico	7.344.821,41	7.123.839,21	96,99	220.982,20	3,01
Fundo Estadual de Incentivo à Inovação Tecnológica	0,00	0,00	0,00	0,00	0,00
Fundo Estadual de Saúde	1.027.284.390,89	1.003.467.115,38	97,68	23.817.275,51	2,32
Sec. de Est. da Justiça e de Defesa ao Consumidor	126.493.812,50	105.850.903,50	83,68	20.642.909,00	16,32
Fundo Penitenciário do Estado de Sergipe	240.000,00	175.996,32	73,33	64.003,68	26,67
Fundo Estadual de Protroteção e Defesa do Consumidor	0,00	0,00	0,00	0,00	0,00
Sec. de Est. da Segurança Pública	319.822.075,56	300.776.013,18	94,04	19.046.062,38	5,96
Hospital da Policia Militar	3.199.590,02	2.755.919,12	86,13	443.670,90	13,87
Departamento Estadual de Trânsito de Sergipe	78.481.883,00	76.753.123,08	97,80	1.728.759,92	2,20
Fundo Especial para Segurança Pública	25.760.000,00	25.156.439,93	97,66	603.560,07	2,34
Corpo de Bombeiros Militar do Estado de Sergipe	72.497.507,56	71.235.506,41	98,26	1.262.001,15	1,74
Sec. de Est. da Inclusão, Assistência e do Desenvolv. Social	13.614.701,30	12.060.251,97	88,58	1.554.449,33	11,42
Departamento Estadual de Proteção e Defesa Civil	1.691.950,81	1.143.256,31	67,57	548.694,50	32,43
Fundação Renascer do Estado de Sergipe	30.446.069,79	28.091.743,22	92,27	2.354.326,57	7,73
Fundo Estadual dos Direitos da Criança e do Adolescente	51.000,00	26.870,62	52,69	24.129,38	47,31
Fundo Estadual dos Direitos e Proteção ao Idoso	50.000,00	20.518,68	41,04	29.481,32	58,96
Fundo Estadual de Assistência Social	4.288.999,87	3.702.592,60	86,33	586.407,27	13,67
Fundo Estadual de Combate e Erradicação da Pobreza	41.387.923,07	36.258.468,30	87,61	5.129.454,77	12,39
Polícia Militar do Estado de Sergipe	479.819.805,00	476.674.682,53	99,34	3.145.122,47	0,66
Sec. de Est. da Infraestrutura e do Des. Energ. Sustentável	259.600.599,07	214.646.540,70	82,68	44.954.058,37	17,32
Departamento de Infraestrutura Rodoviária de Sergipe	86.968.164,96	66.997.718,67	77,04	19.970.446,29	22,96
Companhia Estadual de Habitação e Obras Públicas	66.257.040,50	61.106.065,50	92,23	5.150.975,00	7,77
Sec. de Est. da Cultura	12.284.877,72	12.052.308,99	98,11	232.568,73	1,89
Fundo Estadual de Desenvolvimento Cultural e Artístico	787.126,91	738.032,80	93,76	49.094,11	6,24
Fundo Esp. de Manut. da Galeria de Arte da Orla	0,00	0,00	0,00	0,00	0,00
Defensoria Pública Geral do Estado de Sergipe	46.727.643,80	46.692.878,71	99,93	34.765,09	0,07
Fundo de Modern. e Aparelh. da Defens. Públ. do Est. de SE	182.816,20	182.816,20	100,00	0,00	0,00
Sec. de Est. da Comunicação Social	16.026.416,50	14.907.554,83	93,02	1.118.861,67	6,98
Fundo Est. de Patrocínio Sócio-Culturais e de Comunic. Social	0,00	0,00	0,00	0,00	0,00
Sec. de Est. dos Direitos Humanos e da Cidadania	0,00	0,00	0,00	0,00	0,00
Sec. de Est. do Esporte e do Lazer	0,00	0,00	0,00	0,00	0,00
Unidade Técnica de Adm. do Programa Águas de Sergipe	40.311.537,00	40.005.980,50	99,24	305.556,50	0,76
Sec. de Est. do Meio Ambiente e dos Rec. Hídricos	12.011.602,38	10.202.633,87	84,94	1.808.968,51	15,06
Administração Estadual do Meio Ambiente	9.218.940,00	9.166.944,23	99,44	51.995,77	0,56
Fundo de Defesa de Meio Ambiente de Sergipe	0,00	0,00	0,00	0,00	0,00
Fundo Estadual de Recursos Hídricos	8.343.850,99	8.113.086,80	97,23	230.764,19	2,77
Sec. de Est. do Turismo	29.432.402,18	26.988.155,01	91,70	2.444.247,17	8,30
Sec. de Est. do Trabalho	0,00	0,00	0,00	0,00	0,00
Controladoria Geral do Estado	3.489.649,96	2.716.290,35	77,84	773.359,61	22,16
Instituto de Previdência dos Servidores do Est. de Sergipe	8.196.734,00	7.770.987,19	94,81	425.746,81	5,19
Fundo Financeiro de Previdência do Estado de SE	1.777.166.432,00	1.632.444.716,31	91,86	144.721.715,69	8,14
Fundo Previdenciário do Estado de Sergipe	5.125.500,00	4.595.841,23	89,67	529.658,77	10,33
Reserva de Contingência	0,00	0,00	0,00	0,00	0,00
TOTAL DA DESPESA	**8.313.834.980,00**	**7.777.070.797,38**	**93,54**	**536.764.182,62**	**6,46**

Tabela 10 - Fonte i-Gesp

Por outro lado a tabela 11 compara a Despesa autorizada com a realizada, por Função:

Demonstrativo Comparativo da Despesa Autorizada com a Realizada por Função					
Funções	Despesa			Economia Orçamentária	
	Autorizada R$	Realizada R$	% de Realização	R$	%
Administração	838.389.066,67	806.442.899,51	96,19	31.946.167,16	3,81
Agricultura	159.344.111,54	149.241.639,28	93,66	10.102.472,26	6,34
Assistência social	91.530.644,84	81.303.701,70	88,83	10.226.943,14	11,17
Ciência e Tecnologia	25.460.768,04	23.148.768,64	90,92	2.311.999,40	9,08
Comércio e Serviço	35.502.669,13	32.742.901,89	92,23	2.759.767,24	7,77
Comunicações	8.378.520,23	7.694.357,64	91,83	684.162,59	8,17
Cultura	13.112.004,63	12.830.341,79	97,85	281.662,84	2,15
Desporto e Lazer	20.722.770,70	15.320.962,49	73,93	5.401.808,21	26,07
Direitos da Cidadania	126.733.812,50	106.026.899,82	83,66	20.706.912,68	16,34
Educação	1.148.676.790,37	1.065.888.235,89	92,79	82.788.554,48	7,21
Encargos Especiais	502.917.387,18	417.773.025,12	83,07	85.144.362,06	16,93
Energia	0,00	0,00	0,00	0,00	0,00
Essencial a Justiça	241.522.395,05	238.065.852,75	98,57	3.456.542,30	1,43
Gestão Ambiental	66.210.988,37	63.875.637,72	96,47	2.335.350,65	3,53
Habitação	54.857.620,39	50.394.439,82	91,86	4.463.180,57	8,14
Indústria	40.009.749,81	37.295.224,62	93,22	2.714.525,19	6,78
Judiciária	539.965.097,00	527.690.153,96	97,73	12.274.943,04	2,27
Legislativa	324.908.495,00	304.355.414,84	93,67	20.553.080,16	6,33
Organização Agrária	1.255.585,97	1.255.585,26	100,00	0,71	0,00
Previdência Social	1.762.768.786,00	1.632.028.816,46	92,58	130.739.969,54	7,42
Saneamento	81.280.181,78	76.145.869,58	93,68	5.134.312,20	6,32
Saúde	1.027.284.390,89	1.003.467.115,38	97,68	23.817.275,51	2,32
Segurança Pública	980.817.522,42	954.064.903,85	97,27	26.752.618,57	2,73
Trabalho	0,00	0,00	0,00	0,00	0,00
Transporte	163.592.616,19	122.711.258,93	75,01	40.881.357,26	24,99
Urbanismo	58.593.005,30	47.306.790,44	80,74	11.286.214,86	19,26
Reserva de Contingência	0,00	0,00	0,00	0,00	0,00
Reserva do RPPS	0,00	0,00	0,00	0,00	0,00
TOTAL DA DESPESA	**8.313.834.980,00**	**7.777.070.797,38**	**93,54**	**536.764.182,62**	**6,46**

Tabela 11 - Fonte - i-Gesp

A seguir os gráficos da Representação da Despesa realizada por Função 2015/2016.

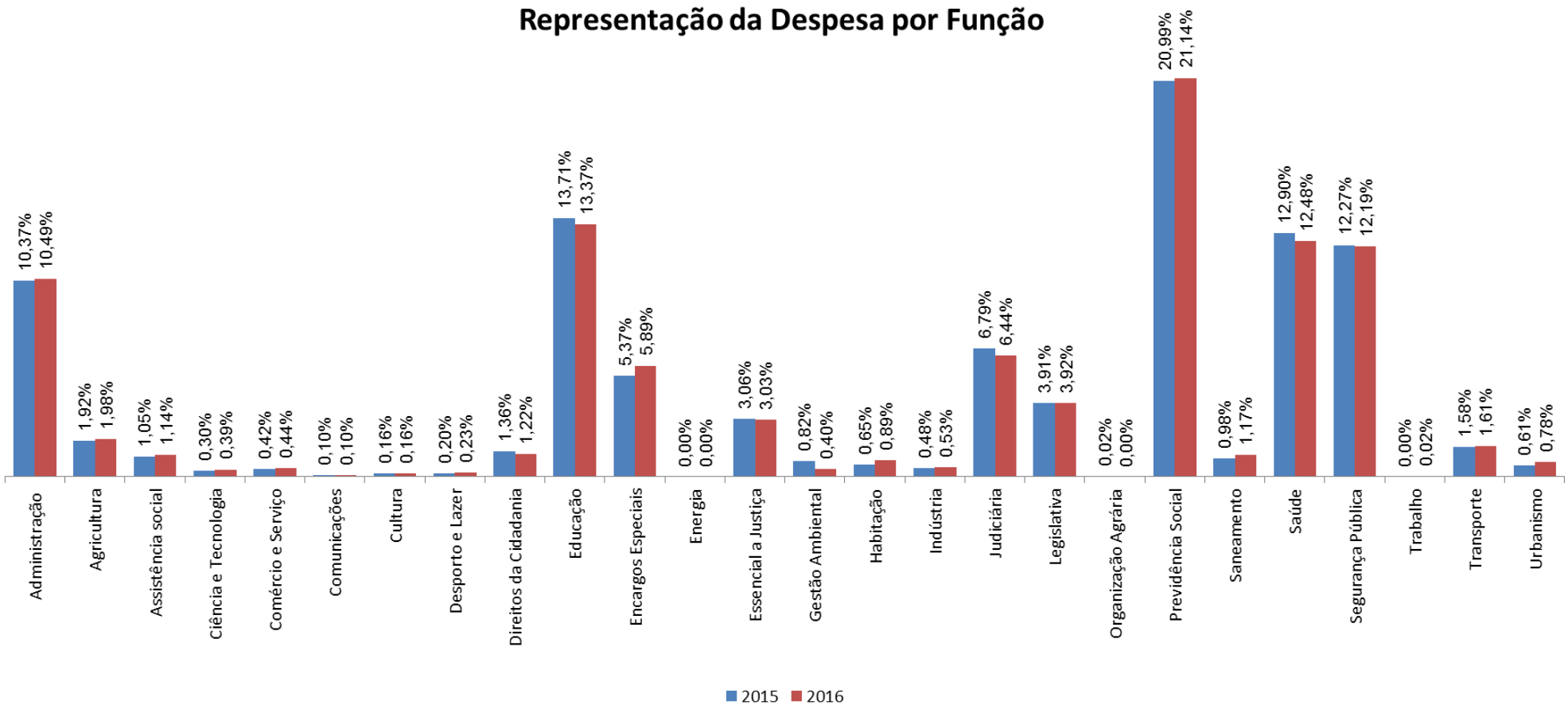

Na seqüência apresentam-se os gráficos da despesa realizada por Poder / Órgão e o seu comparativo nos exercícios de 2015 e 2016.

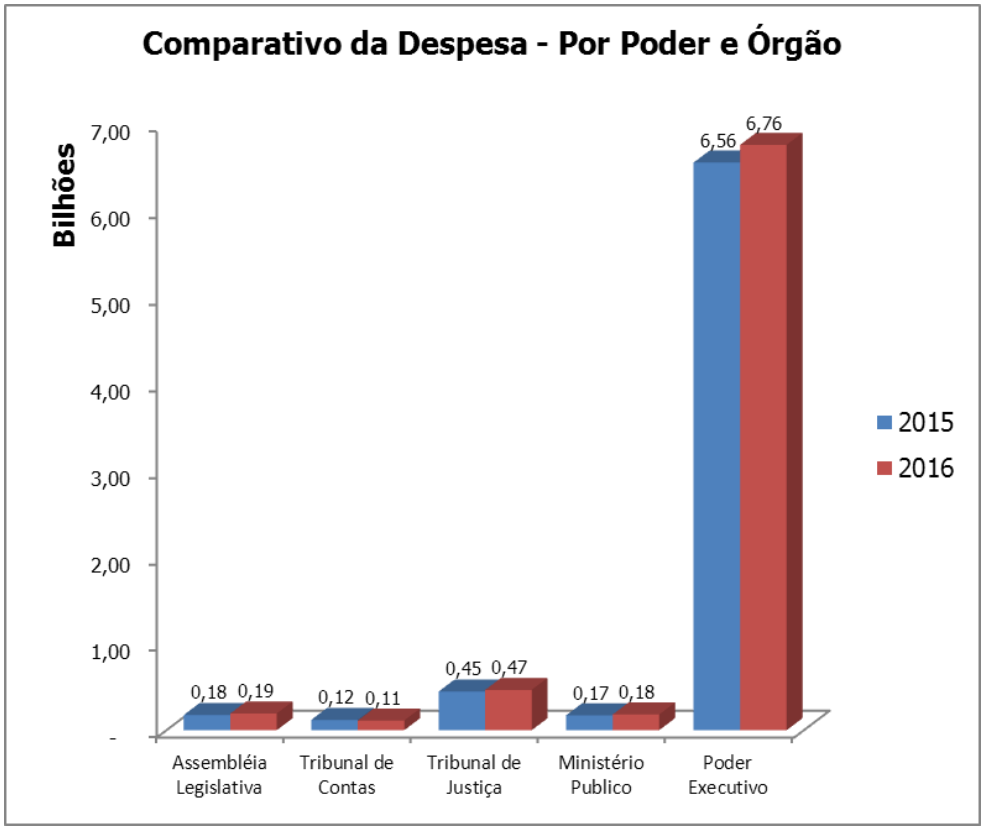

3.2.4.4 Despesas com Manutenção e Desenvolvimento do Ensino e do FUNDEB

A tabela a seguir apresenta um Demonstrativo da aplicação de recursos na Manutenção e Desenvolvimento do Ensino – MDE, no exercício 2016:

- Quadro I - a receita estabelecida pela Constituição Federal, em seu art. 212, como sendo a base de cálculo;

- Quadro II - os valores retidos ou repassados ao Fundo de Manutenção e Desenvolvimento da Educação Básica e Valorização do Magistério – FUNDEB, os valores efetivamente recebidos do citado fundo, apresentando, portanto, o

montante de recursos da educação redistribuídos aos Municípios (Perda com a redistribuição do FUNDEB);

- Quadro III - o detalhamento da despesa aplicada por nível de ensino; e,
- Quadro IV - um resumo da aplicação dos recursos em MDE, e o respectivo percentual alcançado no ano, que foi de 29,04%, cumprindo assim o mínimo exigido constitucionalmente que é de 25,00%.

DEMONSTRATIVO DA APLICAÇÃO DOS RECURSOS NA MANUTENÇÃO E DESENVOLVIMENTO DO ENSINO

I. Quadro de Demonstração da Receita Orçamentária Arrecadada

Receita Orçamentária Arrecadada	Valor
ICMS [1]	2.131.897.087,73
IPVA [1]	97.332.121,73
ITCMD	29.037.624,91
IRRF	383.478.120,73
Cota-Parte do FPE	3.574.607.320,38
Cota-Parte do IPI-Exportação [1]	987.009,90
Desoneração do ICMS (Lei Complementar nº 87/96)	3.663.416,28
Dívida Ativa do ICMS [1]	11.058.763,41
Dívida Ativa do IPVA [1]	342.257,67
Dívida Ativa dos demais impostos	79.627,90
Multas, Juros e Atualização Monetária do ICMS, inclusive de sua Dívida Ativa [1]	22.213.226,38
Multas, Juros e Atualização Monetária do IPVA, inclusive de sua Dívida Ativa [1]	2.204.559,56
Multas, Juros e Atualização Monetária dos demais impostos, inclusive de sua Dívida Ativa	869.157,00
TOTAL	**6.257.770.293,58**

Nota:
1 - o valor apresentado já deduz a transferência constitucional e legal aos Municipios:

II. Quadro de contribuição ao FUNDEB e redistribuição de sua receita ao Estado

▪ CONTRIBUIÇÃO PARA FORMAÇÃO DO FUNDEB	(A)	1.173.643.941,69
▪ RECEITA RECEBIDA DO FUNDEB	(B)	610.482.937,10
RECURSO DA EDUCAÇÃO CONSTITUCIONALMENTE REDISTRIBUIDO AOS MUNICÍPIOS	(C) = (A - B)	**563.161.004,59**

III. Quadro de Aplicação da Despesa

Despesas com MDE	Despesa Orçamentária	Restos a Pagar	Total da Despesa Aplicada
Educação Infantil	-	-	0,00
Ensino Fundamental	81.221.324,53	6.533.671,00	87.754.995,53
Ensino Médio	232.130.364,55	11.752.277,41	243.882.641,96
Ensino Superior	-	-	0,00
Demais Despesas consideradas na MDE	311.708.530,07	36.142,00	311.744.672,07
TOTAL (D)	**625.060.219,15**	**18.322.090,41**	**643.382.309,56**

IV. Quadro de Apuração da Aplicação na Manutenção e Desenvolvimento do Ensino

Total Despesa Aplicada (A + D)	1.817.026.251,25
Total da Receita Base de Cálculo	6.257.770.293,58
% TOTAL DE APLICAÇÃO	**29,04%**

Tabela 12 - Fonte - Demonstrativo da Aplicação dos Recursos na Manutenção e Desenvolvimento do Ensino.

De acordo com o anexo III da Resolução TC nº. 243/07, foi aplicada no ano de 2016, o percentual de 82,00% dos recursos destinados ao FUNDEB na remuneração dos profissionais da educação básica, conforme Demonstrativo Gerencial do FUNDEB em anexo.

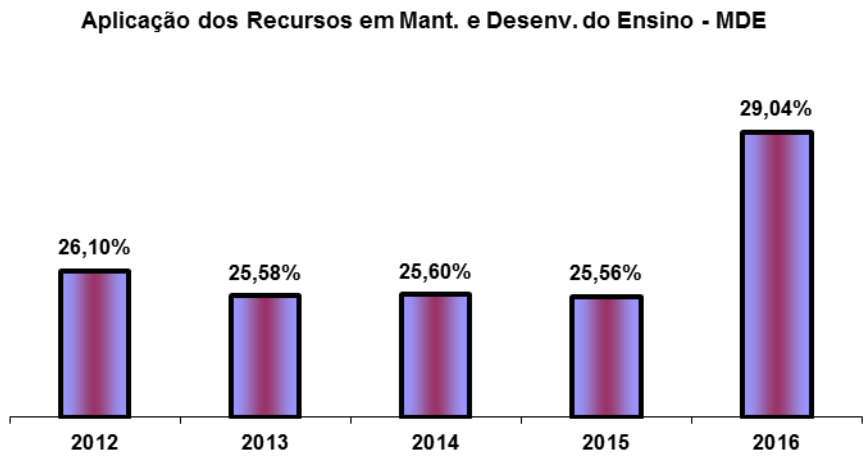

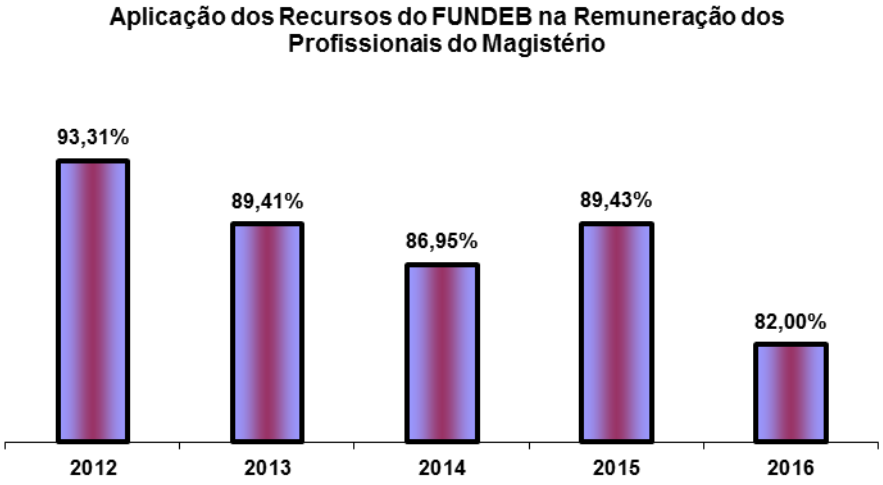

3.2.4.5 Despesas com Ações e Serviços Públicos de Saúde

De acordo com a Emenda Constitucional nº 29, de 13 de setembro de 2000, é obrigatória a aplicação de recursos mínimos do Governo Estadual para o financiamento das ações e serviços públicos de saúde. Do total das receitas arrecadadas de impostos e transferências, atendendo ao disposto estabelecido pelos incisos do art. 77 do Ato das Disposições Constitucionais Provisórias – ADCT da Constituição da República, deve ser aplicado o mínimo de 12,00% na saúde.

De acordo com a metodologia de cálculo adotada pelo Tribunal de Contas do Estado, através das Resoluções n.ºs 215/2002 e 232/2005, o Estado aplicou no exercício 2016, R$ 754.148.420,13 em ações e serviços públicos de Saúde, o que representou 12,05% de uma receita líquida de impostos e transferências, de R$ 6.257.770.293,58.

O quadro-resumo a seguir, mostra os dados de forma sucinta, os quais estão apresentados na forma do Anexo I da Resolução nº 283/2013 do TCE, elaborado pela Secretaria de Estado da Saúde, que discrimina, além da receita utilizada como base de cálculo, os dados da despesa aplicada no exercício 2015.

Orgão de Aplicação	Despesa Aplicada com Recursos Próprios	Restos a Pagar Quitados	Total da Despesa Aplicada
Fundo Estadual de Saúde	727.392.373,95	26.756.046,18	754.148.420,13
TOTAL	**727.392.373,95**	**26.756.046,18**	**754.148.420,13**

Tabela 13 - Fonte - Demonstr. dos Recursos Próprios Aplicados em Ações e Serviços de Saúde

Receita (Base de Cálculo)	**6.257.770.293,58**
Despesa Aplicada	**754.148.420,13**
% Aplicado	**12,05%**

Tabela 14

3.2.4.6 Despesa com Pessoal

A Despesa com Pessoal e Encargos que foi efetivamente realizada, demonstrada de forma sintética na tabela 18, no valor de R$ 4.888.923.114,57, está detalhada na tabela 15 e representa a despesa legalmente empenhada e liquidada no exercício 2016 da Administração Direta, incluídos os Poderes: Executivo, Legislativo, Judiciário, o Ministério Público e o Tribunal de Contas do Estado, como também a despesa com pessoal das Autarquias, Fundações, Fundos e Empresas Estatais Dependentes.

Desta forma, a tabela 15 detalha o total da Despesa com Pessoal, de acordo com a metodologia de apuração do art. 18 da LC nº 101/2000 (Lei de Responsabilidade Fiscal).

Demonstrativo Analítico da Despesa com Pessoal e Encargos CONSOLIDADO GERAL (Metodologia de apuração - Art. 18 da LC nº 101/2000)		
Elementos de Despesa com Pessoal (Grupo 31)	**R$**	**%**
Aposentadorias e Reformas	1.301.269.701,89	26,62%
Auxilio Transporte		0,00%
Contratação por Tempo Determinado Pessoal Civil	16.249.611,42	0,33%
Contribuições		0,00%
Despesas Exercícios Anteriores	65.385.051,41	1,34%
Indenizações e Restituições	0,00	0,00%
Indenizações Trabalhistas	16.204.407,90	0,33%
Obrigações Patronais	635.321.987,60	13,00%
Outras Despesas Pessoal Contratos Terceirização	1.700.807,75	0,03%
Outras Despesas Variáveis - Pessoal Civil	87.866.135,39	1,80%
Outras Despesas Variáveis - Pessoal Militar	1.041.477,31	0,02%
Outros Benefícios Assistenciais	0,00	0,00%
Outros Benefícios Previdenciários	0,00	0,00%
Pensões	332.007.760,26	6,79%
Ressarcimento Despesa Pessoal Requisitado	9.052.937,95	0,19%
Salário Família	0,00	0,00%
Sentenças Judiciais	2.430.862,05	0,05%
Vencimento e Vantagens Fixas - Pessoal Civil	2.004.281.740,66	41,00%
Vencimento e Vantagens Fixas - Pessoal Militar	416.110.632,98	8,51%
TOTAL GERAL DA DESPESA COM PESSOAL	**4.888.923.114,57**	**100,00%**

Tabela 15 - Fonte - i-Gesp

De acordo com os artigos 19, 20 e 22 da Lei Complementar nº 101/2000 (Lei de Responsabilidade Fiscal), o limite máximo e prudencial de comprometimento da Receita Corrente Líquida com Despesa de Pessoal e Encargos estão discriminados a seguir:

Poder/Órgão	Limite %	
	Máximo	Prudencial
Poder Executivo	49,00%	46,55%
Poder Legislativo	3,00%	2,85%
Assembléia	1,84%	1,75%
Tribunal de Contas	1,16%	1,10%
Poder Judiciário	6,00%	5,70%
Ministério Público	2,00%	1,90%
TOTAL	**60,00%**	**57,00%**

Tabela 16

A tabela 17 apresenta, de forma resumida, o Demonstrativo da Receita Corrente Líquida de 2016 conforme consta no Relatório de Gestão Fiscal de NOV – DEZ/2016.

Demonstrativo da Receita Corrente Líquida	
Receita Corrente Bruta	**9.143.992.037,20**
(-) Transferências Constitucionais e Legais	(840.289.849,54)
(-) Contrib. para o Plano de Previdência do Servidor	(334.043.006,95)
(-) Contrib. para o Custeio das Pensões Militares	(2.457.281,20)
(-) Compensão Financ. entre Regimes Previdência	(3.463.736,60)
(-) Dedução de Receita para formação do FUNDEB	(1.176.242.290,37)
RECEITA CORRENTE LÍQUIDA	**6.787.495.872,54**

Tabela 17 - Fonte - Anexo III do RREO do 6º Bim.

De acordo com os dados extraídos da Contabilidade Consolidada do Estado e da Portaria nº 574/2007 da Secretaria do Tesouro Nacional – STN / MF, que estabelece o modelo do Relatório de Gestão Fiscal, para a União, Estados e Municípios, a Despesa Total com Pessoal de Poder ou Órgão ficou assim representada:

Demonstrativo Total com Pessoal da Receita Corrente Líquida				
Poder/Órgão	**Despesa com Pessoal**	**Deduções (art.19 par. 1º LC 101)**	**Despesa com Pessoal Líquida**	**% da RCL**
Poder Executivo	**4.156.137.717,48**	**951.729.896,54**	**3.204.407.820,94**	**47,21%**
Poder Legislativo	**196.667.079,06**	**5.259.894,96**	**191.407.184,10**	**2,82%**
Assembléia	115.671.245,22	936.369,27	114.734.875,95	1,69%
Tribunal de Contas	80.995.833,84	4.323.525,69	76.672.308,15	1,13%
Poder Judiciário	**391.327.763,83**	**30.105.572,01**	**361.222.191,82**	**5,32%**
Ministério Público	**144.790.554,20**	**22.599.848,47**	**122.190.705,73**	**1,80%**
TOTAL	**4.888.923.114,57**	**1.009.695.211,98**	**3.879.227.902,59**	**57,15%**

Tabela 18 - Fonte - Anexo I do 3º Relatório de Gestão Fiscal, para dados do Poder Executivo; e i-Gesp para demais Órgãos.

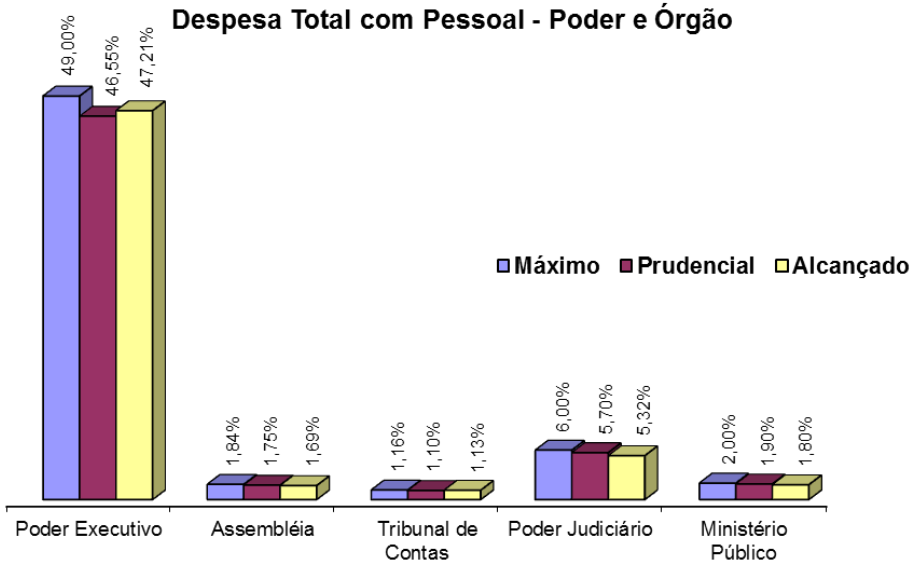

3.2.5 Resultado Orçamentário

Considerando que a receita arrecadada totalizou R$ 7.840.421.430,20, e que a despesa realizada foi de R$ 7.777.070.797,38, conclui-se que a gestão financeira decorrente da execução orçamentária resultou em um Superávit Financeiro de R$ 63.350.63,82.

Veja o resultado do exercício na tabela a seguir:

Resultado Financeiro decorrente da Execução Orçamentária	
Discriminação	**R$**
Receita Arrecadada	7.840.421.430,20
Despesa Realizada	7.777.070.797,38
Superávit Financeiro decorrente da Execução	**63.350.632,82**

Tabela 19 - Fonte - i-Gesp

3.3 GESTÃO FINANCEIRA

O resultado da gestão financeira é obtido através do Balanço Financeiro, que tem por objetivo demonstrar as receitas e despesas orçamentárias e os ingressos e saídas de natureza extra-orçamentária, que conjugados com os saldos existentes no início e no final do exercício, evidenciaram o resultado da gestão financeira:

Balanço Financeiro Sintético	
Especificação	**R$**
Disponibilidade Final em 2015	**666.590.436,23**
Receita	**37.337.987.805,17**
Ingressos oriundos da execução orçamentária	7.840.421.430,20
Operações financeiras extra-orçamentárias	29.497.566.374,97
Despesa	**37.334.098.157,41**
Dispêndio proveniente da execução orçamentária	7.777.070.797,38
Operações financeiras extra-orçamentárias	29.557.027.360,03
Disponibilidade Final em 2016	**670.480.083,99**

Tabela 20 - Fonte - i-Gesp

O resultado financeiro positivo em 2016, no montante de R$ 670.480.083,99, foi assegurado pelo superávit da execução orçamentária.

No campo financeiro o Estado conseguiu honrar com todos os compromissos rotineiros, como também, dispor de recursos financeiros para cobrir a totalidade dos restos a pagar inscritos em 31/12/2015, que foi de R$ 365.557.811,98.

O gráfico a seguir apresenta os resultados da gestão financeira nos últimos 5 (cinco) anos:

3.4 GESTÃO PATRIMONIAL

A Gestão Patrimonial tem por objetivo gerir e controlar o patrimônio das entidades, através da análise e acompanhamento dos fatos financeiros e/ou econômicos que afetam a situação patrimonial, subsidiando a tomada de decisão para otimizar recursos, reduzir gastos, diminuir o endividamento e, por meio de uma administração eficiente e eficaz, alcançar a valorização do patrimônio.

Os atos e fatos praticados pelo Governo são registrados e controlados, e para interpretação são utilizados basicamente dois instrumentos: o Balanço Patrimonial que evidencia, em uma determinada data, a posição do patrimônio (bens, direitos e obrigações) da entidade, e a Demonstração das Variações Patrimoniais que reflete as alterações sofridas pelo patrimônio durante um determinado período.

3.4.1 Balanço Patrimonial

O Balanço Patrimonial retrata a situação estática do Patrimônio do Estado, sob aspectos quantitativos compondo-se dos grupos de contas representadas na Tabela 21.

GOVERNO DO ESTADO DE SERGIPE
SECRETARIA DA FAZENDA
SUPERINTENDÊNCIA DE FINANÇAS PÚBLICAS

BALANÇO PATRIMONIAL

Exercício: 2016
R$1,00

ATIVO	Exercício Atual	Exercício Anterior
Ativo Circulante		
CAIXA E EQUIVALENTES DE CAIXA	606.744.289,95	616.214.441,45
CRÉDITOS A CURTO PRAZO	40.163.712,37	37.235.181,29
DEMAIS CRÉDITOS E VALORES A CURTO PRAZO	180.062.659,11	167.078.194,89
INVESTIMENTOS E APLICAÇÕES TEMPORÁRIAS A CURTO PRAZO	447.966.802,12	450.135.274,61
ESTOQUES	34.313.670,43	48.391.295,87
VARIAÇÕES PATRIMONIAIS DIMINUTIVAS PAGAS ANTECIPADAMENTE	1.654.038,15	1.428.529,95
Total do Ativo Circulante	**1.310.905.172,13**	**1.320.482.918,06**
Ativo Não Circulante		
ATIVO REALIZÁVEL A LONGO PRAZO	1.874.560.682,12	1.770.528.230,91
INVESTIMENTOS	1.856.071.312,70	1.644.364.189,95
IMOBILIZADO	2.075.126.121,52	1.863.669.338,99
INTANGÍVEL	3.490.717,73	2.849.484,91
Total do Ativo Não Circulante	**5.809.248.834,07**	**5.281.411.244,76**
TOTAL DO ATIVO	**7.120.154.006,20**	**6.601.894.162,82**

GOVERNO DO ESTADO DE SERGIPE
SECRETARIA DA FAZENDA
SUPERINTENDÊNCIA DE FINANÇAS PÚBLICAS

BALANÇO PATRIMONIAL

Exercício: 2016
R$1,00

PASSIVO E PATRIMÔNIO LÍQUIDO	Exercício Atual	Exercício Anterior
Passivo Circulante		
OBRIGAÇÕES TRABALHISTAS, PREVIDENCIÁRIAS E ASSISTENCIAIS A PAGAR A CURTO PRAZO	268.000.715,69	339.033.554,23
EMPRÉSTIMOS E FINANCIAMENTOS - CURTO PRAZO	12.814.246,38	35.016.566,19
FORNECEDORES E CONTAS A PAGAR A CURTO PRAZO	178.328.799,10	162.368.611,67
OBRIGAÇÕES FISCAIS A CURTO PRAZO	4.176.569,62	5.270.786,89
OBRIGAÇÕES DE REPARTIÇÃO A OUTROS ENTES	679.982,25	679.982,25
PROVISÕES A CURTO PRAZO	13.382.006,37	13.928.231,77
DEMAIS OBRIGAÇÕES A CURTO PRAZO	313.636.745,42	329.342.017,07
Total do Passivo Circulante	**791.019.064,83**	**885.629.760,07**
Passivo Não Circulante		
OBRIGAÇÕES TRABALHISTAS, PREVIDENCIÁRIAS E ASSISTENCIAIS A PAGAR A LONGO PRAZO	936.742.539,44	879.730.374,83
EMPRÉSTIMOS E FINANCIAMENTOS - LONGO PRAZO	2.866.137.944,24	3.000.783.778,71
FORNECEDORES A LONGO PRAZO	12.100.000,00	12.100.000,00
OBRIGAÇÕES FISCAIS A LONGO PRAZO	59.572.471,53	63.858.236,79
Total do Passivo Não Circulante	**3.874.552.955,21**	**3.956.472.389,33**
Patrimônio Líquido		
PATRIMÔNIO SOCIAL E CAPITAL SOCIAL	1.229.890.631,48	1.196.818.145,66
RESERVAS DE CAPITAL	40.662.403,88	50.072.021,32
RESERVAS DE LUCROS	4.218.766,65	4.218.766,65
DEMAIS RESERVAS	206.227.872,74	205.560.452,76
RESULTADOS ACUMULADOS	974.592.311,41	303.132.637,03
Total do Patrimônio Líquido	**2.454.581.986,16**	**1.759.792.023,42**
TOTAL DO PASSIVO E PATRIMÔNIO LÍQUIDO	**7.120.154.006,20**	**6.601.894.162,82**

GOVERNO DO ESTADO DE SERGIPE

QUADRO DOS ATIVOS E PASSIVOS FINANCEIROS E PERMANENTES (Lei nº 4.320/1964)

Exercício: 2016

	Exercício Atual	Exercício Anterior
Ativo		
Ativo Financeiro	1.156.461.055,80	1.145.237.977,63
Ativo Permanente	5.963.692.950,40	5.456.656.185,19
Total do Ativo	**7.120.154.006,20**	**6.601.894.162,82**
Passivo		
Passivo Financeiro	517.616.123,84	614.829.876,71
Passivo Permanente	4.147.955.896,20	4.227.272.262,69
Total do Passivo	**4.665.572.020,04**	**4.842.102.139,40**
SALDO PATRIMONIAL	**2.454.581.986,16**	**1.759.792.023,42**

GOVERNO DO ESTADO DE SERGIPE
SECRETARIA DA FAZENDA

Exercício: 2016

QUADRO DAS CONTAS DE COMPENSAÇÃO (Lei nº 4.320/1964)

R$1,00

	Exercício Atual	Exercício Anterior
ATOS POTENCIAIS ATIVOS		
DIREITOS CONVENIADOS E OUTROS INSTRUMENTOS CONGÊNERES	1.981.377.131,92	1.852.313.418,44
DIREITOS CONTRATUAIS	1.345.313.409,91	320.907.597,37
OUTROS ATOS POTENCIAIS PASSIVOS	61.479.965.721,24	61.479.965.721,24
TOTAL DO ATOS POTENCIAIS ATIVOS	**64.806.656.263,07**	**63.653.186.737,05**
ATOS POTENCIAIS PASSIVO		
EXECUÇÃO DE DIREITOS CONVENIADOS E OUTROS INSTRUMENTOS	1.981.377.131,92	1.852.313.418,44
EXECUÇÃO DE DIREITOS CONTRATUAIS	1.345.313.409,91	320.907.597,37
EXECUÇÃO DE OUTROS ATOS POTENCIAIS PASSIVOS	61.479.965.721,24	61.479.965.721,24
TOTAL DO ATOS POTENCIAIS PASSIVO	**64.806.656.263,07**	**63.653.186.737,05**

Tabela 21 – Fonte i-Gesp – Exercício 2015

Os dados apresentados no Balanço Patrimonial exigem alguns comentários:

a) os itens do Ativo Permanente não sofreram reavaliação conforme parágrafo 3º, artigo 106 da Lei Federal nº 4.320/64, ao passo que os créditos da Dívida Ativa sofreram correção pela variação da UFP – Unidade Fiscal Padrão do Estado de Sergipe. No que se refere ao item "Participação Societária do Estado", os valores apresentados são nominais, tendo sido acrescidos ao inicial de 2015, o valor do aporte do Estado e o ganho no investimento no exercício, e deduzida a perda no exercício com investimento, pela equivalência patrimonial;

b) a imobilização do patrimônio público tem particularidades, uma vez que determinados bens não são passíveis de inventário ou de registros contábeis. São os chamados "bens de uso comum do povo", que compreendem as estradas, praças, ruas, etc, mas que tem contrapartida em financiamentos;

c) quanto ao Passivo Permanente, os valores relativos à Dívida Fundada Interna foram corrigidos pela UFP, TR, IGP-M e IGP-DI, e os da Dívida Fundada Externa, pela variação do dólar, tudo de acordo com cláusulas contratuais.

3.4.2 Patrimônio Financeiro

O Patrimônio Financeiro é representado pela diferença entre o Ativo Financeiro e o Passivo Financeiro, que no exercício de 2016, considerando um Ativo Financeiro de R$ 1.156.461.055,80, e um Passivo Financeiro de R$ 517.616.123,84 , culminou numa posição líquida final de Superávit Financeiro de R$ 638.844.931,96 (Ver Tabela 21).

3.4.3 Patrimônio Permanente

O Patrimônio Permanente, que significa a diferença entre o Ativo Permanente no valor de R$ 5.963.692.950,40 e o Passivo Permanente no valor de R$ 4.147.955.896,20 em 2016, redundou numa posição líquida final de Superávit Permanente no valor de R$ 1.815.737.054,20, também apresentado na tabela 21.

O Superávit Financeiro somado ao Superávit Permanente representa o Ativo Real Líquido de R$ 2.454.581.986,16, também calculado pela diferença entre o Ativo Real e o Passivo Real.

A tabela 22 a seguir apresenta um Demonstrativo da participação societária do Estado no capital de Empresas Públicas e Sociedades de Economia Mista, como também, outras participações do Estado.

DEMONSTRATIVO DA PARTICIPAÇÃO SOCIETÁRIA DO ESTADO
2016

ESPECIFICAÇÃO	SALDO INICIAL EXERCICIO 2016 (1)	APORTE DO ESTADO NO EXERCÍCIO (2)	TOTAL DE INVESTIMENTOS (3 = 1 + 2)	EQUIVALÊNCIA PATRIMONIAL: GANHO NO INVESTIMENTO EQUIVALÊNCIA PATIMONIAL (4)	EQUIVALÊNCIA PATRIMONIAL: PERDA NO INVESTIMENTO EQUIVALÊNCIA PATRIMONIAL (5)	MOVIMENTAÇÃO DA CONTA DESINCORPORAÇÃO DE PARTICIPAÇÃO SOCIETÁRIA (6)	OUTROS INVESTIMENTOSS (7)	SALDO FINAL 2016 (8 =3+4-5+6+7)
EMPRESAS ESTATAIS DEPENDENTES (I = A	**-**	**-**	**-**	**23.476.104,89**	**4.484.439,28**	**(18.991.665,61)**	**-**	**-**
AÇÕES ORDINÁRIAS (A)	**-**	**-**	**-**	**23.476.104,89**	**4.484.439,28**	**(18.991.665,61)**	**-**	**-**
CODISE - Cia. Desenv. Ind. Rec. Min. Sergipe	218.754.122,00	-	218.754.122,00	-	3.896.372,00			**214.857.750,00**
EMSETUR- Empresa Sergipana de Turismo	12.143.467,61	-	12.143.467,61	791.577,34				**12.935.044,95**
PRONESE - Emp.de Desenv.Sustentável de Sergipe	(836.631,42)	-	(836.631,42)	-	77.639,54			**(914.270,96)**
EMGETIS - Empresa Sergipana de Tecnologia da Informação	(5.764.200,17)	-	(5.764.200,17)	-	510.427,74			**(6.274.627,91)**
COHIDRO - Cia de Des. Resursos Hídricos e Irrigação de Sergipe	21.329.071,60	-	21.329.071,60	146.202,56				**21.475.274,16**
EMDAGRO - Empresa de Desenvolvimento Agrário de Sergipe	(10.104.909,74)	-	(10.104.909,74)	698.430,72				**(9.406.479,02)**
CEHOP	115.786.148,43	-	115.786.148,43	21.839.894,27	-			**137.626.042,70**
(-) Desincorporação de Participação Societária	(351.307.068,31)		(351.307.068,31)			(18.991.665,61)		**(370.298.733,92)**
EMPRESAS ESTATAIS NÃO DEPENDENTES (II = B + C)	**1.478.288.202,84**	**37.324.013,42**	**1.515.612.216,26**	**138.361.925,94**	**3.177.005,88**	**-**	**-**	**1.650.797.136,32**
AÇÕES ORDINÁRIAS (B)	**1.151.800.139,02**	**37.324.013,42**	**1.189.124.152,44**	**96.049.663,97**	**3.177.005,88**	**-**	**-**	**1.281.996.810,53**
SERGÁS - Empresa Sergipana de Gás S/A	6.751.481,07	-	6.751.481,07	1.004.368,81				**7.755.849,88**
BANESE - Banco do Estado de Sergipe	134.870.320,11	-	134.870.320,11	21.739.099,89	-			**156.609.420,00**
DESO - Cia.de Saneamento de Sergipe	999.629.731,96	**37.324.013,42**	1.036.953.745,38	73.306.195,27	-			**1.110.259.940,65**
SEGRASE - Serviços Gráficos de Sergipe	10.548.605,88	-	10.548.605,88	-	3.177.005,88			**7.371.600,00**
AÇÕES PREFERENCIAIS (C)	**326.488.063,82**	**-**	**326.488.063,82**	**42.312.261,97**	**-**	**-**	**-**	**368.800.325,79**
BANESE - Banco do Estado de Sergipe	124.495.326,78	-	124.495.326,78	19.479.796,24				**143.975.123,02**
DESO - Cia.de Saneamento de Sergipe	201.992.737,04	-	201.992.737,04	22.832.465,73				**224.825.202,77**
TOTAL DAS EMPRESAS ESTATAIS (III = D + E + F)	**166.075.987,11**	**-**	**166.075.987,11**	**-**	**-**	**-**	**39.198.189,27**	**205.274.176,38**
AÇÕES ORDINÁRIAS (D)	**12.121,71**	**-**	**12.121,71**	**-**	**-**	**-**	**-**	**12.121,71**
Cia. Ind.de Turismo de Salgado	2,03	-	2,03	-	-			**2,03**
TELEBRASÍLIA - Telecomunicações de Brasília S/a	11.892,48	-	11.892,48	-	-			**11.892,48**
TELERGIPE - Telecominicações de sergipe S/A	0,01	-	0,01	-	-			**0,01**
BNB - Banco do Nordeste do Brasil	227,19	-	227,19	-	-			**227,19**
AÇÕES PREFERENCIAIS (E)	**27,45**	**-**	**27,45**	**-**	**-**	**-**	**-**	**27,45**
CHESF - Cia. Hidrelétrica do São Francisco	27,45		27,45	-	-			**27,45**
TÍTULOS DIVERSOS (F)	**166.063.837,95**	**-**	**166.063.837,95**	**-**	**-**	**-**	**39.198.189,27**	**205.262.027,22**
Iate Clube de Aracaju	855,68	-	855,68	-	-			**855,68**
Outras Participações	166.062.982,27	-	166.062.982,27	-	-		**39.198.189,27**	**205.261.171,54**
Total de Outras Participações (IV =III)	**166.075.987,11**	**-**	**166.075.987,11**	**-**	**-**	**-**	**39.198.189,27**	**205.274.176,38**
TOTAL GERAL (V = I + II +IV)	**1.644.364.189,95**	**37.324.013,42**	**1.681.688.203,37**	**161.838.030,83**	**7.661.445,16**	**(18.991.665,61)**	**39.198.189,27**	**1.856.071.312,70**

Tabela 22 - Fonte i-Gesp

A seguir apresentamos o Demonstrativo da conta "Créditos".

DEMONSTRATIVO
"CRÉDITOS DO ESTADO"
EXERCÍCIO / 2016

TOTAL "CRÉDITOS DO ESTADO"	**2.057.462.211,98**
TOTAL DA DÍVIDA ATIVA (TRIBUTÁRIA + NÃO TRIBUTÁRIA)	**6.613.510.480,60**
TRIBUTÁRIA, referente aos exercícios:	**6.601.212.637,29**
1989	13.214.848,54
1990	15.737.217,96
1991	10.489.606,06
1992	79.672.303,45
1993	89.504.917,24
1994	115.581.828,70
1995	138.308.758,67
1996	211.301.639,28
1997	307.032.008,68
1998	151.508.173,70
1999	116.914.560,91
2000	143.354.674,91
2001	164.180.937,52
2002	404.479.541,43
2003	121.671.120,90
2004	441.205.502,91
2005	250.440.854,03
2006	295.913.924,29
2007	412.673.010,42
2008	268.311.899,16
2009	297.261.516,94
2010	148.618.311,55
2011	245.122.055,19
2012	216.712.188,88
2013	295.670.005,82
2014	211.897.312,95
2015	855.878.197,68
2016	578.555.719,52
NAO TRIBUTARIA	**12.297.843,31**
DIVIDA ATIVA RPPS	10.667.206,14
SEC. DE EST.DE DESENV. ECONOMICO, CIENCIA E TECN. E DO TURISMO	1.630.637,17
(-) PROVISAO PARA PERDA DA DIVIDA ATIVA	**(6.548.547.403,31)**
SALDO 31/12/2016 (DIVIDA ATIVA - LIQUIDA)	**64.963.077,29**
EMPRESTIMO CUMPULSORIO	
DEB. COMPULS. S/ COMBUSTÍVEIS	7.580.965,16
OUTROS DEPÓSITOS CUMPULSÓRIOS	440.215,28
SALDO EM 31/12/2016 (EMPRESTIMO COMPULSORIO)	**8.021.180,44**
DEMONSTRATIVO DA CONTA "EMPRESTIMOS E FINANCIAMENTOS"	
FINANCIAMENTOS CONCEDIDOS	131.475.901,81
SALDO EM 31/12/2016 (EMPRESTIMOS E FIANCIAMENTOS)	**131.475.901,81**
DEMONSTRATIVO DA CONTA "OUTROS CREDITOS"	
OUTROS CREDITOS	1.853.002.052,44
SALDO EM 31/12/2016 (OUTROS CREDITOS)	**1.853.002.052,44**

Demonstrativo C-18

Nota: Demonstrativo atualizado para atender a implementação do PCASP em 2015 e o novo formato de apresnentação do Balanço Patrimonial.

A seguir apresentamos o Demonstrativo das Contas "Bens Móveis e Imóveis e Intangíveis".

DEMONSTRATIVO CONTA BENS "IMÓVEIS, MÓVEIS E INTANGÍVEIS"	
NATUREZA	SALDO EM 31/12/2016
BENS IMÓVEIS, MÓVEIS E INTANGÍVEIS	**2.078.616.839,25**
BENS IMÓVEIS	**1.312.612.971,73**
BENS IMÓVEIS DE USO DA ADMINISTRAÇÃO	1.327.842,09
EDIFICAÇÕES EM GERAL	438.832.762,33
TERRENOS SEM EDIFICAÇÕES	222.180.116,11
BENS IMÓVEIS DE USO DA ADMINISTRAÇÃO A CLASSIFICAR	7.168.268,51
BENS IMÓVEIS - OBRAS EM ANDAMENTO	270.883.971,97
ESTUDOS E PROJETOS	8.084.379,40
BENS IMÓVEIS - OBRAS EM ANDAMENTO A CLASSIFICAR	250.718.294,50
BENS IMÓVEIS DE USO COMUM DO POVO	78.396.294,12
BENS IMÓVEIS DE USO COMUM DO POVO A CLASSIFICAR	520.294,03
INSTALAÇÕES	14.396.638,70
TERRENOS COM EDIFICAÇÕES - REGISTRADOS NO SGP	16.825.814,61
BENS IMÓVEIS - OBRAS EM ANDAMENTO - REGISTRADOS NO SGP	330.866,57
BENS IMÓVEIS A ALIENAR	0,00
BENS IMÓVEIS - OBRAS EM ANDAMENTO - REGISTRADOS NO SGP	2.947.428,79
BENS MÓVEIS	**852.511.430,29**
OUTROS BENS MÓVEIS - REGISTRADOS NO SGP	98.928,96
BENS MÓVEIS A ALIENAR - VALOR LÍQUIDO	0,00
MÁQUINAS, APARELHOS, EQUIPAMENTOS E FERRAMENTAS	390.398.829,01
MÓVEIS E UTENSÍLIOS	136.340.229,39
ARMAMENTOS	2.656.382,77
MATERIAIS CULTURAIS, EDUCACIONAIS E DE COMUNICAÇÃO	23.989.036,79
COLEÇÕES E MATERIAIS BIBLIOGRÁFICOS	553.879,23
VEÍCULOS	196.632.609,56
BENS DE INFORMÁTICA	57.031.218,60

Tabela 24 - Continua

Continuação Tabela 24

DEMONSTRATIVO CONTA BENS "IMÓVEIS, MÓVEIS E INTANGÍVEIS"	
NATUREZA	SALDO EM 31/12/2016
OBRAS DE ARTE E PEÇAS PARA EXPOSIÇÃO	1.895.548,69
BENS MÓVEIS EM ANDAMENTO	0,00
SEMOVENTES E EQUIPAMENTOS DE MONTARIA	435.579,82
OUTROS BENS MÓVEIS	42.461.514,63
BENS MÓVEIS	17.672,84
BENS INTANGÍVEIS	**4.631.217,27**
SOFTWARES EM USO	174.869,60
SOFTWARE - AQUISIÇÃO	452.216,89
DIREITOS SOBRE RECURSOS NATURAIS	8.139,27
CONCESSÃO DIREITO DE USO SOFTWARE	3.971.637,93
CONCESSAO DE DIREITO DE USO DE COMUNICACAO	23.375,15
OUTROS DIREITOS - BENS INTANGÍVEIS	978,43
DEPRECIAÇÕES, AMORTIZAÇÕES E EXAUSTÕES	**(91.138.780,04)**
*(-) DEPRECIAÇÃO ACUMULADA DE BENS MÓVEIS	-87.566.165,17
*(-) DEPRECIAÇÃO ACUMULADA DE BENS IMÓVEIS	-2.074.559,91
*(-) EXAUSTÃO ACUMULADA DE BENS MÓVEIS	-57.660,00
*(-) AMORTIZAÇÃO ACUMULADA DE BENS MÓVEIS	-299.895,42
*(-) AMORTIZAÇÃO ACUMULADA DE BENS IMÓVEIS	0,00
*(-) AMORTIZAÇÃO ACUMULADA - SOFTWARES	-1.140.499,54

Tabela 24 - Fonte i-Gesp

A tabela 25 apresenta um Demonstrativo da Dívida Fundada Interna e Externa.

Demonstrativo da Dívida Fundada							
Tipo da Dívida	Saldo em 31/12/2015	Movimento do Exercício 2016 (em R$)					Saldo em 31/12/2016
		Operações de Crédito	Correção Monetária/ Cambial	Incorporação	Desincorporação	Amortização (Resgate)	
	(A)	(B)	(C)	(D)	(E)	(F)	(G=A+B+C+D-E-F)
Fundada Interna *	2.399.655.524,70	53.079.665,47	86.524.704,43	-	-	217.712.677,35	2.321.547.217,25
Fundada Externa	712.300.113,82	70.354.936,76	- 119.230.412,70	-	-	13.598.275,42	649.826.362,46
TOTAL	**3.111.955.638,52**	**123.434.602,23**	**- 32.705.708,27**	**-**	**-**	**231.310.952,77**	**2.971.373.579,71**

Tabela 25 - Fonte - i-Gesp

*Nota: Incluído o valor dos Parcelamentos.

3.4.4 Variações Patrimoniais

O Demonstrativo das Variações Patrimoniais apresentado na tabela 26 evidencia as alterações verificadas no patrimônio, resultantes ou independentes da execução orçamentária, e indica o resultado patrimonial do exercício, representado por um Déficit de R$ 1.362.886,92.

DEMONSTRAÇÃO DAS VARIAÇOES PATRIMONIAIS SINTÉTICO			
VARIAÇÕES PATRIMONIAIS AUMENTATIVAS (I)	**R$**	**VARIAÇÕES PATRIMONIAIS DIMINUTIVAS (II)**	**R$**
IMPOSTOS, TAXAS E CONTRIBUIÇÕES DE MELHORIA	2.334.987.213,53	PESSOAL E ENCARGOS	3.313.500.576,14
CONTRIBUIÇÕES	1.008.783.767,54	BENEFICIOS PREVIDENCIARIOS E ASSISTENCIAIS	1.655.301.060,26
EXPLORAÇÃO E VENDAS DE BENS, SERVIÇOS E DIREITOS	169.949.706,83	USO DE BENS, SERVIÇOS E CONSUMO DE CAPITAL FIXO	1.548.748.033,15
VARIACOES PATRIMONIAIS AUMENTATIVAS FINANCEIRAS	1.048.092.572,31	VARIAÇÕES PATRIMONIAIS DIMINUTIVAS FINANCEIRAS	402.895.224,87
TRANSFERENCIAS E DELEGACOES RECEBIDAS	10.335.633.878,10	TRANSFERENCIAS E DELEGAÇÕES CONCEDIDAS	6.717.499.715,51
VAL E GANHOS COM ATIVOS E DESINCORP DE PASSIVOS	92.362.220,84	DESVAL E PERDAS DE ATIVOS E INCORP DE PASSIVOS	476.798.906,44
OUTRAS VARIAÇÕES PATRIMONIAIS AUMENTATIVAS	651.531.833,26	CUSTO DAS MERCS E PRODS VEND, E DOS S.	72.559.352,36
		OUTRAS VARIAÇÕES PATRIMONIAIS DIMINUTIVAS	1.455.401.210,60
SUB - TOTAL	**15.641.341.192,41**	**SUB - TOTAL**	**15.642.704.079,33**
RESULTADO PATRIMONIAL DO PERIODO (III) = (I-II)			**-1.362.886,92**
TOTAL	**15.641.341.192,41**		**15.641.341.192,41**

Tabela 26 - Fonte i-Gesp

A tabela 27 apresenta um Demonstrativo da origem do Resultado Patrimonial, caracterizado por um Deficit no ano de R$ 1.362.886,92.

DEMONSTRATIVO DA ORIGEM DO RESULTADO PATRIMONIAL	
VARIAÇÕES PATRIMONIAIS AUMENTATIVAS (I)	15.641.341.192,41
VARIAÇÕES PATRIMONIAIS DIMINUTIVAS (II)	15.642.704.079,33
RESULTADO PATRIMONIAL DO PERIODO (III) = (I-II)	**(1.362.886,92)**

Tabela 27 - Fonte i-Gesp

O Deficit Patrimonial do Exercício, no valor de R$ 1.362.886,92, somado ao Ativo Real Líquido do exercício de 2015 no valor de R$ 1.759.792.023,42, acrescido das demais movimentações do Patrimônio Líquido no valor de R$ 696.152.849,66, apresenta o Ativo Real Líquido em 2016 de R$ 2.454.581.986,16, conforme demonstrado no Balanço Patrimonial, apresentado na Tabela 21.

3.5 GESTÃO DA DÍVIDA PÚBLICA

A tabela 28 a seguir apresenta Demonstrativo do Serviço da Dívida Pública interna e externa, no exercício de 2016.

Demonstrativo do Serviço da Dívida Pública			
Tipo da Dívida	**Serviço da Dívida (Valor Pago em R$)**		
	Amortização	**Encargos**	**Total**
Fundada Interna *	217.712.677,35	122.396.764,26	340.109.441,61
Fundada Externa	13.598.275,42	26.169.049,06	39.767.324,48
TOTAL	**231.310.952,77**	**148.565.813,32**	**379.876.766,09**

Tabela 28 - Fonte - i-Gesp

* Nota - Incluído o valor dos parcelamentos.

O montante que o Estado pagou em 2016, de amortização e encargos da Dívida, representou 5,60% da Receita Corrente Líquida de R$ 6.787.495.872,54.

Abaixo apresenta-se o gráfico do montante das amortizações e encargos da dívida nos últimos cinco anos.

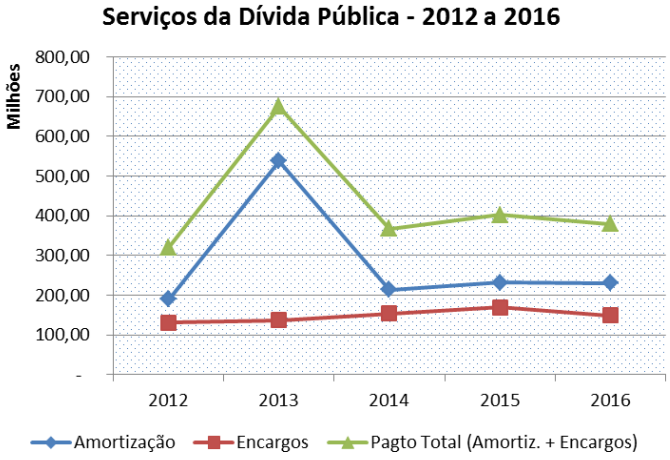

No ano de 2016, o Governo do Estado de Sergipe honrou todos os seus compromissos de pagamento da Dívida Fundada Interna e Externa.

Conforme apresentado na tabela 29, o saldo da Dívida Pública em 31/12/2016, corresponde ao percentual de 43,78% em relação a Receita Corrente Líquida a saber:

Tipo da Dívida	Saldo em 31/12/2016 R$
Fundada Interna *	2.321.547.217,25
Fundada Externa	649.826.362,46
TOTAL	**2.971.373.579,71**

Tabela 29 - Fonte - i-Gesp

***Nota: Incluído o valor dos Parcelamentos: R$ 111.118.816,46**

No que se refere à quitação de precatórios, os mesmos estão sendo quitados pelo Tribunal de Justiça do Estado, em estrito cumprimento ao preceito constitucional insculpido no § 1º do art. 100, da Carta Magna.

Ano	Saldo Inicial	Atualização	Ajustes	Inscrições	Pagamento	Baixados	Saldo Final
2015	729.986.762,89	93.313.863,57	194.367,09	55.539.330,64	21.087.787,84	12.107.183,13	845.839.353,22
2016	845.839.353,22	82.716.247,60	-	20.606.552,46	44.665.826,00	-	904.496.327,28

Tabela 30

3.6 DO PROGRAMA DE REESTRUTURAÇÃO E AJUSTE FISCAL

Em 2016, o resultado primário fixado no programa foi de R$ (318) milhões, sendo cumprida a meta com a efetivação do Resultado Primário de R$ 207 milhões, com uma folga de aproximadamente R$ 525 milhões.

Em síntese foram cumpridas as metas 1 (estoque da dívida em relação à Receita Líquida Real), meta 2 (resultado primário), meta 3 (despesa com funcionário público), meta 4 (receita própria), meta 5 (outras despesas correntes) e meta 6 (despesa com investimentos e inversões com relação a receita líquida real) em sua totalidade.

3.7 A LEI DE RESPONSABILIDADE FISCAL

A política adotada pelo Governo do Estado foi embasada na Responsabilidade Fiscal, que permitiu o cumprimento de todos os seus compromissos, apesar da crise que afetou a principal fonte de arrecadação do Estado, o Fundo de Participação – FPE.

Em 2016 o Estado continuou adotando medidas austeras principalmente na diminuição da despesa corrente, proporcionando os investimentos estruturantes no respectivo exercício.

De acordo com o 6º Relatório Resumido da Execução Orçamentária – RREO e com o 3º Relatório de Gestão Fiscal - RGF, o Estado apresentou em 2016 os seguintes resultados:

1. O resultado da execução orçamentária, diferença entre a Receita e a Despesa orçamentária, foi de R$ 63.350.632,82;

2. Resultado Previdenciário foi R$ (671.016.888,39). Cabe ressaltar que o resultado apurado no ano não afetou a situação financeira do RPPS, uma vez que o saldo financeiro em 31/12/2016 foi de R$ 433.721.394,98, e que o Estado aportou financeiramente o valor de R$ 954.553.206,14;

3. Resultado Nominal do exercício de 2016 importou em R$ - 336.579.772,93, enquanto a previsão na LDO para o exercício era de R$ R$ 37.435.000,00.

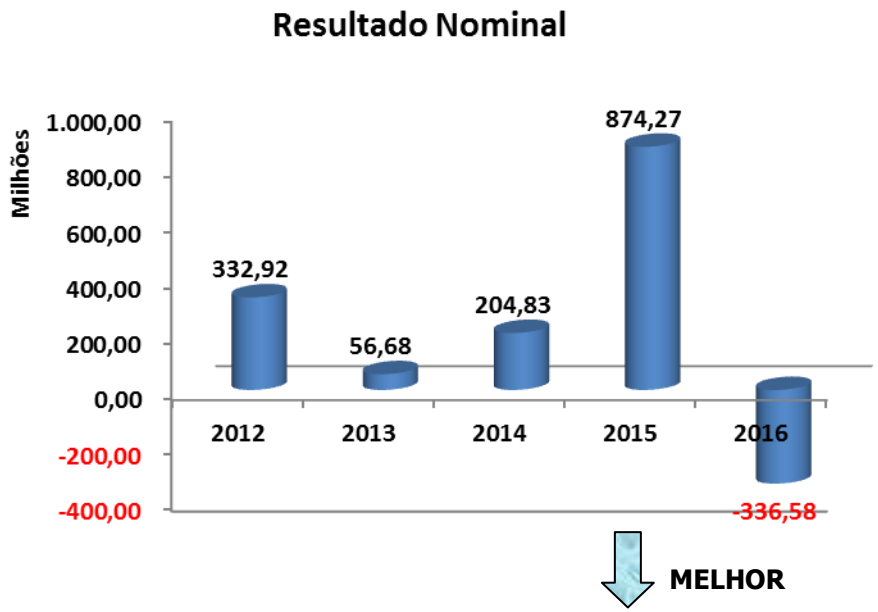

4. A Dívida Fiscal Líquida do Estado diminui em R$ 336.579.772,93. Tal valor é identificado através da comparação da Dívida Fiscal Líquida do Estado no exercício de 2015, que apresentou um valor de R$ 3.446.721.238,33, comparado com o montante da respectiva dívida no exercício de 2016, que corresponde a R$ 3.110.141.465,40;

5. O Resultado Primário foi de R$ 259.137.793,32. Tinha sido previsto na LDO o valor de R$ 41.664.000,00. Este resultado é decorrente da realização de despesas com recursos da Operação de Crédito bem como àquelas realizadas com saldo financeiro de exercício anterior;

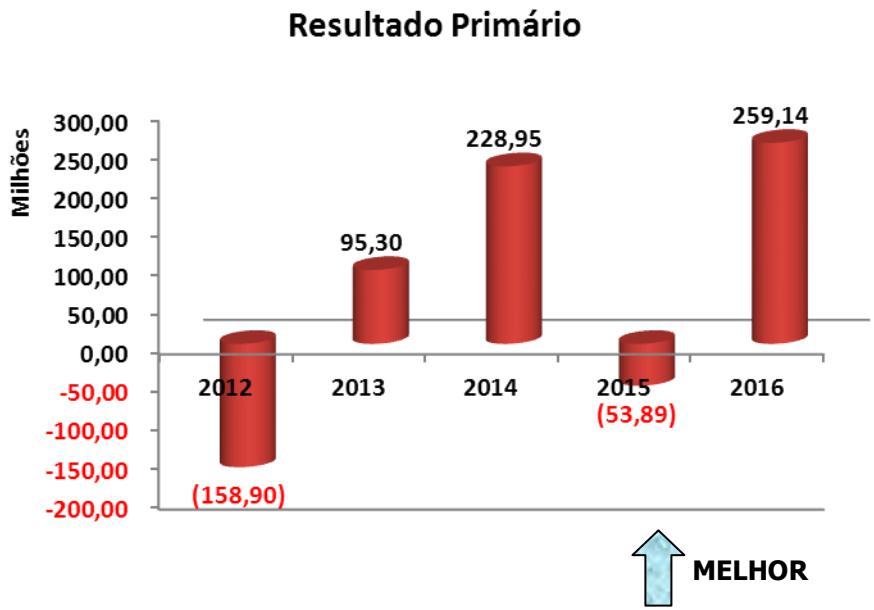

6. A aplicação em despesa com Ações e Serviços Públicos de Saúde – 12,15%, acima, portanto, do limite mínimo exigido constitucionalmente que é de 12%;

7. A Despesa com Pessoal em relação à Receita Corrente Líquida do exercício de 2016 apresenta-se na seguinte configuração: o Poder Executivo despendeu 47,21%, estando abaixo do limite máximo que é de 49,00%; o Poder Judiciário atendeu ao que determina a LRF apresentando um percentual de 5,32%, abaixo do limite prudencial; o Ministério Público comprometeu o percentual de 1,80%, estando abaixo do limite máximo de 2,00%; e, de acordo com os dados extraídos da Contabilidade Consolidada do Estado e segundo a metodologia da Portaria nº 249/2010 da STN / MF, que estabelece o Relatório de Gestão Fiscal para a União, Estados, Distrito Federal e Municípios, o Poder Legislativo alcançou o percentual de 2,84%, inferior ao limite máximo que é de 3,00%.

No que se refere aos Relatórios da Execução Orçamentária (bimestral) e da Gestão Fiscal (quadrimestral), os mesmos foram publicados no Diário Oficial do Estado, no site da SEFAZ na Internet e encaminhados ao Tribunal de Contas do Estado e à STN / MF.

Em atenção ao parágrafo 4º, do artigo 9º, da LRF, o Governo do Estado apresentou à Assembleia Legislativa, em audiências públicas, a avaliação dos resultados e metas fiscais alcançadas, após o encerramento de cada quadrimestre.

3.8 CONCLUSÃO

O conteúdo apresentado retrata através da contabilidade as contas anuais do Estado de Sergipe, na qual o Governo Estadual, fazendo uma administração pública consciente de suas atribuições, buscou alcançar os equilíbrios orçamentário e financeiro, cumprindo as leis que regem o funcionamento da administração pública em geral, de modo a cumprir os dispositivos constitucionais e legais que regem as relações públicas.

É necessário destacar que o Governo do Estado, apesar da crise econômica e financeira mundial pelo qual passou neste exercício, cumpriu as determinações da legislação vigente quanto aos limites mínimos a serem aplicados na Manutenção e Desenvolvimento de Ensino e nas Ações e Serviços Públicos de Saúde; aplicou acima do montante mínimo exigido na remuneração dos profissionais do magistério, com recursos do FUNDEB, comprovando, portanto, austeridade no gasto público.

Concluímos dessa forma a consolidação das Contas Anuais do Estado, que retrata com fidelidade e de forma prática, os correspondentes resultados orçamentários, financeiros e patrimoniais, alcançados pelos Órgãos da Administração Pública Estadual, regidos pela Lei nº 4.320/64.

Aracaju, 31 de dezembro de 2016.

Jeferson Dantas Passos
Secretário de Estado da Fazenda

Marcos Venicius Nascimento
Superintendente de Finanças Públicas

Jaelson dos Santos Filho
Gerente-Geral de Contabilidade Pública

4 - DEMONSTRATIVO DA RECEITA CORRENTE LÍQUIDA

DEMONSTRATIVO DA RECEITA CORRENTE LÍQUIDA
JANEIRO/2016 A DEZEMBRO/2016

ESPECIFICAÇÃO	EVOLUÇÃO NOS DOZE MESES												TOTAL - 12 últimos meses
	JAN/2016	FEV/2016	MAR/2016	ABR/2016	MAI/2016	JUN/2016	JUL/2016	AGO/2016	SET/2016	OUT/2016	NOV/2016	DEZ/2016	
RECEITAS CORRENTES (I)	**719.244.076,18**	**799.481.175,41**	**654.179.849,89**	**716.682.755,57**	**805.352.633,71**	**740.810.298,85**	**636.128.205,92**	**672.270.162,35**	**673.019.580,83**	**664.882.238,17**	**986.616.695,36**	**1.075.324.364,96**	**9.143.992.037,20**
RECEITA TRIBUTÁRIA	278.905.228,27	285.492.046,82	291.183.233,91	302.777.961,19	307.059.425,76	306.808.545,99	285.023.919,55	278.232.019,15	330.375.903,00	286.392.474,46	340.894.569,80	304.885.899,53	**3.598.031.227,43**
ICMS	231.360.723,70	232.224.662,19	227.906.124,69	241.386.476,99	233.874.815,36	232.611.423,61	229.630.112,16	225.480.036,32	240.267.480,38	239.547.064,14	257.737.003,52	250.503.527,26	**2.842.529.450,32**
IPVA	20.043.384,91	16.359.319,58	18.882.050,11	20.764.114,31	19.687.736,62	19.665.612,43	19.998.767,75	20.831.776,67	18.554.020,85	10.350.941,53	9.081.869,05	3.495.203,18	**197.714.796,99**
ITCD	1.857.004,35	1.124.263,26	4.698.374,98	1.540.308,08	1.229.465,44	1.579.642,39	831.260,31	1.211.805,08	1.248.804,16	1.974.597,66	9.400.514,61	2.341.584,59	**29.037.624,91**
IRRF	15.672.381,30	24.116.697,07	27.902.703,14	27.476.168,50	40.173.829,19	41.231.767,32	23.534.218,01	19.528.762,26	57.244.259,74	21.955.897,50	51.451.111,34	33.190.325,36	**383.478.120,73**
OUTRAS RECEITAS TRIBUTÁRIAS	9.971.734,01	11.667.104,72	11.793.980,99	11.610.893,31	12.093.579,15	11.720.100,24	11.029.561,32	11.179.638,82	13.061.337,87	12.563.973,63	13.224.071,28	15.355.259,14	**145.271.234,48**
RECEITA DE CONTRIBUIÇÃO	43.492.896,96	41.871.038,00	34.570.708,71	35.886.938,47	33.528.630,00	32.506.810,95	30.964.558,76	29.667.598,43	31.855.905,70	30.535.816,64	60.184.265,71	63.304.321,20	**468.369.489,53**
RECEITA PATRIMONIAL	15.599.842,48	16.494.080,74	23.469.470,15	20.893.988,63	8.967.870,26	13.226.460,66	19.841.245,22	12.964.962,90	17.271.404,57	7.697.352,04	18.564.564,20	14.019.089,75	**189.010.331,60**
RECEITA AGROPECUÁRIA	-	-	2.460,00	3.720,00	5.394,12	330,00	762,00	-	765,00	-	-	1.080,00	**14.511,12**
RECEITA INDUSTRIAL	-	-	-	-	-	-	-	-	-	-	-	-	**-**
RECEITA DE SERVIÇOS	10.375.341,14	12.808.500,68	11.566.351,99	11.581.272,11	12.959.052,86	11.523.052,87	12.837.661,31	13.899.519,14	11.665.336,97	10.411.401,07	12.250.508,14	11.806.301,40	**143.684.299,68**
TRANSFERÊNCIAS CORRENTES	363.135.650,29	437.194.284,24	287.199.402,12	338.911.767,48	435.577.414,65	363.277.196,54	280.603.137,18	328.217.399,30	273.723.794,05	321.688.934,23	538.588.222,22	653.745.369,57	**4.621.862.571,87**
COTA-PARTE DO FPE	281.837.325,99	352.473.680,64	214.309.179,97	254.767.589,38	338.757.793,31	279.886.667,38	202.921.117,15	251.650.312,57	204.641.980,49	246.130.992,16	430.113.270,25	517.117.411,09	**3.574.607.320,38**
TRANSFERÊNCIA DA LC 87/96 (Desoner. do ICMS)	305.284,69	305.284,69	305.284,69	305.284,69	305.284,69	305.284,69	305.284,69	305.284,69	305.284,69	305.284,69	305.284,69	305.284,69	**3.663.416,28**
TRANSFERÊNCIA DA LC 61/89 (IPI-Export.)	137.973,03	106.557,03	104.033,24	106.746,88	121.219,68	72.131,21	98.006,27	99.034,39	108.448,60	114.624,50	119.791,61	127.446,80	**1.316.013,24**
TRANSFERÊNCIA DO FUNDEB	46.863.777,26	53.060.453,28	42.093.932,78	41.309.765,28	50.310.060,93	49.458.439,74	35.162.376,44	43.589.882,69	37.158.531,88	41.787.158,02	76.059.688,95	93.628.869,85	**610.482.937,10**
OUTRAS TRANSFERÊNCIAS CORRENTES	33.991.289,32	31.248.308,60	30.386.971,44	42.422.381,25	46.083.056,04	33.554.673,52	42.116.352,63	32.572.884,96	31.509.548,39	33.350.874,86	31.990.186,72	42.566.357,14	**431.792.884,87**
OUTRAS RECEITAS CORRENTES	7.735.117,04	5.621.224,93	6.188.223,01	6.627.107,69	7.254.846,06	13.467.901,84	6.856.921,90	9.288.663,43	8.126.471,54	8.156.259,73	16.134.565,29	27.562.303,51	**123.019.605,97**
DEDUÇÕES (II)	**198.560.137,27**	**206.192.317,99**	**175.995.799,16**	**188.271.192,77**	**199.382.094,22**	**190.089.440,95**	**171.707.076,15**	**175.158.632,47**	**173.487.181,39**	**171.179.753,50**	**243.137.774,61**	**263.334.764,18**	**2.356.496.164,66**
TRANSFERÊNCIAS CONSTITUCIONAIS E LEGAIS	71.170.641,71	67.865.138,37	67.923.788,64	73.618.359,92	70.214.980,54	69.795.864,15	70.872.765,11	69.084.439,48	71.239.663,58	67.051.898,14	71.192.894,08	70.259.415,82	**840.289.849,54**
CONTRIB. PARA O PLANO DE PREVIDÊNCIA DO SERVIDOR	32.828.387,86	30.635.092,40	27.298.492,66	24.154.728,19	23.266.674,49	23.579.320,65	22.763.354,37	18.607.311,32	21.994.799,03	17.011.508,04	43.692.515,62	48.210.822,32	**334.043.006,95**
CONTRIB. PARA CUSTEIO DAS PENSÕES MILITARES	208.038,14	-	402.235,04	400.904,42	207.626,93	207.919,84	207.337,60	204.815,56	418.233,08	-	-	200.170,59	**2.457.281,20**
COMPENSAÇÃO FINANC. ENTRE REGIMES PREVIDÊNCIA	-	-	-	-	-	2.772.573,80	104.427,03	-	-	-	-	586.735,77	**3.463.736,60**
DEDUÇÃO DE RECEITA PARA FORMAÇÃO DO FUNDEB	94.353.069,56	107.692.087,22	80.371.282,82	90.097.200,24	105.692.812,26	93.733.762,51	77.759.192,04	87.262.066,11	79.834.485,70	87.116.347,32	128.252.364,91	144.077.619,68	**1.176.242.290,37**
RECEITA CORRENTE LÍQUIDA (III) = (I - II)	**520.683.938,91**	**593.288.857,42**	**478.184.050,73**	**528.411.562,80**	**605.970.539,49**	**550.720.857,90**	**464.421.129,77**	**497.111.529,88**	**499.532.399,44**	**493.702.484,67**	**743.478.920,75**	**811.989.600,78**	**6.787.495.872,54**

Aracaju, 31 de dezembro de 2016.

Jaelson dos Santos Filho
Gerente-Geral de Contabilidade Pública

Jeferson Dantas Passos
Secretário de Estado da Fazenda

5 – DEMONSTRAÇÃO DE ATENDIMENTO AOS LIMITES LEGAIS DE DESPESAS COM PESSOAL, SAÚDE E EDUCAÇÃO, BEM COMO DOS LIMITES DA DÍVIDA PÚBLICA

DEMONSTRATIVO DE ATENDIMENTO AOS LIMITES CONSTITUICIONAIS E LEGAIS
2016

Discriminação	R$	Limite	Aplicado
Despesa com Pessoal - Poder Executivo [1]	3.204.407.820,94	< 49%	47,57%
Despesa com Ações e Serviços Públicos de Saúde [3]	754.148.420,13	> 12%	12,05%
Despesa com Manutenção e Desenvolvimento do Ensino	1.816.990.109,25	> 25%	29,04%
Dívida Consolidada Líquida [2]	4.101.940.899,04	< 200%	60,43%

** Notas:*
1. Abatido as deduções previstas no art. 19 da LRF;
2. Conforme Anexo II do RGF do 3º Quadrimestre.
3. Conforme Anexo I da Resolução nº 215/2002 do TCE

Aracaju, 15 de abril de 2017.

Jaelson dos Santos Filho
Gerente-Geral de Contabilidade Pública

Marcos Venicius Nascimento
Superintendente de Finanças Públicas

B - DEMONSTRATIVOS ECONÔMICO-FINANCEIROS

1 - BALANÇO ORÇAMENTÁRIO CONSOLIDADO

GOVERNO DO ESTADO DE SERGIPE
SECRETARIA DA FAZENDA
SUPERINTENDÊNCIA DE FINANÇAS PÚBLICAS

Exercício: 2016

BALANÇO ORÇAMENTÁRIO
ORÇAMENTO FISCAL E DA SEGURIDADE SOCIAL

R$1,00

RECEITAS ORÇAMENTÁRIAS	PREVISÃO INICIAL	PREVISÃO ATUALIZADA	RECEITA REALIZADA	SALDO
RECEITAS CORRENTES	**7.313.226.780,00**	**7.336.473.780,00**	**7.681.646.261,01**	**345.172.481,01**
Receita Tributária	2.287.887.500,00	2.310.987.500,00	2.334.743.051,59	23.755.551,59
Receitas de Contribuições	1.023.451.000,00	1.023.451.000,00	1.066.639.273,60	43.188.273,60
Receita Patrimonial	129.214.305,00	129.214.305,00	189.010.331,60	59.796.026,60
Receita Agropecuária	20.000,00	20.000,00	14.511,12	-5.488,88
Receita Industrial	0,00	0,00	0,00	0,00
Receita de Serviços	152.820.000,00	152.820.000,00	151.495.001,78	-1.324.998,22
Transferências Correntes	3.644.987.875,00	3.644.987.875,00	3.839.769.100,42	194.781.225,42
Outras Receitas Correntes	74.845.100,00	74.993.100,00	99.974.990,90	24.981.890,90
RECEITAS DE CAPITAL	**460.971.200,00**	**460.971.200,00**	**35.340.566,96**	**-425.630.633,04**
Operações de Crédito	0,00	0,00	0,00	0,00
Alienação de Bens	196.301.200,00	196.301.200,00	1.620.410,00	-194.680.790,00
Transferências de Capital	263.670.000,00	263.670.000,00	33.292.448,53	-230.377.551,47
Outras Receitas de Capital	1.000.000,00	1.000.000,00	427.708,43	-572.291,57
SUBTOTAL DAS RECEITAS	**7.774.198.980,00**	**7.797.444.980,00**	**7.716.986.827,97**	**- 80.458.152,03**
OPERAÇÕES DE CRÉDITO / REFINANCIAMENTO	**516.390.000,00**	**516.390.000,00**	**123.424.602,23**	**-392.965.397,77**
Operações de Crédito Internas - Contratuais	320.990.000,00	320.990.000,00	51.004.226,52	-269.985.773,48
Operações de Crédito Externas - Contratuais	195.400.000,00	195.400.000,00	72.420.375,71	-122.979.624,29
SUBTOTAL COM REFINANCIAMENTO	**8.290.588.980,00**	**8.313.834.980,00**	**7.840.421.430,20**	**- 473.413.549,80**
Deficit:				
TOTAL:	**8.290.588.980,00**	**8.313.834.980,00**	**7.840.421.430,20**	**473.413.549,80**
Saldos de Exercícios Anteriores (Utilizados Para Créditos Adicionais)			**-434.853.167,99**	
Superávit Financeiro			-434.853.167,99	
Reabertura de Créditos Adicionais			0,00	

JAELSON DOS SANTOS FILHO
Gerente Geral de Contabilidade Pública
Técnico em Contabilidade Pública - CRC/SE nº 4.119-0

MARCOS VENICIUS NASCIMENTO
Superintendente de Finanças Públicas
RG 734.134 SSP/SE

GOVERNO DO ESTADO DE SERGIPE
SECRETARIA DA FAZENDA
SUPERINTENDÊNCIA DE FINANÇAS PÚBLICAS

Exercício: 2016

BALANÇO ORÇAMENTÁRIO
ORÇAMENTO FISCAL E DA SEGURIDADE SOCIAL

R$1,00

DESPESAS ORÇAMENTÁRIAS	DOTAÇÃO INICIAL	DOTAÇÃO ATUALIZADA	DESPESAS EMPENHADAS	DESPESAS LIQUIDADAS	DESPESAS PAGAS	SALDO
DESPESAS CORRENTES	**6.898.477.673,00**	**7.544.140.498,03**	**7.138.760.273,98**	**7.138.760.273,98**	**6.887.012.434,49**	**405.380.224,07**
Pessoal e Encargos Sociais	4.720.281.468,00	5.149.607.526,00	4.888.923.114,57	4.888.923.114,57	4.758.318.830,19	260.684.411,43
Juros e Encargos da Dívida	196.728.734,00	159.629.222,57	148.565.813,32	148.565.813,32	148.565.813,32	11.063.409,25
Outras Despesas Correntes	1.981.467.371,00	2.234.903.749,46	2.101.271.346,07	2.101.271.346,07	1.980.127.790,98	133.632.403,39
DESPESAS DE CAPITAL	**924.961.863,00**	**522.640.166,51**	**412.212.167,98**	**412.212.167,98**	**398.988.428,85**	**110.427.987,55**
Investimentos	895.956.653,00	480.004.350,51	369.675.557,23	369.675.557,23	356.429.818,12	110.328.793,28
Inversões Financeiras	25.020.000,00	37.400.000,00	37.324.013,42	37.324.013,42	37.324.013,42	75.986,58
Amortização da Dívida	3.975.000,00	5.235.805,00	5.212.597,31	5.212.597,31	5.212.597,31	23.207,69
RESERVA DE CONTINGÊNCIA	**15.000.000,00**	**0,00**	**0,00**	**0,00**	**0,00**	**0,00**
Reserva de Contingência	15.000.000,00	0,00	0,00	0,00	0,00	0,00
RESERVA DO RPPS	**167.245.500,00**	**0,00**	**0,00**	**0,00**	**0,00**	**0,00**
Reserva do RPPS	167.245.500,00	0,00	0,00	0,00	0,00	0,00
SUBTOTAL DAS DESPESAS	**8.006.674.726,00**	**8.066.780.663,54**	**7.550.972.441,92**	**7.550.972.441,92**	**7.285.978.863,34**	**515.808.211,62**
AMORTIZAÇÃO DA DÍVIDA / REFINANCIAMENTO	**284.912.264,00**	**247.064.326,46**	**226.098.366,46**	**226.098.366,46**	**226.098.366,46**	**20.966.871,00**
Refinanciamento da Dívida Interna	50.842.594,00	18.308.000,00	13.466.486,26	13.466.486,26	13.466.486,26	4.841.513,74
Refinanciamento da Dívida Externa	0,00	0,00	0,00	0,00	0,00	0,00
Serviço da Dívida Interna	220.213.846,00	210.817.976,46	194.868.255,43	194.868.255,43	194.868.255,43	15.949.721,03
Serviço da Dívida Externa	12.453.408,00	17.368.350,00	17.211.283,10	17.211.283,10	17.211.283,10	157.066,90
Outros Encargos Especiais	1.402.406,00	560.000,00	552.330,67	552.330,67	552.330,67	7.669,33
SUBTOTAL COM REFINANCIAMENTO	**8.290.586.990,00**	**8.313.834.990,00**	**7.777.070.797,38**	**7.777.070.797,38**	**7.512.077.218,80**	**536.764.182,62**
Superávit			63.350.632,62			
TOTAL	**8.290.586.990,00**	**8.313.834.990,00**	**7.777.070.797,38**	**7.777.070.797,38**	**7.512.077.218,80**	**536.764.182,62**

JAELSON DOS SANTOS FILHO
Gerente Geral de Contabilidade Pública
Técnico em Contabilidade Pública - CRC/SE nº 4.119-0

MARCOS VENICIUS NASCIMENTO
Superintendente de Finanças Públicas
RG 734.134 SSP/SE

GOVERNO DO ESTADO DE SERGIPE
SECRETARIA DA FAZENDA
SUPERINTENDÊNCIA DE FINANÇAS PÚBLICAS

Exercício: 2016

EXECUÇÃO DE RESTOS A PAGAR NÃO PROCESSADOS

R$1,00

	EM EXERCÍCIOS ANTERIORES	EM 31 DE DEZEMBRO DO EXERCÍCIO ANTERIOR	LIQUIDADO	PAGO	CANCELADO	SALDO
Despesas Correntes	**0,00**	**0,00**	**0,00**	**0,00**	**0,00**	**0,00**
Pessoal e Encargos Sociais	0,00	0,00	0,00	0,00	0,00	0,00
Juros e Encargos da Dívida	0,00	0,00	0,00	0,00	0,00	0,00
Outras Despesas Correntes	0,00	0,00	0,00	0,00	0,00	0,00
Despesas de Capital	**0,00**	**0,00**	**0,00**	**0,00**	**0,00**	**0,00**
Investimentos	0,00	0,00	0,00	0,00	0,00	0,00
Inversões Financeiras	0,00	0,00	0,00	0,00	0,00	0,00
Amortização da Dívida	0,00	0,00	0,00	0,00	0,00	0,00
TOTAL:	**0,00**	**0,00**	**0,00**	**0,00**	**0,00**	**0,00**

JAELSON DOS SANTOS FILHO
Gerente Geral de Contabilidade Pública
Técnico em Contabilidade Pública - CRC/SE nº 4.119-0

MARCOS VENICIUS NASCIMENTO
Superintendente de Finanças Públicas
RG 734.134 SSP/SE

GOVERNO DO ESTADO DE SERGIPE
SECRETARIA DA FAZENDA
SUPERINTENDÊNCIA DE FINANÇAS PÚBLICAS

EXECUÇÃO DE RESTOS A PAGAR PROCESSADOS E NÃO PROCESSADOS LIQUIDADOS

Exercício: 2016

R$1,00

	EM EXERCÍCIOS ANTERIORES	EM 31 DE DEZEMBRO DO EXERCÍCIO ANTERIOR	PAGO	CANCELADO	SALDO
Despesas Correntes	**0,00**	**330.906.036,02**	**286.677.620,27**	**44.228.614,75**	**0,00**
Pessoal e Encargos Sociais	0,00	237.933.849,53	211.172.232,22	26.761.617,31	0,00
Juros e Encargos da Dívida	0,00	4.898.588,76	4.898.588,76	0,00	0,00
Outras Despesas Correntes	0,00	88.073.596,73	70.606.699,29	17.466.897,44	0,00
Despesas de Capital	**0,00**	**34.661.775,96**	**32.377.138,35**	**2.274.638,61**	**0,00**
Investimentos	0,00	19.195.123,22	16.945.484,61	2.249.638,61	0,00
Inversões Financeiras	0,00	5.337.217,15	5.312.217,15	25.000,00	0,00
Amortização da Dívida	0,00	10.119.436,59	10.119.436,59	0,00	0,00
TOTAL:	**0,00**	**365.567.811,98**	**319.054.758,62**	**46.503.153,36**	**0,00**

JAELSON DOS SANTOS FILHO
Gerente Geral de Contabilidade Pública
Técnico em Contabilidade Pública - CRC/SE nº 4.119-0

MARCOS VENICIUS NASCIMENTO
Superintendente de Finanças Públicas
RG 734.134 SSP/SE

2 - BALANÇO FINANCEIRO CONSOLIDADO

GOVERNO DO ESTADO DE SERGIPE
SECRETARIA DA FAZENDA
SUPERINTENDENCIA DE FINANÇAS PÚBLICAS

Exercicio 2016

BALANÇO FINANCEIRO

R$ 1,00

INGRESSOS

	Exercício Atual	Exercício Anterior
Receita Orçamentária	**7.840.421.430,20**	**7.266.710.979,74**
Ordinária	**5.251.229.805,39**	**5.033.043.553,43**
Vinculada	**2.589.191.624,81**	**2.233.667.426,31**
Recursos Destinados à Educação	667.353.452,21	615.777.828,20
Recursos Destinados à Saúde	238.509.702,42	217.521.573,30
Recursos Destinados à Previdência Social - RPPS	-	-
Recursos Destinados à Previdência Social - RGPS	-	-
Recursos Destinados à Seguridade Social	-	-
Outras Destinações de Recursos	1.683.328.470,18	1.400.368.024,81
Transferências Financeiras Recebidas	**6.462.572.329,15**	**5.319.379.917,12**
TRANSFERÊNCIAS RECEBIDAS PARA A EXECUÇÃO ORÇAMENTÁRIA	4.255.049.350,33	3.355.493.655,51
TRANSFERÊNCIAS RECEBIDAS INDEPENDENTES DA EXECUÇÃO ORÇAMENTÁRIA	1.607.907.252,17	1.310.606.029,73
TRANSFERENCIAS RECEBIDAS PARA APORTES DE RECURSOS PARA O RPPS	599.615.726,65	653.280.231,88
Recebimentos Extraorçamentários	**29.497.566.374,97**	**8.161.500.421,48**
RP PROCESSADOS - INSCRIÇÃO NO EXERCÍCIO	264.993.578,58	365.557.811,98
VALORES RESTITUÍVEIS	4.153.894.006,68	4.768.423.444,56
OUTROS RECEBIMENTOS EXTRAORÇAMENTÁRIOS	25.078.678.789,71	3.027.519.164,94
Saldo do Exercício Anterior	**666.529.527,77**	**637.749.311,44**
CAIXA E EQUIVALENTES DE CAIXA EM MOEDA NACIONAL	616.214.441,45	601.326.309,93
DEPÓSITOS RESTITUÍVEIS E VALORES VINCULADOS	50.315.086,32	36.423.001,51
TOTAL:	**44.467.089.662,09**	**21.385.340.629,78**

JAELSON DOS SANTOS FILHO
Gerente Geral de Contabilidade Pública
Técnico em Contabilidade Pública - CRC/SE nº 4.119-0

GOVERNO DO ESTADO DE SERGIPE
SECRETARIA DA FAZENDA
SUPERINTENDENCIA DE FINANÇAS PÚBLICAS

Exercicio 2016

BALANÇO FINANCEIRO

R$ 1,00

DISPÊNDIOS

	Exercício Atual	Exercício Anterior
Despesa Orçamentária	**7.777.070.797,38**	**7.509.075.204,00**
Ordinária	**3.819.579.217,92**	**3.893.923.483,10**
Vinculada	**3.957.491.579,46**	**3.615.151.720,90**
Recursos Destinados à Educação	1.374.729.212,83	1.088.734.951,81
Recursos Destinados à Saúde	999.416.847,91	931.423.034,34
Recursos Destinados à Previdência Social - RPPS	-	-
Recursos Destinados à Previdência Social - RGPS	-	-
Recursos Destinados à Seguridade Social	-	-
Outras Destinações de Recursos	1.583.345.518,72	1.594.993.734,75
Transferências Financeiras Concedidas	**6.462.572.329,15**	**5.326.541.897,33**
TRANSFERÊNCIAS CONCEDIDAS PARA A EXECUÇÃO ORÇAMENTÁRIA	4.476.494.870,48	3.355.493.655,51
TRANSFERÊNCIAS CONCEDIDAS INDEPENDENTES DE EXECUÇÃO	1.607.907.252,17	1.311.768.009,94
TRANSFERENCIAS CONCEDIDAS PARA APORTES DE RECURSOS PARA RPPS	378.170.206,50	659.280.231,88
Pagamentos Extraorçamentários	**29.557.027.360,03**	**7.880.240.778,20**
RP PROCESSADOS PAGOS	319.054.658,62	111.582.574,20
VALORES RESTITUÍVEIS	4.179.910.040,55	4.711.327.768,56
OUTROS PAGAMENTOS EXTRAORÇAMENTÁRIOS	25.058.062.660,86	3.057.330.435,44
Saldo para o Exercício Seguinte	**670.419.175,53**	**669.482.750,25**
CAIXA E EQUIVALENTES DE CAIXA EM MOEDA NACIONAL	606.744.289,95	616.214.441,45
DEPÓSITOS RESTITUÍVEIS E VALORES VINCULADOS	63.674.885,58	53.268.308,80
TOTAL:	**44.467.089.662,09**	**21.385.340.629,78**

MARCOS VENICIUS NASCIMENTO
Superintendente de Finanças Públicas
RG 734.134 SSP/SE

3 - BALANÇO PATRIMONIAL CONSOLIDADO

GOVERNO DO ESTADO DE SERGIPE
SECRETARIA DA FAZENDA
SUPERINTENDÊNCIA DE FINANÇAS PÚBLICAS

Exercício: 2016

BALANÇO PATRIMONIAL

R$1,00

ATIVO	Exercício Atual	Exercício Anterior
Ativo Circulante		
CAIXA E EQUIVALENTES DE CAIXA	606.744.289,95	616.214.441,45
CRÉDITOS A CURTO PRAZO	40.163.712,37	37.235.181,29
DEMAIS CRÉDITOS E VALORES A CURTO PRAZO	180.062.659,11	167.078.194,89
INVESTIMENTOS E APLICAÇÕES TEMPORÁRIAS A CURTO PRAZO	447.966.802,12	450.135.274,61
ESTOQUES	34.313.670,43	48.391.295,87
VARIAÇÕES PATRIMONIAIS DIMINUTIVAS PAGAS ANTECIPADAMENTE	1.654.038,15	1.428.529,95
Total do Ativo Circulante	**1.310.905.172,13**	**1.320.482.918,06**
Ativo Não Circulante		
ATIVO REALIZÁVEL A LONGO PRAZO	1.874.560.682,12	1.770.528.230,91
INVESTIMENTOS	1.856.071.312,70	1.644.364.189,95
IMOBILIZADO	2.075.126.121,52	1.863.669.338,99
INTANGÍVEL	3.490.717,73	2.849.484,91
Total do Ativo Não Circulante	**5.809.248.834,07**	**5.281.411.244,76**
TOTAL DO ATIVO	**7.120.154.006,20**	**6.601.894.162,82**

JAELSON DOS SANTOS FILHO
Gerente Geral de Contabilidade Pública
Técnico em Contabilidade Pública - CRC/SE nº 4.119-0

MARCOS VENICIUS NASCIMENTO
Superintendente de Finanças Públicas
RG 734.134 SSP/SE

GOVERNO DO ESTADO DE SERGIPE
SECRETARIA DA FAZENDA
SUPERINTENDÊNCIA DE FINANÇAS PÚBLICAS

Exercício: 2016

BALANÇO PATRIMONIAL

R$1,00

PASSIVO E PATRIMÔNIO LÍQUIDO	Exercício Atual	Exercício Anterior
Passivo Circulante		
OBRIGAÇÕES TRABALHISTAS, PREVIDENCIÁRIAS E ASSISTENCIAIS A PAGAR A CURTO PRAZO	268.000.715,69	339.033.554,23
EMPRÉSTIMOS E FINANCIAMENTOS - CURTO PRAZO	12.814.246,38	35.016.566,19
FORNECEDORES E CONTAS A PAGAR A CURTO PRAZO	178.328.799,10	162.358.611,67
OBRIGAÇÕES FISCAIS A CURTO PRAZO	4.176.569,62	5.270.786,89
OBRIGAÇÕES DE REPARTIÇÃO A OUTROS ENTES	679.982,25	679.982,25
PROVISÕES A CURTO PRAZO	13.382.006,37	13.928.231,77
DEMAIS OBRIGAÇÕES A CURTO PRAZO	313.636.745,42	329.342.017,07
Total do Passivo Circulante	**791.019.064,83**	**885.629.760,07**
Passivo Não Circulante		
OBRIGAÇÕES TRABALHISTAS, PREVIDENCIÁRIAS E ASSISTENCIAIS A PAGAR A LONGO PRAZO	936.742.539,44	879.730.374,83
EMPRÉSTIMOS E FINANCIAMENTOS - LONGO PRAZO	2.866.137.944,24	3.000.783.778,71
FORNECEDORES A LONGO PRAZO	12.100.000,00	12.100.000,00
OBRIGAÇÕES FISCAIS A LONGO PRAZO	59.572.471,53	63.858.235,79
Total do Passivo Não Circulante	**3.874.552.955,21**	**3.956.472.389,33**
Patrimônio Líquido		
PATRIMÔNIO SOCIAL E CAPITAL SOCIAL	1.229.890.631,48	1.196.818.145,66
RESERVAS DE CAPITAL	40.652.403,88	50.072.021,32
RESERVAS DE LUCROS	4.218.766,65	4.218.766,65
DEMAIS RESERVAS	205.227.872,74	205.550.452,76
RESULTADOS ACUMULADOS	974.592.311,41	303.132.637,03
Total do Patrimônio Líquido	**2.454.581.986,16**	**1.759.792.023,42**
TOTAL DO PASSIVO E PATRIMÔNIO LÍQUIDO	**7.120.164.006,20**	**6.601.894.182,82**

JAELSON DOS SANTOS FILHO
Gerente Geral de Contabilidade Pública
Técnico em Contabilidade Pública - CRC/SE nº 4.119-0

MARCOS VENICIUS NASCIMENTO
Superintendente de Finanças Públicas
RG 734.134 SSP/SE

GOVERNO DO ESTADO DE SERGIPE

QUADRO DOS ATIVOS E PASSIVOS FINANCEIROS E PERMANENTES (Lei nº 4.320/1964)

Exercício: 2016

	Exercício Atual	Exercício Anterior
Ativo		
Ativo Financeiro	1.156.461.055,80	1.145.237.977,63
Ativo Permanente	5.963.692.950,40	5.456.656.185,19
Total do Ativo	**7.120.154.006,20**	**6.601.894.162,82**
Passivo		
Passivo Financeiro	517.616.123,84	614.829.876,71
Passivo Permanente	4.147.955.896,20	4.227.272.262,69
Total do Passivo	**4.665.572.020,04**	**4.842.102.139,40**
SALDO PATRIMONIAL	**2.454.581.986,16**	**1.759.792.023,42**

JAELSON DOS SANTOS FILHO
Gerente Geral de Contabilidade Pública
Técnico em Contabilidade Pública - CRC/SE nº 4.119-0

MARCOS VENICIUS NASCIMENTO
Superintendente de Finanças Públicas
RG 734.134 SSP/SE

GOVERNO DO ESTADO DE SERGIPE
SECRETARIA DA FAZENDA

Exercício: 2016

QUADRO DAS CONTAS DE COMPENSAÇÃO (Lei nº 4.320/1964)

R$1,00

	Exercício Atual	Exercício Anterior
ATOS POTENCIAIS ATIVOS		
DIREITOS CONVENIADOS E OUTROS INSTRUMENTOS CONGÊNERES	1.981.377.131,92	1.852.313.418,44
DIREITOS CONTRATUAIS	1.345.313.409,91	320.907.597,37
OUTROS ATOS POTENCIAIS PASSIVOS	61.479.965.721,24	61.479.965.721,24
TOTAL DO ATOS POTENCIAIS ATIVOS	**64.806.656.263,07**	**63.653.186.737,05**
ATOS POTENCIAIS PASSIVO		
EXECUÇÃO DE DIREITOS CONVENIADOS E OUTROS INSTRUMENTOS	1.981.377.131,92	1.852.313.418,44
EXECUÇÃO DE DIREITOS CONTRATUAIS	1.345.313.409,91	320.907.597,37
EXECUÇÃO DE OUTROS ATOS POTENCIAIS PASSIVOS	61.479.965.721,24	61.479.965.721,24
TOTAL DO ATOS POTENCIAIS PASSIVO	**64.806.656.263,07**	**63.653.186.737,05**

JAELSON DOS SANTOS FILHO
Gerente Geral de Contabilidade Pública
Técnico em Contabilidade Pública - CRC/SE nº 4.119-0

MARCOS VENICIUS NASCIMENTO
Superintendente de Finanças Públicas
RG 734.134 SSP/SE

4 - DEMONSTRAÇÃO DAS VARIAÇÕES PATRIMONIAIS

GOVERNO DO ESTADO DE SERGIPE
SECRETARIA DA FAZENDA
SUPERINTENDÊNCIA DE FINANÇAS PÚBLICAS

DEMONSTRAÇÃO DAS VARIAÇÕES PATRIMONIAIS

Exercício: 2016

R$1,00

QUADRO - VARIAÇÕES PATRIMONIAIS QUANTITATIVAS

	Exercício Atual	Exercício Anterior
VARIAÇÕES PATRIMONIAIS AUMENTATIVAS		
Imposto, Taxas e Contribuições de Melhoria	2.334.987.213,53	2.231.974.650,14
Contribuições	1.008.783.767,54	982.512.780,26
Exploração e Venda de Bens, Serviços e Direitos	169.949.706,83	146.485.067,63
Variações Patrimoniais Aumentativas Financeiras	1.048.092.572,31	2.098.880.413,75
Transferência e Delegações Recebidas	10.335.633.878,10	8.762.836.099,83
Valorização e Ganhos com Ativos e Desincorporação de Passivos	92.362.220,84	21.547.654,09
Outras Variações Patrimoniais Aumentativas	651.531.833,26	259.419.520,29
TOTAL DAS VARIAÇÕES PATRIMONIAIS AUMENTATIVAS	**15.641.341.192,41**	**14.503.656.185,99**
VARIAÇÕES PATRIMONIAIS DIMINUTIVAS		
Pessoal e Encargos	3.313.500.576,14	3.328.066.894,67
Benefícios Previdenciários e Assistenciais	1.655.301.060,26	1.607.161.790,24
Uso de Bens, Serviços e Consumo de Capital Fixo	1.548.748.033,15	1.467.390.721,94
Variações Patrimoniais Diminutivas Financeiras	402.895.224,87	524.572.714,59
Transferências e Delegações Concedidas	6.717.499.715,51	5.555.720.579,63
Desvalorização e Perdas de Ativos e Incorporação de Passivos	476.798.906,44	873.170.456,57
Tributárias	72.559.352,36	67.048.369,02
Outras Variações Patrimoniais Diminutivas	1.455.401.210,60	1.472.468.664,34
TOTAL DAS VARIAÇÕES PATRIMONIAIS DIMINUTIVAS	**15.642.704.079,33**	**14.895.600.191,00**
RESULTADO PATRIMONIAL DO PERÍODO	**-1.362.886,92**	**-391.944.005,01**

JAELSON DOS SANTOS FILHO
Gerente Geral de Contabilidade Pública
Técnico em Contabilidade Pública - CRC/SE nº 4.119-0

MARCOS VENICIUS NASCIMENTO
Superintendente de Finanças Públicas
RG 734.134 SSP/SE

GOVERNO DO ESTADO DE SERGIPE
SECRETARIA DA FAZENDA
SUPERINTENDÊNCIA DE FINANÇAS PÚBLICAS

DEMONSTRAÇÃO DAS VARIAÇÕES PATRIMONIAIS

Exercício: 2016

R$1,00

QUADRO - VARIAÇÕES PATRIMONIAIS QUANTITATIVAS

	Exercício Atual	Exercício Anterior
VARIAÇÕES PATRIMONIAIS AUMENTATIVAS		
Imposto, Taxas e Contribuições de Melhoria	2.334.987.213,53	2.231.974.650,14
Impostos	2.254.923.192,40	2.169.950.505,75
Taxas	80.064.021,13	62.024.144,39
Contribuições	1.008.783.767,54	982.512.780,26
Contribuições Sociais	1.008.783.767,54	982.512.780,26
Exploração e Venda de Bens, Serviços e Direitos	169.949.706,83	146.485.067,63
Vendas de Produtos	14.511,12	3.645,00
Exploração de Bens, Direitos e Prestação de Serviços	169.935.195,71	146.481.422,63
Variações Patrimoniais Aumentativas Financeiras	1.048.092.572,31	2.098.880.413,75
Juros e Encargos de Mora	40.002.044,07	36.757.679,11
Variações Monetárias e Cambiais	853.300.781,06	1.932.368.541,30
Remuneração de Depósitos Bancários e Aplicações Financeiras	60.837.692,49	76.299.912,92
Outras Variações Patrimoniais Aumentativas - Financeiras	93.952.054,69	53.454.080,42
Transferências e Delegações Recebidas	10.338.633.878,10	8.762.836.099,83
Transferências Intragovernamentais	6.462.572.329,15	5.319.379.917,12
Transferências Intergovernamentais	3.871.449.285,90	3.442.780.983,51
Transferências das Instituições Privadas	1.612.313,05	675.199,20
Valorização e Ganhos com Ativos e Desincorporação de Passivos	92.362.220,84	21.647.654,09
Reavaliação de Ativos	0,00	16.825.814,61
Ganhos com Alienação	913.172,60	3.535.737,37
Ganhos com Incorporação de Ativos	1.269.368,36	1.186.102,11
Ganhos com Desincorporação de Passivos	90.179.679,88	0,00
Outras Variações Patrimoniais Aumentativas	651.531.883,26	259.419.820,29
Resultado Positivo de Participações	166.643.692,28	187.674.176,45
Reversão de Provisões e Ajustes de Perdas	9.413.890,90	20.405.113,67
Diversas Variações Patrimoniais Aumentativas	475.474.250,08	51.340.230,17
TOTAL DAS VARIAÇÕES PATRIMONIAIS AUMENTATIVAS	15.641.341.192,41	14.503.656.185,99
VARIAÇÕES PATRIMONIAIS DIMINUTIVAS		
Pessoal e Encargos	3.313.500.576,14	3.328.066.894,67
Remuneração a Pessoal	2.529.141.479,77	2.454.534.062,14
Encargos Patronais	639.535.974,68	636.875.591,78
Benefício a Pessoal	14.108.480,30	50.266.541,10
Outras Variações Patrimoniais Diminutivas - Pessoal e Encargos	130.714.641,39	186.390.699,65

GOVERNO DO ESTADO DE SERGIPE — DEMONSTRAÇÃO DAS VARIAÇÕES PATRIMONIAIS — Exercício: 2016

SECRETARIA DA FAZENDA

SUPERINTENDÊNCIA DE FINANÇAS PÚBLICAS — R$1,00

QUADRO - VARIAÇÕES PATRIMONIAIS QUANTITATIVAS

	Exercício Atual	Exercício Anterior
Benefícios Previdenciários e Assistenciais	**1.655.301.060,26**	**1.607.161.790,24**
Aposentadorias e Reformas	1.301.269.701,89	1.282.660.676,67
Pensões	332.049.674,74	305.324.149,31
Benefícios Eventuais	21.981.483,63	19.176.964,26
Uso de Bens, Serviços e Consumo de Capital Fixo	**1.548.748.033,15**	**1.467.390.721,94**
Uso de Material de Consumo	121.244.961,22	82.801.370,54
Serviços	1.425.116.226,77	1.380.067.164,06
Depreciação, Amortização e Exaustão	2.386.845,16	4.522.187,34
Variações Patrimoniais Diminutivas Financeiras	**402.895.224,87**	**524.572.714,59**
Juros e Encargos de Empréstimos e Financiamentos Obtidos	149.288.458,88	175.250.634,77
Juros e Encargos de Mora	210.877,77	195.845,46
Variações Monetárias e Cambiais	253.393.068,10	349.126.234,36
Outras Variações Patrimoniais Diminutivas - Financeiras	2.820,12	0,00
Transferências e Delegações Concedidas	**6.717.499.715,51**	**5.555.720.579,63**
Transferências Intragovernamentais	6.472.570.969,15	5.326.541.897,33
Transferências Intergovernamentais	125.969.207,61	109.136.066,22
Transferências a Instituições Privadas	118.959.538,75	120.042.616,08
Transferências a Instituições Multigovernamentais	0,00	0,00
Transferências do Exterior	0,00	0,00
Desvalorização e Perdas de Ativos e Incorporação de Passivos	**476.798.906,44**	**873.170.466,57**
Redução a Valor Recuperável e Ajuste para Perdas	467.145.261,39	872.081.747,02
Perdas com Alienação	1.640.161,60	1.017.612,88
Perdas Involuntárias	0,00	71.096,67
Desincorporação de Ativos	8.013.483,45	0,00
Tributárias	**72.559.352,36**	**67.048.369,02**
Impostos, Taxas e Contribuição de Melhoria	697.739,85	650.918,73
Contribuições	71.861.612,51	66.397.450,29
Outras Variações Patrimoniais Diminutivas	**1.455.401.210,60**	**1.472.468.664,34**
Premiações	1.087.515,61	1.038.831,08
Resultado de Negativo de Participações	7.661.445,16	15.466.573,74
Incentivos	4.397.331,48	5.651.377,29
Subvenções Econômicas	0,00	111.494,26
Constituição de Provisões	927.370.266,69	1.264.073.598,75
Diversas Variações Patrimoniais Diminutivas	514.884.651,66	186.126.789,22

GOVERNO DO ESTADO DE SERGIPE
SECRETARIA DA FAZENDA
SUPERINTENDÊNCIA DE FINANÇAS PÚBLICAS

DEMONSTRAÇÃO DAS VARIAÇÕES PATRIMONIAIS

Exercício: 2016

R$1,00

QUADRO - VARIAÇÕES PATRIMONIAIS QUANTITATIVAS

	Exercício Atual	Exercício Anterior
TOTAL DAS VARIAÇÕES PATRIMONIAIS DIMINUTIVAS	15.642.704.079,33	14.895.600.191,00
RESULTADO PATRIMONIAL DO PERÍODO	-1.362.886,92	-391.944.005,01

JAELSON DOS SANTOS FILHO
Gerente Geral de Contabilidade Pública
Técnico em Contabilidade Pública - CRC/SE nº 4.119-0

MARCOS VENICIUS NASCIMENTO
Superintendente de Finanças Públicas
RG 734.134 SSP/SE

5 – DEMONSTRATIVO DA DESPESA POR FUNÇÃO, SUBFUNÇÃO E PROGRAMAS SEGUNDO AS CATEGORIAS ECONÔMICAS

ESTADO DE SERGIPE
SECRETARIA DA FAZENDA
SUPERINTENDÊNCIA DE FINANÇAS PÚBLICAS

DEMONSTRAÇÃO CONSOLIDADA DA DESPESA DO ESTADO
A NÍVEL DE FUNÇÃO

EXERCICIO/2016
QUADRO 23
R$1,00

ESPECIFICAÇÃO	DESPESAS CORRENTES		DESPESAS DE CAPITAL		DESPESA TOTAL	
	VALOR	PERC.	VALOR	PERC.	VALOR	PERC.
LEGISLATIVA	301.548.878,15	4,22%	2.806.536,69	0,44%	304.355.414,84	3,91%
JUDICIÁRIA	522.362.680,12	7,32%	5.327.473,84	0,83%	527.690.153,96	6,79%
ESSENCIAL A JUSTIÇA	233.522.763,75	3,27%	4.543.089,00	0,71%	238.065.852,75	3,06%
ADMINISTRAÇÃO	804.444.085,75	11,27%	1.998.813,76	0,31%	806.442.899,51	10,37%
SEGURANÇA PÚBLICA	926.886.774,16	12,98%	27.178.129,69	4,26%	954.064.903,85	12,27%
ASSISTÊNCIA SOCIAL	77.394.017,25	1,08%	3.909.684,45	0,61%	81.303.701,70	1,05%
PREVIDÊNCIA SOCIAL	1.631.915.593,24	22,86%	113.223,22	0,02%	1.632.028.816,46	20,99%
SAÚDE	985.902.345,02	13,81%	17.564.770,36	2,75%	1.003.467.115,38	12,90%
EDUCAÇÃO	1.027.684.881,41	14,40%	38.203.354,48	5,99%	1.065.888.235,89	13,71%
CULTURA	12.768.723,65	0,18%	61.618,14	0,01%	12.830.341,79	0,16%
DIREITOS DA CIDADANIA	103.886.685,93	1,46%	2.140.213,89	0,34%	106.026.899,82	1,36%
URBANISMO	21.307.124,01	0,30%	25.999.666,43	4,07%	47.306.790,44	0,61%
HABITAÇÃO	34.963.810,89	0,49%	15.430.628,93	2,42%	50.394.439,82	0,65%
SANEAMENTO	-		76.145.869,58	11,93%	76.145.869,58	0,98%
GESTÃO AMBIENTAL	22.900.937,57	0,32%	40.974.700,15	6,42%	63.875.637,72	0,82%
CIÊNCIA E TECNOLOGIA	20.507.364,63	0,29%	2.641.404,01	0,41%	23.148.768,64	0,30%
AGRICULTURA	132.283.970,73	1,85%	16.957.668,55	2,66%	149.241.639,28	1,92%
ORGANIZAÇÃO AGRÁRIA	1.102.743,17	0,02%	152.842,09	0,02%	1.255.585,26	0,02%
INDÚSTRIA	28.915.109,12	0,41%	8.380.115,50	1,31%	37.295.224,62	0,48%
COMÉRCIO E SERVIÇOS	17.946.544,30	0,25%	14.796.357,59	2,32%	32.742.901,89	0,42%
COMUNICAÇÕES	7.676.637,65	0,11%	17.719,99		7.694.357,64	0,10%
TRANSPORTE	33.016.124,11	0,46%	89.695.134,82	14,05%	122.711.258,93	1,58%
DESPORTO E LAZER	5.099.237,28	0,07%	10.221.725,21	1,60%	15.320.962,49	0,20%
ENCARGOS ESPECIAIS	184.723.242,07	2,59%	233.049.783,05	36,51%	417.773.025,12	5,37%
TOTAL	7.138.760.273,96	100,00%	638.310.523,42	100,00%	7.777.070.797,38	100,00%

JAELSON DOS SANTOS FILHO
Gerente Geral de Contabilidade Pública
Técnico em Contabilidade Pública - CRC/SE nº 4.119-0

MARCOS VENICIUS NASCIMENTO
Superintendente de Finanças Públicas
RG 734.134 SSP/SE

ESTADO DE SERGIPE — DEMONSTRAÇÃO CONSOLIDADA DA DESPESA DO ESTADO A NÍVEL DE SUBFUNÇÃO — EXERCICIO /2016

SECRETARIA DA FAZENDA — QUADRO 24

SUPERINTENDÊNCIA DE FINANÇAS PÚBLICAS — R$1,00

ESPECIFICAÇÃO	DESPESAS CORRENTES VALOR	DESPESAS CORRENTES PERC.	DESPESAS DE CAPITAL VALOR	DESPESAS DE CAPITAL PERC.	DESPESA TOTAL VALOR	DESPESA TOTAL PERC.
AÇÃO LEGISLATIVA	190.320.407,29	2,67%	2.346.838,61	0,00%	192.667.245,90	2,48%
CONTROLE EXTERNO	111.210.610,86	1,56%	459.698,08	0,00%	111.670.308,94	1,44%
AÇÃO JUDICIÁRIA	377.232.815,79	5,29%	1.134.099,71	0,00%	378.366.915,50	4,87%
DEFESA DA ORDEM JURÍDICA	9.276,43	0,00%	503.085,55	0,00%	512.361,98	0,00%
ADMINISTRAÇÃO GERAL	1.759.740.535,14	24,66%	7.454.938,30	1,17%	1.767.195.473,44	22,73%
ADMINISTRAÇÃO FINANCEIRA	81.723.331,17	1,15%	37.324.013,42	5,85%	119.047.344,59	1,54%
CONTROLE INTERNO	2.695.427,13	0,00%	27.827,18	0,00%	2.723.254,31	0,00%
NORMALIZAÇÃO E FISCALIZAÇÃO	257.470,01	0,00%	15.720,00	0,00%	273.190,01	0,00%
TECNOLOGIA DA INFORMAÇÃO	37.324.566,76	0,00%	9.354.571,26	1,47%	46.679.138,02	0,00%
FORMAÇÃO DE RECURSOS HUMANOS	1.156.383,10	0,00%	79.653,77	0,00%	1.236.036,87	0,00%
ADMINISTRAÇÃO DE CONCESSÕES	40.000,00	0,00%	-	0,00%	40.000,00	0,00%
COMUNICAÇÃO SOCIAL	15.652.856,75	0,00%	-	0,00%	15.652.856,75	0,00%
POLICIAMENTO	476.850.425,02	6,68%	23.363.853,18	3,67%	500.214.278,20	6,44%
DEFESA CIVIL	66.268.864,29	0,00%	3.107.874,87	0,00%	69.376.739,16	0,00%
ASSISTÊNCIA AO IDOSO	20.518,68	0,00%	-	0,00%	20.518,68	0,00%
ASSISTÊNCIA AO PORTADOR DE DEFICIÊNCIA	58.100,16	0,00%	-	0,00%	58.100,16	0,00%
ASSISTÊNCIA À CRIANÇA E AO ADOLESCENTE	5.341.350,50	0,00%	1.523.586,59	0,00%	6.864.937,09	0,00%
ASSISTÊNCIA COMUNITÁRIA	19.960.964,44	0,00%	2.707.485,31	0,00%	22.668.449,75	0,00%
PREVIDÊNCIA DO REGIME ESTATUTÁRIO	1.624.257.829,27	22,76%	-	0,00%	1.624.257.829,27	20,89%
ATENÇÃO BÁSICA	92.708.324,45	1,30%	7.060.221,54	1,11%	99.768.545,99	1,29%
ASSISTÊNCIA HOSPITALAR E AMBULATORIAL	855.044.729,41	11,98%	3.880.718,41	0,00%	858.925.447,82	11,05%
SUPORTE PROFILÁTICO E TERAPÊUTICO	54.870.701,28	0,00%	-	0,00%	54.870.701,28	0,00%
VIGILÂNCIA SANITÁRIA	14.470,94	0,00%	14.508,00	0,00%	28.978,94	0,00%
VIGILÂNCIA EPIDEMIOLÓGICA	37.375.061,09	0,00%	683.115,30	0,00%	38.058.176,39	0,00%
ALIMENTAÇÃO E NUTRIÇÃO	9.037.846,92	0,00%	-	0,00%	9.037.846,92	0,00%
ENSINO FUNDAMENTAL	385.507.521,62	5,41%	4.666.746,25	0,00%	390.174.267,87	5,02%
ENSINO MÉDIO	642.177.359,79	9,00%	33.448.419,09	5,25%	675.625.778,88	8,69%
ENSINO PROFISSIONAL	-	0,00%	88.189,14	0,00%	88.189,14	0,00%
EDUCAÇÃO BÁSICA	1.247.544,84	0,00%	-	0,00%	1.247.544,84	0,00%
DIFUSÃO CULTURAL	2.443.093,52	0,00%	24.000,00	0,00%	2.467.093,52	0,00%
CUSTÓDIA E REINTEGRAÇÃO SOCIAL	49.631.375,20	0,00%	2.126.123,91	0,00%	51.757.499,11	0,00%
DIREITOS INDIVIDUAIS, COLETIVOS E DIFUSOS	634.922,87	0,00%	-	0,00%	634.922,87	0,00%
INFRA-ESTRUTURA URBANA	4.439.062,87	0,00%	86.315.330,11	13,53%	90.754.392,98	1,17%
HABITAÇÃO URBANA	-	0,00%	13.905.422,83	2,18%	13.905.422,83	0,00%
SANEAMENTO BÁSICO URBANO	-	0,00%	76.145.869,58	11,93%	76.145.869,58	0,00%
PRESERVAÇÃO E CONSERVAÇÃO AMBIENTAL	2.610.489,86	0,00%	17.199,99	0,00%	2.627.689,85	0,00%
CONTROLE AMBIENTAL	420.420,72	0,00%	-	0,00%	420.420,72	0,00%
RECUPERAÇÃO DE ÁREAS DEGRADADAS	123.994,97	0,00%	-	0,00%	123.994,97	0,00%
RECURSOS HÍDRICOS	1.797.633,17	0,00%	5.161.276,46	0,00%	6.958.909,63	0,00%
METEOROLOGIA	212.264,16	0,00%	-	0,00%	212.264,16	0,00%
DESENVOLVIMENTO CIENTÍFICO	4.264.434,28	0,00%	94.440,00	0,00%	4.358.874,28	0,00%
DESENVOLVIMENTO TECNOLÓGICO E ENGENHARIA	1.246.344,68	0,00%	2.424.927,54	0,00%	3.671.272,22	0,00%
DIFUSAO DO CONHECIMENTO CIENTÍFICO E	2.867.831,20	0,00%	-	0,00%	2.867.831,20	0,00%
PROMOÇÃO DA PRODUÇÃO VEGETAL	1.709.010,00	0,00%	-	0,00%	1.709.010,00	0,00%
DEFESA SANITÁRIA VEGETAL	6.000,00	0,00%	-	0,00%	6.000,00	0,00%
DEFESA SANITÁRIA ANIMAL	480.342,63	0,00%	15.000,00	0,00%	495.342,63	0,00%
ABASTECIMENTO	-	0,00%	5.137.895,14	0,00%	5.137.895,14	0,00%
EXTENSÃO RURAL	1.363.846,43	0,00%	6.885.297,98	1,08%	8.249.144,41	0,00%
IRRIGAÇÃO	6.159.622,95	0,00%	3.257.053,99	0,00%	9.416.676,94	0,00%
REFORMA AGRÁRIA	2.536.044,23	0,00%	152.842,09	0,00%	2.688.886,32	0,00%

ESTADO DE SERGIPE — DEMONSTRAÇÃO CONSOLIDADA DA DESPESA DO ESTADO A NÍVEL DE SUBFUNÇÃO — EXERCICIO /2016

SECRETARIA DA FAZENDA — QUADRO 24

SUPERINTENDÊNCIA DE FINANÇAS PÚBLICAS — R$1,00

ESPECIFICAÇÃO	DESPESAS CORRENTES VALOR	DESPESAS CORRENTES PERC.	DESPESAS DE CAPITAL VALOR	DESPESAS DE CAPITAL PERC.	DESPESA TOTAL VALOR	DESPESA TOTAL PERC.
PROMOÇÃO INDUSTRIAL	233.834,85	0,00%	7.593.041,46	1,19%	7.826.876,31	0,00%
PROMOÇÃO COMERCIAL	192.276,70	0,00%	-	0,00%	192.276,70	0,00%
COMERCIALIZAÇÃO	-	0,00%	2.700.195,12	0,00%	2.700.195,12	0,00%
SERVIÇOS FINANCEIROS	-	0,00%	-	0,00%	-	0,00%
TURISMO	5.649.977,14	0,00%	7.708.240,81	1,21%	13.358.217,95	0,00%
TELECOMUNICAÇÕES	1.567.382,14	0,00%	17.719,99	0,00%	1.585.102,13	0,00%
ENERGIA ELÉTRICA	218.542,21	0,00%	-	0,00%	218.542,21	0,00%
TRANSPORTE AÉREO	-	0,00%	-	0,00%	-	0,00%
TRANSPORTE RODOVIÁRIO	6.827.569,31	0,00%	30.124.748,84	4,72%	36.952.318,15	0,00%
DESPORTO DE RENDIMENTO	-	0,00%	5.225.910,81	0,00%	5.225.910,81	0,00%
DESPORTO COMUNITÁRIO	-	0,00%	3.707.760,91	0,00%	3.707.760,91	0,00%
LAZER	5.099.237,28	0,00%	1.288.053,49	0,00%	6.387.290,77	0,00%
REFINANCIAMENTO DA DÍVIDA INTERNA	15.004.782,35	0,00%	13.466.486,26	2,11%	28.471.268,61	0,00%
SERVICO DA DÍVIDA INTERNA	107.343.941,68	1,51%	199.761.765,71	31,30%	307.105.707,39	3,95%
SERVICO DA DÍVIDA EXTERNA	26.169.049,06	0,00%	17.211.283,10	2,70%	43.380.332,16	0,00%
OUTROS ENCARGOS ESPECIAIS	39.401.654,37	0,00%	8.597.473,74	1,35%	47.999.128,11	0,00%
TOTAL	7.138.760.273,96	100,00%	638.310.523,42	100,00%	7.777.070.797,38	100,00%

JAELSON DOS SANTOS FILHO
Gerente Geral de Contabilidade Pública
Técnico em Contabilidade Pública - CRC/SE nº 4.119-0

MARCOS VENICIUS NASCIMENTO
Superintendente de Finanças Públicas
RG 734.134 SSP/SE

ESTADO DE SERGIPE — DEMONSTRAÇÃO CONSOLIDADA DA DESPESA DO ESTADO — EXERCÍCIO/2016

SECRETARIA DA FAZENDA — A NÍVEL DE PROGRAMA — QUADRO 25

SUPERINTENDÊNCIA DE FINANÇAS PÚBLICAS — R$1,00

CÓDIGO	ESPECIFICAÇÃO	DESPESAS CORRENTES VALOR	DESPESAS CORRENTES PERC.	DESPESAS DE CAPITAL VALOR	DESPESAS DE CAPITAL PERC.	DESPESA TOTAL VALOR	DESPESA TOTAL PERC.
0002	CONTROLE EXTERNO	51.402,08	0,00%	310.708,31	0,05%	362.110,39	0,00%
0003	JUSTIÇA	384.171.580,38	5,38%	5.024.051,69	0,79%	389.195.632,07	5,00%
0004	DEFESA DA ORDEM JURÍDICA E SOCIAL	2.795.103,68	0,04%	4.170.033,05	0,65%	6.965.136,73	0,09%
0006	SAÚDE	874.146.399,54	12,25%	11.301.950,47	1,77%	885.448.350,01	11,39%
0007	EDUCAÇÃO	142.576.277,04	2,00%	32.046.232,87	5,02%	174.622.509,91	2,25%
0009	CULTURA	2.483.093,52	0,03%	24.000,00	0,00%	2.507.093,52	0,03%
0010	SEGURANÇA PÚBLICA E ADMINISTRAÇÃO PENITENCIÁRIA	26.360.609,23	0,37%	28.595.854,19	4,48%	54.956.463,42	0,71%
0011	PROTEÇÃO DOS DIREITOS E ASSISTÊNCIA SOCIAL	25.798.623,78	0,36%	3.831.472,97	0,60%	29.630.096,75	0,38%
0017	GESTÃO PÚBLICA	44.235.813,78	0,62%	1.402.983,16	0,22%	45.638.796,94	0,59%
0018	INFRAESTRUTURA LOGÍSTICA E DESENVOLVIMENTO URBANO	13.911.788,47	0,19%	135.097.605,38	21,16%	149.009.393,85	1,92%
0021	DESENVOLVIMENTO PRODUTIVO, CIÊNCIA, TECNOLOGIA E INOVAÇÃO	8.979.086,54	0,13%	10.423.292,50	1,63%	19.402.379,04	0,25%
0022	DESENVOLVIMENTO RURAL, AGROPECUÁRIO E PESCA	6.433.482,04	0,09%	16.342.892,72	2,56%	22.776.374,76	0,29%
0023	TURISMO E ESPORTE	2.230.644,92	0,03%	20.354.660,86	3,19%	22.585.305,78	0,29%
0024	GESTÃO AMBIENTAL E SANEAMENTO BÁSICO	4.795.733,29	0,07%	117.031.330,89	18,33%	121.827.064,18	1,57%
0026	GESTÃO E MANUTENÇÃO DA ASSEMBLÉIA LEGISLATIVA	190.338.267,29	2,67%	2.346.838,61	0,37%	192.685.105,90	2,48%
0027	GESTÃO E MANUTENÇÃO DO TRIBUNAL DE CONTAS	107.943.359,37	1,51%	148.989,77	0,02%	108.092.349,14	1,39%
0028	GESTÃO E MANUTENÇÃO DO TRIBUNAL DE JUSTIÇA	138.191.099,74	1,94%	303.422,15	0,05%	138.494.521,89	1,78%
0029	GESTÃO E MANUTENÇÃO DA SECRETARIA DE GOVERNO	2.783.493,84	0,04%	-	0,00%	2.783.493,84	0,04%
0030	GESTÃO E MANUTENÇÃO DA PROCURADORIA GERAL DO ESTADO	34.473.516,30	0,48%	19.119,90	0,00%	34.492.636,20	0,44%
0031	GESTÃO E MANUTENÇÃO DO MINISTÉRIO PÚBLICO	149.511.565,97	2,09%	62.172,37	0,01%	149.573.738,34	1,92%
0032	GESTÃO E MANUTENÇÃO DA VICE-GOVERNADORIA	370.693,84	0,01%	-	0,00%	370.693,84	0,00%
0033	GESTÃO E MANUTENÇÃO DA CASA CIVIL	36.434.221,78	0,51%	43.840,04	0,01%	36.478.061,82	0,47%
0035	GESTÃO E MANUTENÇÃO DO PLANEJAMENTO E ORÇAMENTO	2.039.357.329,10	28,57%	619.158,81	0,10%	2.039.976.487,91	26,23%
0036	GESTÃO E MANUTENÇÃO DA SECRETARIA DA FAZENDA	232.936.982,26	3,26%	-	0,00%	232.936.982,26	3,00%
0037	GESTÃO E MANUTENÇÃO DA AGRICULTURA E DO DESENVOLVIMENTO AGRARIO E DA	126.955.746,86	1,78%	778.367,92	0,12%	127.734.114,78	1,64%
0038	GESTÃO E MANUTENÇÃO DA EDUCAÇÃO	885.060.564,14	12,40%	5.749.845,44	0,90%	890.810.409,58	11,45%
0039	GESTÃO E MANUTENÇÃO DO DESENVOLVIMENTO ECONÔMICO E DA CIÊNCIA E	44.343.938,58	0,62%	675.080,78	0,11%	45.019.019,36	0,58%
0040	GESTÃO E MANUTENÇÃO DA SAÚDE	110.593.343,12	1,55%	275.594,13	0,04%	110.868.937,25	1,43%
0041	GESTÃO E MANUTENÇÃO DA JUSTIÇA E DA DEFESA AO CONSUMIDOR	103.886.685,93	1,46%	33.673,53	0,01%	103.920.359,46	1,34%
0042	GESTÃO E MANUTENÇÃO DA SEGURANÇA PÚBLICA	900.417.790,30	12,61%	623.487,17	0,10%	901.041.277,47	11,59%
0043	GESTÃO E MANUTENÇÃO DA INCLUSÃO, ASSISTÊNCIA E DO DESENVOLVIMENTO SOCIAL	51.595.393,47	0,72%	78.211,48	0,01%	51.673.604,95	0,66%
0044	GESTÃO E MANUTENÇÃO DA INFRAESTRUTURA E DO DESENVOLVIMENTO URBANO	74.511.351,95	1,04%	86.264,57	0,01%	74.597.616,52	0,96%
0045	GESTÃO E MANUTENÇÃO DA CULTURA	17.962.267,78	0,25%	55.338,13	0,01%	18.017.605,91	0,23%
0046	GESTÃO E MANUTENÇÃO DA DEFENSORIA PÚBLICA	46.591.791,23	0,65%	283.903,68	0,04%	46.875.694,91	0,60%
0047	GESTÃO E MANUTENÇÃO DA COMUNICAÇÃO SOCIAL	4.318.076,50	0,06%	15.337,79	0,00%	4.333.414,29	0,06%
0050	GESTÃO E MANUTENÇÃO DO MEIO AMBIENTE E DOS RECURSOS HÍDRICOS	18.105.204,28	0,25%	89.238,84	0,01%	18.194.443,12	0,23%
0051	GESTÃO E MANUTENÇÃO DO TURISMO E DO ESPORTE	15.518.955,75	0,22%	616.317,54	0,10%	16.135.273,29	0,21%
0053	GESTÃO E MANUTENÇÃO DA CONTROLADORIA GERAL	2.688.463,17	0,04%	27.827,18	0,00%	2.716.290,35	0,03%
0054	ENCARGOS DE NATUREZA ESPECIAL	264.900.533,12	3,71%	239.421.424,53	37,51%	504.321.957,65	6,48%

ESTADO DE SERGIPE	DEMONSTRAÇÃO CONSOLIDADA DA DESPESA DO ESTADO	EXERCÍCIO/2016
SECRETARIA DA FAZENDA	A NÍVEL DE PROGRAMA	QUADRO 25
SUPERINTENDÊNCIA DE FINANÇAS PÚBLICAS		R$1,00

CÓDIGO	ESPECIFICAÇÃO	DESPESAS CORRENTES VALOR	DESPESAS CORRENTES PERC.	DESPESAS DE CAPITAL VALOR	DESPESAS DE CAPITAL PERC.	DESPESA TOTAL VALOR	DESPESA TOTAL PERC.
	TOTAL	7.138.760.273,96	100%	638.310.523,42	100%	7.777.070.797,38	100%

JAELSON DOS SANTOS FILHO
Gerente Geral de Contabilidade Pública
Técnico em Contabilidade Pública - CRC/SE nº 4.119-0

MARCOS VENICIUS NASCIMENTO
Superintendente de Finanças Públicas
RG 734.134 SSP/SE

6 – DEMONSTRATIVO DA DESPESA DAS UNIDADES ORÇAMENTÁRIAS A NÍVEL DE PROGRAMAÇÃO

GOVERNO DO ESTADO DE SERGIPE
SECRETARIA DE ESTADO DA
SUPERINTENDÊNCIA DE FINANÇAS PÚBLICAS

DEMONSTRAÇÃO DO PROGRAMA DE TRABALHO DOS ORGÃOS
(Anexo 06 da Lei 4.320/64)

EXERCICIO/2016
QUADRO 05
R$1,00

CÓDIGO	ESPECIFICAÇÃO	PROJETOS	ATIV/OP.ESPECIAIS	TOTAL
01.000	ASSEMBLÉIA LEGISLATIVA DO ESTADO DE SERGIPE	-	192.685.105,90	192.685.105,90
01	Legislativa	-	192.685.105,90	192.685.105,90
01.031	Ação Legislativa	-	192.667.245,90	192.667.245,90
01.031.0026	Gestão e Manutenção da Assembléia Legislativa	-	192.667.245,90	192.667.245,90
01.128	Formação de Recursos Humanos	-	17.860,00	17.860,00
01.128.0026	Gestão e Manutenção da Assembléia Legislativa	-	17.860,00	17.860,00
02.000	TRIBUNAL DE CONTAS DO ESTADO DE SERGIPE	310.708,31	111.308.198,55	111.618.906,86
01	Legislativa	310.708,31	111.308.198,55	111.618.906,86
01.032	Controle Externo	310.708,31	111.308.198,55	111.618.906,86
01.032.0002	Controle Externo	310.708,31	-	310.708,31
01.032.0027	Gestão e Manutenção do Tribunal de Contas	-	108.092.349,14	108.092.349,14
01.032.0054	Encargos de Natureza Especial	-	3.215.849,41	3.215.849,41
05.000	TRIBUNAL DE JUSTIÇA DO ESTADO DE SERGIPE	10.779.213,23	516.910.940,73	527.690.153,96
02	Judiciária	10.779.213,23	516.910.940,73	527.690.153,96
02.061	Ação Judiciária	2.947.352,40	375.419.563,10	378.366.915,50
02.061.0003	Justiça	2.947.352,40	375.419.563,10	378.366.915,50
02.122	Administração Geral	-	138.494.521,89	138.494.521,89
02.122.0028	Gestão e Manutenção do Tribunal de Justiça	-	138.494.521,89	138.494.521,89
02.126	Tecnologia da Informação	7.831.860,83	2.303.735,42	10.135.596,25
02.126.0003	Justiça	7.831.860,83	2.303.735,42	10.135.596,25
02.128	Formação de Recursos Humanos	-	693.120,32	693.120,32
02.128.0003	Justiça	-	693.120,32	693.120,32
09.000	SECRETARIA DE ESTADO DE GOVERNO	-	2.783.493,84	2.783.493,84
04	Administração	-	2.783.493,84	2.783.493,84
04.122	Administração Geral	-	2.783.493,84	2.783.493,84
04.122.0029	Gestão e Manutenção da Secretaria de Governo	-	2.783.493,84	2.783.493,84
10.000	PROCURADORIA GERAL DO ESTADO	66.747,03	36.386.533,43	36.453.280,46
03	Essencial a Justiça	66.747,03	34.584.535,74	34.651.282,77
03.122	Administração Geral	-	34.492.636,20	34.492.636,20
03.122.0030	Gestão e Manutenção da Procuradoria Geral do Estado	-	34.492.636,20	34.492.636,20
03.123	Administração Financeira	-	47.199,54	47.199,54
03.123.0017	Gestão Pública	-	47.199,54	47.199,54
03.126	Tecnologia da Informação	-	44.700,00	44.700,00
03.126.0017	Gestão Pública	-	44.700,00	44.700,00
03.128	Formação de Recursos Humanos	66.747,03	-	66.747,03
03.128.0017	Gestão Pública	66.747,03	-	66.747,03
28	Encargos Especiais	-	1.801.997,69	1.801.997,69
28.846	Outros Encargos Especiais	-	1.801.997,69	1.801.997,69
28.846.0054	Encargos de Natureza Especial	-	1.801.997,69	1.801.997,69
11.000	MINISTÉRIO PÚBLICO DE SERGIPE	6.724.068,20	174.144.543,82	180.868.612,02
03	Essencial a Justiça	6.724.068,20	149.814.806,87	156.538.875,07
03.091	Defesa da Ordem Jurídica	512.361,98	-	512.361,98
03.091.0004	Defesa da Ordem Jurídica e Social	512.361,98	-	512.361,98
03.122	Administração Geral	-	149.465.329,41	149.465.329,41
03.122.0031	Gestão e Manutenção do Ministério Público	-	149.465.329,41	149.465.329,41
03.126	Tecnologia da Informação	6.211.706,22	-	6.211.706,22
03.126.0004	Defesa da Ordem Jurídica e Social	6.211.706,22	-	6.211.706,22
03.128	Formação de Recursos Humanos	-	248.836,64	248.836,64
03.128.0004	Defesa da Ordem Jurídica e Social	-	140.427,71	140.427,71
03.128.0031	Gestão e Manutenção do Ministério Público	-	108.408,93	108.408,93
03.131	Comunicação Social	-	365,00	365,00
03.131.0004	Defesa da Ordem Jurídica e Social	-	365,00	365,00
03.422	Direitos Individuais, Coletivos e Difusos	-	100.275,82	100.275,82
03.422.0004	Defesa da Ordem Jurídica e Social	-	100.275,82	100.275,82
28	Encargos Especiais	-	24.329.736,95	24.329.736,95
28.846	Outros Encargos Especiais	-	24.329.736,95	24.329.736,95
28.846.0054	Encargos de Natureza Especial	-	24.329.736,95	24.329.736,95
12.000	VICE-GOVERNADORIA ESTADUAL	-	370.693,84	370.693,84
04	Administração	-	370.693,84	370.693,84
04.122	Administração Geral	-	370.693,84	370.693,84
04.122.0032	Gestão e Manutenção da Vice-Governadoria	-	370.693,84	370.693,84
13.000	SECRETARIA DE ESTADO DA CASA CIVIL	112.905,82	36.405.156,00	36.518.061,82
04	Administração	112.905,82	36.365.156,00	36.478.061,82
04.122	Administração Geral	112.905,82	36.297.349,70	36.410.255,52

GOVERNO DO ESTADO DE SERGIPE
SECRETARIA DE ESTADO DA
SUPERINTENDÊNCIA DE FINANÇAS PÚBLICAS

DEMONSTRAÇÃO DO PROGRAMA DE TRABALHO DOS ORGÃOS
(Anexo 06 da Lei 4.320/64)

EXERCICIO/2016
QUADRO 05
R$1,00

CÓDIGO	ESPECIFICAÇÃO	PROJETOS	ATIV/OP.ESPECIAIS	TOTAL
04.122.0033	Gestão e Manutenção da Casa Civil	112.905,82	36.297.349,70	36.410.255,52
04.126	Tecnologia da Informação	-	28.343,80	28.343,80
04.126.0033	Gestão e Manutenção da Casa Civil	-	28.343,80	28.343,80
04.131	Comunicação Social	-	39.462,50	39.462,50
04.131.0033	Gestão e Manutenção da Casa Civil	-	39.462,50	39.462,50
13	Cultura	-	40.000,00	40.000,00
13.130	Administração de Concessões	-	40.000,00	40.000,00
13.130.0009	Cultura	-	40.000,00	40.000,00
15.000	**SECRETARIA DE ESTADO DO PLANEJAMENTO,**	**398.924,34**	**176.056.837,66**	**176.455.762,00**
04	Administração	398.924,34	176.056.837,66	176.455.762,00
04.122	Administração Geral	398.924,34	172.086.258,46	172.485.182,80
04.122.0017	Gestão Pública	398.924,34	74.878,21	473.802,55
04.122.0035	Gestão e Manutenção do Planejamento e Orçamento	-	172.011.380,25	172.011.380,25
04.126	Tecnologia da Informação	-	2.237.772,60	2.237.772,60
04.126.0035	Gestão e Manutenção do Planejamento e Orçamento	-	2.237.772,60	2.237.772,60
04.131	Comunicação Social	-	1.732.806,60	1.732.806,60
04.131.0035	Gestão e Manutenção do Planejamento e Orçamento	-	1.732.806,60	1.732.806,60
16.000	**SECRETARIA DE ESTADO DA FAZENDA**	**2.053.102,32**	**650.330.984,53**	**652.384.086,85**
04	Administração	2.053.102,32	313.831.184,89	315.884.287,21
04.122	Administração Geral	1.169.935,99	232.974.032,26	234.143.968,25
04.122.0017	Gestão Pública	1.169.935,99	37.050,00	1.206.985,99
04.122.0036	Gestão e Manutenção da Secretaria da Fazenda	-	232.936.982,26	232.936.982,26
04.123	Administração Financeira	-	73.608.841,39	73.608.841,39
04.123.0054	Encargos de Natureza Especial	-	73.608.841,39	73.608.841,39
04.126	Tecnologia da Informação	883.166,33	6.000.766,40	6.883.932,73
04.126.0017	Gestão Pública	883.166,33	6.000.766,40	6.883.932,73
04.368	Educação Básica	-	1.247.544,84	1.247.544,84
04.368.0017	Gestão Pública	-	1.247.544,84	1.247.544,84
28	Encargos Especiais	-	336.499.799,64	336.499.799,64
28.841	Refinanciamento da Dívida Interna	-	28.142.845,33	28.142.845,33
28.841.0054	Encargos de Natureza Especial	-	28.142.845,33	28.142.845,33
28.843	Serviço da Dívida Interna	-	268.589.629,83	268.589.629,83
28.843.0054	Encargos de Natureza Especial	-	268.589.629,83	268.589.629,83
28.844	Serviço da Dívida Externa	-	39.767.324,48	39.767.324,48
28.844.0054	Encargos de Natureza Especial	-	39.767.324,48	39.767.324,48
17.000	**SECRETARIA DE ESTADO DA AGRICULTURA,**	**16.179.296,34**	**6.387.334,94**	**22.566.631,28**
20	Agricultura	14.923.711,08	6.387.334,94	21.311.046,02
20.122	Administração Geral	-	6.387.334,94	6.387.334,94
20.122.0037	Gestão e Manutenção da Agricultura e do	-	6.387.334,94	6.387.334,94
20.544	Recursos Hídricos	1.828.337,67	-	1.828.337,67
20.544.0022	Desenvolvimento Rural, Agropecuário e Pesca	1.828.337,67	-	1.828.337,67
20.601	Promoção da Produção Vegetal	1.709.010,00	-	1.709.010,00
20.601.0022	Desenvolvimento Rural, Agropecuário e Pesca	1.709.010,00	-	1.709.010,00
20.605	Abastecimento	4.779.549,26	-	4.779.549,26
20.605.0022	Desenvolvimento Rural, Agropecuário e Pesca	4.779.549,26	-	4.779.549,26
20.606	Extensão Rural	5.806.481,90	-	5.806.481,90
20.606.0022	Desenvolvimento Rural, Agropecuário e Pesca	5.806.481,90	-	5.806.481,90
20.607	Irrigação	800.332,25	-	800.332,25
20.607.0022	Desenvolvimento Rural, Agropecuário e Pesca	800.332,25	-	800.332,25
21	Organização Agrária	1.255.585,26	-	1.255.585,26
21.631	Reforma Agrária	1.255.585,26	-	1.255.585,26
21.631.0022	Desenvolvimento Rural, Agropecuário e Pesca	1.255.585,26	-	1.255.585,26
18.000	**SECRETARIA DE ESTADO DA EDUCAÇÃO**	**49.887.041,92**	**1.015.913.004,83**	**1.065.800.046,75**
12	Educação	49.887.041,92	1.015.913.004,83	1.065.800.046,75
12.361	Ensino Fundamental	14.306.549,26	375.867.718,61	390.174.267,87
12.361.0007	Educação	14.306.549,26	65.295.371,90	79.601.921,16
12.361.0038	Gestão e Manutenção da Educação	-	310.572.346,71	310.572.346,71
12.362	Ensino Médio	35.580.492,66	640.045.286,22	675.625.778,88
12.362.0007	Educação	30.624.908,54	64.395.680,21	95.020.588,75
12.362.0038	Gestão e Manutenção da Educação	4.955.584,12	575.282.478,75	580.238.062,87
12.362.0054	Encargos de Natureza Especial	-	367.127,26	367.127,26
19.000	**SECRETARIA DE ESTADO DO DESENVOLVIMENTO**	**288.033,72**	**6.687.392,17**	**6.975.425,89**
22	Indústria	288.033,72	6.687.392,17	6.975.425,89
22.122	Administração Geral	-	6.687.392,17	6.687.392,17

GOVERNO DO ESTADO DE SERGIPE
SECRETARIA DE ESTADO DA
SUPERINTENDÊNCIA DE FINANÇAS PÚBLICAS

DEMONSTRAÇÃO DO PROGRAMA DE TRABALHO DOS ORGÃOS
(Anexo 06 da Lei 4.320/64)

EXERCICIO/2016
QUADRO 05
R$1,00

CÓDIGO	ESPECIFICAÇÃO	PROJETOS	ATIV/OP.ESPECIAIS	TOTAL
22.122.0021	Desenvolvimento Produtivo, Ciência, Tecnologia e	-	310.350,50	310.350,50
22.122.0039	Gestão e Manutenção do Desenvolvimento Econômico	-	6.377.041,67	6.377.041,67
22.661	Promoção Industrial	288.033,72	-	288.033,72
22.661.0021	Desenvolvimento Produtivo, Ciência, Tecnologia e	288.033,72	-	288.033,72
21.000	SECRETARIA DE ESTADO DA JUSTIÇA E DE DEFESA	2.106.540,36	103.744.363,14	105.850.903,50
14	Direitos da Cidadania	2.106.540,36	103.744.363,14	105.850.903,50
14.122	Administração Geral	-	54.261.006,71	54.261.006,71
14.122.0041	Gestão e Manutenção da Justiça e da Defesa ao	-	54.261.006,71	54.261.006,71
14.126	Tecnologia da Informação	8.394,00	-	8.394,00
14.126.0010	Segurança Pública e Administração Penitenciária	8.394,00	-	8.394,00
14.421	Custódia e Reintegração Social	2.098.146,36	49.483.356,43	51.581.502,79
14.421.0010	Segurança Pública e Administração Penitenciária	2.098.146,36	-	2.098.146,36
14.421.0041	Gestão e Manutenção da Justiça e da Defesa ao	-	49.483.356,43	49.483.356,43
22.000	SECRETARIA DE ESTADO DA SEGURANÇA PÚBLICA	22.622.374,10	278.153.639,08	300.776.013,18
06	Segurança Pública	22.622.374,10	278.153.639,08	300.776.013,18
06.122	Administração Geral	-	278.153.639,08	278.153.639,08
06.122.0042	Gestão e Manutenção da Segurança Pública	-	278.036.327,46	278.036.327,46
06.122.0054	Encargos de Natureza Especial	-	117.311,62	117.311,62
06.126	Tecnologia da Informação	281.500,80	-	281.500,80
06.126.0010	Segurança Pública e Administração Penitenciária	281.500,80	-	281.500,80
06.128	Formação de Recursos Humanos	123.780,00	-	123.780,00
06.128.0010	Segurança Pública e Administração Penitenciária	123.780,00	-	123.780,00
06.181	Policiamento	22.217.093,30	-	22.217.093,30
06.181.0010	Segurança Pública e Administração Penitenciária	22.217.093,30	-	22.217.093,30
23.000	CORPO DE BOMBEIROS MILITAR DO ESTADO DE	3.304.911,34	67.930.595,07	71.235.506,41
06	Segurança Pública	3.304.911,34	67.930.595,07	71.235.506,41
06.126	Tecnologia da Informação	129.058,00	-	129.058,00
06.126.0042	Gestão e Manutenção da Segurança Pública	129.058,00	-	129.058,00
06.182	Defesa Civil	3.175.853,34	66.200.885,82	69.376.739,16
06.182.0010	Segurança Pública e Administração Penitenciária	2.796.884,34	-	2.796.884,34
06.182.0042	Gestão e Manutenção da Segurança Pública	378.969,00	66.200.885,82	66.579.854,82
06.306	Alimentação e Nutrição	-	1.139.525,06	1.139.525,06
06.306.0042	Gestão e Manutenção da Segurança Pública	-	1.139.525,06	1.139.525,06
06.544	Recursos Hídricos	-	136.862,41	136.862,41
06.544.0042	Gestão e Manutenção da Segurança Pública	-	136.862,41	136.862,41
06.722	Telecomunicações	-	234.779,57	234.779,57
06.722.0042	Gestão e Manutenção da Segurança Pública	-	234.779,57	234.779,57
06.752	Energia Elétrica	-	218.542,21	218.542,21
06.752.0042	Gestão e Manutenção da Segurança Pública	-	218.542,21	218.542,21
24.000	SECRETARIA DE ESTADO DA MULHER, DA	729.618,56	12.473.889,72	13.203.508,28
08	Assistência Social	729.618,56	12.473.889,72	13.203.508,28
08.122	Administração Geral	8.672,00	11.330.633,41	11.339.305,41
08.122.0043	Gestão e Manutenção da Inclusão, Assistência e do	8.672,00	11.330.633,41	11.339.305,41
08.243	Assistência à Criança e ao Adolescente	-	-	-
08.243.0011	Proteção dos Direitos e Assistência Social	-	-	-
08.244	Assistência Comunitária	350.263,37	1.143.256,31	1.493.519,68
08.244.0011	Proteção dos Direitos e Assistência Social	350.263,37	1.143.256,31	1.493.519,68
08.422	Direitos Individuais, Coletivos e Difusos	370.683,19	-	370.683,19
08.422.0011	Proteção dos Direitos e Assistência Social	370.683,19	-	370.683,19
25.000	POLÍCIA MILITAR DO ESTADO DE SERGIPE	-	476.674.682,53	476.674.682,53
06	Segurança Pública	-	476.674.682,53	476.674.682,53
06.181	Policiamento	-	468.223.567,61	468.223.567,61
06.181.0042	Gestão e Manutenção da Segurança Pública	-	468.223.567,61	468.223.567,61
06.306	Alimentação e Nutrição	-	7.898.321,86	7.898.321,86
06.306.0042	Gestão e Manutenção da Segurança Pública	-	7.898.321,86	7.898.321,86
06.722	Telecomunicações	-	552.793,06	552.793,06
06.722.0042	Gestão e Manutenção da Segurança Pública	-	552.793,06	552.793,06
26.000	SECRETARIA DE ESTADO DA INFRAESTRUTURA E	186.172.424,82	28.300.282,79	214.472.707,61
06	Segurança Pública	713.219,60	-	713.219,60
06.181	Policiamento	713.219,60	-	713.219,60
06.181.0010	Segurança Pública e Administração Penitenciária	713.219,60	-	713.219,60
12	Educação	88.189,14	-	88.189,14
12.363	Ensino Profissional	88.189,14	-	88.189,14
12.363.0018	Infraestrutura Logística e Desenvolvimento Urbano	88.189,14	-	88.189,14

GOVERNO DO ESTADO DE SERGIPE
SECRETARIA DE ESTADO DA
SUPERINTENDÊNCIA DE FINANÇAS PÚBLICAS

DEMONSTRAÇÃO DO PROGRAMA DE TRABALHO DOS ORGÃOS
(Anexo 06 da Lei 4.320/64)

EXERCICIO/2016
QUADRO 05
R$1,00

CÓDIGO	ESPECIFICAÇÃO	PROJETOS	ATIV/OP.ESPECIAIS	TOTAL
15	Urbanismo	30.431.995,70	16.874.794,74	47.306.790,44
15.122	Administração Geral	-	16.874.794,74	16.874.794,74
15.122.0044	Gestão e Manutenção da Infraestrutura e do	-	16.874.794,74	16.874.794,74
15.243	Assistência à Criança e ao Adolescente	335.317,95	-	335.317,95
15.243.0018	Infraestrutura Logística e Desenvolvimento Urbano	335.317,95	-	335.317,95
15.451	Infra-Estrutura Urbana	29.738.331,87	-	29.738.331,87
15.451.0018	Infraestrutura Logística e Desenvolvimento Urbano	29.738.331,87	-	29.738.331,87
15.605	Abastecimento	358.345,88	-	358.345,88
15.605.0018	Infraestrutura Logística e Desenvolvimento Urbano	358.345,88	-	358.345,88
16	Habitação	6.760.963,55	-	6.760.963,55
16.482	Habitação Urbana	6.760.963,55	-	6.760.963,55
16.482.0018	Infraestrutura Logística e Desenvolvimento Urbano	6.760.963,55	-	6.760.963,55
17	Saneamento	76.145.869,58	-	76.145.869,58
17.512	Saneamento Básico Urbano	76.145.869,58	-	76.145.869,58
17.512.0024	Gestão Ambiental e Saneamento Básico	76.145.869,58	-	76.145.869,58
19	Ciência e Tecnologia	1.050.757,32	-	1.050.757,32
19.572	Desenvolvimento Tecnológico e Engenharia	1.050.757,32	-	1.050.757,32
19.572.0021	Desenvolvimento Produtivo, Ciência, Tecnologia e	1.050.757,32	-	1.050.757,32
20	Agricultura	2.399.305,74	-	2.399.305,74
20.607	Irrigação	2.399.305,74	-	2.399.305,74
20.607.0022	Desenvolvimento Rural, Agropecuário e Pesca	2.399.305,74	-	2.399.305,74
23	Comércio e Serviços	2.700.195,12	-	2.700.195,12
23.692	Comercialização	2.700.195,12	-	2.700.195,12
23.692.0018	Infraestrutura Logística e Desenvolvimento Urbano	2.700.195,12	-	2.700.195,12
26	Transporte	55.678.201,84	78.430,92	55.756.632,76
26.451	Infra-Estrutura Urbana	52.382.132,19	-	52.382.132,19
26.451.0018	Infraestrutura Logística e Desenvolvimento Urbano	52.382.132,19	-	52.382.132,19
26.781	Transporte Aéreo	-	-	-
26.781.0018	Infraestrutura Logística e Desenvolvimento Urbano	-	-	-
26.782	Transporte Rodoviário	3.296.069,65	78.430,92	3.374.500,57
26.782.0018	Infraestrutura Logística e Desenvolvimento Urbano	3.296.069,65	78.430,92	3.374.500,57
27	Desporto e Lazer	10.203.727,23	1.395.629,54	11.599.356,77
27.811	Desporto de Rendimento	5.225.910,81	-	5.225.910,81
27.811.0023	Turismo e Esporte	5.225.910,81	-	5.225.910,81
27.812	Desporto Comunitário	3.707.760,91	-	3.707.760,91
27.812.0023	Turismo e Esporte	3.707.760,91	-	3.707.760,91
27.813	Lazer	1.270.055,51	1.395.629,54	2.665.685,05
27.813.0018	Infraestrutura Logística e Desenvolvimento Urbano	1.270.055,51	-	1.270.055,51
27.813.0044	Gestão e Manutenção da Infraestrutura e do	-	1.395.629,54	1.395.629,54
28	Encargos Especiais	-	9.951.427,59	9.951.427,59
28.846	Outros Encargos Especiais	-	9.951.427,59	9.951.427,59
28.846.0054	Encargos de Natureza Especial	-	9.951.427,59	9.951.427,59
27.000	**SECRETARIA DE ESTADO DA CULTURA**	**1.676.560,72**	**10.625.748,27**	**12.302.308,99**
08	Assistência Social	250.000,00	-	250.000,00
08.244	Assistência Comunitária	250.000,00	-	250.000,00
08.244.0011	Proteção dos Direitos e Assistência Social	250.000,00	-	250.000,00
13	Cultura	1.426.560,72	10.625.748,27	12.052.308,99
13.122	Administração Geral	-	10.323.248,27	10.323.248,27
13.122.0045	Gestão e Manutenção da Cultura	-	10.323.248,27	10.323.248,27
13.392	Difusão Cultural	1.426.560,72	302.500,00	1.729.060,72
13.392.0009	Cultura	1.426.560,72	302.500,00	1.729.060,72
28.000	**DEFENSORIA PÚBLICA GERAL DO ESTADO DE**	**260.984,20**	**46.614.710,71**	**46.875.694,91**
03	Essencial a Justiça	260.984,20	46.614.710,71	46.875.694,91
03.122	Administração Geral	226.393,00	46.610.014,71	46.836.407,71
03.122.0046	Gestão e Manutenção da Defensoria Pública	226.393,00	46.610.014,71	46.836.407,71
03.126	Tecnologia da Informação	34.591,20	-	34.591,20
03.126.0046	Gestão e Manutenção da Defensoria Pública	34.591,20	-	34.591,20
03.131	Comunicação Social	-	4.696,00	4.696,00
03.131.0046	Gestão e Manutenção da Defensoria Pública	-	4.696,00	4.696,00
29.000	**SECRETARIA DE ESTADO DA COMUNICAÇÃO**	**-**	**14.907.554,83**	**14.907.554,83**
04	Administração	-	14.681.589,73	14.681.589,73
04.122	Administração Geral	-	4.031.042,51	4.031.042,51
04.122.0047	Gestão e Manutenção da Comunicação Social	-	4.031.042,51	4.031.042,51
04.126	Tecnologia da Informação	-	76.406,68	76.406,68

GOVERNO DO ESTADO DE SERGIPE
SECRETARIA DE ESTADO DA
SUPERINTENDÊNCIA DE FINANÇAS PÚBLICAS

DEMONSTRAÇÃO DO PROGRAMA DE TRABALHO DOS ORGÃOS
(Anexo 06 da Lei 4.320/64)

EXERCICIO/2016
QUADRO 05
R$1,00

CÓDIGO	ESPECIFICAÇÃO	PROJETOS	ATIV/OP.ESPECIAIS	TOTAL
04.126.0047	Gestão e Manutenção da Comunicação Social	-	76.406,68	76.406,68
04.131	Comunicação Social	-	10.574.140,54	10.574.140,54
04.131.0017	Gestão Pública	-	10.574.140,54	10.574.140,54
28	Encargos Especiais	-	225.965,10	225.965,10
28.122	Administração Geral	-	225.965,10	225.965,10
28.122.0047	Gestão e Manutenção da Comunicação Social	-	225.965,10	225.965,10
32.000	**SECRETARIA DE ESTADO DO MEIO AMBIENTE E DOS**	**5.912.847,44**	**44.295.766,93**	**50.208.614,37**
18	Gestão Ambiental	5.912.847,44	44.295.766,93	50.208.614,37
18.122	Administração Geral	364.474,64	6.875.004,99	7.239.479,63
18.122.0024	Gestão Ambiental e Saneamento Básico	364.474,64	-	364.474,64
18.122.0050	Gestão e Manutenção do Meio Ambiente e dos	-	6.875.004,99	6.875.004,99
18.123	Administração Financeira	-	37.324.013,42	37.324.013,42
18.123.0024	Gestão Ambiental e Saneamento Básico	-	37.324.013,42	37.324.013,42
18.126	Tecnologia da Informação	-	96.748,52	96.748,52
18.126.0050	Gestão e Manutenção do Meio Ambiente e dos	-	96.748,52	96.748,52
18.128	Formação de Recursos Humanos	10.960,00	-	10.960,00
18.128.0050	Gestão e Manutenção do Meio Ambiente e dos	10.960,00	-	10.960,00
18.541	Preservação e Conservação Ambiental	2.350.780,60	-	2.350.780,60
18.541.0024	Gestão Ambiental e Saneamento Básico	2.350.780,60	-	2.350.780,60
18.543	Recuperação de Áreas Degradadas	123.994,97	-	123.994,97
18.543.0024	Gestão Ambiental e Saneamento Básico	123.994,97	-	123.994,97
18.544	Recursos Hídricos	3.062.637,23	-	3.062.637,23
18.544.0024	Gestão Ambiental e Saneamento Básico	3.062.637,23	-	3.062.637,23
33.000	**SECRETARIA DE ESTADO DO TURISMO E DO**	**12.095.868,99**	**14.892.286,02**	**26.988.155,01**
23	Comércio e Serviços	12.095.868,99	11.170.680,30	23.266.549,29
23.122	Administração Geral	3.712.748,33	6.195.583,01	9.908.331,34
23.122.0023	Turismo e Esporte	3.712.748,33	-	3.712.748,33
23.122.0051	Gestão e Manutenção do Turismo e do Esporte	-	6.195.583,01	6.195.583,01
23.695	Turismo	8.383.120,66	4.975.097,29	13.358.217,95
23.695.0023	Turismo e Esporte	8.383.120,66	404.546,68	8.787.667,34
23.695.0051	Gestão e Manutenção do Turismo e do Esporte	-	4.570.550,61	4.570.550,61
27	Desporto e Lazer	-	3.721.605,72	3.721.605,72
27.813	Lazer	-	3.721.605,72	3.721.605,72
27.813.0023	Turismo e Esporte	-	1.151.218,39	1.151.218,39
27.813.0051	Gestão e Manutenção do Turismo e do Esporte	-	2.570.387,33	2.570.387,33
36.000	**CONTROLADORIA GERAL DO ESTADO**	**-**	**2.716.290,35**	**2.716.290,35**
04	Administração	-	2.716.290,35	2.716.290,35
04.124	Controle Interno	-	2.716.290,35	2.716.290,35
04.124.0053	Gestão e Manutenção da Controladoria Geral	-	2.716.290,35	2.716.290,35
02.401	**FUNDO DE MODERNIZACAO DO TRIBUNAL DE**	**51.402,08**	**-**	**51.402,08**
01	Legislativa	51.402,08	-	51.402,08
01.032	Controle Externo	51.402,08	-	51.402,08
01.032.0002	Controle Externo	51.402,08	-	51.402,08
13.301	**EMPRESA SERGIPANA DE TECNOLOGIA DA**	**-**	**11.483.132,98**	**11.483.132,98**
04	Administração	-	11.371.635,29	11.371.635,29
04.122	Administração Geral	-	10.924.200,40	10.924.200,40
04.122.0035	Gestão e Manutenção do Planejamento e Orçamento	-	10.924.200,40	10.924.200,40
04.126	Tecnologia da Informação	-	431.932,29	431.932,29
04.126.0035	Gestão e Manutenção do Planejamento e Orçamento	-	431.932,29	431.932,29
04.128	Formação de Recursos Humanos	-	2.485,60	2.485,60
04.128.0035	Gestão e Manutenção do Planejamento e Orçamento	-	2.485,60	2.485,60
04.722	Telecomunicações	-	13.017,00	13.017,00
04.722.0035	Gestão e Manutenção do Planejamento e Orçamento	-	13.017,00	13.017,00
28	Encargos Especiais	-	111.497,69	111.497,69
28.841	Refinanciamento da Dívida Interna	-	111.497,69	111.497,69
28.841.0054	Encargos de Natureza Especial	-	111.497,69	111.497,69
14.301	**EMPRESA DE DESENVOLVIMENTO SUSTENTÁVEL DO**	**-**	**8.106.255,42**	**8.106.255,42**
20	Agricultura	-	8.106.255,42	8.106.255,42
20.122	Administração Geral	-	38.965,18	38.965,18
20.122.0037	Gestão e Manutenção da Agricultura e do	-	38.965,18	38.965,18
20.123	Administração Financeira	-	8.067.290,24	8.067.290,24
20.123.0037	Gestão e Manutenção da Agricultura e do	-	8.067.290,24	8.067.290,24
14.401	**FUNDO ESTADUAL DE HABITAÇÃO DE INTERESSE**	**8.598.374,51**	**-**	**8.598.374,51**
16	Habitação	8.598.374,51	-	8.598.374,51

GOVERNO DO ESTADO DE SERGIPE
SECRETARIA DE ESTADO DA
SUPERINTENDÊNCIA DE FINANÇAS PÚBLICAS

DEMONSTRAÇÃO DO PROGRAMA DE TRABALHO DOS ORGÃOS
(Anexo 06 da Lei 4.320/64)

EXERCICIO/2016
QUADRO 05
R$1,00

CÓDIGO	ESPECIFICAÇÃO	PROJETOS	ATIV/OP.ESPECIAIS	TOTAL
16.451	Infra-Estrutura Urbana	1.453.915,23	-	1.453.915,23
16.451.0018	Infraestrutura Logistica e Desenvolvimento Urbano	1.453.915,23	-	1.453.915,23
16.482	Habitação Urbana	7.144.459,28	-	7.144.459,28
16.482.0018	Infraestrutura Logistica e Desenvolvimento Urbano	7.144.459,28	-	7.144.459,28
15.204	INSTITUTO DE PROMOÇÃO E ASSISTÊNCIA A SAÚDE	-	222.314.266,76	222.314.266,76
04	Administração	-	221.971.882,44	221.971.882,44
04.122	Administração Geral	-	53.580.364,14	53.580.364,14
04.122.0035	Gestão e Manutenção do Planejamento e Orçamento	-	53.580.364,14	53.580.364,14
04.124	Controle Interno	-	6.963,96	6.963,96
04.124.0035	Gestão e Manutenção do Planejamento e Orçamento	-	6.963,96	6.963,96
04.126	Tecnologia da Informação	-	4.927.613,05	4.927.613,05
04.126.0035	Gestão e Manutenção do Planejamento e Orçamento	-	4.927.613,05	4.927.613,05
04.302	Assistência Hospitalar e Ambulatorial	-	163.456.941,29	163.456.941,29
04.302.0035	Gestão e Manutenção do Planejamento e Orçamento	-	163.456.941,29	163.456.941,29
28	Encargos Especiais	-	342.384,32	342.384,32
28.846	Outros Encargos Especiais	-	342.384,32	342.384,32
28.846.0054	Encargos de Natureza Especial	-	342.384,32	342.384,32
15.401	FUNDO DE DESENVOLVIMENTO DE RECURSOS	-	29.080,00	29.080,00
04	Administração	-	29.080,00	29.080,00
04.128	Formação de Recursos Humanos	-	29.080,00	29.080,00
04.128.0017	Gestão Pública	-	29.080,00	29.080,00
16.402	FUNDO DE INCENTIVO À ARRECADAÇÃO	83.750,87	23.603.107,12	23.686.857,99
04	Administração	83.750,87	23.603.107,12	23.686.857,99
04.122	Administração Geral	83.750,87	23.504.953,84	23.588.704,71
04.122.0017	Gestão Pública	83.750,87	23.504.953,84	23.588.704,71
04.126	Tecnologia da Informação	-	56.250,00	56.250,00
04.126.0017	Gestão Pública	-	56.250,00	56.250,00
04.128	Formação de Recursos Humanos	-	41.903,28	41.903,28
04.128.0017	Gestão Pública	-	41.903,28	41.903,28
16.403	FUNDO DE AVAL DO ESTADO DE SERGIPE	-	-	-
04	Administração	-	-	-
04.694	Serviços Financeiros	-	-	-
04.694.0021	Desenvolvimento Produtivo, Ciência, Tecnologia e	-	-	-
17.301	EMPRESA DE DESENVOLVIMENTO AGROPECUÁRIO	6.136.052,02	68.415.534,06	74.551.586,08
08	Assistência Social	2.665.266,16	-	2.665.266,16
08.244	Assistência Comunitária	2.665.266,16	-	2.665.266,16
08.244.0011	Proteção dos Direitos e Assistência Social	2.665.266,16	-	2.665.266,16
20	Agricultura	3.470.785,86	67.847.329,40	71.318.115,26
20.122	Administração Geral	-	66.931.466,07	66.931.466,07
20.122.0037	Gestão e Manutenção da Agricultura e do	-	66.931.466,07	66.931.466,07
20.573	Difusao do Conhecimento Cientifico e Tecnologico	9.342,99	-	9.342,99
20.573.0022	Desenvolvimento Rural, Agropecuário e Pesca	9.342,99	-	9.342,99
20.603	Defesa Sanitária Vegetal	6.000,00	-	6.000,00
20.603.0022	Desenvolvimento Rural, Agropecuário e Pesca	6.000,00	-	6.000,00
20.604	Defesa Sanitária Animal	495.342,63	-	495.342,63
20.604.0022	Desenvolvimento Rural, Agropecuário e Pesca	495.342,63	-	495.342,63
20.606	Extensão Rural	1.526.799,18	915.863,33	2.442.662,51
20.606.0022	Desenvolvimento Rural, Agropecuário e Pesca	1.526.799,18	56.923,93	1.583.723,11
20.606.0037	Gestão e Manutenção da Agricultura e do	-	858.939,40	858.939,40
20.631	Reforma Agrária	1.433.301,06	-	1.433.301,06
20.631.0022	Desenvolvimento Rural, Agropecuário e Pesca	1.433.301,06	-	1.433.301,06
28	Encargos Especiais	-	568.204,66	568.204,66
28.843	Servico da Divida Interna	-	289.677,49	289.677,49
28.843.0054	Encargos de Natureza Especial	-	289.677,49	289.677,49
28.846	Outros Encargos Especiais	-	278.527,17	278.527,17
28.846.0054	Encargos de Natureza Especial	-	278.527,17	278.527,17
17.302	COMPANHIA DE DESENVOLVIMENTO DE RECURSOS	1.295.336,05	46.361.373,37	47.656.709,42
04	Administração	13.265,00	-	13.265,00
04.126	Tecnologia da Informação	13.265,00	-	13.265,00
04.126.0037	Gestão e Manutenção da Agricultura e do	13.265,00	-	13.265,00
08	Assistência Social	312.367,98	-	312.367,98
08.244	Assistência Comunitária	312.367,98	-	312.367,98
08.244.0011	Proteção dos Direitos e Assistência Social	312.367,98	-	312.367,98
18	Gestão Ambiental	299.640,18	-	299.640,18

GOVERNO DO ESTADO DE SERGIPE
SECRETARIA DE ESTADO DA
SUPERINTENDÊNCIA DE FINANÇAS PÚBLICAS

DEMONSTRAÇÃO DO PROGRAMA DE TRABALHO DOS ORGÃOS
(Anexo 06 da Lei 4.320/64)

EXERCICIO/2016
QUADRO 05
R$1,00

CÓDIGO	ESPECIFICAÇÃO	PROJETOS	ATIV/OP.ESPECIAIS	TOTAL
18.607	Irrigação	299.640,18	-	299.640,18
18.607.0024	Gestão Ambiental e Saneamento Básico	299.640,18	-	299.640,18
20	Agricultura	670.062,89	45.436.853,95	46.106.916,84
20.122	Administração Geral	-	39.502.555,18	39.502.555,18
20.122.0037	Gestão e Manutenção da Agricultura e do	-	39.502.555,18	39.502.555,18
20.544	Recursos Hídricos	670.062,89	16.900,00	686.962,89
20.544.0022	Desenvolvimento Rural, Agropecuário e Pesca	670.062,89	-	670.062,89
20.544.0037	Gestão e Manutenção da Agricultura e do	-	16.900,00	16.900,00
20.607	Irrigação	-	5.917.398,77	5.917.398,77
20.607.0037	Gestão e Manutenção da Agricultura e do	-	5.917.398,77	5.917.398,77
28	Encargos Especiais	-	924.519,42	924.519,42
28.843	Servico da Dívida Interna	-	633.537,18	633.537,18
28.843.0054	Encargos de Natureza Especial	-	633.537,18	633.537,18
28.846	Outros Encargos Especiais	-	290.982,24	290.982,24
28.846.0054	Encargos de Natureza Especial	-	290.982,24	290.982,24
18.201	FUNDAÇÃO APERIPÊ DE SERGIPE	784.512,50	6.909.845,14	7.694.357,64
24	Comunicações	784.512,50	6.909.845,14	7.694.357,64
24.122	Administração Geral	-	6.573.853,60	6.573.853,60
24.122.0045	Gestão e Manutenção da Cultura	-	6.573.853,60	6.573.853,60
24.126	Tecnologia da Informação	-	335.991,54	335.991,54
24.126.0045	Gestão e Manutenção da Cultura	-	335.991,54	335.991,54
24.722	Telecomunicações	784.512,50	-	784.512,50
24.722.0045	Gestão e Manutenção da Cultura	784.512,50	-	784.512,50
19.201	JUNTA COMERCIAL DE SERGIPE	-	3.977.405,14	3.977.405,14
23	Comércio e Serviços	-	3.977.405,14	3.977.405,14
23.122	Administração Geral	-	3.179.857,79	3.179.857,79
23.122.0021	Desenvolvimento Produtivo, Ciência, Tecnologia e	-	445.308,52	445.308,52
23.122.0039	Gestão e Manutenção do Desenvolvimento Econômico	-	2.734.549,27	2.734.549,27
23.126	Tecnologia da Informação	-	605.270,65	605.270,65
23.126.0039	Gestão e Manutenção do Desenvolvimento Econômico	-	605.270,65	605.270,65
23.691	Promoção Comercial	-	192.276,70	192.276,70
23.691.0039	Gestão e Manutenção do Desenvolvimento Econômico	-	192.276,70	192.276,70
19.202	INSTITUTO TECNOLÓGICO E DE PESQUISAS DO	-	11.135.751,04	11.135.751,04
19	Ciência e Tecnologia	-	11.135.751,04	11.135.751,04
19.122	Administração Geral	-	11.135.751,04	11.135.751,04
19.122.0039	Gestão e Manutenção do Desenvolvimento Econômico	-	11.135.751,04	11.135.751,04
28	Encargos Especiais	-	-	-
28.846	Outros Encargos Especiais	-	-	-
28.846.0054	Encargos de Natureza Especial	-	-	-
19.203	FUNDAÇÃO DE APOIO A PESQUISA E A INOVAÇÃO	6.716.258,18	1.126.332,89	7.842.591,07
19	Ciência e Tecnologia	6.716.258,18	1.126.332,89	7.842.591,07
19.122	Administração Geral	-	1.126.332,89	1.126.332,89
19.122.0039	Gestão e Manutenção do Desenvolvimento Econômico	-	1.126.332,89	1.126.332,89
19.571	Desenvolvimento Científico	4.095.743,28	-	4.095.743,28
19.571.0021	Desenvolvimento Produtivo, Ciência, Tecnologia e	4.095.743,28	-	4.095.743,28
19.572	Desenvolvimento Tecnológico e Engenharia	2.620.514,90	-	2.620.514,90
19.572.0021	Desenvolvimento Produtivo, Ciência, Tecnologia e	2.620.514,90	-	2.620.514,90
19.301	COMPANHIA DE DESENVOLVIMENTO INDUSTRIAL E	7.977.736,13	22.552.008,95	30.529.745,08
22	Indústria	7.977.736,13	22.342.062,60	30.319.798,73
22.122	Administração Geral	-	22.342.062,60	22.342.062,60
22.122.0039	Gestão e Manutenção do Desenvolvimento Econômico	-	22.342.062,60	22.342.062,60
22.126	Tecnologia da Informação	438.893,54	-	438.893,54
22.126.0039	Gestão e Manutenção do Desenvolvimento Econômico	438.893,54	-	438.893,54
22.661	Promoção Industrial	7.538.842,59	-	7.538.842,59
22.661.0021	Desenvolvimento Produtivo, Ciência, Tecnologia e	7.538.842,59	-	7.538.842,59
28	Encargos Especiais	-	209.946,35	209.946,35
28.846	Outros Encargos Especiais	-	209.946,35	209.946,35
28.846.0054	Encargos de Natureza Especial	-	209.946,35	209.946,35
19.302	EMPRESA SERGIPANA DE TURISMO	-	2.922.672,77	2.922.672,77
23	Comércio e Serviços	-	2.798.752,34	2.798.752,34
23.122	Administração Geral	-	2.798.752,34	2.798.752,34
23.122.0051	Gestão e Manutenção do Turismo e do Esporte	-	2.798.752,34	2.798.752,34
28	Encargos Especiais	-	123.920,43	123.920,43
28.843	Servico da Dívida Interna	-	123.920,43	123.920,43

GOVERNO DO ESTADO DE SERGIPE
SECRETARIA DE ESTADO DA
SUPERINTENDÊNCIA DE FINANÇAS PÚBLICAS

DEMONSTRAÇÃO DO PROGRAMA DE TRABALHO DOS ORGÃOS
(Anexo 06 da Lei 4.320/64)

EXERCICIO/2016
QUADRO 05
R$1,00

CÓDIGO	ESPECIFICAÇÃO	PROJETOS	ATIV/OP.ESPECIAIS	TOTAL
28.843.0054	Encargos de Natureza Especial	-	123.920,43	123.920,43
19.402	**FUNDO ESTADUAL PARA O DESENVOLVIMENTO**	**3.119.669,21**	**-**	**3.119.669,21**
19	Ciência e Tecnologia	3.119.669,21	-	3.119.669,21
19.571	Desenvolvimento Científico	261.181,00	-	261.181,00
19.571.0021	Desenvolvimento Produtivo, Ciência, Tecnologia e	194.340,00	-	194.340,00
19.571.0039	Gestão e Manutenção do Desenvolvimento Econômico	66.841,00	-	66.841,00
19.573	Difusao do Conhecimento Científico e Tecnológico	2.858.488,21	-	2.858.488,21
19.573.0021	Desenvolvimento Produtivo, Ciência, Tecnologia e	2.858.488,21	-	2.858.488,21
20.401	**FUNDO ESTADUAL DE SAÚDE**	**11.391.475,56**	**991.116.112,75**	**1.002.507.588,31**
10	Saúde	11.391.475,56	991.116.112,75	1.002.507.588,31
10.122	Administração Geral	-	110.631.399,21	110.631.399,21
10.122.0006	Saúde	-	9.240,00	9.240,00
10.122.0040	Gestão e Manutenção da Saúde	-	110.622.159,21	110.622.159,21
10.126	Tecnologia da Informação	-	246.898,04	246.898,04
10.126.0006	Saúde	-	120,00	120,00
10.126.0040	Gestão e Manutenção da Saúde	-	246.778,04	246.778,04
10.301	Atenção Básica	7.115.089,54	92.653.456,45	99.768.545,99
10.301.0006	Saúde	7.115.089,54	92.653.456,45	99.768.545,99
10.302	Assistência Hospitalar e Ambulatorial	3.544.105,63	688.208.954,71	691.753.060,34
10.302.0006	Saúde	3.544.105,63	688.208.954,71	691.753.060,34
10.303	Suporte Profilático e Terapêutico	-	54.870.701,28	54.870.701,28
10.303.0006	Saúde	-	54.870.701,28	54.870.701,28
10.304	Vigilância Sanitária	28.978,94	-	28.978,94
10.304.0006	Saúde	28.978,94	-	28.978,94
10.305	Vigilância Epidemiológica	703.301,45	37.354.874,94	38.058.176,39
10.305.0006	Saúde	703.301,45	37.354.874,94	38.058.176,39
10.843	Serviço da Dívida Interna	-	6.056.112,64	6.056.112,64
10.843.0054	Encargos de Natureza Especial	-	6.056.112,64	6.056.112,64
10.846	Outros Encargos Especiais	-	1.093.715,48	1.093.715,48
10.846.0054	Encargos de Natureza Especial	-	1.093.715,48	1.093.715,48
21.401	**FUNDO PENITENCIÁRIO DO ESTADO DE SERGIPE**	**-**	**175.996,32**	**175.996,32**
14	Direitos da Cidadania	-	175.996,32	175.996,32
14.421	Custódia e Reintegração Social	-	175.996,32	175.996,32
14.421.0041	Gestão e Manutenção da Justiça e da Defesa ao	-	175.996,32	175.996,32
22.102	**HOSPITAL DA POLÍCIA MILITAR**	**28.833,80**	**3.686.612,39**	**3.715.446,19**
06	Segurança Pública	28.833,80	2.727.085,32	2.755.919,12
06.302	Assistência Hospitalar e Ambulatorial	28.833,80	2.727.085,32	2.755.919,12
06.302.0010	Segurança Pública e Administração Penitenciária	28.833,80	-	28.833,80
06.302.0042	Gestão e Manutenção da Segurança Pública	-	2.727.085,32	2.727.085,32
10	Saúde	-	959.527,07	959.527,07
10.302	Assistência Hospitalar e Ambulatorial	-	959.527,07	959.527,07
10.302.0006	Saúde	-	959.527,07	959.527,07
22.201	**DEPARTAMENTO ESTADUAL DE TRÂNSITO DE**	**587.926,44**	**76.165.196,64**	**76.753.123,08**
06	Segurança Pública	587.926,44	76.165.196,64	76.753.123,08
06.122	Administração Geral	314.736,43	54.443.105,52	54.757.841,95
06.122.0010	Segurança Pública e Administração Penitenciária	314.736,43	15.346.854,45	15.661.590,88
06.122.0042	Gestão e Manutenção da Segurança Pública	-	39.039.859,37	39.039.859,37
06.122.0054	Encargos de Natureza Especial	-	56.391,70	56.391,70
06.125	Normalização e Fiscalização	273.190,01	-	273.190,01
06.125.0010	Segurança Pública e Administração Penitenciária	273.190,01	-	273.190,01
06.126	Tecnologia da Informação	-	12.906.027,29	12.906.027,29
06.126.0042	Gestão e Manutenção da Segurança Pública	-	12.906.027,29	12.906.027,29
06.128	Formação de Recursos Humanos	-	1.264,00	1.264,00
06.128.0010	Segurança Pública e Administração Penitenciária	-	1.264,00	1.264,00
06.131	Comunicação Social	-	1.528.204,78	1.528.204,78
06.131.0010	Segurança Pública e Administração Penitenciária	-	1.528.204,78	1.528.204,78
06.181	Policiamento	-	7.122.631,19	7.122.631,19
06.181.0010	Segurança Pública e Administração Penitenciária	-	7.122.631,19	7.122.631,19
06.422	Direitos Individuais, Coletivos e Difusos	-	163.963,86	163.963,86
06.422.0010	Segurança Pública e Administração Penitenciária	-	163.963,86	163.963,86
22.401	**FUNDO ESPECIAL PARA SEGURANÇA PÚBLICA**	**1.937.766,50**	**23.218.673,43**	**25.156.439,93**
06	Segurança Pública	1.937.766,50	23.218.673,43	25.156.439,93
06.122	Administração Geral	-	23.218.673,43	23.218.673,43
06.122.0042	Gestão e Manutenção da Segurança Pública	-	23.218.673,43	23.218.673,43

GOVERNO DO ESTADO DE SERGIPE
SECRETARIA DE ESTADO DA
SUPERINTENDÊNCIA DE FINANÇAS PÚBLICAS

DEMONSTRAÇÃO DO PROGRAMA DE TRABALHO DOS ORGÃOS
(Anexo 06 da Lei 4.320/64)

EXERCICIO/2016
QUADRO 05
R$1,00

CÓDIGO	ESPECIFICAÇÃO	PROJETOS	ATIV/OP.ESPECIAIS	TOTAL
06.181	Policiamento	1.937.766,50	-	1.937.766,50
06.181.0010	Segurança Pública e Administração Penitenciária	1.937.766,50	-	1.937.766,50
24.202	FUNDAÇÃO RENASCER DO ESTADO DE SERGIPE	1.202.168,64	26.889.574,58	28.091.743,22
08	Assistência Social	1.202.168,64	26.889.574,58	28.091.743,22
08.122	Administração Geral	-	21.562.124,08	21.562.124,08
08.122.0043	Gestão e Manutenção da Inclusão, Assistência e do	-	21.562.124,08	21.562.124,08
08.243	Assistência à Criança e ao Adolescente	1.202.168,64	5.327.450,50	6.529.619,14
08.243.0011	Proteção dos Direitos e Assistência Social	1.202.168,64	5.327.450,50	6.529.619,14
24.401	FUNDO ESTADUAL DOS DIREITOS DA CRIANÇA E	-	26.870,62	26.870,62
08	Assistência Social	-	26.870,62	26.870,62
08.122	Administração Geral	-	26.870,62	26.870,62
08.122.0011	Proteção dos Direitos e Assistência Social	-	26.870,62	26.870,62
08.243	Assistência à Criança e ao Adolescente	-	-	-
08.243.0011	Proteção dos Direitos e Assistência Social	-	-	-
24.402	FUNDO ESTADUAL DOS DIREITOS E PROTEÇÃO DO	-	20.518,68	20.518,68
08	Assistência Social	-	20.518,68	20.518,68
08.241	Assistência ao Idoso	-	20.518,68	20.518,68
08.241.0011	Proteção dos Direitos e Assistência Social	-	20.518,68	20.518,68
24.403	FUNDO ESTADUAL DE ASSISTÊNCIA SOCIAL	263.387,40	3.439.205,20	3.702.592,60
08	Assistência Social	263.387,40	3.439.205,20	3.702.592,60
08.122	Administração Geral	-	20.136,19	20.136,19
08.122.0011	Proteção dos Direitos e Assistência Social	-	20.136,19	20.136,19
08.244	Assistência Comunitária	263.387,40	3.419.069,01	3.682.456,41
08.244.0011	Proteção dos Direitos e Assistência Social	263.387,40	3.419.069,01	3.682.456,41
24.404	FUNDO ESTADUAL DE COMBATE E ERRADICAÇÃO	3.187.164,79	29.843.669,37	33.030.834,16
08	Assistência Social	3.187.164,79	29.843.669,37	33.030.834,16
08.122	Administração Geral	-	16.923.924,89	16.923.924,89
08.122.0043	Gestão e Manutenção da Inclusão, Assistência e do	-	16.923.924,89	16.923.924,89
08.126	Tecnologia da Informação	-	10.788,26	10.788,26
08.126.0043	Gestão e Manutenção da Inclusão, Assistência e do	-	10.788,26	10.788,26
08.131	Comunicação Social	-	1.773.181,33	1.773.181,33
08.131.0043	Gestão e Manutenção da Inclusão, Assistência e do	-	1.773.181,33	1.773.181,33
08.242	Assistência ao Portador de Deficiência	58.100,16	-	58.100,16
08.242.0011	Proteção dos Direitos e Assistência Social	58.100,16	-	58.100,16
08.244	Assistência Comunitária	3.129.064,63	11.135.774,89	14.264.839,52
08.244.0011	Proteção dos Direitos e Assistência Social	3.064.783,65	11.135.774,89	14.200.558,54
08.244.0043	Gestão e Manutenção da Inclusão, Assistência e do	64.280,98	-	64.280,98
26.203	DEPARTAMENTO DE INFRA-ESTRUTURA	35.979.978,73	31.191.573,03	67.171.551,76
26	Transporte	35.979.978,73	30.974.647,44	66.954.626,17
26.122	Administração Geral	-	26.196.794,90	26.196.794,90
26.122.0018	Infraestrutura Logística e Desenvolvimento Urbano	-	2.645.156,29	2.645.156,29
26.122.0044	Gestão e Manutenção da Infraestrutura e do	-	23.551.638,61	23.551.638,61
26.451	Infra-Estrutura Urbana	7.180.013,69	-	7.180.013,69
26.451.0018	Infraestrutura Logística e Desenvolvimento Urbano	7.180.013,69	-	7.180.013,69
26.782	Transporte Rodoviário	28.799.965,04	4.777.852,54	33.577.817,58
26.782.0018	Infraestrutura Logística e Desenvolvimento Urbano	28.799.965,04	4.777.852,54	33.577.817,58
28	Encargos Especiais	-	216.925,59	216.925,59
28.841	Refinanciamento da Dívida Interna	-	216.925,59	216.925,59
28.841.0054	Encargos de Natureza Especial	-	216.925,59	216.925,59
26.301	COMPANHIA ESTADUAL DE HABITAÇÃO E OBRAS	-	61.106.065,50	61.106.065,50
16	Habitação	-	35.035.101,76	35.035.101,76
16.122	Administração Geral	-	32.775.553,63	32.775.553,63
16.122.0044	Gestão e Manutenção da Infraestrutura e do	-	32.775.553,63	32.775.553,63
16.451	Infra-Estrutura Urbana	-	-	-
16.451.0044	Gestão e Manutenção da Infraestrutura e do	-	-	-
16.846	Outros Encargos Especiais	-	2.259.548,13	2.259.548,13
16.846.0054	Encargos de Natureza Especial	-	2.259.548,13	2.259.548,13
28	Encargos Especiais	-	26.070.963,74	26.070.963,74
28.843	Serviço da Dívida Interna	-	26.070.963,74	26.070.963,74
28.843.0054	Encargos de Natureza Especial	-	26.070.963,74	26.070.963,74
27.401	FUNDO ESTADUAL DE DESENVOLVIMENTO	-	738.032,80	738.032,80
13	Cultura	-	738.032,80	738.032,80
13.392	Difusão Cultural	-	738.032,80	738.032,80
13.392.0009	Cultura	-	738.032,80	738.032,80

GOVERNO DO ESTADO DE SERGIPE
SECRETARIA DE ESTADO DA
SUPERINTENDÊNCIA DE FINANÇAS PÚBLICAS

DEMONSTRAÇÃO DO PROGRAMA DE TRABALHO DOS ORGÃOS
(Anexo 06 da Lei 4.320/64)

EXERCICIO/2016
QUADRO 05
R$1,00

CÓDIGO	ESPECIFICAÇÃO	PROJETOS	ATIV/OP.ESPECIAIS	TOTAL
32.201	ADMINISTRAÇÃO ESTADUAL DO MEIO AMBIENTE	2.170,00	9.164.774,23	9.166.944,23
18	Gestão Ambiental	2.170,00	9.164.774,23	9.166.944,23
18.122	Administração Geral	-	8.477.269,26	8.477.269,26
18.122.0050	Gestão e Manutenção do Meio Ambiente e dos	-	8.477.269,26	8.477.269,26
18.126	Tecnologia da Informação	2.170,00	-	2.170,00
18.126.0050	Gestão e Manutenção do Meio Ambiente e dos	2.170,00	-	2.170,00
18.541	Preservação e Conservação Ambiental	-	265.134,25	265.134,25
18.541.0024	Gestão Ambiental e Saneamento Básico	-	265.134,25	265.134,25
18.542	Controle Ambiental	-	420.420,72	420.420,72
18.542.0024	Gestão Ambiental e Saneamento Básico	-	420.420,72	420.420,72
18.571	Desenvolvimento Científico	-	1.950,00	1.950,00
18.571.0024	Gestão Ambiental e Saneamento Básico	-	1.950,00	1.950,00
32.402	FUNDO ESTADUAL DE RECURSOS HÍDRICOS	947.688,07	6.865.758,55	7.813.446,62
18	Gestão Ambiental	947.688,07	3.252.750,87	4.200.438,94
18.122	Administração Geral	-	2.732.290,35	2.732.290,35
18.122.0050	Gestão e Manutenção do Meio Ambiente e dos	-	2.732.290,35	2.732.290,35
18.541	Preservação e Conservação Ambiental	-	11.775,00	11.775,00
18.541.0024	Gestão Ambiental e Saneamento Básico	-	11.775,00	11.775,00
18.544	Recursos Hídricos	947.688,07	296.421,36	1.244.109,43
18.544.0024	Gestão Ambiental e Saneamento Básico	947.688,07	296.421,36	1.244.109,43
18.545	Meteorologia	-	212.264,16	212.264,16
18.545.0024	Gestão Ambiental e Saneamento Básico	-	212.264,16	212.264,16
28	Encargos Especiais	-	3.613.007,68	3.613.007,68
28.844	Serviço da Dívida Externa	-	3.613.007,68	3.613.007,68
28.844.0054	Encargos de Natureza Especial	-	3.613.007,68	3.613.007,68
37.201	INSTITUTO DE PREVIDÊNCIA DOS SERVIDORES DO	922.459,25	6.848.527,94	7.770.987,19
09	Previdência Social	922.459,25	6.848.527,94	7.770.987,19
09.122	Administração Geral	842.518,17	6.393.181,46	7.235.699,63
09.122.0017	Gestão Pública	842.518,17	-	842.518,17
09.122.0035	Gestão e Manutenção do Planejamento e Orçamento	-	6.393.181,46	6.393.181,46
09.126	Tecnologia da Informação	79.941,08	455.346,48	535.287,56
09.126.0017	Gestão Pública	79.941,08	455.346,48	535.287,56
37.401	FUNDO FINANCEIRO DE PREVIDÊNCIA DO ESTADO	-	1.632.444.716,31	1.632.444.716,31
09	Previdência Social	-	1.623.320.729,78	1.623.320.729,78
09.272	Previdência do Regime Estatutário	-	1.623.320.729,78	1.623.320.729,78
09.272.0035	Gestão e Manutenção do Planejamento e Orçamento	-	1.623.320.729,78	1.623.320.729,78
28	Encargos Especiais	-	9.123.986,53	9.123.986,53
28.843	Serviço da Dívida Interna	-	5.341.866,08	5.341.866,08
28.843.0054	Encargos de Natureza Especial	-	5.341.866,08	5.341.866,08
28.846	Outros Encargos Especiais	-	3.782.120,45	3.782.120,45
28.846.0054	Encargos de Natureza Especial	-	3.782.120,45	3.782.120,45
37.402	FUNDO PREVIDENCIÁRIO DO ESTADO DE SERGIPE	-	4.595.841,23	4.595.841,23
09	Previdência Social	-	937.099,49	937.099,49
09.272	Previdência do Regime Estatutário	-	937.099,49	937.099,49
09.272.0035	Gestão e Manutenção do Planejamento e Orçamento	-	937.099,49	937.099,49
28	Encargos Especiais	-	3.658.741,74	3.658.741,74
28.846	Outros Encargos Especiais	-	3.658.741,74	3.658.741,74
28.846.0054	Encargos de Natureza Especial	-	3.658.741,74	3.658.741,74
	TOTAL DA DESPESA ORÇAMENTÁRIA DO ESTADO	412.896.282,49	7.364.174.514,89	7.777.070.797,38

7 – DEMONSTRATIVO DA DESPESA POR FUNÇÃO, SUBFUNÇÃO E PROGRAMA

ESTADO DE SERGIPE
SECRETARIA DA FAZENDA
SUPERINTENDÊNCIA DE FINANÇAS PÚBLICAS

DEMONSTRAÇÃO DO PROGRAMA DE TRABALHO DO GOVERNO
(Anexo 07 da Lei 4.320/64)

EXERCÍCIO/2016
QUADRO 06
R$1,00

CÓDIGO	ESPECIFICAÇÃO	PROJETOS	ATIV./OP.ESP.	TOTAL
01	LEGISLATIVA	362.110,39	303.993.304,45	304.355.414,84
01.031	AÇÃO LEGISLATIVA	-	192.667.245,90	192.667.245,90
01.031.0026	GESTÃO E MANUTENÇÃO DA ASSEMBLÉIA LEGISLATIVA	-	192.667.245,90	192.667.245,90
01.032	CONTROLE EXTERNO	362.110,39	111.308.198,55	111.670.308,94
01.032.0002	CONTROLE EXTERNO	362.110,39	-	362.110,39
01.032.0027	GESTÃO E MANUTENÇÃO DO TRIBUNAL DE CONTAS	-	108.092.349,14	108.092.349,14
01.032.0054	ENCARGOS DE NATUREZA ESPECIAL	-	3.215.849,41	3.215.849,41
01.128	FORMAÇÃO DE RECURSOS HUMANOS	-	17.860,00	17.860,00
01.128.0026	GESTÃO E MANUTENÇÃO DA ASSEMBLÉIA LEGISLATIVA	-	17.860,00	17.860,00
02	JUDICIÁRIA	10.779.213,23	516.910.940,73	527.690.153,96
02.061	AÇÃO JUDICIÁRIA	2.947.352,40	375.419.563,10	378.366.915,50
02.061.0003	JUSTIÇA	2.947.352,40	375.419.563,10	378.366.915,50
02.122	ADMINISTRAÇÃO GERAL	-	138.494.521,89	138.494.521,89
02.122.0028	GESTÃO E MANUTENÇÃO DO TRIBUNAL DE JUSTIÇA	-	138.494.521,89	138.494.521,89
02.126	TECNOLOGIA DA INFORMAÇÃO	7.831.860,83	2.303.735,42	10.135.596,25
02.126.0003	JUSTIÇA	7.831.860,83	2.303.735,42	10.135.596,25
02.128	FORMAÇÃO DE RECURSOS HUMANOS	-	693.120,32	693.120,32
02.128.0003	JUSTIÇA	-	693.120,32	693.120,32
03	ESSENCIAL A JUSTIÇA	7.051.799,43	231.014.053,32	238.065.852,75
03.091	DEFESA DA ORDEM JURÍDICA	512.361,98	-	512.361,98
03.091.0004	DEFESA DA ORDEM JURÍDICA E SOCIAL	512.361,98	-	512.361,98
03.122	ADMINISTRAÇÃO GERAL	226.393,00	230.567.980,32	230.794.373,32
03.122.0030	GESTÃO E MANUTENÇÃO DA PROCURADORIA GERAL DO ESTADO	-	34.492.636,20	34.492.636,20
03.122.0031	GESTÃO E MANUTENÇÃO DO MINISTÉRIO PÚBLICO	-	149.465.329,41	149.465.329,41
03.122.0046	GESTÃO E MANUTENÇÃO DA DEFENSORIA PÚBLICA	226.393,00	46.610.014,71	46.836.407,71
03.123	ADMINISTRAÇÃO FINANCEIRA	-	47.199,54	47.199,54
03.123.0017	GESTÃO PÚBLICA	-	47.199,54	47.199,54
03.126	TECNOLOGIA DA INFORMAÇÃO	6.246.297,42	44.700,00	6.290.997,42
03.126.0004	DEFESA DA ORDEM JURÍDICA E SOCIAL	6.211.706,22	-	6.211.706,22
03.126.0017	GESTÃO PÚBLICA	-	44.700,00	44.700,00
03.126.0046	GESTÃO E MANUTENÇÃO DA DEFENSORIA PÚBLICA	34.591,20	-	34.591,20
03.128	FORMAÇÃO DE RECURSOS HUMANOS	66.747,03	248.836,64	315.583,67
03.128.0004	DEFESA DA ORDEM JURÍDICA E SOCIAL	-	140.427,71	140.427,71
03.128.0017	GESTÃO PÚBLICA	66.747,03	-	66.747,03
03.128.0031	GESTÃO E MANUTENÇÃO DO MINISTÉRIO PÚBLICO	-	108.408,93	108.408,93
03.131	COMUNICAÇÃO SOCIAL	-	5.061,00	5.061,00
03.131.0004	DEFESA DA ORDEM JURÍDICA E SOCIAL	-	365,00	365,00
03.131.0046	GESTÃO E MANUTENÇÃO DA DEFENSORIA PÚBLICA	-	4.696,00	4.696,00
03.422	DIREITOS INDIVIDUAIS, COLETIVOS E DIFUSOS	-	100.275,82	100.275,82

ESTADO DE SERGIPE
SECRETARIA DA FAZENDA
SUPERINTENDÊNCIA DE FINANÇAS PÚBLICAS

DEMONSTRAÇÃO DO PROGRAMA DE TRABALHO DO GOVERNO
(Anexo 07 da Lei 4.320/64)

EXERCÍCIO/2016
QUADRO 06
R$1,00

CÓDIGO	ESPECIFICAÇÃO	PROJETOS	ATIV./OP.ESP.	TOTAL
03.422.0004	DEFESA DA ORDEM JURÍDICA E SOCIAL	-	100.275,82	100.275,82
04	ADMINISTRAÇÃO	2.661.948,35	803.780.951,16	806.442.899,51
04.122	ADMINISTRAÇÃO GERAL	1.765.517,02	536.552.388,99	538.317.906,01
04.122.0017	GESTÃO PÚBLICA	1.652.611,20	23.616.882,05	25.269.493,25
04.122.0029	GESTÃO E MANUTENÇÃO DA SECRETARIA DE GOVERNO	-	2.783.493,84	2.783.493,84
04.122.0032	GESTÃO E MANUTENÇÃO DA VICE-GOVERNADORIA	-	370.693,84	370.693,84
04.122.0033	GESTÃO E MANUTENÇÃO DA CASA CIVIL	112.905,82	36.297.349,70	36.410.255,52
04.122.0035	GESTÃO E MANUTENÇÃO DO PLANEJAMENTO E ORÇAMENTO	-	236.515.944,79	236.515.944,79
04.122.0036	GESTÃO E MANUTENÇÃO DA SECRETARIA DA FAZENDA	-	232.936.982,26	232.936.982,26
04.122.0047	GESTÃO E MANUTENÇÃO DA COMUNICAÇÃO SOCIAL	-	4.031.042,51	4.031.042,51
04.123	ADMINISTRAÇÃO FINANCEIRA	-	73.608.841,39	73.608.841,39
04.123.0054	ENCARGOS DE NATUREZA ESPECIAL	-	73.608.841,39	73.608.841,39
04.124	CONTROLE INTERNO	-	2.723.254,31	2.723.254,31
04.124.0035	GESTÃO E MANUTENÇÃO DO PLANEJAMENTO E ORÇAMENTO	-	6.963,96	6.963,96
04.124.0053	GESTÃO E MANUTENÇÃO DA CONTROLADORIA GERAL	-	2.716.290,35	2.716.290,35
04.126	TECNOLOGIA DA INFORMAÇÃO	896.431,33	13.759.084,82	14.655.516,15
04.126.0017	GESTÃO PÚBLICA	883.166,33	6.057.016,40	6.940.182,73
04.126.0033	GESTÃO E MANUTENÇÃO DA CASA CIVIL	-	28.343,80	28.343,80
04.126.0035	GESTÃO E MANUTENÇÃO DO PLANEJAMENTO E ORÇAMENTO	-	7.597.317,94	7.597.317,94
04.126.0037	GESTÃO E MANUTENÇÃO DA AGRICULTURA E DO DESENVOLVIMENTO AGRARIO E DA PESCA	13.265,00	-	13.265,00
04.126.0047	GESTÃO E MANUTENÇÃO DA COMUNICAÇÃO SOCIAL	-	76.406,68	76.406,68
04.128	FORMAÇÃO DE RECURSOS HUMANOS	-	73.468,88	73.468,88
04.128.0017	GESTÃO PÚBLICA	-	70.983,28	70.983,28
04.128.0035	GESTÃO E MANUTENÇÃO DO PLANEJAMENTO E ORÇAMENTO	-	2.485,60	2.485,60
04.131	COMUNICAÇÃO SOCIAL	-	12.346.409,64	12.346.409,64
04.131.0017	GESTÃO PÚBLICA	-	10.574.140,54	10.574.140,54
04.131.0033	GESTÃO E MANUTENÇÃO DA CASA CIVIL	-	39.462,50	39.462,50
04.131.0035	GESTÃO E MANUTENÇÃO DO PLANEJAMENTO E ORÇAMENTO	-	1.732.806,60	1.732.806,60
04.302	ASSISTÊNCIA HOSPITALAR E AMBULATORIAL	-	163.456.941,29	163.456.941,29
04.302.0035	GESTÃO E MANUTENÇÃO DO PLANEJAMENTO E ORÇAMENTO	-	163.456.941,29	163.456.941,29
04.368	EDUCAÇÃO BÁSICA	-	1.247.544,84	1.247.544,84
04.368.0017	GESTÃO PÚBLICA	-	1.247.544,84	1.247.544,84
04.694	SERVIÇOS FINANCEIROS	-	-	-
04.694.0021	DESENVOLVIMENTO PRODUTIVO, CIÊNCIA, TECNOLOGIA E INOVAÇÃO	-	-	-
04.722	TELECOMUNICAÇÕES	-	13.017,00	13.017,00
04.722.0035	GESTÃO E MANUTENÇÃO DO PLANEJAMENTO E ORÇAMENTO	-	13.017,00	13.017,00
06	SEGURANÇA PÚBLICA	29.195.031,78	924.869.872,07	954.064.903,85
06.122	ADMINISTRAÇÃO GERAL	314.736,43	355.815.418,03	356.130.154,46
06.122.0010	SEGURANÇA PÚBLICA E ADMINISTRAÇÃO PENITENCIÁRIA	314.736,43	15.346.854,45	15.661.590,88

ESTADO DE SERGIPE
SECRETARIA DA FAZENDA
SUPERINTENDÊNCIA DE FINANÇAS PÚBLICAS

DEMONSTRAÇÃO DO PROGRAMA DE TRABALHO DO GOVERNO
(Anexo 07 da Lei 4.320/64)

EXERCÍCIO/2016
QUADRO 06
R$1,00

CÓDIGO	ESPECIFICAÇÃO	PROJETOS	ATIV./OP.ESP.	TOTAL
06.122.0042	GESTÃO E MANUTENÇÃO DA SEGURANÇA PÚBLICA	-	340.294.860,26	340.294.860,26
06.122.0054	ENCARGOS DE NATUREZA ESPECIAL	-	173.703,32	173.703,32
06.125	NORMALIZAÇÃO E FISCALIZAÇÃO	273.190,01	-	273.190,01
06.125.0010	SEGURANÇA PÚBLICA E ADMINISTRAÇÃO PENITENCIÁRIA	273.190,01	-	273.190,01
06.126	TECNOLOGIA DA INFORMAÇÃO	410.558,80	12.906.027,29	13.316.586,09
06.126.0010	SEGURANÇA PÚBLICA E ADMINISTRAÇÃO PENITENCIÁRIA	281.500,80	-	281.500,80
06.126.0042	GESTÃO E MANUTENÇÃO DA SEGURANÇA PÚBLICA	129.058,00	12.906.027,29	13.035.085,29
06.128	FORMAÇÃO DE RECURSOS HUMANOS	123.780,00	1.264,00	125.044,00
06.128.0010	SEGURANÇA PÚBLICA E ADMINISTRAÇÃO PENITENCIÁRIA	123.780,00	1.264,00	125.044,00
06.131	COMUNICAÇÃO SOCIAL	-	1.528.204,78	1.528.204,78
06.131.0010	SEGURANÇA PÚBLICA E ADMINISTRAÇÃO PENITENCIÁRIA	-	1.528.204,78	1.528.204,78
06.181	POLICIAMENTO	24.868.079,40	475.346.198,80	500.214.278,20
06.181.0010	SEGURANÇA PÚBLICA E ADMINISTRAÇÃO PENITENCIÁRIA	24.868.079,40	7.122.631,19	31.990.710,59
06.181.0042	GESTÃO E MANUTENÇÃO DA SEGURANÇA PÚBLICA	-	468.223.567,61	468.223.567,61
06.182	DEFESA CIVIL	3.175.853,34	66.200.885,82	69.376.739,16
06.182.0010	SEGURANÇA PÚBLICA E ADMINISTRAÇÃO PENITENCIÁRIA	2.796.884,34	-	2.796.884,34
06.182.0042	GESTÃO E MANUTENÇÃO DA SEGURANÇA PÚBLICA	378.969,00	66.200.885,82	66.579.854,82
06.302	ASSISTÊNCIA HOSPITALAR E AMBULATORIAL	28.833,80	2.727.085,32	2.755.919,12
06.302.0010	SEGURANÇA PÚBLICA E ADMINISTRAÇÃO PENITENCIÁRIA	28.833,80	-	28.833,80
06.302.0042	GESTÃO E MANUTENÇÃO DA SEGURANÇA PÚBLICA	-	2.727.085,32	2.727.085,32
06.306	ALIMENTAÇÃO E NUTRIÇÃO	-	9.037.846,92	9.037.846,92
06.306.0042	GESTÃO E MANUTENÇÃO DA SEGURANÇA PÚBLICA	-	9.037.846,92	9.037.846,92
06.422	DIREITOS INDIVIDUAIS, COLETIVOS E DIFUSOS	-	163.963,86	163.963,86
06.422.0010	SEGURANÇA PÚBLICA E ADMINISTRAÇÃO PENITENCIÁRIA	-	163.963,86	163.963,86
06.544	RECURSOS HÍDRICOS	-	136.862,41	136.862,41
06.544.0042	GESTÃO E MANUTENÇÃO DA SEGURANÇA PÚBLICA	-	136.862,41	136.862,41
06.722	TELECOMUNICAÇÕES	-	787.572,63	787.572,63
06.722.0042	GESTÃO E MANUTENÇÃO DA SEGURANÇA PÚBLICA	-	787.572,63	787.572,63
06.752	ENERGIA ELÉTRICA	-	218.542,21	218.542,21
06.752.0042	GESTÃO E MANUTENÇÃO DA SEGURANÇA PÚBLICA	-	218.542,21	218.542,21
08	ASSISTÊNCIA SOCIAL	8.609.973,53	72.693.728,17	81.303.701,70
08.122	ADMINISTRAÇÃO GERAL	8.672,00	49.863.689,19	49.872.361,19
08.122.0011	PROTEÇÃO DOS DIREITOS E ASSISTÊNCIA SOCIAL	-	47.005,81	47.005,81
08.122.0043	GESTÃO E MANUTENÇÃO DA INCLUSÃO, ASSISTÊNCIA E DO DESENVOLVIMENTO SOCIAL	8.672,00	49.816.682,38	49.825.354,38
08.126	TECNOLOGIA DA INFORMAÇÃO	-	10.788,26	10.788,26
08.126.0043	GESTÃO E MANUTENÇÃO DA INCLUSÃO, ASSISTÊNCIA E DO DESENVOLVIMENTO SOCIAL	-	10.788,26	10.788,26
08.131	COMUNICAÇÃO SOCIAL	-	1.773.181,33	1.773.181,33
08.131.0043	GESTÃO E MANUTENÇÃO DA INCLUSÃO, ASSISTÊNCIA E DO DESENVOLVIMENTO SOCIAL	-	1.773.181,33	1.773.181,33
08.241	ASSISTÊNCIA AO IDOSO	-	20.518,68	20.518,68

ESTADO DE SERGIPE
SECRETARIA DA FAZENDA
SUPERINTENDÊNCIA DE FINANÇAS PÚBLICAS

DEMONSTRAÇÃO DO PROGRAMA DE TRABALHO DO GOVERNO
(Anexo 07 da Lei 4.320/64)

EXERCÍCIO/2016
QUADRO 06
R$1,00

CÓDIGO	ESPECIFICAÇÃO	PROJETOS	ATIV./OP.ESP.	TOTAL
08.241.0011	PROTEÇÃO DOS DIREITOS E ASSISTÊNCIA SOCIAL	-	20.518,68	20.518,68
08.242	ASSISTÊNCIA AO PORTADOR DE DEFICIÊNCIA	58.100,16	-	58.100,16
08.242.0011	PROTEÇÃO DOS DIREITOS E ASSISTÊNCIA SOCIAL	58.100,16	-	58.100,16
08.243	ASSISTÊNCIA À CRIANÇA E AO ADOLESCENTE	1.202.168,64	5.327.450,50	6.529.619,14
08.243.0011	PROTEÇÃO DOS DIREITOS E ASSISTÊNCIA SOCIAL	1.202.168,64	5.327.450,50	6.529.619,14
08.244	ASSISTÊNCIA COMUNITÁRIA	6.970.349,54	15.698.100,21	22.668.449,75
08.244.0011	PROTEÇÃO DOS DIREITOS E ASSISTÊNCIA SOCIAL	6.906.068,56	15.698.100,21	22.604.168,77
08.244.0043	GESTÃO E MANUTENÇÃO DA INCLUSÃO, ASSISTÊNCIA E DO DESENVOLVIMENTO SOCIAL	64.280,98	-	64.280,98
08.422	DIREITOS INDIVIDUAIS, COLETIVOS E DIFUSOS	370.683,19	-	370.683,19
08.422.0011	PROTEÇÃO DOS DIREITOS E ASSISTÊNCIA SOCIAL	370.683,19	-	370.683,19
09	PREVIDÊNCIA SOCIAL	922.459,25	1.631.106.357,21	1.632.028.816,46
09.122	ADMINISTRAÇÃO GERAL	842.518,17	6.393.181,46	7.235.699,63
09.122.0017	GESTÃO PÚBLICA	842.518,17	-	842.518,17
09.122.0035	GESTÃO E MANUTENÇÃO DO PLANEJAMENTO E ORÇAMENTO	-	6.393.181,46	6.393.181,46
09.126	TECNOLOGIA DA INFORMAÇÃO	79.941,08	455.346,48	535.287,56
09.126.0017	GESTÃO PÚBLICA	79.941,08	455.346,48	535.287,56
09.272	PREVIDÊNCIA DO REGIME ESTATUTÁRIO	-	1.624.257.829,27	1.624.257.829,27
09.272.0035	GESTÃO E MANUTENÇÃO DO PLANEJAMENTO E ORÇAMENTO	-	1.624.257.829,27	1.624.257.829,27
10	SAÚDE	11.391.475,56	992.075.639,82	1.003.467.115,38
10.122	ADMINISTRAÇÃO GERAL	-	110.631.399,21	110.631.399,21
10.122.0006	SAÚDE	-	9.240,00	9.240,00
10.122.0040	GESTÃO E MANUTENÇÃO DA SAÚDE	-	110.622.159,21	110.622.159,21
10.126	TECNOLOGIA DA INFORMAÇÃO	-	246.898,04	246.898,04
10.126.0006	SAÚDE	-	120,00	120,00
10.126.0040	GESTÃO E MANUTENÇÃO DA SAÚDE	-	246.778,04	246.778,04
10.301	ATENÇÃO BÁSICA	7.115.089,54	92.653.456,45	99.768.545,99
10.301.0006	SAÚDE	7.115.089,54	92.653.456,45	99.768.545,99
10.302	ASSISTÊNCIA HOSPITALAR E AMBULATORIAL	3.544.105,63	689.168.481,78	692.712.587,41
10.302.0006	SAÚDE	3.544.105,63	689.168.481,78	692.712.587,41
10.303	SUPORTE PROFILÁTICO E TERAPÊUTICO	-	54.870.701,28	54.870.701,28
10.303.0006	SAÚDE	-	54.870.701,28	54.870.701,28
10.304	VIGILÂNCIA SANITÁRIA	28.978,94	-	28.978,94
10.304.0006	SAÚDE	28.978,94	-	28.978,94
10.305	VIGILÂNCIA EPIDEMIOLÓGICA	703.301,45	37.354.874,94	38.058.176,39
10.305.0006	SAÚDE	703.301,45	37.354.874,94	38.058.176,39
10.843	SERVIÇO DA DÍVIDA INTERNA	-	6.056.112,64	6.056.112,64
10.843.0054	ENCARGOS DE NATUREZA ESPECIAL	-	6.056.112,64	6.056.112,64
10.846	OUTROS ENCARGOS ESPECIAIS	-	1.093.715,48	1.093.715,48
10.846.0054	ENCARGOS DE NATUREZA ESPECIAL	-	1.093.715,48	1.093.715,48

ESTADO DE SERGIPE
SECRETARIA DA FAZENDA
SUPERINTENDÊNCIA DE FINANÇAS PÚBLICAS

DEMONSTRAÇÃO DO PROGRAMA DE TRABALHO DO GOVERNO
(Anexo 07 da Lei 4.320/64)

EXERCÍCIO/2016
QUADRO 06
R$1,00

CÓDIGO	ESPECIFICAÇÃO	PROJETOS	ATIV./OP.ESP.	TOTAL
12	EDUCAÇÃO	49.975.231,06	1.015.913.004,83	1.065.888.235,89
12.361	ENSINO FUNDAMENTAL	14.306.549,26	375.867.718,61	390.174.267,87
12.361.0007	EDUCAÇÃO	14.306.549,26	65.295.371,90	79.601.921,16
12.361.0038	GESTÃO E MANUTENÇÃO DA EDUCAÇÃO	-	310.572.346,71	310.572.346,71
12.362	ENSINO MÉDIO	35.580.492,66	640.046.286,22	675.626.778,88
12.362.0007	EDUCAÇÃO	30.624.908,54	64.395.680,21	95.020.588,75
12.362.0038	GESTÃO E MANUTENÇÃO DA EDUCAÇÃO	4.955.584,12	575.282.478,75	580.238.062,87
12.362.0054	ENCARGOS DE NATUREZA ESPECIAL	-	367.127,26	367.127,26
12.363	ENSINO PROFISSIONAL	88.189,14	-	88.189,14
12.363.0018	INFRAESTRUTURA LOGÍSTICA E DESENVOLVIMENTO URBANO	88.189,14	-	88.189,14
13	CULTURA	1.426.560,72	11.403.781,07	12.830.341,79
13.122	ADMINISTRAÇÃO GERAL	-	10.323.248,27	10.323.248,27
13.122.0045	GESTÃO E MANUTENÇÃO DA CULTURA	-	10.323.248,27	10.323.248,27
13.130	ADMINISTRAÇÃO DE CONCESSÕES	-	40.000,00	40.000,00
13.130.0009	CULTURA	-	40.000,00	40.000,00
13.392	DIFUSÃO CULTURAL	1.426.560,72	1.040.532,80	2.467.093,52
13.392.0009	CULTURA	1.426.560,72	1.040.532,80	2.467.093,52
14	DIREITOS DA CIDADANIA	2.106.540,36	103.920.359,46	106.026.899,82
14.122	ADMINISTRAÇÃO GERAL	-	54.261.006,71	54.261.006,71
14.122.0041	GESTÃO E MANUTENÇÃO DA JUSTIÇA E DA DEFESA AO CONSUMIDOR	-	54.261.006,71	54.261.006,71
14.126	TECNOLOGIA DA INFORMAÇÃO	8.394,00	-	8.394,00
14.126.0010	SEGURANÇA PÚBLICA E ADMINISTRAÇÃO PENITENCIÁRIA	8.394,00	-	8.394,00
14.421	CUSTODIA E REINTEGRAÇÃO SOCIAL	2.098.146,36	49.659.352,75	51.757.499,11
14.421.0010	SEGURANÇA PÚBLICA E ADMINISTRAÇÃO PENITENCIÁRIA	2.098.146,36	-	2.098.146,36
14.421.0041	GESTÃO E MANUTENÇÃO DA JUSTIÇA E DA DEFESA AO CONSUMIDOR	-	49.659.352,75	49.659.352,75
15	URBANISMO	30.431.995,70	16.874.794,74	47.306.790,44
15.122	ADMINISTRAÇÃO GERAL	-	16.874.794,74	16.874.794,74
15.122.0044	GESTÃO E MANUTENÇÃO DA INFRAESTRUTURA E DO DESENVOLVIMENTO URBANO	-	16.874.794,74	16.874.794,74
15.243	ASSISTÊNCIA À CRIANÇA E AO ADOLESCENTE	336.317,95	-	336.317,95
15.243.0018	INFRAESTRUTURA LOGÍSTICA E DESENVOLVIMENTO URBANO	336.317,95	-	336.317,95
15.451	INFRA-ESTRUTURA URBANA	29.738.331,87	-	29.738.331,87
15.451.0018	INFRAESTRUTURA LOGÍSTICA E DESENVOLVIMENTO URBANO	29.738.331,87	-	29.738.331,87
15.605	ABASTECIMENTO	358.345,88	-	358.345,88
15.605.0018	INFRAESTRUTURA LOGÍSTICA E DESENVOLVIMENTO URBANO	358.345,88	-	358.345,88
16	HABITAÇÃO	15.359.338,06	35.035.101,76	50.394.439,82
16.122	ADMINISTRAÇÃO GERAL	-	32.775.553,63	32.775.553,63
16.122.0044	GESTÃO E MANUTENÇÃO DA INFRAESTRUTURA E DO DESENVOLVIMENTO URBANO	-	32.775.553,63	32.775.553,63
16.451	INFRA-ESTRUTURA URBANA	1.453.915,23	-	1.453.915,23
16.451.0018	INFRAESTRUTURA LOGÍSTICA E DESENVOLVIMENTO URBANO	1.453.915,23	-	1.453.915,23

ESTADO DE SERGIPE
SECRETARIA DA FAZENDA
SUPERINTENDÊNCIA DE FINANÇAS PÚBLICAS

DEMONSTRAÇÃO DO PROGRAMA DE TRABALHO DO GOVERNO
(Anexo 07 da Lei 4.320/64)

EXERCÍCIO/2016
QUADRO 06
R$1,00

CÓDIGO	ESPECIFICAÇÃO	PROJETOS	ATIV./OP.ESP.	TOTAL
16.451.0044	GESTÃO E MANUTENÇÃO DA INFRAESTRUTURA E DO DESENVOLVIMENTO URBANO	-	-	-
16.482	HABITAÇÃO URBANA	13.905.422,83	-	13.905.422,83
16.482.0018	INFRAESTRUTURA LOGÍSTICA E DESENVOLVIMENTO URBANO	13.905.422,83	-	13.905.422,83
16.846	OUTROS ENCARGOS ESPECIAIS	-	2.259.548,13	2.259.548,13
16.846.0054	ENCARGOS DE NATUREZA ESPECIAL	-	2.259.548,13	2.259.548,13
17	SANEAMENTO	76.145.869,58	-	76.145.869,58
17.512	SANEAMENTO BÁSICO URBANO	76.145.869,58	-	76.145.869,58
17.512.0024	GESTÃO AMBIENTAL E SANEAMENTO BÁSICO	76.145.869,58	-	76.145.869,58
18	GESTÃO AMBIENTAL	7.162.345,69	56.713.292,03	63.875.637,72
18.122	ADMINISTRAÇÃO GERAL	364.474,64	18.084.564,60	18.449.039,24
18.122.0024	GESTÃO AMBIENTAL E SANEAMENTO BÁSICO	364.474,64	-	364.474,64
18.122.0050	GESTÃO E MANUTENÇÃO DO MEIO AMBIENTE E DOS RECURSOS HÍDRICOS	-	18.084.564,60	18.084.564,60
18.123	ADMINISTRAÇÃO FINANCEIRA	-	37.324.013,42	37.324.013,42
18.123.0024	GESTÃO AMBIENTAL E SANEAMENTO BÁSICO	-	37.324.013,42	37.324.013,42
18.126	TECNOLOGIA DA INFORMAÇÃO	2.170,00	96.748,52	98.918,52
18.126.0050	GESTÃO E MANUTENÇÃO DO MEIO AMBIENTE E DOS RECURSOS HÍDRICOS	2.170,00	96.748,52	98.918,52
18.128	FORMAÇÃO DE RECURSOS HUMANOS	10.960,00	-	10.960,00
18.128.0050	GESTÃO E MANUTENÇÃO DO MEIO AMBIENTE E DOS RECURSOS HÍDRICOS	10.960,00	-	10.960,00
18.541	PRESERVAÇÃO E CONSERVAÇÃO AMBIENTAL	2.350.780,60	276.909,25	2.627.689,85
18.541.0024	GESTÃO AMBIENTAL E SANEAMENTO BÁSICO	2.350.780,60	276.909,25	2.627.689,85
18.542	CONTROLE AMBIENTAL	-	420.420,72	420.420,72
18.542.0024	GESTÃO AMBIENTAL E SANEAMENTO BÁSICO	-	420.420,72	420.420,72
18.543	RECUPERAÇÃO DE ÁREAS DEGRADADAS	123.994,97	-	123.994,97
18.543.0024	GESTÃO AMBIENTAL E SANEAMENTO BÁSICO	123.994,97	-	123.994,97
18.544	RECURSOS HÍDRICOS	4.010.325,30	296.421,36	4.306.746,66
18.544.0024	GESTÃO AMBIENTAL E SANEAMENTO BÁSICO	4.010.325,30	296.421,36	4.306.746,66
18.545	METEOROLOGIA	-	212.264,16	212.264,16
18.545.0024	GESTÃO AMBIENTAL E SANEAMENTO BÁSICO	-	212.264,16	212.264,16
18.571	DESENVOLVIMENTO CIENTÍFICO	-	1.950,00	1.950,00
18.571.0024	GESTÃO AMBIENTAL E SANEAMENTO BÁSICO	-	1.950,00	1.950,00
18.607	IRRIGAÇÃO	299.640,18	-	299.640,18
18.607.0024	GESTÃO AMBIENTAL E SANEAMENTO BÁSICO	299.640,18	-	299.640,18
19	CIÊNCIA E TECNOLOGIA	10.886.684,71	12.262.083,93	23.148.768,64
19.122	ADMINISTRAÇÃO GERAL	-	12.262.083,93	12.262.083,93
19.122.0039	GESTÃO E MANUTENÇÃO DO DESENVOLVIMENTO ECONÔMICO E DA CIÊNCIA E TECNOLOGIA	-	12.262.083,93	12.262.083,93
19.571	DESENVOLVIMENTO CIENTÍFICO	4.356.924,28	-	4.356.924,28
19.571.0021	DESENVOLVIMENTO PRODUTIVO, CIÊNCIA, TECNOLOGIA E INOVAÇÃO	4.290.083,28	-	4.290.083,28
19.571.0039	GESTÃO E MANUTENÇÃO DO DESENVOLVIMENTO ECONÔMICO E DA CIÊNCIA E TECNOLOGIA	66.841,00	-	66.841,00
19.572	DESENVOLVIMENTO TECNOLÓGICO E ENGENHARIA	3.671.272,22	-	3.671.272,22

ESTADO DE SERGIPE
SECRETARIA DA FAZENDA
SUPERINTENDÊNCIA DE FINANÇAS PÚBLICAS

DEMONSTRAÇÃO DO PROGRAMA DE TRABALHO DO GOVERNO
(Anexo 07 da Lei 4.320/64)

EXERCÍCIO/2016
QUADRO 06
R$1,00

CÓDIGO	ESPECIFICAÇÃO	PROJETOS	ATIV./OP.ESP.	TOTAL
19.572.0021	DESENVOLVIMENTO PRODUTIVO, CIÊNCIA, TECNOLOGIA E INOVAÇÃO	3.671.272,22	-	3.671.272,22
19.573	DIFUSAO DO CONHECIMENTO CIENTÍFICO E TECNOLOGICO	2.858.488,21	-	2.858.488,21
19.573.0021	DESENVOLVIMENTO PRODUTIVO, CIÊNCIA, TECNOLOGIA E INOVAÇÃO	2.858.488,21	-	2.858.488,21
20	AGRICULTURA	21.463.865,57	127.777.773,71	149.241.639,28
20.122	ADMINISTRAÇÃO GERAL	-	112.860.321,37	112.860.321,37
20.122.0037	GESTÃO E MANUTENÇÃO DA AGRICULTURA E DO DESENVOLVIMENTO AGRARIO E DA PESCA	-	112.860.321,37	112.860.321,37
20.123	ADMINISTRAÇÃO FINANCEIRA	-	8.067.290,24	8.067.290,24
20.123.0037	GESTÃO E MANUTENÇÃO DA AGRICULTURA E DO DESENVOLVIMENTO AGRARIO E DA PESCA	-	8.067.290,24	8.067.290,24
20.544	RECURSOS HÍDRICOS	2.498.400,56	16.900,00	2.515.300,56
20.544.0022	DESENVOLVIMENTO RURAL, AGROPECUÁRIO E PESCA	2.498.400,56	-	2.498.400,56
20.544.0037	GESTÃO E MANUTENÇÃO DA AGRICULTURA E DO DESENVOLVIMENTO AGRARIO E DA PESCA	-	16.900,00	16.900,00
20.573	DIFUSAO DO CONHECIMENTO CIENTÍFICO E TECNOLOGICO	9.342,99	-	9.342,99
20.573.0022	DESENVOLVIMENTO RURAL, AGROPECUÁRIO E PESCA	9.342,99	-	9.342,99
20.601	PROMOÇÃO DA PRODUÇÃO VEGETAL	1.709.010,00	-	1.709.010,00
20.601.0022	DESENVOLVIMENTO RURAL, AGROPECUÁRIO E PESCA	1.709.010,00	-	1.709.010,00
20.603	DEFESA SANITÁRIA VEGETAL	6.000,00	-	6.000,00
20.603.0022	DESENVOLVIMENTO RURAL, AGROPECUÁRIO E PESCA	6.000,00	-	6.000,00
20.604	DEFESA SANITÁRIA ANIMAL	495.342,63	-	495.342,63
20.604.0022	DESENVOLVIMENTO RURAL, AGROPECUÁRIO E PESCA	495.342,63	-	495.342,63
20.605	ABASTECIMENTO	4.779.549,26	-	4.779.549,26
20.605.0022	DESENVOLVIMENTO RURAL, AGROPECUÁRIO E PESCA	4.779.549,26	-	4.779.549,26
20.606	EXTENSÃO RURAL	7.333.281,08	915.863,33	8.249.144,41
20.606.0022	DESENVOLVIMENTO RURAL, AGROPECUÁRIO E PESCA	7.333.281,08	56.923,93	7.390.205,01
20.606.0037	GESTÃO E MANUTENÇÃO DA AGRICULTURA E DO DESENVOLVIMENTO AGRARIO E DA PESCA	-	858.939,40	858.939,40
20.607	IRRIGAÇÃO	3.199.637,99	5.917.398,77	9.117.036,76
20.607.0022	DESENVOLVIMENTO RURAL, AGROPECUÁRIO E PESCA	3.199.637,99	-	3.199.637,99
20.607.0037	GESTÃO E MANUTENÇÃO DA AGRICULTURA E DO DESENVOLVIMENTO AGRARIO E DA PESCA	-	5.917.398,77	5.917.398,77
20.631	REFORMA AGRÁRIA	1.433.301,06	-	1.433.301,06
20.631.0022	DESENVOLVIMENTO RURAL, AGROPECUÁRIO E PESCA	1.433.301,06	-	1.433.301,06
21	ORGANIZAÇÃO AGRÁRIA	1.255.585,26	-	1.255.585,26
21.631	REFORMA AGRÁRIA	1.255.585,26	-	1.255.585,26
21.631.0022	DESENVOLVIMENTO RURAL, AGROPECUÁRIO E PESCA	1.255.585,26	-	1.255.585,26
22	INDÚSTRIA	8.265.769,85	29.029.454,77	37.295.224,62
22.122	ADMINISTRAÇÃO GERAL	-	29.029.454,77	29.029.454,77
22.122.0021	DESENVOLVIMENTO PRODUTIVO, CIÊNCIA, TECNOLOGIA E INOVAÇÃO	-	310.350,50	310.350,50
22.122.0039	GESTÃO E MANUTENÇÃO DO DESENVOLVIMENTO ECONÔMICO E DA CIÊNCIA E TECNOLOGIA	-	28.719.104,27	28.719.104,27
22.126	TECNOLOGIA DA INFORMAÇÃO	438.893,54	-	438.893,54
22.126.0039	GESTÃO E MANUTENÇÃO DO DESENVOLVIMENTO ECONÔMICO E DA CIÊNCIA E TECNOLOGIA	438.893,54	-	438.893,54
22.661	PROMOÇÃO INDUSTRIAL	7.826.876,31	-	7.826.876,31

ESTADO DE SERGIPE
SECRETARIA DA FAZENDA
SUPERINTENDÊNCIA DE FINANÇAS PÚBLICAS

DEMONSTRAÇÃO DO PROGRAMA DE TRABALHO DO GOVERNO
(Anexo 07 da Lei 4.320/64)

EXERCÍCIO/2016
QUADRO 06
R$1,00

CÓDIGO	ESPECIFICAÇÃO	PROJETOS	ATIV./OP.ESP.	TOTAL
22.661.0021	DESENVOLVIMENTO PRODUTIVO, CIÊNCIA, TECNOLOGIA E INOVAÇÃO	7.826.876,31	-	7.826.876,31
23	COMÉRCIO E SERVIÇOS	14.796.064,11	17.946.837,78	32.742.901,89
23.122	ADMINISTRAÇÃO GERAL	3.712.748,33	12.174.193,14	15.886.941,47
23.122.0021	DESENVOLVIMENTO PRODUTIVO, CIÊNCIA, TECNOLOGIA E INOVAÇÃO	-	445.308,52	445.308,52
23.122.0023	TURISMO E ESPORTE	3.712.748,33	-	3.712.748,33
23.122.0039	GESTÃO E MANUTENÇÃO DO DESENVOLVIMENTO ECONÔMICO E DA CIÊNCIA E TECNOLOGIA	-	2.734.549,27	2.734.549,27
23.122.0051	GESTÃO E MANUTENÇÃO DO TURISMO E DO ESPORTE	-	8.994.335,35	8.994.335,35
23.126	TECNOLOGIA DA INFORMAÇÃO	-	605.270,65	605.270,65
23.126.0039	GESTÃO E MANUTENÇÃO DO DESENVOLVIMENTO ECONÔMICO E DA CIÊNCIA E TECNOLOGIA	-	605.270,65	605.270,65
23.691	PROMOÇÃO COMERCIAL	-	192.276,70	192.276,70
23.691.0039	GESTÃO E MANUTENÇÃO DO DESENVOLVIMENTO ECONÔMICO E DA CIÊNCIA E TECNOLOGIA	-	192.276,70	192.276,70
23.692	COMERCIALIZAÇÃO	2.700.195,12	-	2.700.195,12
23.692.0018	INFRAESTRUTURA LOGÍSTICA E DESENVOLVIMENTO URBANO	2.700.195,12	-	2.700.195,12
23.695	TURISMO	8.383.120,66	4.975.097,29	13.358.217,95
23.695.0023	TURISMO E ESPORTE	8.383.120,66	404.546,68	8.787.667,34
23.695.0051	GESTÃO E MANUTENÇÃO DO TURISMO E DO ESPORTE	-	4.570.550,61	4.570.550,61
24	COMUNICAÇÕES	784.512,50	6.909.845,14	7.694.357,64
24.122	ADMINISTRAÇÃO GERAL	-	6.573.853,60	6.573.853,60
24.122.0045	GESTÃO E MANUTENÇÃO DA CULTURA	-	6.573.853,60	6.573.853,60
24.126	TECNOLOGIA DA INFORMAÇÃO	-	335.991,54	335.991,54
24.126.0045	GESTÃO E MANUTENÇÃO DA CULTURA	-	335.991,54	335.991,54
24.722	TELECOMUNICAÇÕES	784.512,50	-	784.512,50
24.722.0045	GESTÃO E MANUTENÇÃO DA CULTURA	784.512,50	-	784.512,50
26	TRANSPORTE	91.658.180,57	31.053.078,36	122.711.258,93
26.122	ADMINISTRAÇÃO GERAL	-	26.196.794,90	26.196.794,90
26.122.0018	INFRAESTRUTURA LOGÍSTICA E DESENVOLVIMENTO URBANO	-	2.646.156,29	2.646.156,29
26.122.0044	GESTÃO E MANUTENÇÃO DA INFRAESTRUTURA E DO DESENVOLVIMENTO URBANO	-	23.551.638,61	23.551.638,61
26.451	INFRA-ESTRUTURA URBANA	59.562.145,88	-	59.562.145,88
26.451.0018	INFRAESTRUTURA LOGÍSTICA E DESENVOLVIMENTO URBANO	59.562.145,88	-	59.562.145,88
26.781	TRANSPORTE AÉREO	-	-	-
26.781.0018	INFRAESTRUTURA LOGÍSTICA E DESENVOLVIMENTO URBANO	-	-	-
26.782	TRANSPORTE RODOVIÁRIO	32.096.034,69	4.856.283,46	36.952.318,15
26.782.0018	INFRAESTRUTURA LOGÍSTICA E DESENVOLVIMENTO URBANO	32.096.034,69	4.856.283,46	36.952.318,15
27	DESPORTO E LAZER	10.203.727,23	5.117.235,26	15.320.962,49
27.811	DESPORTO DE RENDIMENTO	5.225.910,81	-	5.225.910,81
27.811.0023	TURISMO E ESPORTE	5.225.910,81	-	5.225.910,81
27.812	DESPORTO COMUNITÁRIO	3.707.760,91	-	3.707.760,91
27.812.0023	TURISMO E ESPORTE	3.707.760,91	-	3.707.760,91
27.813	LAZER	1.270.055,51	5.117.235,26	6.387.290,77

ESTADO DE SERGIPE
SECRETARIA DA FAZENDA
SUPERINTENDÊNCIA DE FINANÇAS PÚBLICAS

DEMONSTRAÇÃO DO PROGRAMA DE TRABALHO DO GOVERNO
(Anexo 07 da Lei 4.320/64)

EXERCÍCIO/2016
QUADRO 06
R$1,00

CÓDIGO	ESPECIFICAÇÃO	PROJETOS	ATIV./OP.ESP.	TOTAL
27.813.0018	INFRAESTRUTURA LOGÍSTICA E DESENVOLVIMENTO URBANO	1.270.055,51	-	1.270.055,51
27.813.0023	TURISMO E ESPORTE	-	1.151.218,39	1.151.218,39
27.813.0044	GESTÃO E MANUTENÇÃO DA INFRAESTRUTURA E DO DESENVOLVIMENTO URBANO	-	1.395.629,54	1.395.629,54
27.813.0051	GESTÃO E MANUTENÇÃO DO TURISMO E DO ESPORTE	-	2.570.387,33	2.570.387,33
28	ENCARGOS ESPECIAIS	-	417.773.025,12	417.773.025,12
28.122	ADMINISTRAÇÃO GERAL	-	225.965,10	225.965,10
28.122.0047	GESTÃO E MANUTENÇÃO DA COMUNICAÇÃO SOCIAL	-	225.965,10	225.965,10
28.841	REFINANCIAMENTO DA DÍVIDA INTERNA	-	28.471.268,61	28.471.268,61
28.841.0054	ENCARGOS DE NATUREZA ESPECIAL	-	28.471.268,61	28.471.268,61
28.843	SERVIÇO DA DÍVIDA INTERNA	-	301.049.594,75	301.049.594,75
28.843.0054	ENCARGOS DE NATUREZA ESPECIAL	-	301.049.594,75	301.049.594,75
28.844	SERVIÇO DA DÍVIDA EXTERNA	-	43.380.332,16	43.380.332,16
28.844.0054	ENCARGOS DE NATUREZA ESPECIAL	-	43.380.332,16	43.380.332,16
28.846	OUTROS ENCARGOS ESPECIAIS	-	44.645.864,50	44.645.864,50
28.846.0054	ENCARGOS DE NATUREZA ESPECIAL	-	44.645.864,50	44.645.864,50
	TOTAL	412.896.282,49	7.364.174.514,89	7.777.070.797,38

JAELSON DOS SANTOS FILHO
Gerente Geral de Contabilidade Pública
Técnico em Contabilidade Pública - CRC/SE 4.199-0

MARCOS VENICIUS NASCIMENTO
Superintendente de Finanças Públicas
RG 734.134 SSP/SE

8 – DEMONSTRATIVO DA DESPESA PAGA POR FONTES, FUNÇÕES, SUBFUNÇÕES E PROGRAMAS, CONFORME O VÍNCULO COM OS RECURSOS

ESTADO DE SERGIPE
SECRETARIA DA FAZENDA
SUPERINTENDÊNCIA DE FINANÇAS PÚBLICAS

DEMONSTRAÇÃO DA DESPESA CONFORME O VÍNCULO COM OS RECURSOS POR FUNÇÕES, SUBFUNÇÕES E PROGRAMAS
(Anexo 06 da Lei 4.320/64)

EXERCÍCIO 2016
QUADRO 07
R$1,00

CÓDIGO	ESPECIFICAÇÃO	ORDINÁRIOS	VINCULADOS	TOTAL
01	**LEGISLATIVA**	**304.304.012,76**	**51.402,08**	**304.355.414,84**
01.031	AÇÃO LEGISLATIVA	192.667.245,90	-	192.667.245,90
01.031.0026	GESTÃO E MANUTENÇÃO DA ASSEMBLÉIA	192.667.245,90	-	192.667.245,90
01.032	CONTROLE EXTERNO	111.618.905,86	51.402,08	111.670.308,94
01.032.0002	CONTROLE EXTERNO	310.708,31	51.402,08	362.110,39
01.032.0027	GESTÃO E MANUTENÇÃO DO TRIBUNAL DE CONTAS	108.092.349,14	-	108.092.349,14
01.032.0054	ENCARGOS DE NATUREZA ESPECIAL	3.215.849,41	-	3.215.849,41
01.128	FORMAÇÃO DE RECURSOS HUMANOS	17.860,00	-	17.860,00
01.128.0026	GESTÃO E MANUTENÇÃO DA ASSEMBLÉIA	17.860,00	-	17.860,00
02	**JUDICIÁRIA**	**465.967.205,83**	**61.722.948,13**	**527.690.153,96**
02.061	AÇÃO JUDICIÁRIA	340.598.802,45	37.768.113,05	378.366.915,50
02.061.0003	JUSTIÇA	340.598.802,45	37.768.113,05	378.366.915,50
02.122	ADMINISTRAÇÃO GERAL	125.109.068,20	13.385.453,69	138.494.521,89
02.122.0028	GESTÃO E MANUTENÇÃO DO TRIBUNAL DE JUSTIÇA	125.109.068,20	13.385.453,69	138.494.521,89
02.126	TECNOLOGIA DA INFORMAÇÃO	-	10.135.596,25	10.135.596,25
02.126.0003	JUSTIÇA	-	10.135.596,25	10.135.596,25
02.128	FORMAÇÃO DE RECURSOS HUMANOS	259.335,18	433.785,14	693.120,32
02.128.0003	JUSTIÇA	259.335,18	433.785,14	693.120,32
03	**ESSENCIAL A JUSTIÇA**	**236.915.937,56**	**1.149.915,19**	**238.065.852,75**
03.091	DEFESA DA ORDEM JURÍDICA	512.361,98	-	512.361,98
03.091.0004	DEFESA DA ORDEM JURÍDICA E SOCIAL	512.361,98	-	512.361,98
03.122	ADMINISTRAÇÃO GERAL	229.830.526,36	963.846,96	230.794.373,32
03.122.0030	GESTÃO E MANUTENÇÃO DA PROCURADORIA GERAL	33.677.014,24	815.621,96	34.492.636,20
03.122.0031	GESTÃO E MANUTENÇÃO DO MINISTÉRIO PÚBLICO	149.465.329,41	-	149.465.329,41
03.122.0046	GESTÃO E MANUTENÇÃO DA DEFENSORIA PÚBLICA	46.688.182,71	148.225,00	46.836.407,71
03.123	ADMINISTRAÇÃO FINANCEIRA	47.199,54	-	47.199,54
03.123.0017	GESTÃO PÚBLICA	47.199,54	-	47.199,54
03.126	TECNOLOGIA DA INFORMAÇÃO	6.211.706,22	79.291,20	6.290.997,42
03.126.0004	DEFESA DA ORDEM JURÍDICA E SOCIAL	6.211.706,22	-	6.211.706,22
03.126.0017	GESTÃO PÚBLICA	-	44.700,00	44.700,00
03.126.0046	GESTÃO E MANUTENÇÃO DA DEFENSORIA PÚBLICA	-	34.591,20	34.591,20
03.128	FORMAÇÃO DE RECURSOS HUMANOS	248.836,64	66.747,03	315.583,67
03.128.0004	DEFESA DA ORDEM JURÍDICA E SOCIAL	140.427,71	-	140.427,71
03.128.0017	GESTÃO PÚBLICA	-	66.747,03	66.747,03
03.128.0031	GESTÃO E MANUTENÇÃO DO MINISTÉRIO PÚBLICO	108.408,93	-	108.408,93
03.131	COMUNICAÇÃO SOCIAL	5.061,00	-	5.061,00
03.131.0004	DEFESA DA ORDEM JURÍDICA E SOCIAL	365,00	-	365,00
03.131.0046	GESTÃO E MANUTENÇÃO DA DEFENSORIA PÚBLICA	4.696,00	-	4.696,00
03.422	DIREITOS INDIVIDUAIS, COLETIVOS E DIFUSOS	60.245,82	40.030,00	100.275,82
03.422.0004	DEFESA DA ORDEM JURÍDICA E SOCIAL	60.245,82	40.030,00	100.275,82
04	**ADMINISTRAÇÃO**	**558.654.176,76**	**247.788.722,75**	**806.442.899,51**
04.122	ADMINISTRAÇÃO GERAL	459.941.851,17	78.376.054,84	538.317.906,01
04.122.0017	GESTÃO PÚBLICA	473.802,55	24.795.690,70	25.269.493,25
04.122.0029	GESTÃO E MANUTENÇÃO DA SECRETARIA DE	2.783.493,84	-	2.783.493,84
04.122.0032	GESTÃO E MANUTENÇÃO DA VICE-GOVERNADORIA	370.693,84	-	370.693,84
04.122.0033	GESTÃO E MANUTENÇÃO DA CASA CIVIL	36.410.255,52	-	36.410.255,52
04.122.0035	GESTÃO E MANUTENÇÃO DO PLANEJAMENTO E	182.935.580,65	53.580.364,14	236.515.944,79
04.122.0036	GESTÃO E MANUTENÇÃO DA SECRETARIA DA	232.936.982,26	-	232.936.982,26
04.122.0047	GESTÃO E MANUTENÇÃO DA COMUNICAÇÃO SOCIAL	4.031.042,51	-	4.031.042,51
04.123	ADMINISTRAÇÃO FINANCEIRA	73.608.841,39	-	73.608.841,39

ESTADO DE SERGIPE
SECRETARIA DA FAZENDA
SUPERINTENDÊNCIA DE FINANÇAS PÚBLICAS

DEMONSTRAÇÃO DA DESPESA CONFORME O VÍNCULO COM OS RECURSOS POR FUNÇÕES, SUBFUNÇÕES E PROGRAMAS
(Anexo 08 da Lei 4.320/64)

EXERCÍCIO 2016
QUADRO 07
R$1,00

CÓDIGO	ESPECIFICAÇÃO	ORDINÁRIOS	VINCULADOS	TOTAL
04.123.0054	ENCARGOS DE NATUREZA ESPECIAL	73.608.841,39	-	73.608.841,39
04.124	CONTROLE INTERNO	2.716.290,35	6.963,96	2.723.254,31
04.124.0035	GESTÃO E MANUTENÇÃO DO PLANEJAMENTO E	-	6.963,96	6.963,96
04.124.0053	GESTÃO E MANUTENÇÃO DA CONTROLADORIA	2.716.290,35	-	2.716.290,35
04.126	TECNOLOGIA DA INFORMAÇÃO	8.777.736,77	5.877.779,38	14.655.516,15
04.126.0017	GESTÃO PÚBLICA	6.000.766,40	939.416,33	6.940.182,73
04.126.0033	GESTÃO E MANUTENÇÃO DA CASA CIVIL	28.343,80	-	28.343,80
04.126.0035	GESTÃO E MANUTENÇÃO DO PLANEJAMENTO E	2.669.704,89	4.927.613,05	7.597.317,94
04.126.0037	GESTÃO E MANUTENÇÃO DA AGRICULTURA E DO	2.515,00	10.750,00	13.265,00
04.126.0047	GESTÃO E MANUTENÇÃO DA COMUNICAÇÃO SOCIAL	76.405,68	-	76.405,68
04.128	FORMAÇÃO DE RECURSOS HUMANOS	2.485,60	70.983,28	73.468,88
04.128.0017	GESTÃO PÚBLICA	-	70.983,28	70.983,28
04.128.0035	GESTÃO E MANUTENÇÃO DO PLANEJAMENTO E	2.485,60	-	2.485,60
04.131	COMUNICAÇÃO SOCIAL	12.346.409,64	-	12.346.409,64
04.131.0017	GESTÃO PÚBLICA	10.574.140,54	-	10.574.140,54
04.131.0033	GESTÃO E MANUTENÇÃO DA CASA CIVIL	39.462,50	-	39.462,50
04.131.0035	GESTÃO E MANUTENÇÃO DO PLANEJAMENTO E	1.732.806,60	-	1.732.806,60
04.302	ASSISTÊNCIA HOSPITALAR E AMBULATORIAL	-	163.456.941,29	163.456.941,29
04.302.0035	GESTÃO E MANUTENÇÃO DO PLANEJAMENTO E	-	163.456.941,29	163.456.941,29
04.368	EDUCAÇÃO BÁSICA	1.247.544,84	-	1.247.544,84
04.368.0017	GESTÃO PÚBLICA	1.247.544,84	-	1.247.544,84
04.694	SERVIÇOS FINANCEIROS	-	-	-
04.694.0021	DESENVOLVIMENTO PRODUTIVO, CIÊNCIA,	-	-	-
04.722	TELECOMUNICAÇÕES	13.017,00	-	13.017,00
04.722.0035	GESTÃO E MANUTENÇÃO DO PLANEJAMENTO E	13.017,00	-	13.017,00
06	**SEGURANÇA PÚBLICA**	**797.677.445,58**	**156.987.458,27**	**954.664.903,85**
06.122	ADMINISTRAÇÃO GERAL	278.036.327,46	78.093.827,00	356.130.154,46
06.122.0010	SEGURANÇA PÚBLICA E ADMINISTRAÇÃO	-	15.661.590,88	15.661.590,88
06.122.0042	GESTÃO E MANUTENÇÃO DA SEGURANÇA PÚBLICA	278.036.327,46	62.258.532,80	340.294.860,26
06.122.0054	ENCARGOS DE NATUREZA ESPECIAL	-	173.703,32	173.703,32
06.125	NORMALIZAÇÃO E FISCALIZAÇÃO	-	273.190,01	273.190,01
06.125.0010	SEGURANÇA PÚBLICA E ADMINISTRAÇÃO	-	273.190,01	273.190,01
06.126	TECNOLOGIA DA INFORMAÇÃO	-	13.316.586,09	13.316.586,09
06.126.0010	SEGURANÇA PÚBLICA E ADMINISTRAÇÃO	-	281.500,80	281.500,80
06.126.0042	GESTÃO E MANUTENÇÃO DA SEGURANÇA PÚBLICA	-	13.035.085,29	13.035.085,29
06.128	FORMAÇÃO DE RECURSOS HUMANOS	-	125.044,00	125.044,00
06.128.0010	SEGURANÇA PÚBLICA E ADMINISTRAÇÃO	-	125.044,00	125.044,00
06.131	COMUNICAÇÃO SOCIAL	-	1.528.204,78	1.528.204,78
06.131.0010	SEGURANÇA PÚBLICA E ADMINISTRAÇÃO	-	1.528.204,78	1.528.204,78
06.181	POLICIAMENTO	455.205.037,47	45.009.240,73	500.214.278,20
06.181.0010	SEGURANÇA PÚBLICA E ADMINISTRAÇÃO	3.921.636,57	28.069.072,02	31.990.710,59
06.181.0042	GESTÃO E MANUTENÇÃO DA SEGURANÇA PÚBLICA	451.283.398,90	16.940.168,71	468.223.567,61
06.182	DEFESA CIVIL	62.944.163,28	6.432.575,88	69.376.739,16
06.182.0010	SEGURANÇA PÚBLICA E ADMINISTRAÇÃO	-	2.796.884,34	2.796.884,34
06.182.0042	GESTÃO E MANUTENÇÃO DA SEGURANÇA PÚBLICA	62.944.163,28	3.635.691,54	66.579.854,82
06.302	ASSISTÊNCIA HOSPITALAR E AMBULATORIAL	891.917,37	1.864.001,75	2.755.919,12
06.302.0010	SEGURANÇA PÚBLICA E ADMINISTRAÇÃO	-	28.833,80	28.833,80
06.302.0042	GESTÃO E MANUTENÇÃO DA SEGURANÇA PÚBLICA	891.917,37	1.835.167,95	2.727.085,32
06.306	ALIMENTAÇÃO E NUTRIÇÃO	-	9.037.846,92	9.037.846,92
06.306.0042	GESTÃO E MANUTENÇÃO DA SEGURANÇA PÚBLICA	-	9.037.846,92	9.037.846,92

ESTADO DE SERGIPE
SECRETARIA DA FAZENDA
SUPERINTENDÊNCIA DE FINANÇAS PÚBLICAS

DEMONSTRAÇÃO DA DESPESA CONFORME O VÍNCULO COM OS RECURSOS POR FUNÇÕES, SUBFUNÇÕES E PROGRAMAS
(Anexo 06 da Lei 4.320/64)

EXERCÍCIO 2016
QUADRO 07
R$1,00

CÓDIGO	ESPECIFICAÇÃO	ORDINÁRIOS	VINCULADOS	TOTAL
06.422	DIREITOS INDIVIDUAIS, COLETIVOS E DIFUSOS	-	163.963,86	163.963,86
06.422.0010	SEGURANÇA PÚBLICA E ADMINISTRAÇÃO	-	163.963,86	163.963,86
06.544	RECURSOS HÍDRICOS	-	136.862,41	136.862,41
06.544.0042	GESTÃO E MANUTENÇÃO DA SEGURANÇA PÚBLICA	-	136.862,41	136.862,41
06.722	TELECOMUNICAÇÕES	-	787.572,63	787.572,63
06.722.0042	GESTÃO E MANUTENÇÃO DA SEGURANÇA PÚBLICA	-	787.572,63	787.572,63
06.752	ENERGIA ELÉTRICA	-	218.542,21	218.542,21
06.752.0042	GESTÃO E MANUTENÇÃO DA SEGURANÇA PÚBLICA	-	218.542,21	218.542,21
08	**ASSISTÊNCIA SOCIAL**	**28.015.061,51**	**53.288.640,19**	**81.303.701,70**
08.122	ADMINISTRAÇÃO GERAL	27.994.542,83	21.877.818,36	49.872.361,19
08.122.0011	PROTEÇÃO DOS DIREITOS E ASSISTÊNCIA SOCIAL	26.870,62	20.136,19	47.006,81
08.122.0043	GESTÃO E MANUTENÇÃO DA INCLUSÃO,	27.967.672,21	21.857.682,17	49.825.354,38
08.126	TECNOLOGIA DA INFORMAÇÃO	-	10.788,26	10.788,26
08.126.0043	GESTÃO E MANUTENÇÃO DA INCLUSÃO,	-	10.788,26	10.788,26
08.131	COMUNICAÇÃO SOCIAL	-	1.773.181,33	1.773.181,33
08.131.0043	GESTÃO E MANUTENÇÃO DA INCLUSÃO,	-	1.773.181,33	1.773.181,33
08.241	ASSISTÊNCIA AO IDOSO	20.518,68	-	20.518,68
08.241.0011	PROTEÇÃO DOS DIREITOS E ASSISTÊNCIA SOCIAL	20.518,68	-	20.518,68
08.242	ASSISTÊNCIA AO PORTADOR DE DEFICIÊNCIA	-	58.100,16	58.100,16
08.242.0011	PROTEÇÃO DOS DIREITOS E ASSISTÊNCIA SOCIAL	-	58.100,16	58.100,16
08.243	ASSISTÊNCIA À CRIANÇA E AO ADOLESCENTE	-	6.529.619,14	6.529.619,14
08.243.0011	PROTEÇÃO DOS DIREITOS E ASSISTÊNCIA SOCIAL	-	6.529.619,14	6.529.619,14
08.244	ASSISTÊNCIA COMUNITÁRIA	-	22.668.449,75	22.668.449,75
08.244.0011	PROTEÇÃO DOS DIREITOS E ASSISTÊNCIA SOCIAL	-	22.604.168,77	22.604.168,77
08.244.0043	GESTÃO E MANUTENÇÃO DA INCLUSÃO,	-	64.280,98	64.280,98
08.422	DIREITOS INDIVIDUAIS, COLETIVOS E DIFUSOS	-	370.683,19	370.683,19
08.422.0011	PROTEÇÃO DOS DIREITOS E ASSISTÊNCIA SOCIAL	-	370.683,19	370.683,19
09	**PREVIDÊNCIA SOCIAL**	**564.756.938,25**	**1.067.271.878,21**	**1.632.028.816,46**
09.122	ADMINISTRAÇÃO GERAL	-	7.235.699,63	7.235.699,63
09.122.0017	GESTÃO PÚBLICA	-	842.518,17	842.518,17
09.122.0035	GESTÃO E MANUTENÇÃO DO PLANEJAMENTO E	-	6.393.181,46	6.393.181,46
09.126	TECNOLOGIA DA INFORMAÇÃO	-	535.287,56	535.287,56
09.126.0017	GESTÃO PÚBLICA	-	535.287,56	535.287,56
09.272	PREVIDÊNCIA DO REGIME ESTATUTÁRIO	564.756.938,25	1.059.500.891,02	1.624.257.829,27
09.272.0035	GESTÃO E MANUTENÇÃO DO PLANEJAMENTO E	564.756.938,25	1.059.500.891,02	1.624.257.829,27
10	**SAÚDE**	**-**	**1.003.467.115,38**	**1.003.467.115,38**
10.122	ADMINISTRAÇÃO GERAL	-	110.631.399,21	110.631.399,21
10.122.0005	SAÚDE	-	9.240,00	9.240,00
10.122.0040	GESTÃO E MANUTENÇÃO DA SAÚDE	-	110.622.159,21	110.622.159,21
10.126	TECNOLOGIA DA INFORMAÇÃO	-	246.898,04	246.898,04
10.126.0005	SAÚDE	-	120,00	120,00
10.126.0040	GESTÃO E MANUTENÇÃO DA SAÚDE	-	246.778,04	246.778,04
10.301	ATENÇÃO BÁSICA	-	99.768.545,99	99.768.545,99
10.301.0005	SAÚDE	-	99.768.545,99	99.768.545,99
10.302	ASSISTÊNCIA HOSPITALAR E AMBULATORIAL	-	692.712.587,41	692.712.587,41
10.302.0005	SAÚDE	-	692.712.587,41	692.712.587,41
10.303	SUPORTE PROFILÁTICO E TERAPÊUTICO	-	54.870.701,28	54.870.701,28
10.303.0005	SAÚDE	-	54.870.701,28	54.870.701,28
10.304	VIGILÂNCIA SANITÁRIA	-	28.978,94	28.978,94
10.304.0005	SAÚDE	-	28.978,94	28.978,94

ESTADO DE SERGIPE
SECRETARIA DA FAZENDA
SUPERINTENDÊNCIA DE FINANÇAS PÚBLICAS

DEMONSTRAÇÃO DA DESPESA CONFORME O VÍNCULO COM OS RECURSOS POR FUNÇÕES, SUBFUNÇÕES E PROGRAMAS
(Anexo 06 da Lei 4.320/64)

EXERCÍCIO/2016
QUADRO 07
R$1,00

CÓDIGO	ESPECIFICAÇÃO	ORDINÁRIOS	VINCULADOS	TOTAL
10.305	VIGILÂNCIA EPIDEMIOLÓGICA	-	38.058.176,39	38.058.176,39
10.305.0006	SAÚDE	-	38.058.176,39	38.058.176,39
10.843	SERVICO DA DÍVIDA INTERNA	-	6.056.112,64	6.056.112,64
10.843.0054	ENCARGOS DE NATUREZA ESPECIAL	-	6.056.112,64	6.056.112,64
10.846	OUTROS ENCARGOS ESPECIAIS	-	1.093.715,48	1.093.715,48
10.846.0054	ENCARGOS DE NATUREZA ESPECIAL	-	1.093.715,48	1.093.715,48
12	**EDUCAÇÃO**	**2.606.564,01**	**1.063.281.671,88**	**1.065.888.235,89**
12.361	ENSINO FUNDAMENTAL	-	390.174.267,87	390.174.267,87
12.361.0007	EDUCAÇÃO	-	79.601.921,16	79.601.921,16
12.361.0038	GESTÃO E MANUTENÇÃO DA EDUCAÇÃO	-	310.572.346,71	310.572.346,71
12.362	ENSINO MÉDIO	2.606.564,01	673.019.214,87	675.625.778,88
12.362.0007	EDUCAÇÃO	704.230,60	94.316.358,15	95.020.588,75
12.362.0038	GESTÃO E MANUTENÇÃO DA EDUCAÇÃO	1.902.333,41	578.335.729,46	580.238.062,87
12.362.0054	ENCARGOS DE NATUREZA ESPECIAL	-	367.127,26	367.127,26
12.363	ENSINO PROFISSIONAL	-	88.189,14	88.189,14
12.363.0018	INFRAESTRUTURA LOGÍSTICA E DESENVOLVIMENTO	-	88.189,14	88.189,14
13	**CULTURA**	**10.570.226,09**	**2.260.115,70**	**12.830.341,79**
13.122	ADMINISTRAÇÃO GERAL	10.312.300,37	10.947,90	10.323.248,27
13.122.0045	GESTÃO E MANUTENÇÃO DA CULTURA	10.312.300,37	10.947,90	10.323.248,27
13.130	ADMINISTRAÇÃO DE CONCESSÕES	40.000,00	-	40.000,00
13.130.0009	CULTURA	40.000,00	-	40.000,00
13.392	DIFUSÃO CULTURAL	217.925,72	2.249.167,80	2.467.093,52
13.392.0009	CULTURA	217.925,72	2.249.167,80	2.467.093,52
14	**DIREITOS DA CIDADANIA**	**104.184.052,33**	**1.842.847,49**	**106.026.899,82**
14.122	ADMINISTRAÇÃO GERAL	54.261.005,71	-	54.261.005,71
14.122.0041	GESTÃO E MANUTENÇÃO DA JUSTIÇA E DA DEFESA	54.261.005,71	-	54.261.005,71
14.126	TECNOLOGIA DA INFORMAÇÃO	8.394,00	-	8.394,00
14.126.0010	SEGURANÇA PÚBLICA E ADMINISTRAÇÃO	8.394,00	-	8.394,00
14.421	CUSTÓDIA E REINTEGRAÇÃO SOCIAL	49.914.651,62	1.842.847,49	51.757.499,11
14.421.0010	SEGURANÇA PÚBLICA E ADMINISTRAÇÃO	431.295,19	1.606.851,17	2.038.146,36
14.421.0041	GESTÃO E MANUTENÇÃO DA JUSTIÇA E DA DEFESA	49.483.356,43	175.996,32	49.659.352,75
15	**URBANIMO**	**19.951.745,37**	**27.355.045,07**	**47.306.790,44**
15.122	ADMINISTRAÇÃO GERAL	14.243.545,87	2.631.248,87	16.874.794,74
15.122.0044	GESTÃO E MANUTENÇÃO DA INFRAESTRUTURA E DO	14.243.545,87	2.631.248,87	16.874.794,74
15.243	ASSISTÊNCIA À CRIANÇA E AO ADOLESCENTE	-	335.317,95	335.317,95
15.243.0018	INFRAESTRUTURA LOGÍSTICA E DESENVOLVIMENTO	-	335.317,95	335.317,95
15.451	INFRA-ESTRUTURA URBANA	5.708.199,50	24.030.132,37	29.738.331,87
15.451.0018	INFRAESTRUTURA LOGÍSTICA E DESENVOLVIMENTO	5.708.199,50	24.030.132,37	29.738.331,87
15.605	ABASTECIMENTO	-	358.345,88	358.345,88
15.605.0018	INFRAESTRUTURA LOGÍSTICA E DESENVOLVIMENTO	-	358.345,88	358.345,88
16	**HABITAÇÃO**	**29.951.047,54**	**20.443.392,28**	**50.394.439,82**
16.122	ADMINISTRAÇÃO GERAL	29.228.401,98	3.547.151,65	32.775.553,63
16.122.0044	GESTÃO E MANUTENÇÃO DA INFRAESTRUTURA E DO	29.228.401,98	3.547.151,65	32.775.553,63
16.451	INFRA-ESTRUTURA URBANA	-	1.453.915,23	1.453.915,23
16.451.0018	INFRAESTRUTURA LOGÍSTICA E DESENVOLVIMENTO	-	1.453.915,23	1.453.915,23
16.451.0044	GESTÃO E MANUTENÇÃO DA INFRAESTRUTURA E DO	-	-	-
16.482	HABITAÇÃO URBANA	-	13.905.422,83	13.905.422,83
16.482.0018	INFRAESTRUTURA LOGÍSTICA E DESENVOLVIMENTO	-	13.905.422,83	13.905.422,83
16.846	OUTROS ENCARGOS ESPECIAIS	722.645,56	1.536.902,57	2.259.548,13
16.846.0054	ENCARGOS DE NATUREZA ESPECIAL	722.645,56	1.536.902,57	2.259.548,13

ESTADO DE SERGIPE
SECRETARIA DA FAZENDA
SUPERINTENDÊNCIA DE FINANÇAS PÚBLICAS

DEMONSTRAÇÃO DA DESPESA CONFORME O VÍNCULO COM OS RECURSOS POR FUNÇÕES, SUBFUNÇÕES E PROGRAMAS
(Anexo 06 da Lei 4.320/64)

EXERCÍCIO 2016
QUADRO 07
R$1,00

CÓDIGO	ESPECIFICAÇÃO	ORDINÁRIOS	VINCULADOS	TOTAL
17	**SANEAMENTO**	-	**76.145.869,58**	**76.145.869,58**
17.512	SANEAMENTO BÁSICO URBANO	-	76.145.869,58	76.145.869,58
17.512.0024	GESTÃO AMBIENTAL E SANEAMENTO BÁSICO	-	76.145.869,58	76.145.869,58
18	**GESTÃO AMBIENTAL**	**6.975.388,51**	**56.900.249,21**	**63.875.637,72**
18.122	ADMINISTRAÇÃO GERAL	6.875.004,99	11.574.034,25	18.449.039,24
18.122.0024	GESTÃO AMBIENTAL E SANEAMENTO BÁSICO	-	364.474,64	364.474,64
18.122.0050	GESTÃO E MANUTENÇÃO DO MEIO AMBIENTE E DOS	6.875.004,99	11.209.559,61	18.084.564,60
18.123	ADMINISTRAÇÃO FINANCEIRA	-	37.324.013,42	37.324.013,42
18.123.0024	GESTÃO AMBIENTAL E SANEAMENTO BÁSICO	-	37.324.013,42	37.324.013,42
18.126	TECNOLOGIA DA INFORMAÇÃO	96.748,52	2.170,00	98.918,52
18.126.0050	GESTÃO E MANUTENÇÃO DO MEIO AMBIENTE E DOS	96.748,52	2.170,00	98.918,52
18.128	FORMAÇÃO DE RECURSOS HUMANOS	-	10.960,00	10.960,00
18.128.0050	GESTÃO E MANUTENÇÃO DO MEIO AMBIENTE E DOS	-	10.960,00	10.960,00
18.541	PRESERVAÇÃO E CONSERVAÇÃO AMBIENTAL	3.635,00	2.624.054,85	2.627.689,85
18.541.0024	GESTÃO AMBIENTAL E SANEAMENTO BÁSICO	3.635,00	2.624.054,85	2.627.689,85
18.542	CONTROLE AMBIENTAL	-	420.420,72	420.420,72
18.542.0024	GESTÃO AMBIENTAL E SANEAMENTO BÁSICO	-	420.420,72	420.420,72
18.543	RECUPERAÇÃO DE ÁREAS DEGRADADAS	-	123.994,97	123.994,97
18.543.0024	GESTÃO AMBIENTAL E SANEAMENTO BÁSICO	-	123.994,97	123.994,97
18.544	RECURSOS HÍDRICOS	-	4.306.746,66	4.306.746,66
18.544.0024	GESTÃO AMBIENTAL E SANEAMENTO BÁSICO	-	4.306.746,66	4.306.746,66
18.545	METEOROLOGIA	-	212.264,16	212.264,16
18.545.0024	GESTÃO AMBIENTAL E SANEAMENTO BÁSICO	-	212.264,16	212.264,16
18.571	DESENVOLVIMENTO CIENTÍFICO	-	1.950,00	1.950,00
18.571.0024	GESTÃO AMBIENTAL E SANEAMENTO BÁSICO	-	1.950,00	1.950,00
18.607	IRRIGAÇÃO	-	299.640,18	299.640,18
18.607.0024	GESTÃO AMBIENTAL E SANEAMENTO BÁSICO	-	299.640,18	299.640,18
19	**CIÊNCIA E TECNOLOGIA**	**8.171.983,46**	**14.976.785,18**	**23.148.768,64**
19.122	ADMINISTRAÇÃO GERAL	8.063.183,80	4.198.900,13	12.262.083,93
19.122.0039	GESTÃO E MANUTENÇÃO DO DESENVOLVIMENTO	8.063.183,80	4.198.900,13	12.262.083,93
19.571	DESENVOLVIMENTO CIENTÍFICO	-	4.356.924,28	4.356.924,28
19.571.0021	DESENVOLVIMENTO PRODUTIVO, CIÊNCIA,	-	4.290.083,28	4.290.083,28
19.571.0039	GESTÃO E MANUTENÇÃO DO DESENVOLVIMENTO	-	66.841,00	66.841,00
19.572	DESENVOLVIMENTO TECNOLÓGICO E ENGENHARIA	108.799,66	3.562.472,56	3.671.272,22
19.572.0021	DESENVOLVIMENTO PRODUTIVO, CIÊNCIA,	108.799,66	3.562.472,56	3.671.272,22
19.573	DIFUSAO DO CONHECIMENTO CIENTÍFICO E	-	2.858.488,21	2.858.488,21
19.573.0021	DESENVOLVIMENTO PRODUTIVO, CIÊNCIA,	-	2.858.488,21	2.858.488,21
20	**AGRICULTURA**	**127.895.011,45**	**21.346.627,83**	**149.241.639,28**
20.122	ADMINISTRAÇÃO GERAL	111.840.860,24	1.019.461,13	112.860.321,37
20.122.0037	GESTÃO E MANUTENÇÃO DA AGRICULTURA E DO	111.840.860,24	1.019.461,13	112.860.321,37
20.123	ADMINISTRAÇÃO FINANCEIRA	8.057.290,24	-	8.057.290,24
20.123.0037	GESTÃO E MANUTENÇÃO DA AGRICULTURA E DO	8.057.290,24	-	8.057.290,24
20.544	RECURSOS HÍDRICOS	143.531,41	2.371.769,15	2.515.300,56
20.544.0022	DESENVOLVIMENTO RURAL, AGROPECUÁRIO E	126.631,41	2.371.769,15	2.498.400,56
20.544.0037	GESTÃO E MANUTENÇÃO DA AGRICULTURA E DO	16.900,00	-	16.900,00
20.573	DIFUSAO DO CONHECIMENTO CIENTÍFICO E	-	9.342,99	9.342,99
20.573.0022	DESENVOLVIMENTO RURAL, AGROPECUÁRIO E	-	9.342,99	9.342,99
20.601	PROMOÇÃO DA PRODUÇÃO VEGETAL	1.709.010,00	-	1.709.010,00
20.601.0022	DESENVOLVIMENTO RURAL, AGROPECUÁRIO E	1.709.010,00	-	1.709.010,00
20.603	DEFESA SANITÁRIA VEGETAL	-	6.000,00	6.000,00

ESTADO DE SERGIPE
SECRETARIA DA FAZENDA
SUPERINTENDÊNCIA DE FINANÇAS PÚBLICAS

DEMONSTRAÇÃO DA DESPESA CONFORME O VÍNCULO COM OS RECURSOS POR FUNÇÕES, SUBFUNÇÕES E PROGRAMAS
(Anexo 06 da Lei 4320/64)

EXERCÍCIO/2016
QUADRO 07
R$1,00

CÓDIGO	ESPECIFICAÇÃO	ORDINÁRIOS	VINCULADOS	TOTAL
20.603.0022	DESENVOLVIMENTO RURAL, AGROPECUÁRIO E	-	6.000,00	6.000,00
20.604	DEFESA SANITÁRIA ANIMAL	-	495.342,63	495.342,63
20.604.0022	DESENVOLVIMENTO RURAL, AGROPECUÁRIO E	-	495.342,63	495.342,63
20.605	ABASTECIMENTO	90.284,86	4.689.264,40	4.779.549,26
20.605.0022	DESENVOLVIMENTO RURAL, AGROPECUÁRIO E	90.284,86	4.689.264,40	4.779.549,26
20.606	EXTENSÃO RURAL	126.635,93	8.122.508,48	8.249.144,41
20.606.0022	DESENVOLVIMENTO RURAL, AGROPECUÁRIO E	126.635,93	7.263.569,08	7.390.205,01
20.606.0037	GESTÃO E MANUTENÇÃO DA AGRICULTURA E DO	-	858.939,40	858.939,40
20.607	IRRIGAÇÃO	5.917.398,77	3.199.637,99	9.117.036,76
20.607.0022	DESENVOLVIMENTO RURAL, AGROPECUÁRIO E	-	3.199.637,99	3.199.637,99
20.607.0037	GESTÃO E MANUTENÇÃO DA AGRICULTURA E DO	5.917.398,77	-	5.917.398,77
20.631	REFORMA AGRÁRIA	-	1.433.301,06	1.433.301,06
20.631.0022	DESENVOLVIMENTO RURAL, AGROPECUÁRIO E	-	1.433.301,06	1.433.301,06
21	**ORGANIZAÇÃO AGRÁRIA**	236.768,29	1.018.816,97	1.255.585,26
21.631	REFORMA AGRÁRIA	236.768,29	1.018.816,97	1.255.585,26
21.631.0022	DESENVOLVIMENTO RURAL, AGROPECUÁRIO E	236.768,29	1.018.816,97	1.255.585,26
22	**INDÚSTRIA**	25.364.935,98	11.930.288,64	37.295.224,62
22.122	ADMINISTRAÇÃO GERAL	25.364.935,98	3.664.518,79	29.029.454,77
22.122.0021	DESENVOLVIMENTO PRODUTIVO, CIÊNCIA,	11.998,94	298.351,56	310.350,50
22.122.0039	GESTÃO E MANUTENÇÃO DO DESENVOLVIMENTO	25.352.937,04	3.366.167,23	28.719.104,27
22.126	TECNOLOGIA DA INFORMAÇÃO	-	438.893,54	438.893,54
22.126.0039	GESTÃO E MANUTENÇÃO DO DESENVOLVIMENTO	-	438.893,54	438.893,54
22.661	PROMOÇÃO INDUSTRIAL	-	7.826.876,31	7.826.876,31
22.661.0021	DESENVOLVIMENTO PRODUTIVO, CIÊNCIA,	-	7.826.876,31	7.826.876,31
23	**COMÉRCIO E SERVIÇOS**	8.863.553,55	23.879.348,34	32.742.901,89
23.122	ADMINISTRAÇÃO GERAL	8.006.076,63	7.880.864,84	15.886.941,47
23.122.0021	DESENVOLVIMENTO PRODUTIVO, CIÊNCIA,	-	445.308,52	445.308,52
23.122.0023	TURISMO E ESPORTE	-	3.712.748,33	3.712.748,33
23.122.0039	GESTÃO E MANUTENÇÃO DO DESENVOLVIMENTO	-	2.734.549,27	2.734.549,27
23.122.0051	GESTÃO E MANUTENÇÃO DO TURISMO E DO	8.006.076,63	988.258,72	8.994.335,35
23.126	TECNOLOGIA DA INFORMAÇÃO	-	605.270,65	605.270,65
23.126.0039	GESTÃO E MANUTENÇÃO DO DESENVOLVIMENTO	-	605.270,65	605.270,65
23.691	PROMOÇÃO COMERCIAL	-	192.276,70	192.276,70
23.691.0039	GESTÃO E MANUTENÇÃO DO DESENVOLVIMENTO	-	192.276,70	192.276,70
23.692	COMERCIALIZAÇÃO	-	2.700.195,12	2.700.195,12
23.692.0018	INFRAESTRUTURA LOGÍSTICA E DESENVOLVIMENTO	-	2.700.195,12	2.700.195,12
23.695	TURISMO	857.476,92	12.500.741,03	13.358.217,95
23.695.0023	TURISMO E ESPORTE	857.476,92	7.930.190,42	8.787.667,34
23.695.0051	GESTÃO E MANUTENÇÃO DO TURISMO E DO	-	4.570.550,61	4.570.550,61
24	**COMUNICAÇÕES**	7.225.907,65	468.449,99	7.694.357,64
24.122	ADMINISTRAÇÃO GERAL	6.573.853,60	-	6.573.853,60
24.122.0045	GESTÃO E MANUTENÇÃO DA CULTURA	6.573.853,60	-	6.573.853,60
24.126	TECNOLOGIA DA INFORMAÇÃO	335.991,54	-	335.991,54
24.126.0045	GESTÃO E MANUTENÇÃO DA CULTURA	335.991,54	-	335.991,54
24.722	TELECOMUNICAÇÕES	316.062,51	468.449,99	784.512,50
24.722.0045	GESTÃO E MANUTENÇÃO DA CULTURA	316.062,51	468.449,99	784.512,50
26	**TRANSPORTE**	31.263.229,84	91.448.029,09	122.711.258,93
26.122	ADMINISTRAÇÃO GERAL	24.984.074,28	1.212.720,62	26.196.794,90
26.122.0018	INFRAESTRUTURA LOGÍSTICA E DESENVOLVIMENTO	2.011.329,81	633.826,48	2.645.156,29
26.122.0044	GESTÃO E MANUTENÇÃO DA INFRAESTRUTURA E DO	22.972.744,47	578.894,14	23.551.638,61

ESTADO DE SERGIPE
SECRETARIA DA FAZENDA
SUPERINTENDÊNCIA DE FINANÇAS PÚBLICAS

DEMONSTRAÇÃO DA DESPESA CONFORME O VÍNCULO COM OS RECURSOS POR FUNÇÕES, SUBFUNÇÕES E PROGRAMAS
(Anexo 06 da Lei 4.320/64)

EXERCÍCIO 2016
QUADRO 07
R$1,00

CÓDIGO	ESPECIFICAÇÃO	ORDINÁRIOS	VINCULADOS	TOTAL
26.451	INFRA-ESTRUTURA URBANA	785.316,15	58.776.829,73	59.562.145,88
26.451.0018	INFRAESTRUTURA LOGÍSTICA E DESENVOLVIMENTO	785.316,15	58.776.829,73	59.562.145,88
26.781	TRANSPORTE AÉREO	-	-	-
26.781.0018	INFRAESTRUTURA LOGÍSTICA E DESENVOLVIMENTO	-	-	-
26.782	TRANSPORTE RODOVIÁRIO	5.493.839,41	31.458.478,74	36.952.318,15
26.782.0018	INFRAESTRUTURA LOGÍSTICA E DESENVOLVIMENTO	5.493.839,41	31.458.478,74	36.952.318,15
27	**DESPORTO E LAZER**	**3.868.821,78**	**11.452.140,71**	**15.320.962,49**
27.811	DESPORTO DE RENDIMENTO	-	5.225.910,81	5.225.910,81
27.811.0023	TURISMO E ESPORTE	-	5.225.910,81	5.225.910,81
27.812	DESPORTO COMUNITÁRIO	-	3.707.760,91	3.707.760,91
27.812.0023	TURISMO E ESPORTE	-	3.707.760,91	3.707.760,91
27.813	LAZER	3.868.821,78	2.518.468,99	6.387.290,77
27.813.0018	INFRAESTRUTURA LOGÍSTICA E DESENVOLVIMENTO	87.500,00	1.182.555,51	1.270.055,51
27.813.0023	TURISMO E ESPORTE	249.739,65	901.478,74	1.151.218,39
27.813.0044	GESTÃO E MANUTENÇÃO DA INFRAESTRUTURA E DO	1.395.629,54	-	1.395.629,54
27.813.0051	GESTÃO E MANUTENÇÃO DO TURISMO E DO	2.135.952,59	434.434,74	2.570.387,33
28	**ENCARGOS ESPECIAIS**	**395.461.951,60**	**22.311.073,52**	**417.773.025,12**
28.122	ADMINISTRAÇÃO GERAL	225.965,10	-	225.965,10
28.122.0047	GESTÃO E MANUTENÇÃO DA COMUNICAÇÃO SOCIAL	225.965,10	-	225.965,10
28.841	REFINANCIAMENTO DA DÍVIDA INTERNA	28.471.268,61	-	28.471.268,61
28.841.0054	ENCARGOS DE NATUREZA ESPECIAL	28.471.268,61	-	28.471.268,61
28.843	SERVIÇO DA DÍVIDA INTERNA	300.865.658,77	183.935,98	301.049.594,75
28.843.0054	ENCARGOS DE NATUREZA ESPECIAL	300.865.658,77	183.935,98	301.049.594,75
28.844	SERVIÇO DA DÍVIDA EXTERNA	39.767.324,48	3.613.007,68	43.380.332,16
28.844.0054	ENCARGOS DE NATUREZA ESPECIAL	39.767.324,48	3.613.007,68	43.380.332,16
28.846	OUTROS ENCARGOS ESPECIAIS	26.131.734,64	18.514.129,86	44.645.864,50
28.846.0054	ENCARGOS DE NATUREZA ESPECIAL	26.131.734,64	18.514.129,86	44.645.864,50
	TOTAL DA DESPESA ORÇAMENTÁRIA DO ESTADO	3.738.281.965,70	4.038.788.831,68	7.777.070.797,38

JAELSON DOS SANTOS FILHO
Gerente Geral de Contabilidade Pública
Técnico em Contabilidade Pública - CRC/SE 4.199-0

MARCOS VENICIUS NASCIMENTO
Superintendente de Finanças Públicas
RG 734.134 SSP/SE

9 - COMPARATIVO DA RECEITA ORÇADA COM A ARRECADADA

GOVERNO DO ESTADO DE SERGIPE
SECRETARIA DA FAZENDA
SUPERINTENDÊNCIA DE FINANÇAS PÚBLICAS

COMPARATIVO DA RECEITA ORÇADA COM ARRECADADA
(Anexo 10 da lei 4.320/64)

EXERCÍCIO/2016
QUADRO 09
R$1,00

CÓDIGO	ESPECIFICAÇÃO	RECEITA ORÇADA	RECEITA ARRECADADA	DIFERENÇA PARA MAIS	DIFERENÇA PARA MENOS
1.0.0.0.00.00	RECEITAS CORRENTES	8.824.459.705,00	9.143.992.037,20	319.532.332,20	-
1.1.0.0.00.00	RECEITA TRIBUTÁRIA	3.580.587.500,00	3.598.031.227,43	17.443.727,43	-
1.1.1.0.00.00	IMPOSTOS	3.514.499.999,00	3.517.967.206,30	3.467.207,30	-
1.1.1.2.00.00	IMPOSTOS SOBRE O PATRIMÔNIO E A RENDA	510.000.000,00	610.230.542,63	100.230.542,63	-
1.1.1.2.04.00	IMPOSTO SOBRE A RENDA E PROVENTOS DE QUALQUER NATUREZA	341.000.000,00	383.478.120,73	42.478.120,73	-
1.1.1.2.04.31	IMPOSTO DE RENDA RETIDO NAS FONTES SOBRE OS RENDIMENTOS DO TRABALHO	335.000.000,00	374.357.037,36	39.357.037,36	-
1.1.1.2.04.34	IMPOSTO DE RENDA RETIDO NAS FONTES SOBRE OUTROS RENDIMENTOS	6.000.000,00	9.121.083,37	3.121.083,37	-
1.1.1.2.05.00	IMPOSTO SOBRE A PROPRIEDADE DE VEÍCULOS AUTOMOTORES	155.000.000,00	197.714.796,99	42.714.796,99	-
1.1.1.2.05.01	IMPOSTO SOBRE A PROPRIEDADE DE VEÍCULOS AUTOMOTORES	155.000.000,00	197.714.796,99	42.714.796,99	-
1.1.1.2.07.00	IMPOSTO SOBRE TRANSMISSÃO CAUSA MORTIS E DOAÇÃO DE BENS E DIREITOS	14.000.000,00	29.037.624,91	15.037.624,91	-
1.1.1.2.07.01	IMPOSTO SOBRE TRANSMISSAO CAUSA MORTE DE BENS E DIREITOS	14.000.000,00	29.005.241,39	15.005.241,39	-
1.1.1.2.07.02	IMPOSTO SOBRE TRANSMISSÃO CAUSA MORTE DE BENS E DIREITOS L.C. 271/2016	-	32.383,52	32.383,52	-
1.1.1.3.00.00	IMPOSTOS SOBRE A PRODUÇÃO E A CIRCULAÇÃO	3.004.499.999,00	2.907.736.663,67	-	96.763.335,33
1.1.1.3.02.00	IMPOSTO S/OP. REL. À CIRC. DE MERC. E S/PREST. DE S. DE TRANSP. INTEREST. E INTERMUN.	3.004.499.999,00	2.907.736.663,67	-	96.763.335,33
1.1.1.3.02.01	IMPOSTO S/OP. REL. À CIRC. DE MERC. E S/PREST. DE S. DE TRANSP. INTEREST. E INTERMUN.	2.934.499.999,00	2.833.315.144,21	-	101.184.854,79
1.1.1.3.02.02	ADICIONAL ICMS - FUNDO ESTADUAL DE COMBATE À POBREZA	70.000.000,00	65.207.213,35	-	4.792.786,65
1.1.1.3.02.03	IMPOSTO S/OP. REL. A CIRC. DE MERC. E S/PREST. DE S. DE T. INTERE. E INTERM. DE C. ICMS-	-	9.214.306,11	9.214.306,11	-
1.1.2.0.00.00	TAXAS	66.097.501,00	80.064.021,13	13.976.520,13	-
1.1.2.1.00.00	TAXAS PELO EXERCÍCIO DO PODER DE POLÍCIA	6.322.501,00	21.856.062,35	15.533.561,35	-
1.1.2.1.17.00	TAXA DE FISCALIZAÇÃO DE VIGILÂNCIA SANITÁRIA	-	3.274.120,31	3.274.120,31	-
1.1.2.1.99.00	OUTRAS TAXAS PELO EXERCÍCIO DO PODER DE POLÍCIA	6.322.501,00	18.581.942,04	12.259.441,04	-
1.1.2.1.99.01	TAXAS DE SEGURANÇA E SAÚDE	122.501,00	67.296,69	-	55.204,31
1.1.2.1.99.03	TAXA DE INSPEÇÃO E FISCALIZAÇÃO	5.000.000,00	17.619.170,47	12.619.170,47	-
1.1.2.1.99.04	TAXA PELA EXPEDIÇÃO DE CARTEIRA DE IDENTIDADE	700.000,00	895.474,88	195.474,88	-
1.1.2.1.99.05	TAXA DE FISCALIZAÇÃO DE SERVIÇOS PÚBLICOS CONCEDIDOS E PERMITIDOS	500.000,00	-	-	500.000,00
1.1.2.2.00.00	TAXAS PELA PRESTAÇÃO DE SERVIÇOS	59.765.000,00	58.207.958,78	-	1.557.041,22
1.1.2.2.08.00	EMOLUMENTOS E CUSTAS JUDICIAIS	53.905.000,00	43.869.947,42	-	10.035.052,58
1.1.2.2.12.00	EMOLUMENTOS E CUSTAS PROCESSUAIS ADMINISTRATIVAS	90.000,00	-	-	90.000,00
1.1.2.2.21.00	TAXAS DE SERVIÇOS CADASTRAIS	3.400.000,00	10.096.246,45	6.696.246,45	-
1.1.2.2.99.00	OUTRAS TAXAS PELA PRESTAÇÃO DE SERVIÇOS	2.370.000,00	4.241.764,91	1.871.764,91	-
1.1.2.2.99.03	OUTRAS TAXAS	1.425.000,00	4.241.764,91	2.816.764,91	-
1.1.2.2.99.04	TAXA DE EMBARQUE	945.000,00	-	-	945.000,00
1.2.0.0.00.00	RECEITAS DE CONTRIBUIÇÕES	414.523.000,00	468.369.489,53	53.846.489,53	-
1.2.1.0.00.00	CONTRIBUIÇÕES SOCIAIS	414.523.000,00	468.369.489,53	53.846.489,53	-
1.2.1.0.18.00	CONTRIBUIÇÕES SOBRE A RECEITA DE CONCURSOS DE PROGNÓSTICOS	1.500.000,00	1.147.402,32	-	352.597,68
1.2.1.0.18.02	CONTRIBUIÇÃO SOBRE A RECEITA DE LOTERIAS ESPORTIVAS	1.500.000,00	1.147.402,32	-	352.597,68
1.2.1.0.29.00	CONTRIBUIÇÕES PARA O REGIME PRÓPRIO DE PREVIDÊNCIA DO SERVIDOR PÚBLICO	325.523.000,00	355.918.402,19	30.395.402,19	-
1.2.1.0.29.01	CONTRIBUIÇÃO PATRONAL DE SERVIDOR ATIVO CIVIL PARA O REGIME PRÓPRIO	-	19.418.114,04	19.418.114,04	-
1.2.1.0.29.07	CONTRIBUIÇÃO DO SERVIDOR ATIVO CIVIL PARA O REGIME PRÓPRIO	212.105.000,00	226.994.787,80	14.889.787,80	-
1.2.1.0.29.08	CONTRIBUIÇÃO DE SERVIDOR ATIVO MILITAR	46.900.000,00	57.336.897,35	10.436.897,35	-
1.2.1.0.29.09	CONTRIBUIÇÕES DO SERVIDOR INATIVO CIVIL PARA O REGIME PRÓPRIO	40.000.000,00	24.170.467,17	-	15.829.532,83

GOVERNO DO ESTADO DE SERGIPE
SECRETARIA DA FAZENDA
SUPERINTENDÊNCIA DE FINANÇAS PÚBLICAS

COMPARATIVO DA RECEITA ORÇADA COM ARRECADADA
(Anexo 10 da lei 4.320/64)

EXERCÍCIO/2016
QUADRO 09
R$1,00

CÓDIGO	ESPECIFICAÇÃO	RECEITA ORÇADA	RECEITA ARRECADADA	DIFERENÇA PARA MAIS	DIFERENÇA PARA MENOS
1.2.1.0.29.10	CONTRIBUIÇÕES DE SERVIDOR INATIVO MILITAR	11.700.000,00	14.937.683,34	3.237.683,34	-
1.2.1.0.29.11	CONTRIBUIÇÕES DE PENSIONISTA CIVIL PARA O REGIME PRÓPRIO	12.000.000,00	10.603.171,29	-	1.396.828,71
1.2.1.0.29.12	CONTRIBUIÇÕES DE PENSIONISTA MILITAR	2.818.000,00	2.457.281,20	-	360.718,80
1.2.1.0.99.00	OUTRAS CONTRIBUIÇÕES SOCIAIS	87.500.000,00	111.303.685,02	23.803.685,02	-
1.2.1.0.99.01	CONTRIBUIÇÃO PARA ASSISTÊNCIA MÉDICA DOS SERVIDORES VINCULADOS AO RPPS -	87.500.000,00	-	-	87.500.000,00
1.2.1.0.99.02	CONTRIBUIÇÃO PARA ASSISTÊNCIA MÉDICA DOS SERVIDORES VINCULADOS - EMPREGADO	-	111.303.685,02	111.303.685,02	-
1.3.0.0.00.00	RECEITA PATRIMONIAL	129.214.305,00	189.010.331,60	59.796.026,60	-
1.3.1.0.00.00	RECEITAS IMOBILIÁRIAS	7.705.000,00	29.414.922,97	21.709.922,97	-
1.3.1.1.00.00	ALUGUÉIS	4.000.000,00	3.115.825,59	-	884.174,41
1.3.1.9.00.00	OUTRAS RECEITAS IMOBILIÁRIAS	3.705.000,00	26.299.097,38	22.594.097,38	-
1.3.2.0.00.00	RECEITAS DE VALORES MOBILIÁRIOS	121.509.305,00	159.595.408,63	38.086.103,63	-
1.3.2.1.00.00	JUROS DE TÍTULOS DE RENDA	960,00	191,41	-	768,59
1.3.2.2.00.00	DIVIDENDOS	14.710.825,00	4.805.470,04	-	9.905.354,96
1.3.2.5.00.00	REMUNERAÇÃO DE DEPÓSITOS BANCÁRIOS	41.597.500,00	59.034.401,95	17.436.901,95	-
1.3.2.5.01.00	REMUNERAÇÃO DE DEPÓSITOS DE RECURSOS VINCULADOS	25.597.500,00	42.439.469,61	16.841.969,61	-
1.3.2.5.01.01	RECEITA DE REMUNERAÇÃO DE DEPÓSITOS BANCÁRIOS DE RECURSOS VINCULADOS /	10.000,00	133.967,47	123.967,47	-
1.3.2.5.01.02	RECEITA DE REMUNERAÇÃO DE DEPÓSITOS BANCÁRIOS DE RECURSOS VINCULADOS / FUNDEB	800.000,00	880.446,68	80.446,68	-
1.3.2.5.01.03	RECEITA DE REMUNERAÇÃO DE DEPÓSITOS BANCÁRIOS DE RECURSOS VINCULADOS / FUNDO	1.000.000,00	2.399.273,41	1.399.273,41	-
1.3.2.5.01.05	RECEITA DE REMUNERAÇÃO DE DEPÓSITOS BANCÁRIOS DE RECURSOS VINCULADOS / MDE	600.000,00	105.092,56	-	494.907,44
1.3.2.5.01.09	RECEITA DE REMUNERAÇÃO DE DEPÓSITOS BANCÁRIOS DE RECURSOS VINCULADOS / CIDE	25.000,00	275.966,01	250.966,01	-
1.3.2.5.01.10	RECEITA DE REMUNERAÇÃO DE DEPÓSITOS BANCÁRIOS DE RECURSOS VINCULADOS / FNAS	200.000,00	141.425,48	-	58.574,52
1.3.2.5.01.11	RECEITA DE REMUNERAÇÃO DE DEPÓSITOS BANCÁRIOS DE RECURSOS VINCULADOS / FNDE	2.600.000,00	7.996.512,04	5.396.512,04	-
1.3.2.5.01.99	REMUNERAÇÃO DE OUTROS DEPÓSITOS BANCÁRIOS DE RECURSOS VINCULADOS	20.362.500,00	30.506.785,96	10.144.285,96	-
1.3.2.5.02.00	REMUNERAÇÃO DE DEPÓSITOS DE RECURSOS NÃO VINCULADOS	16.000.000,00	16.594.932,34	594.932,34	-
1.3.2.5.02.99	REMUNERAÇÃO DE OUTROS DEPÓSITOS DE RECURSOS NÃO VINCULADOS	16.000.000,00	16.594.932,34	594.932,34	-
1.3.2.6.00.00	REMUNERAÇÃO DE DEPÓSITOS ESPECIAIS	-	1.803.290,54	1.803.290,54	-
1.3.2.8.00.00	REMUNERAÇÃO DOS INVESTIMENTOS DO REGIME PRÓPRIO DE PREVIDÊNCIA DO SERVIDOR	65.200.000,00	93.952.054,69	28.752.054,69	-
1.3.2.8.10.00	REMUNERAÇÃO DOS INVESTIMENTOS DO REGIME PRÓPRIO DE PREVIDÊNCIA DO SERVIDOR EM	63.000.000,00	90.586.814,99	27.586.814,99	-
1.3.2.8.20.00	REMUNERAÇÃO DOS INVESTIMENTOS DO REGIME PRÓPRIO DE PREVIDÊNCIA DO SERVIDOR EM	2.200.000,00	3.365.239,70	1.165.239,70	-
1.4.0.0.00.00	RECEITA AGROPECUÁRIA	20.000,00	14.511,12	-	5.488,88
1.4.1.0.00.00	RECEITA DA PRODUÇÃO VEGETAL	20.000,00	14.511,12	-	5.488,88
1.6.0.0.00.00	RECEITA DE SERVIÇOS	139.900.000,00	143.684.299,68	3.784.299,68	-
1.6.0.0.04.00	SERVIÇOS DE COMUNICAÇÃO	800.000,00	267.975,77	-	532.024,23
1.6.0.0.05.00	SERVIÇOS DE SAÚDE	11.300.000,00	18.265.142,51	6.965.142,51	-
1.6.0.0.05.01	SERVIÇOS HOSPITALARES	-	1.110.792,48	1.110.792,48	-
1.6.0.0.05.99	OUTROS SERVIÇOS DE SAÚDE	11.300.000,00	17.154.350,03	5.854.350,03	-
1.6.0.0.12.00	SERVIÇOS TECNOLÓGICOS	700.000,00	546.073,12	-	153.926,88
1.6.0.0.13.00	SERVIÇOS ADMINISTRATIVOS	17.945.000,00	15.908.707,99	-	2.036.292,01
1.6.0.0.13.01	SERVIÇOS DE INSCRIÇÃO EM CONCURSOS PÚBLICOS	15.000,00	12.410,00	-	2.590,00
1.6.0.0.13.03	RECEITAS DE SERVIÇOS ESPECIAIS PM/BOMBEIRO	2.820.000,00	2.381.671,85	-	438.328,15
1.6.0.0.13.05	SERVIÇOS DE VISTORIA DE VEÍCULOS	6.100.000,00	7.634.955,50	1.534.955,50	-

GOVERNO DO ESTADO DE SERGIPE
SECRETARIA DA FAZENDA
SUPERINTENDÊNCIA DE FINANÇAS PÚBLICAS

COMPARATIVO DA RECEITA ORÇADA COM ARRECADADA
(Anexo 10 da lei 4.320/64)

EXERCÍCIO/2016
QUADRO 09
R$1,00

CÓDIGO	ESPECIFICAÇÃO	RECEITA ORÇADA	RECEITA ARRECADADA	DIFERENÇA PARA MAIS	DIFERENÇA PARA MENOS
1.6.0.0.13.99	OUTROS SERVIÇOS ADMINISTRATIVOS	9.010.000,00	5.879.670,64	-	3.130.329,36
1.6.0.0.14.00	SERVIÇOS DE INSPEÇÃO E FISCALIZAÇÃO	99.000.000,00	92.206.218,24	-	6.793.781,76
1.6.0.0.17.00	SERVIÇOS AGROPECUÁRIOS	2.000.000,00	2.729.063,35	729.063,35	-
1.6.0.0.19.00	SERVIÇOS RECREATIVOS E CULTURAIS	500.000,00	568.438,45	68.438,45	-
1.6.0.0.26.00	SERVIÇOS DE FORNECIMENTO DE ÁGUA	300.000,00	-	-	300.000,00
1.6.0.0.27.00	SERVIÇOS DE PERFURAÇÃO E INSTALAÇÃO DE POÇOS	200.000,00	1.163.796,35	963.796,35	-
1.6.0.0.99.00	OUTROS SERVIÇOS	7.155.000,00	12.028.883,90	4.873.883,90	-
1.6.0.0.99.01	TARIFAS DE UTILIZAÇÃO DE PRAÇAS DE ESPORTES	150.000,00	-	-	150.000,00
1.6.0.0.99.02	OUTRAS RECEITAS DE SERVIÇOS	7.005.000,00	12.028.883,90	5.023.883,90	-
1.7.0.0.00.00	TRANSFERÊNCIAS CORRENTES	4.465.280.000,00	4.621.862.571,87	156.582.571,87	-
1.7.2.0.00.00	TRANSFERÊNCIAS INTERGOVERNAMENTAIS	4.452.350.000,00	4.572.247.059,65	119.897.059,65	-
1.7.2.1.00.00	TRANSFERÊNCIAS DA UNIÃO	3.847.150.000,00	3.961.764.122,55	114.614.122,55	-
1.7.2.1.01.00	PARTICIPAÇÃO NA RECEITA DA UNIÃO	3.407.550.000,00	3.591.098.637,74	183.548.637,74	-
1.7.2.1.01.01	COTA-PARTE DO FUNDO DE PARTICIPAÇÃO DOS ESTADOS E DO DISTRITO FEDERAL	3.390.000.000,00	3.574.607.320,38	184.607.320,38	-
1.7.2.1.01.12	COTA-PARTE DO IMPOSTO SOBRE PRODUTOS INDUSTRIALIZADOS-ESTADOS EXPORTADORES	2.550.000,00	1.316.013,24	-	1.233.986,76
1.7.2.1.01.13	COTA-PARTE DA CONTRIBUIÇÃO DE INTERVENÇÃO NO DOMÍNIO ECONÔMICO	15.000.000,00	15.175.304,12	175.304,12	-
1.7.2.1.22.00	TRANSFERÊNCIA DA COMPENSAÇÃO FINANCEIRA PELA EXPLORAÇÃO DE RECURSOS NATURAIS	154.700.000,00	86.323.586,14	-	68.376.413,86
1.7.2.1.22.11	COTA-PARTE DA COMPENSAÇÃO FINANCEIRA DE RECURSOS HÍDRICOS	7.900.000,00	6.216.678,35	-	1.683.321,65
1.7.2.1.22.20	COTA-PARTE DA COMPENSAÇÃO FINANCEIRA DE RECURSOS MINERAIS - CFEM	3.300.000,00	3.284.825,49	-	15.174,51
1.7.2.1.22.30	COTA-PARTE ROYALTIES - COMPENSAÇÃO FINANCEIRA PELA PRODUÇÃO DE PETRÓLEO - LEI Nº	75.000.000,00	40.899.703,83	-	34.100.296,17
1.7.2.1.22.40	COTA-PARTE ROYALTIES PELO EXCEDENTE DA PRODUÇÃO DO PETRÓLEO - LEI Nº 9.478/97,	55.000.000,00	28.911.322,13	-	26.088.677,87
1.7.2.1.22.50	COTA-PARTE ROYALTIES PELA PARTICIPAÇÃO ESPECIAL - LEI Nº 9.478/97 ARTIGO 50	3.500.000,00	60.081,22	-	3.439.918,78
1.7.2.1.22.70	COTA-PARTE DO FUNDO ESPECIAL DO PETRÓLEO - FEP	10.000.000,00	6.950.975,12	-	3.049.024,88
1.7.2.1.33.00	TRANSFERÊNCIAS DE RECURSOS DO SISTEMA ÚNICO DE SAÚDE - SUS - REPASSES FUNDO A	230.000.000,00	233.379.212,67	3.379.212,67	-
1.7.2.1.33.01	TRANSFERENCIAS DE RECURSOS DO SISTEMA UNICO DE SAUDE-SUS REPASSE FUNDO A	230.000.000,00	233.379.212,67	3.379.212,67	-
1.7.2.1.34.00	TRANSFERÊNCIAS DE RECURSOS DO FUNDO NACIONAL DE ASSISTÊNCIA SOCIAL - FNAS	1.800.000,00	945.279,61	-	854.720,39
1.7.2.1.35.00	TRANSFERÊNCIAS DE RECURSOS DO FUNDO NACIONAL DO DESENVOLVIMENTO DA EDUCAÇÃO	44.300.000,00	40.142.752,61	-	4.157.247,39
1.7.2.1.35.01	TRANSFERÊNCIAS DO SALÁRIO-EDUCAÇÃO	26.000.000,00	24.558.487,38	-	1.441.512,62
1.7.2.1.35.02	TRANSFERÊNCIAS DIRETAS DO FNDE REFERENTES AO PROGRAMA DINHEIRO DIRETO NA	1.300.000,00	15.584.265,23	14.284.265,23	-
1.7.2.1.35.03	TRANSFERÊNCIAS DIRETAS DO FNDE REFERENTES AO PROGRAMA NACIONAL DE	14.000.000,00	-	-	14.000.000,00
1.7.2.1.35.04	TRANSFERÊNCIAS DIRETAS DO FNDE REF. AO PROGRAMA NACIONAL DE APOIO AO	3.000.000,00	-	-	3.000.000,00
1.7.2.1.36.00	TRANSFERÊNCIA FINANCEIRA DO ICMS - DESONERAÇÃO - L.C. Nº 87/96	3.800.000,00	3.663.416,28	-	136.583,72
1.7.2.1.36.01	TRANSFERÊNCIA FINANCEIRA DO ICMS-DESONERAÇÃO-LEI COMPLEMENTAR Nº 87/96	3.800.000,00	3.663.416,28	-	136.583,72
1.7.2.1.99.00	OUTRAS TRANSFERÊNCIAS DA UNIÃO	5.000.000,00	6.211.237,50	1.211.237,50	-
1.7.2.1.99.01	AUXILIO FINANCEIRO PARA FOMENTO EXPORTAÇÕES - FEX	5.000.000,00	6.211.237,50	1.211.237,50	-
1.7.2.4.00.00	TRANSFERÊNCIAS MULTIGOVERNAMENTAIS	605.200.000,00	610.482.937,10	5.282.937,10	-
1.7.2.4.01.00	TRANSFERÊNCIAS DE RECURSOS DO FUNDO DE MANUTENÇÃO E DESENVOLVIMENTO DA	605.200.000,00	610.482.937,10	5.282.937,10	-
1.7.3.0.00.00	TRANSFERÊNCIAS DE INSTITUIÇÕES PRIVADAS	2.100.000,00	1.328.457,70	-	771.542,30
1.7.3.0.01.00	TRANSFERÊNCIAS DE INSTITUIÇÕES PRIVADAS	2.100.000,00	1.328.457,70	-	771.542,30
1.7.6.0.00.00	TRANSFERÊNCIAS DE CONVÊNIOS	10.830.000,00	48.287.054,52	37.457.054,52	-
1.7.6.1.00.00	TRANSFERÊNCIAS DE CONVÊNIOS DA UNIÃO E DE SUAS ENTIDADES	10.830.000,00	48.003.199,17	37.173.199,17	-

GOVERNO DO ESTADO DE SERGIPE
SECRETARIA DA FAZENDA
SUPERINTENDÊNCIA DE FINANÇAS PÚBLICAS

COMPARATIVO DA RECEITA ORÇADA COM ARRECADADA
(Anexo 10 da lei 4.320/64)

EXERCÍCIO/2016
QUADRO 09
R$1,00

CÓDIGO	ESPECIFICAÇÃO	RECEITA ORÇADA	RECEITA ARRECADADA	DIFERENÇA PARA MAIS	DIFERENÇA PARA MENOS
1.7.6.1.01.00	TRANSFERÊNCIAS DE CONVÊNIOS DA UNIÃO PARA O SISTEMA ÚNICO DE SAÚDE - SUS	500.000,00	-	-	500.000,00
1.7.6.1.01.01	TRANSFERÊNCIAS DE CONVÊNIOS DA UNIÃO PARA O SISTEMA ÚNICO DE SAÚDE - SUS	500.000,00	-	-	500.000,00
1.7.6.1.02.00	TRANSFERÊNCIAS DE CONVÊNIOS DA UNIÃO DESTINADAS A PROGRAMAS DE EDUCAÇÃO	800.000,00	-	-	800.000,00
1.7.6.1.03.00	TRANSFERÊNCIAS DE CONVÊNIOS DA UNIÃO DESTINADAS A PROGRAMAS DE ASSISTÊNCIA	700.000,00	-	-	700.000,00
1.7.6.1.99.00	OUTRAS TRANSFERÊNCIAS DE CONVÊNIOS DA UNIÃO	8.830.000,00	48.003.199,17	39.173.199,17	-
1.7.6.4.00.00	TRANSFERÊNCIA DE CONVÊNIOS DE INSTITUIÇÕES PRIVADAS	-	283.855,35	283.855,35	-
1.9.0.0.00.00	OUTRAS RECEITAS CORRENTES	94.934.900,00	123.019.605,97	28.084.705,97	-
1.9.1.0.00.00	MULTAS E JUROS DE MORA	52.997.900,00	57.570.690,11	4.572.790,11	-
1.9.1.1.00.00	MULTAS E JUROS DE MORA DOS TRIBUTOS	33.301.000,00	34.821.885,51	1.520.885,51	-
1.9.1.1.20.00	MULTAS E JUROS DE MORA DO IMPOSTO SOBRE TRANSMISSÃO CAUSA MORTIS E DOAÇÃO DE	300.000,00	526.909,52	226.909,52	-
1.9.1.1.41.00	MULTAS E JUROS DE MORA DO IMPOSTO SOBRE A PROPRIEDADE DE VEÍCULOS	5.000.000,00	3.853.975,55	-	1.146.024,45
1.9.1.1.41.01	MULTAS E JUROS DE MORA DO IMPOSTO SOBRE A PROPRIEDADE DE VEICULOS	5.000.000,00	3.853.975,55	-	1.146.024,45
1.9.1.1.42.00	MULTAS E JUROS DE MORA DO IMPOSTO SOBRE CIRCULAÇÃO DE MERCADORIAS E SERVIÇOS -	10.000.000,00	10.453.824,72	453.824,72	-
1.9.1.1.42.01	MULTAS E JUROS DE MORA DO IMPOSTO SOBRE CIRCULACAO DE MERCADORIAS E SERVICOS -	10.000.000,00	10.453.824,72	453.824,72	-
1.9.1.1.99.00	MULTAS E JUROS DE MORA DE OUTROS TRIBUTOS	18.001.000,00	19.987.175,72	1.986.175,72	-
1.9.1.1.99.01	MULTAS FISCAL DO ICMS - FINATE	18.000.000,00	19.987.175,72	1.987.175,72	-
1.9.1.1.99.02	MULTAS E JUROS DE MORA DE OUTROS TRIBUTOS	1.000,00	-	-	1.000,00
1.9.1.3.00.00	MULTA E JUROS DE MORA DA DÍVIDA ATIVA DOS TRIBUTOS	4.803.000,00	5.100.570,62	297.570,62	-
1.9.1.3.14.00	MULTAS E JUROS DE MORA DA DÍVIDA ATIVA DO IMPOSTO SOBRE A PROPRIEDADE DE	1.000,00	-	-	1.000,00
1.9.1.3.15.00	MULTAS E JUROS DE MORA DA DÍVIDA ATIVA DO IMPOSTO S/ CIRCULAÇÃO DE MERC. E PREST.	4.800.000,00	5.100.570,62	300.570,62	-
1.9.1.3.15.01	MULTAS E JUROS DE MORA DA DÍVIDA ATIVA DO IMPOSTO SOBRE CIRCULAÇÃO DE MERC. E	4.800.000,00	3.828.133,57	-	971.866,43
1.9.1.3.15.03	MULTAS E JUROS DE MORA DA DÍVIDA ATIVA DO ICMS - LEI COMPLEMENTAR Nº 271/2016	-	1.272.437,05	1.272.437,05	-
1.9.1.3.20.00	MULTA E JUROS DE MORA DA DÍVIDA ATIVA DO IMPOSTO S/ TRANSM CAUSA MORTIS E DOAÇÃO	1.000,00	-	-	1.000,00
1.9.1.3.99.00	MULTAS E JUROS DE MORA DA DÍVIDA ATIVA DE OUTROS TRIBUTOS	1.000,00	-	-	1.000,00
1.9.1.9.00.00	MULTAS DE OUTRAS ORIGENS	14.893.900,00	17.648.233,98	2.754.333,98	-
1.9.1.9.15.00	MULTAS PREVISTAS NA LEGISLAÇÃO DE TRÂNSITO	12.890.900,00	14.060.256,62	1.169.356,62	-
1.9.1.9.28.00	MULTAS DECORRENTES DA OPERAÇÃO DO TRANSPORTE RODOVIÁRIO DE PASSAGEIROS E	540.000,00	570.815,61	30.815,61	-
1.9.1.9.48.00	MULTAS APLICADAS PELOS TRIBUNAIS DE CONTAS	900.000,00	503.541,07	-	396.458,93
1.9.1.9.99.00	OUTRAS MULTAS	563.000,00	2.513.620,68	1.950.620,68	-
1.9.2.0.00.00	INDENIZAÇÕES E RESTITUIÇÕES	3.148.000,00	6.807.393,00	3.659.393,00	-
1.9.2.1.00.00	INDENIZAÇÕES	-	103.000,00	103.000,00	-
1.9.2.1.99.00	OUTRAS INDENIZAÇÕES	-	103.000,00	103.000,00	-
1.9.2.2.00.00	RESTITUIÇÕES	3.148.000,00	6.704.393,00	3.556.393,00	-
1.9.2.2.02.00	RESTITUIÇÕES DE BENEFÍCIOS NÃO DESEMBOLSADOS	148.000,00	-	-	148.000,00
1.9.2.2.02.02	RECITA DE ONUS DE SUCUMBENCIA	148.000,00	-	-	148.000,00
1.9.2.2.07.00	RECUPERAÇÃO DE DESPESAS DE EXERCÍCIOS ANTERIORES	-	1.959.826,82	1.959.826,82	-
1.9.2.2.10.00	COMPENSAÇÕES FINANCEIRAS ENTRE O REGIME GERAL E OS REGIMES PRÓPRIOS DE	3.000.000,00	3.463.736,60	463.736,60	-
1.9.2.2.10.02	COMPENS. FINANC. ENTRE O REGIME GERAL E OS REGIMES PRÓPRIOS DE PREVID. DOS	3.000.000,00	3.463.736,60	463.736,60	-
1.9.2.2.99.00	OUTRAS RESTITUIÇÕES	-	1.280.829,58	1.280.829,58	-
1.9.3.0.00.00	RECEITA DA DÍVIDA ATIVA	14.563.000,00	24.013.778,06	9.450.778,06	-
1.9.3.1.00.00	RECEITA DA DÍVIDA ATIVA TRIBUTÁRIA	14.558.000,00	24.013.778,06	9.455.778,06	-

GOVERNO DO ESTADO DE SERGIPE
SECRETARIA DA FAZENDA
SUPERINTENDÊNCIA DE FINANÇAS PÚBLICAS

COMPARATIVO DA RECEITA ORÇADA COM ARRECADADA
(Anexo 10 da lei 4.320/64)

EXERCÍCIO/2016
QUADRO 09
R$1,00

CÓDIGO	ESPECIFICAÇÃO	RECEITA ORÇADA	RECEITA ARRECADADA	DIFERENÇA PARA MAIS	DIFERENÇA PARA MENOS
1.9.3.1.14.00	RECEITA DA DÍVIDA ATIVA DO IMPOSTO SOBRE A PROPRIEDADE DE VEÍCULOS AUTOMOTORES -	1.000,00	-	-	1.000,00
1.9.3.1.14.01	RECEITA DA DÍVIDA ATIVA DO IMPOSTO SOBRE A PROPRIEDADE DE VEÍCULOS - IPVA	-	3.050.553,51	3.050.553,51	-
1.9.3.1.14.03	RECEITA DA DÍVIDA ATIVA DO IPVA- LEI COMPLEMENTAR Nº 271/2016	-	342.257,67	342.257,67	-
1.9.3.1.15.00	RECEITA DA DÍVIDA ATIVA DO IMPOSTO SOBRE CIRCULAÇÃO DE MERCADORIAS E PRESTAÇÃO	9.000.000,00	11.058.763,41	2.058.763,41	-
1.9.3.1.15.01	RECEITA DA DIVIDA ATIVA DO IMPOSTO SOBRE CIRCULACAO DE MERCADORIAS E PRESTACAO	9.000.000,00	7.160.197,75	-	1.839.802,25
1.9.3.1.15.03	RECEITA DA DÍVIDA ATIVA DO ICMS - LEI COMPLEMENTAR Nº 271/2016	-	3.898.565,66	3.898.565,66	-
1.9.3.1.17.00	MULTA FISCAL DA DÍVIDA ATIVA DE IMPOSTOS - ICMS/FINATE	5.500.000,00	9.482.575,57	3.982.575,57	-
1.9.3.1.18.00	MULTA FISCAL DA DÍVIDA ATIVA DO ICMS	7.000,00	-	-	7.000,00
1.9.3.1.19.00	RECEITA DA DÍVIDA ATIVA DE OUTROS IMPOSTOS/FINATE	50.000,00	-	-	50.000,00
1.9.3.1.20.00	RECEITA DA DÍVIDA ATIVA DO IMPOSTO SOBRE TRANSMISSÃO CAUSA MORTIS E DOAÇÃO DE	-	79.627,90	79.627,90	-
1.9.3.1.20.01	RECEITA DA DÍVIDA ATIVA DO IMPOSTO SOBRE TRANSMISSÃO CAUSA MORTIS E DOAÇÃO DE	-	67.263,08	67.263,08	-
1.9.3.1.20.02	RECEITA DA DÍVIDA ATIVA DO ITCMD - LEI COMPLEMENTAR Nº 271/2016	-	12.364,82	12.364,82	-
1.9.3.2.00.00	RECEITA DA DÍVIDA ATIVA NÃO TRIBUTÁRIA	5.000,00	-	-	5.000,00
1.9.3.2.99.00	RECEITA DA DÍVIDA ATIVA NÃO TRIBUTÁRIA DE OUTRAS RECEITAS	5.000,00	-	-	5.000,00
1.9.9.0.00.00	RECEITAS DIVERSAS	24.226.000,00	34.627.744,80	10.401.744,80	-
1.9.9.0.02.00	RECEITA DE ÔNUS DE SUCUMBÊNCIA DE AÇÕES JUDICIAIS	110.000,00	214.610,46	104.610,46	-
1.9.9.0.02.02	RECEITA DE ÔNUS DE SUCUMBENCIA	110.000,00	214.610,46	104.610,46	-
1.9.9.0.98.00	OUTRAS RECEITAS EVENTUAIS	3.100.000,00	-	-	3.100.000,00
1.9.9.0.99.00	OUTRAS RECEITAS	21.016.000,00	34.413.134,34	13.397.134,34	-
1.9.9.0.99.01	ATUALIZAÇÃO MONETÁRIA DO ICMS	9.100.000,00	14.411.169,56	5.311.169,56	-
1.9.9.0.99.02	ATUALIZAÇÃO MONETÁRIA DO IPVA	900.000,00	897.401,23	-	2.598,77
1.9.9.0.99.03	ATUALIZAÇÃO MONETÁRIA DO ITCMD	100.000,00	342.247,48	242.247,48	-
1.9.9.0.99.04	ATUALIZAÇÃO MONETÁRIA DA DÍVIDA ATIVA DO ICMS	7.900.000,00	5.900.337,64	-	1.999.662,36
1.9.9.0.99.05	ATUALIZAÇÃO MONETÁRIA DA DÍVIDA ATIVA DO IPVA	1.000,00	-	-	1.000,00
1.9.9.0.99.11	ATUALIZAÇÃO MONETÁRIA DO ICMS - LEI COMPLEMENTAR Nº 271/2016	-	2.596.291,27	2.596.291,27	-
1.9.9.0.99.99	OUTRAS RECEITAS	3.015.000,00	10.265.687,16	7.250.687,16	-
2.0.0.0.00.00	RECEITAS DE CAPITAL	977.361.200,00	158.775.169,19	-	818.586.030,81
2.1.0.0.00.00	OPERAÇÕES DE CRÉDITO	516.390.000,00	123.434.602,23	-	392.955.397,77
2.1.1.0.00.00	OPERAÇÕES DE CRÉDITO INTERNAS	320.990.000,00	51.004.226,52	-	269.985.773,48
2.1.1.4.00.00	OPERAÇÕES DE CRÉDITO INTERNAS - CONTRATUAIS	320.990.000,00	51.004.226,52	-	269.985.773,48
2.1.1.4.03.00	OPERAÇÕES DE CRÉDITO INTERNAS PARA PROGRAMAS DE SANEAMENTO	-	7.387.311,84	7.387.311,84	-
2.1.1.4.07.00	OPERAÇÕES DE CRÉDITO INTERNAS PARA PROGRAMAS DE MORADIA POPULAR	-	1.565.563,85	1.565.563,85	-
2.1.1.4.99.00	OUTRAS OPERAÇÕES DE CRÉDITO INTERNAS - CONTRATUAIS	320.990.000,00	42.051.350,83	-	278.938.649,17
2.1.2.0.00.00	OPERAÇÕES DE CRÉDITO EXTERNAS	195.400.000,00	72.430.375,71	-	122.969.624,29
2.1.2.3.00.00	OPERAÇÕES DE CRÉDITO EXTERNAS - CONTRATUAIS	-	8.800.000,00	8.800.000,00	-
2.1.2.3.04.00	OPERAÇÕES DE CRÉDITO EXTERNAS PARA PROGRAMAS DE MEIO AMBIENTE	-	25.800.000,00	25.800.000,00	-
2.1.2.3.05.00	OPERAÇÕES DE CRÉDITO EXTERNAS PARA PROGRAMAS DE MODERNIZAÇÃO DA	-	2.583.750,00	2.583.750,00	-
2.1.2.3.99.00	OUTRAS OPERAÇÕES DE CRÉDITO EXTERNAS - CONTRATUAIS	195.400.000,00	35.246.625,71	-	160.153.374,29
2.2.0.0.00.00	ALIENAÇÃO DE BENS	196.301.200,00	1.620.410,00	-	194.680.790,00
2.2.1.0.00.00	ALIENAÇÃO DE BENS MÓVEIS	6.951.200,00	820.410,00	-	6.130.790,00
2.2.1.5.00.00	ALIENAÇÃO DE VEÍCULOS	3.600.000,00	93.651,57	-	3.506.348,43

GOVERNO DO ESTADO DE SERGIPE
SECRETARIA DA FAZENDA
SUPERINTENDÊNCIA DE FINANÇAS PÚBLICAS

COMPARATIVO DA RECEITA ORÇADA COM ARRECADADA
(Anexo 10 da lei 4.320/64)

EXERCÍCIO/2016
QUADRO 09
R$1,00

CÓDIGO	ESPECIFICAÇÃO	RECEITA ORÇADA	RECEITA ARRECADADA	DIFERENÇA PARA MAIS	DIFERENÇA PARA MENOS
2.2.1.6.00.00	ALIENAÇÃO DE MÓVEIS E UTENSÍLIOS	-	3.848,90	3.848,90	-
2.2.1.7.00.00	ALIENAÇÃO DE EQUIPAMENTOS	-	360.081,71	360.081,71	-
2.2.1.9.00.00	ALIENAÇÃO DE OUTROS BENS MÓVEIS	3.351.200,00	362.827,82	-	2.988.372,18
2.2.2.0.00.00	ALIENAÇÃO DE BENS IMÓVEIS	189.350.000,00	800.000,00	-	188.550.000,00
2.2.2.9.00.00	ALIENAÇÃO DE BENS IMÓVEIS	189.350.000,00	800.000,00	-	188.550.000,00
2.4.0.0.00.00	TRANSFERÊNCIAS DE CAPITAL	263.670.000,00	33.292.448,53	-	230.377.551,47
2.4.7.0.00.00	TRANSFERÊNCIAS DE CONVÊNIOS	263.670.000,00	33.292.448,53	-	230.377.551,47
2.4.7.1.00.00	TRANSFERÊNCIA DE CONVÊNIOS DA UNIÃO E DE SUAS ENTIDADES	263.670.000,00	33.292.448,53	-	230.377.551,47
2.4.7.1.01.00	TRANSFERÊNCIAS DE CONVÊNIO DA UNIÃO PARA O SISTEMA ÚNICO DE SAÚDE - SUS	33.000.000,00	-	-	33.000.000,00
2.4.7.1.02.00	TRANSFERÊNCIAS DE CONVÊNIO DA UNIÃO DESTINADAS A PROGRAMAS DE EDUCAÇÃO	19.200.000,00	-	-	19.200.000,00
2.4.7.1.03.00	TRANSFERÊNCIAS DE CONVÊNIOS DA UNIÃO DESTINADAS A PROGRAMAS DE SANEAMENTO	100.546.900,00	-	-	100.546.900,00
2.4.7.1.04.00	TRANSFERÊNCIAS DE CONVÊNIOS DA UNIÃO DESTINADAS A PROGRAMAS DE MEIO AMBIENTE	1.000.000,00	-	-	1.000.000,00
2.4.7.1.05.00	TRANSFERÊNCIAS DE CONVÊNIOS DA UNIÃO DESTINADAS A PROGRAMAS DE INFRA-	10.000.000,00	20.833.763,12	10.833.763,12	-
2.4.7.1.99.00	OUTRAS TRANSFERÊNCIAS DE CONVÊNIOS DA UNIÃO	99.923.100,00	12.458.685,41	-	87.464.414,59
2.5.0.0.00.00	OUTRAS RECEITAS DE CAPITAL	1.000.000,00	427.708,43	-	572.291,57
2.5.9.0.00.00	OUTRAS RECEITAS	-	127.708,43	127.708,43	-
2.5.9.0.02.00	RECURSOS DE DEPÓSITOS JUDICIAIS	1.000.000,00	-	-	1.000.000,00
2.5.9.0.99.00	OUTRAS RECEITAS EVENTUAIS	-	300.000,00	300.000,00	-
7.0.0.0.00.00	RECEITAS CORRENTES - OPERAÇÕES INTRAORÇAMENTÁRIAS	621.848.000,00	606.080.531,08	-	15.767.468,92
7.2.0.0.00.00	RECEITAS DE CONTRIBUIÇÕES	608.928.000,00	598.269.784,07	-	10.658.215,93
7.2.1.0.00.00	CONTRIBUIÇÕES SOCIAIS	608.928.000,00	598.269.784,07	-	10.658.215,93
7.2.1.0.29.00	CONTRIBUIÇÕES PARA REGIME PRÓPRIO DE PREVIDÊNCIA DO SERVIDOR PÚBLICO	491.128.000,00	501.849.340,29	10.721.340,29	-
7.2.1.0.29.01	CONTRIBUIÇÃO PATRONAL DE SERVIDOR ATIVO CIVIL PARA O REGIME PRÓPRIO	332.700.000,00	324.090.174,83	-	8.609.825,17
7.2.1.0.29.02	CONTRIBUIÇÃO PATRONAL DE SERVIDOR ATIVO MILITAR	79.000.000,00	88.464.160,22	9.464.160,22	-
7.2.1.0.29.03	CONTRIBUIÇÃO PATRONAL - INATIVO CIVIL	34.700.000,00	45.890.484,40	11.190.484,40	-
7.2.1.0.29.04	CONTRIBUIÇÃO PATRONAL - INATIVO MILITAR	20.000.000,00	18.191.011,28	-	1.808.988,72
7.2.1.0.29.05	CONTRIBUIÇÃO PATRONAL - PENSIONISTA CIVIL	19.700.000,00	20.465.780,21	765.780,21	-
7.2.1.0.29.06	CONTRIBUIÇÃO PATRONAL - PENSIONISTA MILITAR	5.028.000,00	4.747.729,35	-	280.270,65
7.2.1.0.99.00	CONTRIBUIÇÕES PARA ASSISTÊNCIA MÉDICA DOS SERVIDORES VINCULADOS AO RPPS -	117.800.000,00	96.420.443,78	-	21.379.556,22
7.2.1.0.99.01	CONTRIBUIÇÕES PARA ASSISTÊNCIA MÉDICA DOS SERVIDORES VINCULADOS AO RPPS -	117.800.000,00	96.420.443,78	-	21.379.556,22
7.6.0.0.00.00	RECEITA DE SERVIÇOS - OPERAÇÕES INTRAORÇAMENTÁRIAS	12.920.000,00	7.810.702,10	-	5.109.297,90
7.6.0.0.05.00	SERVIÇOS DE SAÚDE	3.000.000,00	-	-	3.000.000,00
7.6.0.0.05.01	SERVIÇOS HOSPITALARES	3.000.000,00	-	-	3.000.000,00
7.6.0.0.13.00	OUTROS SERVIÇOS ADMINISTRATIVOS	9.920.000,00	7.810.702,10	-	2.109.297,90
7.6.0.0.13.99	OUTROS SERVIÇOS ADMINISTRATIVOS	9.920.000,00	7.810.702,10	-	2.109.297,90
7.9.0.0.00.00	OUTRAS RECEITAS CORRENTES - OPERAÇÕES INTRAORÇAMENTÁRIAS	-	44,91	44,91	-
7.9.2.0.00.00	INDENIZAÇÕES E RESTITUIÇÕES - OPERAÇÕES INTRAORÇAMENTÁRIAS	-	44,91	44,91	-
7.9.2.2.00.00	RESTITUIÇÕES - OPERAÇÕES INTRAORÇAMENTÁRIAS	-	44,91	44,91	-
7.9.2.2.07.00	RECUPERAÇÃO DESP. EXERC. ANT - OPERAÇÕES INTRAORÇAMENTÁRIAS	-	44,91	44,91	-
9.0.0.0.00.00	DEDUÇÕES DA RECEITA CORRENTE	(2.109.833.925,00)	(2.068.426.307,27)	41.407.617,73	-
9.1.0.0.00.00	DEDUÇÃO SOBRE A RECEITA TRIBUTÁRIA	(1.269.600.000,00)	(1.263.288.175,84)	6.311.824,16	-

GOVERNO DO ESTADO DE SERGIPE
SECRETARIA DA FAZENDA
SUPERINTENDÊNCIA DE FINANÇAS PÚBLICAS

COMPARATIVO DA RECEITA ORÇADA COM ARRECADADA
(Anexo 10 da lei 4.320/64)

EXERCÍCIO/2016
QUADRO 09
R$1,00

CÓDIGO	ESPECIFICAÇÃO	RECEITA ORÇADA	RECEITA ARRECADADA	DIFERENÇA PARA MAIS	DIFERENÇA PARA MENOS
9.1.1.0.00.00	DEDUÇÃO SOBRE A RECEITA DE IMPOSTOS	(1.269.600.000,00)	(1.263.288.175,84)	6.311.824,16	-
9.1.1.2.00.00	DEDUÇÃO DO IMPOSTO SOBRE O PATRIMÔNIO E A RENDA	(95.800.000,00)	(126.276.395,70)	-	30.476.395,70
9.1.1.2.05.00	DEDUÇÃO DE RECEITA DE IPVA	(93.000.000,00)	(120.459.210,31)	-	27.459.210,31
9.1.1.2.05.01	DEDUÇÃO DA RECEITA DO IPVA PARA FORMAÇÃO DO FUNDEB	(15.500.000,00)	(20.076.535,05)	-	4.576.535,05
9.1.1.2.05.02	DEDUÇÃO DA RECEITA DO IPVA - MUNICIPAL	(77.500.000,00)	(100.382.675,26)	-	22.882.675,26
9.1.1.2.07.00	DEDUÇÃO DE RECEITA DE ITCMD	(2.800.000,00)	(5.817.185,39)	-	3.017.185,39
9.1.1.2.07.01	DEDUÇÃO DE RECEITA DE ITCMD PARA A FORMAÇÃO DO FUNDEB	(2.800.000,00)	(5.810.708,66)	-	3.010.708,66
9.1.1.2.07.03	DEDUÇÃO DE RECEITA DE ITCMD PARA A FORMAÇÃO DO FUNDEB - LC 271/2016	-	(6.476,73)	-	6.476,73
9.1.1.3.00.00	DEDUÇÃO DO IMPOSTO SOBRE A PRODUÇÃO E A CIRCULAÇÃO	(1.173.800.000,00)	(1.137.011.780,14)	36.788.219,86	-
9.1.1.3.02.00	DEDUÇÃO DE RECEITA DE ICMS	(1.173.800.000,00)	(1.137.011.780,14)	36.788.219,86	-
9.1.1.3.02.01	DEDUÇÃO DA RECEITA DO ICMS PARA FORMAÇÃO DO FUNDEB	(440.175.000,00)	(424.997.271,63)	15.177.728,37	-
9.1.1.3.02.02	DEDUÇÃO DA RECEITA DO ICMS - MUNICIPAL	(733.625.000,00)	(708.328.786,06)	25.296.213,94	-
9.1.1.3.02.03	DEDUÇÃO DA RECEITA DO ICMS PARA FORMAÇÃO DO FUNDEB - L.C. 271/2016	-	(1.382.145,92)	-	1.382.145,92
9.1.1.3.02.04	DEDUÇÃO DA RECEITA DO ICMS - MUNICIPAL- L.C 271/2016	-	(2.303.576,53)	-	2.303.576,53
9.7.0.0.00.00	DEDUÇÃO SOBRE TRANSFERÊNCIAS CORRENTES	(820.292.125,00)	(782.093.471,45)	38.198.653,55	-
9.7.2.0.00.00	DEDUÇÃO SOBRE TRANSFERÊNCIAS INTERGOVERNAMENTAIS	(820.292.125,00)	(782.093.471,45)	38.198.653,55	-
9.7.2.1.00.00	DEDUÇÃO SOBRE TRANSFERÊNCIAS DA UNIÃO	(820.292.125,00)	(782.093.471,45)	38.198.653,55	-
9.7.2.1.01.00	DEDUÇÃO SOBRE PARTICIPAÇÃO NA RECEITA DA UNIÃO	(682.770.000,00)	(719.241.694,94)	-	36.471.694,94
9.7.2.1.01.01	DEDUÇÃO DE RECEITA DE FPE PARA A FORMAÇÃO DO FUNDEB	(678.000.000,00)	(714.921.463,78)	-	36.921.463,78
9.7.2.1.01.12	DEDUÇÃO DA RECEITA DO IPI - EXPORTAÇÃO PARA FORMAÇÃO DO FUNDEB	(382.500,00)	(197.401,79)	185.098,21	-
9.7.2.1.01.13	DEDUÇÃO DA RECEITA DA CIDE - MUNICIPAL	(3.750.000,00)	(3.793.826,03)	-	43.826,03
9.7.2.1.01.92	DEDUÇÃO DA RECEITA DO IPI - EXPORTAÇÃO / MUNICIPAL	(637.500,00)	(329.003,34)	308.496,66	-
9.7.2.1.22.00	DEDUÇÃO DA TRANSF. DA COMP. FIN. PELA EXPLORAÇÃO DE RECURSOS NATURAIS -	(136.762.125,00)	(62.119.093,35)	74.643.031,65	-
9.7.2.1.22.30	DEDUÇÃO DA RECEITA DE ROYALTIES - LEI 7.990/89 - MUNICIPAL	-	(10.224.925,99)	-	10.224.925,99
9.7.2.1.22.31	DEDUÇÃO DA RECEITA DE ROYALTIES PARA OS MUNICÍPIOS - LEI 7.990/89	(18.750.000,00)	-	18.750.000,00	-
9.7.2.1.22.32	DEDUÇÃO DA RECEITA DE ROYALTIES PARA PAGAMENTO DE CESSÃO DE CRÉDITO	(60.512.125,00)	-	60.512.125,00	-
9.7.2.1.22.40	DEDUÇÃO DA RECEITA DE ROYALTIES PARA PAGAMENTO DE CESSÃO DE CRÉDITO	(53.000.000,00)	(51.894.167,36)	1.105.832,64	-
9.7.2.1.22.50	DEDUÇÃO DA RECEITA DE ROYALTIES PARA PAGAMENTO DE CESSÃO DE CRÉDITO	(4.500.000,00)	-	4.500.000,00	-
9.7.2.1.36.00	DEDUÇÃO DA TRANSFERÊNCIA FINANCEIRA DO ICMS - DESONERAÇÃO - LEI COMPLEMENTAR	(760.000,00)	(732.683,16)	27.316,84	-
9.7.2.1.36.01	DEDUÇÃO DA RECEITA DE ICMS DESONERAÇÃO PARA A FORMAÇÃO DO FUNDEB	(760.000,00)	(732.683,16)	27.316,84	-
9.9.0.0.00.00	OUTRAS RECEITAS CORRENTES	(19.941.800,00)	(23.044.659,98)	-	3.102.859,98
9.9.1.0.00.00	DEDUÇÃO DE MULTAS E JUROS DE MORA	(8.980.600,00)	(8.639.525,39)	341.074,61	-
9.9.1.1.00.00	DEDUÇÃO DE MULTAS E JUROS DE MORA DOS TRIBUTOS	(7.060.000,00)	(6.599.297,14)	460.702,86	-
9.9.1.1.20.00	DEDUÇÃO DE MULTAS E JUROS DE MORA DO ITCMD PARA A FORMAÇÃO DO FUNDEB	(60.000,00)	(105.381,91)	-	45.381,91
9.9.1.1.20.01	DEDUÇÃO DE MULTAS E JUROS DE MORA DO ITCMD - FUNDEB	(60.000,00)	(105.381,91)	-	45.381,91
9.9.1.1.41.00	DEDUÇÃO DE MULTAS E JUROS DE MORA DO IPVA	(3.000.000,00)	(2.312.385,34)	687.614,66	-
9.9.1.1.41.01	DEDUÇÃO PARA FORMAÇÃO DO FUNDEB - MULTAS E JUROS DE MORA DO IPVA	(500.000,00)	(385.397,56)	114.602,44	-
9.9.1.1.41.02	DEDUÇÃO DE MULTAS E JUROS DE MORA - MUNICIPAL	(2.500.000,00)	(1.926.987,78)	573.012,22	-
9.9.1.1.42.00	DEDUÇÃO DE MULTAS E JUROS DE MORA DO ICMS	(4.000.000,00)	(4.181.529,89)	-	181.529,89
9.9.1.1.42.01	DEDUÇÃO PARA FORMAÇÃO DO FUNDEB - MULTAS E JUROS DE MORA DO ICMS	(1.500.000,00)	(1.568.073,71)	-	68.073,71
9.9.1.1.42.02	DEDUÇÃO DE MULTAS E JUROS DE MORA DO ICMS - MUNICIPAL	(2.500.000,00)	(2.613.456,18)	-	113.456,18

GOVERNO DO ESTADO DE SERGIPE
SECRETARIA DA FAZENDA
SUPERINTENDÊNCIA DE FINANÇAS PÚBLICAS

COMPARATIVO DA RECEITA ORÇADA COM ARRECADADA
(Anexo 10 da lei 4.320/64)

EXERCÍCIO/2016
QUADRO 09
R$1,00

CÓDIGO	ESPECIFICAÇÃO	RECEITA ORÇADA	RECEITA ARRECADADA	DIFERENÇA PARA MAIS	DIFERENÇA PARA MENOS
9.9.1.3.00.00	DEDUÇÃO DE MULTAS E JUROS DE MORA DA DÍVIDA ATIVA DOS TRIBUTOS	(1.920.600,00)	(2.040.228,25)	-	119.628,25
9.9.1.3.14.00	DEDUÇÃO DE MULTAS E JUROS DE MORA DA DÍVIDA ATIVA DO IPVA	(600,00)	-	600,00	-
9.9.1.3.14.01	DEDUÇÃO DE MULTAS E JUROS DE MORA DA DÍVIDA ATIVA DO IPVA - MUNICIPAL	(500,00)	-	500,00	-
9.9.1.3.14.02	DEDUÇÃO DE MULTAS E JUROS DE MORA DA DÍVIDA ATIVA DO IPVA PARA FORMAÇÃO DO	(100,00)	-	100,00	-
9.9.1.3.15.00	DEDUÇÃO DE MULTAS E JUROS DE MORA DA DÍVIDA ATIVA DO ICMS	(1.920.000,00)	(2.040.228,25)	-	120.228,25
9.9.1.3.15.01	DEDUÇÃO PARA FORMAÇÃO DO FUNDEB - MULTAS E JUROS DE MORA DA DÍVIDA ATIVA DO	(720.000,00)	(574.220,04)	145.779,96	-
9.9.1.3.15.02	DEDUÇÃO DE MULTAS E JUROS DE MORA DA DÍVIDA ATIVA DO ICMS - MUNICIPAL	(1.200.000,00)	(957.033,40)	242.966,60	-
9.9.1.3.15.03	DEDUÇÃO DE MULTAS E JUROS DE MORA DA DÍVIDA ATIVA DO ICMS PARA FORMAÇÃO DO	-	(190.865,55)	-	190.865,55
9.9.1.3.15.04	DEDUÇÃO DE MULTAS E JUROS DE MORA DA DÍVIDA ATIVA DO ICMS - MUNICIPAL - L.C. Nº	-	(318.109,26)	-	318.109,26
9.9.3.0.00.00	DEDUÇÃO DE RECEITA DA DÍVIDA ATIVA	(3.600.600,00)	(4.630.704,14)	-	1.030.104,14
9.9.3.1.00.00	DEDUÇÃO DE RECEITA DA DÍVIA ATIVA TRIBUTÁRIA	(3.600.600,00)	(4.630.704,14)	-	1.030.104,14
9.9.3.1.14.00	DEDUÇÃO DE RECEITA DA DÍVIDA ATIVA DO IPVA	(600,00)	(204.726,00)	-	204.126,00
9.9.3.1.14.01	DEDUÇÃO PARA FORMAÇÃO DO FUNDEB - MULTAS E JUROS DE MORA DO IPVA	(100,00)	-	100,00	-
9.9.3.1.14.02	DEDUÇÃO DE MULTAS E JUROS DE MORA DO IPVA - MUNICIPAL	(500,00)	-	500,00	-
9.9.3.1.14.03	DEDUÇÕES DA RECEITA DA DÍVIDA ATIVA DO IPVA PARA FORMAÇÃO DO FUNDEB- LEI	-	(42.158,97)	-	42.158,97
9.9.3.1.14.04	DEDUÇÃO DA RECEITA DA DÍVIDA ATIVA DO IPVA MUNICIPAL - LEI COMPLEMENTAR Nº271/2016	-	(162.567,03)	-	162.567,03
9.9.3.1.15.00	DEDUÇÃO DE RECEITA DA DÍVIDA ATIVA DO ICMS	(3.600.000,00)	(4.423.505,17)	-	823.505,17
9.9.3.1.15.01	DEDUÇÃO PARA FORMAÇÃO DO FUNDEB - RECEITA DA DÍVIDA ATIVA DO ICMS	(1.350.000,00)	(1.074.029,67)	275.970,33	-
9.9.3.1.15.02	DEDUÇÃO DA RECEITA DA DÍVIDA ATIVA DO ICMS - MUNICIPAL	(2.250.000,00)	(1.790.049,23)	459.950,77	-
9.9.3.1.15.03	DEDUÇÃO DA RECEITA DA DÍVIDA ATIVA DO ICMS PARA FORMAÇÃO DO FUNDEB -LEI	-	(584.784,85)	-	584.784,85
9.9.3.1.15.04	DEDUÇÃO DA RECEITA DA DÍVIDA ATIVA DO ICMS - MUNICIPAL - LEI COMPLEMENTAR	-	(974.641,42)	-	974.641,42
9.9.3.1.20.00	DEDUÇÃO DE RECEITA DA DÍVIDA ATIVA DO ITCMD PARA A FORMAÇÃO DO FUNDEB	-	(2.472,97)	-	2.472,97
9.9.3.1.20.02	DEDUÇÕES DA RECEITA DA DÍVIDA ATIVA DO ITCMD - FUNDEB	-	(2.472,97)	-	2.472,97
9.9.9.0.00.00	DEDUÇÃO DE OUTRAS RECEITAS	(7.360.600,00)	(9.774.430,45)	-	2.413.830,45
9.9.9.0.99.00	DEDUÇÃO DE OUTRAS RECEITAS - FUNDEB - MUNICIPAL	(7.360.600,00)	(9.774.430,45)	-	2.413.830,45
9.9.9.0.99.01	DEDUÇÃO DA ATUALIZAÇÃO MONETÁRIA DO ICMS PARA A FORMAÇÃO DO FUNDEB	(1.365.000,00)	(2.161.675,44)	-	796.675,44
9.9.9.0.99.02	DEDUÇÃO DA ATUALIZAÇÃO MONETÁRIA DO IPVA PARA A FORMAÇÃO DO FUNDEB	(90.000,00)	(81.806,92)	8.193,08	-
9.9.9.0.99.03	DEDUÇÃO DA ATUALIZAÇÃO MONETÁRIA DO ITCMD PARA A FORMAÇÃO DO FUNDEB	(20.000,00)	(72.241,72)	-	52.241,72
9.9.9.0.99.04	DEDUÇÃO DA ATUALIZAÇÃO MONETÁRIA DA DÍVIDA ATIVA DO ICMS PARA A FORMAÇÃO DO	(1.185.000,00)	(885.050,65)	299.949,35	-
9.9.9.0.99.05	DEDUÇÃO DA ATUALIZAÇÃO MONETÁRIA DA DÍVIDA ATIVA DO IPVA PARA A FORMAÇÃO DO	(100,00)	-	100,00	-
9.9.9.0.99.11	DEDUÇÃO DA ATUALIZAÇÃO MONETÁRIA DA DÍVIDA ATIVA DO ICMS PARA FORMAÇÃO DO	-	(389.443,69)	-	389.443,69
9.9.9.0.99.12	DEDUÇÃO DA ATUALIZAÇÃO MONETÁRIA DA DÍVIDA ATIVA DO ICMS - MUNICIPAL - L.C. Nº	-	(649.072,82)	-	649.072,82
9.9.9.0.99.91	DEDUÇÃO DA ATUALIZAÇÃO MONETÁRIA DO ICMS - MUNICIPAL	(2.275.000,00)	(3.602.792,39)	-	1.327.792,39
9.9.9.0.99.92	DEDUÇÃO DA ATUALIZAÇÃO MONETÁRIA DO IPVA - MUNICIPAL	(450.000,00)	(457.262,41)	-	7.262,41
9.9.9.0.99.94	DEDUÇÃO DA ATUALIZAÇÃO MONETÁRIA DA DÍVIDA ATIVA DO ICMS - MUNICIPAL	(1.975.000,00)	(1.475.084,41)	499.915,59	-
9.9.9.0.99.95	DEDUÇÃO DA ATUALIZAÇÃO MONETÁRIA DA DÍVIDA ATIVA DO IPVA - MUINICIPAL	(500,00)	-	500,00	-

GOVERNO DO ESTADO DE SERGIPE
SECRETARIA DA FAZENDA
SUPERINTENDÊNCIA DE FINANÇAS PÚBLICAS

COMPARATIVO DA RECEITA ORÇADA COM ARRECADADA
(Anexo 10 da lei 4.320/64)

EXERCÍCIO/2016
QUADRO 09
R$1,00

CÓDIGO	ESPECIFICAÇÃO	RECEITA ORÇADA	RECEITA ARRECADADA	DIFERENÇA PARA MAIS	DIFERENÇA PARA MENOS
	TOTAL GERAL	8.313.834.980,00	7.840.421.430,20	-	473.413.549,80

JAELSON DOS SANTOS FILHO
Gerente Geral de Contabilidade Pública
Técnico em Contabilidade Pública - CRC/SE nº 4.119-0

MARCOS VENICIUS NASCIMENTO
Superintendente de Finanças Públicas
RG 734.134 SSP/SE

10 - COMPARATIVO DA DESPESA AUTORIZADA COM A REALIZADA

GOVERNO DO ESTADO DE SERGIPE — DEMONSTRAÇÃO COMPARATIVA DA DESPESA AUTORIZADA COM A REALIZADA — EXERCÍCIO/2016

SECRETARIA DA FAZENDA — (Anexo 11 da Lei 4.320/64) — QUADRO 10

SUPERINTENDÊNCIA DE FINANÇAS PÚBLICAS — R$1,00

CÓDIGO	ESPECIFICAÇÃO	ORÇAMENTO + SUPLEMENTAÇÃO	ESPECIAL + EXTRAORDINÁRIO	MOVIMENTAÇÃO	AUTORIZADO	REALIZADO	DIFERENÇA
01.000	**ASSEMBLÉIA LEGISLATIVA DO ESTADO DE SERGIPE**	**200.000.000,00**	-	-	**200.000.000,00**	**192.686.106,90**	**7.314.894,10**
01.101	**ASSEMBLÉIA LEGISLATIVA DO ESTADO DE SERGIPE**	**200.000.000,00**	-	-	**200.000.000,00**	**192.686.106,90**	**7.314.894,10**
01.031.0026.0461	COORDENAÇÃO DA AÇÃO LEGISLATIVA	189.942.140,00	-	-	189.942.140,00	182.668.605,90	7.273.534,10
3190	APLICAÇÕES DIRETAS	111.579.886,00	-	1.500.000,00	113.079.886,00	109.155.450,35	3.924.435,65
3191	APLICAÇÃO DIRETA DECORRENTE DE OPERAÇÕES ENTRE	8.520.114,00	-	(1.500.000,00)	7.020.114,00	6.515.794,87	504.319,13
3350	TRANSFERÊNCIAS A INSTITUIÇÕES PRIVADAS SEM FINS	100.000,00	-	400.000,00	500.000,00	475.260,25	24.739,75
3390	APLICAÇÕES DIRETAS	66.622.140,00	-	(400.000,00)	66.222.140,00	64.175.261,82	2.046.878,18
4490	APLICAÇÕES DIRETAS	3.120.000,00	-	-	3.120.000,00	2.346.838,61	773.161,39
01.031.0026.1962	CUMPRIMENTO DO EXIGÍVEL ATUARIAL DO IPLESE	10.000.000,00	-	-	10.000.000,00	9.998.640,00	1.360,00
3390	APLICAÇÕES DIRETAS	10.000.000,00	-	-	10.000.000,00	9.998.640,00	1.360,00
01.128.0026.0495	CAPACITAÇÃO DE RECURSOS HUMANOS	57.860,00	-	-	57.860,00	17.860,00	40.000,00
3390	APLICAÇÕES DIRETAS	57.860,00	-	-	57.860,00	17.860,00	40.000,00
02.000	**TRIBUNAL DE CONTAS DO ESTADO DE SERGIPE**	**123.908.496,00**	-	-	**123.908.496,00**	**111.618.906,86**	**12.289.688,14**
02.101	**TRIBUNAL DE CONTAS DO ESTADO DE SERGIPE**	**123.908.496,00**	-	-	**123.908.496,00**	**111.618.906,86**	**12.289.688,14**
01.032.0002.0010	IMPLANTAÇÃO DE AÇÕES ENERGÉTICAS E SOCIOAMBIENTAIS	500.000,00	-	-	500.000,00	-	500.000,00
4490	APLICAÇÕES DIRETAS	500.000,00	-	-	500.000,00	-	500.000,00
01.032.0002.0573	AMPLIAÇÃO DAS INSTALAÇÕES DO TRIBUNAL DE CONTAS DO	100.000,00	-	-	100.000,00	-	100.000,00
4490	APLICAÇÕES DIRETAS	100.000,00	-	-	100.000,00	-	100.000,00
01.032.0002.0747	AMPLIAÇÃO DA INFRAESTRUTURA TECNOLÓGICA DO TRIBUNAL	2.700.000,00	-	-	2.700.000,00	310.708,31	2.389.291,69
4490	APLICAÇÕES DIRETAS	2.700.000,00	-	-	2.700.000,00	310.708,31	2.389.291,69
01.032.0027.1002	OPERACIONALIZAÇÃO DA ESCOLA DE CONTAS	191.173,65	-	-	191.173,65	91.878,15	99.295,50
3390	APLICAÇÕES DIRETAS	191.173,65	-	-	191.173,65	91.878,15	99.295,50
01.032.0027.1004	COMUNICAÇÃO INSTITUCIONAL DO TRIBUNAL DE CONTAS	502.383,04	-	-	502.383,04	402.144,34	100.238,70
3390	APLICAÇÕES DIRETAS	502.383,04	-	-	502.383,04	402.144,34	100.238,70
01.032.0027.1005	CONTROLE LEGAL DA ADMINISTRAÇÃO PÚBLICA	31.027.593,26	-	-	31.027.593,26	29.027.748,77	1.999.844,49
3390	APLICAÇÕES DIRETAS	30.470.000,00	-	(307,26)	30.469.692,74	28.878.451,74	1.591.241,00
3391	APLICAÇÃO DIRETA DECORRENTE DE OPERAÇÕES ENTRE	-	-	307,26	307,26	307,26	-
4490	APLICAÇÕES DIRETAS	557.593,26	-	-	557.593,26	148.989,77	408.603,49
01.032.0027.1008	MANUTENÇÃO DA INFRAESTRUTURA TECNOLÓGICA DO	1.207.412,49	-	-	1.207.412,49	790.593,45	416.819,04
3390	APLICAÇÕES DIRETAS	1.207.412,49	-	-	1.207.412,49	790.593,45	416.819,04
01.032.0027.1592	PAGAMENTO DE PESSOAL ATIVO	84.259.932,56	-	-	84.259.932,56	77.779.984,43	6.479.948,13

GOVERNO DO ESTADO DE SERGIPE
SECRETARIA DA FAZENDA
SUPERINTENDÊNCIA DE FINANÇAS PÚBLICAS

DEMONSTRAÇÃO COMPARATIVA DA DESPESA AUTORIZADA COM A REALIZADA
(Anexo 11 da Lei 4.320/64)

EXERCÍCIO/2016
QUADRO 10
R$1,00

CÓDIGO	ESPECIFICAÇÃO	ORÇAMENTO + SUPLEMENTAÇÃO	ESPECIAL + EXTRAORDINÁRIO	MOVIMENTAÇÃO	AUTORIZADO	REALIZADO	DIFERENÇA
3190	APLICAÇÕES DIRETAS	74.259.932,56	-	(190.000,00)	74.069.932,56	68.283.689,41	5.786.243,15
3191	APLICAÇÃO DIRETA DECORRENTE DE OPERAÇÕES ENTRE	10.000.000,00	-	190.000,00	10.190.000,00	9.496.295,02	693.704,98
01.032.0027.2278	MANUTENÇÃO DE AÇÕES ENERGÉTICAS E SOCIOAMBIENTAL	200.000,00	-	-	200.000,00	-	200.000,00
3390	APLICAÇÕES DIRETAS	200.000,00	-	-	200.000,00	-	200.000,00
01.032.0054.1594	PARCELA AUTÔNOMA DE EQUIVALÊNCIA	3.220.000,00	-	-	3.220.000,00	3.215.849,41	4.150,59
3190	APLICAÇÕES DIRETAS	3.220.000,00	-	-	3.220.000,00	3.215.849,41	4.150,59
02.401	**FUNDO DE MODERNIZACAO DO TRIBUNAL DE CONTAS DO**	**1.000.000,00**	-	-	**1.000.000,00**	**51.402,08**	**948.597,92**
02.401	**FUNDO DE MODERNIZAÇÃO DO TRIBUNAL DE CONTAS DO**	**1.000.000,00**	-	-	**1.000.000,00**	**51.402,08**	**948.597,92**
01.032.0002.1446	CAPACITAÇÃO DE RECURSOS HUMANOS	600.000,00	-	-	600.000,00	51.402,08	548.597,92
3390	APLICAÇÕES DIRETAS	600.000,00	-	-	600.000,00	51.402,08	548.597,92
01.032.0002.1447	MODERNIZAÇÃO DO TCE/SE	400.000,00	-	-	400.000,00	-	400.000,00
4490	APLICAÇÕES DIRETAS	400.000,00	-	-	400.000,00	-	400.000,00
05.000	**TRIBUNAL DE JUSTIÇA DO ESTADO DE SERGIPE**	**539.965.097,00**	-	-	**539.965.097,00**	**527.690.153,96**	**12.274.943,04**
05.101	**TRIBUNAL DE JUSTIÇA DO ESTADO DE SERGIPE**	**471.665.097,00**	-	-	**471.665.097,00**	**465.967.205,83**	**5.697.891,17**
02.061.0003.0665	IMPLEMENTAÇÃO DAS AÇÕES DA CORREGEDORIA GERAL DE	494.090,00	-	-	494.090,00	119.503,19	374.586,81
3390	APLICAÇÕES DIRETAS	452.915,00	-	-	452.915,00	117.450,69	335.464,31
4490	APLICAÇÕES DIRETAS	41.175,00	-	-	41.175,00	2.052,50	39.122,50
02.061.0003.1954	PRESTAÇÃO JURISDICIONAL DO 1º GRAU	286.345.535,84	-	-	286.345.535,84	284.847.713,27	1.497.822,57
3190	APLICAÇÕES DIRETAS	209.880.159,00	-	-	209.880.159,00	209.471.362,09	408.796,91
3191	APLICAÇÃO DIRETA DECORRENTE DE OPERAÇÕES ENTRE	36.038.119,84	-	-	36.038.119,84	35.445.107,43	593.012,41
3390	APLICAÇÕES DIRETAS	40.427.257,00	-	-	40.427.257,00	39.931.243,75	496.013,25
02.061.0003.1955	PRESTAÇÃO JURISDICIONAL DO 2º GRAU	55.802.174,14	-	-	55.802.174,14	55.631.585,99	170.588,15
3190	APLICAÇÕES DIRETAS	42.620.394,00	-	1.298.000,00	43.918.394,00	43.881.161,25	37.232,75
3191	APLICAÇÃO DIRETA DECORRENTE DE OPERAÇÕES ENTRE	7.646.815,14	-	(1.298.000,00)	6.348.815,14	6.294.134,77	54.680,37
3390	APLICAÇÕES DIRETAS	5.534.965,00	-	-	5.534.965,00	5.456.289,97	78.675,03
02.122.0028.0675	MANUTENÇÃO DOS SERVIÇOS ADMINISTRATIVOS	128.747.430,02	-	-	128.747.430,02	125.109.068,20	3.638.361,82
3190	APLICAÇÕES DIRETAS	84.710.958,00	-	-	84.710.958,00	83.871.655,39	839.302,61
3191	APLICAÇÃO DIRETA DECORRENTE DE OPERAÇÕES ENTRE	13.332.046,02	-	-	13.332.046,02	12.364.342,90	967.703,12
3390	APLICAÇÕES DIRETAS	30.704.426,00	-	-	30.704.426,00	28.873.069,91	1.831.356,09
02.128.0003.1707	ESCOLA JUDICIAL DO ESTADO DE SERGIPE	275.867,00	-	-	275.867,00	259.335,18	16.531,82
3390	APLICAÇÕES DIRETAS	275.867,00	-	-	275.867,00	259.335,18	16.531,82

GOVERNO DO ESTADO DE SERGIPE — DEMONSTRAÇÃO COMPARATIVA DA DESPESA AUTORIZADA COM A REALIZADA — EXERCÍCIO/2016

SECRETARIA DA FAZENDA — (Anexo 11 da Lei 4.320/64) — QUADRO 10

SUPERINTENDÊNCIA DE FINANÇAS PÚBLICAS — R$1,00

CÓDIGO	ESPECIFICAÇÃO	ORÇAMENTO + SUPLEMENTAÇÃO	ESPECIAL + EXTRAORDINÁRIO	MOVIMENTAÇÃO	AUTORIZADO	REALIZADO	DIFERENÇA
06.401	**FUNDO ESPECIAL DE RECURSOS DE DESPESAS**	**68.300.000,00**	-	-	**68.300.000,00**	**61.722.948,13**	**6.577.061,87**
02.061.0003.0761	REFORMA DE UNIDADES DO PODER JUDICIÁRIO	3.300.000,00	-	-	3.300.000,00	2.438.403,58	861.596,42
3390	APLICAÇÕES DIRETAS	3.300.000,00	-	-	3.300.000,00	2.438.403,58	861.596,42
02.061.0003.0765	CONSTRUÇÃO DE UNIDADES DO PODER JUDICIÁRIO	250.000,00	-	-	250.000,00	242.157,00	7.843,00
4490	APLICAÇÕES DIRETAS	250.000,00	-	-	250.000,00	242.157,00	7.843,00
02.061.0003.0770	AMPLIAÇÃO DE UNIDADES DO PODER JUDICIÁRIO	330.000,00	-	-	330.000,00	266.791,82	63.208,18
4490	APLICAÇÕES DIRETAS	330.000,00	-	-	330.000,00	266.791,82	63.208,18
02.061.0003.0872	FUNDO DE APOIO AO REGISTRO CIVIL	4.500.000,00	-	-	4.500.000,00	4.145.547,75	354.452,25
3390	APLICAÇÕES DIRETAS	4.500.000,00	-	-	4.500.000,00	4.145.547,75	354.452,25
02.061.0003.1958	PRESTAÇÃO JURISDICIONAL DO 1º GRAU	31.240.000,00	-	-	31.240.000,00	29.648.692,15	1.591.307,85
3390	APLICAÇÕES DIRETAS	30.010.000,00	-	-	30.010.000,00	29.026.922,92	983.077,08
4490	APLICAÇÕES DIRETAS	1.230.000,00	-	-	1.230.000,00	621.769,23	608.230,77
02.061.0003.1959	PRESTAÇÃO JURISDICIONAL DO 2º GRAU	1.260.000,00	-	-	1.260.000,00	1.026.520,75	233.479,25
3390	APLICAÇÕES DIRETAS	1.160.000,00	-	-	1.160.000,00	1.025.191,59	134.808,41
4490	APLICAÇÕES DIRETAS	100.000,00	-	-	100.000,00	1.329,16	98.670,84
02.122.0028.2033	MANUTENÇÃO DOS SERVIÇOS ADMINISTRATIVOS	14.340.000,00	-	-	14.340.000,00	13.385.453,69	954.546,31
3390	APLICAÇÕES DIRETAS	13.840.000,00	-	-	13.840.000,00	13.082.031,54	757.968,46
4490	APLICAÇÕES DIRETAS	500.000,00	-	-	500.000,00	303.422,15	196.577,85
02.126.0003.0799	AMPLIAÇÃO DO PARQUE COMPUTACIONAL DO PODER	8.350.000,00	-	-	8.350.000,00	7.831.860,83	518.139,17
3390	APLICAÇÕES DIRETAS	4.470.000,00	-	-	4.470.000,00	3.972.370,98	497.629,02
4490	APLICAÇÕES DIRETAS	3.880.000,00	-	-	3.880.000,00	3.859.489,85	20.510,15
02.126.0003.0806	MANUTENÇÃO DA TECNOLOGIA E INFORMAÇÃO	3.330.000,00	-	-	3.330.000,00	2.303.735,42	1.026.264,58
3390	APLICAÇÕES DIRETAS	3.320.000,00	-	-	3.320.000,00	2.294.235,92	1.025.764,08
4490	APLICAÇÕES DIRETAS	10.000,00	-	-	10.000,00	9.499,50	500,50
02.128.0003.1708	ESCOLA JUDICIAL DO ESTADO DE SERGIPE	1.400.000,00	-	-	1.400.000,00	433.785,14	966.214,86
3390	APLICAÇÕES DIRETAS	1.260.000,00	-	-	1.260.000,00	412.822,51	847.177,49
4490	APLICAÇÕES DIRETAS	140.000,00	-	-	140.000,00	20.962,63	119.037,37
09.000	**SECRETARIA DE ESTADO DE GOVERNO**	**3.070.000,00**	-	-	**3.070.000,00**	**2.783.493,84**	**286.506,16**
09.106	**SECRETARIA DE ESTADO DE GOVERNO**	**3.070.000,00**	-	-	**3.070.000,00**	**2.783.493,84**	**286.506,16**
04.122.0029.0947	MANUTENÇÃO DOS SERVIÇOS ADMINISTRATIVOS E	460.000,00	-	-	460.000,00	442.598,92	17.401,08
3390	APLICAÇÕES DIRETAS	460.000,00	-	-	460.000,00	442.598,92	17.401,08

GOVERNO DO ESTADO DE SERGIPE — DEMONSTRAÇÃO COMPARATIVA DA DESPESA AUTORIZADA COM A REALIZADA — EXERCÍCIO/2016

SECRETARIA DA FAZENDA — (Anexo 11 da Lei 4.320/64) — QUADRO 10

SUPERINTENDÊNCIA DE FINANÇAS PÚBLICAS — R$1,00

CÓDIGO	ESPECIFICAÇÃO	ORÇAMENTO + SUPLEMENTAÇÃO	ESPECIAL + EXTRAORDINÁRIO	MOVIMENTAÇÃO	AUTORIZADO	REALIZADO	DIFERENÇA
04.122.0029.1265	PAGAMENTO DE PESSOAL ATIVO	2.610.000,00	-	-	2.610.000,00	2.340.894,92	269.105,08
3190	APLICAÇÕES DIRETAS	2.489.000,00	-	-	2.489.000,00	2.238.753,55	250.246,45
3191	APLICAÇÃO DIRETA DECORRENTE DE OPERAÇÕES ENTRE	111.000,00	-	-	111.000,00	102.141,37	8.858,63
3390	APLICAÇÕES DIRETAS	10.000,00	-	-	10.000,00	-	10.000,00
10.000	**PROCURADORIA GERAL DO ESTADO**	**76.442.776,98**	-	-	**76.442.776,98**	**38.453.280,48**	**38.989.496,50**
10.101	**PROCURADORIA GERAL DO ESTADO**	**76.442.776,98**	-	-	**76.442.776,98**	**38.453.280,48**	**38.989.496,50**
03.122.0017.0539	REFORMA DA SEDE DA PGE -WALTER FRANCO	10.000,00	-	-	10.000,00	-	10.000,00
3390	APLICAÇÕES DIRETAS	10.000,00	-	-	10.000,00	-	10.000,00
03.122.0030.0038	MANUTENÇÃO DAS AÇÕES DA PROCURADORIA GERAL DO	2.880.699,80	-	-	2.880.699,80	2.855.079,03	25.620,77
3390	APLICAÇÕES DIRETAS	2.860.699,80	-	-	2.860.699,80	2.835.959,13	24.740,67
4490	APLICAÇÕES DIRETAS	20.000,00	-	-	20.000,00	19.119,90	880,10
03.122.0030.0769	PAGAMENTO DE PESSOAL ATIVO	33.221.360,00	-	-	33.221.360,00	31.637.557,17	1.583.802,83
3190	APLICAÇÕES DIRETAS	29.471.360,00	-	(1.160.000,00)	28.311.360,00	27.364.069,03	947.290,97
3191	APLICAÇÃO DIRETA DECORRENTE DE OPERAÇÕES ENTRE	3.750.000,00	-	1.160.000,00	4.910.000,00	4.273.488,14	636.511,86
03.123.0017.0818	HONORÁRIOS PERICIAIS	70.000,00	-	-	70.000,00	47.199,54	22.800,46
3390	APLICAÇÕES DIRETAS	70.000,00	-	-	70.000,00	47.199,54	22.800,46
03.126.0017.1690	GESTÃO DA TECNOLOGIA DA INFORMAÇÃO	62.000,00	-	-	62.000,00	44.700,00	17.300,00
3390	APLICAÇÕES DIRETAS	52.000,00	-	-	52.000,00	36.840,00	15.160,00
4490	APLICAÇÕES DIRETAS	10.000,00	-	-	10.000,00	7.860,00	2.140,00
03.128.0017.0780	CAPACITAÇÃO DE PESSOAL	82.900,00	-	-	82.900,00	66.747,03	16.152,97
3390	APLICAÇÕES DIRETAS	82.900,00	-	-	82.900,00	66.747,03	16.152,97
28.846.0054.2235	PAGAMENTO DE REQUISIÇÕES DE PEQUENO VALOR -RPV	2.052.780,00	-	-	2.052.780,00	1.801.997,69	250.782,31
3190	APLICAÇÕES DIRETAS	993.000,00	-	-	993.000,00	897.694,54	95.305,46
3390	APLICAÇÕES DIRETAS	1.059.780,00	-	-	1.059.780,00	904.303,15	155.476,85
28.846.0054.2280	PAGAMENTO DE PRECATÓRIOS	37.063.037,16	-	-	37.063.037,16	-	37.063.037,16
3190	APLICAÇÕES DIRETAS	36.067.640,35	-	-	36.067.640,35	-	36.067.640,35
3390	APLICAÇÕES DIRETAS	995.396,81	-	-	995.396,81	-	995.396,81
11.000	**MINISTÉRIO PÚBLICO DE SERGIPE**	**182.614.712,20**	-	-	**182.614.712,20**	**180.868.612,02**	**1.746.100,18**
11.101	**PROCURADORIA GERAL DE JUSTIÇA**	**182.568.712,20**	-	-	**182.568.712,20**	**180.868.612,02**	**1.690.100,18**
03.091.0004.2256	MODERNIZAÇÃO E ADEQUAÇÃO DA INFRAESTRUTURA DO	806.910,42	-	-	806.910,42	512.361,98	294.548,44
3390	APLICAÇÕES DIRETAS	52.820,50	-	-	52.820,50	9.276,43	43.544,07

GOVERNO DO ESTADO DE SERGIPE — DEMONSTRAÇÃO COMPARATIVA DA DESPESA AUTORIZADA COM A REALIZADA — EXERCÍCIO/2016

SECRETARIA DA FAZENDA — (Anexo 11 da Lei 4.320/64) — QUADRO 10

SUPERINTENDÊNCIA DE FINANÇAS PÚBLICAS — R$1,00

CÓDIGO	ESPECIFICAÇÃO	ORÇAMENTO + SUPLEMENTAÇÃO	ESPECIAL + EXTRAORDINÁRIO	MOVIMENTAÇÃO	AUTORIZADO	REALIZADO	DIFERENÇA
3391	APLICAÇÃO DIRETA DECORRENTE DE OPERAÇÕES ENTRE	90.000,00	-	-	90.000,00	-	90.000,00
4490	APLICAÇÕES DIRETAS	664.089,92	-	-	664.089,92	503.085,55	161.004,37
03.122.0031.0034	OPERACIONALIZAÇÃO DAS ATIVIDADES DO MINISTÉRIO	9.895.665,38	-	-	9.895.665,38	9.362.228,97	533.436,41
3390	APLICAÇÕES DIRETAS	9.886.835,38	-	-	9.886.835,38	9.358.747,74	528.087,64
4490	APLICAÇÕES DIRETAS	8.830,00	-	-	8.830,00	3.481,23	5.348,77
03.122.0031.0045	PAGAMENTO DE PESSOAL ATIVO	120.990.000,00	-	-	120.990.000,00	120.460.817,25	529.182,75
3190	APLICAÇÕES DIRETAS	107.514.671,00	-	(3.015.000,00)	104.499.671,00	103.982.151,89	517.519,11
3191	APLICAÇÃO DIRETA DECORRENTE DE OPERAÇÕES ENTRE	13.475.329,00	-	3.015.000,00	16.490.329,00	16.478.665,36	11.663,64
03.122.0031.2257	AUXÍLIOS PARA MEMBROS E SERVIDORES DO MINISTÉRIO	19.684.738,00	-	-	19.684.738,00	19.642.283,19	42.454,81
3390	APLICAÇÕES DIRETAS	19.684.738,00	-	-	19.684.738,00	19.642.283,19	42.454,81
03.126.0004.0021	MODERNIZAÇÃO DO PARQUE TECNOLÓGICO E DAS	6.437.808,00	-	-	6.437.808,00	6.211.706,22	226.101,78
3390	APLICAÇÕES DIRETAS	2.125.207,05	-	500.000,00	2.625.207,05	2.422.271,65	202.935,40
3391	APLICAÇÃO DIRETA DECORRENTE DE OPERAÇÕES ENTRE	641.779,00	-	(500.000,00)	141.779,00	122.487,07	19.291,93
4490	APLICAÇÕES DIRETAS	3.670.821,95	-	-	3.670.821,95	3.666.947,50	3.874,45
03.128.0004.0042	CAPACITAÇÃO DE RECURSOS HUMANOS	159.000,00	-	-	159.000,00	140.427,71	18.572,29
3390	APLICAÇÕES DIRETAS	159.000,00	-	-	159.000,00	140.427,71	18.572,29
03.128.0031.1471	GESTÃO E MANUTENÇÃO DAS ATIVIDADES DA ESCOLA	116.000,00	-	-	116.000,00	108.408,93	7.591,07
3390	APLICAÇÕES DIRETAS	52.000,00	-	-	52.000,00	49.717,79	2.282,21
4490	APLICAÇÕES DIRETAS	64.000,00	-	-	64.000,00	58.691,14	5.308,86
03.131.0004.0040	COMUNICAÇÃO E DIVULGAÇÃO INSTITUCIONAL	365,00	-	-	365,00	365,00	-
3390	APLICAÇÕES DIRETAS	365,00	-	-	365,00	365,00	-
03.422.0004.1727	PROJETOS SOCIAIS E INSTITUCIONAIS	138.488,45	-	-	138.488,45	100.275,82	38.212,63
3390	APLICAÇÕES DIRETAS	133.488,45	-	-	133.488,45	100.275,82	33.212,63
4490	APLICAÇÕES DIRETAS	5.000,00	-	-	5.000,00	-	5.000,00
28.846.0054.0426	PARCELA AUTÔNOMA DE EQUIVALÊNCIA - PAE	24.329.736,95	-	-	24.329.736,95	24.329.736,95	-
3190	APLICAÇÕES DIRETAS	22.026.294,52	-	142.854,02	22.169.148,54	22.169.148,54	-
3191	APLICAÇÃO DIRETA DECORRENTE DE OPERAÇÕES ENTRE	2.303.442,43	-	(142.854,02)	2.160.588,41	2.160.588,41	-
11.401	**FUNDO ESPECIAL DO MINISTÉRIO PÚBLICO DO ESTADO DE**	**68.000,00**	-	-	**68.000,00**	-	**68.000,00**
03.122.0031.0036	OPERACIONALIZAÇÃO INSTITUCIONAL ATRAVÉS DO FEMP	56.000,00	-	-	56.000,00	-	56.000,00
3390	APLICAÇÕES DIRETAS	21.000,00	-	-	21.000,00	-	21.000,00
4490	APLICAÇÕES DIRETAS	35.000,00	-	-	35.000,00	-	35.000,00

GOVERNO DO ESTADO DE SERGIPE — DEMONSTRAÇÃO COMPARATIVA DA DESPESA AUTORIZADA COM A REALIZADA — EXERCÍCIO/2016

SECRETARIA DA FAZENDA — (Anexo 11 da Lei 4.320/64) — QUADRO 10

SUPERINTENDÊNCIA DE FINANÇAS PÚBLICAS — R$1,00

CÓDIGO	ESPECIFICAÇÃO	ORÇAMENTO + SUPLEMENTAÇÃO	ESPECIAL + EXTRAORDINÁRIO	MOVIMENTAÇÃO	AUTORIZADO	REALIZADO	DIFERENÇA
12.000	**VICE-GOVERNADORIA ESTADUAL**	**436.100,00**	-	-	**436.100,00**	**370.693,84**	**64.406,16**
12.101	**VICE-GOVERNADORIA ESTADUAL**	**436.100,00**	-	-	**436.100,00**	**370.693,84**	**64.406,16**
04.122.0032.0549	PAGAMENTO DE PESSOAL ATIVO DA VICE GOVERNADORIA	435.100,00	-	-	435.100,00	370.693,84	64.406,16
3190	APLICAÇÕES DIRETAS	420.100,00	-	-	420.100,00	359.907,60	60.192,40
3191	APLICAÇÃO DIRETA DECORRENTE DE OPERAÇÕES ENTRE	15.000,00	-	-	15.000,00	10.786,24	4.213,76
13.000	**SECRETARIA DE ESTADO DA CASA CIVIL**	**37.810.160,78**	-	-	**37.810.160,78**	**36.518.061,82**	**1.292.088,96**
13.101	**SECRETARIA DE ESTADO DA CASA CIVIL**	**37.810.160,78**	-	-	**37.810.160,78**	**36.518.061,82**	**1.292.088,96**
04.122.0033.0359	GESTÃO ADMINISTRATIVA DA SECRETARIA DE ESTADO DA	9.916.595,00	-	-	9.916.595,00	9.476.471,67	440.123,33
3390	APLICAÇÕES DIRETAS	9.912.000,00	-	-	9.912.000,00	9.471.878,67	440.121,33
4490	APLICAÇÕES DIRETAS	4.595,00	-	-	4.595,00	4.593,00	2,00
04.122.0033.0361	PAGAMENTO COM PESSOAL ATIVO	27.371.000,00	-	-	27.371.000,00	26.582.502,80	788.497,20
3190	APLICAÇÕES DIRETAS	26.400.000,00	-	(50.000,00)	26.350.000,00	25.611.011,14	738.988,86
3191	APLICAÇÃO DIRETA DECORRENTE DE OPERAÇÕES ENTRE	870.000,00	-	50.000,00	920.000,00	873.278,59	46.721,41
3390	APLICAÇÕES DIRETAS	101.000,00	-	-	101.000,00	98.213,07	2.786,93
04.122.0033.0371	REFORMA DOS IMÓVEIS	117.555,78	-	-	117.555,78	112.905,82	4.649,96
3390	APLICAÇÕES DIRETAS	76.000,00	-	-	76.000,00	75.658,58	341,42
4490	APLICAÇÕES DIRETAS	41.555,78	-	-	41.555,78	37.247,24	4.308,54
04.122.0033.0738	REALIZAÇÃO DE SOLENIDADES E EVENTOS DA SECRETARIA DE	294.000,00	-	-	294.000,00	238.375,23	55.624,77
3390	APLICAÇÕES DIRETAS	294.000,00	-	-	294.000,00	238.375,23	55.624,77
04.126.0033.1589	GESTÃO DA TECNOLOGIA DA INFORMAÇÃO	30.000,00	-	-	30.000,00	28.343,80	1.656,20
3390	APLICAÇÕES DIRETAS	27.000,00	-	-	27.000,00	26.344,00	656,00
4490	APLICAÇÕES DIRETAS	3.000,00	-	-	3.000,00	1.999,80	1.000,20
04.131.0033.0734	DIVULGAÇÃO DAS CAMPANHAS DE PUBLICIDADE DA	41.000,00	-	-	41.000,00	39.462,50	1.537,50
3390	APLICAÇÕES DIRETAS	41.000,00	-	-	41.000,00	39.462,50	1.537,50
13.130.0009.0026	INCENTIVO ÀS ATIVIDADES SOCIOCULTURAIS	40.000,00	-	-	40.000,00	40.000,00	-
3360	TRANSFERÊNCIAS A INSTITUIÇÕES PRIVADAS SEM FINS	40.000,00	-	-	40.000,00	40.000,00	-
13.301	**EMPRESA SERGIPANA DE TECNOLOGIA DA INFORMAÇÃO**	**12.042.000,00**	-	-	**12.042.000,00**	**11.483.132,98**	**558.867,02**
13.301	**EMPRESA SERGIPANA DE TECNOLOGIA DA INFORMAÇÃO**	**12.042.000,00**	-	-	**12.042.000,00**	**11.483.132,98**	**558.867,02**
04.122.0035.0546	MANUTENÇÃO DA EMGETIS	2.202.100,00	-	-	2.202.100,00	2.085.646,89	116.453,11
3390	APLICAÇÕES DIRETAS	2.188.100,00	-	(1.000,00)	2.187.100,00	2.077.071,46	110.028,54
3391	APLICAÇÃO DIRETA DECORRENTE DE OPERAÇÕES ENTRE	-	-	1.000,00	1.000,00	213,00	787,00

GOVERNO DO ESTADO DE SERGIPE — DEMONSTRAÇÃO COMPARATIVA DA DESPESA AUTORIZADA COM A REALIZADA — EXERCÍCIO/2016

SECRETARIA DA FAZENDA — (Anexo 11 da Lei 4.320/64) — QUADRO 10

SUPERINTENDÊNCIA DE FINANÇAS PÚBLICAS — R$1,00

CÓDIGO	ESPECIFICAÇÃO	ORÇAMENTO + SUPLEMENTAÇÃO	ESPECIAL + EXTRAORDINÁRIO	MOVIMENTAÇÃO	AUTORIZADO	REALIZADO	DIFERENÇA
4490	APLICAÇÕES DIRETAS	14.000,00	-	-	14.000,00	8.362,43	5.637,57
04.122.0035.0556	PAGAMENTO DA PESSOAL ATIVO	9.185.000,00	-	-	9.185.000,00	8.838.553,51	346.446,49
3190	APLICAÇÕES DIRETAS	9.019.000,00	-	-	9.019.000,00	8.677.441,51	341.558,49
3191	APLICAÇÃO DIRETA DECORRENTE DE OPERAÇÕES ENTRE	1.000,00	-	-	1.000,00	-	1.000,00
3390	APLICAÇÕES DIRETAS	165.000,00	-	-	165.000,00	161.112,00	3.888,00
04.126.0017.1644	EXECUÇÃO DO PROJETO DE SEGURANÇA DA INFORMAÇÃO	1.000,00	-	-	1.000,00	-	1.000,00
4490	APLICAÇÕES DIRETAS	1.000,00	-	-	1.000,00	-	1.000,00
04.126.0017.1646	AQUISIÇÃO DE SUBSISTEMAS NO DATA CENTER	1.000,00	-	-	1.000,00	-	1.000,00
4490	APLICAÇÕES DIRETAS	1.000,00	-	-	1.000,00	-	1.000,00
04.126.0035.1631	GESTÃO DO E-DOC	175.000,00	-	-	175.000,00	136.932,29	38.067,71
3390	APLICAÇÕES DIRETAS	175.000,00	-	-	175.000,00	136.932,29	38.067,71
04.126.0035.1636	GESTÃO DOS SISTEMAS DE TECNOLOGIA DE INFORMAÇÃO DO	300.900,00	-	-	300.900,00	295.000,00	5.900,00
3390	APLICAÇÕES DIRETAS	299.900,00	-	-	299.900,00	295.000,00	4.900,00
4490	APLICAÇÕES DIRETAS	1.000,00	-	-	1.000,00	-	1.000,00
04.126.0035.1639	SERVIÇOS DE ALTA DISPONIBILIDADE NO AMBIENTE DA SALA-	1.000,00	-	-	1.000,00	-	1.000,00
4490	APLICAÇÕES DIRETAS	1.000,00	-	-	1.000,00	-	1.000,00
04.126.0035.2211	MANUTENÇÃO DO PARQUE COMPUTACIONAL EXISTENTE	1.000,00	-	-	1.000,00	-	1.000,00
4490	APLICAÇÕES DIRETAS	1.000,00	-	-	1.000,00	-	1.000,00
04.128.0035.2240	CAPACITAÇÃO DO CORPO TÉCNICO DA EMGETIS	2.900,00	-	-	2.900,00	2.485,60	414,40
3390	APLICAÇÕES DIRETAS	2.900,00	-	-	2.900,00	2.485,60	414,40
04.722.0017.2210	AMPLIAÇÃO DA REDE MULTIMEIOS (FIBRA ÓPTICA E RÁDIO)	1.000,00	-	-	1.000,00	-	1.000,00
4490	APLICAÇÕES DIRETAS	1.000,00	-	-	1.000,00	-	1.000,00
04.722.0035.1637	GESTÃO DA REDE DE COMUNICAÇÃO DE DADOS DO GOVERNO	14.100,00	-	-	14.100,00	13.017,00	1.083,00
3390	APLICAÇÕES DIRETAS	13.100,00	-	-	13.100,00	13.017,00	83,00
4490	APLICAÇÕES DIRETAS	1.000,00	-	-	1.000,00	-	1.000,00
28.841.0054.0644	PAGAMENTOS DE DIVIDAS DA EMGETIS	113.000,00	-	-	113.000,00	111.497,69	1.502,31
3290	APLICAÇÕES DIRETAS	46.000,00	-	-	46.000,00	45.325,49	674,51
4690	APLICAÇÕES DIRETAS	67.000,00	-	-	67.000,00	66.172,20	827,80
28.846.0054.1682	PAGAMENTO DE SENTENÇAS JUDICIAIS	44.000,00	-	-	44.000,00	-	44.000,00
3390	APLICAÇÕES DIRETAS	43.000,00	-	-	43.000,00	-	43.000,00
4490	APLICAÇÕES DIRETAS	1.000,00	-	-	1.000,00	-	1.000,00

GOVERNO DO ESTADO DE SERGIPE — DEMONSTRAÇÃO COMPARATIVA DA DESPESA AUTORIZADA COM A REALIZADA — EXERCÍCIO/2016

SECRETARIA DA FAZENDA — (Anexo 11 da Lei 4.320/64) — QUADRO 10

SUPERINTENDÊNCIA DE FINANÇAS PÚBLICAS — R$1,00

CÓDIGO	ESPECIFICAÇÃO	ORÇAMENTO + SUPLEMENTAÇÃO	ESPECIAL + EXTRAORDINÁRIO	MOVIMENTAÇÃO	AUTORIZADO	REALIZADO	DIFERENÇA
14.301	**EMPRESA DE DESENVOLVIMENTO SUSTENTÁVEL DO ESTADO**	**8.670.000,00**	-	-	**8.670.000,00**	**8.106.255,42**	**463.744,58**
14.301	**EMPRESA DE DESENVOLVIMENTO SUSTENTÁVEL DO ESTADO**	**8.670.000,00**	-	-	**8.670.000,00**	**8.106.255,42**	**463.744,58**
20.122.0037.1134	MANUTENÇÃO DAS ATIVIDADES DO PRONESE	300.000,00	-	-	300.000,00	38.965,18	261.034,82
3390	APLICAÇÕES DIRETAS	300.000,00	-	(450,00)	299.550,00	38.525,18	261.024,82
3391	APLICAÇÃO DIRETA DECORRENTE DE OPERAÇÕES ENTRE	-	-	450,00	450,00	440,00	10,00
20.123.0037.1135	PAGAMENTO DE PESSOAL ATIVO	8.264.000,00	-	-	8.264.000,00	8.067.290,24	196.709,76
3190	APLICAÇÕES DIRETAS	7.359.708,00	-	86.000,00	7.445.708,00	7.372.622,36	73.085,64
3191	APLICAÇÃO DIRETA DECORRENTE DE OPERAÇÕES ENTRE	280.292,00	-	(86.000,00)	194.292,00	193.402,61	889,39
3390	APLICAÇÕES DIRETAS	624.000,00	-	(2.000,00)	622.000,00	500.815,27	121.184,73
3391	APLICAÇÃO DIRETA DECORRENTE DE OPERAÇÕES ENTRE	-	-	2.000,00	2.000,00	450,00	1.550,00
28.846.0037.1632	SENTENÇAS JUDICIAIS	6.000,00	-	-	6.000,00	-	6.000,00
3390	APLICAÇÕES DIRETAS	6.000,00	-	-	6.000,00	-	6.000,00
14.401	**FUNDO ESTADUAL DE HABITAÇÃO DE INTERESSE SOCIAL**	**10.061.128,06**	-	-	**10.061.128,06**	**8.598.374,51**	**1.462.753,55**
14.401	**FUNDO ESTADUAL DE HABITAÇÃO DE INTERESSE SOCIAL**	**10.061.128,06**	-	-	**10.061.128,06**	**8.598.374,51**	**1.462.753,55**
16.451.0018.2089	CONSTRUÇÃO DE INFRAESTRUTURA PARA AS UNIDADES	1.591.536,00	-	-	1.591.536,00	1.453.915,23	137.620,77
4490	APLICAÇÕES DIRETAS	1.591.536,00	-	-	1.591.536,00	1.453.915,23	137.620,77
16.482.0018.2090	CONSTRUÇÃO DE MORADIAS.	1.439.251,58	-	-	1.439.251,58	1.342.629,40	96.622,18
4490	APLICAÇÕES DIRETAS	1.439.251,58	-	-	1.439.251,58	1.342.629,40	96.622,18
16.482.0018.2091	CONTRUÇÃO DE EMPREENDIMENTOS RESIDENCIAIS-PRÓ-	7.020.340,48	-	-	7.020.340,48	5.801.829,88	1.218.510,60
4490	APLICAÇÕES DIRETAS	7.020.340,48	-	-	7.020.340,48	5.801.829,88	1.218.510,60
15.000	**SECRETARIA DE ESTADO DO PLANEJAMENTO, ORÇAMENTO E**	**181.643.489,47**	-	-	**181.643.489,47**	**176.455.762,00**	**5.187.727,47**
15.104	**SECRETARIA DE ESTADO DO PLANEJAMENTO, ORÇAMENTO E**	**38.594.062,18**	-	-	**38.594.062,18**	**36.859.564,06**	**1.734.498,12**
04.122.0017.1822	MODERNIZAÇÃO DAS AÇÕES DE ATENDIMENTO AO CIDADÃO E	740.754,61	-	-	740.754,61	398.924,34	341.830,27
3390	APLICAÇÕES DIRETAS	415.321,00	-	-	415.321,00	398.924,34	16.396,66
4490	APLICAÇÕES DIRETAS	325.433,61	-	-	325.433,61	-	325.433,61
04.122.0035.0408	MANUTENÇÃO DOS CENTROS DE ATENDIMENTO AO CIDADÃO -	2.778.300,01	-	-	2.778.300,01	2.508.923,09	269.376,92
3390	APLICAÇÕES DIRETAS	2.778.300,01	-	-	2.778.300,01	2.508.923,09	269.376,92
04.122.0035.0415	PAGAMENTO DE PESSOAL ATIVO	28.747.451,24	-	-	28.747.451,24	28.010.457,13	736.994,11
3190	APLICAÇÕES DIRETAS	24.847.718,24	-	-	24.847.718,24	24.500.685,97	347.032,27
3191	APLICAÇÃO DIRETA DECORRENTE DE OPERAÇÕES ENTRE	3.899.733,00	-	-	3.899.733,00	3.509.771,16	389.961,84
04.122.0035.0951	MANUTENÇÃO DOS SERVIÇOS ADMINISTRATIVOS E	4.566.727,22	-	-	4.566.727,22	4.307.582,75	259.144,47

GOVERNO DO ESTADO DE SERGIPE — DEMONSTRAÇÃO COMPARATIVA DA DESPESA AUTORIZADA COM A REALIZADA — EXERCÍCIO/2016

SECRETARIA DA FAZENDA — (Anexo 11 da Lei 4.320/64) — QUADRO 10

SUPERINTENDÊNCIA DE FINANÇAS PÚBLICAS — R$1,00

CÓDIGO	ESPECIFICAÇÃO	ORÇAMENTO + SUPLEMENTAÇÃO	ESPECIAL + EXTRAORDINÁRIO	MOVIMENTAÇÃO	AUTORIZADO	REALIZADO	DIFERENÇA
3390	APLICAÇÕES DIRETAS	4.554.845,04	-	-	4.554.845,04	4.306.682,76	248.162,28
4490	APLICAÇÕES DIRETAS	11.882,18	-	-	11.882,18	899,99	10.982,19
04.126.0035.1549	GESTÃO DAS AÇÕES DE TI NO ÂMBITO DA ADMINISTRAÇÃO	1.760.829,10	-	-	1.760.829,10	1.633.676,75	127.152,35
3390	APLICAÇÕES DIRETAS	1.760.829,10	-	-	1.760.829,10	1.633.676,75	127.152,35
16.105	**SEPLAG - DESPESAS CENTRALIZADAS**	**143.049.427,29**	**-**	**-**	**143.049.427,29**	**139.586.197,84**	**3.463.229,35**
04.122.0017.1659	PAGAMENTO DE INDENIZAÇÕES A SERVIDORES	256.380,00	-	-	256.380,00	74.878,21	181.501,79
3190	APLICAÇÕES DIRETAS	106.380,00	-	-	106.380,00	74.878,21	31.501,79
3191	APLICAÇÃO DIRETA DECORRENTE DE OPERAÇÕES ENTRE	150.000,00	-	-	150.000,00	-	150.000,00
04.122.0035.1511	PAGAMENTO DE ENCARGOS DE INATIVOS	124.872.000,00	-	-	124.872.000,00	124.870.910,34	1.089,66
3191	APLICAÇÃO DIRETA DECORRENTE DE OPERAÇÕES ENTRE	124.872.000,00	-	-	124.872.000,00	124.870.910,34	1.089,66
04.122.0035.1512	PAGAMENTO DE PENSÕES	12.500.000,00	-	-	12.500.000,00	11.813.108,58	686.891,42
3190	APLICAÇÕES DIRETAS	12.500.000,00	-	-	12.500.000,00	11.813.108,58	686.891,42
04.122.0035.1548	PAGAMENTO DE AUXÍLIO FUNERAL	506.000,00	-	-	506.000,00	500.398,36	5.601,64
3390	APLICAÇÕES DIRETAS	506.000,00	-	-	506.000,00	500.398,36	5.601,64
04.126.0035.1904	TELECOMUNICAÇÕES DO GOVERNO	2.658.452,38	-	-	2.658.452,38	604.095,85	2.054.356,53
3390	APLICAÇÕES DIRETAS	2.658.452,38	-	-	2.658.452,38	604.095,85	2.054.356,53
04.131.0035.1901	PUBLICAÇÃO DE ATOS OFICIAIS	2.256.594,91	-	-	2.256.594,91	1.732.806,60	523.788,31
3390	APLICAÇÕES DIRETAS	2.256.594,91	-	-	2.256.594,91	1.732.806,60	523.788,31
16.204	**INSTITUTO DE PROMOÇÃO E ASSISTÊNCIA A SAÚDE DOS**	**230.500.000,00**	**-**	**-**	**230.500.000,00**	**222.314.266,76**	**8.185.733,24**
16.204	**INSTITUTO DE PROMOÇÃO E DE ASSISTÊNCIA A SAÚDE DE**	**230.500.000,00**	**-**	**-**	**230.500.000,00**	**222.314.266,76**	**8.185.733,24**
04.122.0035.0688	MANUTENÇÃO DOS SERVIÇOS ADMINISTRATIVOS	17.279.470,80	-	-	17.279.470,80	16.590.085,50	689.385,30
3390	APLICAÇÕES DIRETAS	16.840.000,00	-	-	16.840.000,00	16.339.550,23	500.449,77
4490	APLICAÇÕES DIRETAS	439.470,80	-	-	439.470,80	250.535,27	188.935,53
04.122.0035.0696	PAGAMENTO DE PESSOAL ATIVO	38.573.500,00	-	-	38.573.500,00	36.990.278,64	1.583.221,36
3190	APLICAÇÕES DIRETAS	33.500.000,00	-	(320.000,00)	33.180.000,00	31.672.745,77	1.507.254,23
3191	APLICAÇÃO DIRETA DECORRENTE DE OPERAÇÕES ENTRE	5.073.500,00	-	320.000,00	5.393.500,00	5.317.532,87	75.967,13
04.124.0035.2165	MANUTENÇÃO DA AUDITORIA E REGULAÇÃO TÉCNICA DA REDE	20.000,00	-	-	20.000,00	6.963,96	13.036,04
3390	APLICAÇÕES DIRETAS	20.000,00	-	-	20.000,00	6.963,96	13.036,04
04.126.0035.0655	GESTÃO DA TECNOLOGIA DA INFORMAÇÃO	5.045.643,34	-	-	5.045.643,34	4.927.613,05	118.030,29
3390	APLICAÇÕES DIRETAS	4.963.843,34	-	-	4.963.843,34	4.909.313,05	54.530,29
4490	APLICAÇÕES DIRETAS	81.800,00	-	-	81.800,00	18.300,00	63.500,00

GOVERNO DO ESTADO DE SERGIPE — DEMONSTRAÇÃO COMPARATIVA DA DESPESA AUTORIZADA COM A REALIZADA — EXERCÍCIO/2016

SECRETARIA DA FAZENDA — (Anexo 11 da Lei 4.320/64) — QUADRO 10

SUPERINTENDÊNCIA DE FINANÇAS PÚBLICAS — R$1,00

CÓDIGO	ESPECIFICAÇÃO	ORÇAMENTO + SUPLEMENTAÇÃO	ESPECIAL + EXTRAORDINÁRIO	MOVIMENTAÇÃO	AUTORIZADO	REALIZADO	DIFERENÇA
04.302.0035.0668	MANUTENÇÃO DA ASSISTÊNCIA MÉDICA E ODONTOLÓGICA	169.231.385,86	-	-	169.231.385,86	163.456.941,29	5.774.444,57
3390	APLICAÇÕES DIRETAS	166.876.357,96	-	352.792,63	167.229.150,59	161.655.127,74	5.574.022,85
3391	APLICAÇÃO DIRETA DECORRENTE DE OPERAÇÕES ENTRE	2.000.000,00	-	(352.792,63)	1.647.207,37	1.494.034,57	153.172,80
4490	APLICAÇÕES DIRETAS	355.027,90	-	-	355.027,90	307.778,98	47.248,92
28.846.0054.1144	AMORTIZAÇÃO DE DÍVIDAS	350.000,00	-	-	350.000,00	342.384,32	7.615,68
4690	APLICAÇÕES DIRETAS	350.000,00	-	-	350.000,00	342.384,32	7.615,68
16.401	**FUNDO DE DESENVOLVIMENTO DE RECURSOS HUMANOS DA**	**36.000,00**	-	-	**36.000,00**	**29.080,00**	**6.920,00**
16.401	**FUNDO DE DESENVOLVIMENTO DE RECURSOS HUMANOS DA**	**36.000,00**	-	-	**36.000,00**	**29.080,00**	**6.920,00**
04.128.0017.1098	APOIO À CAPACITAÇÃO, TREINAMENTO E FORMAÇÃO INICIAL E	35.000,00	-	-	35.000,00	29.080,00	5.920,00
3390	APLICAÇÕES DIRETAS	35.000,00	-	-	35.000,00	29.080,00	5.920,00
16.000	**SECRETARIA DE ESTADO DA FAZENDA**	**692.148.139,10**	-	-	**692.148.139,10**	**652.384.086,85**	**39.764.052,25**
16.101	**DESPESAS PRÓPRIAS - SEFAZ**	**251.830.327,63**	-	-	**251.830.327,63**	**242.276.446,82**	**9.554.881,81**
04.122.0017.1670	AMPLIAÇÃO DAS UNIDADES FAZENDÁRIAS	500.000,00	-	-	500.000,00	100.045,19	399.954,81
4490	APLICAÇÕES DIRETAS	500.000,00	-	-	500.000,00	100.045,19	399.954,81
04.122.0017.1800	COOPERAÇÃO INSTITUCIONAL NACIONAL E INTERNACIONAL	25.000,00	-	-	25.000,00	21.022,21	3.977,79
3390	APLICAÇÕES DIRETAS	25.000,00	-	-	25.000,00	21.022,21	3.977,79
04.122.0017.1801	MELHORIA DA EFICIÊNCIA E EFICÁCIA DA ADMININISTRAÇÃO	3.901.680,00	-	-	3.901.680,00	508.694,96	3.392.985,04
3390	APLICAÇÕES DIRETAS	101.680,00	-	-	101.680,00	26.400,00	75.280,00
4490	APLICAÇÕES DIRETAS	3.800.000,00	-	-	3.800.000,00	482.294,96	3.317.705,04
04.122.0017.1848	GESTÃO DO PROMOFAZ / PROFISCO	34.100,00	-	-	34.100,00	29.460,09	4.639,91
3390	APLICAÇÕES DIRETAS	34.100,00	-	-	34.100,00	29.460,09	4.639,91
04.122.0017.1894	AVALIAÇÃO DO PROMOFAZ	48.000,00	-	-	48.000,00	37.050,00	10.950,00
3390	APLICAÇÕES DIRETAS	48.000,00	-	-	48.000,00	37.050,00	10.950,00
04.122.0017.1899	APERFEIÇOAMENTO ORGANIZACIONAL E INTEGRAÇÃO DA	1.308.740,00	-	-	1.308.740,00	510.713,54	798.026,46
3390	APLICAÇÕES DIRETAS	1.308.740,00	-	-	1.308.740,00	510.713,54	798.026,46
04.122.0036.0457	MANUTENÇÃO GERAL	13.067.772,90	-	-	13.067.772,90	12.383.448,68	684.324,22
3390	APLICAÇÕES DIRETAS	13.057.772,90	-	(25.000,00)	13.032.772,90	12.351.448,68	681.324,22
3391	APLICAÇÃO DIRETA DECORRENTE DE OPERAÇÕES ENTRE	10.000,00	-	25.000,00	35.000,00	32.000,00	3.000,00
04.122.0036.0462	PAGAMENTO DE PESSOAL ATIVO	223.614.057,85	-	-	223.614.057,85	220.553.533,58	3.060.524,27
3190	APLICAÇÕES DIRETAS	188.499.057,85	-	-	188.499.057,85	187.080.264,76	1.418.793,09
3191	APLICAÇÃO DIRETA DECORRENTE DE OPERAÇÕES ENTRE	35.115.000,00	-	-	35.115.000,00	33.473.268,82	1.641.731,18

GOVERNO DO ESTADO DE SERGIPE — DEMONSTRAÇÃO COMPARATIVA DA DESPESA AUTORIZADA COM A REALIZADA — EXERCÍCIO/2016

SECRETARIA DA FAZENDA — (Anexo 11 da Lei 4.320/64) — QUADRO 10

SUPERINTENDÊNCIA DE FINANÇAS PÚBLICAS — R$1,00

CÓDIGO	ESPECIFICAÇÃO	ORÇAMENTO + SUPLEMENTAÇÃO	ESPECIAL + EXTRAORDINÁRIO	MOVIMENTAÇÃO	AUTORIZADO	REALIZADO	DIFERENÇA
04.126.0017.1559	GESTÃO DA TECNOLOGIA DA INFORMAÇÃO	6.533.070,70	-	-	6.533.070,70	6.000.766,40	532.304,30
3390	APLICAÇÕES DIRETAS	6.533.070,70	-	-	6.533.070,70	6.000.766,40	532.304,30
04.126.0017.1831	MODERNIZAÇÃO E APERFEIÇOAMENTO DOS SERVIÇOS DE TI	1.455.101,90	-	-	1.455.101,90	883.166,33	571.935,57
3390	APLICAÇÕES DIRETAS	285.101,90	-	-	285.101,90	157.998,88	127.103,02
4490	APLICAÇÕES DIRETAS	1.170.000,00	-	-	1.170.000,00	725.167,45	444.832,55
04.369.0017.0304	PLANO DE DISSEMINAÇÃO DO PEF/SE	1.342.804,28	-	-	1.342.804,28	1.247.544,84	95.259,44
3390	APLICAÇÕES DIRETAS	1.342.804,28	-	-	1.342.804,28	1.247.544,84	95.259,44
16.102	**DESPESAS CENTRALIZADAS - SEFAZ**	**440.317.811,47**	-	-	**440.317.811,47**	**410.108.641,03**	**30.209.170,44**
04.123.0054.0469	CONTRIBUIÇÃO PARA O PASEP	64.894.472,58	-	-	64.894.472,58	63.925.914,83	968.557,75
3390	APLICAÇÕES DIRETAS	64.894.472,58	-	-	64.894.472,58	63.925.914,83	968.557,75
04.123.0054.0470	ENCARGOS DE ATIVIDADES CENTRALIZADAS	9.682.926,56	-	-	9.682.926,56	9.682.926,56	-
3190	APLICAÇÕES DIRETAS	5.527,42	-	-	5.527,42	5.527,42	-
3390	APLICAÇÕES DIRETAS	9.677.399,14	-	-	9.677.399,14	9.677.399,14	-
28.841.0054.0472	AMORTIZAÇÃO E ENCARGOS DA DÍVIDA POR CONTRATO	37.652.532,00	-	-	37.652.532,00	28.142.845,33	9.509.686,67
3290	APLICAÇÕES DIRETAS	19.652.532,00	-	-	19.652.532,00	14.959.456,86	4.693.075,14
4690	APLICAÇÕES DIRETAS	18.000.000,00	-	-	18.000.000,00	13.183.388,47	4.816.611,53
28.843.0054.0474	AMORTIZAÇÃO E ENCARGOS DA DÍVIDA INTERNA	288.128.279,54	-	-	288.128.279,54	268.589.629,83	19.538.649,71
3290	APLICAÇÕES DIRETAS	107.457.257,81	-	-	107.457.257,81	101.760.499,36	5.696.758,45
4690	APLICAÇÕES DIRETAS	180.671.021,73	-	-	180.671.021,73	166.829.130,47	13.841.891,26
28.844.0054.0476	AMORTIZAÇÃO E ENCARGOS DA DÍVIDA EXTERNA	39.959.600,79	-	-	39.959.600,79	39.767.324,48	192.276,31
3290	APLICAÇÕES DIRETAS	26.266.192,79	-	-	26.266.192,79	26.169.049,06	97.143,73
4690	APLICAÇÕES DIRETAS	13.693.408,00	-	-	13.693.408,00	13.598.275,42	95.132,58
16.402	**FUNDO DE INCENTIVO À ARRECADAÇÃO TRIBUTÁRIA**	**27.494.671,16**	-	-	**27.494.671,16**	**23.686.867,99**	**3.807.713,17**
16.402	**FUNDO DE INCENTIVO À ARRECADAÇÃO TRIBUTÁRIA**	**27.494.671,16**	-	-	**27.494.671,16**	**23.686.867,99**	**3.807.713,17**
04.122.0017.0484	PAGAMENTO DA RETRIBUIÇÃO VARIÁVEL A SERVIDORES -	26.825.871,16	-	-	26.825.871,16	23.504.953,84	3.320.917,32
3190	APLICAÇÕES DIRETAS	26.825.871,16	-	-	26.825.871,16	23.504.953,84	3.320.917,32
04.122.0017.0486	REFORMA DE UNIDADES FAZENDÁRIAS - FINATE	447.000,00	-	-	447.000,00	76.076,39	370.923,61
3390	APLICAÇÕES DIRETAS	444.000,00	-	-	444.000,00	76.076,39	367.923,61
3391	APLICAÇÃO DIRETA DECORRENTE DE OPERAÇÕES ENTRE	3.000,00	-	-	3.000,00	-	3.000,00
04.122.0017.0491	AQUISIÇÃO DE EQUIPAMENTOS - FINATE	10.000,00	-	-	10.000,00	6.172,98	3.827,02
4490	APLICAÇÕES DIRETAS	10.000,00	-	-	10.000,00	6.172,98	3.827,02

GOVERNO DO ESTADO DE SERGIPE — DEMONSTRAÇÃO COMPARATIVA DA DESPESA AUTORIZADA COM A REALIZADA — EXERCÍCIO/2016

SECRETARIA DA FAZENDA — (Anexo 11 da Lei 4.320/64) — QUADRO 10

SUPERINTENDÊNCIA DE FINANÇAS PÚBLICAS — R$1,00

CÓDIGO	ESPECIFICAÇÃO	ORÇAMENTO + SUPLEMENTAÇÃO	ESPECIAL + EXTRAORDINÁRIO	MOVIMENTAÇÃO	AUTORIZADO	REALIZADO	DIFERENÇA
04.122.0017.1896	AMPLIAÇÃO DE UNIDADES FAZENDÁRIAS - FINATE	11.700,00	-	-	11.700,00	1.501,50	10.198,50
4490	APLICAÇÕES DIRETAS	11.700,00	-	-	11.700,00	1.501,50	10.198,50
04.126.0017.0024	GESTÃO DA TECNOLOGIA DA INFORMAÇÃO - FINATE	100.000,00	-	-	100.000,00	56.250,00	43.750,00
3390	APLICAÇÕES DIRETAS	100.000,00	-	-	100.000,00	56.250,00	43.750,00
04.128.0017.0493	CAPACITAÇÃO DE RECURSOS HUMANOS - FINATE	100.000,00	-	-	100.000,00	41.903,28	58.096,72
3390	APLICAÇÕES DIRETAS	100.000,00	-	-	100.000,00	41.903,28	58.096,72
16.403	**FUNDO DE AVAL DO ESTADO DE SERGIPE**	**231.768,47**	-	-	**231.768,47**	-	**231.768,47**
16.403	**FUNDO DE AVAL DO ESTADO DE SERGIPE**	**231.768,47**	-	-	**231.768,47**	-	**231.768,47**
04.694.0021.0481	PRESTAÇÃO DE GARANTIAS AOS EMPRÉSTIMOS DO FUNDO DE	231.758,47	-	-	231.758,47	-	231.758,47
3390	APLICAÇÕES DIRETAS	231.758,47	-	-	231.758,47	-	231.758,47
17.000	**SECRETARIA DE ESTADO DA AGRICULTURA,**	**26.973.069,85**	-	-	**26.973.069,85**	**22.568.631,28**	**4.404.428,57**
17.101	**SECRETARIA DE ESTADO DA AGRICULTURA,**	**26.973.069,85**	-	-	**26.973.069,85**	**22.568.631,28**	**4.404.428,57**
20.122.0037.1056	MANUTENÇÃO DOS SERVIÇOS ADMINISTRATIVOS	720.000,00	-	-	720.000,00	591.524,04	128.475,96
3390	APLICAÇÕES DIRETAS	714.500,00	-	(10.000,00)	704.500,00	587.309,24	117.190,76
3391	APLICAÇÃO DIRETA DECORRENTE DE OPERAÇÕES ENTRE	-	-	10.000,00	10.000,00	1.720,80	8.279,20
4490	APLICAÇÕES DIRETAS	5.500,00	-	-	5.500,00	2.494,00	3.006,00
20.122.0037.1216	PAGAMENTO DE PESSOAL ATIVO	6.070.000,00	-	-	6.070.000,00	5.795.810,90	274.189,10
3190	APLICAÇÕES DIRETAS	5.128.000,00	-	180.000,00	5.308.000,00	5.089.519,41	218.480,59
3191	APLICAÇÃO DIRETA DECORRENTE DE OPERAÇÕES ENTRE	862.000,00	-	(180.000,00)	682.000,00	644.869,90	37.130,10
3390	APLICAÇÕES DIRETAS	80.000,00	-	-	80.000,00	61.421,59	18.578,41
20.126.0037.1103	GESTÃO DA TECNOLOGIA DA INFORMAÇÃO	20.000,00	-	-	20.000,00	-	20.000,00
4490	APLICAÇÕES DIRETAS	20.000,00	-	-	20.000,00	-	20.000,00
20.544.0022.1128	ACESSO À ÁGUA - CONSTRUÇÃO, RECUPERAÇÃO E	1.927.850,47	-	-	1.927.850,47	1.828.337,67	99.512,80
3390	APLICAÇÕES DIRETAS	640,00	-	-	640,00	-	640,00
4490	APLICAÇÕES DIRETAS	1.927.210,47	-	-	1.927.210,47	1.828.337,67	98.872,80
20.601.0022.1062	ESTRUTURAÇÃO DE BANCOS DE SEMENTES E AÇÕES DE	13.000,00	-	-	13.000,00	-	13.000,00
3390	APLICAÇÕES DIRETAS	13.000,00	-	-	13.000,00	-	13.000,00
20.601.0022.1067	PRODUÇÃO, AQUISIÇÃO E DISTRIBUIÇÃO DE MUDAS PARA	19.050,00	-	-	19.050,00	-	19.050,00
3390	APLICAÇÕES DIRETAS	19.050,00	-	-	19.050,00	-	19.050,00
20.601.0022.1082	PROGRAMA NACIONAL DO GARANTIA SAFRA	1.709.010,00	-	-	1.709.010,00	1.709.010,00	-
3320	TRANFERÊNCIAS À UNIÃO	1.709.010,00	-	-	1.709.010,00	1.709.010,00	-

GOVERNO DO ESTADO DE SERGIPE — DEMONSTRAÇÃO COMPARATIVA DA DESPESA AUTORIZADA COM A REALIZADA — EXERCÍCIO/2016

SECRETARIA DA FAZENDA — (Anexo 11 da Lei 4.320/64) — QUADRO 10

SUPERINTENDÊNCIA DE FINANÇAS PÚBLICAS — R$1,00

CODIGO	ESPECIFICAÇÃO	ORÇAMENTO + SUPLEMENTAÇÃO	ESPECIAL + EXTRAORDINÁRIO	MOVIMENTAÇÃO	AUTORIZADO	REALIZADO	DIFERENÇA
20.601.0022.1111	DIVERSIFICAÇÃO DA AGROPECUÁRIA PARA AMPLIAÇÃO DE	20.000,00	-	-	20.000,00	-	20.000,00
3390	APLICAÇÕES DIRETAS	20.000,00	-	-	20.000,00	-	20.000,00
20.602.0022.1066	FORTALECIMENTO DA CADEIA PRODUTIVA DA AQUICULTURA E	20.000,00	-	-	20.000,00	-	20.000,00
3390	APLICAÇÕES DIRETAS	20.000,00	-	-	20.000,00	-	20.000,00
20.602.0022.1102	EVENTOS AGROPECUÁRIOS E FEIRAS DA AGRICULTURA	50.000,00	-	-	50.000,00	-	50.000,00
3390	APLICAÇÕES DIRETAS	50.000,00	-	-	50.000,00	-	50.000,00
20.602.0022.1110	RECUPERAÇÃO DE PARQUES DE EXPOSIÇÃO AGROPECUÁRIA	45.000,00	-	-	45.000,00	-	45.000,00
4490	APLICAÇÕES DIRETAS	45.000,00	-	-	45.000,00	-	45.000,00
20.605.0022.1122	IMPLANTAÇÃO E RECUPERAÇÃO DE CENTRAL DE	253.451,25	-	-	253.451,25	253.434,78	16,47
4440	TRANSFERÊNCIAS A MUNICÍPIOS	(466.548,75)	-	720.000,00	253.451,25	253.434,78	16,47
4490	APLICAÇÕES DIRETAS	720.000,00	-	(720.000,00)	-	-	-
20.605.0022.1146	IMPLANTAÇÃO DO TERMINAL PESQUEIRO DE ARACAJU	4.577.772,15	-	-	4.577.772,15	4.526.114,48	51.657,67
3390	APLICAÇÕES DIRETAS	35.000,00	-	-	35.000,00	-	35.000,00
4490	APLICAÇÕES DIRETAS	4.542.772,15	-	-	4.542.772,15	4.526.114,48	16.657,67
20.606.0022.1126	DESENVOLVIMENTO DE NEGÓCIOS RURAIS PARA PEQUENOS	5.516.526,00	-	-	5.516.526,00	4.152.625,28	1.363.900,72
3360	TRANSFERÊNCIAS A INSTITUIÇÕES PRIVADAS SEM FINS	(4.930.000,00)	-	4.930.000,00	-	-	-
3380	TRANSFERÊNCIAS AO EXTERIOR	2.000.000,00	-	(2.000.000,00)	-	-	-
3390	APLICAÇÕES DIRETAS	3.106.000,00	-	(2.930.000,00)	176.000,00	109.106,98	66.893,02
4460	TRANSFERÊNCIAS A INSTITUIÇÕES PRIVADAS SEM FINS	(50.007,00)	-	5.350.000,00	5.299.993,00	4.004.039,35	1.295.953,65
4490	APLICAÇÕES DIRETAS	5.390.533,00	-	(5.350.000,00)	40.533,00	39.478,95	1.054,05
20.606.0022.1140	ASSISTÊNCIA TÉCNICA À AGRICULTURA FAMILIAR EM	1.755.814,01	-	-	1.755.814,01	1.653.856,62	101.957,39
3390	APLICAÇÕES DIRETAS	50.000,00	-	-	50.000,00	-	50.000,00
4490	APLICAÇÕES DIRETAS	1.705.814,01	-	-	1.705.814,01	1.653.856,62	51.957,39
20.607.0022.1076	RECUPERAÇÃO E REVITALIZAÇÃO DE INFRAESTRUTURAS DE	3.000.000,00	-	-	3.000.000,00	800.332,25	2.199.667,75
4490	APLICAÇÕES DIRETAS	3.000.000,00	-	-	3.000.000,00	800.332,25	2.199.667,75
21.631.0022.1085	AQUISIÇÃO DE IMÓVEIS RURAIS PARA ASSENTAMENTO DE	1.255.595,97	-	-	1.255.595,97	1.255.595,26	0,71
3390	APLICAÇÕES DIRETAS	1.102.743,88	-	-	1.102.743,88	1.102.743,17	0,71
4490	APLICAÇÕES DIRETAS	152.842,09	-	-	152.842,09	152.842,09	-
17.301	**EMPRESA DE DESENVOLVIMENTO AGROPECUÁRIO DE**	**75.282.888,39**	**-**	**4.000.000,00**	**79.282.888,39**	**74.551.586,08**	**4.731.302,31**
17.301	**EMPRESA DE DESENVOLVIMENTO AGROPECUÁRIO DE**	**75.282.888,39**	**-**	**-**	**75.282.888,39**	**71.886.319,92**	**3.396.568,47**
20.122.0037.1012	MANUTENÇÃO GERAL	6.869.414,40	-	-	6.869.414,40	6.561.001,31	308.413,09

GOVERNO DO ESTADO DE SERGIPE — DEMONSTRAÇÃO COMPARATIVA DA DESPESA AUTORIZADA COM A REALIZADA — EXERCÍCIO/2016

SECRETARIA DA FAZENDA — (Anexo 11 da Lei 4.320/64) — QUADRO 10

SUPERINTENDÊNCIA DE FINANÇAS PÚBLICAS — R$1,00

CÓDIGO	ESPECIFICAÇÃO	ORÇAMENTO + SUPLEMENTAÇÃO	ESPECIAL + EXTRAORDINÁRIO	MOVIMENTAÇÃO	AUTORIZADO	REALIZADO	DIFERENÇA
3390	APLICAÇÕES DIRETAS	6.728.414,40	-	(55.000,00)	6.673.414,40	6.418.710,35	254.704,05
3391	APLICAÇÃO DIRETA DECORRENTE DE OPERAÇÕES ENTRE	141.000,00	-	55.000,00	196.000,00	142.290,96	53.709,04
20.122.0037.1223	PAGAMENTO DE PESSOAL ATIVO	62.728.700,00	-	-	62.728.700,00	60.370.464,76	2.358.235,24
3190	APLICAÇÕES DIRETAS	58.057.000,00	-	-	58.057.000,00	56.062.621,93	1.994.378,07
3191	APLICAÇÃO DIRETA DECORRENTE DE OPERAÇÕES ENTRE	2.950.000,00	-	-	2.950.000,00	2.721.776,78	228.223,22
3390	APLICAÇÕES DIRETAS	1.721.700,00	-	-	1.721.700,00	1.586.066,05	135.633,95
20.573.0022.0995	FORTALECIMENTO DA PESQUISA AGROPECUÁRIA	10.863,87	-	-	10.863,87	9.342,99	1.520,88
3390	APLICAÇÕES DIRETAS	10.863,87	-	-	10.863,87	9.342,99	1.520,88
20.601.0022.1043	PRODUÇÃO DE MUDAS PARA DIVERSIFICAÇÃO DA	1.100,00	-	-	1.100,00	-	1.100,00
3390	APLICAÇÕES DIRETAS	1.100,00	-	-	1.100,00	-	1.100,00
20.603.0022.1014	DEFESA SANITÁRIA VEGETAL	6.000,00	-	-	6.000,00	6.000,00	-
3390	APLICAÇÕES DIRETAS	6.000,00	-	-	6.000,00	6.000,00	-
20.604.0022.1016	DEFESA SANITÁRIA ANIMAL	587.153,89	-	-	587.153,89	495.342,63	91.811,26
3390	APLICAÇÕES DIRETAS	572.153,89	-	-	572.153,89	480.342,63	91.811,26
4490	APLICAÇÕES DIRETAS	15.000,00	-	-	15.000,00	15.000,00	-
20.606.0022.1006	COMUNICAÇÃO RURAL, SOCIAL E MARKETING	70.438,00	-	-	70.438,00	56.923,93	13.514,07
3390	APLICAÇÕES DIRETAS	70.438,00	-	-	70.438,00	56.923,93	13.514,07
20.606.0022.1017	ASSISTÊNCIA TÉCNICA E EXTENSÃO RURAL À AGRICULTURA	546.670,07	-	-	546.670,07	535.211,87	11.458,20
3390	APLICAÇÕES DIRETAS	452.901,41	-	-	452.901,41	441.443,21	11.458,20
4490	APLICAÇÕES DIRETAS	93.768,66	-	-	93.768,66	93.768,66	-
20.606.0022.1021	ATER - AGRICULTORES FAMILIARES POR CHAMADA PÚBLICA	700.000,00	-	-	700.000,00	617.443,19	82.556,81
3390	APLICAÇÕES DIRETAS	700.000,00	-	-	700.000,00	617.443,19	82.556,81
20.606.0022.1024	REFORMA DE UNIDADES DESCENTRALIZADAS	227.651,28	-	-	227.651,28	166.844,12	60.807,16
3390	APLICAÇÕES DIRETAS	10.000,00	-	-	10.000,00	8.343,52	1.656,48
4490	APLICAÇÕES DIRETAS	217.651,28	-	-	217.651,28	158.500,60	59.150,68
20.606.0022.1728	RENOVAÇÃO DA FROTA DE VEÍCULOS	207.300,00	-	-	207.300,00	207.300,00	-
4490	APLICAÇÕES DIRETAS	207.300,00	-	-	207.300,00	207.300,00	-
20.606.0037.2242	GESTÃO DA TECNOLOGIA DE INFORMAÇÃO	235.376,28	-	-	235.376,28	130.585,60	104.790,68
3390	APLICAÇÕES DIRETAS	180.376,28	-	-	180.376,28	130.585,60	49.790,68
4490	APLICAÇÕES DIRETAS	55.000,00	-	-	55.000,00	-	55.000,00
20.606.0037.2243	AQUISIÇÃO DE EQUIPAMENTOS	871.034,55	-	-	871.034,55	728.353,80	142.680,75

GOVERNO DO ESTADO DE SERGIPE — DEMONSTRAÇÃO COMPARATIVA DA DESPESA AUTORIZADA COM A REALIZADA — EXERCÍCIO/2016

SECRETARIA DA FAZENDA — (Anexo 11 da Lei 4.320/64) — QUADRO 10

SUPERINTENDÊNCIA DE FINANÇAS PÚBLICAS — R$1,00

CÓDIGO	ESPECIFICAÇÃO	ORÇAMENTO + SUPLEMENTAÇÃO	ESPECIAL + EXTRAORDINÁRIO	MOVIMENTAÇÃO	AUTORIZADO	REALIZADO	DIFERENÇA
4490	APLICAÇÕES DIRETAS	871.034,55	-	-	871.034,55	728.353,80	142.680,75
20.631.0022.1001	REGULARIZAÇÃO FUNDIÁRIA DE IMÓVEIS RURAIS	1.514.919,05	-	-	1.514.919,05	1.433.301,06	81.617,99
3390	APLICAÇÕES DIRETAS	1.500.450,80	-	-	1.500.450,80	1.433.301,06	67.149,74
4490	APLICAÇÕES DIRETAS	14.468,25	-	-	14.468,25	-	14.468,25
20.692.0022.1010	EVENTOS AGROPECUÁRIOS	2.400,00	-	-	2.400,00	-	2.400,00
3390	APLICAÇÕES DIRETAS	2.400,00	-	-	2.400,00	-	2.400,00
28.843.0054.1232	ENCARGOS E AMORTIZAÇÃO DA DÍVIDA	297.500,00	-	-	297.500,00	289.677,49	7.822,51
4690	APLICAÇÕES DIRETAS	297.500,00	-	-	297.500,00	289.677,49	7.822,51
28.846.0054.1233	SENTENÇAS JUDICIAIS	406.367,00	-	-	406.367,00	278.527,17	127.839,83
3190	APLICAÇÕES DIRETAS	355.000,00	-	-	355.000,00	262.161,07	92.838,93
3390	APLICAÇÕES DIRETAS	51.367,00	-	-	51.367,00	16.366,10	35.000,90
24.404	**FUNDO ESTADUAL DE COMBATE E ERRADICAÇÃO DA**	**-**	**-**	**4.000.000,00**	**4.000.000,00**	**2.665.266,16**	**1.334.733,84**
08.244.0011.2038	APOIO A AGRICULTURA FAMILIAR	-	-	4.000.000,00	4.000.000,00	2.665.266,16	1.334.733,84
3390	APLICAÇÕES DIRETAS	-	-	4.000.000,00	4.000.000,00	2.665.266,16	1.334.733,84
17.302	**COMPANHIA DE DESENVOLVIMENTO DE RECURSOS HÍDRICOS**	**48.793.306,03**	**-**	**2.322.981,02**	**51.116.286,05**	**47.668.709,42**	**3.469.576,63**
17.302	**COMPANHIA DE DESENVOLVIMENTO DE RECURSOS HÍDRICOS**	**48.793.306,03**	**-**	**-**	**48.793.306,03**	**47.044.701,26**	**1.748.603,77**
04.126.0037.1611	GESTÃO DA TENOLOGIA DA INFORMAÇÃO	13.265,00	-	-	13.265,00	13.265,00	-
3390	APLICAÇÕES DIRETAS	2.515,00	-	-	2.515,00	2.515,00	-
4490	APLICAÇÕES DIRETAS	10.750,00	-	-	10.750,00	10.750,00	-
20.122.0037.0018	PAGAMENTO DE PESSOAL ATIVO	36.797.865,00	-	-	36.797.865,00	36.383.600,70	414.264,30
3190	APLICAÇÕES DIRETAS	34.768.865,00	-	(60.000,00)	34.708.865,00	34.307.314,32	401.550,68
3191	APLICAÇÃO DIRETA DECORRENTE DE OPERAÇÕES ENTRE	179.000,00	-	60.000,00	239.000,00	226.286,38	12.713,62
3390	APLICAÇÕES DIRETAS	1.850.000,00	-	-	1.850.000,00	1.850.000,00	-
20.122.0037.0019	MANUTENÇÃO DAS ATIVIDADES DA COHIDRO	3.230.931,46	-	-	3.230.931,46	3.118.954,48	111.976,98
3390	APLICAÇÕES DIRETAS	3.183.105,51	-	(40.000,00)	3.143.105,51	3.033.808,41	109.297,10
3391	APLICAÇÃO DIRETA DECORRENTE DE OPERAÇÕES ENTRE	8.375,95	-	40.000,00	48.375,95	48.375,95	-
4490	APLICAÇÕES DIRETAS	39.450,00	-	-	39.450,00	36.770,12	2.679,88
20.544.0022.0929	AQUISIÇÃO DE MÁQUINAS, EQUIPAMENTOS E VEÍCULOS	7.600,00	-	-	7.600,00	7.590,00	10,00
4490	APLICAÇÕES DIRETAS	7.600,00	-	-	7.600,00	7.590,00	10,00
20.544.0022.0946	PERFURAÇÃO DE POÇOS TUBULARES	663.025,80	-	-	663.025,80	662.472,89	552,91
3390	APLICAÇÕES DIRETAS	460.030,80	-	-	460.030,80	459.481,36	549,44

GOVERNO DO ESTADO DE SERGIPE — DEMONSTRAÇÃO COMPARATIVA DA DESPESA AUTORIZADA COM A REALIZADA — EXERCÍCIO/2016

SECRETARIA DA FAZENDA — (Anexo 11 da Lei 4.320/64) — QUADRO 10

SUPERINTENDÊNCIA DE FINANÇAS PÚBLICAS — R$1,00

CÓDIGO	ESPECIFICAÇÃO	ORÇAMENTO + SUPLEMENTAÇÃO	ESPECIAL + EXTRAORDINÁRIO	MOVIMENTAÇÃO	AUTORIZADO	REALIZADO	DIFERENÇA
4490	APLICAÇÕES DIRETAS	202.995,00	-	-	202.995,00	202.991,53	3,47
20.544.0037.1036	RECUPERAÇÃO DE POÇOS TUBULARES	16.980,00	-	-	16.980,00	16.900,00	80,00
3390	APLICAÇÕES DIRETAS	16.980,00	-	-	16.980,00	16.900,00	80,00
20.607.0037.1046	MANUTENÇÃO DO PERÍMETRO IRRIGADO CALIFÓRNIA	2.616.721,09	-	-	2.616.721,09	2.138.562,56	478.158,53
3390	APLICAÇÕES DIRETAS	2.616.721,09	-	-	2.616.721,09	2.138.562,56	478.158,53
20.607.0037.1048	MANUTENÇÃO DO PERÍMETRO IRRIGADO DA RIBEIRA	1.711.132,89	-	-	1.711.132,89	1.584.525,00	126.607,89
3390	APLICAÇÕES DIRETAS	1.711.132,89	-	-	1.711.132,89	1.584.525,00	126.607,89
20.607.0037.1049	MANUTENÇÃO DO PERÍMETRO IRRIGADO JACARECICA I	317.579,91	-	-	317.579,91	291.144,55	26.435,36
3390	APLICAÇÕES DIRETAS	317.579,91	-	-	317.579,91	291.144,55	26.435,36
20.607.0037.1051	MANUTENÇÃO DO PERÍMETRO IRRIGADO JACARECICA II	17.851,61	-	-	17.851,61	16.837,37	1.014,24
3390	APLICAÇÕES DIRETAS	17.851,61	-	-	17.851,61	16.837,37	1.014,24
20.607.0037.1052	MANUTENÇÃO DO PERÍMETRO IRRIGADO PIAUÍ	766.400,35	-	-	766.400,35	695.638,91	70.761,44
3390	APLICAÇÕES DIRETAS	766.400,35	-	-	766.400,35	695.638,91	70.761,44
20.607.0037.1053	MANUTENÇÃO DO PERÍMETRO IRRIGADO DO JABIBERÍ	1.250,00	-	-	1.250,00	1.025,69	224,31
3390	APLICAÇÕES DIRETAS	1.250,00	-	-	1.250,00	1.025,69	224,31
20.607.0037.1068	MANUTENÇÃO DO PERÍMETRO IRRIGADO JACARÉ-CURITUBA	1.699.164,74	-	-	1.699.164,74	1.189.664,69	509.500,05
3390	APLICAÇÕES DIRETAS	1.699.164,74	-	-	1.699.164,74	1.189.664,69	509.500,05
28.843.0054.1267	AMORTIZAÇÃO E ENCARGOS DA DÍVIDA INTERNA	633.537,18	-	-	633.537,18	633.537,18	-
3290	APLICAÇÕES DIRETAS	633.537,18	-	-	633.537,18	633.537,18	-
28.846.0054.1266	PAGAMENTO DE SENTENÇAS JUDICIAIS	300.000,00	-	-	300.000,00	290.982,24	9.017,76
3190	APLICAÇÕES DIRETAS	288.000,00	-	-	288.000,00	278.997,72	9.002,28
3390	APLICAÇÕES DIRETAS	12.000,00	-	-	12.000,00	11.984,52	15,48
24.404	**FUNDO ESTADUAL DE COMBATE E ERRADICAÇÃO DA**	-	-	**2.000.000,00**	**2.000.000,00**	**312.367,98**	**1.687.632,02**
08.244.0011.2038	APOIO A AGRICULTURA FAMILIAR	-	-	2.000.000,00	2.000.000,00	312.367,98	1.687.632,02
3390	APLICAÇÕES DIRETAS	-	-	2.000.000,00	2.000.000,00	312.367,98	1.687.632,02
32.402	**FUNDO ESTADUAL DE RECURSOS HÍDRICOS**	-	-	**322.981,02**	**322.981,02**	**299.640,18**	**23.340,84**
18.607.0024.1176	RECUPERAÇÃO DOS PERÍMETROS IRRIGADOS CALIFÓRNIA E	-	-	322.981,02	322.981,02	299.640,18	23.340,84
3390	APLICAÇÕES DIRETAS	-	-	265.565,00	265.565,00	242.224,18	23.340,82
4490	APLICAÇÕES DIRETAS	-	-	57.416,02	57.416,02	57.416,00	0,02
18.000	**SECRETARIA DE ESTADO DA EDUCAÇÃO**	**1.128.461.864,04**	**20.000.000,00**	**(468.800,00)**	**1.147.993.064,04**	**1.065.800.046,75**	**82.193.017,29**
18.101	**SECRETARIA DE ESTADO DA EDUCAÇÃO**	**499.398.106,95**	-	**(468.800,00)**	**498.929.306,95**	**454.487.111,25**	**44.442.195,70**

GOVERNO DO ESTADO DE SERGIPE — DEMONSTRAÇÃO COMPARATIVA DA DESPESA AUTORIZADA COM A REALIZADA — EXERCÍCIO/2016

SECRETARIA DA FAZENDA — (Anexo 11 da Lei 4.320/64) — QUADRO 10

SUPERINTENDÊNCIA DE FINANÇAS PÚBLICAS — R$1,00

CÓDIGO	ESPECIFICAÇÃO	ORÇAMENTO + SUPLEMENTAÇÃO	ESPECIAL + EXTRAORDINÁRIO	MOVIMENTAÇÃO	AUTORIZADO	REALIZADO	DIFERENÇA
12.361.0007.0069	ALFABETIZAÇÃO DE JOVENS E ADULTOS	883.000,00	-	-	883.000,00	-	883.000,00
3390	APLICAÇÕES DIRETAS	883.000,00	-	-	883.000,00	-	883.000,00
12.361.0007.0071	ALIMENTAÇÃO ESCOLAR DO ENSINO FUNDAMENTAL	12.304.000,00	-	-	12.304.000,00	11.451.506,85	852.493,15
3390	APLICAÇÕES DIRETAS	12.304.000,00	-	-	12.304.000,00	11.451.506,85	852.493,15
12.361.0007.0073	DESENVOLVIMENTO DE POLÍTICAS INCLUSIVAS DA EDUCAÇÃO	281.000,00	-	-	281.000,00	128.615,20	152.384,80
3390	APLICAÇÕES DIRETAS	281.000,00	-	-	281.000,00	128.615,20	152.384,80
12.361.0007.0150	AMPLIAÇÃO DE UNIDADES ESCOLARES DO ENSINO	539.215,00	-	-	539.215,00	309.856,24	229.358,76
4490	APLICAÇÕES DIRETAS	539.215,00	-	-	539.215,00	309.856,24	229.358,76
12.361.0007.0156	IMPLANTAÇÃO DE QUADRAS ESPORTIVAS NAS UNIDADES	1.204.000,00	-	-	1.204.000,00	1.059.856,46	144.143,54
3390	APLICAÇÕES DIRETAS	475.000,00	-	-	475.000,00	371.340,04	103.659,96
4490	APLICAÇÕES DIRETAS	729.000,00	-	-	729.000,00	688.516,42	40.483,58
12.361.0007.0173	DESENVOLVIMENTO DO PROJOVEM CAMPO	2.381.180,30	-	-	2.381.180,30	2.275.305,04	105.875,26
3190	APLICAÇÕES DIRETAS	2.174.100,00	-	-	2.174.100,00	2.162.744,33	11.355,67
3390	APLICAÇÕES DIRETAS	207.080,30	-	-	207.080,30	112.560,71	94.519,59
12.361.0007.0176	REFORMA DE UNIDADES ESCOLARES DO ENSINO	5.985.034,00	-	-	5.985.034,00	4.908.189,44	1.076.844,56
3390	APLICAÇÕES DIRETAS	5.985.034,00	-	-	5.985.034,00	4.908.189,44	1.076.844,56
12.361.0007.0179	TRANSPORTE ESCOLAR DO ENSINO FUNDAMENTAL	59.036.975,00	-	-	59.036.975,00	53.715.249,85	5.321.725,15
3340	TRANSFERÊNCIAS A MUNICÍPIOS	4.200.000,00	-	-	4.200.000,00	3.844.250,59	355.749,41
3390	APLICAÇÕES DIRETAS	54.516.975,00	-	-	54.516.975,00	49.555.519,26	4.961.455,74
4490	APLICAÇÕES DIRETAS	320.000,00	-	-	320.000,00	315.480,00	4.520,00
12.361.0007.0243	DESENVOLVIMENTO DO PROJOVEM URBANO	2.781.420,00	-	-	2.781.420,00	2.621.535,49	159.884,51
3190	APLICAÇÕES DIRETAS	2.511.420,00	-	-	2.511.420,00	2.498.715,08	12.704,92
3390	APLICAÇÕES DIRETAS	270.000,00	-	-	270.000,00	122.820,41	147.179,59
12.361.0007.1564	DESENVOLVIMENTO DE PARCERIAS NA EDUCAÇÃO ESPECIAL	300.000,00	-	-	300.000,00	215.080,00	84.920,00
3350	TRANSFERÊNCIAS A INSTITUIÇÕES PRIVADAS SEM FINS	300.000,00	-	-	300.000,00	215.080,00	84.920,00
12.361.0007.1859	MELHORIA DA INFRAESTRUTURA DE UNIDADES ESCOLARES	4.097.680,00	-	-	4.097.680,00	2.916.726,59	1.180.953,41
4490	APLICAÇÕES DIRETAS	4.097.680,00	-	-	4.097.680,00	2.916.726,59	1.180.953,41
12.361.0038.0085	MANUTENÇÃO DE UNIDADES ESCOLARES DO ENSINO	21.037.000,00	-	-	21.037.000,00	17.361.971,99	3.675.028,01
3350	TRANSFERÊNCIAS A INSTITUIÇÕES PRIVADAS SEM FINS	2.857.330,00	-	(800.000,00)	2.057.330,00	1.456.032,00	601.298,00
3390	APLICAÇÕES DIRETAS	18.054.670,00	-	800.000,00	18.854.670,00	15.905.939,99	2.948.730,01
4450	TRANSFERÊNCIAS A INSTITUIÇÕES PRIVADAS SEM FINS	125.000,00	-	-	125.000,00	-	125.000,00

GOVERNO DO ESTADO DE SERGIPE — DEMONSTRAÇÃO COMPARATIVA DA DESPESA AUTORIZADA COM A REALIZADA — EXERCÍCIO/2016

SECRETARIA DA FAZENDA — (Anexo 11 da Lei 4.320/64) — QUADRO 10

SUPERINTENDÊNCIA DE FINANÇAS PÚBLICAS — R$1,00

CÓDIGO	ESPECIFICAÇÃO	ORÇAMENTO + SUPLEMENTAÇÃO	ESPECIAL + EXTRAORDINÁRIO	MOVIMENTAÇÃO	AUTORIZADO	REALIZADO	DIFERENÇA
12.361.0038.0115	REMUNERAÇÃO DOS SERVIDORES ADMINISTRATIVOS DO	3.300.000,00	-	-	3.300.000,00	2.067.251,87	1.232.748,13
3190	APLICAÇÕES DIRETAS	1.350.000,00	-	-	1.350.000,00	385.350,73	964.649,27
3191	APLICAÇÃO DIRETA DECORRENTE DE OPERAÇÕES ENTRE	1.550.000,00	-	-	1.550.000,00	1.284.736,35	265.263,65
3390	APLICAÇÕES DIRETAS	400.000,00	-	-	400.000,00	397.164,79	2.835,21
12.361.0038.0121	REMUNERAÇÃO DOS PROFISSIONAIS DO MAGISTÉRIO ENSINO	37.090.000,00	-	-	37.090.000,00	34.828.765,08	2.261.234,92
3190	APLICAÇÕES DIRETAS	27.100.000,00	-	900.000,00	28.000.000,00	27.593.677,16	406.322,84
3191	APLICAÇÃO DIRETA DECORRENTE DE OPERAÇÕES ENTRE	9.900.000,00	-	(900.000,00)	9.000.000,00	7.160.721,01	1.839.278,99
3390	APLICAÇÕES DIRETAS	90.000,00	-	-	90.000,00	74.366,91	15.633,09
12.361.0038.0137	TRANSFERÊNCIA DE RECURSOS ÀS ESCOLAS DE ENSINO	2.143.500,00	-	-	2.143.500,00	1.828.538,00	314.962,00
3350	TRANSFERÊNCIAS A INSTITUIÇÕES PRIVADAS SEM FINS	1.682.400,00	-	-	1.682.400,00	1.392.371,00	290.029,00
4450	TRANSFERÊNCIAS A INSTITUIÇÕES PRIVADAS SEM FINS	461.100,00	-	-	461.100,00	436.167,00	24.933,00
12.362.0007.0075	ALIMENTAÇÃO ESCOLAR DO ENSINO MÉDIO	6.545.000,00	-	-	6.545.000,00	6.020.948,02	524.051,98
3390	APLICAÇÕES DIRETAS	6.545.000,00	-	-	6.545.000,00	6.020.948,02	524.051,98
12.362.0007.0145	EDUCAÇÃO PARA A DIVERSIDADE E CIDADANIA	270.000,00	-	-	270.000,00	-	270.000,00
3390	APLICAÇÕES DIRETAS	270.000,00	-	-	270.000,00	-	270.000,00
12.362.0007.0152	AMPLIAÇÃO DE UNIDADES ESCOLARES DO ENSINO MÉDIO	441.972,27	-	-	441.972,27	413.248,21	28.724,06
4490	APLICAÇÕES DIRETAS	441.972,27	-	-	441.972,27	413.248,21	28.724,06
12.362.0007.0161	IMPLANTAÇÃO DE QUADRAS ESPORTIVAS NAS UNIDADES	1.621.000,00	-	-	1.621.000,00	1.313.827,25	307.172,75
3390	APLICAÇÕES DIRETAS	100.000,00	-	-	100.000,00	86.084,88	13.915,12
4490	APLICAÇÕES DIRETAS	1.521.000,00	-	-	1.521.000,00	1.227.742,37	293.257,63
12.362.0007.0178	REFORMA DE UNIDADES ESCOLARES DO ENSINO MÉDIO	2.890.000,00	-	-	2.890.000,00	2.704.949,33	185.050,67
3390	APLICAÇÕES DIRETAS	2.890.000,00	-	-	2.890.000,00	2.704.949,33	185.050,67
12.362.0007.0180	TRANSPORTE ESCOLAR DO ENSINO MÉDIO	64.151.975,00	-	-	64.151.975,00	57.330.615,61	6.821.359,39
3340	TRANSFERÊNCIAS A MUNICÍPIOS	9.550.000,00	-	-	9.550.000,00	9.514.656,93	35.343,07
3390	APLICAÇÕES DIRETAS	54.281.975,00	-	-	54.281.975,00	47.500.478,68	6.781.496,32
4490	APLICAÇÕES DIRETAS	320.000,00	-	-	320.000,00	315.480,00	4.520,00
12.362.0007.0182	CONSTRUÇÃO DE UNIDADES ESCOLARES DO ENSINO MÉDIO	4.127.961,69	-	-	4.127.961,69	4.120.210,87	7.750,82
4490	APLICAÇÕES DIRETAS	4.127.961,69	-	-	4.127.961,69	4.120.210,87	7.750,82
12.362.0007.0184	QUALIFICAÇÃO DE SERVIDORES DA EDUCAÇÃO	540.000,00	-	(286.000,00)	254.000,00	167.085,98	86.914,02
3390	APLICAÇÕES DIRETAS	540.000,00	-	(286.000,00)	254.000,00	167.085,98	86.914,02
12.362.0007.1855	IMPLANTAÇÃO DA EDUCAÇÃO INTEGRAL NO ENSINO MÉDIO	598.000,00	-	-	598.000,00	527.726,87	70.273,13

GOVERNO DO ESTADO DE SERGIPE — DEMONSTRAÇÃO COMPARATIVA DA DESPESA AUTORIZADA COM A REALIZADA — EXERCÍCIO/2016

SECRETARIA DA FAZENDA — (Anexo 11 da Lei 4.320/64) — QUADRO 10

SUPERINTENDÊNCIA DE FINANÇAS PÚBLICAS — R$1,00

CÓDIGO	ESPECIFICAÇÃO	ORÇAMENTO + SUPLEMENTAÇÃO	ESPECIAL + EXTRAORDINÁRIO	MOVIMENTAÇÃO	AUTORIZADO	REALIZADO	DIFERENÇA
3390	APLICAÇÕES DIRETAS	248.000,00	-	-	248.000,00	243.382,59	4.617,41
4490	APLICAÇÕES DIRETAS	350.000,00	-	-	350.000,00	284.344,28	65.655,72
12.362.0007.1861	MELHORIA DA INFRAESTRUTURA DE UNIDADES ESCOLARES	7.960.000,00	-	-	7.960.000,00	6.615.153,46	1.344.846,54
4490	APLICAÇÕES DIRETAS	7.960.000,00	-	-	7.960.000,00	6.615.153,46	1.344.846,54
12.362.0007.1865	PRÉ-UNIVERSITÁRIO DA SEED	912.800,00	-	-	912.800,00	877.030,60	35.769,40
3390	APLICAÇÕES DIRETAS	912.800,00	-	-	912.800,00	877.030,60	35.769,40
12.362.0007.2184	IMPLANTAÇÃO DE CENTROS DE EDUCAÇÃO PROFISSIONAL	16.569.285,89	-	-	16.569.285,89	14.929.792,55	1.639.493,34
3390	APLICAÇÕES DIRETAS	391.000,00	-	-	391.000,00	90.318,12	300.681,88
4490	APLICAÇÕES DIRETAS	16.178.285,89	-	-	16.178.285,89	14.839.474,43	1.338.811,46
12.362.0038.0066	MANUTENÇÃO DAS DIRETORIAS DE EDUCAÇÃO DA SEED	2.130.000,00	-	-	2.130.000,00	1.993.231,86	136.768,14
3390	APLICAÇÕES DIRETAS	2.130.000,00	-	-	2.130.000,00	1.993.231,86	136.768,14
12.362.0038.0068	MANUTENÇÃO DOS SERVIÇOS ADMINISTRATIVOS DA SEED	45.738.400,00	-	(160.800,00)	45.577.600,00	43.207.997,44	2.369.602,56
3390	APLICAÇÕES DIRETAS	45.688.400,00	-	(160.800,00)	45.527.600,00	43.191.552,11	2.336.047,89
3391	APLICAÇÃO DIRETA DECORRENTE DE OPERAÇÕES ENTRE	50.000,00	-	-	50.000,00	16.445,33	33.554,67
12.362.0038.0090	COMUNICAÇÃO DAS AÇÕES EDUCACIONAIS	1.506.000,00	-	-	1.506.000,00	1.287.506,58	218.493,42
3390	APLICAÇÕES DIRETAS	1.506.000,00	-	-	1.506.000,00	1.287.506,58	218.493,42
12.362.0038.0092	MANUTENÇÃO DE UNIDADES ESCOLARES DO ENSINO MÉDIO	22.781.600,00	-	(12.000,00)	22.769.600,00	19.578.067,63	3.191.532,37
3350	TRANSFERÊNCIAS A INSTITUIÇÕES PRIVADAS SEM FINS	100.000,00	-	-	100.000,00	40.000,00	60.000,00
3390	APLICAÇÕES DIRETAS	22.681.600,00	-	(12.000,00)	22.669.600,00	19.538.067,63	3.131.532,37
12.362.0038.0114	MANUTENÇÃO DE UNIDADES ESCOLARES DA EDUCAÇÃO	833.000,00	-	-	833.000,00	293.463,67	539.536,33
3390	APLICAÇÕES DIRETAS	333.000,00	-	-	333.000,00	168.821,67	164.178,33
4490	APLICAÇÕES DIRETAS	500.000,00	-	-	500.000,00	124.642,00	375.358,00
12.362.0038.0117	REMUNERAÇÃO DOS SERVIDORES ADMINISTRATIVOS DO	5.260.000,00	-	-	5.260.000,00	4.766.505,60	493.494,40
3190	APLICAÇÕES DIRETAS	2.880.000,00	-	-	2.880.000,00	2.651.199,88	228.800,12
3191	APLICAÇÃO DIRETA DECORRENTE DE OPERAÇÕES ENTRE	2.030.000,00	-	-	2.030.000,00	1.768.710,33	261.289,67
3390	APLICAÇÕES DIRETAS	350.000,00	-	-	350.000,00	346.595,39	3.404,61
12.362.0038.0119	REMUNERAÇÃO DOS SERVIDORES ADMINISTRATIVOS DA SEED	97.145.600,00	-	-	97.145.600,00	93.895.896,58	3.249.703,42
3190	APLICAÇÕES DIRETAS	83.045.600,00	-	-	83.045.600,00	81.795.304,36	1.250.295,64
3191	APLICAÇÃO DIRETA DECORRENTE DE OPERAÇÕES ENTRE	13.900.000,00	-	-	13.900.000,00	11.926.827,45	1.973.172,55
3390	APLICAÇÕES DIRETAS	200.000,00	-	-	200.000,00	173.764,77	26.235,23
12.362.0038.0129	TRANSFERÊNCIA DE RECURSOS ÀS ESCOLAS DE ENSINO	1.496.500,00	-	-	1.496.500,00	1.271.262,00	225.238,00

GOVERNO DO ESTADO DE SERGIPE — DEMONSTRAÇÃO COMPARATIVA DA DESPESA AUTORIZADA COM A REALIZADA — EXERCÍCIO/2016

SECRETARIA DA FAZENDA — (Anexo 11 da Lei 4.320/64) — QUADRO 10

SUPERINTENDÊNCIA DE FINANÇAS PÚBLICAS — R$1,00

CÓDIGO	ESPECIFICAÇÃO	ORÇAMENTO + SUPLEMENTAÇÃO	ESPECIAL + EXTRAORDINÁRIO	MOVIMENTAÇÃO	AUTORIZADO	REALIZADO	DIFERENÇA
3350	TRANSFERÊNCIAS A INSTITUIÇÕES PRIVADAS SEM FINS	1.136.000,00	-	-	1.136.000,00	941.336,00	194.664,00
4450	TRANSFERÊNCIAS A INSTITUIÇÕES PRIVADAS SEM FINS	360.500,00	-	-	360.500,00	329.926,00	30.574,00
12.362.0038.0143	REMUNERAÇÃO DOS PROFISSIONAIS DO MAGISTÉRIO ENSINO	55.400.000,00	-	-	55.400.000,00	51.081.255,71	4.318.744,29
3190	APLICAÇÕES DIRETAS	35.564.800,00	-	5.650.000,00	41.214.800,00	40.801.536,00	413.264,00
3191	APLICAÇÃO DIRETA DECORRENTE DE OPERAÇÕES ENTRE	19.785.200,00	-	(5.650.000,00)	14.135.200,00	10.242.506,28	3.892.693,72
3390	APLICAÇÕES DIRETAS	50.000,00	-	-	50.000,00	37.213,43	12.786,57
12.362.0038.0183	REALIZAÇÃO DE EVENTOS ESPORTIVOS E CULTURAIS	1.274.000,00	-	-	1.274.000,00	1.090.175,95	183.824,05
3390	APLICAÇÕES DIRETAS	1.274.000,00	-	-	1.274.000,00	1.090.175,95	183.824,05
12.362.0038.0238	MELHORIA DA INFRAESTRUTURA DA SEED	5.411.007,80	-	-	5.411.007,80	4.955.584,12	455.423,68
3390	APLICAÇÕES DIRETAS	320.000,00	-	-	320.000,00	96.473,68	223.526,32
4490	APLICAÇÕES DIRETAS	5.091.007,80	-	-	5.091.007,80	4.859.110,44	231.897,36
12.362.0054.1862	AMORTIZAÇÃO E ENCARGOS DA DÍVIDA	430.000,00	-	-	430.000,00	367.127,26	62.872,74
3290	APLICAÇÕES DIRETAS	100.000,00	-	-	100.000,00	48.040,23	51.959,77
4690	APLICAÇÕES DIRETAS	330.000,00	-	-	330.000,00	319.087,03	10.912,97
18.402	**FUNDO DE MANUTENÇÃO E DESENVOLVIMENTO DA**	**628.063.767,09**	**20.000.000,00**	**-**	**648.063.767,09**	**611.302.936,50**	**37.760.821,59**
12.361.0007.2383	TRANSPORTE ESCOLAR DO ENSINO FUNDAMENTAL	-	6.800.000,00	-	6.800.000,00	-	6.800.000,00
3390	APLICAÇÕES DIRETAS	-	6.800.000,00	-	6.800.000,00	-	6.800.000,00
12.361.0038.0196	REMUNERAÇÃO DOS SERVIDORES ADMINISTRATIVOS DO	51.850.000,00	-	-	51.850.000,00	50.733.205,08	1.116.794,92
3190	APLICAÇÕES DIRETAS	43.250.000,00	-	-	43.250.000,00	42.826.144,17	423.855,83
3191	APLICAÇÃO DIRETA DECORRENTE DE OPERAÇÕES ENTRE	8.600.000,00	-	-	8.600.000,00	7.907.060,91	692.939,09
12.361.0038.3299	REMUNERAÇÃO DOS PROFISSIONAIS DO MAGISTÉRIO ENSINO	210.100.000,00	-	-	210.100.000,00	203.752.614,69	6.347.385,31
3190	APLICAÇÕES DIRETAS	171.000.000,00	-	-	171.000.000,00	167.145.329,22	3.854.670,78
3191	APLICAÇÃO DIRETA DECORRENTE DE OPERAÇÕES ENTRE	39.100.000,00	-	-	39.100.000,00	36.607.285,47	2.492.714,53
12.362.0007.2384	TRANSPORTE ESCOLAR DO ENSINO MÉDIO	-	13.200.000,00	-	13.200.000,00	-	13.200.000,00
3390	APLICAÇÕES DIRETAS	-	13.200.000,00	-	13.200.000,00	-	13.200.000,00
12.362.0038.0198	REMUNERAÇÃO DOS SERVIDORES ADMINISTRATIVOS DO	55.150.000,00	-	-	55.150.000,00	53.864.742,79	1.285.257,21
3190	APLICAÇÕES DIRETAS	45.500.000,00	-	-	45.500.000,00	45.044.863,71	455.136,29
3191	APLICAÇÃO DIRETA DECORRENTE DE OPERAÇÕES ENTRE	9.650.000,00	-	-	9.650.000,00	8.819.879,08	830.120,92
12.362.0038.4299	REMUNERAÇÃO DOS PROFISSIONAIS DO MAGISTÉRIO ENSINO	311.963.757,09	-	-	311.963.757,09	302.962.372,94	9.001.384,15
3190	APLICAÇÕES DIRETAS	255.963.757,09	-	-	255.963.757,09	248.637.101,09	7.326.656,00
3191	APLICAÇÃO DIRETA DECORRENTE DE OPERAÇÕES ENTRE	56.000.000,00	-	-	56.000.000,00	54.325.271,85	1.674.728,15

GOVERNO DO ESTADO DE SERGIPE — DEMONSTRAÇÃO COMPARATIVA DA DESPESA AUTORIZADA COM A REALIZADA — EXERCÍCIO/2016

SECRETARIA DA FAZENDA — (Anexo 11 da Lei 4.320/64) — QUADRO 10

SUPERINTENDÊNCIA DE FINANÇAS PÚBLICAS — R$1,00

CÓDIGO	ESPECIFICAÇÃO	ORÇAMENTO + SUPLEMENTAÇÃO	ESPECIAL + EXTRAORDINÁRIO	MOVIMENTAÇÃO	AUTORIZADO	REALIZADO	DIFERENÇA
18.201	**FUNDAÇÃO APERIPÊ DE SERGIPE**	**8.378.620,23**	-	-	**8.378.620,23**	**7.694.367,64**	**684.162,59**
18.201	**FUNDAÇÃO APERIPÊ DE SERGIPE**	**8.378.620,23**	-	-	**8.378.620,23**	**7.694.367,64**	**684.162,59**
24.122.0045.2217	MANUTENÇÃO DOS SERVIÇOS ADMINISTRATIVOS	2.071.933,49	-	-	2.071.933,49	1.885.724,53	186.208,96
3390	APLICAÇÕES DIRETAS	2.036.933,49	-	-	2.036.933,49	1.885.724,53	151.208,96
3391	APLICAÇÃO DIRETA DECORRENTE DE OPERAÇÕES ENTRE	35.000,00	-	-	35.000,00	-	35.000,00
24.122.0045.2218	PAGAMENTO DE PESSOAL ATIVO	4.790.200,00	-	-	4.790.200,00	4.676.349,13	113.850,87
3190	APLICAÇÕES DIRETAS	4.210.100,00	-	-	4.210.100,00	4.124.772,32	85.327,68
3191	APLICAÇÃO DIRETA DECORRENTE DE OPERAÇÕES ENTRE	580.100,00	-	-	580.100,00	551.576,81	28.523,19
24.122.0045.2220	REFORMA DO COMPLEXO ADMINISTRATIVO	1,00	-	-	1,00	-	1,00
3390	APLICAÇÕES DIRETAS	1,00	-	-	1,00	-	1,00
24.122.0045.2226	ENCARGOS DE NATUREZA ESPECIAL	11.800,00	-	-	11.800,00	11.779,94	20,06
3190	APLICAÇÕES DIRETAS	11.800,00	-	-	11.800,00	11.779,94	20,06
24.126.0045.2225	GESTÃO DA TECNOLOGIA DA INFORMAÇÃO	353.163,23	-	-	353.163,23	335.991,54	17.171,69
3390	APLICAÇÕES DIRETAS	353.163,23	-	-	353.163,23	335.991,54	17.171,69
24.722.0045.2216	AQUISIÇÃO DE EQUIPAMENTOS PARA AS RÁDIOS AM E FM	27.000,00	-	-	27.000,00	-	27.000,00
4490	APLICAÇÕES DIRETAS	27.000,00	-	-	27.000,00	-	27.000,00
24.722.0045.2222	AQUISIÇÃO DE EQUIPAMENTOS PARA A TV APERIPÊ	346.000,00	-	-	346.000,00	17.719,99	328.280,01
3390	APLICAÇÕES DIRETAS	10.000,00	-	-	10.000,00	-	10.000,00
4490	APLICAÇÕES DIRETAS	336.000,00	-	-	336.000,00	17.719,99	318.280,01
24.722.0045.2223	CRIAÇÃO, PRODUÇÃO E VEICULAÇÃO DE PROGRAMAS E	778.422,51	-	-	778.422,51	766.792,51	11.630,00
3390	APLICAÇÕES DIRETAS	778.422,51	-	-	778.422,51	766.792,51	11.630,00
19.000	**SECRETARIA DE ESTADO DO DESENVOLVIMENTO**	**7.164.065,28**	-	-	**7.164.065,28**	**6.976.425,89**	**188.639,37**
19.105	**SECRETARIA DE ESTADO DO DESENVOLVIMENTO**	**7.164.065,28**	-	-	**7.164.065,28**	**6.976.425,89**	**188.639,37**
22.122.0021.0949	MANUTENÇÃO DE CENTROS VOCACIONAIS TECNOLÓGICOS-	310.350,50	-	-	310.350,50	310.350,50	-
4490	APLICAÇÕES DIRETAS	310.350,50	-	-	310.350,50	310.350,50	-
22.122.0039.0883	PAGAMENTO DE PESSOAL ATIVO	5.783.142,45	-	-	5.783.142,45	5.738.905,64	44.236,81
3190	APLICAÇÕES DIRETAS	5.609.711,45	-	11.000,00	5.620.711,45	5.593.815,80	26.895,65
3191	APLICAÇÃO DIRETA DECORRENTE DE OPERAÇÕES ENTRE	100.000,00	-	(11.000,00)	89.000,00	83.526,40	5.473,60
3390	APLICAÇÕES DIRETAS	73.431,00	-	-	73.431,00	61.563,44	11.867,56
22.122.0039.0924	COORDENAÇÃO, SUPERVISÃO E MANUTENÇÃO DA SEDETEC	702.581,06	-	-	702.581,06	638.136,03	64.445,03
3390	APLICAÇÕES DIRETAS	660.311,06	-	(250,00)	660.061,06	600.088,17	59.972,89

GOVERNO DO ESTADO DE SERGIPE — DEMONSTRAÇÃO COMPARATIVA DA DESPESA AUTORIZADA COM A REALIZADA — EXERCÍCIO/2016

SECRETARIA DA FAZENDA — (Anexo 11 da Lei 4.320/64) — QUADRO 10

SUPERINTENDÊNCIA DE FINANÇAS PÚBLICAS — R$1,00

CÓDIGO	ESPECIFICAÇÃO	ORÇAMENTO + SUPLEMENTAÇÃO	ESPECIAL + EXTRAORDINÁRIO	MOVIMENTAÇÃO	AUTORIZADO	REALIZADO	DIFERENÇA
3391	APLICAÇÃO DIRETA DECORRENTE DE OPERAÇÕES ENTRE	(30,00)	-	250,00	220,00	217,86	2,14
4490	APLICAÇÕES DIRETAS	42.300,00	-	-	42.300,00	37.830,00	4.470,00
22.661.0021.0762	CONSOLIDAÇÃO, APOIO E INCENTIVO A ARRANJOS	390,00	-	-	390,00	-	390,00
3390	APLICAÇÕES DIRETAS	390,00	-	-	390,00	-	390,00
22.661.0021.1030	CAPACITAÇÃO TECNICA EM GESTÃO E EMPREENDEDORISMO	367.591,25	-	-	367.591,25	288.033,72	79.557,53
3390	APLICAÇÕES DIRETAS	301.591,25	-	-	301.591,25	233.834,85	67.756,40
4490	APLICAÇÕES DIRETAS	66.000,00	-	-	66.000,00	54.198,87	11.801,13
19.201	**JUNTA COMERCIAL DE SERGIPE**	**4.000.132,87**	-	-	**4.000.132,87**	**3.977.405,14**	**22.727,73**
19.201	**JUNTA COMERCIAL DE SERGIPE**	**4.000.132,87**	-	-	**4.000.132,87**	**3.977.405,14**	**22.727,73**
23.122.0021.1938	MANUTENÇÃO DE ESCRITÓRIOS REGIONAIS	883,00	-	-	883,00	873,00	10,00
3390	APLICAÇÕES DIRETAS	350,00	-	-	350,00	340,00	10,00
4490	APLICAÇÕES DIRETAS	533,00	-	-	533,00	533,00	-
23.122.0021.2167	IMPLANTAÇÃO E IMPLEMENTAÇÃO DA REDESIM NO ESTADO DE	445.610,50	-	-	445.610,50	444.435,52	1.174,98
3390	APLICAÇÕES DIRETAS	445.610,50	-	-	445.610,50	444.435,52	1.174,98
23.122.0039.1152	MANUTENÇÃO DAS ATIVIDADES ADMINISTRATIVAS E	1.097.584,82	-	-	1.097.584,82	1.090.438,02	7.146,80
3390	APLICAÇÕES DIRETAS	1.080.089,99	-	-	1.080.089,99	1.072.943,19	7.146,80
4490	APLICAÇÕES DIRETAS	17.494,83	-	-	17.494,83	17.494,83	-
23.122.0039.1153	PAGAMENTO DE PESSOAL ATIVO	1.632.164,48	-	-	1.632.164,48	1.617.891,91	14.272,57
3190	APLICAÇÕES DIRETAS	836.848,36	-	15.163,45	852.011,81	851.270,66	741,15
3191	APLICAÇÃO DIRETA DECORRENTE DE OPERAÇÕES ENTRE	80.000,00	-	(15.163,45)	64.836,55	64.059,90	776,65
3390	APLICAÇÕES DIRETAS	715.316,12	-	-	715.316,12	702.561,35	12.754,77
23.122.0039.2168	MODERNIZAÇÃO E MANUTENÇÃO DA INFRAESTRUTURA DA	26.219,34	-	-	26.219,34	26.219,34	-
3390	APLICAÇÕES DIRETAS	8.752,40	-	-	8.752,40	8.752,40	-
4490	APLICAÇÕES DIRETAS	17.466,94	-	-	17.466,94	17.466,94	-
23.126.0039.2250	GESTÃO DA TECNOLOGICA DE INFORMAÇÃO DA JUCESE	605.359,00	-	-	605.359,00	605.270,65	88,35
3390	APLICAÇÕES DIRETAS	564.000,00	-	-	564.000,00	563.911,65	88,35
4490	APLICAÇÕES DIRETAS	41.359,00	-	-	41.359,00	41.359,00	-
23.691.0039.2277	PROPAGANDA INSTITUCIONAL	192.311,73	-	-	192.311,73	192.276,70	35,03
3390	APLICAÇÕES DIRETAS	192.311,73	-	-	192.311,73	192.276,70	35,03
19.202	**INSTITUTO TECNOLÓGICO E DE PESQUISAS DO ESTADO DE**	**11.596.336,44**	-	-	**11.596.336,44**	**11.136.761,04**	**459.584,40**
19.202	**INSTITUTO TECNOLÓGICO E DE PESQUISAS DO ESTADO DE**	**11.596.336,44**	-	-	**11.596.336,44**	**11.136.761,04**	**459.584,40**

GOVERNO DO ESTADO DE SERGIPE — DEMONSTRAÇÃO COMPARATIVA DA DESPESA AUTORIZADA COM A REALIZADA — EXERCÍCIO/2016

SECRETARIA DA FAZENDA — (Anexo 11 da Lei 4.320/64) — QUADRO 10

SUPERINTENDÊNCIA DE FINANÇAS PÚBLICAS — R$1,00

CÓDIGO	ESPECIFICAÇÃO	ORÇAMENTO + SUPLEMENTAÇÃO	ESPECIAL + EXTRAORDINÁRIO	MOVIMENTAÇÃO	AUTORIZADO	REALIZADO	DIFERENÇA
19.122.0039.0529	MANUTENÇÃO DAS ATIVIDADES ADMINISTRATIVAS E	1.266.200,00	-	-	1.266.200,00	1.185.206,01	80.993,99
3390	APLICAÇÕES DIRETAS	1.170.200,00	-	(200,00)	1.170.000,00	1.090.629,04	79.370,96
3391	APLICAÇÃO DIRETA DECORRENTE DE OPERAÇÕES ENTRE	-	-	200,00	200,00	-	200,00
4490	APLICAÇÕES DIRETAS	96.000,00	-	-	96.000,00	94.576,97	1.423,03
19.122.0039.0535	GESTÃO DAS ATIVIDADES DO CONVÊNIO ITPS/INMETRO	3.613.335,44	-	-	3.613.335,44	3.388.900,74	224.434,70
3190	APLICAÇÕES DIRETAS	1.920.000,00	-	-	1.920.000,00	1.826.575,11	93.424,89
3390	APLICAÇÕES DIRETAS	1.658.135,44	-	(1.500,00)	1.656.635,44	1.534.866,13	121.769,31
3391	APLICAÇÃO DIRETA DECORRENTE DE OPERAÇÕES ENTRE	-	-	1.500,00	1.500,00	-	1.500,00
4490	APLICAÇÕES DIRETAS	35.200,00	-	-	35.200,00	27.459,50	7.740,50
19.122.0039.0931	PAGAMENTO DE PESSOAL ATIVO	6.716.800,00	-	-	6.716.800,00	6.561.644,29	155.155,71
3190	APLICAÇÕES DIRETAS	5.740.000,00	-	-	5.740.000,00	5.657.839,49	82.160,51
3191	APLICAÇÃO DIRETA DECORRENTE DE OPERAÇÕES ENTRE	960.000,00	-	-	960.000,00	903.804,80	56.195,20
3390	APLICAÇÕES DIRETAS	16.800,00	-	-	16.800,00	-	16.800,00
19.203	**FUNDAÇÃO DE APOIO A PESQUISA E A INOVAÇÃO**	**5.167.111,19**	-	**4.681.872,00**	**9.838.983,19**	**7.842.591,07**	**1.996.392,12**
18.101	**SECRETARIA DE ESTADO DA EDUCAÇÃO**	-	-	**468.800,00**	**468.800,00**	-	**468.800,00**
12.362.0007.0184	QUALIFICAÇÃO DE SERVIDORES DA EDUCAÇÃO	-	-	286.000,00	286.000,00	-	286.000,00
3390	APLICAÇÕES DIRETAS	-	-	286.000,00	286.000,00	-	286.000,00
12.362.0038.0068	MANUTENÇÃO DOS SERVIÇOS ADMINISTRATIVOS DA SEED	-	-	160.800,00	160.800,00	-	160.800,00
3390	APLICAÇÕES DIRETAS	-	-	160.800,00	160.800,00	-	160.800,00
12.362.0038.0092	MANUTENÇÃO DE UNIDADES ESCOLARES DO ENSINO MÉDIO	-	-	12.000,00	12.000,00	-	12.000,00
3390	APLICAÇÕES DIRETAS	-	-	12.000,00	12.000,00	-	12.000,00
19.203	**FUNDAÇÃO DE APOIO A PESQUISA E A INOVAÇÃO**	**5.167.111,19**	-	-	**5.167.111,19**	**3.838.421,07**	**1.318.690,12**
19.122.0039.0516	MANUTENÇÃO DOS SERVIÇOS ADMINISTRATIVO E FINANCEIRO	406.000,00	-	-	406.000,00	385.891,77	20.108,23
3390	APLICAÇÕES DIRETAS	396.000,00	-	-	396.000,00	385.891,77	10.108,23
4490	APLICAÇÕES DIRETAS	10.000,00	-	-	10.000,00	-	10.000,00
19.122.0039.0634	PAGAMENTO DE PESSOAL ATIVO	791.100,00	-	-	791.100,00	740.441,12	50.658,88
3190	APLICAÇÕES DIRETAS	790.000,00	-	-	790.000,00	739.987,67	50.012,33
3191	APLICAÇÃO DIRETA DECORRENTE DE OPERAÇÕES ENTRE	1.100,00	-	-	1.100,00	453,45	646,55
19.571.0021.0528	CONCESSÃO DE BOLSAS DE INICIAÇÃO TECNOLÓGICA E	56.800,00	-	-	56.800,00	56.000,00	800,00
3390	APLICAÇÕES DIRETAS	56.800,00	-	-	56.800,00	56.000,00	800,00
19.571.0021.0533	AUXÍLIO PARA REALIZAÇÃO DE PESQUISA E TAXA DE BANCADA	628.695,80	-	-	628.695,80	35.573,28	593.122,52

GOVERNO DO ESTADO DE SERGIPE — DEMONSTRAÇÃO COMPARATIVA DA DESPESA AUTORIZADA COM A REALIZADA — EXERCÍCIO/2016

SECRETARIA DA FAZENDA — (Anexo 11 da Lei 4.320/64) — QUADRO 10

SUPERINTENDÊNCIA DE FINANÇAS PÚBLICAS — R$1,00

CÓDIGO	ESPECIFICAÇÃO	ORÇAMENTO + SUPLEMENTAÇÃO	ESPECIAL + EXTRAORDINÁRIO	MOVIMENTAÇÃO	AUTORIZADO	REALIZADO	DIFERENÇA
3390	APLICAÇÕES DIRETAS	628.695,80	-	-	628.695,80	35.573,28	593.122,52
19.572.0021.0519	APOIO AO SISTEMA ESTADUAL DE INOVAÇÃO - SEI	1.911.885,29	-	-	1.911.885,29	1.347.257,10	564.628,19
3390	APLICAÇÕES DIRETAS	213.383,14	-	-	213.383,14	132.015,88	81.367,26
4490	APLICAÇÕES DIRETAS	1.698.502,15	-	-	1.698.502,15	1.215.241,22	483.260,93
19.572.0021.0522	AUXÍLIO PARA AÇÕES DE INOVAÇÃO E SUBVENÇÃO	789.444,10	-	-	789.444,10	785.678,88	3.765,22
3360	TRANSFERÊNCIAS A INSTITUIÇÕES PRIVADAS COM FINS	882.949,38	-	(109.880,00)	773.069,38	773.069,38	-
3390	APLICAÇÕES DIRETAS	(93.505,28)	-	109.880,00	16.374,72	12.609,50	3.765,22
19.572.0021.0524	AUXÍLIO PARA AÇÕES DE APOIO A POLÍTICAS PÚBLICAS	573.186,00	-	-	573.186,00	487.578,92	85.607,08
3390	APLICAÇÕES DIRETAS	372.857,00	-	-	372.857,00	328.649,92	44.207,08
4490	APLICAÇÕES DIRETAS	200.329,00	-	-	200.329,00	158.929,00	41.400,00
19.402	**FUNDO ESTADUAL PARA O DESENVOLVIMENTO CIENTÍFICO E**	-	-	**4.223.072,00**	**4.223.072,00**	**4.004.170,00**	**218.902,00**
19.571.0021.0764	APOIO A DIVULGAÇÃO CIENTÍFICA	-	-	368.000,00	368.000,00	352.194,51	15.805,49
3390	APLICAÇÕES DIRETAS	-	-	368.000,00	368.000,00	352.194,51	15.805,49
19.571.0021.1660	CONCESSÃO DE BOLSAS DE INICIAÇÃO CIENTÍFICA E APOIO	-	-	552.804,00	552.804,00	552.800,00	4,00
3390	APLICAÇÕES DIRETAS	-	-	552.804,00	552.804,00	552.800,00	4,00
19.571.0021.1661	CONCESSÃO DE BOLSAS DE PÓS-GRADUAÇÃO.	-	-	2.346.704,00	2.346.704,00	2.242.400,00	104.304,00
3390	APLICAÇÕES DIRETAS	-	-	2.346.704,00	2.346.704,00	2.242.400,00	104.304,00
19.571.0021.1662	CONCESSÃO DE BOLSAS DE INICIAÇÃO TECNOLÓGICA.	-	-	425.284,00	425.284,00	370.460,00	54.824,00
3390	APLICAÇÕES DIRETAS	-	-	425.284,00	425.284,00	370.460,00	54.824,00
19.571.0021.1663	CONCESSÃO DE BOLSAS ESPECIAIS E DE ATRAÇÃO E/OU	-	-	140.280,00	140.280,00	138.040,00	2.240,00
3390	APLICAÇÕES DIRETAS	-	-	140.280,00	140.280,00	138.040,00	2.240,00
19.571.0021.1664	AUXILIO PARA REALIZAÇÃO DE PESQUISAS E	-	-	330.000,00	330.000,00	288.275,49	41.724,51
3390	APLICAÇÕES DIRETAS	-	-	330.000,00	330.000,00	288.275,49	41.724,51
19.571.0021.1665	AUXÍLIO PARA REALIZAÇÃO DE PESQUISAS CIENTÍFICAS E	-	-	60.000,00	60.000,00	60.000,00	-
3390	APLICAÇÕES DIRETAS	-	-	60.000,00	60.000,00	60.000,00	-
19.301	**COMPANHIA DE DESENVOLVIMENTO INDUSTRIAL E DE**	**33.066.694,55**	-	-	**33.066.694,55**	**30.529.746,08**	**2.526.948,47**
19.301	**COMPANHIA DE DESENVOLVIMENTO INDUSTRIAL E DE**	**33.066.694,55**	-	-	**33.066.694,55**	**30.529.746,08**	**2.526.948,47**
22.122.0039.0627	PAGAMENTO DE PESSOAL ATIVO	17.328.636,85	-	-	17.328.636,85	16.701.919,72	626.717,13
3190	APLICAÇÕES DIRETAS	15.676.636,85	-	(68.500,00)	15.608.136,85	14.990.858,37	617.278,48
3191	APLICAÇÃO DIRETA DECORRENTE DE OPERAÇÕES ENTRE	75.000,00	-	68.500,00	143.500,00	134.416,13	9.083,87
3390	APLICAÇÕES DIRETAS	1.577.000,00	-	-	1.577.000,00	1.576.645,22	354,78

GOVERNO DO ESTADO DE SERGIPE — DEMONSTRAÇÃO COMPARATIVA DA DESPESA AUTORIZADA COM A REALIZADA — EXERCÍCIO/2016

SECRETARIA DA FAZENDA — (Anexo 11 da Lei 4.320/64) — QUADRO 10

SUPERINTENDÊNCIA DE FINANÇAS PÚBLICAS — R$1,00

CÓDIGO	ESPECIFICAÇÃO	ORÇAMENTO + SUPLEMENTAÇÃO	ESPECIAL + EXTRAORDINÁRIO	MOVIMENTAÇÃO	AUTORIZADO	REALIZADO	DIFERENÇA
22.122.0039.0635	MANUTENÇÃO GERAL DA CODISE	5.950.957,70	-	-	5.950.957,70	5.368.783,50	582.174,20
3350	TRANSFERÊNCIAS A INSTITUIÇÕES PRIVADAS SEM FINS	65.000,00	-	105.000,00	170.000,00	169.623,36	376,64
3390	APLICAÇÕES DIRETAS	5.816.957,70	-	(105.000,00)	5.711.957,70	5.169.298,97	542.658,73
3391	APLICAÇÃO DIRETA DECORRENTE DE OPERAÇÕES ENTRE	69.000,00	-	-	69.000,00	29.861,17	39.138,83
22.122.0039.0640	MANUTENÇÃO GERAL DO CENTRO DE CONVENÇÕES DE	1.100,00	-	-	1.100,00	-	1.100,00
3390	APLICAÇÕES DIRETAS	1.000,00	-	-	1.000,00	-	1.000,00
3391	APLICAÇÃO DIRETA DECORRENTE DE OPERAÇÕES ENTRE	100,00	-	-	100,00	-	100,00
22.122.0039.0695	OPERACIONALIDADE DO CEI	441.000,00	-	-	441.000,00	271.359,38	169.640,62
3390	APLICAÇÕES DIRETAS	300.000,00	-	-	300.000,00	271.359,38	28.640,62
4490	APLICAÇÕES DIRETAS	141.000,00	-	-	141.000,00	-	141.000,00
22.122.0039.0728	REESTRUTURAÇÃO DE PRÉDIOS DA CODISE	1.000,00	-	-	1.000,00	-	1.000,00
4490	APLICAÇÕES DIRETAS	1.000,00	-	-	1.000,00	-	1.000,00
22.122.0039.0735	REESTRUTURAÇÃO DO CENTRO DE CONVENÇÕES DE SERGIPE	185.000,00	-	-	185.000,00	-	185.000,00
4490	APLICAÇÕES DIRETAS	185.000,00	-	-	185.000,00	-	185.000,00
22.126.0039.0737	AQUISIÇÃO DE PRODUTOS NA ÁREA DE TECNOLOGIA DA	500.000,00	-	-	500.000,00	438.893,54	61.106,46
4490	APLICAÇÕES DIRETAS	500.000,00	-	-	500.000,00	438.893,54	61.106,46
22.661.0021.0782	IMPLANTAÇÃO DE GALPÕES INDUSTRIAIS	1.002.000,00	-	-	1.002.000,00	885.574,25	116.425,75
4440	TRANSFERÊNCIAS A MUNICÍPIOS	1.000,00	-	-	1.000,00	-	1.000,00
4490	APLICAÇÕES DIRETAS	1.001.000,00	-	-	1.001.000,00	885.574,25	115.425,75
22.661.0021.0787	IMPLANTAÇÃO DE INFRA-ESTRUTURAS EM ÁREAS INDUSTRIAIS	6.636.000,00	-	-	6.636.000,00	5.892.999,48	743.000,52
4440	TRANSFERÊNCIAS A MUNICÍPIOS	1.000,00	-	-	1.000,00	-	1.000,00
4490	APLICAÇÕES DIRETAS	6.635.000,00	-	-	6.635.000,00	5.892.999,48	742.000,52
22.661.0021.0792	AQUISIÇÃO DE NOVAS ÁREAS INDUSTRIAIS	800.000,00	-	-	800.000,00	760.268,86	39.731,14
4490	APLICAÇÕES DIRETAS	800.000,00	-	-	800.000,00	760.268,86	39.731,14
28.846.0054.1635	PAGAMENTO DA DIVIDA DE REFINANCIAMENTO	210.000,00	-	-	210.000,00	209.946,35	53,65
4690	APLICAÇÕES DIRETAS	210.000,00	-	-	210.000,00	209.946,35	53,65
19.302	**EMPRESA SERGIPANA DE TURISMO**	**3.413.790,00**	-	-	**3.413.790,00**	**2.922.672,77**	**491.067,23**
19.302	**EMPRESA SERGIPANA DE TURISMO**	**3.413.790,00**	-	-	**3.413.790,00**	**2.922.672,77**	**491.067,23**
23.122.0051.0046	MANUTENÇÃO DA EMSETUR	443.230,00	-	-	443.230,00	321.818,67	121.411,33
3390	APLICAÇÕES DIRETAS	430.600,00	-	-	430.600,00	321.818,67	108.781,33
3391	APLICAÇÃO DIRETA DECORRENTE DE OPERAÇÕES ENTRE	12.630,00	-	-	12.630,00	-	12.630,00

GOVERNO DO ESTADO DE SERGIPE — DEMONSTRAÇÃO COMPARATIVA DA DESPESA AUTORIZADA COM A REALIZADA — EXERCÍCIO/2016

SECRETARIA DA FAZENDA — (Anexo 11 da Lei 4.320/64) — QUADRO 10

SUPERINTENDÊNCIA DE FINANÇAS PÚBLICAS — R$1,00

CÓDIGO	ESPECIFICAÇÃO	ORÇAMENTO + SUPLEMENTAÇÃO	ESPECIAL + EXTRAORDINÁRIO	MOVIMENTAÇÃO	AUTORIZADO	REALIZADO	DIFERENÇA
23.122.0051.0047	PAGAMENTO DE PESSOAL DA EMSETUR	2.700.000,00	-	-	2.700.000,00	2.476.933,67	223.066,33
3190	APLICAÇÕES DIRETAS	2.380.000,00	-	(6.000,00)	2.374.000,00	2.244.773,91	129.226,09
3191	APLICAÇÃO DIRETA DECORRENTE DE OPERAÇÕES ENTRE	-	-	6.000,00	6.000,00	5.913,61	86,39
3390	APLICAÇÕES DIRETAS	320.000,00	-	-	320.000,00	226.246,15	93.753,85
28.843.0054.0537	PAGAMENTO DE PRINCIPAL E ENCARGOS DA DÍVIDA DA	130.000,00	-	-	130.000,00	123.920,43	6.079,57
4690	APLICAÇÕES DIRETAS	130.000,00	-	-	130.000,00	123.920,43	6.079,57
28.846.0054.0536	SENTENÇAS JUDICIAIS	140.500,00	-	-	140.500,00	-	140.500,00
3390	APLICAÇÕES DIRETAS	140.500,00	-	-	140.500,00	-	140.500,00
19.402	**FUNDO ESTADUAL PARA O DESENVOLVIMENTO CIENTÍFICO E**	**7.344.821,41**	-	**(4.223.072,00)**	**3.121.748,41**	**3.119.668,21**	**2.080,20**
19.402	**FUNDO ESTADUAL PARA O DESENVOLVIMENTO CIENTÍFICO E**	**7.344.821,41**	-	**(4.223.072,00)**	**3.121.748,41**	**3.119.668,21**	**2.080,20**
19.571.0021.0764	APOIO A DIVULGAÇÃO CIENTÍFICA	368.000,00	-	(368.000,00)	-	-	-
3390	APLICAÇÕES DIRETAS	368.000,00	-	(368.000,00)	-	-	-
19.571.0021.0825	AQUISIÇÃO DE EQUIPAMENTOS DE PESQUISAS	94.440,00	-	-	94.440,00	94.440,00	-
4490	APLICAÇÕES DIRETAS	94.440,00	-	-	94.440,00	94.440,00	-
19.571.0021.0850	IMPLANTAÇÃO DE REDE DE EXTENSÃO TECNOLÓGICA DE	100.000,00	-	-	100.000,00	99.900,00	100,00
3350	TRANSFERÊNCIAS A INSTITUIÇÕES PRIVADAS SEM FINS	100.000,00	-	-	100.000,00	99.900,00	100,00
19.571.0021.1660	CONCESSÃO DE BOLSAS DE INICIAÇÃO CIENTÍFICA E APOIO	552.804,00	-	(552.804,00)	-	-	-
3390	APLICAÇÕES DIRETAS	552.804,00	-	(552.804,00)	-	-	-
19.571.0021.1661	CONCESSÃO DE BOLSAS DE PÓS-GRADUAÇÃO.	2.346.704,00	-	(2.346.704,00)	-	-	-
3390	APLICAÇÕES DIRETAS	2.346.704,00	-	(2.346.704,00)	-	-	-
19.571.0021.1662	CONCESSÃO DE BOLSAS DE INICIAÇÃO TECNOLÓGICA.	425.284,00	-	(425.284,00)	-	-	-
3390	APLICAÇÕES DIRETAS	425.284,00	-	(425.284,00)	-	-	-
19.571.0021.1663	CONCESSÃO DE BOLSAS ESPECIAIS E DE ATRAÇÃO E/OU	140.280,00	-	(140.280,00)	-	-	-
3390	APLICAÇÕES DIRETAS	140.280,00	-	(140.280,00)	-	-	-
19.571.0021.1664	AUXILIO PARA REALIZAÇÃO DE PESQUISAS E	330.000,00	-	(330.000,00)	-	-	-
3390	APLICAÇÕES DIRETAS	330.000,00	-	(330.000,00)	-	-	-
19.571.0021.1665	AUXÍLIO PARA REALIZAÇÃO DE PESQUISAS CIENTÍFICAS E	60.000,00	-	(60.000,00)	-	-	-
3390	APLICAÇÕES DIRETAS	60.000,00	-	(60.000,00)	-	-	-
19.571.0039.0983	DISSEMINAÇÃO DE TECNOLOGIAS DESENVOLVIDAS PARA A	67.841,00	-	-	67.841,00	66.841,00	1.000,00
3350	TRANSFERÊNCIAS A INSTITUIÇÕES PRIVADAS SEM FINS	67.841,00	-	-	67.841,00	66.841,00	1.000,00
19.573.0021.0827	APOIO AO SERGIPE PARQUE TECNOLÓGICO -SERGIPETEC	2.859.468,41	-	-	2.859.468,41	2.858.488,21	980,20

GOVERNO DO ESTADO DE SERGIPE — DEMONSTRAÇÃO COMPARATIVA DA DESPESA AUTORIZADA COM A REALIZADA — EXERCÍCIO/2016

SECRETARIA DA FAZENDA — (Anexo 11 da Lei 4.320/64) — QUADRO 10

SUPERINTENDÊNCIA DE FINANÇAS PÚBLICAS — R$1,00

CÓDIGO	ESPECIFICAÇÃO	ORÇAMENTO + SUPLEMENTAÇÃO	ESPECIAL + EXTRAORDINÁRIO	MOVIMENTAÇÃO	AUTORIZADO	REALIZADO	DIFERENÇA
3350	TRANSFERÊNCIAS A INSTITUIÇÕES PRIVADAS SEM FINS	2.859.468,41	-	-	2.859.468,41	2.858.488,21	980,20
20.401	**FUNDO ESTADUAL DE SAÚDE**	**1.027.284.390,89**	-	**(1.000.000,00)**	**1.026.284.390,89**	**1.002.507.688,31**	**23.776.802,58**
20.401	**FUNDO ESTADUAL DE SAÚDE**	**1.027.284.390,89**	-	**(1.000.000,00)**	**1.026.284.390,89**	**1.002.507.688,31**	**23.776.802,58**
10.122.0006.1207	MANUTENÇÃO DO CONSELHO ESTADUAL DE SAÚDE	9.740,00	-	-	9.740,00	9.240,00	500,00
3390	APLICAÇÕES DIRETAS	9.740,00	-	-	9.740,00	9.240,00	500,00
10.122.0006.1764	ESTRUTURAÇÃO DO NÚCLEO ESTRATÉGICO DA SECRETARIA	28,00	-	-	28,00	-	28,00
4490	APLICAÇÕES DIRETAS	28,00	-	-	28,00	-	28,00
10.122.0006.2175	DESENVOLVIMENTO DE ESTUDOS ESTRATÉGICOS DA SES	10,00	-	-	10,00	-	10,00
3390	APLICAÇÕES DIRETAS	10,00	-	-	10,00	-	10,00
10.122.0006.2176	IMPLANTAÇÃO DA UGP - UNIDADE DE GESTÃO DO PROREDES /	50,00	-	-	50,00	-	50,00
3390	APLICAÇÕES DIRETAS	50,00	-	-	50,00	-	50,00
10.122.0006.2181	REESTRUTURAÇÃO DO PRÉDIO DA SES - PROREDES / BID	12,00	-	-	12,00	-	12,00
3390	APLICAÇÕES DIRETAS	2,00	-	-	2,00	-	2,00
4490	APLICAÇÕES DIRETAS	10,00	-	-	10,00	-	10,00
10.122.0040.1338	PAGAMENTO DA FOLHA DE PESSOAL ATIVO	86.217.363,00	-	-	86.217.363,00	82.024.110,99	4.193.252,01
3190	APLICAÇÕES DIRETAS	74.514.363,00	-	-	74.514.363,00	72.113.023,41	2.401.339,59
3191	APLICAÇÃO DIRETA DECORRENTE DE OPERAÇÕES ENTRE	11.001.000,00	-	-	11.001.000,00	9.911.087,58	1.089.912,42
3390	APLICAÇÕES DIRETAS	702.000,00	-	-	702.000,00	-	702.000,00
10.122.0040.1411	MANUTENÇÃO GERAL DA SES	29.534.659,00	-	-	29.534.659,00	28.598.048,22	936.610,78
3390	APLICAÇÕES DIRETAS	29.034.920,00	-	-	29.034.920,00	28.317.320,35	717.599,65
3391	APLICAÇÃO DIRETA DECORRENTE DE OPERAÇÕES ENTRE	58.000,00	-	-	58.000,00	39.989,18	18.010,82
4490	APLICAÇÕES DIRETAS	441.739,00	-	-	441.739,00	240.738,69	201.000,31
10.126.0006.1316	FORTALECIMENTO DA POLÍTICA DA GESTÃO ESTRATÉGICA E	1.600,00	-	-	1.600,00	120,00	1.480,00
3390	APLICAÇÕES DIRETAS	1.600,00	-	-	1.600,00	120,00	1.480,00
10.126.0040.1505	GESTÃO DA TECNOLOGIA DA INFORMAÇÃO	847.924,00	-	-	847.924,00	246.778,04	601.145,96
3390	APLICAÇÕES DIRETAS	812.423,00	-	-	812.423,00	211.922,60	600.500,40
4490	APLICAÇÕES DIRETAS	35.501,00	-	-	35.501,00	34.855,44	645,56
10.301.0006.1269	IMPLANTAÇÃO DE CLÍNICAS DE SAÚDE DA FAMÍLIA	705.073,41	-	-	705.073,41	102.577,55	602.495,86
4440	TRANSFERÊNCIAS A MUNICÍPIOS	705.073,41	-	-	705.073,41	102.577,55	602.495,86
10.301.0006.1275	IMPLEMENTAÇÃO DA REDE CEGONHA	20,00	-	-	20,00	-	20,00
3390	APLICAÇÕES DIRETAS	10,00	-	-	10,00	-	10,00

GOVERNO DO ESTADO DE SERGIPE — DEMONSTRAÇÃO COMPARATIVA DA DESPESA AUTORIZADA COM A REALIZADA — EXERCÍCIO/2016

SECRETARIA DA FAZENDA — (Anexo 11 da Lei 4.320/64) — QUADRO 10

SUPERINTENDÊNCIA DE FINANÇAS PÚBLICAS — R$1,00

CÓDIGO	ESPECIFICAÇÃO	ORÇAMENTO + SUPLEMENTAÇÃO	ESPECIAL + EXTRAORDINÁRIO	MOVIMENTAÇÃO	AUTORIZADO	REALIZADO	DIFERENÇA
4490	APLICAÇÕES DIRETAS	10,00	-	-	10,00	-	10,00
10.301.0006.1276	FORTALECIMENTO DA REDE DE BANCOS DE LEITE HUMANO	101,00	-	-	101,00	-	101,00
3390	APLICAÇÕES DIRETAS	1,00	-	-	1,00	-	1,00
4490	APLICAÇÕES DIRETAS	100,00	-	-	100,00	-	100,00
10.301.0006.1279	EXECUÇÃO DE AÇÕES DA ATENÇÃO À SAÚDE DA MULHER	201,00	-	-	201,00	-	201,00
3390	APLICAÇÕES DIRETAS	101,00	-	-	101,00	-	101,00
4490	APLICAÇÕES DIRETAS	100,00	-	-	100,00	-	100,00
10.301.0006.1295	DESENVOLVIMENTO DO PROGRAMA DE PESQUISA PARA O SUS	101,00	-	-	101,00	-	101,00
3390	APLICAÇÕES DIRETAS	101,00	-	-	101,00	-	101,00
10.301.0006.1301	OFERTA DE PRÓTESE DENTÁRIA	1,00	-	-	1,00	-	1,00
3390	APLICAÇÕES DIRETAS	1,00	-	-	1,00	-	1,00
10.301.0006.1303	ESTRUTURAÇÃO DA REDE DE SAÚDE BUCAL	1,00	-	-	1,00	-	1,00
3390	APLICAÇÕES DIRETAS	1,00	-	-	1,00	-	1,00
10.301.0006.1314	DESENVOLVIMENTO DA POLITICA ESTADUAL DE EDUCAÇÃO EM	100,00	-	-	100,00	-	100,00
3390	APLICAÇÕES DIRETAS	100,00	-	-	100,00	-	100,00
10.301.0006.1319	IMPLANTAÇÃO DE OUVIDORIAS SETORIAIS E MUNICIPAIS	6.501,00	-	-	6.501,00	-	6.501,00
3390	APLICAÇÕES DIRETAS	4.501,00	-	-	4.501,00	-	4.501,00
4490	APLICAÇÕES DIRETAS	2.000,00	-	-	2.000,00	-	2.000,00
10.301.0006.1322	IMPLANTAÇÃO DO PROJETO VIDA NO TRÂNSITO NA GRANDE	101,00	-	-	101,00	-	101,00
3390	APLICAÇÕES DIRETAS	101,00	-	-	101,00	-	101,00
10.301.0006.1335	CONSTRUÇÃO E IMPLANTAÇÃO DO CENTRO DE APOIO	11.912.052,73	-	-	11.912.052,73	6.654.457,96	5.257.594,77
4490	APLICAÇÕES DIRETAS	11.912.052,73	-	-	11.912.052,73	6.654.457,96	5.257.594,77
10.301.0006.1341	ESTRUTURAÇÃO DA REDE DE SERVIÇOS PARA O DIAGNÓSTICO	236.000,00	-	-	236.000,00	128.426,12	107.573,88
4490	APLICAÇÕES DIRETAS	236.000,00	-	-	236.000,00	128.426,12	107.573,88
10.301.0006.1342	ESTRUTURAÇÃO DA REDE DE SERVIÇOS PARA O DIAGNÓSTICO	162.000,00	-	-	162.000,00	94.856,40	67.143,60
4490	APLICAÇÕES DIRETAS	162.000,00	-	-	162.000,00	94.856,40	67.143,60
10.301.0006.1345	CONSTRUÇÃO DA CASA DA GESTANTE, BEBÊ E PUÉRPERA	6,00	-	-	6,00	-	6,00
4490	APLICAÇÕES DIRETAS	6,00	-	-	6,00	-	6,00
10.301.0006.1346	CONSTRUÇÃO DO CENTRO DE PARTO NORMAL, NA	100,00	-	-	100,00	-	100,00
4490	APLICAÇÕES DIRETAS	100,00	-	-	100,00	-	100,00
10.301.0006.1348	REFORMA DE UNIDADES DE ATENÇÃO ESPECIALIZADA EM	110,00	-	-	110,00	-	110,00

GOVERNO DO ESTADO DE SERGIPE — DEMONSTRAÇÃO COMPARATIVA DA DESPESA AUTORIZADA COM A REALIZADA — EXERCÍCIO/2016

SECRETARIA DA FAZENDA — (Anexo 11 da Lei 4.320/64) — QUADRO 10

SUPERINTENDÊNCIA DE FINANÇAS PÚBLICAS — R$1,00

CÓDIGO	ESPECIFICAÇÃO	ORÇAMENTO + SUPLEMENTAÇÃO	ESPECIAL + EXTRAORDINÁRIO	MOVIMENTAÇÃO	AUTORIZADO	REALIZADO	DIFERENÇA
4490	APLICAÇÕES DIRETAS	110,00	-	-	110,00	-	110,00
10.301.0006.1352	IMPLANTAÇÃO DE AÇÕES E SERVIÇOS EM REDE DE ATENÇÃO À	60.701,00	-	-	60.701,00	60.000,00	701,00
3350	TRANSFERÊNCIAS A INSTITUIÇÕES PRIVADAS SEM FINS	60.100,00	-	-	60.100,00	60.000,00	100,00
3390	APLICAÇÕES DIRETAS	101,00	-	-	101,00	-	101,00
4450	TRANSFERÊNCIAS A INSTITUIÇÕES PRIVADAS SEM FINS	500,00	-	-	500,00	-	500,00
10.301.0006.1365	CONTRAPARTIDA ESTADUAL DO COMPONENTE BÁSICO DA	5.109.418,58	-	-	5.109.418,58	4.572.497,71	536.920,87
3340	TRANSFERÊNCIAS A MUNICÍPIOS	5.079.418,58	-	-	5.079.418,58	4.572.497,71	506.920,87
3390	APLICAÇÕES DIRETAS	30.000,00	-	-	30.000,00	-	30.000,00
10.301.0006.1380	IMPLANTAÇÃO DO PROJETO OLHAR BRASIL - PCB	101,00	-	-	101,00	-	101,00
3390	APLICAÇÕES DIRETAS	101,00	-	-	101,00	-	101,00
10.301.0006.1517	AQUISIÇÃO DE EQUIPAMENTOS PARA SES E SUAS UNIDADES	95.800,00	-	-	95.800,00	74.771,51	21.028,49
4490	APLICAÇÕES DIRETAS	95.800,00	-	-	95.800,00	74.771,51	21.028,49
10.301.0006.1518	APOIO FINANCEIRO A ÓRGÃOS PUBLICOS E ENTIDADES	88.174.885,33	-	-	88.174.885,33	88.042.543,74	132.341,59
3340	TRANSFERÊNCIAS A MUNICÍPIOS	77.319.785,33	-	(4.000,00)	77.315.785,33	77.297.877,09	17.908,24
3350	TRANSFERÊNCIAS A INSTITUIÇÕES PRIVADAS SEM FINS	10.820.100,00	-	4.000,00	10.824.100,00	10.739.534,65	84.565,35
4440	TRANSFERÊNCIAS A MUNICÍPIOS	10.000,00	-	-	10.000,00	-	10.000,00
4450	TRANSFERÊNCIAS A INSTITUIÇÕES PRIVADAS SEM FINS	25.000,00	-	-	25.000,00	5.132,00	19.868,00
10.301.0006.1765	UNIFICAÇÃO DAS CENTRAIS DE REGULAÇÃO DO ESTADO -	8,00	-	-	8,00	-	8,00
4490	APLICAÇÕES DIRETAS	8,00	-	-	8,00	-	8,00
10.301.0006.1766	CONSTRUÇÃO E IMPLEMENTAÇÃO DO CENTRO DE EDUCAÇÃO	2,00	-	-	2,00	-	2,00
4490	APLICAÇÕES DIRETAS	2,00	-	-	2,00	-	2,00
10.301.0006.1770	DESENVOLVIMENTO DO SISTEMA DE INFORMAÇÃO INTEGRADA	66,00	-	-	66,00	-	66,00
4490	APLICAÇÕES DIRETAS	66,00	-	-	66,00	-	66,00
10.301.0006.1840	IMPLEMENTAÇÃO DAS AÇÕES DE PROMOÇÃO À SAÚDE	1.000,00	-	-	1.000,00	-	1.000,00
3390	APLICAÇÕES DIRETAS	1.000,00	-	-	1.000,00	-	1.000,00
10.301.0006.1841	IMPLEMENTAÇÃO DA POLÍTICA ESTADUAL DE SAÚDE NO	53.000,00	-	-	53.000,00	38.415,00	14.585,00
3390	APLICAÇÕES DIRETAS	53.000,00	-	-	53.000,00	38.415,00	14.585,00
10.301.0006.1842	IMPLANTAÇÃO DA POLÍTICA DE PROMOÇÃO DA EQUIDADE EM	1.000,00	-	-	1.000,00	-	1.000,00
3390	APLICAÇÕES DIRETAS	1.000,00	-	-	1.000,00	-	1.000,00
10.301.0006.1843	QUALIFICAÇÃO E FORTALECIMENTO DA REDE DE ATENÇÃO E	1.000,00	-	-	1.000,00	-	1.000,00
3390	APLICAÇÕES DIRETAS	1.000,00	-	-	1.000,00	-	1.000,00

GOVERNO DO ESTADO DE SERGIPE — DEMONSTRAÇÃO COMPARATIVA DA DESPESA AUTORIZADA COM A REALIZADA — EXERCÍCIO/2016

SECRETARIA DA FAZENDA — (Anexo 11 da Lei 4.320/64) — QUADRO 10

SUPERINTENDÊNCIA DE FINANÇAS PÚBLICAS — R$1,00

CODIGO	ESPECIFICAÇÃO	ORÇAMENTO + SUPLEMENTAÇÃO	ESPECIAL + EXTRAORDINÁRIO	MOVIMENTAÇÃO	AUTORIZADO	REALIZADO	DIFERENÇA
10.301.0006.2115	FORTALECIMENTO DAS REDES DE ATENÇÃO PSICOSSOCIAL	101,00	-	-	101,00	-	101,00
3390	APLICAÇÕES DIRETAS	101,00	-	-	101,00	-	101,00
10.301.0006.2179	CAPACITAÇÃO PARA FORTALECIMENTO DA GESTÃO DAS REDES	10,00	-	-	10,00	-	10,00
3390	APLICAÇÕES DIRETAS	10,00	-	-	10,00	-	10,00
10.301.0006.2180	ESTRUTURAÇÃO E IMPLEMENTAÇÃO DAS LINHAS DE CUIDADO	10,00	-	-	10,00	-	10,00
3390	APLICAÇÕES DIRETAS	10,00	-	-	10,00	-	10,00
10.302.0006.1284	CONSTRUÇÃO DO HOSPITAL DO CÂNCER DE SERGIPE - HOSE	1.196.000,00	-	-	1.196.000,00	-	1.196.000,00
4490	APLICAÇÕES DIRETAS	1.196.000,00	-	-	1.196.000,00	-	1.196.000,00
10.302.0006.1287	AQUISIÇÃO DE EQUIPAMENTOS/MATERIAIS PERMANENTES	6.967.099,88	-	-	6.967.099,88	3.046.235,94	3.920.863,94
4490	APLICAÇÕES DIRETAS	6.967.099,88	-	-	6.967.099,88	3.046.235,94	3.920.863,94
10.302.0006.1288	ADEQUAÇÃO FÍSICA DOS HOSPITAIS LOCAIS, REGIONAIS E	946.025,00	-	-	946.025,00	383.491,12	562.533,88
3390	APLICAÇÕES DIRETAS	545.000,00	-	-	545.000,00	-	545.000,00
4490	APLICAÇÕES DIRETAS	401.025,00	-	-	401.025,00	383.491,12	17.533,88
10.302.0006.1292	IMPLANTAÇÃO DO PROGRAMA TELESSAÚDE REDES	1,00	-	-	1,00	-	1,00
3390	APLICAÇÕES DIRETAS	1,00	-	-	1,00	-	1,00
10.302.0006.1296	AMPLIAÇÃO DOS PROGRAMAS DE RESIDÊNCIAS EM SAÚDE	1,00	-	-	1,00	-	1,00
3390	APLICAÇÕES DIRETAS	1,00	-	-	1,00	-	1,00
10.302.0006.1354	ACESSO AO TRATAMENTO FORA DO DOMICILIO	5.316.850,00	-	-	5.316.850,00	5.307.076,38	9.773,62
3390	APLICAÇÕES DIRETAS	5.316.850,00	-	-	5.316.850,00	5.307.076,38	9.773,62
10.302.0006.1356	IMPLEMENTAÇÃO DAS CENTRAIS REGIONAIS DE REDE DE FRIO	101,00	-	-	101,00	-	101,00
3390	APLICAÇÕES DIRETAS	101,00	-	-	101,00	-	101,00
10.302.0006.1357	MANUTENÇÃO DOS SERVIÇOS DA REDE HOSPITALAR	644.748.986,00	-	(1.000.000,00)	643.748.986,00	643.247.022,25	501.963,75
3390	APLICAÇÕES DIRETAS	644.748.986,00	-	(1.000.000,00)	643.748.986,00	643.247.022,25	501.963,75
10.302.0006.1361	MANUTENÇÃO DOS SERVIÇOS DE EDUCAÇÃO PERMANENTE,	22.693.313,15	-	-	22.693.313,15	21.144.619,08	1.548.694,07
3390	APLICAÇÕES DIRETAS	22.693.313,15	-	-	22.693.313,15	21.144.619,08	1.548.694,07
10.302.0006.1363	CONTRATAÇÃO DE SERVIÇOS AMBULATORIAIS E	20.095.215,00	-	-	20.095.215,00	18.510.237,00	1.584.978,00
3340	TRANSFERÊNCIAS A MUNICÍPIOS	91.000,00	-	(90.000,00)	1.000,00	-	1.000,00
3350	TRANSFERÊNCIAS A INSTITUIÇÕES PRIVADAS SEM FINS	160.000,00	-	(150.000,00)	10.000,00	-	10.000,00
3390	APLICAÇÕES DIRETAS	19.844.215,00	-	240.000,00	20.084.215,00	18.510.237,00	1.573.978,00
10.302.0006.1366	ESTRUTURAÇÃO EM UNIDADES DO HEMOSE	174.216,78	-	-	174.216,78	72.910,57	101.306,21
3390	APLICAÇÕES DIRETAS	1,00	-	-	1,00	-	1,00

GOVERNO DO ESTADO DE SERGIPE — DEMONSTRAÇÃO COMPARATIVA DA DESPESA AUTORIZADA COM A REALIZADA — EXERCÍCIO/2016

SECRETARIA DA FAZENDA — (Anexo 11 da Lei 4.320/64) — QUADRO 10

SUPERINTENDÊNCIA DE FINANÇAS PÚBLICAS — R$1,00

CÓDIGO	ESPECIFICAÇÃO	ORÇAMENTO + SUPLEMENTAÇÃO	ESPECIAL + EXTRAORDINÁRIO	MOVIMENTAÇÃO	AUTORIZADO	REALIZADO	DIFERENÇA
4490	APLICAÇÕES DIRETAS	174.215,78	-	-	174.215,78	72.910,57	101.305,21
10.302.0006.1370	AQUISIÇÃO DE EQUIPAMENTOS/MATERIAL PERMANENTE PARA	41.508,00	-	-	41.508,00	41.468,00	40,00
4490	APLICAÇÕES DIRETAS	41.508,00	-	-	41.508,00	41.468,00	40,00
10.302.0006.1774	CONSTRUÇÃO DO LABORATÓRIO CENTRAL DE SAÚDE (LACEN)	10,00	-	-	10,00	-	10,00
4490	APLICAÇÕES DIRETAS	10,00	-	-	10,00	-	10,00
10.302.0006.1775	CONSTRUÇÃO, REFORMA E AMPLIAÇÃO DE CENTROS DE	10,00	-	-	10,00	-	10,00
4490	APLICAÇÕES DIRETAS	10,00	-	-	10,00	-	10,00
10.302.0006.2182	APOIO NA ESTRUTURAÇÃO DO CENTRO ESPECIALIZADO EM	1,00	-	-	1,00	-	1,00
4490	APLICAÇÕES DIRETAS	1,00	-	-	1,00	-	1,00
10.302.0006.2194	APOIO À REESTRUTURAÇÃO DO CENTRO DE ATENÇÃO	5,00	-	-	5,00	-	5,00
4490	APLICAÇÕES DIRETAS	5,00	-	-	5,00	-	5,00
10.303.0006.1231	MANUTENÇÃO DA DISPENSAÇÃO DE MEDICAMENTOS E	55.443.668,00	-	-	55.443.668,00	54.870.701,28	572.966,72
3390	APLICAÇÕES DIRETAS	55.443.668,00	-	-	55.443.668,00	54.870.701,28	572.966,72
10.304.0006.1369	REESTRUTURAÇÃO TÉCNICA E OPERACIONAL DAS ÁREAS VISA,	130.311,00	-	-	130.311,00	28.978,94	101.332,06
3390	APLICAÇÕES DIRETAS	31.305,00	-	-	31.305,00	14.470,94	16.834,06
4490	APLICAÇÕES DIRETAS	99.006,00	-	-	99.006,00	14.508,00	84.498,00
10.304.0006.1372	INCENTIVO FINANCEIRO AOS MUNICÍPIOS PARA EXECUÇÃO DAS	10.000,00	-	-	10.000,00	-	10.000,00
3340	TRANSFERÊNCIAS A MUNICÍPIOS	10.000,00	-	-	10.000,00	-	10.000,00
10.305.0006.1358	IMPLEMENTAÇÃO DA CENTRAL ESTADUAL DE ARMAZENAGEM E	641.530,00	-	-	641.530,00	534.000,00	107.530,00
3390	APLICAÇÕES DIRETAS	75.000,00	-	-	75.000,00	-	75.000,00
4490	APLICAÇÕES DIRETAS	566.530,00	-	-	566.530,00	534.000,00	32.530,00
10.305.0006.1359	REESTRUTURAÇÃO DA VIGILÂNCIA EM SAÚDE	507.000,00	-	-	507.000,00	169.301,45	337.698,55
3390	APLICAÇÕES DIRETAS	85.000,00	-	-	85.000,00	20.186,15	64.813,85
4490	APLICAÇÕES DIRETAS	422.000,00	-	-	422.000,00	149.115,30	272.884,70
10.305.0006.1360	MANUTENÇÃO DE SERVIÇOS DE COLETA E ANÁLISES	32.913.955,00	-	-	32.913.955,00	32.835.749,74	78.205,26
3390	APLICAÇÕES DIRETAS	32.913.955,00	-	-	32.913.955,00	32.835.749,74	78.205,26
10.305.0006.1377	IMPLEMENTAÇÃO DA REDE DE VIGILÂNCIA EM SAÚDE E	5.131.000,00	-	-	5.131.000,00	4.519.125,20	611.874,80
3390	APLICAÇÕES DIRETAS	5.131.000,00	-	-	5.131.000,00	4.519.125,20	611.874,80
10.305.0006.1535	PREVENÇÃO, CONTROLE E ELIMINAÇÃO DE DOENÇAS	390,00	-	-	390,00	-	390,00
3390	APLICAÇÕES DIRETAS	390,00	-	-	390,00	-	390,00
10.843.0054.1402	AMORTIZAÇÃO E ENCARGOS DA DÍVIDA	6.080.805,00	-	-	6.080.805,00	6.056.112,64	24.692,36

GOVERNO DO ESTADO DE SERGIPE — DEMONSTRAÇÃO COMPARATIVA DA DESPESA AUTORIZADA COM A REALIZADA — EXERCÍCIO/2016

SECRETARIA DA FAZENDA — (Anexo 11 da Lei 4.320/64) — QUADRO 10

SUPERINTENDÊNCIA DE FINANÇAS PÚBLICAS — R$1,00

CÓDIGO	ESPECIFICAÇÃO	ORÇAMENTO + SUPLEMENTAÇÃO	ESPECIAL + EXTRAORDINÁRIO	MOVIMENTAÇÃO	AUTORIZADO	REALIZADO	DIFERENÇA
3290	APLICAÇÕES DIRETAS	1.175.000,00	-	-	1.175.000,00	1.162.602,36	12.397,64
4690	APLICAÇÕES DIRETAS	4.905.805,00	-	-	4.905.805,00	4.893.510,28	12.294,72
10.846.0054.1919	RESTITUIÇÕES AO FUNDO NACIONAL DE SAÚDE	1.115.431,03	-	-	1.115.431,03	1.093.715,48	21.715,55
3320	TRANFERÊNCIAS À UNIÃO	63,00	-	-	63,00	-	63,00
4490	APLICAÇÕES DIRETAS	1.115.368,03	-	-	1.115.368,03	1.093.715,48	21.652,55
21.000	**SECRETARIA DE ESTADO DA JUSTIÇA E DE DEFESA AO**	**126.493.812,50**	-	-	**126.493.812,50**	**105.850.903,50**	**20.642.909,00**
21.101	**SECRETARIA DE ESTADO DA JUSTIÇA E DE DEFESA DO**	**126.493.812,50**	-	-	**126.493.812,50**	**105.850.903,50**	**20.642.909,00**
14.122.0041.0108	MANUTENÇÃO DOS SERVIÇOS ADMINISTRATIVOS	1.783.000,00	-	-	1.783.000,00	1.567.308,92	215.691,08
3390	APLICAÇÕES DIRETAS	1.750.000,00	-	-	1.750.000,00	1.547.679,90	202.320,10
3391	APLICAÇÃO DIRETA DECORRENTE DE OPERAÇÕES ENTRE	18.000,00	-	-	18.000,00	13.933,04	4.066,96
4490	APLICAÇÕES DIRETAS	15.000,00	-	-	15.000,00	5.695,98	9.304,02
14.122.0041.0305	PAGAMENTO DE PESSOAL ATIVO DA SEJUC	53.450.000,00	-	-	53.450.000,00	52.693.697,79	756.302,21
3190	APLICAÇÕES DIRETAS	45.172.000,00	-	-	45.172.000,00	44.574.087,21	597.912,79
3191	APLICAÇÃO DIRETA DECORRENTE DE OPERAÇÕES ENTRE	7.778.000,00	-	-	7.778.000,00	7.695.200,26	82.799,74
3390	APLICAÇÕES DIRETAS	500.000,00	-	-	500.000,00	424.410,32	75.589,68
14.126.0010.1561	GESTÃO DA TECNOLOGIA DA INFORMAÇÃO	559.000,00	-	-	559.000,00	8.394,00	550.606,00
4490	APLICAÇÕES DIRETAS	559.000,00	-	-	559.000,00	8.394,00	550.606,00
14.421.0010.0095	PROFISSIONALIZANDO PRESOS DO SISTEMA PRISIONAL	71.575,73	-	-	71.575,73	-	71.575,73
3390	APLICAÇÕES DIRETAS	50.000,00	-	-	50.000,00	-	50.000,00
4490	APLICAÇÕES DIRETAS	21.575,73	-	-	21.575,73	-	21.575,73
14.421.0010.0148	READEQUAÇÃO DO PRESÍDIO DE AREIA BRANCA/SE	475.000,00	-	-	475.000,00	6.750,00	468.250,00
4490	APLICAÇÕES DIRETAS	475.000,00	-	-	475.000,00	6.750,00	468.250,00
14.421.0010.0167	CONSTRUÇÃO DE CADEIA PÚBLICA TERRITORIAL DE	434.012,36	-	-	434.012,36	331.716,51	102.295,85
4490	APLICAÇÕES DIRETAS	434.012,36	-	-	434.012,36	331.716,51	102.295,85
14.421.0010.0275	READEQUAÇÃO DO HOSPITAL DE CUSTÓDIA E TRATAMENTO	43.715,00	-	-	43.715,00	40.211,28	3.503,72
4490	APLICAÇÕES DIRETAS	43.715,00	-	-	43.715,00	40.211,28	3.503,72
14.421.0010.1555	READEQUAÇÃO DO COPEMCAN EM SÃO CRISTOVÃO/SE	892.000,00	-	-	892.000,00	7.958,64	884.041,36
4490	APLICAÇÕES DIRETAS	892.000,00	-	-	892.000,00	7.958,64	884.041,36
14.421.0010.1558	AQUISIÇÃO DE ARMAMENTOS E EQUIPAMENTOS DE	120.000,00	-	-	120.000,00	119.340,50	659,50
4490	APLICAÇÕES DIRETAS	120.000,00	-	-	120.000,00	119.340,50	659,50
14.421.0010.1571	CONSTRUÇÃO DA CADEIA PÚBLICA TERRITORIAL DE AREIA	1.586.370,44	-	-	1.586.370,44	1.586.369,44	1,00

GOVERNO DO ESTADO DE SERGIPE — DEMONSTRAÇÃO COMPARATIVA DA DESPESA AUTORIZADA COM A REALIZADA — EXERCÍCIO/2016

SECRETARIA DA FAZENDA — (Anexo 11 da Lei 4.320/64) — QUADRO 10

SUPERINTENDÊNCIA DE FINANÇAS PÚBLICAS — R$1,00

CÓDIGO	ESPECIFICAÇÃO	ORÇAMENTO + SUPLEMENTAÇÃO	ESPECIAL + EXTRAORDINÁRIO	MOVIMENTAÇÃO	AUTORIZADO	REALIZADO	DIFERENÇA
4490	APLICAÇÕES DIRETAS	1.586.370,44	-	-	1.586.370,44	1.586.369,44	1,00
14.421.0010.1724	READEQUAÇÃO DO PRESÍDIO FEMININO EM NOSSA SRª DO	46.165,54	-	-	46.165,54	-	46.165,54
4490	APLICAÇÕES DIRETAS	46.165,54	-	-	46.165,54	-	46.165,54
14.421.0010.1730	READEQUAÇÃO DA CADEIA PUBLICA DE NOSSA SRª DO	7.500,00	-	-	7.500,00	5.799,99	1.700,01
4490	APLICAÇÕES DIRETAS	7.500,00	-	-	7.500,00	5.799,99	1.700,01
14.421.0010.2241	IMPLANTAR CENTRAL DE PENAS E MEDIDAS ALTERNATIVAS	964.473,43	-	-	964.473,43	-	964.473,43
3390	APLICAÇÕES DIRETAS	758.685,45	-	-	758.685,45	-	758.685,45
4490	APLICAÇÕES DIRETAS	205.787,98	-	-	205.787,98	-	205.787,98
14.421.0041.0110	MANUTENÇÃO DAS UNIDADES PRISIONAIS	66.061.000,00	-	-	66.061.000,00	49.483.356,43	16.577.643,57
3390	APLICAÇÕES DIRETAS	66.021.000,00	-	-	66.021.000,00	49.455.378,88	16.565.621,12
4490	APLICAÇÕES DIRETAS	40.000,00	-	-	40.000,00	27.977,55	12.022,45
21.401	**FUNDO PENITENCIÁRIO DO ESTADO DE SERGIPE**	**240.000,00**	-	-	**240.000,00**	**176.996,32**	**64.003,68**
21.401	**FUNDO PENITENCIÁRIO DO ESTADO DE SERGIPE**	**240.000,00**	-	-	**240.000,00**	**176.996,32**	**64.003,68**
14.421.0041.0118	MANUTENÇÃO DO CONSELHO PENITENCIÁRIO ESTADUAL	240.000,00	-	-	240.000,00	175.996,32	64.003,68
3190	APLICAÇÕES DIRETAS	66.000,00	-	-	66.000,00	34.015,68	31.984,32
3390	APLICAÇÕES DIRETAS	174.000,00	-	-	174.000,00	141.980,64	32.019,36
22.000	**SECRETARIA DE ESTADO DA SEGURANÇA PÚBLICA**	**319.822.076,56**	-	-	**319.822.076,56**	**300.776.013,18**	**19.046.062,38**
22.101	**SECRETARIA DE ESTADO DA SEGURANÇA PÚBLICA**	**319.822.076,56**	-	-	**319.822.076,56**	**300.776.013,18**	**19.046.062,38**
06.122.0042.0065	PAGAMENTO DE PESSOAL ATIVO DA SSP	269.797.000,00	-	-	269.797.000,00	261.695.384,30	8.101.615,70
3190	APLICAÇÕES DIRETAS	228.647.000,00	-	-	228.647.000,00	221.400.451,53	7.246.548,47
3191	APLICAÇÃO DIRETA DECORRENTE DE OPERAÇÕES ENTRE	41.000.000,00	-	-	41.000.000,00	40.196.963,27	803.036,73
3390	APLICAÇÕES DIRETAS	150.000,00	-	-	150.000,00	97.969,50	52.030,50
06.122.0042.0241	PROMOVER A MANUTENÇÃO GERAL DA SSP	16.350.000,00	-	-	16.350.000,00	16.340.943,16	9.056,84
3390	APLICAÇÕES DIRETAS	16.349.000,00	-	-	16.349.000,00	16.340.943,16	8.056,84
3391	APLICAÇÃO DIRETA DECORRENTE DE OPERAÇÕES ENTRE	1.000,00	-	-	1.000,00	-	1.000,00
06.122.0054.2244	ENCARGOS DE NATUREZA ESPECIAL	130.606,88	-	-	130.606,88	117.311,62	13.295,26
3390	APLICAÇÕES DIRETAS	62.961,95	-	-	62.961,95	51.982,93	10.979,02
4490	APLICAÇÕES DIRETAS	67.644,93	-	-	67.644,93	65.328,69	2.316,24
06.126.0010.1519	GESTÃO DA TECNOLOGIA DA INFORMAÇÃO	294.600,80	-	-	294.600,80	281.500,80	13.100,00
3390	APLICAÇÕES DIRETAS	10.000,00	-	-	10.000,00	-	10.000,00
4490	APLICAÇÕES DIRETAS	284.600,80	-	-	284.600,80	281.500,80	3.100,00

GOVERNO DO ESTADO DE SERGIPE — DEMONSTRAÇÃO COMPARATIVA DA DESPESA AUTORIZADA COM A REALIZADA — EXERCÍCIO/2016

SECRETARIA DA FAZENDA — (Anexo 11 da Lei 4.320/64) — QUADRO 10

SUPERINTENDÊNCIA DE FINANÇAS PÚBLICAS — R$1,00

CÓDIGO	ESPECIFICAÇÃO	ORÇAMENTO + SUPLEMENTAÇÃO	ESPECIAL + EXTRAORDINÁRIO	MOVIMENTAÇÃO	AUTORIZADO	REALIZADO	DIFERENÇA
06.128.0010.0431	VALORIZAR OS PROFISSIONAIS DE SEGURANÇA PÚBLICA	123.780,00	-	-	123.780,00	123.780,00	-
3390	APLICAÇÕES DIRETAS	123.780,00	-	-	123.780,00	123.780,00	-
06.181.0010.0012	REAPARELHAR A POLICIA CIVIL, MILITAR E CORPO DE	2.318.294,40	-	-	2.318.294,40	428.782,69	1.889.511,71
3390	APLICAÇÕES DIRETAS	51.404,60	-	-	51.404,60	20.869,57	30.535,03
4490	APLICAÇÕES DIRETAS	2.266.889,80	-	-	2.266.889,80	407.913,12	1.858.976,68
06.181.0010.0013	FORTALECER A PERICIA CRIMINAL	2.509.745,48	-	-	2.509.745,48	897.414,01	1.612.331,47
3390	APLICAÇÕES DIRETAS	139.850,60	-	-	139.850,60	136.904,60	2.946,00
4490	APLICAÇÕES DIRETAS	2.369.894,88	-	-	2.369.894,88	760.509,41	1.609.385,47
06.181.0010.0014	PREVENIR A VIOLÊNCIA E A CRIMINALIDADE	314.741,34	-	-	314.741,34	281.423,42	33.317,92
3390	APLICAÇÕES DIRETAS	252.561,10	-	-	252.561,10	243.352,08	9.209,02
4490	APLICAÇÕES DIRETAS	62.180,24	-	-	62.180,24	38.071,34	24.108,90
06.181.0010.1812	REAPARELHAR O PARQUE TECNOLÓGICO DE	27.108.924,19	-	-	27.108.924,19	19.835.309,92	7.273.614,27
3390	APLICAÇÕES DIRETAS	2.353.955,00	-	-	2.353.955,00	97.076,44	2.256.878,56
4490	APLICAÇÕES DIRETAS	24.754.969,19	-	-	24.754.969,19	19.738.233,48	5.016.735,71
06.181.0010.1897	APOIAR A SEGURANÇA E O SIGILO DA DISTRIBUIÇÃO PARA	458.263,58	-	-	458.263,58	458.145,00	118,58
3390	APLICAÇÕES DIRETAS	458.263,58	-	-	458.263,58	458.145,00	118,58
06.181.0010.1998	FORTALECER O SISTEMA ESTADUAL DE INTELIGÊNCIA EM	416.118,89	-	-	416.118,89	316.018,26	100.100,63
4490	APLICAÇÕES DIRETAS	416.118,89	-	-	416.118,89	316.018,26	100.100,63
22.102	**HOSPITAL DA POLÍCIA MILITAR**	**3.199.690,02**	-	**1.000.000,00**	**4.199.690,02**	**3.716.446,19**	**484.143,83**
20.401	**FUNDO ESTADUAL DE SAÚDE**	-	-	**1.000.000,00**	**1.000.000,00**	**959.527,07**	**40.472,93**
10.302.0006.1357	MANUTENÇÃO DOS SERVIÇOS DA REDE HOSPITALAR	-	-	1.000.000,00	1.000.000,00	959.527,07	40.472,93
3390	APLICAÇÕES DIRETAS	-	-	1.000.000,00	1.000.000,00	959.527,07	40.472,93
22.102	**HOSPITAL DA POLÍCIA MILITAR**	**3.199.690,02**	-	-	**3.199.690,02**	**2.756.918,12**	**443.870,90**
06.302.0010.2219	AQUISIÇÃO DE EQUIPAMENTOS PARA O HOSPITAL DA POLÍCIA	28.884,20	-	-	28.884,20	28.833,80	50,40
4490	APLICAÇÕES DIRETAS	28.884,20	-	-	28.884,20	28.833,80	50,40
06.302.0042.0029	MANUTENÇÃO DO HOSPITAL DA POLÍCIA MILITAR DE SERGIPE	3.099.837,91	-	-	3.099.837,91	2.661.071,21	438.766,70
3350	TRANSFERÊNCIAS A INSTITUIÇÕES PRIVADAS SEM FINS	1.000,00	-	-	1.000,00	-	1.000,00
3390	APLICAÇÕES DIRETAS	3.098.837,91	-	-	3.098.837,91	2.661.071,21	437.766,70
06.302.0042.0033	ASSISTÊNCIA MÉDICA AO POLICIAL	70.867,91	-	-	70.867,91	66.014,11	4.853,80
3390	APLICAÇÕES DIRETAS	70.867,91	-	-	70.867,91	66.014,11	4.853,80
22.201	**DEPARTAMENTO ESTADUAL DE TRÂNSITO DE SERGIPE**	**78.481.883,00**	-	-	**78.481.883,00**	**76.753.123,08**	**1.728.759,92**

GOVERNO DO ESTADO DE SERGIPE — DEMONSTRAÇÃO COMPARATIVA DA DESPESA AUTORIZADA COM A REALIZADA — EXERCÍCIO/2016

SECRETARIA DA FAZENDA — (Anexo 11 da Lei 4.320/64) — QUADRO 10

SUPERINTENDÊNCIA DE FINANÇAS PÚBLICAS — R$1,00

CÓDIGO	ESPECIFICAÇÃO	ORÇAMENTO + SUPLEMENTAÇÃO	ESPECIAL + EXTRAORDINÁRIO	MOVIMENTAÇÃO	AUTORIZADO	REALIZADO	DIFERENÇA
22.201	**DEPARTAMENTO ESTADUAL DE TRÂNSITO DE SERGIPE**	**78.481.883,00**	-	-	**78.481.883,00**	**76.753.123,08**	**1.728.759,92**
06.122.0010.2228	GESTÃO DE SERVIÇOS EM ATENDIMENTO AO CIDADÃO.	15.358.553,35	-	-	15.358.553,35	15.346.854,45	11.698,90
3390	APLICAÇÕES DIRETAS	15.358.553,35	-	-	15.358.553,35	15.346.854,45	11.698,90
06.122.0010.2245	IMPLANTAÇÃO DE UNIDADES	361.883,00	-	-	361.883,00	314.736,43	47.146,57
3390	APLICAÇÕES DIRETAS	265.000,00	-	-	265.000,00	217.853,43	47.146,57
4490	APLICAÇÕES DIRETAS	96.883,00	-	-	96.883,00	96.883,00	-
06.122.0042.0342	PAGAMENTO DE PESSOAL ATIVO	16.253.000,00	-	-	16.253.000,00	15.608.538,05	644.461,95
3190	APLICAÇÕES DIRETAS	11.800.000,00	-	-	11.800.000,00	11.317.683,96	482.316,04
3191	APLICAÇÃO DIRETA DECORRENTE DE OPERAÇÕES ENTRE	1.553.000,00	-	-	1.553.000,00	1.435.527,25	117.472,75
3390	APLICAÇÕES DIRETAS	2.900.000,00	-	-	2.900.000,00	2.855.326,84	44.673,16
06.122.0042.0347	MANUTENÇÃO DO DETRAN	23.650.471,75	-	-	23.650.471,75	23.431.321,32	219.150,43
3350	TRANSFERÊNCIAS A INSTITUIÇÕES PRIVADAS SEM FINS	495.000,00	-	-	495.000,00	464.246,33	30.753,67
3390	APLICAÇÕES DIRETAS	23.032.000,00	-	-	23.032.000,00	22.883.287,24	148.712,76
4490	APLICAÇÕES DIRETAS	123.471,75	-	-	123.471,75	83.787,75	39.684,00
06.122.0054.2227	PRECATÓRIO	150.000,00	-	-	150.000,00	56.391,70	93.608,30
3390	APLICAÇÕES DIRETAS	150.000,00	-	-	150.000,00	56.391,70	93.608,30
06.125.0010.2231	MODERNIZAÇÃO DO PROCESSO DA VISTORIA DE VEÍCULOS	368.720,00	-	-	368.720,00	273.190,01	95.529,99
3390	APLICAÇÕES DIRETAS	350.000,00	-	-	350.000,00	257.470,01	92.529,99
4490	APLICAÇÕES DIRETAS	18.720,00	-	-	18.720,00	15.720,00	3.000,00
06.125.0010.2238	APOIO A MUNICIPALIZAÇÃO DO TRÂNSITO	50.000,00	-	-	50.000,00	-	50.000,00
3390	APLICAÇÕES DIRETAS	50.000,00	-	-	50.000,00	-	50.000,00
06.126.0042.0316	GESTÃO DA TECNOLOGIA DA INFORMAÇÃO	13.205.289,90	-	-	13.205.289,90	12.906.027,29	299.262,61
3390	APLICAÇÕES DIRETAS	13.200.000,00	-	-	13.200.000,00	12.900.737,69	299.262,31
4490	APLICAÇÕES DIRETAS	5.289,90	-	-	5.289,90	5.289,60	0,30
06.128.0010.2229	CAPACITAÇÃO DE RECURSOS HUMANOS	10.000,00	-	-	10.000,00	1.264,00	8.736,00
3390	APLICAÇÕES DIRETAS	10.000,00	-	-	10.000,00	1.264,00	8.736,00
06.131.0010.2239	GESTÃO DAS CAMPANHAS PÚBLICAS DE TRÂNSITO	1.570.000,00	-	-	1.570.000,00	1.528.204,78	41.795,22
3390	APLICAÇÕES DIRETAS	1.570.000,00	-	-	1.570.000,00	1.528.204,78	41.795,22
06.181.0010.2230	GESTÃO DOS GRUPAMENTOS OSTENSIVO DO POLICIAMENTO	7.223.965,00	-	-	7.223.965,00	7.122.631,19	101.333,81
3390	APLICAÇÕES DIRETAS	7.220.000,00	-	-	7.220.000,00	7.118.666,19	101.333,81
4490	APLICAÇÕES DIRETAS	3.965,00	-	-	3.965,00	3.965,00	-

GOVERNO DO ESTADO DE SERGIPE — DEMONSTRAÇÃO COMPARATIVA DA DESPESA AUTORIZADA COM A REALIZADA — EXERCÍCIO/2016

SECRETARIA DA FAZENDA — (Anexo 11 da Lei 4.320/64) — QUADRO 10

SUPERINTENDÊNCIA DE FINANÇAS PÚBLICAS — R$1,00

CÓDIGO	ESPECIFICAÇÃO	ORÇAMENTO + SUPLEMENTAÇÃO	ESPECIAL + EXTRAORDINÁRIO	MOVIMENTAÇÃO	AUTORIZADO	REALIZADO	DIFERENÇA
06.422.0010.2234	GESTÃO DA EDUCAÇÃO PARA O TRÂNSITO	280.000,00	-	-	280.000,00	163.963,86	116.036,14
3390	APLICAÇÕES DIRETAS	280.000,00	-	-	280.000,00	163.963,86	116.036,14
22.401	**FUNDO ESPECIAL PARA SEGURANÇA PÚBLICA**	**25.760.000,00**	-	-	**25.760.000,00**	**25.156.439,93**	**603.560,07**
22.401	**FUNDO ESPECIAL PARA SEGURANÇA PÚBLICA**	**25.760.000,00**	-	-	**25.760.000,00**	**25.156.439,93**	**603.560,07**
06.122.0042.0504	PROMOVER A MANUTENÇÃO GERAL DA POLÍCIA CIVIL - FUNESP	23.329.129,85	-	-	23.329.129,85	23.218.673,43	110.456,42
3390	APLICAÇÕES DIRETAS	23.328.129,85	-	(50.000,00)	23.278.129,85	23.191.093,05	87.036,80
3391	APLICAÇÃO DIRETA DECORRENTE DE OPERAÇÕES ENTRE	1.000,00	-	50.000,00	51.000,00	27.580,38	23.419,62
06.181.0010.0508	CONSTRUIR UNIDADES DE SEGURANÇA PÚBLICA - FUNESP	12.870,15	-	-	12.870,15	12.870,15	-
4490	APLICAÇÕES DIRETAS	12.870,15	-	-	12.870,15	12.870,15	-
06.181.0010.0510	RECUPERAR UNIDADES DE SEGURANÇA PÚBLICA - FUNESP	944.000,00	-	-	944.000,00	769.787,20	174.212,80
3390	APLICAÇÕES DIRETAS	794.000,00	-	-	794.000,00	639.720,82	154.279,18
4490	APLICAÇÕES DIRETAS	150.000,00	-	-	150.000,00	130.066,38	19.933,62
06.181.0010.0512	REAPARELHAR AS UNIDADES POLICIAIS - FUNESP	1.474.000,00	-	-	1.474.000,00	1.155.109,15	318.890,85
4490	APLICAÇÕES DIRETAS	1.474.000,00	-	-	1.474.000,00	1.155.109,15	318.890,85
23.000	**CORPO DE BOMBEIROS MILITAR DO ESTADO DE SERGIPE**	**72.497.607,58**	-	-	**72.497.607,58**	**71.236.606,41**	**1.262.001,16**
23.101	**CORPO DE BOMBEIROS MILITAR DO ESTADO DE SERGIPE**	**72.497.607,58**	-	-	**72.497.607,58**	**71.236.606,41**	**1.262.001,16**
06.126.0042.0502	AQUISIÇÃO DE EQUIPAMENTOS DE TECNOLOGIA DA	129.058,00	-	-	129.058,00	129.058,00	-
4490	APLICAÇÕES DIRETAS	129.058,00	-	-	129.058,00	129.058,00	-
06.182.0010.0450	CONSTRUÇÃO DE UNIDADES MILITARES	2.842.109,32	-	-	2.842.109,32	2.790.400,34	51.708,98
4490	APLICAÇÕES DIRETAS	2.842.109,32	-	-	2.842.109,32	2.790.400,34	51.708,98
06.182.0010.1667	REFORMA DE UNIDADES MILITARES	6.484,76	-	-	6.484,76	6.484,00	0,76
3390	APLICAÇÕES DIRETAS	6.484,76	-	-	6.484,76	6.484,00	0,76
06.182.0042.0401	PAGAMENTO DE PESSOAL ATIVO DO CORPO DE BOMBEIROS	64.298.208,85	-	-	64.298.208,85	63.190.504,71	1.107.704,14
3190	APLICAÇÕES DIRETAS	64.863.700,00	-	(12.638.700,00)	52.225.000,00	51.515.013,01	709.986,99
3191	APLICAÇÃO DIRETA DECORRENTE DE OPERAÇÕES ENTRE	(813.700,00)	-	12.638.700,00	11.825.000,00	11.429.150,27	395.849,73
3390	APLICAÇÕES DIRETAS	248.208,85	-	-	248.208,85	246.341,43	1.867,42
06.182.0042.0402	GESTÃO DE FROTA	1.002.766,01	-	-	1.002.766,01	1.002.282,78	483,23
3390	APLICAÇÕES DIRETAS	1.002.766,01	-	-	1.002.766,01	1.002.282,78	483,23
06.182.0042.0414	GESTÃO DE PASSAGENS	41.311,63	-	-	41.311,63	41.311,63	-
3390	APLICAÇÕES DIRETAS	41.311,63	-	-	41.311,63	41.311,63	-
06.182.0042.0420	GESTÃO DE LOCAÇÃO DE IMOVÉIS	186.155,07	-	-	186.155,07	183.128,83	3.026,24

GOVERNO DO ESTADO DE SERGIPE — DEMONSTRAÇÃO COMPARATIVA DA DESPESA AUTORIZADA COM A REALIZADA — EXERCÍCIO/2016

SECRETARIA DA FAZENDA — (Anexo 11 da Lei 4.320/64) — QUADRO 10

SUPERINTENDÊNCIA DE FINANÇAS PÚBLICAS — R$1,00

CÓDIGO	ESPECIFICAÇÃO	ORÇAMENTO + SUPLEMENTAÇÃO	ESPECIAL + EXTRAORDINÁRIO	MOVIMENTAÇÃO	AUTORIZADO	REALIZADO	DIFERENÇA
3390	APLICAÇÕES DIRETAS	186.155,07	-	-	186.155,07	183.128,83	3.026,24
06.182.0042.0438	GESTÃO DE LOCAÇÃO DE VEÍCULOS	630.189,15	-	-	630.189,15	627.757,50	2.431,65
3390	APLICAÇÕES DIRETAS	630.189,15	-	-	630.189,15	627.757,50	2.431,65
06.182.0042.0451	AQUISIÇÃO DE UNIFORMES PARA O CORPO DE BOMBEIROS	257.080,00	-	-	257.080,00	257.080,00	-
3390	APLICAÇÕES DIRETAS	257.080,00	-	-	257.080,00	257.080,00	-
06.182.0042.0463	AQUISIÇÃO DE EQUIPAMENTOS DE PROTEÇÃO/DEFESA	18.335,00	-	-	18.335,00	8.525,00	9.810,00
3390	APLICAÇÕES DIRETAS	9.060,00	-	-	9.060,00	-	9.060,00
4490	APLICAÇÕES DIRETAS	9.275,00	-	-	9.275,00	8.525,00	750,00
06.182.0042.0467	AQUISIÇÃO DE MOBILIÁRIO	99.815,00	-	-	99.815,00	99.815,00	-
4490	APLICAÇÕES DIRETAS	99.815,00	-	-	99.815,00	99.815,00	-
06.182.0042.0475	AQUISIÇÃO DE EQUIPAMENTOS ELETROS/ELETRÔNICOS	24.738,00	-	-	24.738,00	13.549,00	11.189,00
4490	APLICAÇÕES DIRETAS	24.738,00	-	-	24.738,00	13.549,00	11.189,00
06.182.0042.0511	MANUTENÇÃO DO CORPO DE BOMBEIROS MILITAR	1.217.891,72	-	-	1.217.891,72	1.155.900,37	61.991,35
3390	APLICAÇÕES DIRETAS	1.003.054,02	-	(4.000,00)	999.054,02	960.215,14	38.838,88
3391	APLICAÇÃO DIRETA DECORRENTE DE OPERAÇÕES ENTRE	(3.900,30)	-	4.000,00	99,70	99,70	-
4490	APLICAÇÕES DIRETAS	218.738,00	-	-	218.738,00	195.585,53	23.152,47
06.306.0042.0404	GESTÃO DA ALIMENTAÇÃO	1.153.180,86	-	-	1.153.180,86	1.139.525,06	13.655,80
3390	APLICAÇÕES DIRETAS	1.153.180,86	-	-	1.153.180,86	1.139.525,06	13.655,80
06.544.0042.0410	GESTÃO DO FORNECIMENTO DE ÁGUA	136.862,41	-	-	136.862,41	136.862,41	-
3390	APLICAÇÕES DIRETAS	136.862,41	-	-	136.862,41	136.862,41	-
06.722.0042.0407	GESTÃO DA COMUNICAÇÃO	234.779,57	-	-	234.779,57	234.779,57	-
3390	APLICAÇÕES DIRETAS	234.779,57	-	-	234.779,57	234.779,57	-
06.752.0042.0412	GESTÃO DE FORNECIMENTO DE ENERGIA	218.542,21	-	-	218.542,21	218.542,21	-
3390	APLICAÇÕES DIRETAS	218.542,21	-	-	218.542,21	218.542,21	-
24.000	**SECRETARIA DE ESTADO DA MULHER, DA INCLUSÃO E**	**15.306.662,11**	-	-	**15.306.662,11**	**13.203.608,28**	**2.103.143,83**
24.110	**DEPARTAMENTO ESTADUAL DE PROTEÇÃO E DEFESA CIVIL**	**1.691.950,81**	-	-	**1.691.950,81**	**1.143.256,31**	**548.694,50**
08.244.0011.2005	AÇÕES EMERGENCIAIS DE PROTEÇÃO E DEFESA CIVIL	1.691.950,81	-	-	1.691.950,81	1.143.256,31	548.694,50
3390	APLICAÇÕES DIRETAS	1.691.950,81	-	-	1.691.950,81	1.143.256,31	548.694,50
24.113	**SECRETARIA DE ESTADO DA MULHER, DA INCLUSÃO E**	**13.614.701,30**	-	-	**13.614.701,30**	**12.060.261,97**	**1.554.448,33**
08.122.0043.2069	MANUTENÇÃO GERAL DA SEIDH	1.065.000,00	-	-	1.065.000,00	901.923,09	163.076,91
3390	APLICAÇÕES DIRETAS	965.000,00	-	-	965.000,00	901.923,09	63.076,91

GOVERNO DO ESTADO DE SERGIPE — DEMONSTRAÇÃO COMPARATIVA DA DESPESA AUTORIZADA COM A REALIZADA — EXERCÍCIO/2016

SECRETARIA DA FAZENDA — (Anexo 11 da Lei 4.320/64) — QUADRO 10

SUPERINTENDÊNCIA DE FINANÇAS PÚBLICAS — R$1,00

CÓDIGO	ESPECIFICAÇÃO	ORÇAMENTO + SUPLEMENTAÇÃO	ESPECIAL + EXTRAORDINÁRIO	MOVIMENTAÇÃO	AUTORIZADO	REALIZADO	DIFERENÇA
3391	APLICAÇÃO DIRETA DECORRENTE DE OPERAÇÕES ENTRE	100.000,00	-	-	100.000,00	-	100.000,00
08.122.0043.2073	AQUISIÇÃO DE EQUIPAMENTOS	30.000,00	-	-	30.000,00	8.672,00	21.328,00
4490	APLICAÇÕES DIRETAS	30.000,00	-	-	30.000,00	8.672,00	21.328,00
08.122.0043.2074	PAGAMENTO DE PESSOAL ATIVO DA SEIDH	10.810.135,00	-	-	10.810.135,00	10.428.710,32	381.424,68
3190	APLICAÇÕES DIRETAS	10.200.135,00	-	(250.000,00)	9.950.135,00	9.674.533,21	275.601,79
3191	APLICAÇÃO DIRETA DECORRENTE DE OPERAÇÕES ENTRE	550.000,00	-	250.000,00	800.000,00	754.177,11	45.822,89
3390	APLICAÇÕES DIRETAS	60.000,00	-	-	60.000,00	-	60.000,00
08.122.0054.2076	ENCARGOS ESPECIAIS	10.000,00	-	-	10.000,00	-	10.000,00
3290	APLICAÇÕES DIRETAS	10.000,00	-	-	10.000,00	-	10.000,00
08.243.0011.2077	PROGRAMA ESTAÇÃO DA JUVENTUDE ITINERANTE CAMPO	811.214,37	-	-	811.214,37	-	811.214,37
3390	APLICAÇÕES DIRETAS	291.374,37	-	-	291.374,37	-	291.374,37
4490	APLICAÇÕES DIRETAS	519.840,00	-	-	519.840,00	-	519.840,00
08.244.0011.2008	ECONOMIA SOLIDÁRIA	279.140,56	-	-	279.140,56	277.497,50	1.643,06
3390	APLICAÇÕES DIRETAS	279.140,56	-	-	279.140,56	277.497,50	1.643,06
08.244.0011.2075	PROGRAMA JUVENTUDE ITINERANTE URBANA	144.295,41	-	-	144.295,41	72.765,87	71.529,54
3390	APLICAÇÕES DIRETAS	144.295,41	-	-	144.295,41	72.765,87	71.529,54
08.422.0011.2018	IMPLANTAÇÃO DO CENTRO ESTADUAL DE DIREITOS HUMANOS	405.683,19	-	-	405.683,19	370.683,19	35.000,00
3390	APLICAÇÕES DIRETAS	405.683,19	-	-	405.683,19	370.683,19	35.000,00
08.422.0011.2026	ATENDIMENTO A MULHER POR MEIO DE UNIDADES MÓVEIS	59.232,77	-	-	59.232,77	-	59.232,77
3390	APLICAÇÕES DIRETAS	59.232,77	-	-	59.232,77	-	59.232,77
24.202	**FUNDAÇÃO RENASCER DO ESTADO DE SERGIPE**	**30.446.069,79**	-	-	**30.446.069,79**	**28.091.743,22**	**2.354.326,57**
24.202	**FUNDAÇÃO RENASCER DO ESTADO DE SERGIPE**	**30.446.069,79**	-	-	**30.446.069,79**	**28.091.743,22**	**2.354.326,57**
08.122.0043.0016	MANUTENÇÃO DA FUNDAÇÃO RENASCER	5.200.065,31	-	-	5.200.065,31	5.002.010,86	198.055,45
3390	APLICAÇÕES DIRETAS	5.170.065,31	-	-	5.170.065,31	4.997.426,86	172.639,45
4490	APLICAÇÕES DIRETAS	30.000,00	-	-	30.000,00	4.584,00	25.416,00
08.122.0043.0017	PAGAMENTO PESSOAL ATIVO DA FUNDAÇÃO RENASCER	17.346.000,00	-	-	17.346.000,00	16.560.113,22	785.886,78
3190	APLICAÇÕES DIRETAS	14.478.000,00	-	1.402.800,00	15.880.800,00	15.396.897,15	483.902,85
3191	APLICAÇÃO DIRETA DECORRENTE DE OPERAÇÕES ENTRE	2.736.000,00	-	(1.402.800,00)	1.333.200,00	1.163.216,07	169.983,93
3391	APLICAÇÃO DIRETA DECORRENTE DE OPERAÇÕES ENTRE	132.000,00	-	-	132.000,00	-	132.000,00
08.243.0011.1975	MELHORIA DAS UNIDADES DE MEDIDAS SOCIOEDUCATIVAS	548.010,11	-	-	548.010,11	472.142,53	75.867,58
3320	TRANFERÊNCIAS À UNIÃO	400.000,00	-	(400.000,00)	-	-	-

GOVERNO DO ESTADO DE SERGIPE — DEMONSTRAÇÃO COMPARATIVA DA DESPESA AUTORIZADA COM A REALIZADA — EXERCÍCIO/2016

SECRETARIA DA FAZENDA — (Anexo 11 da Lei 4.320/64) — QUADRO 10

SUPERINTENDÊNCIA DE FINANÇAS PÚBLICAS — R$1,00

CÓDIGO	ESPECIFICAÇÃO	ORÇAMENTO + SUPLEMENTAÇÃO	ESPECIAL + EXTRAORDINÁRIO	MOVIMENTAÇÃO	AUTORIZADO	REALIZADO	DIFERENÇA
3390	APLICAÇÕES DIRETAS	148.010,11	-	400.000,00	548.010,11	472.142,53	75.867,58
08.243.0011.1978	CONSTRUÇÃO DE UNIDADE DE MEDIDA SOCIOEDUCATIVA	2.229.251,69	-	-	2.229.251,69	1.202.168,64	1.027.083,05
3390	APLICAÇÕES DIRETAS	20.000,00	-	-	20.000,00	13.900,00	6.100,00
4490	APLICAÇÕES DIRETAS	2.209.251,69	-	-	2.209.251,69	1.188.268,64	1.020.983,05
08.243.0011.1980	MANUTENÇÃO DAS UNIDADES DE MEDIDAS SOCIOEDUCATIVAS	5.107.731,36	-	-	5.107.731,36	4.840.713,36	267.018,00
3390	APLICAÇÕES DIRETAS	5.107.731,36	-	-	5.107.731,36	4.840.713,36	267.018,00
08.243.0011.1983	PROMOÇÃO DA PROFISSIONALIZAÇÃO DOS ADOLESCENTES	15.010,32	-	-	15.010,32	14.594,61	415,71
3390	APLICAÇÕES DIRETAS	15.010,32	-	-	15.010,32	14.594,61	415,71
24.401	**FUNDO ESTADUAL DOS DIREITOS DA CRIANÇA E DO**	**61.000,00**	-	-	**61.000,00**	**26.870,62**	**24.129,38**
24.401	**FUNDO ESTADUAL DOS DIREITOS DA CRIANÇA E DO**	**61.000,00**	-	-	**61.000,00**	**26.870,62**	**24.129,38**
08.122.0011.2002	MANUTENÇÃO DO CONSELHO ESTADUAL DOS DIREITOS DA	50.000,00	-	-	50.000,00	26.870,62	23.129,38
3390	APLICAÇÕES DIRETAS	50.000,00	-	-	50.000,00	26.870,62	23.129,38
08.243.0011.2000	IMPLEMENTAÇÃO DA POLÍTICA DA CRIANÇA E DO	1.000,00	-	-	1.000,00	-	1.000,00
3350	TRANSFERÊNCIAS A INSTITUIÇÕES PRIVADAS SEM FINS	1.000,00	-	-	1.000,00	-	1.000,00
24.402	**FUNDO ESTADUAL DOS DIREITOS E PROTEÇÃO DO IDOSO**	**60.000,00**	-	-	**60.000,00**	**20.518,68**	**29.481,32**
24.402	**FUNDO ESTADUAL DOS DIREITOS E PROTEÇÃO DO IDOSO**	**60.000,00**	-	-	**60.000,00**	**20.518,68**	**29.481,32**
08.241.0011.1997	MANUTENÇÃO DO CONSELHO ESTADUAL DOS DIREITOS E	50.000,00	-	-	50.000,00	20.518,68	29.481,32
3350	TRANSFERÊNCIAS A INSTITUIÇÕES PRIVADAS SEM FINS	25.000,00	-	(25.000,00)	-	-	-
3390	APLICAÇÕES DIRETAS	25.000,00	-	25.000,00	50.000,00	20.518,68	29.481,32
24.403	**FUNDO ESTADUAL DE ASSISTÊNCIA SOCIAL**	**4.288.999,87**	-	-	**4.288.999,87**	**3.702.592,60**	**586.407,27**
24.403	**FUNDO ESTADUAL DE ASSISTÊNCIA SOCIAL**	**4.288.999,87**	-	-	**4.288.999,87**	**3.702.592,60**	**586.407,27**
08.122.0011.1995	MANUTENÇÃO DO CONSELHO ESTADUAL DA ASSISTÊNCIA	55.000,00	-	-	55.000,00	20.136,19	34.863,81
3390	APLICAÇÕES DIRETAS	55.000,00	-	-	55.000,00	20.136,19	34.863,81
08.244.0011.1987	APOIO AOS SERVIÇOS DA PROTEÇÃO SOCIAL BÁSICA	210.020,00	-	-	210.020,00	210.000,00	20,00
3341	TRANSFERÊNCIAS A MUNICÍPIOS FUNDO A FUNDO	147.010,00	-	-	147.010,00	147.000,00	10,00
4441	TRANSFERÊNCIAS A MUNICÍPIOS FUNDO A FUNDO	63.010,00	-	-	63.010,00	63.000,00	10,00
08.244.0011.1988	APOIO AOS SERVIÇOS DA PROTEÇÃO SOCIAL ESPECIAL	2.637.120,00	-	-	2.637.120,00	2.547.760,00	89.360,00
3341	TRANSFERÊNCIAS A MUNICÍPIOS FUNDO A FUNDO	1.845.980,00	-	-	1.845.980,00	1.783.600,00	62.380,00
4441	TRANSFERÊNCIAS A MUNICÍPIOS FUNDO A FUNDO	791.140,00	-	-	791.140,00	764.160,00	26.980,00
08.244.0011.1989	APOIO A CONSTRUÇÃO DE CENTROS DE REFERÊNCIA DE	405.732,87	-	-	405.732,87	263.387,40	142.345,47
4440	TRANSFERÊNCIAS A MUNICÍPIOS	405.732,87	-	-	405.732,87	263.387,40	142.345,47

GOVERNO DO ESTADO DE SERGIPE — DEMONSTRAÇÃO COMPARATIVA DA DESPESA AUTORIZADA COM A REALIZADA — EXERCÍCIO/2016

SECRETARIA DA FAZENDA — (Anexo 11 da Lei 4.320/64) — QUADRO 10

SUPERINTENDÊNCIA DE FINANÇAS PÚBLICAS — R$1,00

CÓDIGO	ESPECIFICAÇÃO	ORÇAMENTO + SUPLEMENTAÇÃO	ESPECIAL + EXTRAORDINÁRIO	MOVIMENTAÇÃO	AUTORIZADO	REALIZADO	DIFERENÇA
08.244.0011.1990	APOIO A CONSTRUÇÃO DE CENTROS DE REFERÊNCIA	10.000,00	-	-	10.000,00	-	10.000,00
4440	TRANSFERÊNCIAS A MUNICÍPIOS	10.000,00	-	-	10.000,00	-	10.000,00
08.244.0011.1992	IMPLEMENTAÇÃO DOS SERVIÇOS DE ACOLHIMENTO	500.000,00	-	-	500.000,00	471.194,87	28.805,13
3390	APLICAÇÕES DIRETAS	500.000,00	-	-	500.000,00	471.194,87	28.805,13
08.244.0011.1993	APRIMORAMENTO DA GESTÃO DO SISTEMA ÚNICO DE	371.127,00	-	-	371.127,00	190.114,14	181.012,86
3390	APLICAÇÕES DIRETAS	371.127,00	-	-	371.127,00	190.114,14	181.012,86
08.244.0011.1994	APRIMORAMENTO DA GESTÃO DO PROGRAMA BOLSA FAMÍLIA -	100.000,00	-	-	100.000,00	-	100.000,00
3390	APLICAÇÕES DIRETAS	100.000,00	-	-	100.000,00	-	100.000,00
24.404	**FUNDO ESTADUAL DE COMBATE E ERRADICAÇÃO DA**	**41.387.923,07**	**-**	**(6.500.000,00)**	**34.887.923,07**	**33.020.834,16**	**1.867.088,91**
24.404	**FUNDO ESTADUAL DE COMBATE E ERRADICAÇÃO DA**	**41.387.923,07**	**-**	**(6.500.000,00)**	**34.887.923,07**	**33.020.834,16**	**1.867.088,91**
08.122.0043.2070	MANUTENÇÃO DAS ATIVIDADES SOCIOASSISTENCIAIS	17.194.658,73	-	-	17.194.658,73	16.923.924,89	270.733,84
3390	APLICAÇÕES DIRETAS	17.189.658,73	-	-	17.189.658,73	16.923.805,06	265.853,67
3391	APLICAÇÃO DIRETA DECORRENTE DE OPERAÇÕES ENTRE	5.000,00	-	-	5.000,00	119,83	4.880,17
08.126.0043.2072	GESTÃO DA TECNOLOGIA DA INFORMAÇÃO	22.893,00	-	-	22.893,00	10.788,26	12.104,74
3390	APLICAÇÕES DIRETAS	11.000,00	-	-	11.000,00	10.113,76	886,24
4490	APLICAÇÕES DIRETAS	11.893,00	-	-	11.893,00	674,50	11.218,50
08.131.0043.2066	COMUNICAÇÃO DAS AÇÕES SOCIOASSITENCIAIS	2.040.000,00	-	-	2.040.000,00	1.773.181,33	266.818,67
3390	APLICAÇÕES DIRETAS	2.040.000,00	-	-	2.040.000,00	1.773.181,33	266.818,67
08.242.0011.2013	IMPLANTAÇÃO DE CENTROS DE INTERPRETAÇÃO DE LIBRAS	88.000,00	-	-	88.000,00	58.100,16	29.899,84
3390	APLICAÇÕES DIRETAS	88.000,00	-	-	88.000,00	58.100,16	29.899,84
08.244.0011.2012	QUALIFICAÇÃO PROFISSIONAL	134.900,00	-	-	134.900,00	40.500,00	94.400,00
3390	APLICAÇÕES DIRETAS	134.900,00	-	-	134.900,00	40.500,00	94.400,00
08.244.0011.2030	MANUTENÇÃO DO RESTAURANTE POPULAR PADRE PEDRO	2.917.498,77	-	-	2.917.498,77	2.917.498,77	-
3390	APLICAÇÕES DIRETAS	2.917.498,77	-	-	2.917.498,77	2.917.498,77	-
08.244.0011.2038	APOIO A AGRICULTURA FAMILIAR	6.000.000,00	-	(6.000.000,00)	-	-	-
3390	APLICAÇÕES DIRETAS	6.000.000,00	-	(6.000.000,00)	-	-	-
08.244.0011.2039	IMPLANTAÇÃO DE RESTAURANTES POPULARES	9.000,00	-	-	9.000,00	-	9.000,00
4490	APLICAÇÕES DIRETAS	9.000,00	-	-	9.000,00	-	9.000,00
08.244.0011.2042	AQUISIÇÃO E DISTRIBUIÇÃO DE CESTAS DE ALIMENTOS	1.000.000,00	-	-	1.000.000,00	959.799,62	40.200,38
3390	APLICAÇÕES DIRETAS	1.000.000,00	-	-	1.000.000,00	959.799,62	40.200,38
08.244.0011.2043	MODERNIZAÇÃO DE UNIDADES DE APOIO A DISTRIBUIÇÃO DE	74.500,00	-	-	74.500,00	12.949,97	61.550,03

GOVERNO DO ESTADO DE SERGIPE — DEMONSTRAÇÃO COMPARATIVA DA DESPESA AUTORIZADA COM A REALIZADA — EXERCÍCIO/2016

SECRETARIA DA FAZENDA — (Anexo 11 da Lei 4.320/64) — QUADRO 10

SUPERINTENDÊNCIA DE FINANÇAS PÚBLICAS — R$1,00

CÓDIGO	ESPECIFICAÇÃO	ORÇAMENTO + SUPLEMENTAÇÃO	ESPECIAL + EXTRAORDINÁRIO	MOVIMENTAÇÃO	AUTORIZADO	REALIZADO	DIFERENÇA
4490	APLICAÇÕES DIRETAS	74.500,00	-	-	74.500,00	12.949,97	61.550,03
08.244.0011.2045	ALUGUEL SOCIAL.	890.140,50	-	-	890.140,50	867.300,00	22.840,50
3390	APLICAÇÕES DIRETAS	890.140,50	-	-	890.140,50	867.300,00	22.840,50
08.244.0011.2046	APOIO AOS ARRANJOS PRODUTIVOS LOCAIS	2.052.894,33	-	-	2.052.894,33	1.607.250,78	445.643,55
3350	TRANSFERÊNCIAS A INSTITUIÇÕES PRIVADAS SEM FINS	272.000,00	-	-	272.000,00	67.543,82	204.456,18
4450	TRANSFERÊNCIAS A INSTITUIÇÕES PRIVADAS SEM FINS	1.780.894,33	-	-	1.780.894,33	1.539.706,96	241.187,37
08.244.0011.2047	TRANSFERÊNCIA DE RENDA ESTADUAL	5.634.950,00	-	-	5.634.950,00	5.634.070,00	880,00
3390	APLICAÇÕES DIRETAS	5.634.950,00	-	-	5.634.950,00	5.634.070,00	880,00
08.244.0011.2048	APOIO A COMUNIDADES CARENTES	792.569,00	-	-	792.569,00	721.200,50	71.368,50
3350	TRANSFERÊNCIAS A INSTITUIÇÕES PRIVADAS SEM FINS	782.569,00	-	-	782.569,00	721.200,50	61.368,50
3390	APLICAÇÕES DIRETAS	10.000,00	-	-	10.000,00	-	10.000,00
08.244.0011.2049	APOIO A REDE SOCIOASSISTENCIAL NÃO GOVERNAMENTAL	353.405,13	-	-	353.405,13	299.504,28	53.900,85
3350	TRANSFERÊNCIAS A INSTITUIÇÕES PRIVADAS SEM FINS	353.405,13	-	-	353.405,13	299.504,28	53.900,85
08.244.0011.2064	REALIZAÇÃO DE EVENTOS DAS POLÍTICAS SOCIOASSISTENCIAS	772.000,00	-	-	772.000,00	672.435,99	99.564,01
3390	APLICAÇÕES DIRETAS	772.000,00	-	-	772.000,00	672.435,99	99.564,01
08.244.0011.2065	APOIO A PROJETOS INTERSETORIAIS NA ÁREA SOCIAL	1.115.564,81	-	(500.000,00)	615.564,81	432.142,63	183.422,18
3350	TRANSFERÊNCIAS A INSTITUIÇÕES PRIVADAS SEM FINS	295.000,00	-	(287.500,00)	7.500,00	-	7.500,00
3390	APLICAÇÕES DIRETAS	820.564,81	-	(212.500,00)	608.064,81	432.142,63	175.922,18
08.244.0011.2080	PATERNIDADE RESPONSÁVEL	137.548,80	-	-	137.548,80	35.906,00	101.642,80
3390	APLICAÇÕES DIRETAS	137.548,80	-	-	137.548,80	35.906,00	101.642,80
08.244.0043.2068	AQUISIÇÃO DE EQUIPAMENTOS PARA QUALIFICAÇÃO DO	157.400,00	-	-	157.400,00	64.280,98	93.119,02
4490	APLICAÇÕES DIRETAS	157.400,00	-	-	157.400,00	64.280,98	93.119,02
26.000	**POLÍCIA MILITAR DO ESTADO DE SERGIPE**	**479.819.806,00**	-	-	**479.819.806,00**	**476.674.682,53**	**3.146.122,47**
26.101	**POLÍCIA MILITAR DO ESTADO DE SERGIPE**	**479.819.806,00**	-	-	**479.819.806,00**	**476.674.682,53**	**3.146.122,47**
06.181.0042.1477	PAGAMENTO DE PESSOAL ATIVO	448.897.415,00	-	-	448.897.415,00	445.986.987,89	2.910.427,11
3190	APLICAÇÕES DIRETAS	377.180.000,00	-	(10.735.480,00)	366.444.520,00	365.600.148,68	844.371,32
3191	APLICAÇÃO DIRETA DECORRENTE DE OPERAÇÕES ENTRE	71.709.030,00	-	10.735.480,00	82.444.510,00	80.383.335,09	2.061.174,91
3390	APLICAÇÕES DIRETAS	8.385,00	-	-	8.385,00	3.504,12	4.880,88
06.181.0042.1478	GESTÃO DE FROTA	18.073.600,00	-	-	18.073.600,00	18.043.458,07	30.141,93
3390	APLICAÇÕES DIRETAS	18.073.600,00	-	-	18.073.600,00	18.043.458,07	30.141,93
06.181.0042.1479	MANUTENÇÃO DA POLÍCIA MILITAR	3.656.040,00	-	-	3.656.040,00	3.539.236,52	116.803,48

GOVERNO DO ESTADO DE SERGIPE — DEMONSTRAÇÃO COMPARATIVA DA DESPESA AUTORIZADA COM A REALIZADA — EXERCÍCIO/2016

SECRETARIA DA FAZENDA — (Anexo 11 da Lei 4.320/64) — QUADRO 10

SUPERINTENDÊNCIA DE FINANÇAS PÚBLICAS — R$1,00

CÓDIGO	ESPECIFICAÇÃO	ORÇAMENTO + SUPLEMENTAÇÃO	ESPECIAL + EXTRAORDINÁRIO	MOVIMENTAÇÃO	AUTORIZADO	REALIZADO	DIFERENÇA
3390	APLICAÇÕES DIRETAS	3.553.940,00	-	-	3.553.940,00	3.451.309,38	102.630,62
3391	APLICAÇÃO DIRETA DECORRENTE DE OPERAÇÕES ENTRE	100,00	-	-	100,00	49,85	50,15
4490	APLICAÇÕES DIRETAS	102.000,00	-	-	102.000,00	87.877,29	14.122,71
06.181.0042.1485	MANUTENÇÃO DE ANIMAIS	712.500,00	-	-	712.500,00	653.885,13	58.614,87
3390	APLICAÇÕES DIRETAS	712.500,00	-	-	712.500,00	653.885,13	58.614,87
06.306.0042.1481	GESTÃO DA ALIMENTAÇÃO	7.911.000,00	-	-	7.911.000,00	7.898.321,86	12.678,14
3390	APLICAÇÕES DIRETAS	7.911.000,00	-	-	7.911.000,00	7.898.321,86	12.678,14
06.722.0042.1480	GESTÃO DA COMUNICAÇÃO	569.250,00	-	-	569.250,00	552.793,06	16.456,94
3390	APLICAÇÕES DIRETAS	569.250,00	-	-	569.250,00	552.793,06	16.456,94
26.000	**SECRETARIA DE ESTADO DA INFRAESTRUTURA E DO**	**259.600.699,07**	**-**	**(1.190.954,19)**	**258.409.744,88**	**214.472.707,61**	**43.937.037,27**
26.106	**SECRETARIA DE ESTADO DA INFRAESTRUTURA E DO**	**259.600.699,07**	**-**	**(1.272.406,80)**	**258.328.192,27**	**214.394.276,69**	**43.933.916,58**
06.181.0010.2275	CONSTRUÇÃO E AMPLIAÇÃO DE DELEGACIAS	736.661,28	-	-	736.661,28	555.255,33	181.405,95
4490	APLICAÇÕES DIRETAS	736.661,28	-	-	736.661,28	555.255,33	181.405,95
06.181.0010.2276	CONSTRUÇÃO DO INSTITUTO MÉDICO LEGAL EM ARACAJU	500.000,00	-	-	500.000,00	157.964,27	342.035,73
4490	APLICAÇÕES DIRETAS	500.000,00	-	-	500.000,00	157.964,27	342.035,73
12.363.0018.2060	IMPLANTAÇÃO DE ESCOLA PROFISSIONALIZANTE	224.926,33	-	-	224.926,33	88.189,14	136.737,19
4490	APLICAÇÕES DIRETAS	224.926,33	-	-	224.926,33	88.189,14	136.737,19
15.122.0044.0992	MANUTENÇÃO DOS SERVIÇOS ADMINISTRATIVOS E	6.455.000,00	-	-	6.455.000,00	6.000.549,65	454.450,35
3390	APLICAÇÕES DIRETAS	6.205.000,00	-	-	6.205.000,00	5.921.217,46	283.782,54
3391	APLICAÇÃO DIRETA DECORRENTE DE OPERAÇÕES ENTRE	100.000,00	-	-	100.000,00	72.598,59	27.401,41
4490	APLICAÇÕES DIRETAS	150.000,00	-	-	150.000,00	6.733,60	143.266,40
15.122.0044.1023	PAGAMENTO DE PESSOAL ATIVO	11.263.216,46	-	-	11.263.216,46	10.874.245,09	388.971,37
3190	APLICAÇÕES DIRETAS	10.383.216,46	-	410.000,00	10.793.216,46	10.503.615,74	289.600,72
3191	APLICAÇÃO DIRETA DECORRENTE DE OPERAÇÕES ENTRE	800.000,00	-	(410.000,00)	390.000,00	323.040,86	66.959,14
3390	APLICAÇÕES DIRETAS	70.000,00	-	-	70.000,00	37.899,25	32.100,75
3391	APLICAÇÃO DIRETA DECORRENTE DE OPERAÇÕES ENTRE	10.000,00	-	-	10.000,00	9.689,24	310,76
15.243.0018.2061	CONSTRUÇÃO E AMPLIAÇÃO DE CRECHES	336.000,00	-	-	336.000,00	335.317,95	682,05
4490	APLICAÇÕES DIRETAS	336.000,00	-	-	336.000,00	335.317,95	682,05
15.451.0018.0587	REALIZAÇÃO DE ESTUDOS SOBRE VIABILIZAÇÃO DE	7.646.950,00	-	-	7.646.950,00	7.067.495,31	579.454,69
3390	APLICAÇÕES DIRETAS	4.758.000,00	-	-	4.758.000,00	4.417.856,82	340.143,18
4490	APLICAÇÕES DIRETAS	2.888.950,00	-	-	2.888.950,00	2.649.638,49	239.311,51

GOVERNO DO ESTADO DE SERGIPE — DEMONSTRAÇÃO COMPARATIVA DA DESPESA AUTORIZADA COM A REALIZADA — EXERCÍCIO/2016

SECRETARIA DA FAZENDA — (Anexo 11 da Lei 4.320/64) — QUADRO 10

SUPERINTENDÊNCIA DE FINANÇAS PÚBLICAS — R$1,00

CÓDIGO	ESPECIFICAÇÃO	ORÇAMENTO + SUPLEMENTAÇÃO	ESPECIAL + EXTRAORDINÁRIO	MOVIMENTAÇÃO	AUTORIZADO	REALIZADO	DIFERENÇA
15.451.0018.0591	INFRAESTRUTURA EM NÚCLEOS HABITACIONAIS	4.490.000,00	-	-	4.490.000,00	4.134.315,51	355.684,49
3390	APLICAÇÕES DIRETAS	188.000,00	-	-	188.000,00	21.206,05	166.793,95
4490	APLICAÇÕES DIRETAS	4.302.000,00	-	-	4.302.000,00	4.113.109,46	188.890,54
15.451.0018.0594	IMPLANTAÇÃO E PAVIMENTAÇÃO DE RODOVIAS E ESTRADAS	200.000,00	-	-	200.000,00	-	200.000,00
4490	APLICAÇÕES DIRETAS	200.000,00	-	-	200.000,00	-	200.000,00
15.451.0018.0961	URBANIZAÇÃO DE PRAÇAS PÚBLICAS	1.850.000,00	-	-	1.850.000,00	1.658.100,48	191.899,52
4490	APLICAÇÕES DIRETAS	1.850.000,00	-	-	1.850.000,00	1.658.100,48	191.899,52
15.451.0018.0968	DESAPROPRIAÇÃO E AQUISIÇÃO DE ÁREAS PARA UTILIDADE	2.160.600,00	-	-	2.160.600,00	2.138.502,84	22.097,16
4490	APLICAÇÕES DIRETAS	2.160.600,00	-	-	2.160.600,00	2.138.502,84	22.097,16
15.451.0018.0980	URBANIZAÇÃO DE VIAS PÚBLICAS	3.891.282,36	-	-	3.891.282,36	3.432.423,76	458.858,60
4490	APLICAÇÕES DIRETAS	3.891.282,36	-	-	3.891.282,36	3.432.423,76	458.858,60
15.451.0018.0985	IMPLANTAR ANEL VIÁRIO E ACESSOS AO AEROPORTO SANTA	50.000,00	-	-	50.000,00	-	50.000,00
4490	APLICAÇÕES DIRETAS	50.000,00	-	-	50.000,00	-	50.000,00
15.451.0018.0991	OBRAS DO DESMONTE DO MORRO DA PIÇARREIRA	1.000.000,00	-	-	1.000.000,00	641.908,58	358.091,42
4490	APLICAÇÕES DIRETAS	1.000.000,00	-	-	1.000.000,00	641.908,58	358.091,42
15.451.0018.1513	PROJETO E OBRA DO VIADUTO E PONTE NA AV. BEIRA MAR	100.000,00	-	-	100.000,00	-	100.000,00
4490	APLICAÇÕES DIRETAS	100.000,00	-	-	100.000,00	-	100.000,00
15.451.0018.1623	DUPLICAÇÃO DA AV. EUCLIDES FIGUEIREDO	18.216.032,00	-	-	18.216.032,00	10.665.585,39	7.550.446,61
4490	APLICAÇÕES DIRETAS	18.216.032,00	-	-	18.216.032,00	10.665.585,39	7.550.446,61
15.605.0018.2059	IMPLANTAÇÃO DE MERCADOS TERRITORIAIS E MUNICIPAIS	933.924,48	-	-	933.924,48	358.345,88	575.578,60
4490	APLICAÇÕES DIRETAS	933.924,48	-	-	933.924,48	358.345,88	575.578,60
16.482.0018.2148	CONSTRUÇÃO DE UNIDADES HABITACIONAIS	7.192.229,35	-	-	7.192.229,35	6.760.963,55	431.265,80
4490	APLICAÇÕES DIRETAS	7.192.229,35	-	-	7.192.229,35	6.760.963,55	431.265,80
17.512.0024.2258	IMPLANTAR SISTEMAS DE COLETA E TRATAMENTO DE	46.320.129,65	-	-	46.320.129,65	43.359.533,18	2.960.596,47
4490	APLICAÇÕES DIRETAS	46.320.129,65	-	-	46.320.129,65	43.359.533,18	2.960.596,47
17.512.0024.2259	IMPLANTAÇÃO DE SISTEMAS DE ABASTECIMENTO DE ÁGUA	30.161.152,13	-	-	30.161.152,13	27.989.816,70	2.171.335,43
4490	APLICAÇÕES DIRETAS	30.161.152,13	-	-	30.161.152,13	27.989.816,70	2.171.335,43
17.512.0024.2260	DUPLICAÇÃO DA ADUTORA DO SÃO FRANCISCO	4.798.900,00	-	-	4.798.900,00	4.796.519,70	2.380,30
4490	APLICAÇÕES DIRETAS	4.798.900,00	-	-	4.798.900,00	4.796.519,70	2.380,30
19.572.0021.2273	CONCLUSÃO DO PRÉDIO SERGIPETEC E INFRAESTRUTURA DE	1.362.500,00	-	-	1.362.500,00	1.050.757,32	311.742,68
4490	APLICAÇÕES DIRETAS	1.362.500,00	-	-	1.362.500,00	1.050.757,32	311.742,68

GOVERNO DO ESTADO DE SERGIPE — DEMONSTRAÇÃO COMPARATIVA DA DESPESA AUTORIZADA COM A REALIZADA — EXERCÍCIO/2016

SECRETARIA DA FAZENDA — (Anexo 11 da Lei 4.320/64) — QUADRO 10

SUPERINTENDÊNCIA DE FINANÇAS PÚBLICAS — R$1,00

CÓDIGO	ESPECIFICAÇÃO	ORÇAMENTO + SUPLEMENTAÇÃO	ESPECIAL + EXTRAORDINÁRIO	MOVIMENTAÇÃO	AUTORIZADO	REALIZADO	DIFERENÇA
20.607.0022.1498	PROJETO PERÍMETRO IRRIGADO MANOEL DIONÍSIO	2.637.113,42	-	-	2.637.113,42	2.399.305,74	237.807,68
4490	APLICAÇÕES DIRETAS	2.637.113,42	-	-	2.637.113,42	2.399.305,74	237.807,68
23.692.0018.1763	CONCLUSÃO DO MERCADO DE LAGARTO	3.000.000,00	-	-	3.000.000,00	2.700.195,12	299.804,88
4490	APLICAÇÕES DIRETAS	3.000.000,00	-	-	3.000.000,00	2.700.195,12	299.804,88
26.451.0018.1751	IMPLANTAÇÃO DO CONTORNO RODOVIÁRIO DE ITABAIANINHA	500.000,00	-	-	500.000,00	-	500.000,00
4490	APLICAÇÕES DIRETAS	500.000,00	-	-	500.000,00	-	500.000,00
26.451.0018.1753	IMPLANTAÇÃO DA RODOVIA SE-100 NORTE, TRECHO:	7.000.000,00	-	(145.451,43)	6.854.548,57	1.328.049,11	5.526.499,46
4490	APLICAÇÕES DIRETAS	7.000.000,00	-	(145.451,43)	6.854.548,57	1.328.049,11	5.526.499,46
26.451.0018.1755	IMPLANTAÇÃO DA RODOVIA ENTR. BR-235 (ITABAIANA) / ENTR.	18.000.000,00	-	(678.962,98)	17.321.037,02	9.695.265,95	7.625.771,07
4490	APLICAÇÕES DIRETAS	18.000.000,00	-	(678.962,98)	17.321.037,02	9.695.265,95	7.625.771,07
26.451.0018.1757	IMPLANTAÇÃO DA RODOVIA JAPOATÃ - PROPRIÁ	4.900.000,00	-	(260.387,89)	4.639.612,11	660.715,75	3.978.896,36
4490	APLICAÇÕES DIRETAS	4.900.000,00	-	(260.387,89)	4.639.612,11	660.715,75	3.978.896,36
26.451.0018.1759	RECUPERAÇÃO DO SISTEMA VIÁRIO DO CENTRO	10.000.000,00	-	-	10.000.000,00	9.951.602,73	48.397,27
4490	APLICAÇÕES DIRETAS	10.000.000,00	-	-	10.000.000,00	9.951.602,73	48.397,27
26.451.0018.1760	IMPLANTAÇÃO DA AVENIDA PERIMETRAL OESTE EM ARACAJU	2.790.790,59	-	(187.604,50)	2.603.186,09	2.203.841,09	399.345,00
4490	APLICAÇÕES DIRETAS	2.790.790,59	-	(187.604,50)	2.603.186,09	2.203.841,09	399.345,00
26.451.0018.1762	INFRAESTRUTURA EM NOSSA SENHORA DO SOCORRO	152.657,56	-	-	152.657,56	42.657,56	110.000,00
4490	APLICAÇÕES DIRETAS	152.657,56	-	-	152.657,56	42.657,56	110.000,00
26.451.0018.1773	OBRAS DE INFRAESTRUTURA DA AV GASODUTO EM ARACAJU	29.297.000,00	-	-	29.297.000,00	28.500.000,00	797.000,00
4490	APLICAÇÕES DIRETAS	29.297.000,00	-	-	29.297.000,00	28.500.000,00	797.000,00
26.781.0018.0927	AMPLIAÇÃO DO AEROPORTO DE ARACAJU	800.000,00	-	-	800.000,00	-	800.000,00
4490	APLICAÇÕES DIRETAS	800.000,00	-	-	800.000,00	-	800.000,00
26.782.0018.0957	MELHORAMENTO DE ESTRADAS VICINAIS	100.000,00	-	-	100.000,00	-	100.000,00
3390	APLICAÇÕES DIRETAS	100.000,00	-	-	100.000,00	-	100.000,00
26.782.0018.0963	CONSTRUÇÃO DE PONTES E PONTILHÕES	500.000,00	-	-	500.000,00	-	500.000,00
4490	APLICAÇÕES DIRETAS	500.000,00	-	-	500.000,00	-	500.000,00
26.782.0018.0967	RESTAURAÇÃO COM MELHORAMENTOS DE RODOVIAS	1.330.400,00	-	-	1.330.400,00	1.235.876,67	94.523,33
3390	APLICAÇÕES DIRETAS	1.250.000,00	-	-	1.250.000,00	1.155.476,67	94.523,33
4490	APLICAÇÕES DIRETAS	80.400,00	-	-	80.400,00	80.400,00	-
26.782.0018.2062	AMPLIAÇÃO DE TERMINAIS RODOVIÁRIOS DE PASSAGEIROS	1.402.031,09	-	-	1.402.031,09	1.381.533,79	20.497,30
3390	APLICAÇÕES DIRETAS	150.000,00	-	-	150.000,00	137.149,99	12.850,01

GOVERNO DO ESTADO DE SERGIPE — DEMONSTRAÇÃO COMPARATIVA DA DESPESA AUTORIZADA COM A REALIZADA — EXERCÍCIO/2016

SECRETARIA DA FAZENDA — (Anexo 11 da Lei 4.320/64) — QUADRO 10

SUPERINTENDÊNCIA DE FINANÇAS PÚBLICAS — R$1,00

CÓDIGO	ESPECIFICAÇÃO	ORÇAMENTO + SUPLEMENTAÇÃO	ESPECIAL + EXTRAORDINÁRIO	MOVIMENTAÇÃO	AUTORIZADO	REALIZADO	DIFERENÇA
4490	APLICAÇÕES DIRETAS	1.252.031,09	-	-	1.252.031,09	1.244.383,80	7.647,29
26.782.0018.2111	REGULAMENTAÇÃO E ORDENAÇÃO DO TRANSPORTE PÚBLICO	300.000,00	-	-	300.000,00	282.906,96	17.093,04
3390	APLICAÇÕES DIRETAS	300.000,00	-	-	300.000,00	282.906,96	17.093,04
26.782.0018.2114	MANUTENÇÃO, APRIMORAMENTO E MODERNIZAÇÃO DOS	400.000,00	-	-	400.000,00	395.752,23	4.247,77
3390	APLICAÇÕES DIRETAS	400.000,00	-	-	400.000,00	395.752,23	4.247,77
27.811.0023.2269	RECUPERAÇÃO DE GINÁSIOS DE ESPORTES	331.754,04	-	-	331.754,04	-	331.754,04
4490	APLICAÇÕES DIRETAS	331.754,04	-	-	331.754,04	-	331.754,04
27.811.0023.2270	CONSTRUÇÃO DE GINÁSIO DE ESPORTES	5.403.400,12	-	-	5.403.400,12	5.225.910,81	177.489,31
4490	APLICAÇÕES DIRETAS	5.403.400,12	-	-	5.403.400,12	5.225.910,81	177.489,31
27.812.0023.2263	CONCLUSÃO DAS OBRAS DE MODERNIZAÇÃO COMPLEXO	2.305.000,00	-	-	2.305.000,00	275.493,47	2.029.506,53
3390	APLICAÇÕES DIRETAS	150.000,00	-	-	150.000,00	-	150.000,00
4490	APLICAÇÕES DIRETAS	2.155.000,00	-	-	2.155.000,00	275.493,47	1.879.506,53
27.812.0023.2267	CONSTRUÇÃO DE QUADRAS ESPORTIVAS	4.547.000,00	-	-	4.547.000,00	3.432.267,44	1.114.732,56
4490	APLICAÇÕES DIRETAS	4.547.000,00	-	-	4.547.000,00	3.432.267,44	1.114.732,56
27.813.0018.0521	CONSTRUÇÃO E AMPLIAÇÃO DE EQUIPAMENTOS	50.000,00	-	-	50.000,00	-	50.000,00
4490	APLICAÇÕES DIRETAS	50.000,00	-	-	50.000,00	-	50.000,00
27.813.0018.2264	REVITALIZAÇÃO DA ORLINHA DO BAIRRO INDUSTRIAL	1.000.000,00	-	-	1.000.000,00	-	1.000.000,00
4490	APLICAÇÕES DIRETAS	1.000.000,00	-	-	1.000.000,00	-	1.000.000,00
27.813.0018.2265	REVITALIZAÇÃO DO BALNEÁRIO DA BICA DE LAGARTO	1.436.000,00	-	-	1.436.000,00	1.243.634,89	192.365,11
4490	APLICAÇÕES DIRETAS	1.436.000,00	-	-	1.436.000,00	1.243.634,89	192.365,11
27.813.0018.2266	CONSTRUÇÃO DE PRAÇAS PÚBLICAS	176.520,62	-	-	176.520,62	26.420,62	150.100,00
4490	APLICAÇÕES DIRETAS	176.520,62	-	-	176.520,62	26.420,62	150.100,00
27.813.0044.0897	MANUTENÇÃO DA ORLA DA ATALAIA VELHA	1.400.000,00	-	-	1.400.000,00	1.395.629,54	4.370,46
3390	APLICAÇÕES DIRETAS	1.400.000,00	-	-	1.400.000,00	1.395.629,54	4.370,46
28.846.0054.1876	ENCARGOS DE NATUREZA ESPECIAL	9.961.427,59	-	-	9.961.427,59	9.961.427,59	-
3390	APLICAÇÕES DIRETAS	3.000.000,00	-	-	3.000.000,00	3.000.000,00	-
4490	APLICAÇÕES DIRETAS	6.961.427,59	-	-	6.961.427,59	6.961.427,59	-
26.203	**DEPARTAMENTO DE INFRA-ESTRUTURA RODOVIÁRIA DE**	**-**	**-**	**81.662,61**	**81.662,61**	**78.430,92**	**3.121,69**
26.782.0018.0679	CONSERVAÇÃO E RESTAURAÇÃO RODOVIAS	-	-	81.552,61	81.552,61	78.430,92	3.121,69
3390	APLICAÇÕES DIRETAS	-	-	81.552,61	81.552,61	78.430,92	3.121,69
26.203	**DEPARTAMENTO DE INFRA-ESTRUTURA RODOVIÁRIA DE**	**86.968.164,96**	**-**	**1.190.864,19**	**88.169.018,15**	**67.171.661,76**	**20.987.467,39**

GOVERNO DO ESTADO DE SERGIPE — DEMONSTRAÇÃO COMPARATIVA DA DESPESA AUTORIZADA COM A REALIZADA — EXERCÍCIO/2016

SECRETARIA DA FAZENDA — (Anexo 11 da Lei 4.320/64) — QUADRO 10

SUPERINTENDÊNCIA DE FINANÇAS PÚBLICAS — R$1,00

CÓDIGO	ESPECIFICAÇÃO	ORÇAMENTO + SUPLEMENTAÇÃO	ESPECIAL + EXTRAORDINÁRIO	MOVIMENTAÇÃO	AUTORIZADO	REALIZADO	DIFERENÇA
26.106	**SECRETARIA DE ESTADO DA INFRAESTRUTURA E DO**	-	-	**1.272.408,80**	**1.272.408,80**	**262.264,01**	**1.020.142,79**
26.451.0018.1753	IMPLANTAÇÃO DA RODOVIA SE-100 NORTE, TRECHO:	-	-	145.451,43	145.451,43	-	145.451,43
4490	APLICAÇÕES DIRETAS	-	-	145.451,43	145.451,43	-	145.451,43
26.451.0018.1755	IMPLANTAÇÃO DA RODOVIA ENTR. BR-235 (ITABAIANA) / ENTR.	-	-	678.962,98	678.962,98	-	678.962,98
4490	APLICAÇÕES DIRETAS	-	-	678.962,98	678.962,98	-	678.962,98
26.451.0018.1757	IMPLANTAÇÃO DA RODOVIA JAPOATÃ - PROPRIA	-	-	260.387,89	260.387,89	164.659,51	95.728,38
4490	APLICAÇÕES DIRETAS	-	-	260.387,89	260.387,89	164.659,51	95.728,38
26.451.0018.1760	IMPLANTAÇÃO DA AVENIDA PERIMETRAL OESTE EM ARACAJU	-	-	187.604,50	187.604,50	87.604,50	100.000,00
4490	APLICAÇÕES DIRETAS	-	-	187.604,50	187.604,50	87.604,50	100.000,00
26.203	**DEPARTAMENTO DE INFRA-ESTRUTURA RODOVIÁRIA DE**	**86.968.164,96**	-	**(81.552,61)**	**86.886.612,35**	**66.919.287,75**	**19.967.324,60**
26.122.0018.0733	MANUTENÇÃO DA FROTA DE VEÍCULOS , EQUIPAMENTOS E	2.721.351,50	-	-	2.721.351,50	2.645.156,29	76.195,21
3390	APLICAÇÕES DIRETAS	2.721.351,50	-	-	2.721.351,50	2.645.156,29	76.195,21
26.122.0018.0771	AMPLIAÇÃO E REFORMA DA SEDE, PÁTIO DE OFICINAS E	1.000,00	-	-	1.000,00	-	1.000,00
4490	APLICAÇÕES DIRETAS	1.000,00	-	-	1.000,00	-	1.000,00
26.122.0044.0809	MANUTENÇÃO DOS SERVIÇOS ADMINISTRATIVOS E	4.554.544,98	-	-	4.554.544,98	4.536.844,72	17.700,26
3390	APLICAÇÕES DIRETAS	4.522.935,41	-	-	4.522.935,41	4.508.614,38	14.321,03
3391	APLICAÇÃO DIRETA DECORRENTE DE OPERAÇÕES ENTRE	22.662,67	-	-	22.662,67	19.990,24	2.672,43
4490	APLICAÇÕES DIRETAS	8.946,90	-	-	8.946,90	8.240,10	706,80
26.122.0044.0922	PAGAMENTO DE PESSOAL ATIVO	19.305.000,00	-	-	19.305.000,00	19.014.793,89	290.206,11
3190	APLICAÇÕES DIRETAS	19.200.000,00	-	(2.500.000,00)	16.700.000,00	16.417.749,78	282.250,22
3191	APLICAÇÃO DIRETA DECORRENTE DE OPERAÇÕES ENTRE	105.000,00	-	2.500.000,00	2.605.000,00	2.597.044,11	7.955,89
26.451.0018.0778	MELHORAMENTO DE VIAS URBANAS	8.294.286,95	-	-	8.294.286,95	6.927.749,68	1.366.537,27
4490	APLICAÇÕES DIRETAS	8.294.286,95	-	-	8.294.286,95	6.927.749,68	1.366.537,27
26.782.0018.0269	CONSTRUÇÃO DA CONTINUAÇÃO DA AV. SÃO PAULO, TRECHO:	14.148.408,13	-	-	14.148.408,13	13.971.544,62	176.863,51
4490	APLICAÇÕES DIRETAS	14.148.408,13	-	-	14.148.408,13	13.971.544,62	176.863,51
26.782.0018.0320	CONSTRUÇÃO DA PONTE S/ O RIO SÃO FRANCISCO	3.778.512,79	-	-	3.778.512,79	3.491.677,53	286.835,26
4490	APLICAÇÕES DIRETAS	3.778.512,79	-	-	3.778.512,79	3.491.677,53	286.835,26
26.782.0018.0626	DUPLICAÇÃO DA BR-101, TRECHO:ESTÂNCIA/DIVISA SE/BA	3.000,00	-	-	3.000,00	-	3.000,00
4490	APLICAÇÕES DIRETAS	3.000,00	-	-	3.000,00	-	3.000,00
26.782.0018.0645	OBRAS COMPLEMENTARES DA PONTE SOBRE O RIO SERGIPE -	97.558,03	-	-	97.558,03	96.558,03	1.000,00
4490	APLICAÇÕES DIRETAS	97.558,03	-	-	97.558,03	96.558,03	1.000,00

GOVERNO DO ESTADO DE SERGIPE — DEMONSTRAÇÃO COMPARATIVA DA DESPESA AUTORIZADA COM A REALIZADA — EXERCÍCIO/2016

SECRETARIA DA FAZENDA — (Anexo 11 da Lei 4.320/64) — QUADRO 10

SUPERINTENDÊNCIA DE FINANÇAS PÚBLICAS — R$1,00

CÓDIGO	ESPECIFICAÇÃO	ORÇAMENTO + SUPLEMENTAÇÃO	ESPECIAL + EXTRAORDINÁRIO	MOVIMENTAÇÃO	AUTORIZADO	REALIZADO	DIFERENÇA
26.782.0018.0679	CONSERVAÇÃO E RESTAURAÇÃO RODOVIAS	7.820.298,87	-	(81.552,61)	7.738.746,26	4.671.682,77	3.067.063,49
3390	APLICAÇÕES DIRETAS	7.770.298,87	-	(81.552,61)	7.688.746,26	4.641.686,14	3.047.060,12
3391	APLICAÇÃO DIRETA DECORRENTE DE OPERAÇÕES ENTRE	50.000,00	-	-	50.000,00	29.996,63	20.003,37
26.782.0018.0690	REALIZAÇÃO DE ESTUDOS E PROJETOS	386.356,77	-	-	386.356,77	106.169,77	280.187,00
3390	APLICAÇÕES DIRETAS	386.356,77	-	-	386.356,77	106.169,77	280.187,00
26.782.0018.0706	DESAPROPRIAÇÕES E INDENIZAÇÕES	47.972,65	-	-	47.972,65	47.972,65	-
4490	APLICAÇÕES DIRETAS	(52.027,35)	-	100.000,00	47.972,65	47.972,65	-
4491	APLICAÇÃO DIRETA DECORRENTE DE OPERAÇÕES ENTRE	100.000,00	-	(100.000,00)	-	-	-
26.782.0018.0714	ASSESSORAMENTO TÉCNICO E SUPERVISÃO DE RODOVIAS	50.000,00	-	-	50.000,00	-	50.000,00
3390	APLICAÇÕES DIRETAS	50.000,00	-	-	50.000,00	-	50.000,00
26.782.0018.0736	IMPLANTAÇÃO DA VARIANTE DA SE-100, TRECHO: PORTO	6.821.589,79	-	-	6.821.589,79	-	6.821.589,79
4490	APLICAÇÕES DIRETAS	(228.410,21)	-	7.050.000,00	6.821.589,79	-	6.821.589,79
4491	APLICAÇÃO DIRETA DECORRENTE DE OPERAÇÕES ENTRE	7.050.000,00	-	(7.050.000,00)	-	-	-
26.782.0018.0783	AQUISIÇÃO DE VEÍCULOS, TRATORES, EQUIPAMENTOS E	270.000,00	-	-	270.000,00	270.000,00	-
4490	APLICAÇÕES DIRETAS	270.000,00	-	-	270.000,00	270.000,00	-
26.782.0018.0788	CONSTRUÇÃO DE ACESSOS E SISTEMAS VIÁRIOS POLOS E	5.100.000,00	-	-	5.100.000,00	3.912.321,08	1.187.678,92
4490	APLICAÇÕES DIRETAS	5.100.000,00	-	-	5.100.000,00	3.912.321,08	1.187.678,92
26.782.0018.0901	CONSTRUÇÃO DA ROD. DE LIGAÇÃO SANTA LUZIA/CRASTO	39.705,07	-	-	39.705,07	-	39.705,07
4490	APLICAÇÕES DIRETAS	39.705,07	-	-	39.705,07	-	39.705,07
26.782.0018.1617	IMPLANTAÇÃO DE RODOVIAS	5.153.799,17	-	-	5.153.799,17	1.711.850,65	3.441.948,52
4490	APLICAÇÕES DIRETAS	5.153.799,17	-	-	5.153.799,17	1.711.850,65	3.441.948,52
26.782.0018.1625	RESTAURAÇÃO COM MELHORAMENTO DE RODOVIAS	4.227.018,45	-	-	4.227.018,45	3.449.023,94	777.994,51
4490	APLICAÇÕES DIRETAS	4.227.018,45	-	-	4.227.018,45	3.449.023,94	777.994,51
26.782.0018.1626	CONSTRUÇÃO DE PASSAGEM MOLHADA	1.000,00	-	-	1.000,00	-	1.000,00
4490	APLICAÇÕES DIRETAS	1.000,00	-	-	1.000,00	-	1.000,00
26.782.0018.1656	RECUPERAÇÃO ESTRUTURAL DE PONTES, PONTILHÕES E	2.976.333,80	-	-	2.976.333,80	1.527.285,15	1.449.048,65
4490	APLICAÇÕES DIRETAS	2.976.333,80	-	-	2.976.333,80	1.527.285,15	1.449.048,65
26.782.0018.1868	CONSTRUÇÃO DA RODOVIA SE-427,TRECHO: SE-204/SE-200	322.000,00	-	-	322.000,00	321.731,39	268,61
4490	APLICAÇÕES DIRETAS	322.000,00	-	-	322.000,00	321.731,39	268,61
28.841.0054.1655	PAGAMENTO DE DÍVIDA DE REFINANCIAMENTO	241.000,00	-	-	241.000,00	216.925,59	24.074,41
4690	APLICAÇÕES DIRETAS	241.000,00	-	-	241.000,00	216.925,59	24.074,41

GOVERNO DO ESTADO DE SERGIPE — DEMONSTRAÇÃO COMPARATIVA DA DESPESA AUTORIZADA COM A REALIZADA — EXERCÍCIO/2016

SECRETARIA DA FAZENDA — (Anexo 11 da Lei 4.320/64) — QUADRO 10

SUPERINTENDÊNCIA DE FINANÇAS PÚBLICAS — R$1,00

CÓDIGO	ESPECIFICAÇÃO	ORÇAMENTO + SUPLEMENTAÇÃO	ESPECIAL + EXTRAORDINÁRIO	MOVIMENTAÇÃO	AUTORIZADO	REALIZADO	DIFERENÇA
28.846.0054.1609	PAGAMENTO DE SENTENÇA JUDICIAL	607.428,01	-	-	607.428,01	-	607.428,01
3190	APLICAÇÕES DIRETAS	320.000,00	-	-	320.000,00	-	320.000,00
4490	APLICAÇÕES DIRETAS	287.428,01	-	-	287.428,01	-	287.428,01
28.301	**COMPANHIA ESTADUAL DE HABITAÇÃO E OBRAS PÚBLICAS**	**66.267.040,60**	-	-	**66.267.040,60**	**61.106.066,60**	**5.160.975,00**
28.301	**COMPANHIA ESTADUAL DE HABITAÇÃO E OBRAS PÚBLICAS**	**66.267.040,60**	-	-	**66.267.040,60**	**61.106.066,60**	**5.160.975,00**
16.122.0044.0287	MANUTENÇÃO DOS SERVIÇOS ADMINISTRATIVOS	1.169.396,90	-	-	1.169.396,90	969.583,17	199.813,73
3390	APLICAÇÕES DIRETAS	1.154.896,90	-	(115.000,00)	1.039.896,90	887.036,50	152.860,40
3391	APLICAÇÃO DIRETA DECORRENTE DE OPERAÇÕES ENTRE	5.000,00	-	115.000,00	120.000,00	73.565,78	46.434,22
4490	APLICAÇÕES DIRETAS	9.500,00	-	-	9.500,00	8.980,89	519,11
16.122.0044.0306	GESTÃO DA TECNOLOGIA DA INFORMAÇÃO	1.623.100,50	-	-	1.623.100,50	1.117.193,92	505.906,58
3390	APLICAÇÕES DIRETAS	1.580.100,50	-	-	1.580.100,50	1.117.193,92	462.906,58
4490	APLICAÇÕES DIRETAS	43.000,00	-	-	43.000,00	-	43.000,00
16.122.0044.0313	MANUTENÇÃO DE VEÍCULOS	341.372,75	-	-	341.372,75	305.921,57	35.451,18
3390	APLICAÇÕES DIRETAS	328.851,56	-	-	328.851,56	298.854,91	29.996,65
3391	APLICAÇÃO DIRETA DECORRENTE DE OPERAÇÕES ENTRE	12.521,19	-	-	12.521,19	7.066,66	5.454,53
16.122.0044.0643	MANUTENÇÃO DAS INSTALAÇÕES FÍSICAS	1.469.632,56	-	-	1.469.632,56	1.355.676,88	113.955,68
3390	APLICAÇÕES DIRETAS	1.404.432,56	-	-	1.404.432,56	1.293.366,90	111.065,66
4490	APLICAÇÕES DIRETAS	65.200,00	-	-	65.200,00	62.309,98	2.890,02
16.122.0044.0678	PAGAMENTO DE PESSOAL ATIVO	30.628.390,20	-	-	30.628.390,20	29.027.178,09	1.601.212,11
3190	APLICAÇÕES DIRETAS	28.523.000,00	-	-	28.523.000,00	27.037.924,52	1.485.075,48
3191	APLICAÇÃO DIRETA DECORRENTE DE OPERAÇÕES ENTRE	162.000,00	-	-	162.000,00	144.110,71	17.889,29
3360	TRANSFERÊNCIAS A INSTITUIÇÕES PRIVADAS SEM FINS	781.390,20	-	-	781.390,20	741.167,50	40.222,70
3390	APLICAÇÕES DIRETAS	1.162.000,00	-	-	1.162.000,00	1.103.975,36	58.024,64
16.451.0044.0718	ELABORAÇÃO DE PROJETOS EXECUTIVOS DE ENGENHARIA	25.000,00	-	-	25.000,00	-	25.000,00
3390	APLICAÇÕES DIRETAS	25.000,00	-	-	25.000,00	-	25.000,00
16.846.0054.2206	PAGAMENTO DE SENTENÇA JUDICIAL	1.537.690,00	-	-	1.537.690,00	1.536.902,57	787,43
3190	APLICAÇÕES DIRETAS	807.000,00	-	-	807.000,00	806.342,57	657,43
3390	APLICAÇÕES DIRETAS	730.690,00	-	-	730.690,00	730.560,00	130,00
16.846.0054.2208	OBRIGAÇÕES COM O SFH - SISTEMA FINANCEIRO DE	819.680,07	-	-	819.680,07	722.645,56	97.034,51
3390	APLICAÇÕES DIRETAS	819.680,07	-	-	819.680,07	722.645,56	97.034,51
28.843.0054.1034	PARCELAMENTO DE DÍVIDAS DE TRIBUTOS	1.269.961,42	-	-	1.269.961,42	1.235.746,38	34.215,04

GOVERNO DO ESTADO DE SERGIPE — DEMONSTRAÇÃO COMPARATIVA DA DESPESA AUTORIZADA COM A REALIZADA — EXERCÍCIO/2016

SECRETARIA DA FAZENDA — (Anexo 11 da Lei 4.320/64) — QUADRO 10

SUPERINTENDÊNCIA DE FINANÇAS PÚBLICAS — R$1,00

CÓDIGO	ESPECIFICAÇÃO	ORÇAMENTO + SUPLEMENTAÇÃO	ESPECIAL + EXTRAORDINÁRIO	MOVIMENTAÇÃO	AUTORIZADO	REALIZADO	DIFERENÇA
3290	APLICAÇÕES DIRETAS	3.600,00	-	-	3.600,00	406,31	3.193,69
4690	APLICAÇÕES DIRETAS	1.266.361,42	-	-	1.266.361,42	1.235.340,07	31.021,35
28.843.0054.1037	PAGAMENTO DE DÍVIDA COM SISTEMA FINANCEIRO DA	101.600,00	-	-	101.600,00	78.183,71	23.416,29
3290	APLICAÇÕES DIRETAS	1.900,00	-	-	1.900,00	815,57	1.084,43
4690	APLICAÇÕES DIRETAS	99.700,00	-	-	99.700,00	77.368,14	22.331,86
28.843.0054.1038	AMORTIZAÇÃO E ENCARGOS DA DÍVIDA DA CEHOP- REFIS	246.000,00	-	-	246.000,00	226.536,93	19.463,07
4690	APLICAÇÕES DIRETAS	246.000,00	-	-	246.000,00	226.536,93	19.463,07
28.843.0054.1526	AMORTIZAÇÃO E ENCARGOS DA DÍVIDA COM O SFH	27.025.216,10	-	-	27.025.216,10	24.530.496,72	2.494.719,38
3290	APLICAÇÕES DIRETAS	3.160.814,79	-	-	3.160.814,79	2.672.335,26	488.479,53
4690	APLICAÇÕES DIRETAS	23.864.401,31	-	-	23.864.401,31	21.858.161,46	2.006.239,85
27.000	**SECRETARIA DE ESTADO DA CULTURA**	**12.284.877,72**	-	**600.000,00**	**12.784.877,72**	**12.302.308,99**	**482.568,73**
24.404	**FUNDO ESTADUAL DE COMBATE E ERRADICAÇÃO DA**	-	-	**600.000,00**	**600.000,00**	**260.000,00**	**260.000,00**
08.244.0011.2065	APOIO A PROJETOS INTERSETORIAIS NA ÁREA SOCIAL	-	-	500.000,00	500.000,00	250.000,00	250.000,00
3360	TRANSFERÊNCIAS A INSTITUIÇÕES PRIVADAS SEM FINS	-	-	287.500,00	287.500,00	250.000,00	37.500,00
3390	APLICAÇÕES DIRETAS	-	-	212.500,00	212.500,00	-	212.500,00
27.101	**SECRETARIA DE ESTADO DA CULTURA**	**12.284.877,72**	-	-	**12.284.877,72**	**12.052.308,99**	**232.568,73**
13.122.0045.0873	GESTÃO E MANUTENÇÃO GERAL DA PASTA	2.906.014,66	-	-	2.906.014,66	2.881.981,16	24.033,50
3390	APLICAÇÕES DIRETAS	2.866.014,66	-	-	2.866.014,66	2.844.363,02	21.651,64
4490	APLICAÇÕES DIRETAS	40.000,00	-	-	40.000,00	37.618,14	2.381,86
13.122.0045.0874	MANUTENÇÃO DOS SERVIÇOS DE PUBLICIDADE CULTURAL	20,00	-	-	20,00	-	20,00
3390	APLICAÇÕES DIRETAS	20,00	-	-	20,00	-	20,00
13.122.0045.1168	PAGAMENTO DE PESSOAL ATIVO	7.598.000,00	-	-	7.598.000,00	7.441.267,11	156.732,89
3190	APLICAÇÕES DIRETAS	7.495.000,00	-	(437.000,00)	7.058.000,00	6.919.022,49	138.977,51
3191	APLICAÇÃO DIRETA DECORRENTE DE OPERAÇÕES ENTRE	70.000,00	-	437.000,00	507.000,00	489.765,84	17.234,16
3390	APLICAÇÕES DIRETAS	33.000,00	-	-	33.000,00	32.478,78	521,22
13.392.0009.0894	MODERNIZAÇÃO DO TEATRO TOBIAS BARRETO	56.543,06	-	-	56.543,06	39.802,88	16.740,18
3390	APLICAÇÕES DIRETAS	56.543,06	-	-	56.543,06	39.802,88	16.740,18
13.392.0009.0904	REALIZAÇÃO DE EVENTOS CULTURAIS	302.500,00	-	-	302.500,00	302.500,00	-
3360	TRANSFERÊNCIAS A INSTITUIÇÕES PRIVADAS SEM FINS	5.000,00	-	(5.000,00)	-	-	-
3390	APLICAÇÕES DIRETAS	297.500,00	-	5.000,00	302.500,00	302.500,00	-
13.392.0009.0908	IMPLANTAÇÃO DAS REDES PONTOS DE CULTURA	120.000,00	-	-	120.000,00	120.000,00	-

GOVERNO DO ESTADO DE SERGIPE — DEMONSTRAÇÃO COMPARATIVA DA DESPESA AUTORIZADA COM A REALIZADA — EXERCÍCIO/2016

SECRETARIA DA FAZENDA — (Anexo 11 da Lei 4.320/64) — QUADRO 10

SUPERINTENDÊNCIA DE FINANÇAS PÚBLICAS — R$1,00

CÓDIGO	ESPECIFICAÇÃO	ORÇAMENTO + SUPLEMENTAÇÃO	ESPECIAL + EXTRAORDINÁRIO	MOVIMENTAÇÃO	AUTORIZADO	REALIZADO	DIFERENÇA
3350	TRANSFERÊNCIAS A INSTITUIÇÕES PRIVADAS SEM FINS	96.000,00	-	-	96.000,00	96.000,00	-
4450	TRANSFERÊNCIAS A INSTITUIÇÕES PRIVADAS SEM FINS	24.000,00	-	-	24.000,00	24.000,00	-
13.392.0009.1866	ENCONTRO NORDESTINO DE CULTURA	1.301.800,00	-	-	1.301.800,00	1.266.757,84	35.042,16
3390	APLICAÇÕES DIRETAS	1.301.800,00	-	-	1.301.800,00	1.266.757,84	35.042,16
27.401	**FUNDO ESTADUAL DE DESENVOLVIMENTO CULTURAL E**	**787.126,91**	-	-	**787.126,91**	**738.032,80**	**49.094,11**
27.401	**FUNDO ESTADUAL DE DESENVOLVIMENTO CULTURAL E**	**787.126,91**	-	-	**787.126,91**	**738.032,80**	**49.094,11**
13.392.0009.0911	MANUTENÇÃO DA ORQUESTRA SINFÔNICA DE SERGIPE	25.000,00	-	-	25.000,00	19.560,00	5.440,00
3390	APLICAÇÕES DIRETAS	25.000,00	-	-	25.000,00	19.560,00	5.440,00
13.392.0009.2214	PROMOÇÃO DAS ATIVIDADES CULTURAIS	762.126,91	-	-	762.126,91	718.472,80	43.654,11
3350	TRANSFERÊNCIAS A INSTITUIÇÕES PRIVADAS SEM FINS	340.100,00	-	1.000,00	341.100,00	341.100,00	-
3360	TRANSFERÊNCIAS A INSTITUIÇÕES PRIVADAS COM FINS	8.000,00	-	-	8.000,00	8.000,00	-
3390	APLICAÇÕES DIRETAS	414.026,91	-	(1.000,00)	413.026,91	369.372,80	43.654,11
28.000	**DEFENSORIA PÚBLICA GERAL DO ESTADO DE SERGIPE**	**46.910.460,00**	-	-	**46.910.460,00**	**46.876.694,91**	**34.765,09**
28.101	**DEFENSORIA PÚBLICA GERAL DO ESTADO**	**46.727.643,80**	-	-	**46.727.643,80**	**46.692.878,71**	**34.765,09**
03.122.0046.1329	MANUTENÇÃO DA SECRETARIA- GERAL	5.342.344,00	-	-	5.342.344,00	5.326.695,33	15.648,67
3390	APLICAÇÕES DIRETAS	5.319.424,52	-	-	5.319.424,52	5.303.775,85	15.648,67
4490	APLICAÇÕES DIRETAS	22.919,48	-	-	22.919,48	22.919,48	-
03.122.0046.1330	PAGAMENTO DE PESSOAL ATIVO	41.302.435,80	-	-	41.302.435,80	41.283.319,38	19.116,42
3190	APLICAÇÕES DIRETAS	30.739.285,80	-	64.000,00	30.803.285,80	30.800.562,88	2.722,92
3191	APLICAÇÃO DIRETA DECORRENTE DE OPERAÇÕES ENTRE	5.426.650,00	-	(64.000,00)	5.362.650,00	5.346.765,62	15.884,38
3390	APLICAÇÕES DIRETAS	5.136.500,00	-	-	5.136.500,00	5.135.990,88	509,12
03.122.0046.2283	AQUISIÇÃO DE MOBILIÁRIO	78.168,00	-	-	78.168,00	78.168,00	-
4490	APLICAÇÕES DIRETAS	78.168,00	-	-	78.168,00	78.168,00	-
03.131.0046.1957	DIVULGAÇÃO E SUSTENTAÇÃO DAS CAMPANHAS	4.696,00	-	-	4.696,00	4.696,00	-
3390	APLICAÇÕES DIRETAS	4.696,00	-	-	4.696,00	4.696,00	-
28.401	**FUNDO DE MODERNIZAÇÃO E APARELHAMENTO DA**	**182.816,20**	-	-	**182.816,20**	**182.816,20**	-
03.122.0046.1579	AQUISIÇÃO DE MOBILIÁRIO	148.225,00	-	-	148.225,00	148.225,00	-
4490	APLICAÇÕES DIRETAS	148.225,00	-	-	148.225,00	148.225,00	-
03.126.0046.1441	AQUISIÇÃO DE EQUIPAMENTOS DE INFORMÁTICA	34.591,20	-	-	34.591,20	34.591,20	-
4490	APLICAÇÕES DIRETAS	34.591,20	-	-	34.591,20	34.591,20	-
29.000	**SECRETARIA DE ESTADO DA COMUNICAÇÃO SOCIAL**	**16.026.416,50**	-	-	**16.026.416,50**	**14.907.664,83**	**1.118.861,67**

GOVERNO DO ESTADO DE SERGIPE — DEMONSTRAÇÃO COMPARATIVA DA DESPESA AUTORIZADA COM A REALIZADA — EXERCÍCIO/2016

SECRETARIA DA FAZENDA — (Anexo 11 da Lei 4.320/64) — QUADRO 10

SUPERINTENDÊNCIA DE FINANÇAS PÚBLICAS — R$1,00

CÓDIGO	ESPECIFICAÇÃO	ORÇAMENTO + SUPLEMENTAÇÃO	ESPECIAL + EXTRAORDINÁRIO	MOVIMENTAÇÃO	AUTORIZADO	REALIZADO	DIFERENÇA
29.105	**SECRETARIA DE ESTADO DA COMUNICAÇÃO SOCIAL**	**16.026.416,50**	-	-	**16.026.416,50**	**14.907.554,83**	**1.118.861,67**
04.122.0047.1198	COORDENAÇÃO GERAL DA PASTA	1.730.000,00	-	-	1.730.000,00	1.596.777,33	133.222,67
3390	APLICAÇÕES DIRETAS	1.710.000,00	-	-	1.710.000,00	1.581.439,54	128.560,46
4490	APLICAÇÕES DIRETAS	20.000,00	-	-	20.000,00	15.337,79	4.662,21
04.122.0047.1199	PAGAMENTO DE PESSOAL ATIVO	2.440.721,26	-	-	2.440.721,26	2.434.265,18	6.456,08
3190	APLICAÇÕES DIRETAS	2.371.691,66	-	(13.648,74)	2.358.042,92	2.351.862,70	6.180,22
3191	APLICAÇÃO DIRETA DECORRENTE DE OPERAÇÕES ENTRE	69.029,60	-	13.648,74	82.678,34	82.402,48	275,86
04.126.0047.2212	GESTÃO DA TECNOLOGIA DA INFORMAÇÃO	84.440,63	-	-	84.440,63	76.406,68	8.033,95
3390	APLICAÇÕES DIRETAS	84.440,63	-	-	84.440,63	76.406,68	8.033,95
04.131.0017.1192	REALIZAÇÃO DE EVENTOS	1.532.791,54	-	-	1.532.791,54	1.488.966,48	43.825,06
3390	APLICAÇÕES DIRETAS	1.532.791,54	-	-	1.532.791,54	1.488.966,48	43.825,06
04.131.0017.1193	DIVULGAÇÃO DE ATOS LEGAIS DE INTERESSE PÚBLICO -	1,00	-	-	1,00	-	1,00
3390	APLICAÇÕES DIRETAS	1,00	-	-	1,00	-	1,00
04.131.0017.1195	DIVULGAÇÃO DAS AÇÕES DO ESTADO PUBLICIDADE	8.334.348,28	-	-	8.334.348,28	7.840.851,73	493.496,55
3390	APLICAÇÕES DIRETAS	8.334.348,28	-	-	8.334.348,28	7.840.851,73	493.496,55
04.131.0017.1196	DIVULGAÇÃO DAS AÇÕES DO ESTADO PUBLICIDADE DE	1.641.052,35	-	-	1.641.052,35	1.244.322,33	396.730,02
3390	APLICAÇÕES DIRETAS	1.641.052,35	-	-	1.641.052,35	1.244.322,33	396.730,02
28.122.0047.1851	ENCARGOS DE NATUREZA ESPECIAL	263.061,44	-	-	263.061,44	225.965,10	37.096,34
3390	APLICAÇÕES DIRETAS	263.061,44	-	-	263.061,44	225.965,10	37.096,34
32.000	**SECRETARIA DE ESTADO DO MEIO AMBIENTE E DOS**	**52.323.139,38**	-	-	**52.323.139,38**	**50.208.614,37**	**2.114.525,01**
32.103	**UNIDADE TÉCNICA DE ADMINISTRAÇÃO DO PROGRAMA**	**40.311.537,00**	-	-	**40.311.537,00**	**40.005.980,50**	**305.556,50**
18.122.0024.2053	MELHORIA DA INFRAESTRUTURA FÍSICA DOS LABORATÓRIOS	364.537,00	-	-	364.537,00	364.474,64	62,36
4490	APLICAÇÕES DIRETAS	364.537,00	-	-	364.537,00	364.474,64	62,36
18.123.0024.2054	PARTICIPAÇÃO ACIONÁRIA NA DESO	37.400.000,00	-	-	37.400.000,00	37.324.013,42	75.986,58
4590	APLICAÇÕES DIRETAS	37.400.000,00	-	-	37.400.000,00	37.324.013,42	75.986,58
18.541.0024.2108	APOIO TÉCNICO-OPERACIONAL DA UAPAS	1.675.000,00	-	-	1.675.000,00	1.582.069,09	92.930,91
3390	APLICAÇÕES DIRETAS	1.675.000,00	-	-	1.675.000,00	1.582.069,09	92.930,91
18.544.0024.2117	ATUALIZAÇÃO DE CADASTRO DE USOS E USUÁRIOS DE ÁGUA	600.000,00	-	-	600.000,00	572.183,35	27.816,65
3390	APLICAÇÕES DIRETAS	600.000,00	-	-	600.000,00	572.183,35	27.816,65
18.544.0024.2122	REALIZAÇÃO DE AUDITORIA INDEPENDENTE DO PROGRAMA	122.000,00	-	-	122.000,00	52.000,00	70.000,00
3390	APLICAÇÕES DIRETAS	122.000,00	-	-	122.000,00	52.000,00	70.000,00

GOVERNO DO ESTADO DE SERGIPE — DEMONSTRAÇÃO COMPARATIVA DA DESPESA AUTORIZADA COM A REALIZADA — EXERCÍCIO/2016

SECRETARIA DA FAZENDA — (Anexo 11 da Lei 4.320/64) — QUADRO 10

SUPERINTENDÊNCIA DE FINANÇAS PÚBLICAS — R$1,00

CÓDIGO	ESPECIFICAÇÃO	ORÇAMENTO + SUPLEMENTAÇÃO	ESPECIAL + EXTRAORDINÁRIO	MOVIMENTAÇÃO	AUTORIZADO	REALIZADO	DIFERENÇA
18.544.0024.2123	REALIZAÇÃO DE ESTUDOS PARA O PLANEJAMENTO	150.000,00	-	-	150.000,00	111.240,00	38.760,00
3390	APLICAÇÕES DIRETAS	150.000,00	-	-	150.000,00	111.240,00	38.760,00
32.107	**SECRETARIA DE ESTADO DO MEIO AMBIENTE E DOS**	**12.011.602,38**	-	-	**12.011.602,38**	**10.202.633,87**	**1.808.968,51**
18.122.0050.0104	MANUTENÇÃO DOS SERVIÇOS ADMINISTRATIVOS DA SEMARH	680.000,00	-	-	680.000,00	611.614,63	68.385,37
3390	APLICAÇÕES DIRETAS	680.000,00	-	-	680.000,00	611.614,63	68.385,37
18.122.0050.0133	PAGAMENTO DE PESSOAL ATIVO	6.429.000,00	-	-	6.429.000,00	6.263.390,36	165.609,64
3190	APLICAÇÕES DIRETAS	6.400.000,00	-	(250.000,00)	6.150.000,00	6.016.005,43	133.994,57
3191	APLICAÇÃO DIRETA DECORRENTE DE OPERAÇÕES ENTRE	(6.000,00)	-	250.000,00	244.000,00	218.281,84	25.718,16
3390	APLICAÇÕES DIRETAS	35.000,00	-	-	35.000,00	29.103,09	5.896,91
18.126.0050.1630	GESTÃO DE TECNOLOGIA DA INFORMAÇÃO	97.000,00	-	-	97.000,00	96.748,52	251,48
3390	APLICAÇÕES DIRETAS	97.000,00	-	-	97.000,00	96.748,52	251,48
18.128.0050.0102	CAPACITAÇÃO DE SERVIDORES DA SEMARH	18.500,00	-	-	18.500,00	10.960,00	7.540,00
3390	APLICAÇÕES DIRETAS	18.500,00	-	-	18.500,00	10.960,00	7.540,00
18.541.0024.0074	ELABORAÇÃO DE PLANO INTERMUNICIPAL DE GESTÃO DE	425.346,59	-	-	425.346,59	225.546,42	199.800,17
3390	APLICAÇÕES DIRETAS	425.346,59	-	-	425.346,59	225.546,42	199.800,17
18.541.0024.0078	REALIZAÇÃO DE EVENTOS PARA CONSTRUÇÃO DA CIDADANIA	162.000,00	-	-	162.000,00	142.694,56	19.305,44
3390	APLICAÇÕES DIRETAS	162.000,00	-	-	162.000,00	142.694,56	19.305,44
18.541.0024.1531	CAPACITAÇÃO DE PESSOAS PARA GESTÃO DE RECICLÁVEIS	270.000,00	-	-	270.000,00	254.738,46	15.261,54
3390	APLICAÇÕES DIRETAS	270.000,00	-	-	270.000,00	254.738,46	15.261,54
18.541.0024.1534	APOIO E FORTALECIMENTO DE CONSÓRCIOS PÚBLICOS DE	7.000,00	-	-	7.000,00	3.635,00	3.365,00
3390	APLICAÇÕES DIRETAS	7.000,00	-	-	7.000,00	3.635,00	3.365,00
18.541.0024.1781	INCLUSÃO SOCIOAMBIENTAL E PRODUTIVA DE CATADORES E	1.000.000,00	-	-	1.000.000,00	132.509,07	867.490,93
3390	APLICAÇÕES DIRETAS	1.000.000,00	-	-	1.000.000,00	132.509,07	867.490,93
18.541.0024.1934	CRIAÇÃO DE UNIDADES DE CONSERVAÇÃO DA NATUREZA	20.000,00	-	-	20.000,00	9.588,00	10.412,00
3390	APLICAÇÕES DIRETAS	20.000,00	-	-	20.000,00	9.588,00	10.412,00
18.543.0024.1527	IMPLANTAÇÃO DE PRÁTICAS AMBIENTALMENTE SUSTENTÁVEIS	240.000,00	-	-	240.000,00	123.994,97	116.005,03
3390	APLICAÇÕES DIRETAS	240.000,00	-	-	240.000,00	123.994,97	116.005,03
18.544.0024.1530	IMPLEMENTAÇÃO DE SISTEMAS DE DESSALINIZAÇÃO DO	2.662.755,79	-	-	2.662.755,79	2.327.213,88	335.541,91
3390	APLICAÇÕES DIRETAS	242.755,79	-	-	242.755,79	152.544,69	90.211,10
4490	APLICAÇÕES DIRETAS	2.420.000,00	-	-	2.420.000,00	2.174.669,19	245.330,81
32.201	**ADMINISTRAÇÃO ESTADUAL DO MEIO AMBIENTE**	**9.218.940,00**	-	-	**9.218.940,00**	**9.156.944,23**	**61.995,77**

GOVERNO DO ESTADO DE SERGIPE — DEMONSTRAÇÃO COMPARATIVA DA DESPESA AUTORIZADA COM A REALIZADA — EXERCÍCIO/2016

SECRETARIA DA FAZENDA — (Anexo 11 da Lei 4.320/64) — QUADRO 10

SUPERINTENDÊNCIA DE FINANÇAS PÚBLICAS — R$1,00

CÓDIGO	ESPECIFICAÇÃO	ORÇAMENTO + SUPLEMENTAÇÃO	ESPECIAL + EXTRAORDINÁRIO	MOVIMENTAÇÃO	AUTORIZADO	REALIZADO	DIFERENÇA
32.201	**ADMINISTRAÇÃO ESTADUAL DO MEIO AMBIENTE**	**9.218.840,00**	-	-	**9.218.840,00**	**9.166.944,23**	**61.895,77**
18.122.0050.0277	PAGAMENTO DE PESSOAL ATIVO	5.517.984,20	-	-	5.517.984,20	5.517.382,50	601,70
3190	APLICAÇÕES DIRETAS	5.239.035,51	-	(160.000,00)	5.079.035,51	5.078.489,81	545,70
3191	APLICAÇÃO DIRETA DECORRENTE DE OPERAÇÕES ENTRE	278.948,69	-	160.000,00	438.948,69	438.892,69	56,00
18.122.0050.0280	MANUTENÇÃO ADMINISTRATIVA E FINANCEIRA	2.999.674,99	-	-	2.999.674,99	2.959.886,76	39.788,23
3390	APLICAÇÕES DIRETAS	2.931.122,14	-	-	2.931.122,14	2.891.333,91	39.788,23
4490	APLICAÇÕES DIRETAS	68.552,85	-	-	68.552,85	68.552,85	-
18.126.0050.1590	GESTÃO DE TECNOLOGIA DA INFORMAÇÃO	2.170,00	-	-	2.170,00	2.170,00	-
3390	APLICAÇÕES DIRETAS	2.170,00	-	-	2.170,00	2.170,00	-
18.541.0024.0263	LICENCIAMENTO AMBIENTAL	266.795,66	-	-	266.795,66	265.134,25	1.661,41
3390	APLICAÇÕES DIRETAS	249.595,67	-	-	249.595,67	247.934,26	1.661,41
4490	APLICAÇÕES DIRETAS	17.199,99	-	-	17.199,99	17.199,99	-
18.542.0024.0261	FISCALIZAÇÃO AMBIENTAL	257.714,45	-	-	257.714,45	256.005,47	1.708,98
3390	APLICAÇÕES DIRETAS	256.365,47	-	-	256.365,47	256.005,47	360,00
4490	APLICAÇÕES DIRETAS	1.348,98	-	-	1.348,98	-	1.348,98
18.542.0024.0267	MONITORAMENTO AMBIENTAL	172.650,70	-	-	172.650,70	164.415,25	8.235,45
3390	APLICAÇÕES DIRETAS	172.650,70	-	-	172.650,70	164.415,25	8.235,45
18.571.0024.0274	ELABORAÇÃO DE ESTUDOS E PESQUISAS EM MEIO AMBIENTE	1.950,00	-	-	1.950,00	1.950,00	-
3390	APLICAÇÕES DIRETAS	1.950,00	-	-	1.950,00	1.950,00	-
32.402	**FUNDO ESTADUAL DE RECURSOS HÍDRICOS**	**8.343.860,99**	-	**(322.981,02)**	**8.020.889,97**	**7.813.446,62**	**207.423,35**
32.402	**FUNDO ESTADUAL DE RECURSOS HÍDRICOS**	**8.343.860,99**	-	**(322.981,02)**	**8.020.889,97**	**7.813.446,62**	**207.423,35**
18.122.0050.0123	MANUTENÇÃO DO ÓRGÃO GESTOR DE RECURSOS HÍDRICOS	2.821.030,75	-	-	2.821.030,75	2.732.290,35	88.740,40
3390	APLICAÇÕES DIRETAS	2.799.320,75	-	-	2.799.320,75	2.711.604,36	87.716,39
4490	APLICAÇÕES DIRETAS	21.710,00	-	-	21.710,00	20.685,99	1.024,01
18.541.0024.0043	CONSOLIDAÇÃO DE SISTEMAS DE UCS DA NATUREZA (GESTÃO	15.000,00	-	-	15.000,00	11.775,00	3.225,00
3390	APLICAÇÕES DIRETAS	15.000,00	-	-	15.000,00	11.775,00	3.225,00
18.544.0024.0300	APOIO À MANUTENÇÃO DE COMITÊS DE BACIAS	67.166,66	-	-	67.166,66	51.427,09	15.739,57
3390	APLICAÇÕES DIRETAS	67.166,66	-	-	67.166,66	51.427,09	15.739,57
18.544.0024.0302	AQUISIÇÃO DE EQUIPAMENTOS PARA O SISTEMA DE	195.000,00	-	-	195.000,00	193.535,30	1.464,70
4490	APLICAÇÕES DIRETAS	195.000,00	-	-	195.000,00	193.535,30	1.464,70
18.544.0024.0308	AUTORIZAÇÃO DE DIREITO DE USO DOS RECURSOS HÍDRICOS	5.000,00	-	-	5.000,00	160,00	4.840,00

GOVERNO DO ESTADO DE SERGIPE — DEMONSTRAÇÃO COMPARATIVA DA DESPESA AUTORIZADA COM A REALIZADA — EXERCÍCIO/2016

SECRETARIA DA FAZENDA — (Anexo 11 da Lei 4.320/64) — QUADRO 10

SUPERINTENDÊNCIA DE FINANÇAS PÚBLICAS — R$1,00

CÓDIGO	ESPECIFICAÇÃO	ORÇAMENTO + SUPLEMENTAÇÃO	ESPECIAL + EXTRAORDINÁRIO	MOVIMENTAÇÃO	AUTORIZADO	REALIZADO	DIFERENÇA
3390	APLICAÇÕES DIRETAS	5.000,00	-	-	5.000,00	160,00	4.840,00
18.544.0024.0345	FISCALIZAÇÃO DO USO DOS RECURSOS HÍDRICOS	65.000,00	-	-	65.000,00	62.372,55	2.627,45
3390	APLICAÇÕES DIRETAS	65.000,00	-	-	65.000,00	62.372,55	2.627,45
18.544.0024.0355	MANUTENÇÃO DA REDE HIDROMÉTRICA	190.000,00	-	-	190.000,00	182.461,72	7.538,28
3390	APLICAÇÕES DIRETAS	190.000,00	-	-	190.000,00	182.461,72	7.538,28
18.544.0024.2183	AMPLIAÇÃO DA REDE METEOROLÓGICA	760.000,00	-	-	760.000,00	754.152,77	5.847,23
4490	APLICAÇÕES DIRETAS	760.000,00	-	-	760.000,00	754.152,77	5.847,23
18.545.0024.1528	MANUTENÇÃO DA SALA DE SITUAÇÃO HIDROMETEOROLOGICA	227.730,56	-	-	227.730,56	212.264,16	15.466,40
3390	APLICAÇÕES DIRETAS	227.730,56	-	-	227.730,56	212.264,16	15.466,40
18.607.0024.1176	RECUPERAÇÃO DOS PERÍMETROS IRRIGADOS CALIFÓRNIA E	322.981,02	-	(322.981,02)	-	-	-
3390	APLICAÇÕES DIRETAS	265.565,00	-	(265.565,00)	-	-	-
4490	APLICAÇÕES DIRETAS	57.416,02	-	(57.416,02)	-	-	-
28.844.0054.1908	PAGAMENTO DE ENCARGOS DE NATUREZA ESPECIAL	3.674.942,00	-	-	3.674.942,00	3.613.007,68	61.934,32
4690	APLICAÇÕES DIRETAS	3.674.942,00	-	-	3.674.942,00	3.613.007,68	61.934,32
33.000	**SECRETARIA DE ESTADO DO TURISMO E DO ESPORTE**	**29.432.402,18**	-	-	**29.432.402,18**	**26.988.156,01**	**2.444.247,17**
33.101	**SECRETARIA DE ESTADO DO TURISMO E DO ESPORTE**	**29.432.402,18**	-	-	**29.432.402,18**	**26.988.156,01**	**2.444.247,17**
23.122.0023.1723	REFORMA DO CENTRO DE CONVENÇÕES DE SERGIPE	4.967.544,33	-	-	4.967.544,33	3.712.748,33	1.254.796,00
4490	APLICAÇÕES DIRETAS	4.967.544,33	-	-	4.967.544,33	3.712.748,33	1.254.796,00
23.122.0051.0049	MANUTENÇÃO DA SETESP	1.416.050,81	-	-	1.416.050,81	1.402.568,19	13.482,62
3390	APLICAÇÕES DIRETAS	1.419.867,21	-	(10.000,00)	1.409.867,21	1.397.161,59	12.705,62
3391	APLICAÇÃO DIRETA DECORRENTE DE OPERAÇÕES ENTRE	(8.251,40)	-	10.000,00	1.748,60	1.706,60	42,00
4490	APLICAÇÕES DIRETAS	4.435,00	-	-	4.435,00	3.700,00	735,00
23.122.0051.0053	PAGAMENTO DE PESSOAL DA SETESP	4.221.000,00	-	-	4.221.000,00	4.099.711,57	121.288,43
3190	APLICAÇÕES DIRETAS	3.950.000,00	-	(24.000,00)	3.926.000,00	3.821.054,96	104.945,04
3191	APLICAÇÃO DIRETA DECORRENTE DE OPERAÇÕES ENTRE	271.000,00	-	24.000,00	295.000,00	278.656,61	16.343,39
23.122.0051.1810	ENCARGOS DE NATUREZA ESPECIAL	720.246,27	-	-	720.246,27	693.303,25	26.943,02
3390	APLICAÇÕES DIRETAS	117.622,09	-	-	117.622,09	98.683,69	18.938,40
4490	APLICAÇÕES DIRETAS	602.624,18	-	-	602.624,18	594.619,56	8.004,62
23.695.0023.1460	CONSTRUÇÃO DE ORLAS E ATRACADOUROS EM ÁREAS	7.352.361,25	-	-	7.352.361,25	7.087.367,39	264.993,86
4490	APLICAÇÕES DIRETAS	7.352.361,25	-	-	7.352.361,25	7.087.367,39	264.993,86
23.695.0023.1468	CAPACITAÇÃO PROFISSIONAL PARA O TURISMO (PRODETUR -	604.240,00	-	-	604.240,00	367.239,60	237.000,40

GOVERNO DO ESTADO DE SERGIPE — DEMONSTRAÇÃO COMPARATIVA DA DESPESA AUTORIZADA COM A REALIZADA — EXERCÍCIO/2016

SECRETARIA DA FAZENDA — (Anexo 11 da Lei 4.320/64) — QUADRO 10

SUPERINTENDÊNCIA DE FINANÇAS PÚBLICAS — R$1,00

CÓDIGO	ESPECIFICAÇÃO	ORÇAMENTO + SUPLEMENTAÇÃO	ESPECIAL + EXTRAORDINÁRIO	MOVIMENTAÇÃO	AUTORIZADO	REALIZADO	DIFERENÇA
3390	APLICAÇÕES DIRETAS	604.240,00	-	-	604.240,00	367.239,60	237.000,40
23.695.0023.1884	REVITALIZAÇÃO DA ORLA DO RIO COTINGUIBA EM LARANJEIRAS	20,00	-	-	20,00	-	20,00
4490	APLICAÇÕES DIRETAS	20,00	-	-	20,00	-	20,00
23.695.0023.1885	REVITALIZAÇÃO DA BARRAGEM DIONÍSIO DE ARAÚJO MACHADO	621.356,82	-	-	621.356,82	620.873,42	483,40
4490	APLICAÇÕES DIRETAS	621.356,82	-	-	621.356,82	620.873,42	483,40
23.695.0023.1891	ELABORAÇÃO DE PROJETOS DE ADEQUAÇÃO URBANÍSTICA E	170.000,00	-	-	170.000,00	169.559,15	440,85
3390	APLICAÇÕES DIRETAS	170.000,00	-	-	170.000,00	169.559,15	440,85
23.695.0023.1892	ELABORAÇÃO DE ESTUDOS PARA O DESENVOLVIMENTO DO	221.120,00	-	-	221.120,00	136.581,10	84.538,90
3390	APLICAÇÕES DIRETAS	221.120,00	-	-	221.120,00	136.581,10	84.538,90
23.695.0023.2187	MANUTENÇÃO DE EQUIPAMENTOS TURÍSTICOS DA ORLA DE	374.748,78	-	-	374.748,78	366.558,19	8.190,59
3390	APLICAÇÕES DIRETAS	374.748,78	-	-	374.748,78	366.558,19	8.190,59
23.695.0023.2189	APOIO A REALIZAÇÃO DE EVENTOS.	1.502,00	-	-	1.502,00	1.500,00	2,00
3390	APLICAÇÕES DIRETAS	1.502,00	-	-	1.502,00	1.500,00	2,00
23.695.0023.2191	PATROCÍNIOS A PROJETOS POTENCIALMENTE GERADORES DE	39.116,00	-	-	39.116,00	37.988,49	1.127,51
3390	APLICAÇÕES DIRETAS	39.116,00	-	-	39.116,00	37.988,49	1.127,51
23.695.0051.1685	APOIO AO GERENCIAMENTO , SUPERVISÃO E FISCALIZAÇÃO DE	4.650.000,00	-	-	4.650.000,00	4.570.550,61	79.449,39
3390	APLICAÇÕES DIRETAS	4.650.000,00	-	-	4.650.000,00	4.570.550,61	79.449,39
27.813.0023.2195	APOIO ÀS ENTIDADES NO FORNECIMENTO DE MATERIAL	610.000,00	-	-	610.000,00	546.622,88	63.377,12
3390	APLICAÇÕES DIRETAS	610.000,00	-	-	610.000,00	546.622,88	63.377,12
27.813.0023.2196	APOIO ÀS ENTIDADES ESPORTIVAS NA REALIZAÇÃO DE	544.405,68	-	-	544.405,68	457.812,38	86.593,30
3390	APLICAÇÕES DIRETAS	544.405,68	-	-	544.405,68	457.812,38	86.593,30
27.813.0023.2198	APOIO AO ESPORTE CIDADÃO	265.365,00	-	-	265.365,00	146.783,13	118.581,87
3390	APLICAÇÕES DIRETAS	265.365,00	-	-	265.365,00	146.783,13	118.581,87
27.813.0051.2205	MANUTENÇÃO DE ESPAÇOS ESPORTIVOS E DE LAZER	2.653.325,24	-	-	2.653.325,24	2.570.387,33	82.937,91
3390	APLICAÇÕES DIRETAS	2.629.777,24	-	-	2.629.777,24	2.552.389,35	77.387,89
4490	APLICAÇÕES DIRETAS	23.548,00	-	-	23.548,00	17.997,98	5.550,02
36.000	**CONTROLADORIA GERAL DO ESTADO**	**3.489.649,98**	-	-	**3.489.649,98**	**2.716.290,35**	**773.359,61**
36.101	**CONTROLADORIA GERAL DO ESTADO**	**3.489.649,98**	-	-	**3.489.649,98**	**2.716.290,35**	**773.359,61**
04.124.0053.0001	GESTÃO DO CONTROLE INTERNO ESTADUAL	16.000,00	-	-	16.000,00	5.875,00	10.125,00
3390	APLICAÇÕES DIRETAS	16.000,00	-	-	16.000,00	5.875,00	10.125,00
04.124.0053.0002	GESTÃO DAS ATIVIDADES DE TRANSPARÊNCIA E INFORMAÇÃO	24.000,00	-	-	24.000,00	13.500,00	10.500,00

GOVERNO DO ESTADO DE SERGIPE — DEMONSTRAÇÃO COMPARATIVA DA DESPESA AUTORIZADA COM A REALIZADA — EXERCÍCIO/2016

SECRETARIA DA FAZENDA — (Anexo 11 da Lei 4.320/64) — QUADRO 10

SUPERINTENDÊNCIA DE FINANÇAS PÚBLICAS — R$1,00

CÓDIGO	ESPECIFICAÇÃO	ORÇAMENTO + SUPLEMENTAÇÃO	ESPECIAL + EXTRAORDINÁRIO	MOVIMENTAÇÃO	AUTORIZADO	REALIZADO	DIFERENÇA
3390	APLICAÇÕES DIRETAS	24.000,00	-	-	24.000,00	13.500,00	10.500,00
04.124.0053.0724	SERVIÇOS ADMINISTRATIVOS E FINANCEIROS DA CGE	289.549,96	-	-	289.549,96	260.239,17	29.310,79
3390	APLICAÇÕES DIRETAS	289.549,96	-	-	289.549,96	260.239,17	29.310,79
04.124.0053.0739	PAGAMENTO DE PESSOAL ATIVO	3.130.000,00	-	-	3.130.000,00	2.408.849,00	721.151,00
3190	APLICAÇÕES DIRETAS	2.880.000,00	-	-	2.880.000,00	2.247.978,91	632.021,09
3191	APLICAÇÃO DIRETA DECORRENTE DE OPERAÇÕES ENTRE	250.000,00	-	-	250.000,00	160.870,09	89.129,91
04.124.0053.0809	GESTÃO DA TECNOLOGIA DA INFORMAÇÃO	30.100,00	-	-	30.100,00	27.827,18	2.272,82
4490	APLICAÇÕES DIRETAS	30.100,00	-	-	30.100,00	27.827,18	2.272,82
37.201	**INSTITUTO DE PREVIDÊNCIA DOS SERVIDORES DO ESTADO**	**8.196.734,00**	-	-	**8.196.734,00**	**7.770.987,19**	**426.746,81**
37.201	**INSTITUTO DE PREVIDÊNCIA DOS SERVIDORES DO ESTADO**	**8.196.734,00**	-	-	**8.196.734,00**	**7.770.987,19**	**426.746,81**
09.122.0017.0840	REDESENHO DOS PROCESSOS INTERNOS	232.200,00	-	-	232.200,00	232.200,00	-
3390	APLICAÇÕES DIRETAS	232.200,00	-	-	232.200,00	232.200,00	-
09.122.0017.0842	ORGANIZAÇÃO DO ARQUIVO	610.319,00	-	-	610.319,00	610.318,17	0,83
3390	APLICAÇÕES DIRETAS	610.319,00	-	-	610.319,00	610.318,17	0,83
09.122.0035.0483	MANUTENÇÃO GERAL DO SERGIPEPREVIDÊNCIA	3.010.926,00	-	-	3.010.926,00	2.915.315,03	95.610,97
3390	APLICAÇÕES DIRETAS	2.977.643,00	-	-	2.977.643,00	2.882.032,89	95.610,11
4490	APLICAÇÕES DIRETAS	33.283,00	-	-	33.283,00	33.282,14	0,86
09.122.0035.0485	PAGAMENTO DE PESSOAL ATIVO	3.808.000,00	-	-	3.808.000,00	3.477.866,43	330.133,57
3190	APLICAÇÕES DIRETAS	3.250.000,00	-	-	3.250.000,00	3.082.000,19	167.999,81
3191	APLICAÇÃO DIRETA DECORRENTE DE OPERAÇÕES ENTRE	434.000,00	-	-	434.000,00	302.181,91	131.818,09
3390	APLICAÇÕES DIRETAS	124.000,00	-	-	124.000,00	93.684,33	30.315,67
09.126.0017.0834	GESTÃO DA TECNOLOGIA DA INFORMAÇÃO	79.942,00	-	-	79.942,00	79.941,08	0,92
4490	APLICAÇÕES DIRETAS	79.942,00	-	-	79.942,00	79.941,08	0,92
09.126.0017.0854	MANUTENÇÃO DO SISTEMA DE GESTÃO PREVIDENCIÁRIA	455.347,00	-	-	455.347,00	455.346,48	0,52
3390	APLICAÇÕES DIRETAS	455.347,00	-	-	455.347,00	455.346,48	0,52
37.401	**FUNDO FINANCEIRO DE PREVIDÊNCIA DO ESTADO DE**	**1.777.166.432,00**	-	-	**1.777.166.432,00**	**1.632.444.716,31**	**144.721.716,69**
37.401	**FUNDO FINANCEIRO DE PREVIDÊNCIA DO ESTADO DE**	**1.777.166.432,00**	-	-	**1.777.166.432,00**	**1.632.444.716,31**	**144.721.716,69**
09.272.0035.0487	PAGAMENTO DOS BENEFÍCIOS PREVIDENCIÁRIOS FINANPREV	1.751.618.052,00	-	-	1.751.618.052,00	1.622.117.748,25	129.500.303,75
3190	APLICAÇÕES DIRETAS	1.751.618.052,00	-	(9.000,00)	1.751.609.052,00	1.622.109.548,96	129.499.503,04
3191	APLICAÇÃO DIRETA DECORRENTE DE OPERAÇÕES ENTRE	-	-	9.000,00	9.000,00	8.199,29	800,71
09.272.0035.2282	COMPENSAÇÃO PREVIDENCIÁRIA	2.000.000,00	-	-	2.000.000,00	1.202.981,53	797.018,47

GOVERNO DO ESTADO DE SERGIPE — DEMONSTRAÇÃO COMPARATIVA DA DESPESA AUTORIZADA COM A REALIZADA — EXERCÍCIO/2016

SECRETARIA DA FAZENDA — (Anexo 11 da Lei 4.320/64) — QUADRO 10

SUPERINTENDÊNCIA DE FINANÇAS PÚBLICAS — R$1,00

CÓDIGO	ESPECIFICAÇÃO	ORÇAMENTO + SUPLEMENTAÇÃO	ESPECIAL + EXTRAORDINÁRIO	MOVIMENTAÇÃO	AUTORIZADO	REALIZADO	DIFERENÇA
3320	TRANFERÊNCIAS À UNIÃO	100.000,00	-	-	100.000,00	-	100.000,00
3390	APLICAÇÕES DIRETAS	1.900.000,00	-	-	1.900.000,00	1.202.981,53	697.018,47
28.843.0054.0490	RESTITUIÇÃO FUNASERP	8.000,00	-	-	8.000,00	-	8.000,00
3190	APLICAÇÕES DIRETAS	8.000,00	-	-	8.000,00	-	8.000,00
28.843.0054.0492	AMORTIZAÇÃO DA DÍVIDA FUNDADA POR CONTRATO	5.365.380,00	-	-	5.365.380,00	5.341.866,08	23.513,92
3290	APLICAÇÕES DIRETAS	1.122.388,00	-	-	1.122.388,00	1.113.745,64	8.642,36
4690	APLICAÇÕES DIRETAS	4.242.992,00	-	-	4.242.992,00	4.228.120,44	14.871,56
28.846.0054.0489	PAGAMENTOS DE SENTENÇAS JUDICIAIS	14.295.000,00	-	-	14.295.000,00	401.929,19	13.893.070,81
3190	APLICAÇÕES DIRETAS	13.000.000,00	-	-	13.000.000,00	271.555,50	12.728.444,50
3390	APLICAÇÕES DIRETAS	1.295.000,00	-	-	1.295.000,00	130.373,69	1.164.626,31
28.846.0054.0496	PAGAMENTO DA TAXA DE ADMINISTRAÇÃO AO ÓRGÃO GESTOR	3.880.000,00	-	-	3.880.000,00	3.380.191,26	499.808,74
3391	APLICAÇÃO DIRETA DECORRENTE DE OPERAÇÕES ENTRE	3.880.000,00	-	-	3.880.000,00	3.380.191,26	499.808,74
37.402	**FUNDO PREVIDENCIÁRIO DO ESTADO DE SERGIPE**	**5.126.600,00**	-	-	**5.126.600,00**	**4.596.841,23**	**529.858,77**
37.402	**FUNDO PREVIDENCIÁRIO DO ESTADO DE SERGIPE**	**5.126.600,00**	-	-	**5.126.600,00**	**4.596.841,23**	**529.858,77**
09.272.0035.0497	PAGAMENTO DE BENEFÍCIOS PREVIDENCIÁRIOS FUNPREV	954.000,00	-	-	954.000,00	937.099,49	16.900,51
3190	APLICAÇÕES DIRETAS	954.000,00	-	-	954.000,00	937.099,49	16.900,51
28.846.0054.0498	PAGAMENTO DA TAXA DE ADMINISTRAÇÃO AO ÓRGÃO GESTOR	4.171.500,00	-	-	4.171.500,00	3.658.741,74	512.758,26
3390	APLICAÇÕES DIRETAS	1.500,00	-	-	1.500,00	298,07	1.201,93
3391	APLICAÇÃO DIRETA DECORRENTE DE OPERAÇÕES ENTRE	4.170.000,00	-	-	4.170.000,00	3.658.443,67	511.556,33
	TOTAL	8.293.834.980,00	20.000.000,00	-	8.313.834.980,00	7.777.070.797,38	536.764.182,62

JAELSON DOS SANTOS FILHO
Gerente Geral de Contabilidade Pública
Técnico em Contabilidade Pública - CRC/SE nº 4.119-0

MARCOS VENICIUS NASCIMENTO
Superintendente de Finanças Públicas
RG 734.134 SSP/SE

11 - DEMONSTRATIVO DOS CRÉDITOS ADICIONAIS ABERTOS

ESTADO DE SERGIPE

SECRETARIA DA FAZENDA

SUPERINTENDÊNCIA DE FINANÇAS PÚBLICAS

DEMONSTRATIVO DE CRÉDITOS ADICIONAIS POR UG

EXERCÍCIO/2016

QUADRO 98

R$1,00

011010 - ASSEMBLEIA LEGISLATIVA

00001 - GESTÃO TESOURO

CRÉDITOS SUPLEMENTARES / FONTES														
DATA	**ATO**	**UO**	**PGR. DE TABALHO**		**FTE**	**REDUÇÃO**	**EXCESSO**	**ANULAÇÃO**	**SUPERÁVIT**	**CRED. REABERTO**	**OP. DE CRÉDITO**	**CONV. NÃO PREV**	**REN. REC. REV**	**TOTAL**
05/05/2016	P 059	01101	01031002604610000	3390	0101	-	-	18.000.000,00	-	-	-	-	-	18.000.000,00
31/05/2016	P 069	01101	01031002604610000	3350	0101	-	-	100.000,00	-	-	-	-	-	100.000,00
12/07/2016	P 105	01101	01031002604610000	3390	0101	-	-	5.000.000,00	-	-	-	-	-	5.000.000,00
14/10/2016	P 155	01101	01031002604610000	3390	0101	-	-	260.000,00	-	-	-	-	-	260.000,00
24/10/2016	P 154	01101	01031002604610000	3390	0101	-	-	7.000.000,00	-	-	-	-	-	7.000.000,00
30/11/2016	P 224	01101	01031002604610000	4490	0101	-	-	120.000,00	-	-	-	-	-	120.000,00
30/11/2016	P 224	01101	01031002604610000	3390	0101	-	-	172.140,00	-	-	-	-	-	172.140,00
	TOTAL DOS CRÉDITOS SUPLEMENTARES / FONTES					-	-	30.652.140,00	-	-	-	-	-	30.652.140,00

ESTADO DE SERGIPE

SECRETARIA DA FAZENDA

SUPERINTENDÊNCIA DE FINANÇAS PÚBLICAS

DEMONSTRATIVO DE CRÉDITOS ADICIONAIS POR UG

EXERCÍCIO/2016

QUADRO 98

R$1,00

011010 - ASSEMBLEIA LEGISLATIVA

00001 - GESTÃO TESOURO

REDUÇÕES ORÇAMENTÁRIAS / FONTES

DATA	ATO	UO	PGR. DE TABALHO		FTE	REDUÇÃO	EXCESSO	ANULAÇÃO	SUPERÁVIT	CRED. REABERTO	OP. DE CRÉDITO	CONV. NÃO PREV	REN. REC. REV	TOTAL
05/05/2016	P 059	01101	01031002605070000	3390	0101	3.000.000,00	-	-	-	-	-	-	-	3.000.000,00
05/05/2016	P 059	01101	01031002605070000	4490	0101	15.000.000,00	-	-	-	-	-	-	-	15.000.000,00
31/05/2016	P 069	01101	01031002604610000	3190	0101	100.000,00	-	-	-	-	-	-	-	100.000,00
12/07/2016	P 105	01101	01031002611390000	3390	0101	500.000,00	-	-	-	-	-	-	-	500.000,00
12/07/2016	P 105	01101	01031002611390000	4490	0101	4.500.000,00	-	-	-	-	-	-	-	4.500.000,00
14/10/2016	P 155	01101	01126002604990000	3390	0101	160.000,00	-	-	-	-	-	-	-	160.000,00
14/10/2016	P 155	01101	01126002604990000	4490	0101	100.000,00	-	-	-	-	-	-	-	100.000,00
24/10/2016	P 154	01101	01031002605070000	3390	0101	1.000.000,00	-	-	-	-	-	-	-	1.000.000,00
24/10/2016	P 154	01101	01031002605070000	4490	0101	1.000.000,00	-	-	-	-	-	-	-	1.000.000,00
24/10/2016	P 154	01101	01031002607630000	3390	0101	3.500.000,00	-	-	-	-	-	-	-	3.500.000,00
24/10/2016	P 154	01101	01031002607630000	4490	0101	1.500.000,00	-	-	-	-	-	-	-	1.500.000,00
30/11/2016	P 224	01101	01031002604880000	3390	0101	150.000,00	-	-	-	-	-	-	-	150.000,00
30/11/2016	P 224	01101	01128002604950000	3390	0101	22.140,00	-	-	-	-	-	-	-	22.140,00
30/11/2016	P 224	01101	01128002604950000	4490	0101	120.000,00	-	-	-	-	-	-	-	120.000,00
	TOTAL DOS REDUÇÕES ORÇAMENTÁRIAS / FONTES					30.652.140,00	-	-	-	-	-	-	-	30.652.140,00

ESTADO DE SERGIPE

SECRETARIA DA FAZENDA

SUPERINTENDÊNCIA DE FINANÇAS PÚBLICAS

DEMONSTRATIVO DE CRÉDITOS ADICIONAIS POR UG

EXERCÍCIO/2016

QUADRO 98

R$1,00

021010 - TRIBUNAL DE CONTAS DO ESTADO DE SERGIPE

00001 - GESTÃO TESOURO

CRÉDITOS SUPLEMENTARES / FONTES

DATA	ATO	UO	PGR. DE TABALHO		FTE	REDUÇÃO	EXCESSO	ANULAÇÃO	SUPERÁVIT	CRED. REABERTO	OP. DE CRÉDITO	CONV. NÃO PREV	REN. REC. REV	TOTAL
01/07/2016	P 095	02101	01032002710080000	3390	0101	-	-	497.412,49	-	-	-	-	-	497.412,49
01/07/2016	P 095	02101	01032000207470000	4490	0101	-	-	2.000.000,00	-	-	-	-	-	2.000.000,00
01/07/2016	P 095	02101	01032005415940000	3190	0101	-	-	1.240.000,00	-	-	-	-	-	1.240.000,00
01/07/2016	P 095	02101	01032000200100000	4490	0101	-	-	320.000,00	-	-	-	-	-	320.000,00
	TOTAL DOS CRÉDITOS SUPLEMENTARES / FONTES					-	-	4.057.412,49	-	-	-	-	-	4.057.412,49

ESTADO DE SERGIPE

SECRETARIA DA FAZENDA

SUPERINTENDÊNCIA DE FINANÇAS PÚBLICAS

DEMONSTRATIVO DE CRÉDITOS ADICIONAIS POR UG

EXERCÍCIO/2016

QUADRO 98

R$1,00

021010 - TRIBUNAL DE CONTAS DO ESTADO DE SERGIPE

00001 - GESTÃO TESOURO

REDUÇÕES ORÇAMENTÁRIAS / FONTES

DATA	ATO	UO	PGR. DE TABALHO		FTE	REDUÇÃO	EXCESSO	ANULAÇÃO	SUPERÁVIT	CRED. REABERTO	OP. DE CRÉDITO	CONV. NÃO PREV	REN. REC. REV	TOTAL
01/07/2016	P 095	02101	01032000205650000	4490	0101	200.000,00	-	-	-	-	-	-	-	200.000,00
01/07/2016	P 095	02101	01032000205730000	4490	0101	100.000,00	-	-	-	-	-	-	-	100.000,00
01/07/2016	P 095	02101	01032002710020000	3390	0101	18.826,35	-	-	-	-	-	-	-	18.826,35
01/07/2016	P 095	02101	01032002710020000	4490	0101	20.000,00	-	-	-	-	-	-	-	20.000,00
01/07/2016	P 095	02101	01032002710040000	3390	0101	97.616,96	-	-	-	-	-	-	-	97.616,96
01/07/2016	P 095	02101	01032002710040000	4490	0101	10.000,00	-	-	-	-	-	-	-	10.000,00
01/07/2016	P 095	02101	01032002710050000	3390	0101	1.900.000,00	-	-	-	-	-	-	-	1.900.000,00
01/07/2016	P 095	02101	01032002710050000	4490	0101	167.901,74	-	-	-	-	-	-	-	167.901,74
01/07/2016	P 095	02101	01032002715920000	3190	0101	843.067,44	-	-	-	-	-	-	-	843.067,44
01/07/2016	P 095	02101	01032002722780000	3390	0101	700.000,00	-	-	-	-	-	-	-	700.000,00
	TOTAL DOS REDUÇÕES ORÇAMENTÁRIAS / FONTES					4.057.412,49	-	-	-	-	-	-	-	4.057.412,49

ESTADO DE SERGIPE

SECRETARIA DA FAZENDA

SUPERINTENDÊNCIA DE FINANÇAS PÚBLICAS

DEMONSTRATIVO DE CRÉDITOS ADICIONAIS POR UG

EXERCÍCIO/2016

QUADRO 98

R$1,00

051010 - TRIBUNAL DE JUSTIÇA DE SERGIPE

00001 - GESTÃO TESOURO

CRÉDITOS SUPLEMENTARES / FONTES														
DATA	**ATO**	**UO**	**PGR. DE TABALHO**		**FTE**	**REDUÇÃO**	**EXCESSO**	**ANULAÇÃO**	**SUPERÁVIT**	**CRED. REABERTO**	**OP. DE CRÉDITO**	**CONV. NÃO PREV**	**REN. REC. REV**	**TOTAL**
01/08/2016	P 113	05101	02061000319550000	3390	0101	-	-	1.800.000,00	-	-	-	-	-	1.800.000,00
01/08/2016	P 113	05101	02061000319540000	3390	0101	-	-	7.000.000,00	-	-	-	-	-	7.000.000,00
18/11/2016	P 187	05101	02061000319540000	3190	0101	-	-	11.400.000,00	-	-	-	-	-	11.400.000,00
18/11/2016	P 187	05101	02061000319540000	3191	0101	-	-	1.200.000,00	-	-	-	-	-	1.200.000,00
18/11/2016	P 187	05101	02061000319550000	3190	0101	-	-	3.802.000,00	-	-	-	-	-	3.802.000,00
06/12/2016	P 246	05101	02061000319540000	3191	0101	-	-	3.473.520,84	-	-	-	-	-	3.473.520,84
06/12/2016	P 246	05101	02122002806750000	3191	0101	-	-	1.228.482,02	-	-	-	-	-	1.228.482,02
06/12/2016	P 246	05101	02061000319550000	3191	0101	-	-	694.929,14	-	-	-	-	-	694.929,14
	TOTAL DOS CRÉDITOS SUPLEMENTARES / FONTES					-	-	30.598.932,00	-	-	-	-	-	30.598.932,00

ESTADO DE SERGIPE

SECRETARIA DA FAZENDA

SUPERINTENDÊNCIA DE FINANÇAS PÚBLICAS

DEMONSTRATIVO DE CRÉDITOS ADICIONAIS POR UG

EXERCÍCIO/2016

QUADRO 98

R$1,00

051010 - TRIBUNAL DE JUSTIÇA DE SERGIPE

00001 - GESTÃO TESOURO

REDUÇÕES ORÇAMENTÁRIAS / FONTES

DATA	ATO	UO	PGR. DE TABALHO		FTE	REDUÇÃO	EXCESSO	ANULAÇÃO	SUPERÁVIT	CRED. REABERTO	OP. DE CRÉDITO	CONV. NÃO PREV	REN. REC. REV	TOTAL
01/08/2016	P 113	05101	02061000306500000	3390	0101	1.800.000,00	-	-	-	-	-	-	-	1.800.000,00
01/08/2016	P 113	05101	02122002806750000	3390	0101	7.000.000,00	-	-	-	-	-	-	-	7.000.000,00
18/11/2016	P 187	05101	02061000305670000	4490	0101	4.117,00	-	-	-	-	-	-	-	4.117,00
18/11/2016	P 187	05101	02061000305760000	4490	0101	4.117,00	-	-	-	-	-	-	-	4.117,00
18/11/2016	P 187	05101	02061000305900000	3390	0101	4.117,00	-	-	-	-	-	-	-	4.117,00
18/11/2016	P 187	05101	02061000306500000	3390	0101	11.660,00	-	-	-	-	-	-	-	11.660,00
18/11/2016	P 187	05101	02061000319540000	3390	0101	1.899.586,00	-	-	-	-	-	-	-	1.899.586,00
18/11/2016	P 187	05101	02061000319550000	3390	0101	488.000,00	-	-	-	-	-	-	-	488.000,00
18/11/2016	P 187	05101	02122002806750000	3190	0101	8.232.000,00	-	-	-	-	-	-	-	8.232.000,00
18/11/2016	P 187	05101	02122002806750000	3191	0101	4.780.000,00	-	-	-	-	-	-	-	4.780.000,00
18/11/2016	P 187	05101	02122002806750000	3390	0101	859.000,00	-	-	-	-	-	-	-	859.000,00
18/11/2016	P 187	05101	02126000306820000	3390	0101	24.705,00	-	-	-	-	-	-	-	24.705,00
18/11/2016	P 187	05101	02126000306820000	4490	0101	65.878,00	-	-	-	-	-	-	-	65.878,00
18/11/2016	P 187	05101	02126000306870000	3390	0101	28.820,00	-	-	-	-	-	-	-	28.820,00
	TOTAL DOS REDUÇÕES ORÇAMENTÁRIAS / FONTES					25.202.000,00	-	-	-	-	-	-	-	25.202.000,00

ESTADO DE SERGIPE

SECRETARIA DA FAZENDA

SUPERINTENDÊNCIA DE FINANÇAS PÚBLICAS

DEMONSTRATIVO DE CRÉDITOS ADICIONAIS POR UG

EXERCÍCIO/2016

QUADRO 98

R$1,00

054010 - FUNDO ESPECIAL DE RECURSOS DE DESPESAS

00001 - GESTÃO TESOURO

						CRÉDITOS SUPLEMENTARES / FONTES								
DATA	**ATO**	**UO**	**PGR. DE TABALHO**		**FTE**	**REDUÇÃO**	**EXCESSO**	**ANULAÇÃO**	**SUPERÁVIT**	**CRED. REABERTO**	**OP. DE CRÉDITO**	**CONV. NÃO PREV**	**REN. REC. REV**	**TOTAL**
02/02/2016	P 011	05401	02061000319580000	3390	0270	-	-	650.000,00	-	-	-	-	-	650.000,00
02/02/2016	P 011	05401	02061000307650000	4490	0270	-	-	50.000,00	-	-	-	-	-	50.000,00
02/02/2016	P 011	05401	02061000319590000	3390	0270	-	-	100.000,00	-	-	-	-	-	100.000,00
02/02/2016	P 011	05401	02122002820330000	3390	0270	-	-	700.000,00	-	-	-	-	-	700.000,00
02/03/2016	P 025	05401	02122002820330000	3390	0270	-	-	-	1.800.000,00	-	-	-	-	1.800.000,00
02/03/2016	P 025	05401	02061000307650000	4490	0270	-	-	-	100.000,00	-	-	-	-	100.000,00
02/03/2016	P 025	05401	02061000319580000	3390	0270	-	-	-	7.600.000,00	-	-	-	-	7.600.000,00
02/03/2016	P 025	05401	02061000307610000	3390	0270	-	-	-	1.500.000,00	-	-	-	-	1.500.000,00
02/05/2016	P 054	05401	02122002820330000	3390	0270	-	-	-	300.000,00	-	-	-	-	300.000,00
02/05/2016	P 054	05401	02061000319580000	3390	0270	-	-	-	2.700.000,00	-	-	-	-	2.700.000,00
01/06/2016	P 071	05401	02122002820330000	3390	0270	-	-	-	490.000,00	-	-	-	-	490.000,00
01/06/2016	P 071	05401	02061000319580000	3390	0270	-	-	-	5.100.000,00	-	-	-	-	5.100.000,00
01/06/2016	P 071	05401	02061000319590000	3390	0270	-	-	-	410.000,00	-	-	-	-	410.000,00
16/06/2016	P 083	05401	02061000319580000	3390	0270	-	-	-	3.100.000,00	-	-	-	-	3.100.000,00
13/07/2016	P 106	05401	02126000307990000	3390	0270	-	-	590.000,00	-	-	-	-	-	590.000,00
13/07/2016	P 106	05401	02126000307990000	4490	0270	-	-	680.000,00	-	-	-	-	-	680.000,00
13/07/2016	P 106	05401	02126000308060000	3390	0270	-	-	200.000,00	-	-	-	-	-	200.000,00
13/07/2016	P 106	05401	02122002820330000	3390	0270	-	-	500.000,00	-	-	-	-	-	500.000,00
25/08/2016	P 125	05401	02126000308060000	3390	0270	-	-	450.000,00	-	-	-	-	-	450.000,00
25/08/2016	P 125	05401	02061000308720000	3390	0270	-	-	1.400.000,00	-	-	-	-	-	1.400.000,00
25/08/2016	P 125	05401	02061000319580000	3390	0270	-	-	5.150.000,00	-	-	-	-	-	5.150.000,00
25/08/2016	P 125	05401	02122002820330000	3390	0270	-	-	2.000.000,00	-	-	-	-	-	2.000.000,00
08/09/2016	P 131	05401	02061000307610000	3390	0270	-	-	1.500.000,00	-	-	-	-	-	1.500.000,00
05/10/2016	P 140	05401	02061000319580000	3390	0270	-	-	2.000.000,00	-	-	-	-	-	2.000.000,00
05/10/2016	P 140	05401	02061000319590000	3390	0270	-	-	250.000,00	-	-	-	-	-	250.000,00
05/10/2016	P 140	05401	02122002820330000	3390	0270	-	-	950.000,00	-	-	-	-	-	950.000,00
17/11/2016	P 183	05401	02126000307990000	3390	0270	-	-	250.000,00	-	-	-	-	-	250.000,00
17/11/2016	P 183	05401	02126000307990000	4490	0270	-	-	200.000,00	-	-	-	-	-	200.000,00
17/11/2016	P 183	05401	02061000319580000	4490	0270	-	-	230.000,00	-	-	-	-	-	230.000,00
17/11/2016	P 183	05401	02126000308060000	3390	0270	-	-	350.000,00	-	-	-	-	-	350.000,00
01/12/2016	P 222	05401	02061000319580000	3390	0270	-	-	900.000,00	-	-	-	-	-	900.000,00
	TOTAL DOS CRÉDITOS SUPLEMENTARES / FONTES					-	-	19.100.000,00	23.100.000,00	-	-	-	-	42.200.000,00

ESTADO DE SERGIPE

SECRETARIA DA FAZENDA

SUPERINTENDÊNCIA DE FINANÇAS PÚBLICAS

DEMONSTRATIVO DE CRÉDITOS ADICIONAIS POR UG

EXERCÍCIO/2016

QUADRO 98

R$1,00

054010 - FUNDO ESPECIAL DE RECURSOS DE DESPESAS

00001 - GESTÃO TESOURO

REDUÇÕES ORÇAMENTÁRIAS / FONTES

DATA	ATO	UO	PGR. DE TABALHO		FTE	REDUÇÃO	EXCESSO	ANULAÇÃO	SUPERÁVIT	CRED. REABERTO	OP. DE CRÉDITO	CONV. NÃO PREV	REN. REC. REV	TOTAL
02/02/2016	P 011	05401	02061000319580000	4490	0270	1.500.000,00	-	-	-	-	-	-	-	1.500.000,00
13/07/2016	P 106	05401	02061000307610000	3390	0270	800.000,00	-	-	-	-	-	-	-	800.000,00
13/07/2016	P 106	05401	02061000307700000	4490	0270	1.170.000,00	-	-	-	-	-	-	-	1.170.000,00
08/09/2016	P 131	05401	02061000307700000	4490	0270	1.500.000,00	-	-	-	-	-	-	-	1.500.000,00
17/11/2016	P 183	05401	02061000319580000	3390	0270	990.000,00	-	-	-	-	-	-	-	990.000,00
17/11/2016	P 183	05401	02126000308060000	4490	0270	40.000,00	-	-	-	-	-	-	-	40.000,00
01/12/2016	P 222	05401	02061000307610000	3390	0270	900.000,00	-	-	-	-	-	-	-	900.000,00
	TOTAL DOS REDUÇÕES ORÇAMENTÁRIAS / FONTES					6.900.000,00	-	-	-	-	-	-	-	6.900.000,00

ESTADO DE SERGIPE

SECRETARIA DA FAZENDA

SUPERINTENDÊNCIA DE FINANÇAS PÚBLICAS

DEMONSTRATIVO DE CRÉDITOS ADICIONAIS POR UG

EXERCÍCIO/2016

QUADRO 98

R$1,00

091060 - SECRETARIA DE ESTADO DE GOVERNO

00001 - GESTÃO TESOURO

CRÉDITOS SUPLEMENTARES / FONTES														
DATA	**ATO**	**UO**	**PGR. DE TABALHO**		**FTE**	**REDUÇÃO**	**EXCESSO**	**ANULAÇÃO**	**SUPERÁVIT**	**CRED. REABERTO**	**OP. DE CRÉDITO**	**CONV. NÃO PREV**	**REN. REC. REV**	**TOTAL**
30/11/2016	P 229	09106	04122002909470000	3390	0101	-	-	20.000,00	-	-	-	-	-	20.000,00
	TOTAL DOS CRÉDITOS SUPLEMENTARES / FONTES					-	-	20.000,00	-	-	-	-	-	20.000,00

ESTADO DE SERGIPE

SECRETARIA DA FAZENDA

SUPERINTENDÊNCIA DE FINANÇAS PÚBLICAS

DEMONSTRATIVO DE CRÉDITOS ADICIONAIS POR UG

EXERCÍCIO/2016

QUADRO 98

R$1,00

091060 - SECRETARIA DE ESTADO DE GOVERNO

00001 - GESTÃO TESOURO

REDUÇÕES ORÇAMENTÁRIAS / FONTES

DATA	ATO	UO	PGR. DE TABALHO		FTE	REDUÇÃO	EXCESSO	ANULAÇÃO	SUPERÁVIT	CRED. REABERTO	OP. DE CRÉDITO	CONV. NÃO PREV	REN. REC. REV	TOTAL
30/11/2016	P 229	09106	04126002915960000	4490	0101	20.000,00	-	-	-	-	-	-	-	20.000,00
	TOTAL DOS REDUÇÕES ORÇAMENTÁRIAS / FONTES					20.000,00	-	-	-	-	-	-	-	20.000,00

ESTADO DE SERGIPE

SECRETARIA DA FAZENDA

SUPERINTENDÊNCIA DE FINANÇAS PÚBLICAS

DEMONSTRATIVO DE CRÉDITOS ADICIONAIS POR UG

EXERCÍCIO/2016

QUADRO 98

R$1,00

101010 - PROCURADORIA GERAL DO ESTADO

00001 - GESTÃO TESOURO

						CRÉDITOS SUPLEMENTARES / FONTES								
DATA	**ATO**	**UO**	**PGR. DE TABALHO**		**FTE**	**REDUÇÃO**	**EXCESSO**	**ANULAÇÃO**	**SUPERÁVIT**	**CRED. REABERTO**	**OP. DE CRÉDITO**	**CONV. NÃO PREV**	**REN. REC. REV**	**TOTAL**
04/01/2016	P 016	10101	03122003007680000	3190	0270	-	-	400.000,00	-	-	-	-	-	400.000,00
23/05/2016	P 064	10101	03122003007680000	3190	0101	-	-	1.380.000,00	-	-	-	-	-	1.380.000,00
21/06/2016	P 092	10101	03122003007680000	3190	0270	-	-	150.000,00	-	-	-	-	-	150.000,00
06/07/2016	P 102	10101	28846005422350000	3390	0101	-	-	150.000,00	-	-	-	-	-	150.000,00
04/08/2016	P 119	10101	03123001708180000	3390	0101	-	-	40.000,00	-	-	-	-	-	40.000,00
25/08/2016	P 137	10101	03122003000380000	3390	0101	-	-	800.000,00	-	-	-	-	-	800.000,00
23/09/2016	P 138	10101	03122003000380000	3390	0270	-	-	40.000,00	-	-	-	-	-	40.000,00
05/10/2016	P 145	10101	03122003007680000	3190	0270	-	-	291.360,00	-	-	-	-	-	291.360,00
10/11/2016	P 175	10101	28846005422350000	3390	0101	-	-	247.000,00	-	-	-	-	-	247.000,00
10/11/2016	P 239	10101	03122003000380000	3390	0101	-	-	114.699,80	-	-	-	-	-	114.699,80
10/11/2016	P 175	10101	28846005422350000	3190	0101	-	-	353.000,00	-	-	-	-	-	353.000,00
10/11/2016	P 175	10101	03126001716900000	3390	0270	-	-	32.000,00	-	-	-	-	-	32.000,00
10/11/2016	P 175	10101	03128001707800000	3390	0270	-	-	30.000,00	-	-	-	-	-	30.000,00
18/11/2016	P 189	10101	03122003007680000	3191	0101	-	-	50.000,00	-	-	-	-	-	50.000,00
18/11/2016	P 189	10101	03122003007680000	3190	0101	-	-	1.950.000,00	-	-	-	-	-	1.950.000,00
30/11/2016	P 218	10101	03123001708180000	3390	0101	-	-	20.000,00	-	-	-	-	-	20.000,00
30/11/2016	P 218	10101	28846005422350000	3390	0101	-	-	90.000,00	-	-	-	-	-	90.000,00
30/11/2016	P 225	10101	03122003007680000	3191	0101	-	-	500.000,00	-	-	-	-	-	500.000,00
	TOTAL DOS CRÉDITOS SUPLEMENTARES / FONTES					-	-	6.638.059,80	-	-	-	-	-	6.638.059,80

ESTADO DE SERGIPE

SECRETARIA DA FAZENDA

SUPERINTENDÊNCIA DE FINANÇAS PÚBLICAS

DEMONSTRATIVO DE CRÉDITOS ADICIONAIS POR UG

EXERCÍCIO/2016

QUADRO 98

R$1,00

101010 - PROCURADORIA GERAL DO ESTADO

00001 - GESTÃO TESOURO

						REDUÇÕES ORÇAMENTÁRIAS / FONTES								
DATA	**ATO**	**UO**	**PGR. DE TABALHO**		**FTE**	**REDUÇÃO**	**EXCESSO**	**ANULAÇÃO**	**SUPERÁVIT**	**CRED. REABERTO**	**OP. DE CRÉDITO**	**CONV. NÃO PREV**	**REN. REC. REV**	**TOTAL**
06/07/2016	P 102	10101	28846005422350000	3190	0101	150.000,00	-	-	-	-	-	-	-	150.000,00
04/08/2016	P 119	10101	03122003000380000	3390	0101	40.000,00	-	-	-	-	-	-	-	40.000,00
25/08/2016	P 137	10101	28846005422800000	3390	0101	800.000,00	-	-	-	-	-	-	-	800.000,00
23/09/2016	P 138	10101	03122001705390000	3390	0101	40.000,00	-	-	-	-	-	-	-	40.000,00
10/11/2016	P 175	10101	03122003007680000	3390	0101	30.000,00	-	-	-	-	-	-	-	30.000,00
10/11/2016	P 175	10101	28846005422800000	3190	0101	353.000,00	-	-	-	-	-	-	-	353.000,00
10/11/2016	P 175	10101	28846005422800000	3390	0101	279.000,00	-	-	-	-	-	-	-	279.000,00
10/11/2016	P 239	10101	28846005422800000	3390	0101	114.699,80	-	-	-	-	-	-	-	114.699,80
18/11/2016	P 189	10101	28846005422800000	3190	0101	2.000.000,00	-	-	-	-	-	-	-	2.000.000,00
30/11/2016	P 218	10101	28846005422350000	3190	0101	110.000,00	-	-	-	-	-	-	-	110.000,00
30/11/2016	P 225	10101	28846005422800000	3190	0101	500.000,00	-	-	-	-	-	-	-	500.000,00
30/11/2016	P 234	10101	28846005422800000	3390	0101	73.851,63	-	-	-	-	-	-	-	73.851,63
30/11/2016	P 234	10101	28846005422800000	4490	0101	1.410.000,00	-	-	-	-	-	-	-	1.410.000,00
30/11/2016	P 235	10101	28846005422800000	4490	0101	6.590.000,00	-	-	-	-	-	-	-	6.590.000,00
30/11/2016	P 259	10101	28846005422800000	3390	0101	5.600.000,00	-	-	-	-	-	-	-	5.600.000,00
14/12/2016	P 255	10101	28846005422800000	3190	0101	500.000,00	-	-	-	-	-	-	-	500.000,00
21/12/2016	P 266	10101	28846005422800000	3190	0101	525.334,29	-	-	-	-	-	-	-	525.334,29
22/12/2016	P 266	10101	28846005422800000	3190	0101	54.025,36	-	-	-	-	-	-	-	54.025,36
22/12/2016	P 266	10101	28846005422800000	3390	0101	137.051,76	-	-	-	-	-	-	-	137.051,76
27/12/2016	P 271	10101	03128001707800000	3390	0270	32.100,00	-	-	-	-	-	-	-	32.100,00
27/12/2016	P 277	10101	28846005422350000	3390	0101	7.220,00	-	-	-	-	-	-	-	7.220,00
	TOTAL DOS REDUÇÕES ORÇAMENTÁRIAS / FONTES					19.346.282,84	-	-	-	-	-	-	-	19.346.282,84

ESTADO DE SERGIPE

SECRETARIA DA FAZENDA

SUPERINTENDÊNCIA DE FINANÇAS PÚBLICAS

DEMONSTRATIVO DE CRÉDITOS ADICIONAIS POR UG

EXERCÍCIO/2016

QUADRO 98

R$1,00

111010 - MINISTERIO PUBLICO DE SERGIPE

00001 - GESTÃO TESOURO

CRÉDITOS SUPLEMENTARES / FONTES

DATA	ATO	UO	PGR. DE TABALHO		FTE	REDUÇÃO	EXCESSO	ANULAÇÃO	SUPERÁVIT	CRED. REABERTO	OP. DE CRÉDITO	CONV. NÃO PREV	REN. REC. REV	TOTAL
30/05/2016	P 068	11101	03126000400210000	3390	0101	-	-	354.148,00	-	-	-	-	-	354.148,00
30/05/2016	P 068	11101	03126000400210000	4490	0101	-	-	645.852,00	-	-	-	-	-	645.852,00
22/06/2016	P 089	11101	03126000400210000	3390	0101	-	-	293.946,00	-	-	-	-	-	293.946,00
22/06/2016	P 089	11101	03126000400210000	4490	0101	-	-	706.054,00	-	-	-	-	-	706.054,00
02/08/2016	P 114	11101	03128003114710000	4490	0101	-	-	50.000,00	-	-	-	-	-	50.000,00
28/09/2016	P 140	11101	03126000400210000	4490	0101	-	-	75.000,00	-	-	-	-	-	75.000,00
26/10/2016	P 158	11101	03122003122570000	3390	0101	-	-	684.738,00	-	-	-	-	-	684.738,00
26/10/2016	P 158	11101	03091000422560000	4490	0101	-	-	110.000,00	-	-	-	-	-	110.000,00
26/10/2016	P 158	11101	03126000400210000	3390	0101	-	-	146.700,00	-	-	-	-	-	146.700,00
26/10/2016	P 158	11101	03126000400210000	4490	0101	-	-	538.470,00	-	-	-	-	-	538.470,00
23/11/2016	P 211	11101	03126000400210000	4490	0101	-	-	147.224,95	-	-	-	-	-	147.224,95
30/11/2016	P 224	11101	03126000400210000	4490	0101	-	-	58.221,00	-	-	-	-	-	58.221,00
30/11/2016	P 224	11101	28846005404260000	3190	0101	-	-	792.215,45	-	-	-	-	-	792.215,45
30/11/2016	P 224	11101	28846005404260000	3191	0101	-	-	120.712,59	-	-	-	-	-	120.712,59
30/11/2016	P 243	11101	28846005404260000	3190	0101	-	-	3.739.156,97	-	-	-	-	-	3.739.156,97
30/11/2016	P 243	11101	28846005404260000	3191	0101	-	-	447.803,23	-	-	-	-	-	447.803,23
30/11/2016	P 237	11101	28846005404260000	3190	0101	-	-	215.734,71	-	-	-	-	-	215.734,71
06/12/2016	P 243	11101	28846005404260000	3191	0101	-	-	42.498,61	-	-	-	-	-	42.498,61
06/12/2016	P 243	11101	03126000400210000	3390	0101	-	-	177.638,00	-	-	-	-	-	177.638,00
06/12/2016	P 243	11101	28846005404260000	3190	0101	-	-	354.863,39	-	-	-	-	-	354.863,39
TOTAL DOS CRÉDITOS SUPLEMENTARES / FONTES						-	-	9.700.976,90	-	-	-	-	-	9.700.976,90

ESTADO DE SERGIPE

SECRETARIA DA FAZENDA

SUPERINTENDÊNCIA DE FINANÇAS PÚBLICAS

DEMONSTRATIVO DE CRÉDITOS ADICIONAIS POR UG

EXERCÍCIO/2016

QUADRO 98

R$1,00

111010 - MINISTERIO PUBLICO DE SERGIPE

00001 - GESTÃO TESOURO

REDUÇÕES ORÇAMENTÁRIAS / FONTES

DATA	ATO	UO	PGR. DE TABALHO		FTE	REDUÇÃO	EXCESSO	ANULAÇÃO	SUPERÁVIT	CRED. REABERTO	OP. DE CRÉDITO	CONV. NÃO PREV	REN. REC. REV	TOTAL
30/05/2016	P 068	11101	03091000422560000	4490	0101	1.000.000,00	-	-	-	-	-	-	-	1.000.000,00
22/06/2016	P 089	11101	03091000422560000	3390	0101	500.000,00	-	-	-	-	-	-	-	500.000,00
22/06/2016	P 089	11101	03091000422560000	4490	0101	500.000,00	-	-	-	-	-	-	-	500.000,00
02/08/2016	P 114	11101	03122003100340000	4490	0101	50.000,00	-	-	-	-	-	-	-	50.000,00
28/09/2016	P 140	11101	03122003100340000	4490	0101	75.000,00	-	-	-	-	-	-	-	75.000,00
26/10/2016	P 158	11101	03091000422560000	3391	0101	110.000,00	-	-	-	-	-	-	-	110.000,00
26/10/2016	P 158	11101	03122003100340000	3390	0101	519.738,00	-	-	-	-	-	-	-	519.738,00
26/10/2016	P 158	11101	03122003100340000	4490	0101	850.170,00	-	-	-	-	-	-	-	850.170,00
23/11/2016	P 211	11101	03126000400210000	3390	0101	147.224,95	-	-	-	-	-	-	-	147.224,95
30/11/2016	P 224	11101	03091000422560000	3390	0101	247.179,50	-	-	-	-	-	-	-	247.179,50
30/11/2016	P 224	11101	03091000422560000	4490	0101	30.175,37	-	-	-	-	-	-	-	30.175,37
30/11/2016	P 224	11101	03122003100340000	3390	0101	283.426,62	-	-	-	-	-	-	-	283.426,62
30/11/2016	P 224	11101	03122003100340000	4490	0101	16.000,00	-	-	-	-	-	-	-	16.000,00
30/11/2016	P 224	11101	03126000400210000	3391	0101	58.221,00	-	-	-	-	-	-	-	58.221,00
30/11/2016	P 224	11101	03128000400420000	3390	0101	26.000,00	-	-	-	-	-	-	-	26.000,00
30/11/2016	P 224	11101	03128003114710000	3390	0101	28.000,00	-	-	-	-	-	-	-	28.000,00
30/11/2016	P 224	11101	03128003114710000	4490	0101	6.000,00	-	-	-	-	-	-	-	6.000,00
30/11/2016	P 224	11101	03131000400400000	3390	0101	79.635,00	-	-	-	-	-	-	-	79.635,00
30/11/2016	P 224	11101	03131000400400000	4490	0101	20.000,00	-	-	-	-	-	-	-	20.000,00
30/11/2016	P 224	11101	03422000417270000	3390	0101	126.511,55	-	-	-	-	-	-	-	126.511,55
30/11/2016	P 224	11101	03422000417270000	4490	0101	50.000,00	-	-	-	-	-	-	-	50.000,00
30/11/2016	P 237	11101	03091000422560000	4490	0224	215.734,71	-	-	-	-	-	-	-	215.734,71
06/12/2016	P 243	11101	03122003100340000	3390	0101	560.000,00	-	-	-	-	-	-	-	560.000,00
06/12/2016	P 243	11101	03128000400420000	3390	0101	15.000,00	-	-	-	-	-	-	-	15.000,00
TOTAL DOS REDUÇÕES ORÇAMENTÁRIAS / FONTES						5.514.016,70	-	-	-	-	-	-	-	5.514.016,70

ESTADO DE SERGIPE

SECRETARIA DA FAZENDA

SUPERINTENDÊNCIA DE FINANÇAS PÚBLICAS

DEMONSTRATIVO DE CRÉDITOS ADICIONAIS POR UG

EXERCÍCIO/2016

QUADRO 98

R$1,00

121010 - VICE-GOVERNADORIA ESTADUAL

00001 - GESTÃO TESOURO

REDUÇÕES ORÇAMENTÁRIAS / FONTES

DATA	ATO	UO	PGR. DE TABALHO		FTE	REDUÇÃO	EXCESSO	ANULAÇÃO	SUPERÁVIT	CRED. REABERTO	OP. DE CRÉDITO	CONV. NÃO PREV	REN. REC. REV	TOTAL
17/10/2016	P 159	12101	04122003205490000	3190	0101	1.300.000,00	-	-	-	-	-	-	-	1.300.000,00
23/11/2016	P 210	12101	04122003205490000	3190	0101	402.900,00	-	-	-	-	-	-	-	402.900,00
23/11/2016	P 210	12101	04122003205490000	3191	0101	10.000,00	-	-	-	-	-	-	-	10.000,00
24/11/2016	P 208	12101	04122003205490000	3390	0101	5.000,00	-	-	-	-	-	-	-	5.000,00
24/11/2016	P 208	12101	04122003208310000	3390	0101	83.000,00	-	-	-	-	-	-	-	83.000,00
24/11/2016	P 208	12101	04122003208310000	4490	0101	20.000,00	-	-	-	-	-	-	-	20.000,00
	TOTAL DOS REDUÇÕES ORÇAMENTÁRIAS / FONTES					1.820.900,00	-	-	-	-	-	-	-	1.820.900,00

ESTADO DE SERGIPE

SECRETARIA DA FAZENDA

SUPERINTENDÊNCIA DE FINANÇAS PÚBLICAS

DEMONSTRATIVO DE CRÉDITOS ADICIONAIS POR UG

EXERCÍCIO/2016

QUADRO 98

R$1,00

131010 - SECRETARIA DE ESTADO DA CASA CIVIL

00001 - GESTÃO TESOURO

CRÉDITOS SUPLEMENTARES / FONTES

DATA	ATO	UO	PGR. DE TABALHO		FTE	REDUÇÃO	EXCESSO	ANULAÇÃO	SUPERÁVIT	CRED. REABERTO	OP. DE CRÉDITO	CONV. NÃO PREV	REN. REC. REV	TOTAL
07/07/2016	P 102	13101	04122003303710000	4490	0101	-	-	50.000,00	-	-	-	-	-	50.000,00
10/08/2016	P 124	13101	04122003303590000	3390	0101	-	-	1.735.000,00	-	-	-	-	-	1.735.000,00
10/08/2016	P 124	13101	04122003303610000	3390	0101	-	-	30.000,00	-	-	-	-	-	30.000,00
17/10/2016	P 159	13101	04122003303610000	3390	0101	-	-	6.000,00	-	-	-	-	-	6.000,00
17/10/2016	P 159	13101	04122003303590000	3390	0101	-	-	209.000,00	-	-	-	-	-	209.000,00
17/10/2016	P 159	13101	04122003303610000	3191	0101	-	-	160.000,00	-	-	-	-	-	160.000,00
17/10/2016	P 159	13101	04122003303610000	3190	0101	-	-	2.140.000,00	-	-	-	-	-	2.140.000,00
03/11/2016	P 162	13101	04131003307340000	3390	0101	-	-	25.000,00	-	-	-	-	-	25.000,00
03/11/2016	P 162	13101	04122003303590000	3390	0101	-	-	1.828.000,00	-	-	-	-	-	1.828.000,00
23/11/2016	P 210	13101	04122003303610000	3191	0101	-	-	20.000,00	-	-	-	-	-	20.000,00
23/11/2016	P 210	13101	04122003303610000	3190	0101	-	-	2.745.900,00	-	-	-	-	-	2.745.900,00
24/11/2016	P 208	13101	04131003307340000	3390	0101	-	-	6.000,00	-	-	-	-	-	6.000,00
24/11/2016	P 208	13101	04126003315890000	4490	0101	-	-	20.000,00	-	-	-	-	-	20.000,00
24/11/2016	P 208	13101	04122003303590000	3390	0101	-	-	140.000,00	-	-	-	-	-	140.000,00
	TOTAL DOS CRÉDITOS SUPLEMENTARES / FONTES					-	-	9.114.900,00	-	-	-	-	-	9.114.900,00

ESTADO DE SERGIPE

SECRETARIA DA FAZENDA

SUPERINTENDÊNCIA DE FINANÇAS PÚBLICAS

DEMONSTRATIVO DE CRÉDITOS ADICIONAIS POR UG

EXERCÍCIO/2016

QUADRO 98

R$1,00

131010 - SECRETARIA DE ESTADO DA CASA CIVIL

00001 - GESTÃO TESOURO

						REDUÇÕES ORÇAMENTÁRIAS / FONTES								
DATA	**ATO**	**UO**	**PGR. DE TABALHO**		**FTE**	**REDUÇÃO**	**EXCESSO**	**ANULAÇÃO**	**SUPERÁVIT**	**CRED. REABERTO**	**OP. DE CRÉDITO**	**CONV. NÃO PREV**	**REN. REC. REV**	**TOTAL**
07/07/2016	P 102	13101	04122003303710000	3390	0101	50.000,00	-	-	-	-	-	-	-	50.000,00
10/08/2016	P 124	13101	04122003303770000	3390	0101	15.000,00	-	-	-	-	-	-	-	15.000,00
10/08/2016	P 124	13101	04128003303620000	3390	0101	15.000,00	-	-	-	-	-	-	-	15.000,00
10/08/2016	P 124	13101	04131003307340000	3390	0101	40.000,00	-	-	-	-	-	-	-	40.000,00
10/08/2016	P 124	13101	04244003303600000	3390	0101	5.000,00	-	-	-	-	-	-	-	5.000,00
10/08/2016	P 124	13101	13130000900260000	3350	0101	40.000,00	-	-	-	-	-	-	-	40.000,00
10/08/2016	P 124	13101	13391000917540000	3390	0101	100.000,00	-	-	-	-	-	-	-	100.000,00
17/10/2016	P 159	13101	04122003303710000	3390	0101	97.000,00	-	-	-	-	-	-	-	97.000,00
17/10/2016	P 159	13101	04122003307380000	3390	0101	100.000,00	-	-	-	-	-	-	-	100.000,00
17/10/2016	P 159	13101	04126003315890000	3390	0101	18.000,00	-	-	-	-	-	-	-	18.000,00
24/11/2016	P 208	13101	04122003303710000	3390	0101	52.000,00	-	-	-	-	-	-	-	52.000,00
24/11/2016	P 208	13101	04122003307380000	3390	0101	6.000,00	-	-	-	-	-	-	-	6.000,00
22/12/2016	P 266	13101	04122003303590000	4490	0101	5.405,00	-	-	-	-	-	-	-	5.405,00
22/12/2016	P 266	13101	04122003303610000	3190	0101	295.900,00	-	-	-	-	-	-	-	295.900,00
22/12/2016	P 266	13101	04122003303710000	4490	0101	8.444,22	-	-	-	-	-	-	-	8.444,22
22/12/2016	P 266	13101	04126003315890000	4490	0101	27.000,00	-	-	-	-	-	-	-	27.000,00
	TOTAL DOS REDUÇÕES ORÇAMENTÁRIAS / FONTES					874.749,22	-	-	-	-	-	-	-	874.749,22

ESTADO DE SERGIPE

SECRETARIA DA FAZENDA

SUPERINTENDÊNCIA DE FINANÇAS PÚBLICAS

DEMONSTRATIVO DE CRÉDITOS ADICIONAIS POR UG

EXERCÍCIO/2016

QUADRO 98

R$1,00

132010 - AGENCIA REGULADORA DE SERVIÇOS PÚBLICOS DO ESTADO DE SERGIPE

13201 - AGENCIA REGULADORA DE SERVIÇOS PÚBLICOS DO ESTADO DE SERGIPE

REDUÇÕES ORÇAMENTÁRIAS / FONTES

DATA	ATO	UO	PGR. DE TABALHO		FTE	REDUÇÃO	EXCESSO	ANULAÇÃO	SUPERÁVIT	CRED. REABERTO	OP. DE CRÉDITO	CONV. NÃO PREV	REN. REC. REV	TOTAL
10/08/2016	P 124	13201	04122001722530000	3390	0101	40.000,00	-	-	-	-	-	-	-	40.000,00
10/08/2016	P 124	13201	04122003322510000	3390	0101	190.000,00	-	-	-	-	-	-	-	190.000,00
10/08/2016	P 124	13201	04122003322520000	3390	0101	220.000,00	-	-	-	-	-	-	-	220.000,00
17/10/2016	P 159	13201	04122003322510000	3190	0101	900.000,00	-	-	-	-	-	-	-	900.000,00
17/10/2016	P 159	13201	04122003322510000	3191	0101	100.000,00	-	-	-	-	-	-	-	100.000,00
21/12/2016	P 266	13201	04122003322520000	3390	0270	480.000,00	-	-	-	-	-	-	-	480.000,00
21/12/2016	P 266	13201	04122003322520000	4490	0270	20.000,00	-	-	-	-	-	-	-	20.000,00
TOTAL DOS REDUÇÕES ORÇAMENTÁRIAS / FONTES						1.950.000,00	-	-	-	-	-	-	-	1.950.000,00

ESTADO DE SERGIPE

SECRETARIA DA FAZENDA

SUPERINTENDÊNCIA DE FINANÇAS PÚBLICAS

DEMONSTRATIVO DE CRÉDITOS ADICIONAIS POR UG

EXERCÍCIO/2016

QUADRO 98

R$1,00

133010 - EMPRESA SERGIPANA DE TECNOLOGIA DA INFORMACAO

13301 - EMPRESA SERGIPANA DE TECNOLOGIA DA INFORMAÇÃO

CRÉDITOS SUPLEMENTARES / FONTES

DATA	ATO	UO	PGR. DE TABALHO		FTE	REDUÇÃO	EXCESSO	ANULAÇÃO	SUPERÁVIT	CRED. REABERTO	OP. DE CRÉDITO	CONV. NÃO PREV	REN. REC. REV	TOTAL
29/09/2016	P 141	13301	04122003505560000	3190	0101	-	-	700.000,00	-	-	-	-	-	700.000,00
14/10/2016	P 149	13301	04722003516370000	3390	0101	-	-	9.000,00	-	-	-	-	-	9.000,00
04/11/2016	P 167	13301	28841005405440000	3290	0101	-	-	6.000,00	-	-	-	-	-	6.000,00
30/11/2016	P 218	13301	04122003505460000	3390	0101	-	-	40.100,00	-	-	-	-	-	40.100,00
30/11/2016	P 218	13301	04126003516360000	3390	0101	-	-	40.900,00	-	-	-	-	-	40.900,00
07/12/2016	P 248	13301	04126003516360000	3390	0101	-	-	250.000,00	-	-	-	-	-	250.000,00
	TOTAL DOS CRÉDITOS SUPLEMENTARES / FONTES					-	-	1.046.000,00	-	-	-	-	-	1.046.000,00

ESTADO DE SERGIPE

SECRETARIA DA FAZENDA

SUPERINTENDÊNCIA DE FINANÇAS PÚBLICAS

DEMONSTRATIVO DE CRÉDITOS ADICIONAIS POR UG

EXERCÍCIO/2016

QUADRO 98

R$1,00

133010 - EMPRESA SERGIPANA DE TECNOLOGIA DA INFORMACAO

13301 - EMPRESA SERGIPANA DE TECNOLOGIA DA INFORMAÇÃO

						REDUÇÕES ORÇAMENTÁRIAS / FONTES								
DATA	**ATO**	**UO**	**PGR. DE TABALHO**		**FTE**	**REDUÇÃO**	**EXCESSO**	**ANULAÇÃO**	**SUPERÁVIT**	**CRED. REABERTO**	**OP. DE CRÉDITO**	**CONV. NÃO PREV**	**REN. REC. REV**	**TOTAL**
14/10/2016	P 149	13301	04126001716440000	3390	0101	9.000,00	-	-	-	-	-	-	-	9.000,00
04/11/2016	P 167	13301	28846005416820000	3390	0101	6.000,00	-	-	-	-	-	-	-	6.000,00
30/11/2016	P 218	13301	04122003505560000	3390	0101	15.000,00	-	-	-	-	-	-	-	15.000,00
30/11/2016	P 218	13301	04126001716460000	3390	0101	9.000,00	-	-	-	-	-	-	-	9.000,00
30/11/2016	P 218	13301	04126003516310000	3390	0101	18.000,00	-	-	-	-	-	-	-	18.000,00
30/11/2016	P 218	13301	04126003516390000	3390	0101	9.000,00	-	-	-	-	-	-	-	9.000,00
30/11/2016	P 218	13301	04126003522110000	3390	0101	9.000,00	-	-	-	-	-	-	-	9.000,00
30/11/2016	P 218	13301	04128003522400000	3390	0101	7.100,00	-	-	-	-	-	-	-	7.100,00
30/11/2016	P 218	13301	04722001722100000	3390	0101	9.000,00	-	-	-	-	-	-	-	9.000,00
30/11/2016	P 218	13301	04722003516370000	3390	0101	4.900,00	-	-	-	-	-	-	-	4.900,00
	TOTAL DOS REDUÇÕES ORÇAMENTÁRIAS / FONTES					96.000,00	-	-	-	-	-	-	-	96.000,00

ESTADO DE SERGIPE

SECRETARIA DA FAZENDA

SUPERINTENDÊNCIA DE FINANÇAS PÚBLICAS

DEMONSTRATIVO DE CRÉDITOS ADICIONAIS POR UG

EXERCÍCIO/2016

QUADRO 98

R$1,00

143010 - EMPRESA DE DES. SUSTENTAVEL DO ESTADO DE SERGIPE

14301 - EMPRESA DE DES. SUSTENTÁVEL DO ESTADO DE SERGIPE

CRÉDITOS SUPLEMENTARES / FONTES

DATA	ATO	UO	PGR. DE TABALHO		FTE	REDUÇÃO	EXCESSO	ANULAÇÃO	SUPERÁVIT	CRED. REABERTO	OP. DE CRÉDITO	CONV. NÃO PREV	REN. REC. REV	TOTAL
11/03/2016	P 041	14301	20122003711340000	3390	0101	-	-	30.000,00	-	-	-	-	-	30.000,00
27/05/2016	P 085	14301	20123003711350000	3390	0101	-	-	360.000,00	-	-	-	-	-	360.000,00
18/11/2016	P 191	14301	20122003711340000	3390	0101	-	-	250.000,00	-	-	-	-	-	250.000,00
TOTAL DOS CRÉDITOS SUPLEMENTARES / FONTES						-	-	640.000,00	-	-	-	-	-	640.000,00

ESTADO DE SERGIPE

SECRETARIA DA FAZENDA

SUPERINTENDÊNCIA DE FINANÇAS PÚBLICAS

DEMONSTRATIVO DE CRÉDITOS ADICIONAIS POR UG

EXERCÍCIO/2016

QUADRO 98

R$1,00

143010 - EMPRESA DE DES. SUSTENTAVEL DO ESTADO DE SERGIPE

14301 - EMPRESA DE DES. SUSTENTÁVEL DO ESTADO DE SERGIPE

REDUÇÕES ORÇAMENTÁRIAS / FONTES

DATA	ATO	UO	PGR. DE TABALHO		FTE	REDUÇÃO	EXCESSO	ANULAÇÃO	SUPERÁVIT	CRED. REABERTO	OP. DE CRÉDITO	CONV. NÃO PREV	REN. REC. REV	TOTAL
11/03/2016	P 041	14301	28846003716320000	3390	0101	30.000,00	-	-	-	-	-	-	-	30.000,00
27/05/2016	P 085	14301	20123003711350000	3190	0101	360.000,00	-	-	-	-	-	-	-	360.000,00
18/11/2016	P 191	14301	28846003716320000	3390	0101	250.000,00	-	-	-	-	-	-	-	250.000,00
24/11/2016	P 210	14301	28846003716320000	3390	0101	450.000,00	-	-	-	-	-	-	-	450.000,00
	TOTAL DOS REDUÇÕES ORÇAMENTÁRIAS / FONTES					1.090.000,00	-	-	-	-	-	-	-	1.090.000,00

ESTADO DE SERGIPE

SECRETARIA DA FAZENDA

SUPERINTENDÊNCIA DE FINANÇAS PÚBLICAS

DEMONSTRATIVO DE CRÉDITOS ADICIONAIS POR UG

EXERCÍCIO/2016

QUADRO 98

R$1,00

144010 - FUNDO ESTADUAL DE HABITACAO DE INTERESSE SOCIAL

14401 - FUNDO ESTADUAL DE HABITACAO DE INTERESSE SOCIAL

						CRÉDITOS SUPLEMENTARES / FONTES								
DATA	**ATO**	**UO**	**PGR. DE TABALHO**		**FTE**	**REDUÇÃO**	**EXCESSO**	**ANULAÇÃO**	**SUPERÁVIT**	**CRED. REABERTO**	**OP. DE CRÉDITO**	**CONV. NÃO PREV**	**REN. REC. REV**	**TOTAL**
13/06/2016	P 078	14401	16482001820910000	4490	0130	-	-	100.000,00	-	-	-	-	-	100.000,00
13/06/2016	P 078	14401	16451001820890000	4490	0130	-	-	400.000,00	-	-	-	-	-	400.000,00
20/10/2016	P 163	14401	16482001820910000	4490	0130	-	-	250.000,00	-	-	-	-	-	250.000,00
20/10/2016	P 163	14401	16451001820890000	4490	0130	-	-	700.000,00	-	-	-	-	-	700.000,00
	TOTAL DOS CRÉDITOS SUPLEMENTARES / FONTES					-	-	1.450.000,00	-	-	-	-	-	1.450.000,00

ESTADO DE SERGIPE

SECRETARIA DA FAZENDA

SUPERINTENDÊNCIA DE FINANÇAS PÚBLICAS

DEMONSTRATIVO DE CRÉDITOS ADICIONAIS POR UG

EXERCÍCIO/2016

QUADRO 98

R$1,00

144010 - FUNDO ESTADUAL DE HABITACAO DE INTERESSE SOCIAL

14401 - FUNDO ESTADUAL DE HABITACAO DE INTERESSE SOCIAL

REDUÇÕES ORÇAMENTÁRIAS / FONTES

DATA	ATO	UO	PGR. DE TABALHO		FTE	REDUÇÃO	EXCESSO	ANULAÇÃO	SUPERÁVIT	CRED. REABERTO	OP. DE CRÉDITO	CONV. NÃO PREV	REN. REC. REV	TOTAL
13/06/2016	P 078	14401	16482001820900000	4490	0130	500.000,00	-	-	-	-	-	-	-	500.000,00
22/11/2016	P 201	14401	16482001820910000	4490	0290	8.300.000,00	-	-	-	-	-	-	-	8.300.000,00
29/11/2016	P 217	14401	16451001820890000	4490	0224	1.800.000,00	-	-	-	-	-	-	-	1.800.000,00
29/11/2016	P 217	14401	16482001820810000	4490	0224	100.000,00	-	-	-	-	-	-	-	100.000,00
29/11/2016	P 217	14401	16482001820830000	4490	0224	90.000,00	-	-	-	-	-	-	-	90.000,00
29/11/2016	P 217	14401	16482001820900000	4490	0224	10.000,00	-	-	-	-	-	-	-	10.000,00
02/12/2016	P 226	14401	16482001820900000	4490	0224	1.390.000,00	-	-	-	-	-	-	-	1.390.000,00
02/12/2016	P 227	14401	16482001820900000	4490	0224	1.632.000,00	-	-	-	-	-	-	-	1.632.000,00
02/12/2016	P 228	14401	16482001820900000	4490	0224	2.378.000,00	-	-	-	-	-	-	-	2.378.000,00
27/12/2016	P 272	14401	16122001820870000	4490	0120	1.000,00	-	-	-	-	-	-	-	1.000,00
27/12/2016	P 272	14401	16125001820850000	4490	0120	1.000,00	-	-	-	-	-	-	-	1.000,00
27/12/2016	P 272	14401	16125001820880000	4490	0120	1.000,00	-	-	-	-	-	-	-	1.000,00
27/12/2016	P 272	14401	16451001820820000	4490	0120	1.000,00	-	-	-	-	-	-	-	1.000,00
27/12/2016	P 272	14401	16451001820860000	4490	0120	1.000,00	-	-	-	-	-	-	-	1.000,00
27/12/2016	P 272	14401	16451001820890000	4490	0130	8.464,00	-	-	-	-	-	-	-	8.464,00
27/12/2016	P 272	14401	16482001820810000	4490	0120	1.000,00	-	-	-	-	-	-	-	1.000,00
27/12/2016	P 272	14401	16482001820830000	4490	0120	1.000,00	-	-	-	-	-	-	-	1.000,00
27/12/2016	P 272	14401	16482001820840000	4490	0120	1.000,00	-	-	-	-	-	-	-	1.000,00
27/12/2016	P 272	14401	16482001820900000	4490	0120	30.000,00	-	-	-	-	-	-	-	30.000,00
27/12/2016	P 272	14401	16482001820900000	4490	0130	128.062,29	-	-	-	-	-	-	-	128.062,29
27/12/2016	P 272	14401	16482001820900000	4490	0224	2.273.667,51	-	-	-	-	-	-	-	2.273.667,51
27/12/2016	P 272	14401	16482001820900000	4490	0290	631.229,32	-	-	-	-	-	-	-	631.229,32
27/12/2016	P 272	14401	16482001820910000	4490	0120	50.000,00	-	-	-	-	-	-	-	50.000,00
27/12/2016	P 279	14401	16482001820900000	4490	0290	837.789,30	-	-	-	-	-	-	-	837.789,30
27/12/2016	P 279	14401	16482001820910000	4490	0290	8.029.659,52	-	-	-	-	-	-	-	8.029.659,52
TOTAL DOS REDUÇÕES ORÇAMENTÁRIAS / FONTES						28.196.871,94	-	-	-	-	-	-	-	28.196.871,94

ESTADO DE SERGIPE

SECRETARIA DA FAZENDA

SUPERINTENDÊNCIA DE FINANÇAS PÚBLICAS

DEMONSTRATIVO DE CRÉDITOS ADICIONAIS POR UG

EXERCÍCIO/2016

QUADRO 98

R$1,00

151040 - SECRETARIA DE ESTADO DO PLANEJAMENTO, ORÇAMENTO E GESTÃO

00001 - GESTÃO TESOURO

						CRÉDITOS SUPLEMENTARES / FONTES								
DATA	**ATO**	**UO**	**PGR. DE TABALHO**		**FTE**	**REDUÇÃO**	**EXCESSO**	**ANULAÇÃO**	**SUPERÁVIT**	**CRED. REABERTO**	**OP. DE CRÉDITO**	**CONV. NÃO PREV**	**REN. REC. REV**	**TOTAL**
30/03/2016	P 035	15104	04122001718220000	3390	0101	-	-	1.022.219,00	-	-	-	-	-	1.022.219,00
26/07/2016	P 117	15105	04122003515480000	3390	0101	-	-	182.000,00	-	-	-	-	-	182.000,00
06/09/2016	P 129	15104	04122003509510000	4490	0101	-	-	11.882,18	-	-	-	-	-	11.882,18
30/11/2016	P 234	15104	04122003509510000	3390	0101	-	-	443.427,22	-	-	-	-	-	443.427,22
30/11/2016	P 234	15105	04131003519010000	3390	0101	-	-	300.594,91	-	-	-	-	-	300.594,91
30/11/2016	P 225	15104	04122003504150000	3191	0101	-	-	9.887,00	-	-	-	-	-	9.887,00
30/11/2016	P 234	15105	04122003515480000	3390	0101	-	-	70.000,00	-	-	-	-	-	70.000,00
30/11/2016	P 234	15105	04126003519040000	3390	0101	-	-	148.452,38	-	-	-	-	-	148.452,38
30/11/2016	P 235	15105	04122003515110000	3191	0101	-	-	6.590.000,00	-	-	-	-	-	6.590.000,00
30/11/2016	P 234	15104	04122003504080000	3390	0101	-	-	430.548,02	-	-	-	-	-	430.548,02
30/11/2016	P 225	15104	04122003504150000	3190	0101	-	-	450.000,00	-	-	-	-	-	450.000,00
30/11/2016	P 234	15104	04126003515490000	3390	0101	-	-	90.829,10	-	-	-	-	-	90.829,10
30/12/2016	P 286	15105	04122003515110000	3191	0101	-	-	882.000,00	-	-	-	-	-	882.000,00
	TOTAL DOS CRÉDITOS SUPLEMENTARES / FONTES					-	-	10.631.839,81	-	-	-	-	-	10.631.839,81

ESTADO DE SERGIPE

SECRETARIA DA FAZENDA

SUPERINTENDÊNCIA DE FINANÇAS PÚBLICAS

DEMONSTRATIVO DE CRÉDITOS ADICIONAIS POR UG

EXERCÍCIO/2016

QUADRO 98

R$1,00

151040 - SECRETARIA DE ESTADO DO PLANEJAMENTO, ORÇAMENTO E GESTÃO

00001 - GESTÃO TESOURO

							REDUÇÕES ORÇAMENTÁRIAS / FONTES							
DATA	**ATO**	**UO**	**PGR. DE TABALHO**		**FTE**	**REDUÇÃO**	**EXCESSO**	**ANULAÇÃO**	**SUPERÁVIT**	**CRED. REABERTO**	**OP. DE CRÉDITO**	**CONV. NÃO PREV**	**REN. REC. REV**	**TOTAL**
30/03/2016	P 035	15104	04122001718220000	4490	0291	1.022.219,00	-	-	-	-	-	-	-	1.022.219,00
15/06/2016	P 085	15104	04122001706230000	4490	0291	4.000.000,00	-	-	-	-	-	-	-	4.000.000,00
15/06/2016	P 085	15104	04122003504080000	4490	0291	5.000.000,00	-	-	-	-	-	-	-	5.000.000,00
15/06/2016	P 085	15104	04122003509510000	4490	0291	1.000.000,00	-	-	-	-	-	-	-	1.000.000,00
15/06/2016	P 085	15104	04126003515490000	4490	0291	10.000.000,00	-	-	-	-	-	-	-	10.000.000,00
22/06/2016	P 091	15104	04122001718320000	4490	0291	770.000,00	-	-	-	-	-	-	-	770.000,00
28/06/2016	P 094	15104	04122001718320000	4490	0291	770.000,00	-	-	-	-	-	-	-	770.000,00
28/06/2016	P 098	15104	04122001718320000	4490	0291	720.000,00	-	-	-	-	-	-	-	720.000,00
07/07/2016	P 127	15104	04122001718220000	4490	0291	622.528,00	-	-	-	-	-	-	-	622.528,00
07/07/2016	P 127	15104	04122001718320000	4490	0291	277.472,00	-	-	-	-	-	-	-	277.472,00
07/07/2016	P 127	15104	04122001719000000	4490	0291	1.000.000,00	-	-	-	-	-	-	-	1.000.000,00
14/07/2016	P 119	15104	04122001718320000	4490	0291	1.200.000,00	-	-	-	-	-	-	-	1.200.000,00
26/07/2016	P 117	15104	04122001701380000	3390	0101	15.000,00	-	-	-	-	-	-	-	15.000,00
26/07/2016	P 117	15104	04122001703870000	3390	0101	15.000,00	-	-	-	-	-	-	-	15.000,00
26/07/2016	P 117	15104	04122001706230000	3390	0101	15.000,00	-	-	-	-	-	-	-	15.000,00
03/08/2016	P 119	15104	04122001718320000	4490	0291	262.528,00	-	-	-	-	-	-	-	262.528,00
25/08/2016	P 125	15104	04122001718320000	4490	0291	6.000.000,00	-	-	-	-	-	-	-	6.000.000,00
25/08/2016	P 125	15104	04122001719000000	4490	0291	3.000.000,00	-	-	-	-	-	-	-	3.000.000,00
06/09/2016	P 129	15104	04122003509510000	3390	0101	11.882,18	-	-	-	-	-	-	-	11.882,18
05/10/2016	P 140	15104	04122001718220000	4490	0290	2.000.000,00	-	-	-	-	-	-	-	2.000.000,00
05/10/2016	P 140	15104	04122001718220000	4490	0291	1.200.000,00	-	-	-	-	-	-	-	1.200.000,00
11/10/2016	P 146	15104	04122001718220000	4490	0291	310.132,87	-	-	-	-	-	-	-	310.132,87
18/10/2016	P 161	15104	04122001718220000	4490	0291	500.000,00	-	-	-	-	-	-	-	500.000,00
30/11/2016	P 225	15105	04122001716590000	3190	0101	459.887,00	-	-	-	-	-	-	-	459.887,00
30/11/2016	P 259	15104	04122001718220000	4490	0291	286.630,00	-	-	-	-	-	-	-	286.630,00
09/12/2016	P 250	15104	04122001718220000	4490	0291	334.000,00	-	-	-	-	-	-	-	334.000,00
22/12/2016	P 266	15104	04122001718220000	3390	0101	606.898,00	-	-	-	-	-	-	-	606.898,00
22/12/2016	P 266	15104	04122001718220000	4490	0101	390.000,00	-	-	-	-	-	-	-	390.000,00
22/12/2016	P 266	15104	04122001718220000	4490	0291	632.985,23	-	-	-	-	-	-	-	632.985,23
22/12/2016	P 266	15104	04122001718260000	3390	0101	100.000,00	-	-	-	-	-	-	-	100.000,00
22/12/2016	P 266	15104	04122001718320000	3390	0101	15.000,00	-	-	-	-	-	-	-	15.000,00
22/12/2016	P 266	15104	04122003504080000	3390	0101	152.248,01	-	-	-	-	-	-	-	152.248,01
22/12/2016	P 266	15104	04122003504150000	3190	0101	2.281,76	-	-	-	-	-	-	-	2.281,76
22/12/2016	P 266	15104	04122003504150000	3191	0101	9.887,00	-	-	-	-	-	-	-	9.887,00
22/12/2016	P 266	15104	04122003509510000	3390	0101	260.700,00	-	-	-	-	-	-	-	260.700,00
22/12/2016	P 266	15104	04126003515490000	3390	0101	130.000,00	-	-	-	-	-	-	-	130.000,00
22/12/2016	P 266	15105	04122001716590000	3191	0101	600.000,00	-	-	-	-	-	-	-	600.000,00
22/12/2016	P 266	15105	04122003515110000	3191	0101	600.000,00	-	-	-	-	-	-	-	600.000,00
27/12/2016	P 277	15104	04122001718220000	4490	0224	764.566,39	-	-	-	-	-	-	-	764.566,39
27/12/2016	P 277	15104	04122001718220000	4490	0290	410.000,00	-	-	-	-	-	-	-	410.000,00
27/12/2016	P 277	15104	04122001718220000	4490	0291	91.504,90	-	-	-	-	-	-	-	91.504,90
30/12/2016	P 286	15104	04122003504150000	3191	0101	700.267,00	-	-	-	-	-	-	-	700.267,00
30/12/2016	P 286	15105	04122001716590000	3190	0101	183.733,00	-	-	-	-	-	-	-	183.733,00
	TOTAL DOS REDUÇÕES ORÇAMENTÁRIAS / FONTES					46.442.350,34	-	-	-	-	-	-	-	46.442.350,34

ESTADO DE SERGIPE

SECRETARIA DA FAZENDA

SUPERINTENDÊNCIA DE FINANÇAS PÚBLICAS

DEMONSTRATIVO DE CRÉDITOS ADICIONAIS POR UG

EXERCÍCIO/2016

QUADRO 98

R$1,00

152040 - INSTITUTO DE PROM. E ASSIST. A SAUDE SERV. DE SERGIPE

15204 - INSTITUTO DE PROM. E ASSIST. A SAUDE SERV. DE SERGIPE

CRÉDITOS SUPLEMENTARES / FONTES

DATA	ATO	UO	PGR. DE TABALHO		FTE	REDUÇÃO	EXCESSO	ANULAÇÃO	SUPERÁVIT	CRED. REABERTO	OP. DE CRÉDITO	CONV. NÃO PREV	REN. REC. REV	TOTAL
03/11/2016	P 167	15204	04302003506680000	3390	0270	-	-	3.219.060,20	-	-	-	-	-	3.219.060,20
03/11/2016	P 167	15204	04126003506550000	3390	0270	-	-	1.265.140,50	-	-	-	-	-	1.265.140,50
03/11/2016	P 167	15204	04122003506880000	3390	0270	-	-	2.850.000,00	-	-	-	-	-	2.850.000,00
18/11/2016	P 199	15204	04126003506550000	4490	0270	-	-	250.000,00	-	-	-	-	-	250.000,00
15/12/2016	P 280	15204	04302003506680000	3390	0270	-	-	18.000.000,00	-	-	-	-	-	18.000.000,00
16/12/2016	P 260	15204	04302003506680000	3390	0270	-	-	1.109.703,76	-	-	-	-	-	1.109.703,76
16/12/2016	P 260	15204	04122003506880000	3390	0270	-	-	60.000,00	-	-	-	-	-	60.000,00
	TOTAL DOS CRÉDITOS SUPLEMENTARES / FONTES					-	-	26.753.904,46	-	-	-	-	-	26.753.904,46

ESTADO DE SERGIPE

SECRETARIA DA FAZENDA

SUPERINTENDÊNCIA DE FINANÇAS PÚBLICAS

DEMONSTRATIVO DE CRÉDITOS ADICIONAIS POR UG

EXERCÍCIO/2016

QUADRO 98

R$1,00

152040 - INSTITUTO DE PROM. E ASSIST. A SAUDE SERV. DE SERGIPE

15204 - INSTITUTO DE PROM. E ASSIST. A SAUDE SERV. DE SERGIPE

						REDUÇÕES ORÇAMENTÁRIAS / FONTES								
DATA	**ATO**	**UO**	**PGR. DE TABALHO**		**FTE**	**REDUÇÃO**	**EXCESSO**	**ANULAÇÃO**	**SUPERÁVIT**	**CRED. REABERTO**	**OP. DE CRÉDITO**	**CONV. NÃO PREV**	**REN. REC. REV**	**TOTAL**
03/11/2016	P 167	15204	04122003506880000	4490	0270	10.529,20	-	-	-	-	-	-	-	10.529,20
03/11/2016	P 167	15204	04122003506960000	3191	0270	1.426.500,00	-	-	-	-	-	-	-	1.426.500,00
03/11/2016	P 167	15204	04122003506960000	3390	0270	70.000,00	-	-	-	-	-	-	-	70.000,00
03/11/2016	P 167	15204	04124003521650000	3390	0270	3.880.000,00	-	-	-	-	-	-	-	3.880.000,00
03/11/2016	P 167	15204	04126003506550000	4490	0270	900.000,00	-	-	-	-	-	-	-	900.000,00
03/11/2016	P 167	15204	04302003506680000	4490	0270	144.765,50	-	-	-	-	-	-	-	144.765,50
03/11/2016	P 167	15204	28846005411440000	4690	0270	50.000,00	-	-	-	-	-	-	-	50.000,00
03/11/2016	P 167	15204	28846005421660000	4690	0270	852.406,00	-	-	-	-	-	-	-	852.406,00
18/11/2016	P 199	15204	04302003506680000	3390	0270	250.000,00	-	-	-	-	-	-	-	250.000,00
16/12/2016	P 260	15204	04124003521650000	3390	0270	100.000,00	-	-	-	-	-	-	-	100.000,00
16/12/2016	P 260	15204	04126003506550000	3390	0270	801.297,16	-	-	-	-	-	-	-	801.297,16
16/12/2016	P 260	15204	04126003506550000	4490	0270	268.200,00	-	-	-	-	-	-	-	268.200,00
16/12/2016	P 260	15204	04302003506680000	4490	0270	206,60	-	-	-	-	-	-	-	206,60
	TOTAL DOS REDUÇÕES ORÇAMENTÁRIAS / FONTES					8.753.904,46	-	-	-	-	-	-	-	8.753.904,46

ESTADO DE SERGIPE

SECRETARIA DA FAZENDA

SUPERINTENDÊNCIA DE FINANÇAS PÚBLICAS

DEMONSTRATIVO DE CRÉDITOS ADICIONAIS POR UG

EXERCÍCIO/2016

QUADRO 98

R$1,00

154010 - FUNDO DE DESENV. DE REC. HUM. DA ADM. ESTADUAL

15401 - FUNDO DE DESENV. DE REC. HUM. DA ADM. ESTADUAL

REDUÇÕES ORÇAMENTÁRIAS / FONTES														
DATA	**ATO**	**UO**	**PGR. DE TABALHO**		**FTE**	**REDUÇÃO**	**EXCESSO**	**ANULAÇÃO**	**SUPERÁVIT**	**CRED. REABERTO**	**OP. DE CRÉDITO**	**CONV. NÃO PREV**	**REN. REC. REV**	**TOTAL**
21/12/2016	P 266	15401	04128001710980000	3390	0270	465.000,00	-	-	-	-	-	-	-	465.000,00
21/12/2016	P 266	15401	04128001721630000	4490	0270	30.000,00	-	-	-	-	-	-	-	30.000,00
	TOTAL DOS REDUÇÕES ORÇAMENTÁRIAS / FONTES					495.000,00	-	-	-	-	-	-	-	495.000,00

ESTADO DE SERGIPE

SECRETARIA DA FAZENDA

SUPERINTENDÊNCIA DE FINANÇAS PÚBLICAS

DEMONSTRATIVO DE CRÉDITOS ADICIONAIS POR UG

EXERCÍCIO/2016

QUADRO 98

R$1,00

161010 - SECRETARIA DE ESTADO DA FAZENDA

00001 - GESTÃO TESOURO

CRÉDITOS SUPLEMENTARES / FONTES

DATA	ATO	UO	PGR. DE TABALHO		FTE	REDUÇÃO	EXCESSO	ANULAÇÃO	SUPERÁVIT	CRED. REABERTO	OP. DE CRÉDITO	CONV. NÃO PREV	REN. REC. REV	TOTAL
04/01/2016	P 010	16102	04123005404700000	3390	0101	-	-	14.000.000,00	-	-	-	-	-	14.000.000,00
23/03/2016	P 037	16102	28844005404760000	4690	0101	-	-	640.000,00	-	-	-	-	-	640.000,00
28/03/2016	P 037	16102	28844005404760000	4690	0101	-	-	6.000.000,00	-	-	-	-	-	6.000.000,00
28/03/2016	P 037	16102	28844005404760000	3290	0101	-	-	884.900,00	-	-	-	-	-	884.900,00
24/05/2016	P 067	16102	04123005404700000	3190	0101	-	-	5.527,42	-	-	-	-	-	5.527,42
13/09/2016	P 137	16102	28844005404760000	4690	0101	-	-	600.000,00	-	-	-	-	-	600.000,00
21/09/2016	P 137	16101	04126001718310000	4490	0291	-	-	570.000,00	-	-	-	-	-	570.000,00
07/10/2016	P 145	16102	04123005404700000	3390	0101	-	-	100.000,00	-	-	-	-	-	100.000,00
08/11/2016	P 171	16101	04368001703040000	3390	0101	-	-	220.000,00	-	-	-	-	-	220.000,00
08/11/2016	P 171	16101	04126001715590000	3390	0101	-	-	650.000,00	-	-	-	-	-	650.000,00
05/12/2016	P 236	16102	28843005404740000	3290	0101	-	-	10.700.000,00	-	-	-	-	-	10.700.000,00
	TOTAL DOS CRÉDITOS SUPLEMENTARES / FONTES					-	-	34.370.427,42	-	-	-	-	-	34.370.427,42

ESTADO DE SERGIPE

SECRETARIA DA FAZENDA

SUPERINTENDÊNCIA DE FINANÇAS PÚBLICAS

DEMONSTRATIVO DE CRÉDITOS ADICIONAIS POR UG

EXERCÍCIO/2016

QUADRO 98

R$1,00

161010 - SECRETARIA DE ESTADO DA FAZENDA

00001 - GESTÃO TESOURO

							REDUÇÕES ORÇAMENTÁRIAS / FONTES							
DATA	**ATO**	**UO**	**PGR. DE TABALHO**		**FTE**	**REDUÇÃO**	**EXCESSO**	**ANULAÇÃO**	**SUPERÁVIT**	**CRED. REABERTO**	**OP. DE CRÉDITO**	**CONV. NÃO PREV**	**REN. REC. REV**	**TOTAL**
04/01/2016	P 010	16102	28841005404720000	3290	0101	10.000.000,00	-	-	-	-	-	-	-	10.000.000,00
04/01/2016	P 010	16102	28841005404720000	4690	0101	4.000.000,00	-	-	-	-	-	-	-	4.000.000,00
23/03/2016	P 037	16102	28844005404760000	3290	0101	640.000,00	-	-	-	-	-	-	-	640.000,00
24/05/2016	P 067	16102	04123005404680000	3390	0101	5.527,42	-	-	-	-	-	-	-	5.527,42
10/06/2016	P 082	16101	04126001715590000	4490	0291	494.128,84	-	-	-	-	-	-	-	494.128,84
15/06/2016	P 080	16101	04126001715590000	4490	0291	290.000,00	-	-	-	-	-	-	-	290.000,00
15/07/2016	P 108	16102	28841005404720000	3290	0101	12.000.000,00	-	-	-	-	-	-	-	12.000.000,00
15/07/2016	P 108	16102	28841005404720000	4690	0101	12.000.000,00	-	-	-	-	-	-	-	12.000.000,00
13/09/2016	P 137	16102	28844005404760000	3290	0101	600.000,00	-	-	-	-	-	-	-	600.000,00
21/09/2016	P 137	16101	04122001718440000	3390	0291	570.000,00	-	-	-	-	-	-	-	570.000,00
03/10/2016	P 188	16101	04126001715590000	4490	0291	37.000.000,00	-	-	-	-	-	-	-	37.000.000,00
07/10/2016	P 145	16102	04123005404680000	3390	0101	100.000,00	-	-	-	-	-	-	-	100.000,00
03/11/2016	P 167	16101	04122001718010000	3390	0291	2.500.000,00	-	-	-	-	-	-	-	2.500.000,00
08/11/2016	P 171	16101	04122003604570000	3390	0101	870.000,00	-	-	-	-	-	-	-	870.000,00
23/11/2016	P 210	16101	04122003604620000	3190	0101	2.353.000,00	-	-	-	-	-	-	-	2.353.000,00
24/11/2016	P 210	16101	04122003604620000	3190	0101	5.647.000,00	-	-	-	-	-	-	-	5.647.000,00
30/11/2016	P 230	16101	04122001718240000	3390	0291	550.000,00	-	-	-	-	-	-	-	550.000,00
30/11/2016	P 230	16101	04122001718270000	4490	0291	250.000,00	-	-	-	-	-	-	-	250.000,00
30/11/2016	P 230	16101	04122001718440000	3390	0291	350.000,00	-	-	-	-	-	-	-	350.000,00
30/11/2016	P 230	16101	04122001718930000	3390	0291	25.000,00	-	-	-	-	-	-	-	25.000,00
30/11/2016	P 230	16101	04126001715590000	4490	0291	150.871,16	-	-	-	-	-	-	-	150.871,16
01/12/2016	P 230	16102	04123005404700000	3390	0101	2.500.000,00	-	-	-	-	-	-	-	2.500.000,00
01/12/2016	P 281	16101	04122003604620000	3190	0101	735.919,75	-	-	-	-	-	-	-	735.919,75
01/12/2016	P 281	16101	04122003604620000	3191	0101	364.080,25	-	-	-	-	-	-	-	364.080,25
05/12/2016	P 236	16102	28843005404740000	4690	0101	2.000.000,00	-	-	-	-	-	-	-	2.000.000,00
05/12/2016	P 236	16102	28844005404760000	3290	0101	8.700.000,00	-	-	-	-	-	-	-	8.700.000,00
15/12/2016	P 280	16101	04122003604620000	3190	0101	239.080,25	-	-	-	-	-	-	-	239.080,25
27/12/2016	P 271	16101	04122001718000000	3390	0291	30.000,00	-	-	-	-	-	-	-	30.000,00
27/12/2016	P 271	16101	04122001718010000	3390	0291	98.320,00	-	-	-	-	-	-	-	98.320,00
27/12/2016	P 271	16101	04122003604570000	3390	0101	1.981.197,94	-	-	-	-	-	-	-	1.981.197,94
27/12/2016	P 271	16101	04126001718310000	3390	0291	114.898,10	-	-	-	-	-	-	-	114.898,10
27/12/2016	P 271	16101	04368001703040000	3390	0101	366.195,72	-	-	-	-	-	-	-	366.195,72
27/12/2016	P 277	16101	04122001716700000	4490	0290	664.000,00	-	-	-	-	-	-	-	664.000,00
27/12/2016	P 277	16101	04122001718010000	3390	0291	110.000,00	-	-	-	-	-	-	-	110.000,00
27/12/2016	P 277	16101	04122001718190000	3390	0291	70.000,00	-	-	-	-	-	-	-	70.000,00
27/12/2016	P 277	16101	04122001718190000	4490	0291	65.000,00	-	-	-	-	-	-	-	65.000,00
27/12/2016	P 277	16101	04126001718310000	3390	0291	215.000,00	-	-	-	-	-	-	-	215.000,00
29/12/2016	DEC 30.449	16102	28841005404720000	3290	0101	9.500.000,00	-	-	-	-	-	-	-	9.500.000,00
29/12/2016	DEC 30.449	16102	28841005404720000	4690	0101	4.500.000,00	-	-	-	-	-	-	-	4.500.000,00
29/12/2016	DEC 30.449	16102	28843005404740000	3290	0101	1.500.000,00	-	-	-	-	-	-	-	1.500.000,00
29/12/2016	DEC 30.449	16102	28843005404740000	4690	0101	4.500.000,00	-	-	-	-	-	-	-	4.500.000,00
29/12/2016	P 282	16101	04122001718480000	3390	0291	15.900,00	-	-	-	-	-	-	-	15.900,00
29/12/2016	P 282	16101	04122001718940000	3390	0291	2.000,00	-	-	-	-	-	-	-	2.000,00
29/12/2016	P 282	16101	04122001718990000	3390	0291	396.260,00	-	-	-	-	-	-	-	396.260,00
29/12/2016	P 282	16101	04122003604570000	3390	0101	71.029,16	-	-	-	-	-	-	-	71.029,16
29/12/2016	P 282	16101	04122003604570000	3391	0101	10.000,00	-	-	-	-	-	-	-	10.000,00
29/12/2016	P 282	16102	04123005404700000	3390	0101	1.923.600,86	-	-	-	-	-	-	-	1.923.600,86
29/12/2016	P 282	16102	28841005404720000	4690	0101	11.846.747,52	-	-	-	-	-	-	-	11.846.747,52
30/12/2016	P 285	16101	04122003604620000	3190	0101	475.942,15	-	-	-	-	-	-	-	475.942,15

ESTADO DE SERGIPE

SECRETARIA DA FAZENDA

SUPERINTENDÊNCIA DE FINANÇAS PÚBLICAS

DEMONSTRATIVO DE CRÉDITOS ADICIONAIS POR UG

EXERCÍCIO/2016

QUADRO 98

R$1,00

161010 - SECRETARIA DE ESTADO DA FAZENDA

00001 - GESTÃO TESOURO

REDUÇÕES ORÇAMENTÁRIAS / FONTES

DATA	ATO	UO	PGR. DE TABALHO		FTE	REDUÇÃO	EXCESSO	ANULAÇÃO	SUPERÁVIT	CRED. REABERTO	OP. DE CRÉDITO	CONV. NÃO PREV	REN. REC. REV	TOTAL
30/12/2016	P 285	16101	04122003604620000	3191	0101	70.919,75	-	-	-	-	-	-	-	70.919,75
30/12/2016	P 285	16101	04126001715590000	3390	0101	116.929,30	-	-	-	-	-	-	-	116.929,30
30/12/2016	P 285	16102	28841005404720000	4690	0101	228.846,48	-	-	-	-	-	-	-	228.846,48
30/12/2016	P 285	16102	28843005404740000	3290	0101	1.930.196,19	-	-	-	-	-	-	-	1.930.196,19
30/12/2016	P 285	16102	28843005404740000	4690	0101	395.332,27	-	-	-	-	-	-	-	395.332,27
30/12/2016	P 285	16102	28844005404760000	3290	0101	322.365,21	-	-	-	-	-	-	-	322.365,21
	TOTAL DOS REDUÇÕES ORÇAMENTÁRIAS / FONTES					146.455.288,32	-	-	-	-	-	-	-	146.455.288,32

ESTADO DE SERGIPE

SECRETARIA DA FAZENDA

SUPERINTENDÊNCIA DE FINANÇAS PÚBLICAS

DEMONSTRATIVO DE CRÉDITOS ADICIONAIS POR UG

EXERCÍCIO/2016

QUADRO 98

R$1,00

164020 - FUNDO DE INCENTIVO A ARREC. TRIBUTARIA

16402 - FUNDO DE INCENTIVO A ARREC. TRIBUTÁRIA

CRÉDITOS SUPLEMENTARES / FONTES														
DATA	**ATO**	**UO**	**PGR. DE TABALHO**		**FTE**	**REDUÇÃO**	**EXCESSO**	**ANULAÇÃO**	**SUPERÁVIT**	**CRED. REABERTO**	**OP. DE CRÉDITO**	**CONV. NÃO PREV**	**REN. REC. REV**	**TOTAL**
17/10/2016	P 151	16402	04122001704840000	3190	0270	-	-	1.500.000,00	-	-	-	-	-	1.500.000,00
03/11/2016	P 167	16402	04122001704840000	3190	0270	-	-	2.500.000,00	-	-	-	-	-	2.500.000,00
30/11/2016	P 230	16402	04122001704840000	3190	0270	-	-	1.325.871,16	-	-	-	-	-	1.325.871,16
01/12/2016	P 230	16402	04122001704840000	3190	0270	-	-	2.500.000,00	-	-	-	-	-	2.500.000,00
27/12/2016	P 279	16402	04126001700240000	3390	0270	-	-	13.565.575,00	-	-	-	-	-	13.565.575,00
	TOTAL DOS CRÉDITOS SUPLEMENTARES / FONTES					-	-	21.391.446,16	-	-	-	-	-	21.391.446,16

ESTADO DE SERGIPE

SECRETARIA DA FAZENDA

SUPERINTENDÊNCIA DE FINANÇAS PÚBLICAS

DEMONSTRATIVO DE CRÉDITOS ADICIONAIS POR UG

EXERCÍCIO/2016

QUADRO 98

R$1,00

164020 - FUNDO DE INCENTIVO A ARREC. TRIBUTARIA

16402 - FUNDO DE INCENTIVO A ARREC. TRIBUTÁRIA

						REDUÇÕES ORÇAMENTÁRIAS / FONTES								
DATA	**ATO**	**UO**	**PGR. DE TABALHO**		**FTE**	**REDUÇÃO**	**EXCESSO**	**ANULAÇÃO**	**SUPERÁVIT**	**CRED. REABERTO**	**OP. DE CRÉDITO**	**CONV. NÃO PREV**	**REN. REC. REV**	**TOTAL**
17/10/2016	P 151	16402	04122001704860000	3390	0270	350.000,00	-	-	-	-	-	-	-	350.000,00
17/10/2016	P 151	16402	04122001704910000	4490	0270	200.000,00	-	-	-	-	-	-	-	200.000,00
17/10/2016	P 151	16402	04122001718980000	4490	0270	50.000,00	-	-	-	-	-	-	-	50.000,00
17/10/2016	P 151	16402	04126001700240000	3390	0270	200.000,00	-	-	-	-	-	-	-	200.000,00
17/10/2016	P 151	16402	04126001700240000	4490	0270	450.000,00	-	-	-	-	-	-	-	450.000,00
17/10/2016	P 151	16402	04128001704930000	3390	0270	250.000,00	-	-	-	-	-	-	-	250.000,00
28/12/2016	DEC 30.448	16402	04122001704860000	3391	0270	3.000,00	-	-	-	-	-	-	-	3.000,00
28/12/2016	DEC 30.448	16402	04122001704910000	4490	0270	40.000,00	-	-	-	-	-	-	-	40.000,00
28/12/2016	DEC 30.448	16402	04122001718960000	4490	0270	38.300,00	-	-	-	-	-	-	-	38.300,00
28/12/2016	DEC 30.448	16402	04126001700240000	3390	0270	13.765.575,00	-	-	-	-	-	-	-	13.765.575,00
28/12/2016	DEC 30.448	16402	04126001700240000	4490	0270	50.000,00	-	-	-	-	-	-	-	50.000,00
	TOTAL DOS REDUÇÕES ORÇAMENTÁRIAS / FONTES					15.396.875,00	-	-	-	-	-	-	-	15.396.875,00

ESTADO DE SERGIPE

SECRETARIA DA FAZENDA

SUPERINTENDÊNCIA DE FINANÇAS PÚBLICAS

DEMONSTRATIVO DE CRÉDITOS ADICIONAIS POR UG

EXERCÍCIO/2016

QUADRO 98

R$1,00

164030 - FUNDO DE AVAL DO ESTADO DE SERGIPE

16403 - FUNDO DE AVAL DO ESTADO DE SERGIPE

REDUÇÕES ORÇAMENTÁRIAS / FONTES

DATA	ATO	UO	PGR. DE TABALHO		FTE	REDUÇÃO	EXCESSO	ANULAÇÃO	SUPERÁVIT	CRED. REABERTO	OP. DE CRÉDITO	CONV. NÃO PREV	REN. REC. REV	TOTAL
27/12/2016	P 277	16403	04694002104810000	3390	0270	63.241,53	-	-	-	-	-	-	-	63.241,53
27/12/2016	P 279	16403	04694002104810000	3390	0270	105.000,00	-	-	-	-	-	-	-	105.000,00
	TOTAL DOS REDUÇÕES ORÇAMENTÁRIAS / FONTES					168.241,53	-	-	-	-	-	-	-	168.241,53

ESTADO DE SERGIPE

SECRETARIA DA FAZENDA

SUPERINTENDÊNCIA DE FINANÇAS PÚBLICAS

DEMONSTRATIVO DE CRÉDITOS ADICIONAIS POR UG

EXERCÍCIO/2016

QUADRO 98

R$1,00

171010 - SECRETARIA DE ESTADO DA AGRICULTURA E DO DESENVOLVIMENTO RURAL

00001 - GESTÃO TESOURO

CRÉDITOS SUPLEMENTARES / FONTES

DATA	ATO	UO	PGR. DE TABALHO		FTE	REDUÇÃO	EXCESSO	ANULAÇÃO	SUPERÁVIT	CRED. REABERTO	OP. DE CRÉDITO	CONV. NÃO PREV	REN. REC. REV	TOTAL
21/03/2016	P 032	17101	20122003710560000	4490	0101	-	-	5.500,00	-	-	-	-	-	5.500,00
25/04/2016	P 053	17101	20606002211400000	3390	0224	-	-	500.000,00	-	-	-	-	-	500.000,00
25/04/2016	P 053	17101	21631002210850000	3390	0224	-	-	1.300.000,00	-	-	-	-	-	1.300.000,00
25/04/2016	P 053	17101	20606002211400000	4490	0101	-	-	525.000,00	-	-	-	-	-	525.000,00
25/04/2016	P 053	17101	20606002211400000	4490	0224	-	-	250.000,00	-	-	-	-	-	250.000,00
25/04/2016	P 053	17101	20606002211400000	3390	0101	-	-	540.000,00	-	-	-	-	-	540.000,00
16/05/2016	P 062	17101	20606002211400000	4490	0224	-	-	4.000.000,00	-	-	-	-	-	4.000.000,00
20/06/2016	P 088	17101	20606002211260000	4490	0101	-	-	150.000,00	-	-	-	-	-	150.000,00
08/09/2016	P 132	17101	20605002211460000	3390	0101	-	-	35.000,00	-	-	-	-	-	35.000,00
09/09/2016	P 132	17101	20605002211220000	4440	0101	-	-	12.950,00	-	-	-	-	-	12.950,00
18/11/2016	P 189	17101	20122003712160000	3190	0101	-	-	790.000,00	-	-	-	-	-	790.000,00
15/12/2016	P 257	17101	20606002211400000	4490	0224	-	-	50.000,00	-	-	-	-	-	50.000,00
	TOTAL DOS CRÉDITOS SUPLEMENTARES / FONTES					-	-	8.158.450,00	-	-	-	-	-	8.158.450,00

ESTADO DE SERGIPE

SECRETARIA DA FAZENDA

SUPERINTENDÊNCIA DE FINANÇAS PÚBLICAS

DEMONSTRATIVO DE CRÉDITOS ADICIONAIS POR UG

EXERCÍCIO/2016

QUADRO 98

R$1,00

171010 - SECRETARIA DE ESTADO DA AGRICULTURA E DO DESENVOLVIMENTO RURAL

00001 - GESTÃO TESOURO

REDUÇÕES ORÇAMENTÁRIAS / FONTES														
DATA	**ATO**	**UO**	**PGR. DE TABALHO**		**FTE**	**REDUÇÃO**	**EXCESSO**	**ANULAÇÃO**	**SUPERÁVIT**	**CRED. REABERTO**	**OP. DE CRÉDITO**	**CONV. NÃO PREV**	**REN. REC. REV**	**TOTAL**
14/03/2016	P 038	17101	20544002211280000	4490	0224	2.842.109,32	-	-	-	-	-	-	-	2.842.109,32
14/03/2016	P 039	17101	21631002210850000	4490	0224	2.000.000,00	-	-	-	-	-	-	-	2.000.000,00
21/03/2016	P 032	17101	20122003710560000	3390	0101	5.500,00	-	-	-	-	-	-	-	5.500,00
28/03/2016	P 037	17101	28844005411770000	3290	0101	884.900,00	-	-	-	-	-	-	-	884.900,00
28/03/2016	P 037	17101	28844005411770000	4690	0101	6.000.000,00	-	-	-	-	-	-	-	6.000.000,00
25/04/2016	P 053	17101	20544002211280000	3390	0101	40.000,00	-	-	-	-	-	-	-	40.000,00
25/04/2016	P 053	17101	20601002210620000	3390	0101	80.000,00	-	-	-	-	-	-	-	80.000,00
25/04/2016	P 053	17101	20601002210670000	3390	0101	60.000,00	-	-	-	-	-	-	-	60.000,00
25/04/2016	P 053	17101	20601002211110000	4490	0224	450.000,00	-	-	-	-	-	-	-	450.000,00
25/04/2016	P 053	17101	20602002211100000	4490	0101	35.000,00	-	-	-	-	-	-	-	35.000,00
25/04/2016	P 053	17101	20605002211220000	4440	0224	300.000,00	-	-	-	-	-	-	-	300.000,00
25/04/2016	P 053	17101	20605002211460000	4490	0101	490.000,00	-	-	-	-	-	-	-	490.000,00
25/04/2016	P 053	17101	21631002210850000	3390	0101	360.000,00	-	-	-	-	-	-	-	360.000,00
25/04/2016	P 053	17101	21631002210850000	4490	0224	1.300.000,00	-	-	-	-	-	-	-	1.300.000,00
16/05/2016	P 062	17101	20605002211460000	4490	0224	2.000.000,00	-	-	-	-	-	-	-	2.000.000,00
16/05/2016	P 062	17101	21631002210850000	4490	0224	2.000.000,00	-	-	-	-	-	-	-	2.000.000,00
20/06/2016	P 088	17101	20606002211260000	3350	0101	150.000,00	-	-	-	-	-	-	-	150.000,00
08/09/2016	P 132	17101	20601002210620000	3390	0101	5.000,00	-	-	-	-	-	-	-	5.000,00
08/09/2016	P 132	17101	20601002210670000	3390	0101	5.000,00	-	-	-	-	-	-	-	5.000,00
08/09/2016	P 132	17101	20602002211020000	3390	0101	25.000,00	-	-	-	-	-	-	-	25.000,00
09/09/2016	P 132	17101	20601002210620000	3390	0101	2.000,00	-	-	-	-	-	-	-	2.000,00
09/09/2016	P 132	17101	20601002210670000	3390	0101	5.950,00	-	-	-	-	-	-	-	5.950,00
09/09/2016	P 132	17101	20602002211020000	3390	0101	5.000,00	-	-	-	-	-	-	-	5.000,00
18/11/2016	P 189	17101	20606002211400000	3390	0101	190.000,00	-	-	-	-	-	-	-	190.000,00
24/11/2016	P 210	17101	20606002211260000	3350	0101	180.000,00	-	-	-	-	-	-	-	180.000,00
24/11/2016	P 210	17101	20606002211260000	4450	0101	50.000,00	-	-	-	-	-	-	-	50.000,00
24/11/2016	P 210	17101	20606002211260000	4490	0101	800.000,00	-	-	-	-	-	-	-	800.000,00
24/11/2016	P 210	17101	20606002211400000	3390	0101	330.000,00	-	-	-	-	-	-	-	330.000,00
24/11/2016	P 210	17101	20606002211400000	4490	0101	450.000,00	-	-	-	-	-	-	-	450.000,00
09/12/2016	P 249	17101	20544002211280000	3390	0101	60.000,00	-	-	-	-	-	-	-	60.000,00
09/12/2016	P 249	17101	20544002211280000	4490	0224	682.136,00	-	-	-	-	-	-	-	682.136,00
09/12/2016	P 249	17101	20601002210820000	3320	0101	40.990,00	-	-	-	-	-	-	-	40.990,00
09/12/2016	P 249	17101	20605002211460000	4490	0101	135.991,00	-	-	-	-	-	-	-	135.991,00
09/12/2016	P 249	17101	20606002211260000	3390	0101	150.000,00	-	-	-	-	-	-	-	150.000,00
09/12/2016	P 249	17101	20606002211260000	4490	0101	259.467,00	-	-	-	-	-	-	-	259.467,00
09/12/2016	P 249	17101	20606002211400000	4490	0101	68.185,00	-	-	-	-	-	-	-	68.185,00
09/12/2016	P 249	17101	21631002210850000	3390	0101	103.231,00	-	-	-	-	-	-	-	103.231,00
14/12/2016	P 256	17101	20544002211280000	4490	0120	104.960,00	-	-	-	-	-	-	-	104.960,00
14/12/2016	P 256	17101	20544002211280000	3390	0224	99.360,00	-	-	-	-	-	-	-	99.360,00
14/12/2016	P 256	17101	20544002211280000	4490	0224	122.742,41	-	-	-	-	-	-	-	122.742,41
14/12/2016	P 256	17101	20602002210550000	4490	0224	100.000,00	-	-	-	-	-	-	-	100.000,00
14/12/2016	P 256	17101	20605002211220000	4440	0224	179.498,75	-	-	-	-	-	-	-	179.498,75
14/12/2016	P 256	17101	20605002211460000	4490	0224	3.709.967,90	-	-	-	-	-	-	-	3.709.967,90
14/12/2016	P 256	17101	20606002211260000	3350	0291	4.600.000,00	-	-	-	-	-	-	-	4.600.000,00
14/12/2016	P 256	17101	20606002211260000	3390	0291	350.000,80	-	-	-	-	-	-	-	350.000,80
14/12/2016	P 256	17101	20606002211260000	4490	0291	400.000,00	-	-	-	-	-	-	-	400.000,00
14/12/2016	P 256	17101	20606002211400000	3390	0224	560.000,00	-	-	-	-	-	-	-	560.000,00
14/12/2016	P 256	17101	20606002211400000	4490	0224	5.600.407,38	-	-	-	-	-	-	-	5.600.407,38
14/12/2016	P 256	17101	21631002210850000	3390	0224	484.025,12	-	-	-	-	-	-	-	484.025,12

ESTADO DE SERGIPE

SECRETARIA DA FAZENDA

SUPERINTENDÊNCIA DE FINANÇAS PÚBLICAS

DEMONSTRATIVO DE CRÉDITOS ADICIONAIS POR UG

EXERCÍCIO/2016

QUADRO 98

R$1,00

171010 - SECRETARIA DE ESTADO DA AGRICULTURA E DO DESENVOLVIMENTO RURAL

00001 - GESTÃO TESOURO

REDUÇÕES ORÇAMENTÁRIAS / FONTES

DATA	ATO	UO	PGR. DE TABALHO		FTE	REDUÇÃO	EXCESSO	ANULAÇÃO	SUPERÁVIT	CRED. REABERTO	OP. DE CRÉDITO	CONV. NÃO PREV	REN. REC. REV	TOTAL
15/12/2016	P 257	17101	20601002211110000	4490	0224	50.000,00	-	-	-	-	-	-	-	50.000,00
27/12/2016	P 271	17101	20544002211280000	4490	0224	1.400.841,80	-	-	-	-	-	-	-	1.400.841,80
27/12/2016	P 271	17101	20602002210550000	3390	0224	40.000,00	-	-	-	-	-	-	-	40.000,00
27/12/2016	P 271	17101	20605002211460000	3390	0224	50.000,00	-	-	-	-	-	-	-	50.000,00
27/12/2016	P 271	17101	20605002211460000	4490	0224	2.821.268,95	-	-	-	-	-	-	-	2.821.268,95
27/12/2016	P 271	17101	20606002211260000	3390	0291	23.999,20	-	-	-	-	-	-	-	23.999,20
27/12/2016	P 271	17101	20606002211260000	4450	0291	7,00	-	-	-	-	-	-	-	7,00
27/12/2016	P 271	17101	20606002211400000	4490	0120	93,61	-	-	-	-	-	-	-	93,61
27/12/2016	P 271	17101	20606002211400000	4490	0224	500,00	-	-	-	-	-	-	-	500,00
27/12/2016	P 271	17101	21631002210850000	4490	0224	47.157,91	-	-	-	-	-	-	-	47.157,91
	TOTAL DOS REDUÇÕES ORÇAMENTÁRIAS / FONTES					43.290.290,15	-	-	-	-	-	-	-	43.290.290,15

ESTADO DE SERGIPE

SECRETARIA DA FAZENDA

SUPERINTENDÊNCIA DE FINANÇAS PÚBLICAS

DEMONSTRATIVO DE CRÉDITOS ADICIONAIS POR UG

EXERCÍCIO/2016

QUADRO 98

R$1,00

173010 - EMPRESA DE DESENVOLVIMENTO AGROPECUARIO DE SERGIPE

17301 - EMPRESA DE DESENVOLVIMENTO AGROPECUÁRIO DE SERGIPE

						CRÉDITOS SUPLEMENTARES / FONTES								
DATA	**ATO**	**UO**	**PGR. DE TABALHO**		**FTE**	**REDUÇÃO**	**EXCESSO**	**ANULAÇÃO**	**SUPERÁVIT**	**CRED. REABERTO**	**OP. DE CRÉDITO**	**CONV. NÃO PREV**	**REN. REC. REV**	**TOTAL**
15/01/2016	P 001	17301	20606003722420000	3390	0270	-	-	25.000,00	-	-	-	-	-	25.000,00
21/01/2016	P 002	17301	20606003722420000	3390	0270	-	-	133.876,28	-	-	-	-	-	133.876,28
28/01/2016	P 008	17301	28846005412330000	3190	0101	-	-	30.000,00	-	-	-	-	-	30.000,00
28/01/2016	P 008	17301	28846005412330000	3190	0270	-	-	50.000,00	-	-	-	-	-	50.000,00
01/02/2016	P 009	17301	20606002217280000	4490	0224	-	-	207.300,00	-	-	-	-	-	207.300,00
15/02/2016	P 014	17301	20606003722430000	4490	0224	-	-	400.000,00	-	-	-	-	-	400.000,00
15/02/2016	P 019	17301	20606002210240000	4490	0293	-	-	100.176,93	-	-	-	-	-	100.176,93
07/03/2016	P 029	17301	20604002210160000	3390	0224	-	-	293.248,51	-	-	-	-	-	293.248,51
11/04/2016	P 045	17301	20122003710120000	3390	0270	-	-	120.000,00	-	-	-	-	-	120.000,00
12/04/2016	P 045	17301	20603002210140000	3390	0224	-	-	6.000,00	-	-	-	-	-	6.000,00
13/04/2016	P 045	17301	20604002210160000	3390	0224	-	-	128.905,38	-	-	-	-	-	128.905,38
17/05/2016	P 064	17301	28846005412330000	3190	0270	-	-	80.000,00	-	-	-	-	-	80.000,00
25/05/2016	P 072	17301	20606003722430000	4490	0224	-	-	140.000,00	-	-	-	-	-	140.000,00
01/06/2016	P 073	17301	20631002210010000	3390	0224	-	-	880.000,00	-	-	-	-	-	880.000,00
28/06/2016	P 094	17301	20606002217280000	4490	0224	-	-	300.000,00	-	-	-	-	-	300.000,00
28/06/2016	P 094	17301	20606003722420000	4490	0224	-	-	350.000,00	-	-	-	-	-	350.000,00
28/06/2016	P 094	17301	20606002210170000	3390	0224	-	-	150.000,00	-	-	-	-	-	150.000,00
28/06/2016	P 094	17301	20606003722430000	4490	0224	-	-	120.000,00	-	-	-	-	-	120.000,00
07/07/2016	P 107	17301	20122003710120000	3390	0270	-	-	200.000,00	-	-	-	-	-	200.000,00
26/07/2016	P 112	17301	20631002210010000	3390	0224	-	-	30.000,00	-	-	-	-	-	30.000,00
03/08/2016	P 118	17301	20606002210240000	4490	0224	-	-	250.000,00	-	-	-	-	-	250.000,00
03/08/2016	P 118	17301	20606003722430000	4490	0224	-	-	120.000,00	-	-	-	-	-	120.000,00
25/08/2016	P 124	17301	28846005412330000	3190	0270	-	-	70.000,00	-	-	-	-	-	70.000,00
30/08/2016	P 128	17301	20122003710120000	3390	0270	-	-	160.000,00	-	-	-	-	-	160.000,00
09/09/2016	P 132	17301	20122003710120000	3390	0101	-	-	600.614,40	-	-	-	-	-	600.614,40
20/09/2016	P 137	17301	20122003710120000	3390	0270	-	-	16.000,00	-	-	-	-	-	16.000,00
10/10/2016	P 142	17301	28846005412330000	3190	0270	-	-	15.000,00	-	-	-	-	-	15.000,00
13/10/2016	P 149	17301	28846005412330000	3190	0270	-	-	30.000,00	-	-	-	-	-	30.000,00
13/10/2016	P 149	17301	20606002210060000	3390	0224	-	-	20.000,00	-	-	-	-	-	20.000,00
24/10/2016	P 153	17301	20606003722420000	4490	0270	-	-	55.000,00	-	-	-	-	-	55.000,00
31/10/2016	P 164	17301	20631002210010000	3390	0224	-	-	6.500,00	-	-	-	-	-	6.500,00
31/10/2016	P 163	17301	28846005412330000	3190	0270	-	-	80.000,00	-	-	-	-	-	80.000,00
07/11/2016	P 180	17301	20631002210010000	3390	0224	-	-	5.000,00	-	-	-	-	-	5.000,00
18/11/2016	P 191	17301	20122003710120000	3390	0101	-	-	650.000,00	-	-	-	-	-	650.000,00
24/11/2016	P 210	17301	20122003712230000	3190	0101	-	-	2.357.000,00	-	-	-	-	-	2.357.000,00
24/11/2016	P 210	17301	20122003712230000	3191	0101	-	-	150.000,00	-	-	-	-	-	150.000,00
28/11/2016	P 238	17301	20606002210210000	3390	0270	-	-	200.000,00	-	-	-	-	-	200.000,00
28/11/2016	P 238	17301	20122003710120000	3390	0270	-	-	200.000,00	-	-	-	-	-	200.000,00
21/12/2016	P 262	17301	20606002210170000	3390	0224	-	-	728.005,86	-	-	-	-	-	728.005,86
	TOTAL DOS CRÉDITOS SUPLEMENTARES / FONTES					-	-	9.457.627,36	-	-	-	-	-	9.457.627,36

ESTADO DE SERGIPE

SECRETARIA DA FAZENDA

SUPERINTENDÊNCIA DE FINANÇAS PÚBLICAS

DEMONSTRATIVO DE CRÉDITOS ADICIONAIS POR UG

EXERCÍCIO/2016

QUADRO 98

R$1,00

173010 - EMPRESA DE DESENVOLVIMENTO AGROPECUARIO DE SERGIPE

17301 - EMPRESA DE DESENVOLVIMENTO AGROPECUÁRIO DE SERGIPE

						REDUÇÕES ORÇAMENTÁRIAS / FONTES								
DATA	**ATO**	**UO**	**PGR. DE TABALHO**		**FTE**	**REDUÇÃO**	**EXCESSO**	**ANULAÇÃO**	**SUPERÁVIT**	**CRED. REABERTO**	**OP. DE CRÉDITO**	**CONV. NÃO PREV**	**REN. REC. REV**	**TOTAL**
15/01/2016	P 001	17301	20606003722420000	4480	0270	25.000,00	-	-	-	-	-	-	-	25.000,00
21/01/2016	P 002	17301	20603002210140000	3390	0270	15.000,00	-	-	-	-	-	-	-	15.000,00
21/01/2016	P 002	17301	20604002210160000	3390	0270	24.000,00	-	-	-	-	-	-	-	24.000,00
21/01/2016	P 002	17301	20606002210000000	4490	0270	59.876,28	-	-	-	-	-	-	-	59.876,28
21/01/2016	P 002	17301	20606002210130000	3390	0270	10.000,00	-	-	-	-	-	-	-	10.000,00
21/01/2016	P 002	17301	20606002210170000	3390	0270	25.000,00	-	-	-	-	-	-	-	25.000,00
28/01/2016	P 008	17301	28846005412330000	3390	0101	30.000,00	-	-	-	-	-	-	-	30.000,00
28/01/2016	P 008	17301	28846005412330000	3390	0270	50.000,00	-	-	-	-	-	-	-	50.000,00
01/02/2016	P 009	17301	20603002210140000	4490	0224	100.000,00	-	-	-	-	-	-	-	100.000,00
01/02/2016	P 009	17301	20604002210160000	4490	0224	107.300,00	-	-	-	-	-	-	-	107.300,00
15/02/2016	P 014	17301	20603002210140000	3390	0224	200.000,00	-	-	-	-	-	-	-	200.000,00
15/02/2016	P 014	17301	20604002210160000	3390	0224	200.000,00	-	-	-	-	-	-	-	200.000,00
15/02/2016	P 019	17301	20603002210140000	4490	0224	25.176,93	-	-	-	-	-	-	-	25.176,93
15/02/2016	P 019	17301	20606002209930000	4490	0293	10.000,00	-	-	-	-	-	-	-	10.000,00
15/02/2016	P 019	17301	20606002210210000	4490	0293	10.000,00	-	-	-	-	-	-	-	10.000,00
15/02/2016	P 019	17301	20606003722420000	4490	0293	15.000,00	-	-	-	-	-	-	-	15.000,00
15/02/2016	P 019	17301	20606003722430000	4490	0293	40.000,00	-	-	-	-	-	-	-	40.000,00
07/03/2016	P 029	17301	20603002210140000	3390	0224	150.000,00	-	-	-	-	-	-	-	150.000,00
07/03/2016	P 029	17301	20631002210010000	4490	0224	143.248,51	-	-	-	-	-	-	-	143.248,51
11/04/2016	P 045	17301	20573002209950000	3340	0270	10.000,00	-	-	-	-	-	-	-	10.000,00
11/04/2016	P 045	17301	20573002209950000	3360	0270	10.000,00	-	-	-	-	-	-	-	10.000,00
11/04/2016	P 045	17301	20603002210140000	3350	0270	10.000,00	-	-	-	-	-	-	-	10.000,00
11/04/2016	P 045	17301	20604002210160000	3340	0270	26.000,00	-	-	-	-	-	-	-	26.000,00
11/04/2016	P 045	17301	20606002210000000	3390	0270	50.000,00	-	-	-	-	-	-	-	50.000,00
11/04/2016	P 045	17301	20631002210010000	3340	0270	4.000,00	-	-	-	-	-	-	-	4.000,00
11/04/2016	P 045	17301	20631002210010000	4490	0270	10.000,00	-	-	-	-	-	-	-	10.000,00
12/04/2016	P 045	17301	20603002210140000	4490	0224	6.000,00	-	-	-	-	-	-	-	6.000,00
13/04/2016	P 045	17301	20603002210140000	4490	0224	17.453,41	-	-	-	-	-	-	-	17.453,41
13/04/2016	P 045	17301	20604002210160000	4490	0224	71.451,97	-	-	-	-	-	-	-	71.451,97
13/04/2016	P 045	17301	20606002210060000	3390	0224	40.000,00	-	-	-	-	-	-	-	40.000,00
17/05/2016	P 064	17301	28846005412330000	3390	0270	80.000,00	-	-	-	-	-	-	-	80.000,00
25/05/2016	P 072	17301	20573002209950000	3390	0224	140.000,00	-	-	-	-	-	-	-	140.000,00
01/06/2016	P 073	17301	20573002209950000	3390	0224	200.000,00	-	-	-	-	-	-	-	200.000,00
01/06/2016	P 073	17301	20573002209950000	4490	0224	100.000,00	-	-	-	-	-	-	-	100.000,00
01/06/2016	P 073	17301	20606002210240000	4490	0224	100.000,00	-	-	-	-	-	-	-	100.000,00
01/06/2016	P 073	17301	20606002217280000	4490	0224	80.000,00	-	-	-	-	-	-	-	80.000,00
01/06/2016	P 073	17301	20606003722420000	3390	0224	100.000,00	-	-	-	-	-	-	-	100.000,00
01/06/2016	P 073	17301	20631002210010000	4490	0224	300.000,00	-	-	-	-	-	-	-	300.000,00
28/06/2016	P 094	17301	20573002209950000	4490	0224	45.000,00	-	-	-	-	-	-	-	45.000,00
28/06/2016	P 094	17301	20601002210430000	3340	0224	10.000,00	-	-	-	-	-	-	-	10.000,00
28/06/2016	P 094	17301	20601002210430000	3390	0224	10.000,00	-	-	-	-	-	-	-	10.000,00
28/06/2016	P 094	17301	20606002210240000	4490	0224	45.000,00	-	-	-	-	-	-	-	45.000,00
28/06/2016	P 094	17301	20631002210010000	4490	0224	40.000,00	-	-	-	-	-	-	-	40.000,00
07/07/2016	P 107	17301	20573002209950000	3390	0270	10.000,00	-	-	-	-	-	-	-	10.000,00
07/07/2016	P 107	17301	20603002210140000	3390	0270	10.000,00	-	-	-	-	-	-	-	10.000,00
07/07/2016	P 107	17301	20604002210160000	3390	0270	20.000,00	-	-	-	-	-	-	-	20.000,00
07/07/2016	P 107	17301	20606002210000000	3390	0270	20.000,00	-	-	-	-	-	-	-	20.000,00
07/07/2016	P 107	17301	20606002210000000	4490	0270	20.000,00	-	-	-	-	-	-	-	20.000,00
07/07/2016	P 107	17301	20606002210170000	3390	0270	20.000,00	-	-	-	-	-	-	-	20.000,00

ESTADO DE SERGIPE

SECRETARIA DA FAZENDA

SUPERINTENDÊNCIA DE FINANÇAS PÚBLICAS

DEMONSTRATIVO DE CRÉDITOS ADICIONAIS POR UG

EXERCÍCIO/2016

QUADRO 98

R$1,00

173010 - EMPRESA DE DESENVOLVIMENTO AGROPECUARIO DE SERGIPE

17301 - EMPRESA DE DESENVOLVIMENTO AGROPECUÁRIO DE SERGIPE

						REDUÇÕES ORÇAMENTÁRIAS / FONTES								
DATA	**ATO**	**UO**	**PGR. DE TABALHO**		**FTE**	**REDUÇÃO**	**EXCESSO**	**ANULAÇÃO**	**SUPERÁVIT**	**CRED. REABERTO**	**OP. DE CRÉDITO**	**CONV. NÃO PREV**	**REN. REC. REV**	**TOTAL**
07/07/2016	P 107	17301	20606002210170000	4490	0270	40.000,00	-	-	-	-	-	-	-	40.000,00
07/07/2016	P 107	17301	20606002217280000	4490	0270	20.000,00	-	-	-	-	-	-	-	20.000,00
07/07/2016	P 107	17301	20631002210010000	3390	0270	20.000,00	-	-	-	-	-	-	-	20.000,00
07/07/2016	P 107	17301	20631002210010000	4490	0270	20.000,00	-	-	-	-	-	-	-	20.000,00
26/07/2016	P 112	17301	20606002209930000	4490	0224	30.000,00	-	-	-	-	-	-	-	30.000,00
03/08/2016	P 118	17301	20606002217280000	4490	0224	100.000,00	-	-	-	-	-	-	-	100.000,00
03/08/2016	P 118	17301	20606003722420000	4490	0224	270.000,00	-	-	-	-	-	-	-	270.000,00
25/08/2016	P 124	17301	20573002209950000	3390	0270	20.000,00	-	-	-	-	-	-	-	20.000,00
25/08/2016	P 124	17301	20606002210000000	3390	0270	20.000,00	-	-	-	-	-	-	-	20.000,00
25/08/2016	P 124	17301	20606002210000000	4490	0270	10.000,00	-	-	-	-	-	-	-	10.000,00
25/08/2016	P 124	17301	20631002210010000	4490	0270	20.000,00	-	-	-	-	-	-	-	20.000,00
30/08/2016	P 128	17301	20601002210430000	3390	0270	5.000,00	-	-	-	-	-	-	-	5.000,00
30/08/2016	P 128	17301	20606002209930000	4490	0270	10.000,00	-	-	-	-	-	-	-	10.000,00
30/08/2016	P 128	17301	20606002210060000	3390	0270	25.000,00	-	-	-	-	-	-	-	25.000,00
30/08/2016	P 128	17301	20606002210130000	3390	0270	5.000,00	-	-	-	-	-	-	-	5.000,00
30/08/2016	P 128	17301	20606002210170000	3390	0270	5.000,00	-	-	-	-	-	-	-	5.000,00
30/08/2016	P 128	17301	20606002210170000	4490	0270	10.000,00	-	-	-	-	-	-	-	10.000,00
30/08/2016	P 128	17301	20606002210240000	3390	0270	10.000,00	-	-	-	-	-	-	-	10.000,00
30/08/2016	P 128	17301	20606002210240000	4490	0270	25.000,00	-	-	-	-	-	-	-	25.000,00
30/08/2016	P 128	17301	20606002217280000	4490	0270	35.000,00	-	-	-	-	-	-	-	35.000,00
30/08/2016	P 128	17301	20631002210010000	3390	0270	20.000,00	-	-	-	-	-	-	-	20.000,00
30/08/2016	P 128	17301	20631002210010000	4490	0270	10.000,00	-	-	-	-	-	-	-	10.000,00
20/09/2016	P 137	17301	20606002210060000	3390	0270	5.000,00	-	-	-	-	-	-	-	5.000,00
20/09/2016	P 137	17301	20606002210130000	3390	0270	5.000,00	-	-	-	-	-	-	-	5.000,00
20/09/2016	P 137	17301	20631002210010000	3390	0270	6.000,00	-	-	-	-	-	-	-	6.000,00
10/10/2016	P 142	17301	20606002210210000	3390	0270	15.000,00	-	-	-	-	-	-	-	15.000,00
13/10/2016	P 149	17301	20606002210210000	3390	0270	30.000,00	-	-	-	-	-	-	-	30.000,00
13/10/2016	P 149	17301	20606002217280000	4490	0224	10.000,00	-	-	-	-	-	-	-	10.000,00
13/10/2016	P 149	17301	20606003722420000	4490	0224	10.000,00	-	-	-	-	-	-	-	10.000,00
24/10/2016	P 153	17301	20606002210210000	3390	0270	50.000,00	-	-	-	-	-	-	-	50.000,00
24/10/2016	P 153	17301	20606003722430000	4490	0270	5.000,00	-	-	-	-	-	-	-	5.000,00
31/10/2016	P 163	17301	20606002210240000	3390	0224	40.000,00	-	-	-	-	-	-	-	40.000,00
31/10/2016	P 163	17301	20606002217280000	4490	0224	20.000,00	-	-	-	-	-	-	-	20.000,00
31/10/2016	P 163	17301	20606003722420000	4490	0224	20.000,00	-	-	-	-	-	-	-	20.000,00
31/10/2016	P 164	17301	20573002209950000	3390	0224	6.500,00	-	-	-	-	-	-	-	6.500,00
07/11/2016	P 180	17301	20606003722420000	4490	0224	5.000,00	-	-	-	-	-	-	-	5.000,00
18/11/2016	P 191	17301	20122003712230000	3390	0101	240.000,00	-	-	-	-	-	-	-	240.000,00
18/11/2016	P 191	17301	28843005412320000	4690	0101	410.000,00	-	-	-	-	-	-	-	410.000,00
24/11/2016	P 210	17301	20606002210240000	4490	0224	37.500,00	-	-	-	-	-	-	-	37.500,00
24/11/2016	P 210	17301	28843005412320000	4690	0101	209.500,00	-	-	-	-	-	-	-	209.500,00
28/11/2016	P 238	17301	20606002209930000	4490	0224	70.000,00	-	-	-	-	-	-	-	70.000,00
28/11/2016	P 238	17301	20606002210240000	3390	0224	70.000,00	-	-	-	-	-	-	-	70.000,00
28/11/2016	P 238	17301	20606002210240000	4490	0224	100.000,00	-	-	-	-	-	-	-	100.000,00
28/11/2016	P 238	17301	20606003722420000	4490	0224	95.000,00	-	-	-	-	-	-	-	95.000,00
28/11/2016	P 238	17301	20606003722430000	4490	0224	65.000,00	-	-	-	-	-	-	-	65.000,00
21/12/2016	P 262	17301	20573002209950000	3390	0224	62.606,13	-	-	-	-	-	-	-	62.606,13
21/12/2016	P 262	17301	20573002209950000	4490	0224	5.000,00	-	-	-	-	-	-	-	5.000,00
21/12/2016	P 262	17301	20601002210430000	3390	0270	500,00	-	-	-	-	-	-	-	500,00
21/12/2016	P 262	17301	20603002210140000	4490	0224	1.369,66	-	-	-	-	-	-	-	1.369,66

ESTADO DE SERGIPE

SECRETARIA DA FAZENDA

SUPERINTENDÊNCIA DE FINANÇAS PÚBLICAS

DEMONSTRATIVO DE CRÉDITOS ADICIONAIS POR UG

EXERCÍCIO/2016

QUADRO 98

R$1,00

173010 - EMPRESA DE DESENVOLVIMENTO AGROPECUARIO DE SERGIPE

17301 - EMPRESA DE DESENVOLVIMENTO AGROPECUÁRIO DE SERGIPE

						REDUÇÕES ORÇAMENTÁRIAS / FONTES								
DATA	**ATO**	**UO**	**PGR. DE TABALHO**		**FTE**	**REDUÇÃO**	**EXCESSO**	**ANULAÇÃO**	**SUPERÁVIT**	**CRED. REABERTO**	**OP. DE CRÉDITO**	**CONV. NÃO PREV**	**REN. REC. REV**	**TOTAL**
21/12/2016	P 262	17301	20606002210000000	4490	0270	123,72	-	-	-	-	-	-	-	123,72
21/12/2016	P 262	17301	20606002210060000	3390	0224	39.562,00	-	-	-	-	-	-	-	39.562,00
21/12/2016	P 262	17301	20606002210130000	3390	0224	20.000,00	-	-	-	-	-	-	-	20.000,00
21/12/2016	P 262	17301	20606002210240000	4490	0224	5.025,65	-	-	-	-	-	-	-	5.025,65
21/12/2016	P 262	17301	20606002217280000	4490	0224	290.000,00	-	-	-	-	-	-	-	290.000,00
21/12/2016	P 262	17301	20606003722420000	3390	0224	10.000,00	-	-	-	-	-	-	-	10.000,00
21/12/2016	P 262	17301	20606003722420000	4490	0224	200.000,00	-	-	-	-	-	-	-	200.000,00
21/12/2016	P 262	17301	20606003722430000	4490	0224	51.369,45	-	-	-	-	-	-	-	51.369,45
21/12/2016	P 262	17301	20606003722430000	4490	0270	7.596,00	-	-	-	-	-	-	-	7.596,00
21/12/2016	P 262	17301	20631002210010000	3390	0224	49,20	-	-	-	-	-	-	-	49,20
21/12/2016	P 262	17301	20631002210010000	4490	0224	2.283,24	-	-	-	-	-	-	-	2.283,24
21/12/2016	P 262	17301	28843005412320000	4690	0270	100,00	-	-	-	-	-	-	-	100,00
21/12/2016	P 262	17301	28846005412330000	3390	0270	1.033,00	-	-	-	-	-	-	-	1.033,00
27/12/2016	P 271	17301	20573002209950000	3390	0224	30,00	-	-	-	-	-	-	-	30,00
27/12/2016	P 271	17301	20604002210160000	4490	0224	6.248,03	-	-	-	-	-	-	-	6.248,03
27/12/2016	P 271	17301	20606002210170000	3390	0224	845.104,45	-	-	-	-	-	-	-	845.104,45
27/12/2016	P 271	17301	20606002210170000	4490	0224	6.231,34	-	-	-	-	-	-	-	6.231,34
27/12/2016	P 271	17301	20631002210010000	3390	0224	1.000,00	-	-	-	-	-	-	-	1.000,00
	TOTAL DOS REDUÇÕES ORÇAMENTÁRIAS / FONTES					6.654.238,97	-	-	-	-	-	-	-	6.654.238,97

ESTADO DE SERGIPE

SECRETARIA DA FAZENDA

SUPERINTENDÊNCIA DE FINANÇAS PÚBLICAS

DEMONSTRATIVO DE CRÉDITOS ADICIONAIS POR UG

EXERCÍCIO/2016

QUADRO 98

R$1,00

173020 - COMPANHIA DE DES. DE RECURSOS HIDRICOS E IRRIGACAO DE SERGIPE

17302 - COMPANHIA DE DES. DE RECURSOS HÍDRICOS E IRRIGAÇÃO DE SERGIPE

CRÉDITOS SUPLEMENTARES / FONTES

DATA	ATO	UO	PGR. DE TABALHO		FTE	REDUÇÃO	EXCESSO	ANULAÇÃO	SUPERÁVIT	CRED. REABERTO	OP. DE CRÉDITO	CONV. NÃO PREV	REN. REC. REV	TOTAL
26/01/2016	P 005	17302	20544002209450000	3390	0270	-	-	150.000,00	-	-	-	-	-	150.000,00
25/02/2016	P 041	17302	20544002209450000	4490	0270	-	-	350.000,00	-	-	-	-	-	350.000,00
28/04/2016	P 056	17302	20122003700190000	4490	0270	-	-	35.000,00	-	-	-	-	-	35.000,00
28/04/2016	P 056	17302	20544002209450000	3390	0270	-	-	200.000,00	-	-	-	-	-	200.000,00
15/06/2016	P 088	17302	20122003700190000	3390	0101	-	-	400.000,00	-	-	-	-	-	400.000,00
22/06/2016	P 091	17302	20544002209450000	3390	0270	-	-	500.000,00	-	-	-	-	-	500.000,00
22/06/2016	P 091	17302	20544002209450000	4490	0270	-	-	270.000,00	-	-	-	-	-	270.000,00
20/07/2016	P 110	17302	20122003700190000	3390	0101	-	-	600.000,00	-	-	-	-	-	600.000,00
03/08/2016	P 117	17302	28846005412660000	3190	0270	-	-	238.000,00	-	-	-	-	-	238.000,00
03/08/2016	P 117	17302	28846005412660000	3390	0270	-	-	12.000,00	-	-	-	-	-	12.000,00
15/09/2016	P 136	17302	20122003700180000	3390	0101	-	-	550.000,00	-	-	-	-	-	550.000,00
10/10/2016	P 149	17302	20122003700190000	3390	0101	-	-	500.000,00	-	-	-	-	-	500.000,00
11/10/2016	P 149	17302	20607003710490000	3390	0101	-	-	120.000,00	-	-	-	-	-	120.000,00
11/10/2016	P 149	17302	20122003700190000	3390	0101	-	-	300.000,00	-	-	-	-	-	300.000,00
11/10/2016	P 149	17302	20607003710460000	3390	0101	-	-	720.000,00	-	-	-	-	-	720.000,00
11/10/2016	P 149	17302	20607003710680000	3390	0101	-	-	480.000,00	-	-	-	-	-	480.000,00
11/10/2016	P 149	17302	20607003710520000	3390	0101	-	-	230.000,00	-	-	-	-	-	230.000,00
11/10/2016	P 149	17302	20607003710480000	3390	0101	-	-	450.000,00	-	-	-	-	-	450.000,00
23/11/2016	P 208	17302	20607003710510000	3390	0101	-	-	15.000,00	-	-	-	-	-	15.000,00
23/11/2016	P 208	17302	20607003710520000	3390	0101	-	-	48.000,00	-	-	-	-	-	48.000,00
23/11/2016	P 208	17302	20607003710460000	3390	0101	-	-	111.000,00	-	-	-	-	-	111.000,00
23/11/2016	P 208	17302	20607003710680000	3390	0101	-	-	32.000,00	-	-	-	-	-	32.000,00
28/11/2016	P 212	17302	28846005412660000	3190	0270	-	-	60.000,00	-	-	-	-	-	60.000,00
TOTAL DOS CRÉDITOS SUPLEMENTARES / FONTES						-	-	6.371.000,00	-	-	-	-	-	6.371.000,00

ESTADO DE SERGIPE

SECRETARIA DA FAZENDA

SUPERINTENDÊNCIA DE FINANÇAS PÚBLICAS

DEMONSTRATIVO DE CRÉDITOS ADICIONAIS POR UG

EXERCÍCIO/2016

QUADRO 98

R$1,00

173020 - COMPANHIA DE DES. DE RECURSOS HIDRICOS E IRRIGACAO DE SERGIPE

17302 - COMPANHIA DE DES. DE RECURSOS HÍDRICOS E IRRIGAÇÃO DE SERGIPE

						REDUÇÕES ORÇAMENTÁRIAS / FONTES								
DATA	**ATO**	**UO**	**PGR. DE TABALHO**		**FTE**	**REDUÇÃO**	**EXCESSO**	**ANULAÇÃO**	**SUPERÁVIT**	**CRED. REABERTO**	**OP. DE CRÉDITO**	**CONV. NÃO PREV**	**REN. REC. REV**	**TOTAL**
26/01/2016	P 005	17302	04126003716110000	4490	0270	20.000,00	-	-	-	-	-	-	-	20.000,00
26/01/2016	P 005	17302	20122003700200000	3390	0270	30.000,00	-	-	-	-	-	-	-	30.000,00
26/01/2016	P 005	17302	20544002209290000	4490	0270	100.000,00	-	-	-	-	-	-	-	100.000,00
25/02/2016	P 041	17302	20122003700190000	4490	0293	100.000,00	-	-	-	-	-	-	-	100.000,00
25/02/2016	P 041	17302	20122003700200000	4490	0293	150.000,00	-	-	-	-	-	-	-	150.000,00
25/02/2016	P 041	17302	20544002209290000	4490	0293	100.000,00	-	-	-	-	-	-	-	100.000,00
28/04/2016	P 056	17302	20544002209450000	4490	0270	200.000,00	-	-	-	-	-	-	-	200.000,00
28/04/2016	P 056	17302	20544003710350000	3390	0270	15.000,00	-	-	-	-	-	-	-	15.000,00
28/04/2016	P 056	17302	20605002200350000	3390	0270	5.000,00	-	-	-	-	-	-	-	5.000,00
28/04/2016	P 056	17302	20605002210310000	3390	0270	15.000,00	-	-	-	-	-	-	-	15.000,00
15/06/2016	P 088	17302	04126003716110000	3390	0101	30.000,00	-	-	-	-	-	-	-	30.000,00
15/06/2016	P 088	17302	20541002222360000	3390	0101	30.000,00	-	-	-	-	-	-	-	30.000,00
15/06/2016	P 088	17302	20544002209450000	3390	0101	170.000,00	-	-	-	-	-	-	-	170.000,00
15/06/2016	P 088	17302	20544003710360000	3390	0101	40.000,00	-	-	-	-	-	-	-	40.000,00
15/06/2016	P 088	17302	20602002209860000	3390	0101	20.000,00	-	-	-	-	-	-	-	20.000,00
15/06/2016	P 088	17302	20602002210290000	3390	0101	30.000,00	-	-	-	-	-	-	-	30.000,00
15/06/2016	P 088	17302	20606002217090000	3390	0101	20.000,00	-	-	-	-	-	-	-	20.000,00
15/06/2016	P 088	17302	20607002222330000	3390	0101	20.000,00	-	-	-	-	-	-	-	20.000,00
15/06/2016	P 088	17302	28846005412660000	3390	0101	40.000,00	-	-	-	-	-	-	-	40.000,00
20/07/2016	P 110	17302	20607003710460000	3390	0101	265.000,00	-	-	-	-	-	-	-	265.000,00
20/07/2016	P 110	17302	20607003710480000	3390	0101	160.000,00	-	-	-	-	-	-	-	160.000,00
20/07/2016	P 110	17302	20607003710490000	3390	0101	60.000,00	-	-	-	-	-	-	-	60.000,00
20/07/2016	P 110	17302	20607003710510000	3390	0101	40.000,00	-	-	-	-	-	-	-	40.000,00
20/07/2016	P 110	17302	20607003710520000	3390	0101	40.000,00	-	-	-	-	-	-	-	40.000,00
20/07/2016	P 110	17302	20607003710530000	3390	0101	35.000,00	-	-	-	-	-	-	-	35.000,00
03/08/2016	P 117	17302	20544002209450000	3390	0270	250.000,00	-	-	-	-	-	-	-	250.000,00
15/09/2016	P 136	17302	20607003710460000	3390	0101	120.000,00	-	-	-	-	-	-	-	120.000,00
15/09/2016	P 136	17302	20607003710480000	3390	0101	130.000,00	-	-	-	-	-	-	-	130.000,00
15/09/2016	P 136	17302	20607003710490000	3390	0101	70.000,00	-	-	-	-	-	-	-	70.000,00
15/09/2016	P 136	17302	20607003710520000	3390	0101	170.000,00	-	-	-	-	-	-	-	170.000,00
15/09/2016	P 136	17302	20607003710680000	3390	0101	60.000,00	-	-	-	-	-	-	-	60.000,00
10/10/2016	P 149	17302	04126003716110000	4490	0293	50.000,00	-	-	-	-	-	-	-	50.000,00
10/10/2016	P 149	17302	20122003700190000	4490	0293	100.000,00	-	-	-	-	-	-	-	100.000,00
10/10/2016	P 149	17302	20122003700200000	3390	0270	20.000,00	-	-	-	-	-	-	-	20.000,00
10/10/2016	P 149	17302	20122003700200000	4490	0293	150.000,00	-	-	-	-	-	-	-	150.000,00
10/10/2016	P 149	17302	20544002209290000	4490	0270	15.000,00	-	-	-	-	-	-	-	15.000,00
10/10/2016	P 149	17302	20544002209290000	4490	0293	100.000,00	-	-	-	-	-	-	-	100.000,00
10/10/2016	P 149	17302	20544003710350000	3390	0270	5.000,00	-	-	-	-	-	-	-	5.000,00
10/10/2016	P 149	17302	20601002210270000	3390	0270	20.000,00	-	-	-	-	-	-	-	20.000,00
10/10/2016	P 149	17302	20605002200280000	3390	0270	20.000,00	-	-	-	-	-	-	-	20.000,00
10/10/2016	P 149	17302	20605002200350000	3390	0270	15.000,00	-	-	-	-	-	-	-	15.000,00
10/10/2016	P 149	17302	20605002210310000	3390	0270	5.000,00	-	-	-	-	-	-	-	5.000,00
18/11/2016	P 189	17302	20122003700180000	3190	0101	600.000,00	-	-	-	-	-	-	-	600.000,00
23/11/2016	P 208	17302	04126003716110000	3390	0101	14.000,00	-	-	-	-	-	-	-	14.000,00
23/11/2016	P 208	17302	20122003700190000	3390	0101	98.000,00	-	-	-	-	-	-	-	98.000,00
23/11/2016	P 208	17302	20544003710360000	3390	0101	11.000,00	-	-	-	-	-	-	-	11.000,00
23/11/2016	P 208	17302	20607002222330000	3390	0101	20.000,00	-	-	-	-	-	-	-	20.000,00
23/11/2016	P 208	17302	20607003710480000	3390	0101	43.000,00	-	-	-	-	-	-	-	43.000,00
23/11/2016	P 208	17302	20607003710490000	3390	0101	20.000,00	-	-	-	-	-	-	-	20.000,00

ESTADO DE SERGIPE

SECRETARIA DA FAZENDA

SUPERINTENDÊNCIA DE FINANÇAS PÚBLICAS

DEMONSTRATIVO DE CRÉDITOS ADICIONAIS POR UG

EXERCÍCIO/2016

QUADRO 98

R$1,00

173020 - COMPANHIA DE DES. DE RECURSOS HIDRICOS E IRRIGACAO DE SERGIPE

17302 - COMPANHIA DE DES. DE RECURSOS HÍDRICOS E IRRIGAÇÃO DE SERGIPE

REDUÇÕES ORÇAMENTÁRIAS / FONTES

DATA	ATO	UO	PGR. DE TABALHO		FTE	REDUÇÃO	EXCESSO	ANULAÇÃO	SUPERÁVIT	CRED. REABERTO	OP. DE CRÉDITO	CONV. NÃO PREV	REN. REC. REV	TOTAL
28/11/2016	P 212	17302	20544002209450000	3390	0270	60.000,00	-	-	-	-	-	-	-	60.000,00
30/11/2016	P 220	17302	20122003700180000	3190	0101	952.135,00	-	-	-	-	-	-	-	952.135,00
21/12/2016	P 266	17302	04126003716110000	3390	0101	3.485,00	-	-	-	-	-	-	-	3.485,00
21/12/2016	P 266	17302	04126003716110000	4490	0270	19.250,00	-	-	-	-	-	-	-	19.250,00
21/12/2016	P 266	17302	20122003700190000	3390	0101	178.853,49	-	-	-	-	-	-	-	178.853,49
21/12/2016	P 266	17302	20122003700190000	3391	0101	24.624,05	-	-	-	-	-	-	-	24.624,05
21/12/2016	P 266	17302	20122003700190000	3390	0270	7.041,00	-	-	-	-	-	-	-	7.041,00
21/12/2016	P 266	17302	20122003700190000	4490	0270	45.550,00	-	-	-	-	-	-	-	45.550,00
21/12/2016	P 266	17302	20128003700220000	3390	0270	20.000,00	-	-	-	-	-	-	-	20.000,00
21/12/2016	P 266	17302	20544002209290000	4490	0101	12.400,00	-	-	-	-	-	-	-	12.400,00
21/12/2016	P 266	17302	20544002209290000	4490	0270	15.000,00	-	-	-	-	-	-	-	15.000,00
21/12/2016	P 266	17302	20544002209450000	3390	0101	10.943,58	-	-	-	-	-	-	-	10.943,58
21/12/2016	P 266	17302	20544002209450000	3390	0270	199.025,62	-	-	-	-	-	-	-	199.025,62
21/12/2016	P 266	17302	20544002209450000	4490	0270	217.005,00	-	-	-	-	-	-	-	217.005,00
21/12/2016	P 266	17302	20544003710360000	3390	0101	2.020,00	-	-	-	-	-	-	-	2.020,00
21/12/2016	P 266	17302	20607003710460000	3390	0101	79.278,91	-	-	-	-	-	-	-	79.278,91
21/12/2016	P 266	17302	20607003710480000	3390	0101	5.867,11	-	-	-	-	-	-	-	5.867,11
21/12/2016	P 266	17302	20607003710490000	3390	0101	22.420,09	-	-	-	-	-	-	-	22.420,09
21/12/2016	P 266	17302	20607003710510000	3390	0101	7.148,39	-	-	-	-	-	-	-	7.148,39
21/12/2016	P 266	17302	20607003710520000	3390	0101	1.599,65	-	-	-	-	-	-	-	1.599,65
21/12/2016	P 266	17302	20607003710530000	3390	0101	3.750,00	-	-	-	-	-	-	-	3.750,00
21/12/2016	P 266	17302	20607003710680000	3390	0101	22.835,26	-	-	-	-	-	-	-	22.835,26
21/12/2016	P 266	17302	28843005412670000	3290	0101	97.922,82	-	-	-	-	-	-	-	97.922,82
21/12/2016	P 266	17302	28846005412660000	3190	0270	10.000,00	-	-	-	-	-	-	-	10.000,00
TOTAL DOS REDUÇÕES ORÇAMENTÁRIAS / FONTES						5.859.154,97	-	-	-	-	-	-	-	5.859.154,97

ESTADO DE SERGIPE

SECRETARIA DA FAZENDA

SUPERINTENDÊNCIA DE FINANÇAS PÚBLICAS

DEMONSTRATIVO DE CRÉDITOS ADICIONAIS POR UG

EXERCÍCIO/2016

QUADRO 98

R$1,00

181010 - SECRETARIA DE ESTADO DA EDUCAÇÃO

00001 - GESTÃO TESOURO

						CRÉDITOS SUPLEMENTARES / FONTES								
DATA	**ATO**	**UO**	**PGR. DE TABALHO**		**FTE**	**REDUÇÃO**	**EXCESSO**	**ANULAÇÃO**	**SUPERÁVIT**	**CRED. REABERTO**	**OP. DE CRÉDITO**	**CONV. NÃO PREV**	**REN. REC. REV**	**TOTAL**
04/01/2016	P 003	18101	12362000701800000	4490	0205	-	-	320.000,00	-	-	-	-	-	320.000,00
04/01/2016	P 003	18101	12361000701790000	4490	0205	-	-	320.000,00	-	-	-	-	-	320.000,00
04/01/2016	P 003	18101	12361003800850000	4450	0104	-	-	1.625.000,00	-	-	-	-	-	1.625.000,00
15/01/2016	P 001	18101	12362000701820000	4490	0204	-	-	2.150.000,00	-	-	-	-	-	2.150.000,00
15/01/2016	P 001	18101	12362000701780000	3390	0222	-	-	500.000,00	-	-	-	-	-	500.000,00
15/01/2016	P 001	18101	12361000701760000	3390	0222	-	-	1.000.000,00	-	-	-	-	-	1.000.000,00
29/01/2016	P 009	18101	12362003802380000	4490	0104	-	-	1.800.000,00	-	-	-	-	-	1.800.000,00
29/01/2016	P 009	18101	12362000718610000	4490	0104	-	-	1.200.000,00	-	-	-	-	-	1.200.000,00
29/01/2016	P 009	18101	12361000718590000	4490	0104	-	-	900.000,00	-	-	-	-	-	900.000,00
23/02/2016	P 023	18101	12361000701560000	4490	0204	-	-	500.000,00	-	-	-	-	-	500.000,00
23/02/2016	P 023	18101	12361000701760000	3390	0204	-	-	1.600.000,00	-	-	-	-	-	1.600.000,00
23/02/2016	P 024	18101	12362000718610000	4490	0104	-	-	4.720.000,00	-	-	-	-	-	4.720.000,00
23/02/2016	P 023	18101	12362000701610000	3390	0204	-	-	200.000,00	-	-	-	-	-	200.000,00
23/02/2016	P 023	18101	12361000701560000	3390	0204	-	-	500.000,00	-	-	-	-	-	500.000,00
23/02/2016	P 023	18101	12362000701610000	4490	0204	-	-	1.000.000,00	-	-	-	-	-	1.000.000,00
23/02/2016	P 024	18101	12362000718550000	3390	0222	-	-	600.000,00	-	-	-	-	-	600.000,00
23/02/2016	P 024	18101	12361000718590000	4490	0104	-	-	5.920.000,00	-	-	-	-	-	5.920.000,00
23/02/2016	P 024	18101	12362003802380000	4490	0104	-	-	971.000,00	-	-	-	-	-	971.000,00
23/02/2016	P 023	18101	12362000701780000	3390	0204	-	-	1.000.000,00	-	-	-	-	-	1.000.000,00
23/02/2016	P 023	18101	12362000701820000	4490	0204	-	-	1.500.000,00	-	-	-	-	-	1.500.000,00
02/03/2016	P 026	18402	12362003842990000	3190	0103	-	-	53.757,09	-	-	-	-	-	53.757,09
11/03/2016	P 030	18101	12362000721840000	4490	0204	-	-	3.000.000,00	-	-	-	-	-	3.000.000,00
11/03/2016	P 030	18101	12362000721840000	3390	0204	-	-	200.000,00	-	-	-	-	-	200.000,00
11/03/2016	P 030	18101	12362000718550000	4490	0204	-	-	1.060.000,00	-	-	-	-	-	1.060.000,00
16/03/2016	P 032	18101	12361000701500000	4490	0204	-	-	200.000,00	-	-	-	-	-	200.000,00
30/03/2016	P 036	18101	12362003802380000	4490	0204	-	-	1.500.000,00	-	-	-	-	-	1.500.000,00
06/04/2016	P 047	18101	12361003801370000	4450	0104	-	-	461.100,00	-	-	-	-	-	461.100,00
06/04/2016	P 047	18101	12362003801290000	4450	0104	-	-	360.500,00	-	-	-	-	-	360.500,00
13/04/2016	P 047	18101	12361003800850000	3390	0104	-	-	2.300.000,00	-	-	-	-	-	2.300.000,00
18/04/2016	P 049	18101	12362003802380000	3390	0204	-	-	500.000,00	-	-	-	-	-	500.000,00
18/04/2016	P 049	18101	12362000701780000	3390	0204	-	-	1.834.000,00	-	-	-	-	-	1.834.000,00
18/04/2016	P 049	18101	12361000701760000	3390	0204	-	-	2.166.000,00	-	-	-	-	-	2.166.000,00
29/04/2016	P 057	18101	12362000718650000	3390	0250	-	-	172.800,00	-	-	-	-	-	172.800,00
09/05/2016	P 062	18101	12362000701780000	3390	0204	-	-	1.192.000,00	-	-	-	-	-	1.192.000,00
09/05/2016	P 062	18101	12361000701760000	3390	0204	-	-	1.408.000,00	-	-	-	-	-	1.408.000,00
17/05/2016	P 070	18101	12361003800850000	3390	0104	-	-	4.000.000,00	-	-	-	-	-	4.000.000,00
17/05/2016	P 070	18101	12362003800920000	3390	0104	-	-	2.000.000,00	-	-	-	-	-	2.000.000,00
17/05/2016	P 070	18101	12361000701790000	3390	0104	-	-	7.000.000,00	-	-	-	-	-	7.000.000,00
17/05/2016	P 070	18101	12362000701800000	3390	0104	-	-	7.000.000,00	-	-	-	-	-	7.000.000,00
18/05/2016	P 063	18101	12362000701800000	3390	0205	-	-	500.000,00	-	-	-	-	-	500.000,00
18/05/2016	P 063	18101	12361000702430000	3190	0205	-	-	1.700.000,00	-	-	-	-	-	1.700.000,00
18/05/2016	P 063	18101	12361000700710000	3390	0205	-	-	2.800.000,00	-	-	-	-	-	2.800.000,00
18/05/2016	P 063	18101	12361000701790000	4490	0205	-	-	180.000,00	-	-	-	-	-	180.000,00
18/05/2016	P 063	18101	12361000701730000	3190	0205	-	-	1.400.000,00	-	-	-	-	-	1.400.000,00
18/05/2016	P 063	18101	12361000701790000	3390	0205	-	-	1.140.000,00	-	-	-	-	-	1.140.000,00
18/05/2016	P 063	18101	12362000701800000	4490	0205	-	-	180.000,00	-	-	-	-	-	180.000,00
30/05/2016	P 073	18101	12361003800850000	3390	0104	-	-	1.300.000,00	-	-	-	-	-	1.300.000,00
14/06/2016	P 079	18101	12362000701520000	4490	0204	-	-	200.000,00	-	-	-	-	-	200.000,00
25/07/2016	P 111	18101	12362000721840000	4490	0204	-	-	2.000.000,00	-	-	-	-	-	2.000.000,00

ESTADO DE SERGIPE

SECRETARIA DA FAZENDA

SUPERINTENDÊNCIA DE FINANÇAS PÚBLICAS

DEMONSTRATIVO DE CRÉDITOS ADICIONAIS POR UG

EXERCÍCIO/2016

QUADRO 98

R$1,00

181010 - SECRETARIA DE ESTADO DA EDUCAÇÃO

00001 - GESTÃO TESOURO

CRÉDITOS SUPLEMENTARES / FONTES														
DATA	**ATO**	**UO**	**PGR. DE TABALHO**		**FTE**	**REDUÇÃO**	**EXCESSO**	**ANULAÇÃO**	**SUPERÁVIT**	**CRED. REABERTO**	**OP. DE CRÉDITO**	**CONV. NÃO PREV**	**REN. REC. REV**	**TOTAL**
25/07/2016	P 111	18101	12362000718610000	4490	0204	-	-	1.750.000,00	-	-	-	-	-	1.750.000,00
29/07/2016	P 116	18101	12362003800920000	3390	0104	-	-	500.000,00	-	-	-	-	-	500.000,00
29/07/2016	P 116	18101	12362003800680000	3390	0104	-	-	1.000.000,00	-	-	-	-	-	1.000.000,00
29/07/2016	P 116	18101	12362000701840000	3390	0205	-	-	100.000,00	-	-	-	-	-	100.000,00
29/07/2016	P 116	18101	12361003800850000	3350	0104	-	-	200.000,00	-	-	-	-	-	200.000,00
03/08/2016	P 116	18101	12361000700710000	3390	0204	-	-	310.000,00	-	-	-	-	-	310.000,00
03/08/2016	P 116	18101	12362003801290000	3350	0204	-	-	75.240,00	-	-	-	-	-	75.240,00
03/08/2016	P 116	18101	12361003801370000	3350	0204	-	-	88.826,00	-	-	-	-	-	88.826,00
25/08/2016	P 126	18101	12361003801210000	3390	0104	-	-	40.000,00	-	-	-	-	-	40.000,00
25/08/2016	P 126	18101	12362003800920000	3390	0104	-	-	1.000.000,00	-	-	-	-	-	1.000.000,00
25/08/2016	P 126	18101	12362003800660000	3390	0104	-	-	200.000,00	-	-	-	-	-	200.000,00
25/08/2016	P 126	18101	12362003800680000	3390	0104	-	-	2.045.000,00	-	-	-	-	-	2.045.000,00
29/08/2016	P 126	18101	12362000718650000	3390	0101	-	-	40.000,00	-	-	-	-	-	40.000,00
30/08/2016	P 128	18101	12361000700710000	3390	0204	-	-	232.000,00	-	-	-	-	-	232.000,00
30/08/2016	P 128	18101	12362000700750000	3390	0204	-	-	130.000,00	-	-	-	-	-	130.000,00
30/08/2016	P 128	18101	12362003800920000	3350	0104	-	-	100.000,00	-	-	-	-	-	100.000,00
16/09/2016	P 134	18101	12362003800660000	3390	0104	-	-	596.000,00	-	-	-	-	-	596.000,00
16/09/2016	P 134	18101	12362003800680000	3390	0104	-	-	5.970.000,00	-	-	-	-	-	5.970.000,00
28/09/2016	P 139	18101	12362000701800000	3340	0104	-	-	1.100.000,00	-	-	-	-	-	1.100.000,00
13/10/2016	P 149	18101	12361003800850000	3390	0104	-	-	613.000,00	-	-	-	-	-	613.000,00
13/10/2016	P 148	18101	12362003801430000	3190	0104	-	-	2.000.000,00	-	-	-	-	-	2.000.000,00
13/10/2016	P 148	18402	12361003801960000	3190	0103	-	-	10.500.000,00	-	-	-	-	-	10.500.000,00
13/10/2016	P 149	18101	12362003800660000	3390	0104	-	-	129.000,00	-	-	-	-	-	129.000,00
13/10/2016	P 149	18101	12362003800680000	3390	0104	-	-	560.000,00	-	-	-	-	-	560.000,00
13/10/2016	P 148	18402	12362003801980000	3190	0103	-	-	8.000.000,00	-	-	-	-	-	8.000.000,00
13/10/2016	P 149	18101	12362003800920000	3390	0104	-	-	1.013.000,00	-	-	-	-	-	1.013.000,00
13/10/2016	P 148	18402	12361003801960000	3191	0103	-	-	500.000,00	-	-	-	-	-	500.000,00
13/10/2016	P 149	18101	12361000701790000	3390	0104	-	-	235.000,00	-	-	-	-	-	235.000,00
17/10/2016	P 160	18101	12362003800900000	3390	0101	-	-	136.000,00	-	-	-	-	-	136.000,00
09/11/2016	P 174	18101	12361000701760000	3390	0204	-	-	700.000,00	-	-	-	-	-	700.000,00
09/11/2016	P 174	18101	12361000700710000	3390	0205	-	-	722.000,00	-	-	-	-	-	722.000,00
09/11/2016	P 174	18101	12362000721840000	4490	0204	-	-	1.340.000,00	-	-	-	-	-	1.340.000,00
09/11/2016	P 174	18101	12362000700750000	3390	0205	-	-	325.000,00	-	-	-	-	-	325.000,00
10/11/2016	P 177	18101	12362003800920000	3390	0104	-	-	1.700.000,00	-	-	-	-	-	1.700.000,00
10/11/2016	P 177	18101	12362000701610000	4490	0104	-	-	178.000,00	-	-	-	-	-	178.000,00
10/11/2016	P 177	18101	12361003801150000	3390	0104	-	-	50.000,00	-	-	-	-	-	50.000,00
10/11/2016	P 177	18101	12361003800850000	3390	0104	-	-	330.000,00	-	-	-	-	-	330.000,00
10/11/2016	P 177	18101	12362000721840000	4490	0104	-	-	80.000,00	-	-	-	-	-	80.000,00
10/11/2016	P 177	18101	12362003800680000	3390	0104	-	-	982.000,00	-	-	-	-	-	982.000,00
21/11/2016	P 193	18101	12361003800850000	3390	0104	-	-	500.000,00	-	-	-	-	-	500.000,00
21/11/2016	P 193	18101	12361000701790000	3340	0104	-	-	400.000,00	-	-	-	-	-	400.000,00
21/11/2016	P 193	18101	12362003800680000	3390	0104	-	-	2.735.000,00	-	-	-	-	-	2.735.000,00
21/11/2016	P 193	18101	12362003800920000	3390	0104	-	-	460.000,00	-	-	-	-	-	460.000,00
21/11/2016	P 193	18101	12362000701800000	3340	0104	-	-	750.000,00	-	-	-	-	-	750.000,00
22/11/2016	P 194	18101	12362003800680000	3390	0104	-	-	1.275.000,00	-	-	-	-	-	1.275.000,00
22/11/2016	P 194	18101	12362003800920000	3390	0104	-	-	431.000,00	-	-	-	-	-	431.000,00
22/11/2016	P 194	18101	12361000701790000	3390	0104	-	-	1.342.000,00	-	-	-	-	-	1.342.000,00
22/11/2016	P 194	18101	12362000701800000	3390	0104	-	-	1.342.000,00	-	-	-	-	-	1.342.000,00
22/11/2016	P 194	18101	12362003800660000	3390	0104	-	-	90.000,00	-	-	-	-	-	90.000,00

ESTADO DE SERGIPE

SECRETARIA DA FAZENDA

SUPERINTENDÊNCIA DE FINANÇAS PÚBLICAS

DEMONSTRATIVO DE CRÉDITOS ADICIONAIS POR UG

EXERCÍCIO/2016

QUADRO 98

R$1,00

181010 - SECRETARIA DE ESTADO DA EDUCAÇÃO

00001 - GESTÃO TESOURO

						CRÉDITOS SUPLEMENTARES / FONTES								
DATA	**ATO**	**UO**	**PGR. DE TABALHO**		**FTE**	**REDUÇÃO**	**EXCESSO**	**ANULAÇÃO**	**SUPERÁVIT**	**CRED. REABERTO**	**OP. DE CRÉDITO**	**CONV. NÃO PREV**	**REN. REC. REV**	**TOTAL**
22/11/2016	P 194	18101	12361000700730000	3390	0104	-	-	62.000,00	-	-	-	-	-	62.000,00
22/11/2016	P 194	18101	12361003800850000	3390	0104	-	-	458.000,00	-	-	-	-	-	458.000,00
09/12/2016	P 250	18101	12362003801170000	3190	0104	-	-	1.220.000,00	-	-	-	-	-	1.220.000,00
09/12/2016	P 250	18101	12361003801210000	3190	0104	-	-	1.400.000,00	-	-	-	-	-	1.400.000,00
09/12/2016	P 250	18101	12361003801150000	3190	0104	-	-	1.100.000,00	-	-	-	-	-	1.100.000,00
09/12/2016	P 250	18101	12361000701790000	3390	0205	-	-	167.000,00	-	-	-	-	-	167.000,00
09/12/2016	P 250	18101	12362003801170000	3191	0104	-	-	530.000,00	-	-	-	-	-	530.000,00
09/12/2016	P 250	18101	12362000701800000	3390	0205	-	-	167.000,00	-	-	-	-	-	167.000,00
14/12/2016	P 256	18402	12362003801980000	3190	0103	-	-	2.000.000,00	-	-	-	-	-	2.000.000,00
14/12/2016	P 256	18101	12362000701610000	4490	0204	-	-	110.000,00	-	-	-	-	-	110.000,00
14/12/2016	P 256	18402	12361003801960000	3190	0103	-	-	1.600.000,00	-	-	-	-	-	1.600.000,00
14/12/2016	P 256	18402	12362003801980000	3191	0103	-	-	800.000,00	-	-	-	-	-	800.000,00
14/12/2016	P 256	18101	12361003800850000	3390	0104	-	-	2.237.000,00	-	-	-	-	-	2.237.000,00
14/12/2016	P 256	18101	12362000701800000	3390	0104	-	-	8.000.000,00	-	-	-	-	-	8.000.000,00
14/12/2016	P 256	18101	12362005418620000	4690	0104	-	-	30.000,00	-	-	-	-	-	30.000,00
14/12/2016	P 256	18101	12362000701610000	3390	0204	-	-	20.000,00	-	-	-	-	-	20.000,00
14/12/2016	P 256	18101	12361000701790000	3390	0104	-	-	8.000.000,00	-	-	-	-	-	8.000.000,00
14/12/2016	P 256	18101	12361000701500000	4490	0104	-	-	33.000,00	-	-	-	-	-	33.000,00
14/12/2016	P 256	18101	12361000701560000	3390	0104	-	-	87.000,00	-	-	-	-	-	87.000,00
14/12/2016	P 256	18101	12362003800900000	3390	0104	-	-	20.000,00	-	-	-	-	-	20.000,00
14/12/2016	P 256	18101	12361000701760000	3390	0104	-	-	318.000,00	-	-	-	-	-	318.000,00
14/12/2016	P 256	18402	12361003801960000	3191	0103	-	-	400.000,00	-	-	-	-	-	400.000,00
14/12/2016	P 256	18101	12361000701560000	4490	0104	-	-	28.000,00	-	-	-	-	-	28.000,00
14/12/2016	P 256	18101	12362003800660000	3390	0104	-	-	315.000,00	-	-	-	-	-	315.000,00
14/12/2016	P 256	18101	12362003800920000	3390	0104	-	-	2.750.600,00	-	-	-	-	-	2.750.600,00
14/12/2016	P 256	18101	12362000701780000	3390	0204	-	-	50.000,00	-	-	-	-	-	50.000,00
14/12/2016	P 256	18101	12362003800680000	3390	0104	-	-	5.366.400,00	-	-	-	-	-	5.366.400,00
14/12/2016	P 256	18101	12362000701610000	4490	0104	-	-	103.000,00	-	-	-	-	-	103.000,00
14/12/2016	P 256	18101	12361000701790000	3340	0104	-	-	900.000,00	-	-	-	-	-	900.000,00
14/12/2016	P 256	18101	12362003801140000	3390	0104	-	-	63.000,00	-	-	-	-	-	63.000,00
14/12/2016	P 256	18101	12362000701800000	3340	0104	-	-	1.700.000,00	-	-	-	-	-	1.700.000,00
14/12/2016	P 256	18101	12361000700730000	3390	0104	-	-	49.000,00	-	-	-	-	-	49.000,00
21/12/2016	P 266	18101	12362003800920000	3390	0104	-	-	1.277.000,00	-	-	-	-	-	1.277.000,00
21/12/2016	P 266	18101	12362000701780000	3390	0104	-	-	100.000,00	-	-	-	-	-	100.000,00
21/12/2016	P 266	18101	12362000721840000	3390	0104	-	-	90.000,00	-	-	-	-	-	90.000,00
21/12/2016	P 266	18101	12361003800850000	3390	0104	-	-	784.000,00	-	-	-	-	-	784.000,00
21/12/2016	P 266	18101	12362000701800000	3390	0104	-	-	14.397.000,00	-	-	-	-	-	14.397.000,00
21/12/2016	P 266	18101	12362003800680000	3390	0104	-	-	1.955.000,00	-	-	-	-	-	1.955.000,00
22/12/2016	P 266	18101	12361000701790000	3390	0104	-	-	14.397.000,00	-	-	-	-	-	14.397.000,00
27/12/2016	P 269	18402	12362003801980000	3190	0103	-	-	3.700.000,00	-	-	-	-	-	3.700.000,00
27/12/2016	P 269	18402	12361003832990000	3190	0103	-	-	6.000.000,00	-	-	-	-	-	6.000.000,00
27/12/2016	P 269	18402	12362003842990000	3191	0103	-	-	1.800.000,00	-	-	-	-	-	1.800.000,00
27/12/2016	P 269	18402	12362003801980000	3191	0103	-	-	750.000,00	-	-	-	-	-	750.000,00
27/12/2016	P 269	18402	12361003801960000	3191	0103	-	-	700.000,00	-	-	-	-	-	700.000,00
27/12/2016	P 269	18402	12361003801960000	3190	0103	-	-	3.550.000,00	-	-	-	-	-	3.550.000,00
27/12/2016	P 269	18402	12362003842990000	3190	0103	-	-	6.500.000,00	-	-	-	-	-	6.500.000,00
	TOTAL DOS CRÉDITOS SUPLEMENTARES / FONTES					-	-	227.113.223,09	-	-	-	-	-	227.113.223,09

ESTADO DE SERGIPE

SECRETARIA DA FAZENDA

SUPERINTENDÊNCIA DE FINANÇAS PÚBLICAS

DEMONSTRATIVO DE CRÉDITOS ADICIONAIS POR UG

EXERCÍCIO/2016

QUADRO 98

R$1,00

181010 - SECRETARIA DE ESTADO DA EDUCAÇÃO

00001 - GESTÃO TESOURO

CRÉDITOS ESPECIAIS / FONTES														
DATA	**ATO**	**UO**	**PGR. DE TABALHO**		**FTE**	**REDUÇÃO**	**EXCESSO**	**ANULAÇÃO**	**SUPERÁVIT**	**CRED. REABERTO**	**OP. DE CRÉDITO**	**CONV. NÃO PREV**	**REN. REC. REV**	**TOTAL**
29/12/2016	DEC 30.449	18402	12362000723840000	3390	0103	-	-	13.200.000,00	-	-	-	-	-	13.200.000,00
29/12/2016	DEC 30.449	18402	12361000723830000	3390	0103	-	-	6.800.000,00	-	-	-	-	-	6.800.000,00
	TOTAL DOS CRÉDITOS ESPECIAIS / FONTES					-	-	20.000.000,00	-	-	-	-	-	20.000.000,00

ESTADO DE SERGIPE

SECRETARIA DA FAZENDA

SUPERINTENDÊNCIA DE FINANÇAS PÚBLICAS

DEMONSTRATIVO DE CRÉDITOS ADICIONAIS POR UG

EXERCÍCIO/2016

QUADRO 98

R$1,00

181010 - SECRETARIA DE ESTADO DA EDUCAÇÃO

00001 - GESTÃO TESOURO

CRÉDITOS SUPLEMENTARES / FONTES														
DATA	**ATO**	**UO**	**PGR. DE TABALHO**		**FTE**	**REDUÇÃO**	**EXCESSO**	**ANULAÇÃO**	**SUPERÁVIT**	**CRED. REABERTO**	**OP. DE CRÉDITO**	**CONV. NÃO PREV**	**REN. REC. REV**	**TOTAL**
30/12/2016	P 285	18101	12361003801210000	3190	0104	-	-	1.900.000,00	-	-	-	-	-	1.900.000,00
30/12/2016	P 285	18101	12362003801190000	3191	0104	-	-	600.000,00	-	-	-	-	-	600.000,00
30/12/2016	P 285	18101	12362003801430000	3191	0104	-	-	7.900.000,00	-	-	-	-	-	7.900.000,00
30/12/2016	P 285	18101	12362003801430000	3190	0104	-	-	5.600.000,00	-	-	-	-	-	5.600.000,00
30/12/2016	P 285	18101	12361003801150000	3191	0104	-	-	450.000,00	-	-	-	-	-	450.000,00
30/12/2016	P 285	18101	12362003801170000	3191	0104	-	-	300.000,00	-	-	-	-	-	300.000,00
30/12/2016	P 287	18101	12361000702430000	3190	0205	-	-	30.000,00	-	-	-	-	-	30.000,00
30/12/2016	P 285	18101	12361003801210000	3191	0104	-	-	4.300.000,00	-	-	-	-	-	4.300.000,00
TOTAL DOS CRÉDITOS SUPLEMENTARES / FONTES						-	-	21.080.000,00	-	-	-	-	-	21.080.000,00

ESTADO DE SERGIPE

SECRETARIA DA FAZENDA

SUPERINTENDÊNCIA DE FINANÇAS PÚBLICAS

DEMONSTRATIVO DE CRÉDITOS ADICIONAIS POR UG

EXERCÍCIO/2016

QUADRO 98

R$1,00

181010 - SECRETARIA DE ESTADO DA EDUCAÇÃO

00001 - GESTÃO TESOURO

						REDUÇÕES ORÇAMENTÁRIAS / FONTES								
DATA	**ATO**	**UO**	**PGR. DE TABALHO**		**FTE**	**REDUÇÃO**	**EXCESSO**	**ANULAÇÃO**	**SUPERÁVIT**	**CRED. REABERTO**	**OP. DE CRÉDITO**	**CONV. NÃO PREV**	**REN. REC. REV**	**TOTAL**
04/01/2016	P 003	18101	12361000701790000	3390	0205	640.000,00	-	-	-	-	-	-	-	640.000,00
04/01/2016	P 003	18101	12361003800850000	3350	0104	1.625.000,00	-	-	-	-	-	-	-	1.625.000,00
15/01/2016	P 001	18101	12361000700710000	3390	0204	2.150.000,00	-	-	-	-	-	-	-	2.150.000,00
15/01/2016	P 001	18101	12362000721840000	4490	0222	1.500.000,00	-	-	-	-	-	-	-	1.500.000,00
29/01/2016	P 009	18101	12361000701500000	4490	0104	850.000,00	-	-	-	-	-	-	-	850.000,00
29/01/2016	P 009	18101	12361000701560000	4490	0104	1.100.000,00	-	-	-	-	-	-	-	1.100.000,00
29/01/2016	P 009	18101	12362000701520000	4490	0104	850.000,00	-	-	-	-	-	-	-	850.000,00
29/01/2016	P 009	18101	12362000701610000	4490	0104	1.100.000,00	-	-	-	-	-	-	-	1.100.000,00
23/02/2016	P 023	18101	12361000700710000	3390	0204	3.500.000,00	-	-	-	-	-	-	-	3.500.000,00
23/02/2016	P 023	18101	12362000700750000	3390	0204	2.800.000,00	-	-	-	-	-	-	-	2.800.000,00
23/02/2016	P 024	18101	12361000701500000	4490	0104	471.000,00	-	-	-	-	-	-	-	471.000,00
23/02/2016	P 024	18101	12361000701560000	3390	0104	900.000,00	-	-	-	-	-	-	-	900.000,00
23/02/2016	P 024	18101	12361000701560000	4490	0104	550.000,00	-	-	-	-	-	-	-	550.000,00
23/02/2016	P 024	18101	12361000701760000	3390	0104	4.000.000,00	-	-	-	-	-	-	-	4.000.000,00
23/02/2016	P 024	18101	12362000701520000	4490	0104	450.000,00	-	-	-	-	-	-	-	450.000,00
23/02/2016	P 024	18101	12362000701610000	3390	0104	900.000,00	-	-	-	-	-	-	-	900.000,00
23/02/2016	P 024	18101	12362000701610000	4490	0104	700.000,00	-	-	-	-	-	-	-	700.000,00
23/02/2016	P 024	18101	12362000701780000	3390	0104	2.500.000,00	-	-	-	-	-	-	-	2.500.000,00
23/02/2016	P 024	18101	12362000701820000	4490	0104	1.140.000,00	-	-	-	-	-	-	-	1.140.000,00
23/02/2016	P 024	18101	12362000721840000	4490	0222	600.000,00	-	-	-	-	-	-	-	600.000,00
02/03/2016	P 026	18101	12362000721840000	4490	0222	53.757,09	-	-	-	-	-	-	-	53.757,09
11/03/2016	P 030	18101	12361000700710000	3390	0204	4.260.000,00	-	-	-	-	-	-	-	4.260.000,00
16/03/2016	P 032	18101	12362000700750000	3390	0204	200.000,00	-	-	-	-	-	-	-	200.000,00
30/03/2016	P 036	18101	12362000700750000	3390	0204	1.500.000,00	-	-	-	-	-	-	-	1.500.000,00
06/04/2016	P 047	18101	12361003801370000	3350	0104	637.600,00	-	-	-	-	-	-	-	637.600,00
06/04/2016	P 047	18101	12362003801290000	3350	0104	184.000,00	-	-	-	-	-	-	-	184.000,00
13/04/2016	P 047	18101	12361000701560000	4490	0104	200.000,00	-	-	-	-	-	-	-	200.000,00
13/04/2016	P 047	18101	12361000701760000	3390	0104	450.000,00	-	-	-	-	-	-	-	450.000,00
13/04/2016	P 047	18101	12362000721840000	4490	0104	1.650.000,00	-	-	-	-	-	-	-	1.650.000,00
18/04/2016	P 049	18101	12361000700710000	3390	0204	2.000.000,00	-	-	-	-	-	-	-	2.000.000,00
18/04/2016	P 049	18101	12362000700750000	3390	0204	2.500.000,00	-	-	-	-	-	-	-	2.500.000,00
09/05/2016	P 062	18101	12361000700710000	3390	0204	1.200.000,00	-	-	-	-	-	-	-	1.200.000,00
09/05/2016	P 062	18101	12362000700750000	3390	0204	1.400.000,00	-	-	-	-	-	-	-	1.400.000,00
17/05/2016	P 070	18101	12361003801210000	3190	0104	5.000.000,00	-	-	-	-	-	-	-	5.000.000,00
17/05/2016	P 070	18101	12362003801430000	3190	0104	15.000.000,00	-	-	-	-	-	-	-	15.000.000,00
18/05/2016	P 063	18101	12361000718560000	4490	0222	500.000,00	-	-	-	-	-	-	-	500.000,00
18/05/2016	P 063	18101	12361000718590000	4490	0222	600.000,00	-	-	-	-	-	-	-	600.000,00
18/05/2016	P 063	18101	12362000701520000	4490	0291	1.000.000,00	-	-	-	-	-	-	-	1.000.000,00
18/05/2016	P 063	18101	12362000718550000	4490	0291	2.000.000,00	-	-	-	-	-	-	-	2.000.000,00
18/05/2016	P 063	18101	12362000718610000	4490	0222	700.000,00	-	-	-	-	-	-	-	700.000,00
18/05/2016	P 063	18101	12362000721840000	4490	0291	2.000.000,00	-	-	-	-	-	-	-	2.000.000,00
18/05/2016	P 063	18101	12362003801140000	4490	0222	500.000,00	-	-	-	-	-	-	-	500.000,00
18/05/2016	P 063	18101	12362003802380000	4490	0290	600.000,00	-	-	-	-	-	-	-	600.000,00
30/05/2016	P 073	18101	12361000701500000	4490	0104	150.000,00	-	-	-	-	-	-	-	150.000,00
30/05/2016	P 073	18101	12361000701560000	3390	0104	100.000,00	-	-	-	-	-	-	-	100.000,00
30/05/2016	P 073	18101	12361000701560000	4490	0104	100.000,00	-	-	-	-	-	-	-	100.000,00
30/05/2016	P 073	18101	12362000701520000	4490	0104	200.000,00	-	-	-	-	-	-	-	200.000,00
30/05/2016	P 073	18101	12362000701610000	3390	0104	100.000,00	-	-	-	-	-	-	-	100.000,00
30/05/2016	P 073	18101	12362000701610000	4490	0104	200.000,00	-	-	-	-	-	-	-	200.000,00

ESTADO DE SERGIPE

SECRETARIA DA FAZENDA

SUPERINTENDÊNCIA DE FINANÇAS PÚBLICAS

DEMONSTRATIVO DE CRÉDITOS ADICIONAIS POR UG

EXERCÍCIO/2016

QUADRO 98

R$1,00

181010 - SECRETARIA DE ESTADO DA EDUCAÇÃO

00001 - GESTÃO TESOURO

REDUÇÕES ORÇAMENTÁRIAS / FONTES														
DATA	**ATO**	**UO**	**PGR. DE TABALHO**		**FTE**	**REDUÇÃO**	**EXCESSO**	**ANULAÇÃO**	**SUPERÁVIT**	**CRED. REABERTO**	**OP. DE CRÉDITO**	**CONV. NÃO PREV**	**REN. REC. REV**	**TOTAL**
30/05/2016	P 073	18101	12362000701780000	3390	0104	326.000,00	-	-	-	-	-	-	-	326.000,00
30/05/2016	P 073	18101	12362000701820000	4490	0104	124.000,00	-	-	-	-	-	-	-	124.000,00
14/06/2016	P 079	18101	12361000700710000	3390	0204	200.000,00	-	-	-	-	-	-	-	200.000,00
25/07/2016	P 111	18101	12361000701760000	3390	0204	1.250.000,00	-	-	-	-	-	-	-	1.250.000,00
25/07/2016	P 111	18101	12362000701780000	3390	0204	1.440.000,00	-	-	-	-	-	-	-	1.440.000,00
25/07/2016	P 111	18101	12362000718550000	4490	0204	1.060.000,00	-	-	-	-	-	-	-	1.060.000,00
29/07/2016	P 116	18101	12361000701760000	3390	0104	380.000,00	-	-	-	-	-	-	-	380.000,00
29/07/2016	P 116	18101	12362000701780000	3390	0104	100.000,00	-	-	-	-	-	-	-	100.000,00
29/07/2016	P 116	18101	12362000701820000	4490	0104	220.000,00	-	-	-	-	-	-	-	220.000,00
29/07/2016	P 116	18101	12362000718610000	4490	0205	100.000,00	-	-	-	-	-	-	-	100.000,00
29/07/2016	P 116	18101	12362003802380000	4490	0104	1.000.000,00	-	-	-	-	-	-	-	1.000.000,00
03/08/2016	P 116	18101	12361000701760000	3390	0204	164.066,00	-	-	-	-	-	-	-	164.066,00
03/08/2016	P 116	18101	12362000700750000	3390	0204	310.000,00	-	-	-	-	-	-	-	310.000,00
25/08/2016	P 126	18101	12361003800850000	3350	0104	1.085.000,00	-	-	-	-	-	-	-	1.085.000,00
25/08/2016	P 126	18101	12361003800850000	4450	0104	1.500.000,00	-	-	-	-	-	-	-	1.500.000,00
25/08/2016	P 126	18101	12362000718610000	4490	0104	700.000,00	-	-	-	-	-	-	-	700.000,00
29/08/2016	P 126	18101	12364000700840000	3390	0101	40.000,00	-	-	-	-	-	-	-	40.000,00
30/08/2016	P 128	18101	12361000701560000	3390	0204	182.000,00	-	-	-	-	-	-	-	182.000,00
30/08/2016	P 128	18101	12361003800850000	3350	0104	100.000,00	-	-	-	-	-	-	-	100.000,00
30/08/2016	P 128	18101	12362000721840000	3390	0204	180.000,00	-	-	-	-	-	-	-	180.000,00
16/09/2016	P 134	18101	12361000701500000	4490	0104	17.000,00	-	-	-	-	-	-	-	17.000,00
16/09/2016	P 134	18101	12361000701560000	4490	0104	49.000,00	-	-	-	-	-	-	-	49.000,00
16/09/2016	P 134	18101	12361000701730000	3390	0104	100.000,00	-	-	-	-	-	-	-	100.000,00
16/09/2016	P 134	18101	12361000721970000	3350	0104	1.340.000,00	-	-	-	-	-	-	-	1.340.000,00
16/09/2016	P 134	18101	12361000722010000	3390	0104	1.680.000,00	-	-	-	-	-	-	-	1.680.000,00
16/09/2016	P 134	18101	12362000721930000	3390	0104	1.900.000,00	-	-	-	-	-	-	-	1.900.000,00
16/09/2016	P 134	18101	12362000722000000	3350	0104	660.000,00	-	-	-	-	-	-	-	660.000,00
16/09/2016	P 134	18101	12362000722020000	3390	0104	820.000,00	-	-	-	-	-	-	-	820.000,00
28/09/2016	P 139	18101	12361000701790000	3340	0104	1.100.000,00	-	-	-	-	-	-	-	1.100.000,00
13/10/2016	P 148	18101	12362003801170000	3190	0104	2.000.000,00	-	-	-	-	-	-	-	2.000.000,00
13/10/2016	P 148	18402	12361003832990000	3190	0103	15.000.000,00	-	-	-	-	-	-	-	15.000.000,00
13/10/2016	P 148	18402	12362003842990000	3190	0103	4.000.000,00	-	-	-	-	-	-	-	4.000.000,00
13/10/2016	P 149	18101	12361000718590000	4490	0104	2.250.000,00	-	-	-	-	-	-	-	2.250.000,00
13/10/2016	P 149	18101	12362000718610000	4490	0104	300.000,00	-	-	-	-	-	-	-	300.000,00
17/10/2016	P 160	18101	12362003801830000	3390	0101	126.000,00	-	-	-	-	-	-	-	126.000,00
17/10/2016	P 160	18101	12364000700840000	3390	0101	10.000,00	-	-	-	-	-	-	-	10.000,00
09/11/2016	P 174	18101	12361000700690000	3390	0205	117.000,00	-	-	-	-	-	-	-	117.000,00
09/11/2016	P 174	18101	12361000700730000	3390	0205	40.000,00	-	-	-	-	-	-	-	40.000,00
09/11/2016	P 174	18101	12361000701500000	4490	0204	91.000,00	-	-	-	-	-	-	-	91.000,00
09/11/2016	P 174	18101	12361000701560000	3390	0204	30.000,00	-	-	-	-	-	-	-	30.000,00
09/11/2016	P 174	18101	12361000701560000	4490	0204	300.000,00	-	-	-	-	-	-	-	300.000,00
09/11/2016	P 174	18101	12361000701730000	3390	0205	60.000,00	-	-	-	-	-	-	-	60.000,00
09/11/2016	P 174	18101	12361000701790000	4490	0205	180.000,00	-	-	-	-	-	-	-	180.000,00
09/11/2016	P 174	18101	12361000718590000	4490	0205	270.000,00	-	-	-	-	-	-	-	270.000,00
09/11/2016	P 174	18101	12361003801370000	3350	0204	88.000,00	-	-	-	-	-	-	-	88.000,00
09/11/2016	P 174	18101	12362000701520000	4490	0204	58.000,00	-	-	-	-	-	-	-	58.000,00
09/11/2016	P 174	18101	12362000701610000	3390	0204	220.000,00	-	-	-	-	-	-	-	220.000,00
09/11/2016	P 174	18101	12362000701610000	4490	0204	170.000,00	-	-	-	-	-	-	-	170.000,00
09/11/2016	P 174	18101	12362000701780000	3390	0204	420.000,00	-	-	-	-	-	-	-	420.000,00

ESTADO DE SERGIPE

SECRETARIA DA FAZENDA

SUPERINTENDÊNCIA DE FINANÇAS PÚBLICAS

DEMONSTRATIVO DE CRÉDITOS ADICIONAIS POR UG

EXERCÍCIO/2016

QUADRO 98

R$1,00

181010 - SECRETARIA DE ESTADO DA EDUCAÇÃO

00001 - GESTÃO TESOURO

REDUÇÕES ORÇAMENTÁRIAS / FONTES														
DATA	**ATO**	**UO**	**PGR. DE TABALHO**		**FTE**	**REDUÇÃO**	**EXCESSO**	**ANULAÇÃO**	**SUPERÁVIT**	**CRED. REABERTO**	**OP. DE CRÉDITO**	**CONV. NÃO PREV**	**REN. REC. REV**	**TOTAL**
09/11/2016	P 174	18101	12362000701800000	4490	0205	180.000,00	-	-	-	-	-	-	-	180.000,00
09/11/2016	P 174	18101	12362000701820000	4490	0204	38.000,00	-	-	-	-	-	-	-	38.000,00
09/11/2016	P 174	18101	12362000718610000	4490	0205	200.000,00	-	-	-	-	-	-	-	200.000,00
09/11/2016	P 174	18101	12362003801290000	3350	0204	75.000,00	-	-	-	-	-	-	-	75.000,00
09/11/2016	P 174	18101	12362003802380000	3390	0204	280.000,00	-	-	-	-	-	-	-	280.000,00
09/11/2016	P 174	18101	12362003802380000	4490	0204	270.000,00	-	-	-	-	-	-	-	270.000,00
10/11/2016	P 177	18101	12361000700730000	3390	0104	40.000,00	-	-	-	-	-	-	-	40.000,00
10/11/2016	P 177	18101	12361000718590000	4490	0104	2.000.000,00	-	-	-	-	-	-	-	2.000.000,00
10/11/2016	P 177	18101	12361003801370000	3350	0104	180.000,00	-	-	-	-	-	-	-	180.000,00
10/11/2016	P 177	18101	12362000701840000	3390	0104	30.000,00	-	-	-	-	-	-	-	30.000,00
10/11/2016	P 177	18101	12362000718610000	4490	0104	210.000,00	-	-	-	-	-	-	-	210.000,00
10/11/2016	P 177	18101	12362000721840000	3390	0104	200.000,00	-	-	-	-	-	-	-	200.000,00
10/11/2016	P 177	18101	12362003801140000	3390	0104	80.000,00	-	-	-	-	-	-	-	80.000,00
10/11/2016	P 177	18101	12362003801290000	3350	0104	180.000,00	-	-	-	-	-	-	-	180.000,00
10/11/2016	P 177	18101	12362003802380000	3390	0104	400.000,00	-	-	-	-	-	-	-	400.000,00
21/11/2016	P 193	18101	12361000700730000	3390	0222	50.000,00	-	-	-	-	-	-	-	50.000,00
21/11/2016	P 193	18101	12361000701500000	4490	0222	550.000,00	-	-	-	-	-	-	-	550.000,00
21/11/2016	P 193	18101	12361000701760000	3390	0222	700.000,00	-	-	-	-	-	-	-	700.000,00
21/11/2016	P 193	18101	12361000718590000	4490	0222	100.000,00	-	-	-	-	-	-	-	100.000,00
21/11/2016	P 193	18101	12362000701450000	3390	0222	50.000,00	-	-	-	-	-	-	-	50.000,00
21/11/2016	P 193	18101	12362000701520000	4490	0222	297.000,00	-	-	-	-	-	-	-	297.000,00
21/11/2016	P 193	18101	12362000701780000	3390	0222	550.000,00	-	-	-	-	-	-	-	550.000,00
21/11/2016	P 193	18101	12362000718550000	3390	0222	200.000,00	-	-	-	-	-	-	-	200.000,00
21/11/2016	P 193	18101	12362000718550000	4490	0222	440.000,00	-	-	-	-	-	-	-	440.000,00
21/11/2016	P 193	18101	12362000718610000	4490	0222	50.000,00	-	-	-	-	-	-	-	50.000,00
21/11/2016	P 193	18101	12362000721840000	3390	0222	99.000,00	-	-	-	-	-	-	-	99.000,00
21/11/2016	P 193	18101	12362000721840000	4490	0222	1.000.000,00	-	-	-	-	-	-	-	1.000.000,00
21/11/2016	P 193	18101	12362003801140000	3390	0222	100.000,00	-	-	-	-	-	-	-	100.000,00
21/11/2016	P 193	18101	12362003801140000	4490	0222	500.000,00	-	-	-	-	-	-	-	500.000,00
21/11/2016	P 193	18101	12362003802380000	4490	0222	159.000,00	-	-	-	-	-	-	-	159.000,00
09/12/2016	P 250	18101	12362003801190000	3191	0104	1.500.000,00	-	-	-	-	-	-	-	1.500.000,00
09/12/2016	P 250	18101	12362003801430000	3191	0104	2.750.000,00	-	-	-	-	-	-	-	2.750.000,00
14/12/2016	P 256	18101	12361000701760000	3390	0204	180.000,00	-	-	-	-	-	-	-	180.000,00
14/12/2016	P 256	18402	12361003832990000	3191	0103	1.000.000,00	-	-	-	-	-	-	-	1.000.000,00
14/12/2016	P 256	18402	12362003842990000	3190	0103	3.800.000,00	-	-	-	-	-	-	-	3.800.000,00
15/12/2016	P 280	18101	12361000701500000	4490	0222	64.785,00	-	-	-	-	-	-	-	64.785,00
15/12/2016	P 280	18101	12361000701730000	3190	0205	225.900,00	-	-	-	-	-	-	-	225.900,00
15/12/2016	P 280	18101	12361000701730000	3390	0205	32.919,70	-	-	-	-	-	-	-	32.919,70
15/12/2016	P 280	18101	12361000701760000	3390	0222	132.900,00	-	-	-	-	-	-	-	132.900,00
15/12/2016	P 280	18101	12361000702430000	3190	0205	218.580,00	-	-	-	-	-	-	-	218.580,00
15/12/2016	P 280	18101	12361000718590000	4490	0205	2.320,00	-	-	-	-	-	-	-	2.320,00
15/12/2016	P 280	18101	12362000701450000	3390	0205	30.000,00	-	-	-	-	-	-	-	30.000,00
15/12/2016	P 280	18101	12362000701520000	4490	0222	2.900,00	-	-	-	-	-	-	-	2.900,00
15/12/2016	P 280	18101	12362000701780000	3390	0222	50.000,00	-	-	-	-	-	-	-	50.000,00
15/12/2016	P 280	18101	12362000701840000	3390	0205	30.000,00	-	-	-	-	-	-	-	30.000,00
15/12/2016	P 280	18101	12362000718550000	3390	0222	152.000,00	-	-	-	-	-	-	-	152.000,00
15/12/2016	P 280	18101	12362000718550000	4490	0222	210.000,00	-	-	-	-	-	-	-	210.000,00
15/12/2016	P 280	18101	12362000721840000	4490	0222	2.223.352,91	-	-	-	-	-	-	-	2.223.352,91
15/12/2016	P 280	18101	12362003802380000	4490	0222	992,20	-	-	-	-	-	-	-	992,20

ESTADO DE SERGIPE

SECRETARIA DA FAZENDA

SUPERINTENDÊNCIA DE FINANÇAS PÚBLICAS

DEMONSTRATIVO DE CRÉDITOS ADICIONAIS POR UG

EXERCÍCIO/2016

QUADRO 98

R$1,00

181010 - SECRETARIA DE ESTADO DA EDUCAÇÃO

00001 - GESTÃO TESOURO

REDUÇÕES ORÇAMENTÁRIAS / FONTES														
DATA	**ATO**	**UO**	**PGR. DE TABALHO**		**FTE**	**REDUÇÃO**	**EXCESSO**	**ANULAÇÃO**	**SUPERÁVIT**	**CRED. REABERTO**	**OP. DE CRÉDITO**	**CONV. NÃO PREV**	**REN. REC. REV**	**TOTAL**
27/12/2016	P 269	18101	12361003801150000	3190	0104	2.800.000,00	-	-	-	-	-	-	-	2.800.000,00
27/12/2016	P 269	18101	12361003801150000	3191	0104	500.000,00	-	-	-	-	-	-	-	500.000,00
27/12/2016	P 269	18101	12361003801210000	3190	0104	3.200.000,00	-	-	-	-	-	-	-	3.200.000,00
27/12/2016	P 269	18101	12361003801210000	3191	0104	2.400.000,00	-	-	-	-	-	-	-	2.400.000,00
27/12/2016	P 269	18101	12362003801170000	3190	0104	3.500.000,00	-	-	-	-	-	-	-	3.500.000,00
27/12/2016	P 269	18101	12362003801170000	3191	0104	400.000,00	-	-	-	-	-	-	-	400.000,00
27/12/2016	P 269	18101	12362003801190000	3190	0104	800.000,00	-	-	-	-	-	-	-	800.000,00
27/12/2016	P 269	18101	12362003801430000	3190	0104	5.200.000,00	-	-	-	-	-	-	-	5.200.000,00
27/12/2016	P 269	18101	12362003801430000	3191	0104	4.200.000,00	-	-	-	-	-	-	-	4.200.000,00
29/12/2016	P 282	18101	12361003801370000	3350	0204	826,00	-	-	-	-	-	-	-	826,00
29/12/2016	P 282	18101	12362000701520000	4490	0204	127,73	-	-	-	-	-	-	-	127,73
29/12/2016	P 282	18101	12362000701820000	4490	0204	38,31	-	-	-	-	-	-	-	38,31
29/12/2016	P 282	18101	12362000721840000	3390	0204	20.000,00	-	-	-	-	-	-	-	20.000,00
29/12/2016	P 282	18101	12362000721840000	4490	0204	14,11	-	-	-	-	-	-	-	14,11
29/12/2016	P 282	18101	12362000721840000	4490	0222	214.590,00	-	-	-	-	-	-	-	214.590,00
29/12/2016	P 282	18101	12362003801290000	3350	0204	240,00	-	-	-	-	-	-	-	240,00
30/12/2016	P 285	18101	12361003801150000	3190	0104	6.350.000,00	-	-	-	-	-	-	-	6.350.000,00
30/12/2016	P 285	18101	12362003801170000	3190	0104	3.440.000,00	-	-	-	-	-	-	-	3.440.000,00
30/12/2016	P 285	18101	12362003801190000	3190	0104	1.154.400,00	-	-	-	-	-	-	-	1.154.400,00
30/12/2016	P 287	18101	12361000702430000	3390	0205	30.000,00	-	-	-	-	-	-	-	30.000,00
	TOTAL DOS REDUÇÕES ORÇAMENTÁRIAS / FONTES					173.193.309,05	-	-	-	-	-	-	-	173.193.309,05

ESTADO DE SERGIPE

SECRETARIA DA FAZENDA

SUPERINTENDÊNCIA DE FINANÇAS PÚBLICAS

DEMONSTRATIVO DE CRÉDITOS ADICIONAIS POR UG

EXERCÍCIO/2016

QUADRO 98

R$1,00

182010 - FUNDACAO APERIPE DE SERGIPE

18201 - FUNDAÇÃO APERIPÊ DE SERGIPE

CRÉDITOS SUPLEMENTARES / FONTES														
DATA	**ATO**	**UO**	**PGR. DE TABALHO**		**FTE**	**REDUÇÃO**	**EXCESSO**	**ANULAÇÃO**	**SUPERÁVIT**	**CRED. REABERTO**	**OP. DE CRÉDITO**	**CONV. NÃO PREV**	**REN. REC. REV**	**TOTAL**
28/06/2016	P 092	18201	24722004522220000	4490	0101	-	-	206.000,00	-	-	-	-	-	206.000,00
28/06/2016	P 092	18201	24722004522160000	4490	0270	-	-	22.000,00	-	-	-	-	-	22.000,00
11/08/2016	P 121	18201	24722004522220000	3390	0270	-	-	10.000,00	-	-	-	-	-	10.000,00
11/08/2016	P 121	18201	24722004522220000	4490	0270	-	-	40.000,00	-	-	-	-	-	40.000,00
05/10/2016	P 143	18201	24722004522220000	4490	0270	-	-	90.000,00	-	-	-	-	-	90.000,00
18/10/2016	P 151	18201	24126004522250000	3390	0101	-	-	60.000,00	-	-	-	-	-	60.000,00
18/10/2016	P 151	18201	24122004522170000	3390	0101	-	-	169.932,49	-	-	-	-	-	169.932,49
18/10/2016	P 151	18201	24122004522170000	3391	0101	-	-	34.000,00	-	-	-	-	-	34.000,00
25/11/2016	P 212	18201	24122004522180000	3190	0101	-	-	28.200,00	-	-	-	-	-	28.200,00
25/11/2016	P 213	18201	24122004522170000	3390	0101	-	-	18.000,00	-	-	-	-	-	18.000,00
30/11/2016	P 220	18201	24122004522180000	3190	0101	-	-	302.000,00	-	-	-	-	-	302.000,00
	TOTAL DOS CRÉDITOS SUPLEMENTARES / FONTES					-	-	980.132,49	-	-	-	-	-	980.132,49

ESTADO DE SERGIPE

SECRETARIA DA FAZENDA

SUPERINTENDÊNCIA DE FINANÇAS PÚBLICAS

DEMONSTRATIVO DE CRÉDITOS ADICIONAIS POR UG

EXERCÍCIO/2016

QUADRO 98

R$1,00

182010 - FUNDACAO APERIPE DE SERGIPE

18201 - FUNDAÇÃO APERIPÊ DE SERGIPE

							REDUÇÕES ORÇAMENTÁRIAS / FONTES							
DATA	**ATO**	**UO**	**PGR. DE TABALHO**		**FTE**	**REDUÇÃO**	**EXCESSO**	**ANULAÇÃO**	**SUPERÁVIT**	**CRED. REABERTO**	**OP. DE CRÉDITO**	**CONV. NÃO PREV**	**REN. REC. REV**	**TOTAL**
28/06/2016	P 092	18201	24122004522210000	4490	0270	10.000,00	-	-	-	-	-	-	-	10.000,00
28/06/2016	P 092	18201	24126004522250000	4490	0270	2.000,00	-	-	-	-	-	-	-	2.000,00
28/06/2016	P 092	18201	24722004522220000	4490	0270	10.000,00	-	-	-	-	-	-	-	10.000,00
01/07/2016	P 102	18201	24722004522160000	4490	0224	108.550,00	-	-	-	-	-	-	-	108.550,00
01/07/2016	P 102	18201	24722004522220000	4490	0224	300.000,00	-	-	-	-	-	-	-	300.000,00
11/08/2016	P 121	18201	24722004522230000	3390	0270	50.000,00	-	-	-	-	-	-	-	50.000,00
05/10/2016	P 143	18201	24722004522230000	3390	0270	90.000,00	-	-	-	-	-	-	-	90.000,00
18/10/2016	P 151	18201	24722004522230000	3390	0101	263.932,49	-	-	-	-	-	-	-	263.932,49
25/11/2016	P 212	18201	24122004522260000	3190	0101	28.200,00	-	-	-	-	-	-	-	28.200,00
25/11/2016	P 213	18201	24126004522250000	3390	0101	18.000,00	-	-	-	-	-	-	-	18.000,00
15/12/2016	P 280	18201	24122004522170000	3390	0270	19.999,00	-	-	-	-	-	-	-	19.999,00
15/12/2016	P 280	18201	24122004522200000	3390	0270	29.999,00	-	-	-	-	-	-	-	29.999,00
15/12/2016	P 280	18201	24126004522250000	3390	0270	2.836,77	-	-	-	-	-	-	-	2.836,77
15/12/2016	P 280	18201	24722004522230000	3390	0270	100.645,00	-	-	-	-	-	-	-	100.645,00
27/12/2016	P 277	18201	24722004522160000	4490	0224	91.450,00	-	-	-	-	-	-	-	91.450,00
	TOTAL DOS REDUÇÕES ORÇAMENTÁRIAS / FONTES					1.125.612,26	-	-	-	-	-	-	-	1.125.612,26

ESTADO DE SERGIPE

SECRETARIA DA FAZENDA

SUPERINTENDÊNCIA DE FINANÇAS PÚBLICAS

DEMONSTRATIVO DE CRÉDITOS ADICIONAIS POR UG

EXERCÍCIO/2016

QUADRO 98

R$1,00

191050 - SECRETARIA DE ESTADO DO DESENVOLV. ECONÔMICO E DA CIÊNCIA E

00001 - GESTÃO TESOURO

CRÉDITOS SUPLEMENTARES / FONTES														
DATA	**ATO**	**UO**	**PGR. DE TABALHO**		**FTE**	**REDUÇÃO**	**EXCESSO**	**ANULAÇÃO**	**SUPERÁVIT**	**CRED. REABERTO**	**OP. DE CRÉDITO**	**CONV. NÃO PREV**	**REN. REC. REV**	**TOTAL**
04/01/2016	P 004	19105	22661002110300000	3390	0224	-	-	120.000,00	-	-	-	-	-	120.000,00
04/01/2016	P 004	19105	22661002110300000	4490	0224	-	-	37.000,00	-	-	-	-	-	37.000,00
04/01/2016	P 004	19105	22661002110300000	3390	0101	-	-	50.000,00	-	-	-	-	-	50.000,00
11/04/2016	P 060	19105	22122002109490000	4490	0101	-	-	23.000,00	-	-	-	-	-	23.000,00
11/05/2016	P 061	19105	22661002110300000	3390	0101	-	-	25.000,00	-	-	-	-	-	25.000,00
19/05/2016	P 072	19105	22122003909240000	4490	0101	-	-	50.000,00	-	-	-	-	-	50.000,00
29/07/2016	P 119	19105	22122002109490000	4490	0120	-	-	16.857,55	-	-	-	-	-	16.857,55
03/08/2016	P 117	19105	22122002109490000	4490	0224	-	-	290.000,00	-	-	-	-	-	290.000,00
03/08/2016	P 117	19105	22661002110300000	4490	0224	-	-	40.000,00	-	-	-	-	-	40.000,00
03/08/2016	P 117	19105	22661002110300000	3390	0224	-	-	20.000,00	-	-	-	-	-	20.000,00
30/08/2016	P 128	19105	22122003909240000	3390	0101	-	-	63.300,00	-	-	-	-	-	63.300,00
28/11/2016	P 242	19105	22122003909240000	3390	0101	-	-	47.011,06	-	-	-	-	-	47.011,06
30/11/2016	P 225	19105	22122003908830000	3190	0101	-	-	9.711,45	-	-	-	-	-	9.711,45
	TOTAL DOS CRÉDITOS SUPLEMENTARES / FONTES					-	-	791.880,06	-	-	-	-	-	791.880,06

ESTADO DE SERGIPE

SECRETARIA DA FAZENDA

SUPERINTENDÊNCIA DE FINANÇAS PÚBLICAS

DEMONSTRATIVO DE CRÉDITOS ADICIONAIS POR UG

EXERCÍCIO/2016

QUADRO 98

R$1,00

191050 - SECRETARIA DE ESTADO DO DESENVOLV. ECONÔMICO E DA CIÊNCIA E

00001 - GESTÃO TESOURO

						REDUÇÕES ORÇAMENTÁRIAS / FONTES								
DATA	**ATO**	**UO**	**PGR. DE TABALHO**		**FTE**	**REDUÇÃO**	**EXCESSO**	**ANULAÇÃO**	**SUPERÁVIT**	**CRED. REABERTO**	**OP. DE CRÉDITO**	**CONV. NÃO PREV**	**REN. REC. REV**	**TOTAL**
04/01/2016	P 004	19105	19572002108800000	3390	0101	15.000,00	-	-	-	-	-	-	-	15.000,00
04/01/2016	P 004	19105	22122002109490000	3390	0101	5.000,00	-	-	-	-	-	-	-	5.000,00
04/01/2016	P 004	19105	22661002107620000	3390	0101	8.000,00	-	-	-	-	-	-	-	8.000,00
04/01/2016	P 004	19105	22661002107620000	4490	0101	2.000,00	-	-	-	-	-	-	-	2.000,00
04/01/2016	P 004	19105	22661002120220000	3390	0101	10.000,00	-	-	-	-	-	-	-	10.000,00
04/01/2016	P 004	19105	22662002109750000	3390	0101	10.000,00	-	-	-	-	-	-	-	10.000,00
11/04/2016	P 060	19105	22122003909240000	4490	0101	23.000,00	-	-	-	-	-	-	-	23.000,00
11/05/2016	P 061	19105	22122002109490000	3390	0101	9.000,00	-	-	-	-	-	-	-	9.000,00
11/05/2016	P 061	19105	22661002107620000	3350	0101	1.500,00	-	-	-	-	-	-	-	1.500,00
11/05/2016	P 061	19105	22661002107620000	3390	0101	1.500,00	-	-	-	-	-	-	-	1.500,00
11/05/2016	P 061	19105	22661002120220000	3390	0101	9.000,00	-	-	-	-	-	-	-	9.000,00
11/05/2016	P 061	19105	22662002109750000	3350	0101	500,00	-	-	-	-	-	-	-	500,00
11/05/2016	P 061	19105	22662002109750000	3390	0101	3.500,00	-	-	-	-	-	-	-	3.500,00
19/05/2016	P 072	19105	22122003909240000	3390	0101	50.000,00	-	-	-	-	-	-	-	50.000,00
29/07/2016	P 119	19105	22122003908830000	3390	0101	16.857,55	-	-	-	-	-	-	-	16.857,55
30/08/2016	P 128	19105	22122003908830000	3390	0101	60.000,00	-	-	-	-	-	-	-	60.000,00
30/08/2016	P 128	19105	22661002107620000	3350	0101	450,00	-	-	-	-	-	-	-	450,00
30/08/2016	P 128	19105	22661002107620000	4490	0101	950,00	-	-	-	-	-	-	-	950,00
30/08/2016	P 128	19105	22661002120220000	3390	0101	950,00	-	-	-	-	-	-	-	950,00
30/08/2016	P 128	19105	22662002109750000	3350	0101	500,00	-	-	-	-	-	-	-	500,00
30/08/2016	P 128	19105	22662002109750000	3390	0101	450,00	-	-	-	-	-	-	-	450,00
28/11/2016	P 242	19105	19572002108800000	3390	0101	5.000,00	-	-	-	-	-	-	-	5.000,00
28/11/2016	P 242	19105	22122002109490000	3390	0101	1.000,00	-	-	-	-	-	-	-	1.000,00
28/11/2016	P 242	19105	22122002109490000	4490	0101	16.001,06	-	-	-	-	-	-	-	16.001,06
28/11/2016	P 242	19105	22122003909240000	4490	0101	24.700,00	-	-	-	-	-	-	-	24.700,00
28/11/2016	P 242	19105	22661002107620000	3350	0101	50,00	-	-	-	-	-	-	-	50,00
28/11/2016	P 242	19105	22661002107620000	3390	0101	110,00	-	-	-	-	-	-	-	110,00
28/11/2016	P 242	19105	22661002107620000	4490	0101	50,00	-	-	-	-	-	-	-	50,00
28/11/2016	P 242	19105	22661002120220000	3390	0101	50,00	-	-	-	-	-	-	-	50,00
28/11/2016	P 242	19105	22662002109750000	3390	0101	50,00	-	-	-	-	-	-	-	50,00
30/11/2016	P 225	19105	22122003908830000	3390	0101	9.711,45	-	-	-	-	-	-	-	9.711,45
21/12/2016	P 262	19105	22661002110300000	3390	0224	31.387,81	-	-	-	-	-	-	-	31.387,81
21/12/2016	P 266	19105	22122002109490000	4490	0224	8.505,99	-	-	-	-	-	-	-	8.505,99
21/12/2016	P 266	19105	22122003909240000	3391	0101	30,00	-	-	-	-	-	-	-	30,00
21/12/2016	P 266	19105	22661002110300000	3390	0101	50.620,00	-	-	-	-	-	-	-	50.620,00
21/12/2016	P 266	19105	22661002110300000	3390	0224	31.400,94	-	-	-	-	-	-	-	31.400,94
21/12/2016	P 266	19105	22661002110300000	4490	0224	11.000,00	-	-	-	-	-	-	-	11.000,00
21/12/2016	P 266	19105	22661002119960000	4490	0290	500.000,00	-	-	-	-	-	-	-	500.000,00
	TOTAL DOS REDUÇÕES ORÇAMENTÁRIAS / FONTES					917.824,80	-	-	-	-	-	-	-	917.824,80

ESTADO DE SERGIPE

SECRETARIA DA FAZENDA

SUPERINTENDÊNCIA DE FINANÇAS PÚBLICAS

DEMONSTRATIVO DE CRÉDITOS ADICIONAIS POR UG

EXERCÍCIO/2016

QUADRO 98

R$1,00

192010 - JUNTA COMERCIAL DE SERGIPE

19201 - JUNTA COMERCIAL DE SERGIPE

CRÉDITOS SUPLEMENTARES / FONTES														
DATA	**ATO**	**UO**	**PGR. DE TABALHO**		**FTE**	**REDUÇÃO**	**EXCESSO**	**ANULAÇÃO**	**SUPERÁVIT**	**CRED. REABERTO**	**OP. DE CRÉDITO**	**CONV. NÃO PREV**	**REN. REC. REV**	**TOTAL**
31/08/2016	P 128	19201	23122003911530000	3190	0270	-	-	160.000,00	-	-	-	-	-	160.000,00
11/10/2016	P 146	19201	23122003911530000	3190	0270	-	-	52.132,87	-	-	-	-	-	52.132,87
11/10/2016	P 146	19201	23122002121670000	3390	0270	-	-	58.000,00	-	-	-	-	-	58.000,00
11/10/2016	P 146	19201	23122003911520000	3390	0270	-	-	200.000,00	-	-	-	-	-	200.000,00
16/11/2016	P 200	19201	23126003922500000	4490	0270	-	-	5.359,00	-	-	-	-	-	5.359,00
16/11/2016	P 200	19201	23122002121670000	3390	0270	-	-	11.610,50	-	-	-	-	-	11.610,50
16/11/2016	P 200	19201	23122003911530000	3190	0270	-	-	98.715,49	-	-	-	-	-	98.715,49
16/11/2016	P 200	19201	23122003911520000	3390	0270	-	-	55.089,99	-	-	-	-	-	55.089,99
26/12/2016	P 268	19201	23122003911530000	3191	0270	-	-	4.000,00	-	-	-	-	-	4.000,00
26/12/2016	P 278	19201	23122003911520000	3390	0270	-	-	2.200.000,00	-	-	-	-	-	2.200.000,00
26/12/2016	P 268	19201	23122003911530000	3190	0270	-	-	2.000,00	-	-	-	-	-	2.000,00
	TOTAL DOS CRÉDITOS SUPLEMENTARES / FONTES					-	-	2.846.907,85	-	-	-	-	-	2.846.907,85

ESTADO DE SERGIPE

SECRETARIA DA FAZENDA

SUPERINTENDÊNCIA DE FINANÇAS PÚBLICAS

DEMONSTRATIVO DE CRÉDITOS ADICIONAIS POR UG

EXERCÍCIO/2016

QUADRO 98

R$1,00

192010 - JUNTA COMERCIAL DE SERGIPE

19201 - JUNTA COMERCIAL DE SERGIPE

						REDUÇÕES ORÇAMENTÁRIAS / FONTES								
DATA	**ATO**	**UO**	**PGR. DE TABALHO**		**FTE**	**REDUÇÃO**	**EXCESSO**	**ANULAÇÃO**	**SUPERÁVIT**	**CRED. REABERTO**	**OP. DE CRÉDITO**	**CONV. NÃO PREV**	**REN. REC. REV**	**TOTAL**
31/08/2016	P 128	19201	23122003911530000	3390	0270	160.000,00	-	-	-	-	-	-	-	160.000,00
16/11/2016	P 200	19201	23122002119380000	3390	0270	5.650,00	-	-	-	-	-	-	-	5.650,00
16/11/2016	P 200	19201	23122002119380000	4490	0270	3.467,00	-	-	-	-	-	-	-	3.467,00
16/11/2016	P 200	19201	23122002121670000	4490	0270	24.000,00	-	-	-	-	-	-	-	24.000,00
16/11/2016	P 200	19201	23122003911520000	4490	0270	32.505,17	-	-	-	-	-	-	-	32.505,17
16/11/2016	P 200	19201	23122003911530000	3390	0270	65.683,88	-	-	-	-	-	-	-	65.683,88
16/11/2016	P 200	19201	23122003921680000	3390	0270	16.247,60	-	-	-	-	-	-	-	16.247,60
16/11/2016	P 200	19201	23122003921680000	4490	0270	7.533,06	-	-	-	-	-	-	-	7.533,06
16/11/2016	P 200	19201	23128002118710000	3390	0270	5.000,00	-	-	-	-	-	-	-	5.000,00
16/11/2016	P 200	19201	23691002111480000	3390	0270	1.000,00	-	-	-	-	-	-	-	1.000,00
16/11/2016	P 200	19201	23691002111480000	4490	0270	2.000,00	-	-	-	-	-	-	-	2.000,00
16/11/2016	P 200	19201	23691003922770000	3390	0270	7.688,27	-	-	-	-	-	-	-	7.688,27
26/12/2016	P 268	19201	23122003911520000	3390	0270	6.000,00	-	-	-	-	-	-	-	6.000,00
28/12/2016	DEC 30.448	19201	23122003911520000	3390	0270	2.210.000,00	-	-	-	-	-	-	-	2.210.000,00
	TOTAL DOS REDUÇÕES ORÇAMENTÁRIAS / FONTES					2.546.774,98	-	-	-	-	-	-	-	2.546.774,98

ESTADO DE SERGIPE

SECRETARIA DA FAZENDA

SUPERINTENDÊNCIA DE FINANÇAS PÚBLICAS

DEMONSTRATIVO DE CRÉDITOS ADICIONAIS POR UG

EXERCÍCIO/2016

QUADRO 98

R$1,00

192020 - INSTITUTO TECNOLOGICO E DE PESQUISAS DO ESTADO DE SERGIPE

19202 - INSTITUTO TECNOLOGICO E DE PESQUISAS DO ESTADO DE SERGIPE

CRÉDITOS SUPLEMENTARES / FONTES

DATA	ATO	UO	PGR. DE TABALHO		FTE	REDUÇÃO	EXCESSO	ANULAÇÃO	SUPERÁVIT	CRED. REABERTO	OP. DE CRÉDITO	CONV. NÃO PREV	REN. REC. REV	TOTAL
09/03/2016	P 041	19202	28846005422550000	3190	0101	-	-	100.000,00	-	-	-	-	-	100.000,00
01/11/2016	P 168	19202	19122003905350000	3190	0224	-	-	260.000,00	-	-	-	-	-	260.000,00
24/11/2016	P 241	19202	19122003905290000	3390	0270	-	-	287.000,00	-	-	-	-	-	287.000,00
06/12/2016	P 244	19202	19122003905350000	3190	0224	-	-	150.000,00	-	-	-	-	-	150.000,00
06/12/2016	P 244	19202	19122003905350000	3390	0224	-	-	300.000,00	-	-	-	-	-	300.000,00
22/12/2016	P 264	19202	19122003909310000	3190	0101	-	-	300.000,00	-	-	-	-	-	300.000,00
TOTAL DOS CRÉDITOS SUPLEMENTARES / FONTES						-	-	1.397.000,00	-	-	-	-	-	1.397.000,00

ESTADO DE SERGIPE

SECRETARIA DA FAZENDA

SUPERINTENDÊNCIA DE FINANÇAS PÚBLICAS

DEMONSTRATIVO DE CRÉDITOS ADICIONAIS POR UG

EXERCÍCIO/2016

QUADRO 98

R$1,00

192020 - INSTITUTO TECNOLOGICO E DE PESQUISAS DO ESTADO DE SERGIPE

19202 - INSTITUTO TECNOLOGICO E DE PESQUISAS DO ESTADO DE SERGIPE

REDUÇÕES ORÇAMENTÁRIAS / FONTES

DATA	ATO	UO	PGR. DE TABALHO		FTE	REDUÇÃO	EXCESSO	ANULAÇÃO	SUPERÁVIT	CRED. REABERTO	OP. DE CRÉDITO	CONV. NÃO PREV	REN. REC. REV	TOTAL
09/03/2016	P 041	19202	19122003909310000	3190	0101	100.000,00	-	-	-	-	-	-	-	100.000,00
01/11/2016	P 168	19202	19122003905350000	4490	0224	260.000,00	-	-	-	-	-	-	-	260.000,00
24/11/2016	P 241	19202	19122003905350000	3390	0224	12.200,00	-	-	-	-	-	-	-	12.200,00
24/11/2016	P 241	19202	19122003905350000	4490	0224	274.800,00	-	-	-	-	-	-	-	274.800,00
06/12/2016	P 244	19202	19125002113850000	4490	0224	450.000,00	-	-	-	-	-	-	-	450.000,00
21/12/2016	P 266	19202	19122003905290000	4490	0293	20.000,00	-	-	-	-	-	-	-	20.000,00
21/12/2016	P 266	19202	19125002113850000	4490	0224	950.000,00	-	-	-	-	-	-	-	950.000,00
21/12/2016	P 266	19202	28846005422550000	3190	0101	100.000,00	-	-	-	-	-	-	-	100.000,00
22/12/2016	P 264	19202	28846005422550000	3190	0101	300.000,00	-	-	-	-	-	-	-	300.000,00
22/12/2016	P 266	19202	28846005422550000	3190	0101	350.000,00	-	-	-	-	-	-	-	350.000,00
26/12/2016	P 278	19202	19122003905350000	4490	0224	30.000,00	-	-	-	-	-	-	-	30.000,00
26/12/2016	P 278	19202	28846005422550000	3190	0270	100.000,00	-	-	-	-	-	-	-	100.000,00
29/12/2016	P 282	19202	19122003905350000	3190	0224	90.000,00	-	-	-	-	-	-	-	90.000,00
29/12/2016	P 282	19202	19122003905350000	3390	0224	29.664,56	-	-	-	-	-	-	-	29.664,56
	TOTAL DOS REDUÇÕES ORÇAMENTÁRIAS / FONTES					3.066.664,56	-	-	-	-	-	-	-	3.066.664,56

ESTADO DE SERGIPE

SECRETARIA DA FAZENDA

SUPERINTENDÊNCIA DE FINANÇAS PÚBLICAS

DEMONSTRATIVO DE CRÉDITOS ADICIONAIS POR UG

EXERCÍCIO/2016

QUADRO 98

R$1,00

192030 - FUNDACAO DE APOIO A PESQUISA E A INOVACAO TEC. DE SERGIPE

19203 - FUNDACAO DE APOIO A PESQUISA E A INOVACAO TEC. DE SERGIPE

						CRÉDITOS SUPLEMENTARES / FONTES								
DATA	**ATO**	**UO**	**PGR. DE TABALHO**		**FTE**	**REDUÇÃO**	**EXCESSO**	**ANULAÇÃO**	**SUPERÁVIT**	**CRED. REABERTO**	**OP. DE CRÉDITO**	**CONV. NÃO PREV**	**REN. REC. REV**	**TOTAL**
22/04/2016	P 052	19203	19572002105240000	3390	0120	-	-	90.000,00	-	-	-	-	-	90.000,00
22/04/2016	P 052	19203	19571002105330000	4490	0120	-	-	80.000,00	-	-	-	-	-	80.000,00
22/04/2016	P 052	19203	19571002105330000	3390	0120	-	-	80.000,00	-	-	-	-	-	80.000,00
25/04/2016	P 052	19203	19572002105190000	4490	0224	-	-	802.049,00	-	-	-	-	-	802.049,00
10/06/2016	P 082	19203	19572002105190000	3390	0105	-	-	74.128,84	-	-	-	-	-	74.128,84
10/06/2016	P 082	19203	19572002105190000	4490	0105	-	-	420.000,00	-	-	-	-	-	420.000,00
15/08/2016	P 122	19203	19122003905160000	3390	0101	-	-	100.000,00	-	-	-	-	-	100.000,00
19/09/2016	P 136	19203	19572002105240000	3390	0224	-	-	12.581,00	-	-	-	-	-	12.581,00
19/09/2016	P 137	19203	19572002105240000	4490	0102	-	-	65.329,00	-	-	-	-	-	65.329,00
19/09/2016	P 137	19203	19572002105240000	3390	0102	-	-	14.775,00	-	-	-	-	-	14.775,00
06/10/2016	P 142	19203	19571002105280000	3390	0120	-	-	56.800,00	-	-	-	-	-	56.800,00
24/11/2016	P 212	19203	19122003906340000	3191	0101	-	-	1.100,00	-	-	-	-	-	1.100,00
	TOTAL DOS CRÉDITOS SUPLEMENTARES / FONTES					-	-	1.796.762,84	-	-	-	-	-	1.796.762,84

ESTADO DE SERGIPE

SECRETARIA DA FAZENDA

SUPERINTENDÊNCIA DE FINANÇAS PÚBLICAS

DEMONSTRATIVO DE CRÉDITOS ADICIONAIS POR UG

EXERCÍCIO/2016

QUADRO 98

R$1,00

192030 - FUNDACAO DE APOIO A PESQUISA E A INOVACAO TEC. DE SERGIPE

19203 - FUNDACAO DE APOIO A PESQUISA E A INOVACAO TEC. DE SERGIPE

						REDUÇÕES ORÇAMENTÁRIAS / FONTES								
DATA	**ATO**	**UO**	**PGR. DE TABALHO**		**FTE**	**REDUÇÃO**	**EXCESSO**	**ANULAÇÃO**	**SUPERÁVIT**	**CRED. REABERTO**	**OP. DE CRÉDITO**	**CONV. NÃO PREV**	**REN. REC. REV**	**TOTAL**
25/04/2016	P 052	19203	19571002105330000	4490	0224	802.049,00	-	-	-	-	-	-	-	802.049,00
15/08/2016	P 122	19203	19572002105220000	3360	0101	90.000,00	-	-	-	-	-	-	-	90.000,00
15/08/2016	P 122	19203	19572002105220000	3390	0101	10.000,00	-	-	-	-	-	-	-	10.000,00
19/09/2016	P 136	19203	19572002105240000	4490	0224	12.581,00	-	-	-	-	-	-	-	12.581,00
06/10/2016	P 142	19203	19571002105330000	3390	0120	10.001,00	-	-	-	-	-	-	-	10.001,00
06/10/2016	P 142	19203	19572002105240000	3390	0120	46.799,00	-	-	-	-	-	-	-	46.799,00
24/11/2016	P 212	19203	19122003906340000	3340	0101	1.100,00	-	-	-	-	-	-	-	1.100,00
21/12/2016	P 266	19203	19122003906340000	3340	0101	8.900,00	-	-	-	-	-	-	-	8.900,00
21/12/2016	P 266	19203	19122003915620000	4490	0101	10.000,00	-	-	-	-	-	-	-	10.000,00
21/12/2016	P 266	19203	19571002105250000	3390	0224	90.720,00	-	-	-	-	-	-	-	90.720,00
21/12/2016	P 266	19203	19571002105280000	3390	0224	67.200,00	-	-	-	-	-	-	-	67.200,00
21/12/2016	P 266	19203	19571002105330000	3390	0120	69.999,00	-	-	-	-	-	-	-	69.999,00
21/12/2016	P 266	19203	19571002105330000	4490	0120	80.000,00	-	-	-	-	-	-	-	80.000,00
21/12/2016	P 266	19203	19571002105330000	3390	0224	20.168,20	-	-	-	-	-	-	-	20.168,20
21/12/2016	P 266	19203	19571002117250000	3390	0224	84.000,00	-	-	-	-	-	-	-	84.000,00
21/12/2016	P 266	19203	19572002105190000	3390	0224	277.021,70	-	-	-	-	-	-	-	277.021,70
21/12/2016	P 266	19203	19572002105190000	4490	0224	373.798,85	-	-	-	-	-	-	-	373.798,85
21/12/2016	P 266	19203	19572002105220000	3360	0224	7.689,62	-	-	-	-	-	-	-	7.689,62
21/12/2016	P 266	19203	19572002105220000	3390	0224	93.505,28	-	-	-	-	-	-	-	93.505,28
21/12/2016	P 266	19203	19572002105240000	4490	0224	119,00	-	-	-	-	-	-	-	119,00
	TOTAL DOS REDUÇÕES ORÇAMENTÁRIAS / FONTES					2.155.651,65	-	-	-	-	-	-	-	2.155.651,65

ESTADO DE SERGIPE

SECRETARIA DA FAZENDA

SUPERINTENDÊNCIA DE FINANÇAS PÚBLICAS

DEMONSTRATIVO DE CRÉDITOS ADICIONAIS POR UG

EXERCÍCIO/2016

QUADRO 98

R$1,00

193010 - COMPANHIA DE DES. INDUSTRIAL E DE RECURSOS MINERAIS DE SERGIPE

19301 - COMPANHIA DE DES. INDUSTRIAL E DE RECURSOS MINERAIS DE SERGIPE

						CRÉDITOS SUPLEMENTARES / FONTES								
DATA	**ATO**	**UO**	**PGR. DE TABALHO**		**FTE**	**REDUÇÃO**	**EXCESSO**	**ANULAÇÃO**	**SUPERÁVIT**	**CRED. REABERTO**	**OP. DE CRÉDITO**	**CONV. NÃO PREV**	**REN. REC. REV**	**TOTAL**
25/04/2016	P 072	19301	22122003906950000	4490	0293	-	-	150.000,00	-	-	-	-	-	150.000,00
19/09/2016	P 138	19301	28846005416350000	4690	0270	-	-	110.000,00	-	-	-	-	-	110.000,00
16/11/2016	P 232	19301	22122003906350000	3390	0270	-	-	654.957,70	-	-	-	-	-	654.957,70
21/11/2016	P 198	19301	22661002107920000	4490	0293	-	-	800.000,00	-	-	-	-	-	800.000,00
06/12/2016	P 247	19301	22122003907350000	4490	0293	-	-	160.000,00	-	-	-	-	-	160.000,00
23/12/2016	P 267	19301	22661002107820000	4490	0290	-	-	115.000,00	-	-	-	-	-	115.000,00
30/12/2016	P 287	19301	22122003906270000	3390	0101	-	-	77.000,00	-	-	-	-	-	77.000,00
30/12/2016	P 288	19301	22122003906270000	3190	0101	-	-	1.590.000,00	-	-	-	-	-	1.590.000,00
	TOTAL DOS CRÉDITOS SUPLEMENTARES / FONTES					-	-	3.656.957,70	-	-	-	-	-	3.656.957,70

ESTADO DE SERGIPE

SECRETARIA DA FAZENDA

SUPERINTENDÊNCIA DE FINANÇAS PÚBLICAS

DEMONSTRATIVO DE CRÉDITOS ADICIONAIS POR UG

EXERCÍCIO/2016

QUADRO 98

R$1,00

193010 - COMPANHIA DE DES. INDUSTRIAL E DE RECURSOS MINERAIS DE SERGIPE

19301 - COMPANHIA DE DES. INDUSTRIAL E DE RECURSOS MINERAIS DE SERGIPE

REDUÇÕES ORÇAMENTÁRIAS / FONTES

DATA	ATO	UO	PGR. DE TABALHO		FTE	REDUÇÃO	EXCESSO	ANULAÇÃO	SUPERÁVIT	CRED. REABERTO	OP. DE CRÉDITO	CONV. NÃO PREV	REN. REC. REV	TOTAL
25/04/2016	P 072	19301	22661002107820000	4490	0293	150.000,00	-	-	-	-	-	-	-	150.000,00
07/07/2016	P 103	19301	22661002107870000	4490	0224	956.762,00	-	-	-	-	-	-	-	956.762,00
14/07/2016	P 122	19301	22661002107870000	4490	0224	580.000,00	-	-	-	-	-	-	-	580.000,00
03/08/2016	P 117	19301	22661002107870000	4490	0224	350.000,00	-	-	-	-	-	-	-	350.000,00
08/09/2016	P 134	19301	22661002107870000	4490	0224	1.000.000,00	-	-	-	-	-	-	-	1.000.000,00
19/09/2016	P 138	19301	22122003906350000	3390	0270	110.000,00	-	-	-	-	-	-	-	110.000,00
11/10/2016	P 149	19301	22122003907280000	4490	0293	186.762,00	-	-	-	-	-	-	-	186.762,00
11/10/2016	P 149	19301	22661002107870000	4490	0224	2.113.238,00	-	-	-	-	-	-	-	2.113.238,00
16/11/2016	P 232	19301	22661002107870000	4490	0290	654.957,70	-	-	-	-	-	-	-	654.957,70
21/11/2016	P 198	19301	22661002107870000	4490	0290	800.000,00	-	-	-	-	-	-	-	800.000,00
06/12/2016	P 247	19301	22122003907280000	4490	0293	160.000,00	-	-	-	-	-	-	-	160.000,00
15/12/2016	P 258	19301	22122003906950000	4490	0293	34.000,00	-	-	-	-	-	-	-	34.000,00
15/12/2016	P 258	19301	22122003907280000	4490	0293	22.238,00	-	-	-	-	-	-	-	22.238,00
15/12/2016	P 258	19301	22123002114740000	4560	0293	10.000,00	-	-	-	-	-	-	-	10.000,00
15/12/2016	P 258	19301	22661002107820000	4440	0293	609.000,00	-	-	-	-	-	-	-	609.000,00
15/12/2016	P 258	19301	22661002107820000	4490	0293	805.720,00	-	-	-	-	-	-	-	805.720,00
15/12/2016	P 258	19301	22661002107870000	4490	0290	2.045.042,00	-	-	-	-	-	-	-	2.045.042,00
15/12/2016	P 258	19301	22661002107870000	4440	0293	14.000,00	-	-	-	-	-	-	-	14.000,00
15/12/2016	P 258	19301	22661002107870000	4490	0293	350.000,00	-	-	-	-	-	-	-	350.000,00
15/12/2016	P 258	19301	22661002107920000	4440	0293	1.000,00	-	-	-	-	-	-	-	1.000,00
15/12/2016	P 258	19301	22661002107920000	4490	0293	9.000,00	-	-	-	-	-	-	-	9.000,00
15/12/2016	P 258	19301	22661002108000000	4590	0293	10.000,00	-	-	-	-	-	-	-	10.000,00
21/12/2016	P 266	19301	22661002107820000	4490	0293	1.483.280,00	-	-	-	-	-	-	-	1.483.280,00
21/12/2016	P 266	19301	22661002107870000	4490	0290	500.000,30	-	-	-	-	-	-	-	500.000,30
23/12/2016	P 267	19301	22122003906270000	3190	0101	115.000,00	-	-	-	-	-	-	-	115.000,00
26/12/2016	P 278	19301	22122003906400000	3390	0270	48.375,00	-	-	-	-	-	-	-	48.375,00
26/12/2016	P 278	19301	22122003906400000	3391	0270	525,00	-	-	-	-	-	-	-	525,00
29/12/2016	P 282	19301	22661002107820000	4490	0290	115.000,00	-	-	-	-	-	-	-	115.000,00
30/12/2016	P 285	19301	22061003919490000	3390	0101	25.000,00	-	-	-	-	-	-	-	25.000,00
30/12/2016	P 285	19301	22061003919490000	3391	0101	25.000,00	-	-	-	-	-	-	-	25.000,00
30/12/2016	P 285	19301	22122003906270000	3190	0101	646.363,15	-	-	-	-	-	-	-	646.363,15
30/12/2016	P 285	19301	22122003906350000	3350	0101	1.000,00	-	-	-	-	-	-	-	1.000,00
30/12/2016	P 285	19301	22122003906400000	3390	0101	900,00	-	-	-	-	-	-	-	900,00
30/12/2016	P 285	19301	22122003906400000	3391	0101	100,00	-	-	-	-	-	-	-	100,00
30/12/2016	P 285	19301	28846005416350000	4690	0101	50.000,00	-	-	-	-	-	-	-	50.000,00
30/12/2016	P 287	19301	22122003906270000	3190	0101	77.000,00	-	-	-	-	-	-	-	77.000,00
	TOTAL DOS REDUÇÕES ORÇAMENTÁRIAS / FONTES					14.059.263,15	-	-	-	-	-	-	-	14.059.263,15

ESTADO DE SERGIPE

SECRETARIA DA FAZENDA

SUPERINTENDÊNCIA DE FINANÇAS PÚBLICAS

DEMONSTRATIVO DE CRÉDITOS ADICIONAIS POR UG

EXERCÍCIO/2016

QUADRO 98

R$1,00

193020 - EMPRESA SERGIPANA DE TURISMO

19302 - EMPRESA SERGIPANA DE TURISMO

CRÉDITOS SUPLEMENTARES / FONTES

DATA	ATO	UO	PGR. DE TABALHO		FTE	REDUÇÃO	EXCESSO	ANULAÇÃO	SUPERÁVIT	CRED. REABERTO	OP. DE CRÉDITO	CONV. NÃO PREV	REN. REC. REV	TOTAL
26/01/2016	P 020	19302	23122005100460000	3390	0101	-	-	21.850,00	-	-	-	-	-	21.850,00
19/02/2016	P 021	19302	28843005405370000	4690	0101	-	-	120.000,00	-	-	-	-	-	120.000,00
03/06/2016	P 075	19302	28846005405360000	3390	0101	-	-	150.000,00	-	-	-	-	-	150.000,00
09/11/2016	P 172	19302	23122005100470000	3190	0101	-	-	300.000,00	-	-	-	-	-	300.000,00
22/11/2016	P 214	19302	28843005405370000	4690	0101	-	-	10.000,00	-	-	-	-	-	10.000,00
TOTAL DOS CRÉDITOS SUPLEMENTARES / FONTES						-	-	601.850,00	-	-	-	-	-	601.850,00

ESTADO DE SERGIPE

SECRETARIA DA FAZENDA

SUPERINTENDÊNCIA DE FINANÇAS PÚBLICAS

DEMONSTRATIVO DE CRÉDITOS ADICIONAIS POR UG

EXERCÍCIO/2016

QUADRO 98

R$1,00

193020 - EMPRESA SERGIPANA DE TURISMO

19302 - EMPRESA SERGIPANA DE TURISMO

REDUÇÕES ORÇAMENTÁRIAS / FONTES

DATA	ATO	UO	PGR. DE TABALHO		FTE	REDUÇÃO	EXCESSO	ANULAÇÃO	SUPERÁVIT	CRED. REABERTO	OP. DE CRÉDITO	CONV. NÃO PREV	REN. REC. REV	TOTAL
19/02/2016	P 021	19302	28843005405370000	3290	0101	120.000,00	-	-	-	-	-	-	-	120.000,00
22/11/2016	P 214	19302	28846005405360000	3390	0101	10.000,00	-	-	-	-	-	-	-	10.000,00
21/12/2016	P 266	19302	23122005100460000	3391	0270	22.271,78	-	-	-	-	-	-	-	22.271,78
21/12/2016	P 266	19302	23122005100460000	4490	0270	50.000,00	-	-	-	-	-	-	-	50.000,00
26/12/2016	P 278	19302	23122005100460000	3391	0270	5.848,22	-	-	-	-	-	-	-	5.848,22
TOTAL DOS REDUÇÕES ORÇAMENTÁRIAS / FONTES						208.120,00	-	-	-	-	-	-	-	208.120,00

ESTADO DE SERGIPE

SECRETARIA DA FAZENDA

SUPERINTENDÊNCIA DE FINANÇAS PÚBLICAS

DEMONSTRATIVO DE CRÉDITOS ADICIONAIS POR UG

EXERCÍCIO/2016

QUADRO 98

R$1,00

194010 - FUNDO DE APOIO A INDUSTRIALIZACAO

19401 - FUNDO DE APOIO A INDUSTRIALIZACAO

REDUÇÕES ORÇAMENTÁRIAS / FONTES

DATA	ATO	UO	PGR. DE TABALHO		FTE	REDUÇÃO	EXCESSO	ANULAÇÃO	SUPERÁVIT	CRED. REABERTO	OP. DE CRÉDITO	CONV. NÃO PREV	REN. REC. REV	TOTAL
21/12/2016	P 266	19401	22661002108790000	4490	0270	20.000,00	-	-	-	-	-	-	-	20.000,00
21/12/2016	P 266	19401	22661002108790000	4490	0293	100.000,00	-	-	-	-	-	-	-	100.000,00
	TOTAL DOS REDUÇÕES ORÇAMENTÁRIAS / FONTES					120.000,00	-	-	-	-	-	-	-	120.000,00

ESTADO DE SERGIPE

SECRETARIA DA FAZENDA

SUPERINTENDÊNCIA DE FINANÇAS PÚBLICAS

DEMONSTRATIVO DE CRÉDITOS ADICIONAIS POR UG

EXERCÍCIO/2016

QUADRO 98

R$1,00

194020 - FUNDO ESTADUAL PARA O DESENVOLVIMENTO CIENT. E TECNOLOGICO

19402 - FUNDO ESTADUAL PARA O DESENVOLVIMENTO CIENT. E TECNOLOGICO

CRÉDITOS SUPLEMENTARES / FONTES

DATA	ATO	UO	PGR. DE TABALHO		FTE	REDUÇÃO	EXCESSO	ANULAÇÃO	SUPERÁVIT	CRED. REABERTO	OP. DE CRÉDITO	CONV. NÃO PREV	REN. REC. REV	TOTAL
05/02/2016	P 014	19402	19571002108250000	4490	0105	-	-	86.000,00	-	-	-	-	-	86.000,00
14/07/2016	P 119	19402	19573002108270000	3350	0105	-	-	1.200.000,00	-	-	-	-	-	1.200.000,00
03/11/2016	P 167	19402	19571002107640000	3390	0105	-	-	58.000,00	-	-	-	-	-	58.000,00
03/11/2016	P 167	19402	19571002116640000	3390	0105	-	-	311.500,00	-	-	-	-	-	311.500,00
03/11/2016	P 167	19402	19571002116630000	3390	0105	-	-	50.000,00	-	-	-	-	-	50.000,00
	TOTAL DOS CRÉDITOS SUPLEMENTARES / FONTES					-	-	1.705.500,00	-	-	-	-	-	1.705.500,00

ESTADO DE SERGIPE

SECRETARIA DA FAZENDA

SUPERINTENDÊNCIA DE FINANÇAS PÚBLICAS

DEMONSTRATIVO DE CRÉDITOS ADICIONAIS POR UG

EXERCÍCIO/2016

QUADRO 98

R$1,00

194020 - FUNDO ESTADUAL PARA O DESENVOLVIMENTO CIENT. E TECNOLOGICO

19402 - FUNDO ESTADUAL PARA O DESENVOLVIMENTO CIENT. E TECNOLOGICO

REDUÇÕES ORÇAMENTÁRIAS / FONTES

DATA	ATO	UO	PGR. DE TABALHO		FTE	REDUÇÃO	EXCESSO	ANULAÇÃO	SUPERÁVIT	CRED. REABERTO	OP. DE CRÉDITO	CONV. NÃO PREV	REN. REC. REV	TOTAL
04/01/2016	P 004	19402	19571002108580000	3350	0224	157.000,00	-	-	-	-	-	-	-	157.000,00
05/02/2016	P 014	19402	19571002108300000	4490	0105	7.000,00	-	-	-	-	-	-	-	7.000,00
05/02/2016	P 014	19402	19571002115700000	3390	0105	30.000,00	-	-	-	-	-	-	-	30.000,00
05/02/2016	P 014	19402	19571002117910000	3350	0105	49.000,00	-	-	-	-	-	-	-	49.000,00
03/11/2016	P 167	19402	19571002116610000	3390	0105	419.500,00	-	-	-	-	-	-	-	419.500,00
21/12/2016	P 266	19402	19571002107530000	3390	0105	40.000,00	-	-	-	-	-	-	-	40.000,00
21/12/2016	P 266	19402	19571002107530000	4490	0105	20.000,00	-	-	-	-	-	-	-	20.000,00
21/12/2016	P 266	19402	19571002108250000	4490	0105	11.560,00	-	-	-	-	-	-	-	11.560,00
21/12/2016	P 266	19402	19571002108300000	4490	0105	1.000,00	-	-	-	-	-	-	-	1.000,00
21/12/2016	P 266	19402	19571002108500000	3350	0105	100.000,00	-	-	-	-	-	-	-	100.000,00
21/12/2016	P 266	19402	19571002108580000	4460	0105	40.000,00	-	-	-	-	-	-	-	40.000,00
21/12/2016	P 266	19402	19571002108580000	3350	0224	3.000,00	-	-	-	-	-	-	-	3.000,00
21/12/2016	P 266	19402	19571002115700000	3390	0105	21.770,00	-	-	-	-	-	-	-	21.770,00
21/12/2016	P 266	19402	19571002116600000	3390	0105	79.996,00	-	-	-	-	-	-	-	79.996,00
21/12/2016	P 266	19402	19571002116610000	3390	0105	347.896,00	-	-	-	-	-	-	-	347.896,00
21/12/2016	P 266	19402	19571002116620000	3390	0105	16.596,00	-	-	-	-	-	-	-	16.596,00
21/12/2016	P 266	19402	19571002116630000	3390	0105	17.760,00	-	-	-	-	-	-	-	17.760,00
21/12/2016	P 266	19402	19571002117910000	3350	0105	11.000,00	-	-	-	-	-	-	-	11.000,00
21/12/2016	P 266	19402	19571003909830000	3350	0105	232.159,00	-	-	-	-	-	-	-	232.159,00
21/12/2016	P 266	19402	19573002108270000	3350	0105	6.849,60	-	-	-	-	-	-	-	6.849,60
27/12/2016	P 271	19402	19571002116610000	3390	0105	63.500,00	-	-	-	-	-	-	-	63.500,00
27/12/2016	P 271	19402	19571002116640000	3390	0105	181.500,00	-	-	-	-	-	-	-	181.500,00
27/12/2016	P 271	19402	19571002116650000	3390	0105	40.000,00	-	-	-	-	-	-	-	40.000,00
27/12/2016	P 271	19402	19573002108270000	3350	0105	943.681,99	-	-	-	-	-	-	-	943.681,99
TOTAL DOS REDUÇÕES ORÇAMENTÁRIAS / FONTES						2.840.768,59	-	-	-	-	-	-	-	2.840.768,59

ESTADO DE SERGIPE

SECRETARIA DA FAZENDA

SUPERINTENDÊNCIA DE FINANÇAS PÚBLICAS

DEMONSTRATIVO DE CRÉDITOS ADICIONAIS POR UG

EXERCÍCIO/2016

QUADRO 98

R$1,00

204010 - FUNDO ESTADUAL DE SAUDE

20401 - FUNDO ESTADUAL DE SAUDE

						CRÉDITOS SUPLEMENTARES / FONTES								
DATA	**ATO**	**UO**	**PGR. DE TABALHO**		**FTE**	**REDUÇÃO**	**EXCESSO**	**ANULAÇÃO**	**SUPERÁVIT**	**CRED. REABERTO**	**OP. DE CRÉDITO**	**CONV. NÃO PREV**	**REN. REC. REV**	**TOTAL**
18/02/2016	P 021	20401	10301000613520000	4450	0102	-	-	20.500,00	-	-	-	-	-	20.500,00
18/02/2016	P 021	20401	10301000613520000	3350	0102	-	-	79.500,00	-	-	-	-	-	79.500,00
18/02/2016	P 021	20401	10301000615180000	4450	0102	-	-	200.000,00	-	-	-	-	-	200.000,00
18/02/2016	P 021	20401	10301000613410000	4490	0102	-	-	36.000,00	-	-	-	-	-	36.000,00
18/02/2016	P 021	20401	10305000613770000	3390	0102	-	-	500.000,00	-	-	-	-	-	500.000,00
18/02/2016	P 021	20401	10301000613420000	4490	0102	-	-	12.000,00	-	-	-	-	-	12.000,00
15/04/2016	P 048	20401	10302000613540000	3390	0102	-	-	550.000,00	-	-	-	-	-	550.000,00
15/04/2016	P 048	20401	10846005419190000	4490	0223	-	-	1.500.000,00	-	-	-	-	-	1.500.000,00
25/04/2016	P 050	20401	10302000612840000	4490	0102	-	-	49.000.000,00	-	-	-	-	-	49.000.000,00
11/05/2016	P 062	20401	10301000618410000	3390	0214	-	-	28.000,00	-	-	-	-	-	28.000,00
02/06/2016	P 078	20401	10305000613600000	3390	0214	-	-	5.000.000,00	-	-	-	-	-	5.000.000,00
02/06/2016	P 078	20401	10126004015050000	3390	0102	-	-	180.000,00	-	-	-	-	-	180.000,00
02/06/2016	P 078	20401	10301000615170000	4490	0214	-	-	15.000,00	-	-	-	-	-	15.000,00
02/06/2016	P 078	20401	10301000615180000	4450	0214	-	-	25.000,00	-	-	-	-	-	25.000,00
02/06/2016	P 078	20401	10122004014110000	4490	0102	-	-	250.000,00	-	-	-	-	-	250.000,00
02/06/2016	P 078	20401	10122004014110000	3391	0102	-	-	40.000,00	-	-	-	-	-	40.000,00
08/06/2016	P 092	20401	10122004014110000	3390	0214	-	-	600.000,00	-	-	-	-	-	600.000,00
08/06/2016	P 092	20401	10305000613770000	3390	0214	-	-	450.000,00	-	-	-	-	-	450.000,00
08/06/2016	P 092	20401	10303000612310000	3390	0214	-	-	3.500.000,00	-	-	-	-	-	3.500.000,00
15/07/2016	P 118	20401	10843005414020000	4690	0102	-	-	774.805,00	-	-	-	-	-	774.805,00
15/07/2016	P 118	20401	10301000615180000	3350	0102	-	-	1.250.000,00	-	-	-	-	-	1.250.000,00
27/07/2016	P 126	20401	10302000613630000	3390	0214	-	-	2.243.610,00	-	-	-	-	-	2.243.610,00
09/08/2016	P 121	20401	10302000612880000	3390	0223	-	-	380.000,00	-	-	-	-	-	380.000,00
09/08/2016	P 121	20401	10301000615180000	3350	0214	-	-	340.000,00	-	-	-	-	-	340.000,00
05/09/2016	P 147	20401	10126004015050000	3390	0214	-	-	600.000,00	-	-	-	-	-	600.000,00
05/09/2016	P 147	20401	10302000612880000	3390	0102	-	-	165.000,00	-	-	-	-	-	165.000,00
05/09/2016	P 147	20401	10122004014110000	4490	0102	-	-	500.000,00	-	-	-	-	-	500.000,00
05/09/2016	P 147	20401	10302000613540000	3390	0102	-	-	290.000,00	-	-	-	-	-	290.000,00
05/09/2016	P 147	20401	10301000615170000	4490	0102	-	-	348.630,00	-	-	-	-	-	348.630,00
05/09/2016	P 147	20401	10301000615180000	3350	0102	-	-	1.565.000,00	-	-	-	-	-	1.565.000,00
05/09/2016	P 147	20401	10302000613630000	3390	0214	-	-	3.500.000,00	-	-	-	-	-	3.500.000,00
05/09/2016	P 147	20401	10305000613770000	3390	0214	-	-	700.000,00	-	-	-	-	-	700.000,00
09/09/2016	P 135	20401	10304000613690000	4490	0214	-	-	15.000,00	-	-	-	-	-	15.000,00
09/09/2016	P 135	20401	10303000612310000	3390	0214	-	-	1.000.000,00	-	-	-	-	-	1.000.000,00
09/09/2016	P 135	20401	10302000613610000	3390	0214	-	-	3.000.000,00	-	-	-	-	-	3.000.000,00
09/09/2016	P 135	20401	10305000613770000	3390	0214	-	-	80.000,00	-	-	-	-	-	80.000,00
07/10/2016	P 157	20401	10305000613600000	3390	0214	-	-	878.136,00	-	-	-	-	-	878.136,00
07/10/2016	P 157	20401	10303000612310000	3390	0214	-	-	1.000.000,00	-	-	-	-	-	1.000.000,00
07/10/2016	P 157	20401	10305000613770000	3390	0214	-	-	500.000,00	-	-	-	-	-	500.000,00
07/10/2016	P 157	20401	10301000618410000	3390	0214	-	-	15.000,00	-	-	-	-	-	15.000,00
19/10/2016	P 165	20401	10302000613570000	3390	0214	-	-	13.850.842,00	-	-	-	-	-	13.850.842,00
23/11/2016	P 207	20401	10301000613350000	4490	0290	-	-	400.000,00	-	-	-	-	-	400.000,00
24/11/2016	P 207	20401	10302000613570000	3390	0102	-	-	10.682.768,00	-	-	-	-	-	10.682.768,00
24/11/2016	P 207	20401	10302000613570000	3390	0214	-	-	1.180.825,00	-	-	-	-	-	1.180.825,00
29/11/2016	P 217	20401	10302000613570000	3390	0102	-	-	11.456.499,00	-	-	-	-	-	11.456.499,00
29/11/2016	P 217	20401	10303000612310000	3390	0102	-	-	1.043.501,00	-	-	-	-	-	1.043.501,00
30/11/2016	P 221	20401	10302000613570000	3390	0102	-	-	27.033.449,00	-	-	-	-	-	27.033.449,00
30/11/2016	P 221	20401	10301000613350000	4490	0290	-	-	1.000.000,00	-	-	-	-	-	1.000.000,00
30/11/2016	P 221	20401	10304000613690000	4490	0214	-	-	16.000,00	-	-	-	-	-	16.000,00

ESTADO DE SERGIPE

SECRETARIA DA FAZENDA

SUPERINTENDÊNCIA DE FINANÇAS PÚBLICAS

DEMONSTRATIVO DE CRÉDITOS ADICIONAIS POR UG

EXERCÍCIO/2016

QUADRO 98

R$1,00

204010 - FUNDO ESTADUAL DE SAUDE

20401 - FUNDO ESTADUAL DE SAUDE

CRÉDITOS SUPLEMENTARES / FONTES

DATA	ATO	UO	PGR. DE TABALHO		FTE	REDUÇÃO	EXCESSO	ANULAÇÃO	SUPERÁVIT	CRED. REABERTO	OP. DE CRÉDITO	CONV. NÃO PREV	REN. REC. REV	TOTAL
30/11/2016	P 221	20401	10843005414020000	4690	0102	-	-	406.000,00	-	-	-	-	-	406.000,00
30/11/2016	P 221	20401	10122004013380000	3190	0102	-	-	5.715.363,00	-	-	-	-	-	5.715.363,00
30/11/2016	P 221	20401	10301000615180000	3340	0102	-	-	10.095.042,00	-	-	-	-	-	10.095.042,00
30/11/2016	P 221	20401	10302000613570000	3390	0214	-	-	4.330.397,00	-	-	-	-	-	4.330.397,00
30/11/2016	P 221	20401	10302000612870000	4490	0290	-	-	860.000,00	-	-	-	-	-	860.000,00
21/12/2016	P 263	20401	10301000613650000	3340	0102	-	-	2.629.418,58	-	-	-	-	-	2.629.418,58
21/12/2016	P 263	20401	10301000615180000	3340	0102	-	-	6.467.267,33	-	-	-	-	-	6.467.267,33
29/12/2016	P 283	20401	10302000613570000	3390	0102	-	-	3.000.000,00	-	-	-	-	-	3.000.000,00
29/12/2016	P 283	20401	10122004013380000	3191	0102	-	-	1.700.000,00	-	-	-	-	-	1.700.000,00
30/12/2016	P 286	20401	10843005414020000	4690	0102	-	-	50.000,00	-	-	-	-	-	50.000,00
30/12/2016	P 288	20401	10301000615180000	3340	0102	-	-	14.461.876,00	-	-	-	-	-	14.461.876,00
	TOTAL DOS CRÉDITOS SUPLEMENTARES / FONTES					-	-	197.510.428,91	-	-	-	-	-	197.510.428,91

ESTADO DE SERGIPE

SECRETARIA DA FAZENDA

SUPERINTENDÊNCIA DE FINANÇAS PÚBLICAS

DEMONSTRATIVO DE CRÉDITOS ADICIONAIS POR UG

EXERCÍCIO/2016

QUADRO 98

R$1,00

204010 - FUNDO ESTADUAL DE SAUDE

20401 - FUNDO ESTADUAL DE SAUDE

						REDUÇÕES ORÇAMENTÁRIAS / FONTES								
DATA	**ATO**	**UO**	**PGR. DE TABALHO**		**FTE**	**REDUÇÃO**	**EXCESSO**	**ANULAÇÃO**	**SUPERÁVIT**	**CRED. REABERTO**	**OP. DE CRÉDITO**	**CONV. NÃO PREV**	**REN. REC. REV**	**TOTAL**
18/02/2016	P 021	20401	10122004014110000	3390	0102	600.000,00	-	-	-	-	-	-	-	600.000,00
18/02/2016	P 021	20401	10301000613410000	3390	0102	36.000,00	-	-	-	-	-	-	-	36.000,00
18/02/2016	P 021	20401	10301000613420000	3390	0102	12.000,00	-	-	-	-	-	-	-	12.000,00
18/02/2016	P 021	20401	10302000612880000	4490	0102	200.000,00	-	-	-	-	-	-	-	200.000,00
15/04/2016	P 048	20401	10122004014110000	3390	0102	550.000,00	-	-	-	-	-	-	-	550.000,00
15/04/2016	P 048	20401	10302000612870000	4490	0223	500.000,00	-	-	-	-	-	-	-	500.000,00
15/04/2016	P 048	20401	10302000612880000	4490	0223	1.000.000,00	-	-	-	-	-	-	-	1.000.000,00
25/04/2016	P 050	20401	10122004014110000	3390	0102	2.000.000,00	-	-	-	-	-	-	-	2.000.000,00
25/04/2016	P 050	20401	10122004014110000	3390	0214	2.000.000,00	-	-	-	-	-	-	-	2.000.000,00
25/04/2016	P 050	20401	10122004014110000	4490	0214	150.000,00	-	-	-	-	-	-	-	150.000,00
25/04/2016	P 050	20401	10126004015050000	3390	0214	400.000,00	-	-	-	-	-	-	-	400.000,00
25/04/2016	P 050	20401	10126004015050000	4490	0214	200.000,00	-	-	-	-	-	-	-	200.000,00
25/04/2016	P 050	20401	10301000612760000	3390	0214	50.000,00	-	-	-	-	-	-	-	50.000,00
25/04/2016	P 050	20401	10301000612790000	3390	0214	50.000,00	-	-	-	-	-	-	-	50.000,00
25/04/2016	P 050	20401	10301000612950000	3390	0214	50.000,00	-	-	-	-	-	-	-	50.000,00
25/04/2016	P 050	20401	10301000613010000	3390	0214	50.000,00	-	-	-	-	-	-	-	50.000,00
25/04/2016	P 050	20401	10301000613030000	3390	0214	100.000,00	-	-	-	-	-	-	-	100.000,00
25/04/2016	P 050	20401	10301000613220000	3390	0214	80.000,00	-	-	-	-	-	-	-	80.000,00
25/04/2016	P 050	20401	10301000613520000	3390	0214	190.000,00	-	-	-	-	-	-	-	190.000,00
25/04/2016	P 050	20401	10301000613800000	3390	0214	90.000,00	-	-	-	-	-	-	-	90.000,00
25/04/2016	P 050	20401	10301000615170000	4490	0214	90.000,00	-	-	-	-	-	-	-	90.000,00
25/04/2016	P 050	20401	10301000615180000	3350	0214	220.000,00	-	-	-	-	-	-	-	220.000,00
25/04/2016	P 050	20401	10301000618400000	3390	0214	90.000,00	-	-	-	-	-	-	-	90.000,00
25/04/2016	P 050	20401	10301000618410000	3390	0214	90.000,00	-	-	-	-	-	-	-	90.000,00
25/04/2016	P 050	20401	10301000618420000	3390	0214	90.000,00	-	-	-	-	-	-	-	90.000,00
25/04/2016	P 050	20401	10301000618430000	3390	0214	90.000,00	-	-	-	-	-	-	-	90.000,00
25/04/2016	P 050	20401	10302000612870000	4490	0214	500.000,00	-	-	-	-	-	-	-	500.000,00
25/04/2016	P 050	20401	10302000612880000	4490	0102	1.000.000,00	-	-	-	-	-	-	-	1.000.000,00
25/04/2016	P 050	20401	10302000612880000	4490	0214	300.000,00	-	-	-	-	-	-	-	300.000,00
25/04/2016	P 050	20401	10302000612960000	3390	0214	50.000,00	-	-	-	-	-	-	-	50.000,00
25/04/2016	P 050	20401	10302000613560000	3390	0214	320.000,00	-	-	-	-	-	-	-	320.000,00
25/04/2016	P 050	20401	10302000613610000	3390	0214	1.500.000,00	-	-	-	-	-	-	-	1.500.000,00
25/04/2016	P 050	20401	10302000613630000	3350	0214	500.000,00	-	-	-	-	-	-	-	500.000,00
25/04/2016	P 050	20401	10302000613700000	4490	0214	1.200.000,00	-	-	-	-	-	-	-	1.200.000,00
25/04/2016	P 050	20401	10304000613690000	4490	0214	200.000,00	-	-	-	-	-	-	-	200.000,00
25/04/2016	P 050	20401	10305000613590000	3390	0214	300.000,00	-	-	-	-	-	-	-	300.000,00
25/04/2016	P 050	20401	10305000613590000	4490	0214	1.500.000,00	-	-	-	-	-	-	-	1.500.000,00
25/04/2016	P 050	20401	10305000613600000	3390	0102	3.000.000,00	-	-	-	-	-	-	-	3.000.000,00
25/04/2016	P 050	20401	10305000615350000	3390	0214	550.000,00	-	-	-	-	-	-	-	550.000,00
25/04/2016	P 050	20401	10846005419190000	3320	0102	32.000.000,00	-	-	-	-	-	-	-	32.000.000,00
11/05/2016	P 062	20401	10301000613010000	3390	0214	10.000,00	-	-	-	-	-	-	-	10.000,00
11/05/2016	P 062	20401	10301000613030000	3390	0214	13.000,00	-	-	-	-	-	-	-	13.000,00
11/05/2016	P 062	20401	10301000613220000	3390	0214	5.000,00	-	-	-	-	-	-	-	5.000,00
02/06/2016	P 078	20401	10122000612070000	3390	0214	87.000,00	-	-	-	-	-	-	-	87.000,00
02/06/2016	P 078	20401	10126000613160000	3390	0214	73.000,00	-	-	-	-	-	-	-	73.000,00
02/06/2016	P 078	20401	10126004015050000	4490	0214	180.000,00	-	-	-	-	-	-	-	180.000,00
02/06/2016	P 078	20401	10301000612750000	3390	0214	29.000,00	-	-	-	-	-	-	-	29.000,00
02/06/2016	P 078	20401	10301000612750000	4490	0214	69.000,00	-	-	-	-	-	-	-	69.000,00
02/06/2016	P 078	20401	10301000612760000	3390	0214	48.000,00	-	-	-	-	-	-	-	48.000,00

ESTADO DE SERGIPE

SECRETARIA DA FAZENDA

SUPERINTENDÊNCIA DE FINANÇAS PÚBLICAS

DEMONSTRATIVO DE CRÉDITOS ADICIONAIS POR UG

EXERCÍCIO/2016

QUADRO 98

R$1,00

204010 - FUNDO ESTADUAL DE SAUDE

20401 - FUNDO ESTADUAL DE SAUDE

REDUÇÕES ORÇAMENTÁRIAS / FONTES														
DATA	**ATO**	**UO**	**PGR. DE TABALHO**		**FTE**	**REDUÇÃO**	**EXCESSO**	**ANULAÇÃO**	**SUPERÁVIT**	**CRED. REABERTO**	**OP. DE CRÉDITO**	**CONV. NÃO PREV**	**REN. REC. REV**	**TOTAL**
02/06/2016	P 078	20401	10301000612790000	3390	0214	48.000,00	-	-	-	-	-	-	-	48.000,00
02/06/2016	P 078	20401	10301000612950000	3390	0214	48.000,00	-	-	-	-	-	-	-	48.000,00
02/06/2016	P 078	20401	10301000613010000	3390	0214	38.000,00	-	-	-	-	-	-	-	38.000,00
02/06/2016	P 078	20401	10301000613030000	3390	0214	85.000,00	-	-	-	-	-	-	-	85.000,00
02/06/2016	P 078	20401	10301000613190000	3390	0214	30.000,00	-	-	-	-	-	-	-	30.000,00
02/06/2016	P 078	20401	10301000613190000	4490	0214	48.000,00	-	-	-	-	-	-	-	48.000,00
02/06/2016	P 078	20401	10301000613650000	3390	0102	470.000,00	-	-	-	-	-	-	-	470.000,00
02/06/2016	P 078	20401	10301000621150000	3390	0214	260.000,00	-	-	-	-	-	-	-	260.000,00
02/06/2016	P 078	20401	10302000612870000	4490	0214	322.000,00	-	-	-	-	-	-	-	322.000,00
02/06/2016	P 078	20401	10302000612880000	4490	0214	150.000,00	-	-	-	-	-	-	-	150.000,00
02/06/2016	P 078	20401	10302000612960000	3390	0214	48.000,00	-	-	-	-	-	-	-	48.000,00
02/06/2016	P 078	20401	10302000613560000	3390	0214	150.000,00	-	-	-	-	-	-	-	150.000,00
02/06/2016	P 078	20401	10302000613630000	3350	0214	300.000,00	-	-	-	-	-	-	-	300.000,00
02/06/2016	P 078	20401	10302000613700000	4490	0214	847.000,00	-	-	-	-	-	-	-	847.000,00
02/06/2016	P 078	20401	10304000613690000	3390	0214	320.000,00	-	-	-	-	-	-	-	320.000,00
02/06/2016	P 078	20401	10304000613690000	4490	0214	175.000,00	-	-	-	-	-	-	-	175.000,00
02/06/2016	P 078	20401	10305000613580000	3390	0214	130.000,00	-	-	-	-	-	-	-	130.000,00
02/06/2016	P 078	20401	10305000613580000	4490	0214	79.000,00	-	-	-	-	-	-	-	79.000,00
02/06/2016	P 078	20401	10305000613590000	3390	0214	225.000,00	-	-	-	-	-	-	-	225.000,00
02/06/2016	P 078	20401	10305000613590000	4490	0214	971.000,00	-	-	-	-	-	-	-	971.000,00
02/06/2016	P 078	20401	10305000615350000	3390	0214	280.000,00	-	-	-	-	-	-	-	280.000,00
08/06/2016	P 092	20401	10302000613570000	3390	0214	4.550.000,00	-	-	-	-	-	-	-	4.550.000,00
15/07/2016	P 118	20401	10122004014110000	3390	0102	1.000.000,00	-	-	-	-	-	-	-	1.000.000,00
15/07/2016	P 118	20401	10301000612120000	3390	0102	40.000,00	-	-	-	-	-	-	-	40.000,00
15/07/2016	P 118	20401	10301000612690000	4440	0102	150.000,00	-	-	-	-	-	-	-	150.000,00
15/07/2016	P 118	20401	10301000612950000	3390	0102	51.000,00	-	-	-	-	-	-	-	51.000,00
15/07/2016	P 118	20401	10301000613140000	3390	0102	50.000,00	-	-	-	-	-	-	-	50.000,00
15/07/2016	P 118	20401	10301000613650000	3390	0102	500.000,00	-	-	-	-	-	-	-	500.000,00
15/07/2016	P 118	20401	10302000612870000	4490	0102	50.000,00	-	-	-	-	-	-	-	50.000,00
15/07/2016	P 118	20401	10302000612880000	4490	0102	183.805,00	-	-	-	-	-	-	-	183.805,00
27/07/2016	P 126	20401	10122004014110000	3390	0214	96.000,00	-	-	-	-	-	-	-	96.000,00
27/07/2016	P 126	20401	10122004014110000	3391	0214	30.000,00	-	-	-	-	-	-	-	30.000,00
27/07/2016	P 126	20401	10122004014110000	4490	0214	50.000,00	-	-	-	-	-	-	-	50.000,00
27/07/2016	P 126	20401	10126004015050000	3390	0214	190.000,00	-	-	-	-	-	-	-	190.000,00
27/07/2016	P 126	20401	10301000613220000	3390	0214	9.000,00	-	-	-	-	-	-	-	9.000,00
27/07/2016	P 126	20401	10301000615180000	3340	0214	400.000,00	-	-	-	-	-	-	-	400.000,00
27/07/2016	P 126	20401	10301000615180000	3350	0214	100.000,00	-	-	-	-	-	-	-	100.000,00
27/07/2016	P 126	20401	10302000612870000	4490	0214	50.000,00	-	-	-	-	-	-	-	50.000,00
27/07/2016	P 126	20401	10302000613540000	3390	0214	1.000.000,00	-	-	-	-	-	-	-	1.000.000,00
27/07/2016	P 126	20401	10302000613700000	4490	0214	160.000,00	-	-	-	-	-	-	-	160.000,00
27/07/2016	P 126	20401	10304000613690000	4490	0214	49.000,00	-	-	-	-	-	-	-	49.000,00
27/07/2016	P 126	20401	10305000613590000	4490	0214	100.000,00	-	-	-	-	-	-	-	100.000,00
27/07/2016	P 126	20401	10305000615350000	3390	0214	9.610,00	-	-	-	-	-	-	-	9.610,00
09/08/2016	P 121	20401	10122004014110000	3390	0214	150.000,00	-	-	-	-	-	-	-	150.000,00
09/08/2016	P 121	20401	10122004014110000	4490	0214	100.000,00	-	-	-	-	-	-	-	100.000,00
09/08/2016	P 121	20401	10302000613560000	3390	0214	20.000,00	-	-	-	-	-	-	-	20.000,00
09/08/2016	P 121	20401	10302000613660000	4490	0223	380.000,00	-	-	-	-	-	-	-	380.000,00
09/08/2016	P 121	20401	10304000613690000	3390	0214	25.000,00	-	-	-	-	-	-	-	25.000,00
09/08/2016	P 121	20401	10305000613580000	4490	0214	20.000,00	-	-	-	-	-	-	-	20.000,00

ESTADO DE SERGIPE

SECRETARIA DA FAZENDA

SUPERINTENDÊNCIA DE FINANÇAS PÚBLICAS

DEMONSTRATIVO DE CRÉDITOS ADICIONAIS POR UG

EXERCÍCIO/2016

QUADRO 98

R$1,00

204010 - FUNDO ESTADUAL DE SAUDE

20401 - FUNDO ESTADUAL DE SAUDE

REDUÇÕES ORÇAMENTÁRIAS / FONTES

DATA	ATO	UO	PGR. DE TABALHO		FTE	REDUÇÃO	EXCESSO	ANULAÇÃO	SUPERÁVIT	CRED. REABERTO	OP. DE CRÉDITO	CONV. NÃO PREV	REN. REC. REV	TOTAL
09/08/2016	P 121	20401	10305000613590000	4490	0214	25.000,00	-	-	-	-	-	-	-	25.000,00
05/09/2016	P 147	20401	10302000612840000	4490	0102	7.668.630,00	-	-	-	-	-	-	-	7.668.630,00
09/09/2016	P 135	20401	10122004014110000	3391	0214	10.000,00	-	-	-	-	-	-	-	10.000,00
09/09/2016	P 135	20401	10122004014110000	4490	0214	30.000,00	-	-	-	-	-	-	-	30.000,00
09/09/2016	P 135	20401	10126000613160000	3390	0214	15.000,00	-	-	-	-	-	-	-	15.000,00
09/09/2016	P 135	20401	10301000613190000	3390	0214	10.000,00	-	-	-	-	-	-	-	10.000,00
09/09/2016	P 135	20401	10301000613520000	3390	0214	5.000,00	-	-	-	-	-	-	-	5.000,00
09/09/2016	P 135	20401	10301000613800000	3390	0214	9.000,00	-	-	-	-	-	-	-	9.000,00
09/09/2016	P 135	20401	10301000615180000	3340	0214	40.000,00	-	-	-	-	-	-	-	40.000,00
09/09/2016	P 135	20401	10301000618400000	3390	0214	9.000,00	-	-	-	-	-	-	-	9.000,00
09/09/2016	P 135	20401	10301000618420000	3390	0214	9.000,00	-	-	-	-	-	-	-	9.000,00
09/09/2016	P 135	20401	10301000618430000	3390	0214	9.000,00	-	-	-	-	-	-	-	9.000,00
09/09/2016	P 135	20401	10301000621150000	3390	0214	9.000,00	-	-	-	-	-	-	-	9.000,00
09/09/2016	P 135	20401	10302000612840000	4490	0102	3.693.000,00	-	-	-	-	-	-	-	3.693.000,00
09/09/2016	P 135	20401	10302000612870000	4490	0214	40.000,00	-	-	-	-	-	-	-	40.000,00
09/09/2016	P 135	20401	10302000612880000	4490	0214	49.000,00	-	-	-	-	-	-	-	49.000,00
09/09/2016	P 135	20401	10302000613560000	3390	0214	29.000,00	-	-	-	-	-	-	-	29.000,00
09/09/2016	P 135	20401	10302000613630000	3340	0214	9.000,00	-	-	-	-	-	-	-	9.000,00
09/09/2016	P 135	20401	10302000613630000	3350	0214	40.000,00	-	-	-	-	-	-	-	40.000,00
09/09/2016	P 135	20401	10304000613690000	3390	0214	20.000,00	-	-	-	-	-	-	-	20.000,00
09/09/2016	P 135	20401	10305000613580000	3390	0214	30.000,00	-	-	-	-	-	-	-	30.000,00
09/09/2016	P 135	20401	10305000613580000	4490	0214	20.000,00	-	-	-	-	-	-	-	20.000,00
09/09/2016	P 135	20401	10305000615350000	3390	0214	10.000,00	-	-	-	-	-	-	-	10.000,00
19/09/2016	P 137	20401	10122004014110000	3390	0102	80.104,00	-	-	-	-	-	-	-	80.104,00
07/10/2016	P 157	20401	10302000613540000	3390	0214	2.393.136,00	-	-	-	-	-	-	-	2.393.136,00
19/10/2016	P 165	20401	10122000617640000	4490	0291	490.000,00	-	-	-	-	-	-	-	490.000,00
19/10/2016	P 165	20401	10122000621750000	3390	0291	475.000,00	-	-	-	-	-	-	-	475.000,00
19/10/2016	P 165	20401	10122000621760000	3390	0291	1.657.950,00	-	-	-	-	-	-	-	1.657.950,00
19/10/2016	P 165	20401	10122000621810000	3390	0291	189.028,00	-	-	-	-	-	-	-	189.028,00
19/10/2016	P 165	20401	10122000621810000	4490	0291	95.000,00	-	-	-	-	-	-	-	95.000,00
19/10/2016	P 165	20401	10301000613350000	4490	0291	390.631,00	-	-	-	-	-	-	-	390.631,00
19/10/2016	P 165	20401	10301000613480000	4490	0291	950.000,00	-	-	-	-	-	-	-	950.000,00
19/10/2016	P 165	20401	10301000617650000	4490	0291	1.100.000,00	-	-	-	-	-	-	-	1.100.000,00
19/10/2016	P 165	20401	10301000617660000	4490	0291	100.000,00	-	-	-	-	-	-	-	100.000,00
19/10/2016	P 165	20401	10301000617700000	4490	0291	502.000,00	-	-	-	-	-	-	-	502.000,00
19/10/2016	P 165	20401	10301000621790000	3390	0291	325.000,00	-	-	-	-	-	-	-	325.000,00
19/10/2016	P 165	20401	10301000621800000	3390	0291	725.000,00	-	-	-	-	-	-	-	725.000,00
19/10/2016	P 165	20401	10302000612870000	4490	0291	1.566.233,00	-	-	-	-	-	-	-	1.566.233,00
19/10/2016	P 165	20401	10302000617740000	4490	0291	950.000,00	-	-	-	-	-	-	-	950.000,00
19/10/2016	P 165	20401	10302000617750000	4490	0291	645.000,00	-	-	-	-	-	-	-	645.000,00
19/10/2016	P 165	20401	10302000621820000	4490	0291	2.510.000,00	-	-	-	-	-	-	-	2.510.000,00
19/10/2016	P 165	20401	10302000621940000	4490	0291	1.180.000,00	-	-	-	-	-	-	-	1.180.000,00
23/11/2016	P 207	20401	10302000612880000	4490	0290	400.000,00	-	-	-	-	-	-	-	400.000,00
24/11/2016	P 207	20401	10122000612070000	3390	0102	68.900,00	-	-	-	-	-	-	-	68.900,00
24/11/2016	P 207	20401	10122000612070000	3390	0214	12.500,00	-	-	-	-	-	-	-	12.500,00
24/11/2016	P 207	20401	10122000617640000	4490	0291	1.000,00	-	-	-	-	-	-	-	1.000,00
24/11/2016	P 207	20401	10122000621750000	3390	0291	4.990,00	-	-	-	-	-	-	-	4.990,00
24/11/2016	P 207	20401	10122000621760000	3390	0291	842.000,00	-	-	-	-	-	-	-	842.000,00
24/11/2016	P 207	20401	10122000621810000	3390	0291	10.970,00	-	-	-	-	-	-	-	10.970,00

ESTADO DE SERGIPE

SECRETARIA DA FAZENDA

SUPERINTENDÊNCIA DE FINANÇAS PÚBLICAS

DEMONSTRATIVO DE CRÉDITOS ADICIONAIS POR UG

EXERCÍCIO/2016

QUADRO 98

R$1,00

204010 - FUNDO ESTADUAL DE SAUDE

20401 - FUNDO ESTADUAL DE SAUDE

REDUÇÕES ORÇAMENTÁRIAS / FONTES

DATA	ATO	UO	PGR. DE TABALHO		FTE	REDUÇÃO	EXCESSO	ANULAÇÃO	SUPERÁVIT	CRED. REABERTO	OP. DE CRÉDITO	CONV. NÃO PREV	REN. REC. REV	TOTAL
24/11/2016	P 207	20401	10122000621810000	4490	0291	4.990,00	-	-	-	-	-	-	-	4.990,00
24/11/2016	P 207	20401	10122004014110000	3391	0102	95.000,00	-	-	-	-	-	-	-	95.000,00
24/11/2016	P 207	20401	10122004014110000	4490	0214	20.000,00	-	-	-	-	-	-	-	20.000,00
24/11/2016	P 207	20401	10126000613160000	3390	0102	49.900,00	-	-	-	-	-	-	-	49.900,00
24/11/2016	P 207	20401	10126000613160000	3390	0214	10.500,00	-	-	-	-	-	-	-	10.500,00
24/11/2016	P 207	20401	10126004015050000	3390	0102	25.290,00	-	-	-	-	-	-	-	25.290,00
24/11/2016	P 207	20401	10126004015050000	4490	0102	64.999,00	-	-	-	-	-	-	-	64.999,00
24/11/2016	P 207	20401	10126004015050000	3390	0214	9.500,00	-	-	-	-	-	-	-	9.500,00
24/11/2016	P 207	20401	10126004015050000	4490	0214	19.500,00	-	-	-	-	-	-	-	19.500,00
24/11/2016	P 207	20401	10301000612120000	3390	0102	10.000,00	-	-	-	-	-	-	-	10.000,00
24/11/2016	P 207	20401	10301000612750000	3390	0214	990,00	-	-	-	-	-	-	-	990,00
24/11/2016	P 207	20401	10301000612750000	4490	0214	990,00	-	-	-	-	-	-	-	990,00
24/11/2016	P 207	20401	10301000612760000	4490	0102	49.900,00	-	-	-	-	-	-	-	49.900,00
24/11/2016	P 207	20401	10301000612760000	3390	0214	1.999,00	-	-	-	-	-	-	-	1.999,00
24/11/2016	P 207	20401	10301000612790000	3390	0102	19.900,00	-	-	-	-	-	-	-	19.900,00
24/11/2016	P 207	20401	10301000612790000	4490	0102	19.900,00	-	-	-	-	-	-	-	19.900,00
24/11/2016	P 207	20401	10301000612790000	3390	0214	1.999,00	-	-	-	-	-	-	-	1.999,00
24/11/2016	P 207	20401	10301000612950000	3390	0102	63.900,00	-	-	-	-	-	-	-	63.900,00
24/11/2016	P 207	20401	10301000612950000	3390	0214	1.999,00	-	-	-	-	-	-	-	1.999,00
24/11/2016	P 207	20401	10301000613010000	3390	0214	1.999,00	-	-	-	-	-	-	-	1.999,00
24/11/2016	P 207	20401	10301000613030000	3390	0214	1.999,00	-	-	-	-	-	-	-	1.999,00
24/11/2016	P 207	20401	10301000613140000	3390	0102	49.900,00	-	-	-	-	-	-	-	49.900,00
24/11/2016	P 207	20401	10301000613190000	3390	0102	19.900,00	-	-	-	-	-	-	-	19.900,00
24/11/2016	P 207	20401	10301000613190000	3390	0214	5.599,00	-	-	-	-	-	-	-	5.599,00
24/11/2016	P 207	20401	10301000613220000	3390	0102	9.900,00	-	-	-	-	-	-	-	9.900,00
24/11/2016	P 207	20401	10301000613220000	3390	0214	5.999,00	-	-	-	-	-	-	-	5.999,00
24/11/2016	P 207	20401	10301000613350000	4490	0291	1.609.360,00	-	-	-	-	-	-	-	1.609.360,00
24/11/2016	P 207	20401	10301000613450000	4490	0102	40.290,00	-	-	-	-	-	-	-	40.290,00
24/11/2016	P 207	20401	10301000613450000	4490	0223	235.800,00	-	-	-	-	-	-	-	235.800,00
24/11/2016	P 207	20401	10301000613460000	4490	0102	41.900,00	-	-	-	-	-	-	-	41.900,00
24/11/2016	P 207	20401	10301000613460000	4490	0223	249.000,00	-	-	-	-	-	-	-	249.000,00
24/11/2016	P 207	20401	10301000613480000	4490	0102	23.900,00	-	-	-	-	-	-	-	23.900,00
24/11/2016	P 207	20401	10301000613480000	4490	0223	199.000,00	-	-	-	-	-	-	-	199.000,00
24/11/2016	P 207	20401	10301000613480000	4490	0291	49.990,00	-	-	-	-	-	-	-	49.990,00
24/11/2016	P 207	20401	10301000613520000	3350	0102	19.400,00	-	-	-	-	-	-	-	19.400,00
24/11/2016	P 207	20401	10301000613520000	3390	0102	49.900,00	-	-	-	-	-	-	-	49.900,00
24/11/2016	P 207	20401	10301000613520000	3390	0214	4.999,00	-	-	-	-	-	-	-	4.999,00
24/11/2016	P 207	20401	10301000613800000	3390	0102	49.900,00	-	-	-	-	-	-	-	49.900,00
24/11/2016	P 207	20401	10301000613800000	3390	0214	999,00	-	-	-	-	-	-	-	999,00
24/11/2016	P 207	20401	10301000615170000	4490	0102	81.958,00	-	-	-	-	-	-	-	81.958,00
24/11/2016	P 207	20401	10301000615180000	3350	0102	664.900,00	-	-	-	-	-	-	-	664.900,00
24/11/2016	P 207	20401	10301000617650000	4490	0291	30.560,00	-	-	-	-	-	-	-	30.560,00
24/11/2016	P 207	20401	10301000617660000	4490	0291	41.940,00	-	-	-	-	-	-	-	41.940,00
24/11/2016	P 207	20401	10301000617700000	4490	0291	44.700,00	-	-	-	-	-	-	-	44.700,00
24/11/2016	P 207	20401	10301000621150000	3390	0102	49.900,00	-	-	-	-	-	-	-	49.900,00
24/11/2016	P 207	20401	10301000621150000	3390	0214	999,00	-	-	-	-	-	-	-	999,00
24/11/2016	P 207	20401	10301000621790000	3390	0291	4.990,00	-	-	-	-	-	-	-	4.990,00
24/11/2016	P 207	20401	10301000621800000	3390	0291	4.990,00	-	-	-	-	-	-	-	4.990,00
24/11/2016	P 207	20401	10302000612870000	4490	0214	9.999,00	-	-	-	-	-	-	-	9.999,00

ESTADO DE SERGIPE

SECRETARIA DA FAZENDA

SUPERINTENDÊNCIA DE FINANÇAS PÚBLICAS

DEMONSTRATIVO DE CRÉDITOS ADICIONAIS POR UG

EXERCÍCIO/2016

QUADRO 98

R$1,00

204010 - FUNDO ESTADUAL DE SAUDE

20401 - FUNDO ESTADUAL DE SAUDE

REDUÇÕES ORÇAMENTÁRIAS / FONTES

DATA	ATO	UO	PGR. DE TABALHO		FTE	REDUÇÃO	EXCESSO	ANULAÇÃO	SUPERÁVIT	CRED. REABERTO	OP. DE CRÉDITO	CONV. NÃO PREV	REN. REC. REV	TOTAL
24/11/2016	P 207	20401	10302000612870000	4490	0291	933.760,00	-	-	-	-	-	-	-	933.760,00
24/11/2016	P 207	20401	10302000612880000	4490	0290	1.600.000,00	-	-	-	-	-	-	-	1.600.000,00
24/11/2016	P 207	20401	10302000612920000	3390	0102	128.870,00	-	-	-	-	-	-	-	128.870,00
24/11/2016	P 207	20401	10302000612920000	3390	0223	194.240,00	-	-	-	-	-	-	-	194.240,00
24/11/2016	P 207	20401	10302000612960000	3390	0214	1.999,00	-	-	-	-	-	-	-	1.999,00
24/11/2016	P 207	20401	10302000613560000	3390	0102	9.900,00	-	-	-	-	-	-	-	9.900,00
24/11/2016	P 207	20401	10302000613560000	3390	0214	999,00	-	-	-	-	-	-	-	999,00
24/11/2016	P 207	20401	10302000613630000	3390	0102	599.395,00	-	-	-	-	-	-	-	599.395,00
24/11/2016	P 207	20401	10302000613660000	3390	0102	66.416,00	-	-	-	-	-	-	-	66.416,00
24/11/2016	P 207	20401	10302000613700000	4490	0214	33.100,00	-	-	-	-	-	-	-	33.100,00
24/11/2016	P 207	20401	10302000617740000	4490	0291	49.990,00	-	-	-	-	-	-	-	49.990,00
24/11/2016	P 207	20401	10302000617750000	4490	0291	4.990,00	-	-	-	-	-	-	-	4.990,00
24/11/2016	P 207	20401	10302000621820000	4490	0291	7.940,00	-	-	-	-	-	-	-	7.940,00
24/11/2016	P 207	20401	10302000621940000	4490	0291	1.750,00	-	-	-	-	-	-	-	1.750,00
24/11/2016	P 207	20401	10303000612310000	3390	0214	999.999,00	-	-	-	-	-	-	-	999.999,00
24/11/2016	P 207	20401	10304000613690000	3390	0214	13.695,00	-	-	-	-	-	-	-	13.695,00
24/11/2016	P 207	20401	10304000613690000	4490	0214	7.994,00	-	-	-	-	-	-	-	7.994,00
24/11/2016	P 207	20401	10305000613580000	4490	0214	14.470,00	-	-	-	-	-	-	-	14.470,00
24/11/2016	P 207	20401	10305000613770000	3390	0102	599.000,00	-	-	-	-	-	-	-	599.000,00
24/11/2016	P 207	20401	10846005419190000	3320	0102	1.578.800,00	-	-	-	-	-	-	-	1.578.800,00
30/11/2016	P 221	20401	10122004014110000	3390	0102	1.000.000,00	-	-	-	-	-	-	-	1.000.000,00
30/11/2016	P 221	20401	10301000615180000	4440	0102	200.000,00	-	-	-	-	-	-	-	200.000,00
30/11/2016	P 221	20401	10301000615180000	4450	0102	200.000,00	-	-	-	-	-	-	-	200.000,00
30/11/2016	P 221	20401	10302000612840000	4490	0102	30.000.000,00	-	-	-	-	-	-	-	30.000.000,00
30/11/2016	P 221	20401	10302000612840000	4490	0223	10.774.251,00	-	-	-	-	-	-	-	10.774.251,00
30/11/2016	P 221	20401	10302000612840000	4490	0290	3.900.000,00	-	-	-	-	-	-	-	3.900.000,00
30/11/2016	P 221	20401	10302000612840000	4490	0291	2.500.000,00	-	-	-	-	-	-	-	2.500.000,00
30/11/2016	P 221	20401	10302000612880000	4490	0102	500.000,00	-	-	-	-	-	-	-	500.000,00
30/11/2016	P 221	20401	10302000613630000	3340	0102	200.000,00	-	-	-	-	-	-	-	200.000,00
30/11/2016	P 221	20401	10302000613630000	3350	0102	100.000,00	-	-	-	-	-	-	-	100.000,00
30/11/2016	P 221	20401	10305000613590000	3390	0102	40.000,00	-	-	-	-	-	-	-	40.000,00
30/11/2016	P 221	20401	10305000613590000	4490	0102	42.000,00	-	-	-	-	-	-	-	42.000,00
21/12/2016	P 263	20401	10302000612840000	4490	0102	9.096.685,91	-	-	-	-	-	-	-	9.096.685,91
27/12/2016	P 274	20401	10301000612690000	4440	0223	332.188,59	-	-	-	-	-	-	-	332.188,59
27/12/2016	P 274	20401	10301000612790000	4490	0223	347.449,00	-	-	-	-	-	-	-	347.449,00
27/12/2016	P 274	20401	10301000613350000	4490	0223	1.487.956,27	-	-	-	-	-	-	-	1.487.956,27
27/12/2016	P 274	20401	10301000613420000	4490	0223	50.000,00	-	-	-	-	-	-	-	50.000,00
27/12/2016	P 274	20401	10301000613450000	4490	0223	8,00	-	-	-	-	-	-	-	8,00
27/12/2016	P 274	20401	10301000613460000	4490	0223	1.000,00	-	-	-	-	-	-	-	1.000,00
27/12/2016	P 274	20401	10301000613480000	4490	0223	1.000,00	-	-	-	-	-	-	-	1.000,00
27/12/2016	P 274	20401	10302000612840000	4490	0102	2.045.684,09	-	-	-	-	-	-	-	2.045.684,09
27/12/2016	P 274	20401	10302000612840000	4490	0223	3.951.542,00	-	-	-	-	-	-	-	3.951.542,00
27/12/2016	P 274	20401	10302000612870000	4490	0223	1.420.908,12	-	-	-	-	-	-	-	1.420.908,12
27/12/2016	P 274	20401	10302000612880000	4490	0223	643.494,00	-	-	-	-	-	-	-	643.494,00
27/12/2016	P 274	20401	10302000612920000	3390	0223	10,00	-	-	-	-	-	-	-	10,00
27/12/2016	P 274	20401	10302000613610000	3390	0223	493.580,85	-	-	-	-	-	-	-	493.580,85
27/12/2016	P 274	20401	10302000613660000	3390	0223	250.000,00	-	-	-	-	-	-	-	250.000,00
27/12/2016	P 274	20401	10302000613660000	4490	0223	790.792,22	-	-	-	-	-	-	-	790.792,22
27/12/2016	P 274	20401	10846005419190000	4490	0223	384.631,97	-	-	-	-	-	-	-	384.631,97

ESTADO DE SERGIPE

SECRETARIA DA FAZENDA

SUPERINTENDÊNCIA DE FINANÇAS PÚBLICAS

DEMONSTRATIVO DE CRÉDITOS ADICIONAIS POR UG

EXERCÍCIO/2016

QUADRO 98

R$1,00

204010 - FUNDO ESTADUAL DE SAUDE

20401 - FUNDO ESTADUAL DE SAUDE

						REDUÇÕES ORÇAMENTÁRIAS / FONTES								
DATA	**ATO**	**UO**	**PGR. DE TABALHO**		**FTE**	**REDUÇÃO**	**EXCESSO**	**ANULAÇÃO**	**SUPERÁVIT**	**CRED. REABERTO**	**OP. DE CRÉDITO**	**CONV. NÃO PREV**	**REN. REC. REV**	**TOTAL**
29/12/2016	P 283	20401	10303000612310000	3390	0102	4.700.000,00	-	-	-	-	-	-	-	4.700.000,00
30/12/2016	P 286	20401	10303000612310000	3390	0102	50.000,00	-	-	-	-	-	-	-	50.000,00
30/12/2016	P 288	20401	10122000612070000	3390	0102	21.860,00	-	-	-	-	-	-	-	21.860,00
30/12/2016	P 288	20401	10122004014110000	3390	0102	3.882.012,00	-	-	-	-	-	-	-	3.882.012,00
30/12/2016	P 288	20401	10122004014110000	4490	0102	410.261,00	-	-	-	-	-	-	-	410.261,00
30/12/2016	P 288	20401	10122004014110000	3390	0214	2.026.964,00	-	-	-	-	-	-	-	2.026.964,00
30/12/2016	P 288	20401	10126004015050000	3390	0102	162.787,00	-	-	-	-	-	-	-	162.787,00
30/12/2016	P 288	20401	10301000613520000	4450	0102	20.000,00	-	-	-	-	-	-	-	20.000,00
30/12/2016	P 288	20401	10301000613650000	3340	0102	150.000,00	-	-	-	-	-	-	-	150.000,00
30/12/2016	P 288	20401	10301000615170000	4490	0102	695.872,00	-	-	-	-	-	-	-	695.872,00
30/12/2016	P 288	20401	10302000612880000	4490	0102	325.000,00	-	-	-	-	-	-	-	325.000,00
30/12/2016	P 288	20401	10302000613540000	3390	0102	308.582,00	-	-	-	-	-	-	-	308.582,00
30/12/2016	P 288	20401	10302000613540000	3390	0214	2.631.432,00	-	-	-	-	-	-	-	2.631.432,00
30/12/2016	P 288	20401	10302000613570000	3390	0102	113.901,00	-	-	-	-	-	-	-	113.901,00
30/12/2016	P 288	20401	10303000612310000	3390	0102	3.006.232,00	-	-	-	-	-	-	-	3.006.232,00
30/12/2016	P 288	20401	10305000613600000	3390	0102	706.973,00	-	-	-	-	-	-	-	706.973,00
	TOTAL DOS REDUÇÕES ORÇAMENTÁRIAS / FONTES					197.290.778,02	-	-	-	-	-	-	-	197.290.778,02

ESTADO DE SERGIPE

SECRETARIA DA FAZENDA

SUPERINTENDÊNCIA DE FINANÇAS PÚBLICAS

DEMONSTRATIVO DE CRÉDITOS ADICIONAIS POR UG

EXERCÍCIO/2016

QUADRO 98

R$1,00

211010 - SECRETARIA DE ESTADO DA JUSTICA E DE DEFESA AO CONSUMIDOR

00001 - GESTÃO TESOURO

CRÉDITOS SUPLEMENTARES / FONTES														
DATA	**ATO**	**UO**	**PGR. DE TABALHO**		**FTE**	**REDUÇÃO**	**EXCESSO**	**ANULAÇÃO**	**SUPERÁVIT**	**CRED. REABERTO**	**OP. DE CRÉDITO**	**CONV. NÃO PREV**	**REN. REC. REV**	**TOTAL**
03/02/2016	P 014	21101	14421001000950000	3390	0224	-	-	445.000,00	-	-	-	-	-	445.000,00
03/02/2016	P 014	21101	14421001001670000	4490	0101	-	-	95.000,00	-	-	-	-	-	95.000,00
03/02/2016	P 014	21101	14421001000950000	3390	0101	-	-	60.000,00	-	-	-	-	-	60.000,00
15/03/2016	P 031	21101	14421001022410000	4490	0101	-	-	28.900,00	-	-	-	-	-	28.900,00
15/03/2016	P 031	21101	14421001022410000	3390	0101	-	-	154.800,00	-	-	-	-	-	154.800,00
15/03/2016	P 031	21101	14421001000950000	4490	0120	-	-	9.142,25	-	-	-	-	-	9.142,25
15/03/2016	P 031	21101	14421001022410000	3390	0224	-	-	500.000,00	-	-	-	-	-	500.000,00
03/06/2016	P 078	21101	14122004101080000	4490	0101	-	-	5.000,00	-	-	-	-	-	5.000,00
03/06/2016	P 078	21101	14421001001670000	4490	0101	-	-	8.000,00	-	-	-	-	-	8.000,00
03/06/2016	P 078	21101	14421004101100000	4490	0101	-	-	10.000,00	-	-	-	-	-	10.000,00
03/06/2016	P 078	21101	14421004101100000	3390	0101	-	-	4.477.000,00	-	-	-	-	-	4.477.000,00
15/07/2016	P 108	21101	14421004101100000	3390	0101	-	-	24.000.000,00	-	-	-	-	-	24.000.000,00
15/07/2016	P 107	21101	14421001022410000	3390	0101	-	-	53.900,00	-	-	-	-	-	53.900,00
15/07/2016	P 107	21101	14421004101100000	4490	0101	-	-	10.000,00	-	-	-	-	-	10.000,00
15/07/2016	P 107	21101	14421001015580000	4490	0101	-	-	70.000,00	-	-	-	-	-	70.000,00
05/08/2016	P 121	21101	14421001002750000	4490	0101	-	-	13.715,00	-	-	-	-	-	13.715,00
18/11/2016	P 199	21101	14421001022410000	4490	0101	-	-	7.000,00	-	-	-	-	-	7.000,00
21/11/2016	P 195	21101	14122004103050000	3191	0101	-	-	100.000,00	-	-	-	-	-	100.000,00
21/11/2016	P 195	21101	14122004103050000	3190	0101	-	-	2.700.000,00	-	-	-	-	-	2.700.000,00
30/11/2016	P 225	21101	14122004103050000	3190	0101	-	-	350.000,00	-	-	-	-	-	350.000,00
30/11/2016	P 259	21101	14126001015610000	4490	0101	-	-	479.000,00	-	-	-	-	-	479.000,00
30/11/2016	P 259	21101	14421001015550000	4490	0101	-	-	642.000,00	-	-	-	-	-	642.000,00
30/11/2016	P 225	21101	14122004103050000	3191	0101	-	-	150.000,00	-	-	-	-	-	150.000,00
30/11/2016	P 259	21101	14421004101100000	3390	0101	-	-	11.854.000,00	-	-	-	-	-	11.854.000,00
30/11/2016	P 259	21101	14421001001480000	4490	0101	-	-	25.000,00	-	-	-	-	-	25.000,00
	TOTAL DOS CRÉDITOS SUPLEMENTARES / FONTES					-	-	46.247.457,25	-	-	-	-	-	46.247.457,25

ESTADO DE SERGIPE

SECRETARIA DA FAZENDA

SUPERINTENDÊNCIA DE FINANÇAS PÚBLICAS

DEMONSTRATIVO DE CRÉDITOS ADICIONAIS POR UG

EXERCÍCIO/2016

QUADRO 98

R$1,00

211010 - SECRETARIA DE ESTADO DA JUSTICA E DE DEFESA AO CONSUMIDOR

00001 - GESTÃO TESOURO

REDUÇÕES ORÇAMENTÁRIAS / FONTES														
DATA	**ATO**	**UO**	**PGR. DE TABALHO**		**FTE**	**REDUÇÃO**	**EXCESSO**	**ANULAÇÃO**	**SUPERÁVIT**	**CRED. REABERTO**	**OP. DE CRÉDITO**	**CONV. NÃO PREV**	**REN. REC. REV**	**TOTAL**
03/02/2016	P 014	21101	14122004101080000	3390	0101	155.000,00	-	-	-	-	-	-	-	155.000,00
03/02/2016	P 014	21101	14421001019790000	4490	0224	445.000,00	-	-	-	-	-	-	-	445.000,00
15/03/2016	P 031	21101	14122004101080000	3390	0101	192.842,25	-	-	-	-	-	-	-	192.842,25
15/03/2016	P 031	21101	14421001019790000	4490	0224	500.000,00	-	-	-	-	-	-	-	500.000,00
03/06/2016	P 078	21101	14122004101080000	3390	0101	4.500.000,00	-	-	-	-	-	-	-	4.500.000,00
15/07/2016	P 107	21101	14421001000950000	3390	0101	10.000,00	-	-	-	-	-	-	-	10.000,00
15/07/2016	P 107	21101	14421001000950000	4490	0101	20.000,00	-	-	-	-	-	-	-	20.000,00
15/07/2016	P 107	21101	14421001019790000	4490	0101	50.000,00	-	-	-	-	-	-	-	50.000,00
15/07/2016	P 107	21101	14421001022410000	4490	0101	53.900,00	-	-	-	-	-	-	-	53.900,00
29/07/2016	P 117	21101	14421001019790000	4490	0224	260.000,00	-	-	-	-	-	-	-	260.000,00
05/08/2016	P 121	21101	14128001001060000	3390	0101	13.715,00	-	-	-	-	-	-	-	13.715,00
18/11/2016	P 199	21101	14421001000950000	4490	0101	7.000,00	-	-	-	-	-	-	-	7.000,00
30/11/2016	P 225	21101	14421001019790000	4490	0224	500.000,00	-	-	-	-	-	-	-	500.000,00
30/11/2016	P 259	21101	14122004101080000	3390	0101	130.000,00	-	-	-	-	-	-	-	130.000,00
30/11/2016	P 259	21101	14128001001060000	3390	0101	1.000,00	-	-	-	-	-	-	-	1.000,00
30/11/2016	P 259	21101	14128001001060000	3390	0224	155.000,00	-	-	-	-	-	-	-	155.000,00
30/11/2016	P 259	21101	14421001000950000	3390	0101	10.000,00	-	-	-	-	-	-	-	10.000,00
30/11/2016	P 259	21101	14421001000950000	3390	0224	76.500,00	-	-	-	-	-	-	-	76.500,00
30/11/2016	P 259	21101	14421001000950000	4490	0224	247.100,00	-	-	-	-	-	-	-	247.100,00
30/11/2016	P 259	21101	14421001001050000	3390	0101	5.000,00	-	-	-	-	-	-	-	5.000,00
30/11/2016	P 259	21101	14421001001050000	3390	0224	50.000,00	-	-	-	-	-	-	-	50.000,00
30/11/2016	P 259	21101	14421001001050000	4490	0224	105.000,00	-	-	-	-	-	-	-	105.000,00
30/11/2016	P 259	21101	14421001001420000	4490	0101	40.000,00	-	-	-	-	-	-	-	40.000,00
30/11/2016	P 259	21101	14421001001420000	4490	0224	100.000,00	-	-	-	-	-	-	-	100.000,00
30/11/2016	P 259	21101	14421001001670000	4490	0224	338.900,00	-	-	-	-	-	-	-	338.900,00
30/11/2016	P 259	21101	14421001002460000	4490	0101	40.000,00	-	-	-	-	-	-	-	40.000,00
30/11/2016	P 259	21101	14421001002460000	4490	0224	200.000,00	-	-	-	-	-	-	-	200.000,00
30/11/2016	P 259	21101	14421001002750000	4490	0224	200.000,00	-	-	-	-	-	-	-	200.000,00
30/11/2016	P 259	21101	14421001015580000	3390	0101	5.000,00	-	-	-	-	-	-	-	5.000,00
30/11/2016	P 259	21101	14421001015580000	3390	0224	50.000,00	-	-	-	-	-	-	-	50.000,00
30/11/2016	P 259	21101	14421001015580000	4490	0224	630.000,00	-	-	-	-	-	-	-	630.000,00
30/11/2016	P 259	21101	14421001015710000	4490	0101	15.000,00	-	-	-	-	-	-	-	15.000,00
30/11/2016	P 259	21101	14421001017240000	4490	0101	3.500,00	-	-	-	-	-	-	-	3.500,00
30/11/2016	P 259	21101	14421001017240000	4490	0224	49.300,00	-	-	-	-	-	-	-	49.300,00
30/11/2016	P 259	21101	14421001017300000	4490	0101	22.500,00	-	-	-	-	-	-	-	22.500,00
30/11/2016	P 259	21101	14421001017300000	4490	0224	50.000,00	-	-	-	-	-	-	-	50.000,00
30/11/2016	P 259	21101	14421001017310000	4490	0101	10.000,00	-	-	-	-	-	-	-	10.000,00
30/11/2016	P 259	21101	14421001017310000	4490	0224	150.000,00	-	-	-	-	-	-	-	150.000,00
30/11/2016	P 259	21101	14421001019790000	4490	0224	195.000,00	-	-	-	-	-	-	-	195.000,00
27/12/2016	P 271	21101	14126001015610000	4490	0224	100.000,00	-	-	-	-	-	-	-	100.000,00
27/12/2016	P 271	21101	14421001000950000	3390	0224	283.482,15	-	-	-	-	-	-	-	283.482,15
27/12/2016	P 271	21101	14421001000950000	4490	0224	138.544,45	-	-	-	-	-	-	-	138.544,45
27/12/2016	P 271	21101	14421001001670000	4490	0224	67,33	-	-	-	-	-	-	-	67,33
27/12/2016	P 271	21101	14421001015710000	4490	0224	222.887,65	-	-	-	-	-	-	-	222.887,65
27/12/2016	P 271	21101	14421001017240000	4490	0224	300.700,00	-	-	-	-	-	-	-	300.700,00
27/12/2016	P 271	21101	14421001017300000	4490	0224	100.000,00	-	-	-	-	-	-	-	100.000,00
27/12/2016	P 271	21101	14421001022410000	4490	0224	44.212,02	-	-	-	-	-	-	-	44.212,02
29/12/2016	P 282	21101	14421001000950000	3390	0224	210.017,85	-	-	-	-	-	-	-	210.017,85
29/12/2016	P 282	21101	14421001000950000	4490	0224	169.355,55	-	-	-	-	-	-	-	169.355,55

ESTADO DE SERGIPE

SECRETARIA DA FAZENDA

SUPERINTENDÊNCIA DE FINANÇAS PÚBLICAS

DEMONSTRATIVO DE CRÉDITOS ADICIONAIS POR UG

EXERCÍCIO/2016

QUADRO 98

R$1,00

211010 - SECRETARIA DE ESTADO DA JUSTICA E DE DEFESA AO CONSUMIDOR

00001 - GESTÃO TESOURO

REDUÇÕES ORÇAMENTÁRIAS / FONTES

DATA	ATO	UO	PGR. DE TABALHO		FTE	REDUÇÃO	EXCESSO	ANULAÇÃO	SUPERÁVIT	CRED. REABERTO	OP. DE CRÉDITO	CONV. NÃO PREV	REN. REC. REV	TOTAL
30/12/2016	P 285	21101	14122004101080000	3390	0101	54.157,75	-	-	-	-	-	-	-	54.157,75
30/12/2016	P 285	21101	14122004103050000	3190	0101	350.000,00	-	-	-	-	-	-	-	350.000,00
30/12/2016	P 285	21101	14126001015610000	3390	0101	10.000,00	-	-	-	-	-	-	-	10.000,00
30/12/2016	P 285	21101	14128001001060000	3390	0101	285,00	-	-	-	-	-	-	-	285,00
30/12/2016	P 285	21101	14421001000950000	4490	0101	566,52	-	-	-	-	-	-	-	566,52
30/12/2016	P 285	21101	14421001001420000	4490	0101	10.000,00	-	-	-	-	-	-	-	10.000,00
30/12/2016	P 285	21101	14421001001670000	4490	0101	20,31	-	-	-	-	-	-	-	20,31
30/12/2016	P 285	21101	14421001002460000	4490	0101	10.000,00	-	-	-	-	-	-	-	10.000,00
30/12/2016	P 285	21101	14421001015710000	4490	0101	741,91	-	-	-	-	-	-	-	741,91
30/12/2016	P 285	21101	14421001017240000	4490	0101	334,46	-	-	-	-	-	-	-	334,46
30/12/2016	P 285	21101	14421001022410000	3390	0101	5.014,55	-	-	-	-	-	-	-	5.014,55
30/12/2016	P 285	21101	14421001022410000	4490	0101	7.000,00	-	-	-	-	-	-	-	7.000,00
	TOTAL DOS REDUÇÕES ORÇAMENTÁRIAS / FONTES					11.603.644,75	-	-	-	-	-	-	-	11.603.644,75

ESTADO DE SERGIPE

SECRETARIA DA FAZENDA

SUPERINTENDÊNCIA DE FINANÇAS PÚBLICAS

DEMONSTRATIVO DE CRÉDITOS ADICIONAIS POR UG

EXERCÍCIO/2016

QUADRO 98

R$1,00

214010 - FUNDO PENITENCIARIO DO ESTADO DE SERGIPE

21401 - FUNDO PENITENCIARIO DO ESTADO DE SERGIPE

CRÉDITOS SUPLEMENTARES / FONTES														
DATA	**ATO**	**UO**	**PGR. DE TABALHO**		**FTE**	**REDUÇÃO**	**EXCESSO**	**ANULAÇÃO**	**SUPERÁVIT**	**CRED. REABERTO**	**OP. DE CRÉDITO**	**CONV. NÃO PREV**	**REN. REC. REV**	**TOTAL**
19/02/2016	P 022	21401	14421004101180000	3190	0270	-	-	66.000,00	-	-	-	-	-	66.000,00
02/05/2016	P 061	21401	14421004101180000	3390	0270	-	-	80.000,00	-	-	-	-	-	80.000,00
29/07/2016	P 117	21401	14421004101180000	3390	0270	-	-	260.000,00	-	-	-	-	-	260.000,00
	TOTAL DOS CRÉDITOS SUPLEMENTARES / FONTES					-	-	406.000,00	-	-	-	-	-	406.000,00

ESTADO DE SERGIPE

SECRETARIA DA FAZENDA

SUPERINTENDÊNCIA DE FINANÇAS PÚBLICAS

DEMONSTRATIVO DE CRÉDITOS ADICIONAIS POR UG

EXERCÍCIO/2016

QUADRO 98

R$1,00

214010 - FUNDO PENITENCIARIO DO ESTADO DE SERGIPE

21401 - FUNDO PENITENCIARIO DO ESTADO DE SERGIPE

REDUÇÕES ORÇAMENTÁRIAS / FONTES

DATA	ATO	UO	PGR. DE TABALHO		FTE	REDUÇÃO	EXCESSO	ANULAÇÃO	SUPERÁVIT	CRED. REABERTO	OP. DE CRÉDITO	CONV. NÃO PREV	REN. REC. REV	TOTAL
19/02/2016	P 022	21401	14421004101180000	3390	0270	16.000,00	-	-	-	-	-	-	-	16.000,00
19/02/2016	P 022	21401	14421004101180000	4490	0270	50.000,00	-	-	-	-	-	-	-	50.000,00
30/11/2016	P 259	21401	14421004101180000	3390	0270	160.000,00	-	-	-	-	-	-	-	160.000,00
30/11/2016	P 259	21401	14421004101180000	4490	0270	80.000,00	-	-	-	-	-	-	-	80.000,00
27/12/2016	P 271	21401	14421004101180000	3390	0270	90.000,00	-	-	-	-	-	-	-	90.000,00
27/12/2016	P 271	21401	14421004101180000	4490	0270	10.000,00	-	-	-	-	-	-	-	10.000,00
TOTAL DOS REDUÇÕES ORÇAMENTÁRIAS / FONTES						406.000,00	-	-	-	-	-	-	-	406.000,00

ESTADO DE SERGIPE

SECRETARIA DA FAZENDA

SUPERINTENDÊNCIA DE FINANÇAS PÚBLICAS

DEMONSTRATIVO DE CRÉDITOS ADICIONAIS POR UG

EXERCÍCIO/2016

QUADRO 98

R$1,00

214020 - FUNDO ESTADUAL DE PROTECAO E DEFESA DO CONSUMIDOR

21402 - FUNDO ESTADUAL DE PROTECAO E DEFESA DO CONSUMIDOR

REDUÇÕES ORÇAMENTÁRIAS / FONTES														
DATA	**ATO**	**UO**	**PGR. DE TABALHO**		**FTE**	**REDUÇÃO**	**EXCESSO**	**ANULAÇÃO**	**SUPERÁVIT**	**CRED. REABERTO**	**OP. DE CRÉDITO**	**CONV. NÃO PREV**	**REN. REC. REV**	**TOTAL**
02/05/2016	P 061	21402	14422004101120000	3390	0270	70.000,00	-	-	-	-	-	-	-	70.000,00
02/05/2016	P 061	21402	14422004101120000	4490	0270	10.000,00	-	-	-	-	-	-	-	10.000,00
30/11/2016	P 259	21402	14422004101120000	3390	0270	10.000,00	-	-	-	-	-	-	-	10.000,00
30/11/2016	P 259	21402	14422004101120000	4490	0270	10.000,00	-	-	-	-	-	-	-	10.000,00
	TOTAL DOS REDUÇÕES ORÇAMENTÁRIAS / FONTES					100.000,00	-	-	-	-	-	-	-	100.000,00

ESTADO DE SERGIPE

SECRETARIA DA FAZENDA

SUPERINTENDÊNCIA DE FINANÇAS PÚBLICAS

DEMONSTRATIVO DE CRÉDITOS ADICIONAIS POR UG

EXERCÍCIO/2016

QUADRO 98

R$1,00

221010 - SECRETARIA DE ESTADO DA SEGURANCA PUBLICA

00001 - GESTÃO TESOURO

CRÉDITOS SUPLEMENTARES / FONTES

DATA	ATO	UO	PGR. DE TABALHO		FTE	REDUÇÃO	EXCESSO	ANULAÇÃO	SUPERÁVIT	CRED. REABERTO	OP. DE CRÉDITO	CONV. NÃO PREV	REN. REC. REV	TOTAL
27/01/2016	P 007	22101	06181001018120000	4490	0224	-	-	15.170.398,00	-	-	-	-	-	15.170.398,00
27/01/2016	P 009	22101	06181001000120000	4490	0290	-	-	2.000.000,00	-	-	-	-	-	2.000.000,00
25/02/2016	P 024	22101	06126001015190000	4490	0120	-	-	34.000,00	-	-	-	-	-	34.000,00
25/02/2016	P 024	22101	06181001000120000	4490	0120	-	-	3.000,00	-	-	-	-	-	3.000,00
25/02/2016	P 024	22101	06181001000140000	3390	0120	-	-	92.000,00	-	-	-	-	-	92.000,00
25/02/2016	P 024	22101	06181001018970000	3390	0120	-	-	3.000,00	-	-	-	-	-	3.000,00
25/02/2016	P 024	22101	06181001000130000	3390	0120	-	-	8.000,00	-	-	-	-	-	8.000,00
26/02/2016	P 040	22101	06181001000120000	4490	0250	-	-	8.000,00	-	-	-	-	-	8.000,00
26/02/2016	P 040	22101	06126001015190000	4490	0250	-	-	140.000,00	-	-	-	-	-	140.000,00
26/02/2016	P 040	22101	06126001015190000	3390	0250	-	-	35.000,00	-	-	-	-	-	35.000,00
01/03/2016	P 027	22101	06181001018120000	4490	0101	-	-	2.323.102,19	-	-	-	-	-	2.323.102,19
02/03/2016	P 027	22101	06122005422440000	3390	0224	-	-	250.000,00	-	-	-	-	-	250.000,00
02/03/2016	P 027	22101	06122005422440000	3390	0120	-	-	10.000,00	-	-	-	-	-	10.000,00
02/03/2016	P 027	22101	06122005422440000	4490	0120	-	-	5.000,00	-	-	-	-	-	5.000,00
02/03/2016	P 027	22101	06181001019980000	3390	0120	-	-	20.000,00	-	-	-	-	-	20.000,00
02/03/2016	P 027	22101	06181001018120000	3390	0224	-	-	100.000,00	-	-	-	-	-	100.000,00
07/04/2016	P 046	22101	06181001000120000	4490	0250	-	-	47.000,00	-	-	-	-	-	47.000,00
08/11/2016	P 170	22101	06181001018970000	3390	0224	-	-	250.720,00	-	-	-	-	-	250.720,00
09/11/2016	P 170	22101	06181001000120000	3390	0250	-	-	30.000,00	-	-	-	-	-	30.000,00
22/11/2016	P 202	22101	06122004200650000	3191	0101	-	-	5.000.000,00	-	-	-	-	-	5.000.000,00
24/11/2016	P 210	22101	06122004200650000	3190	0101	-	-	5.647.000,00	-	-	-	-	-	5.647.000,00
28/11/2016	P 216	22101	06122004202410000	3390	0101	-	-	300.000,00	-	-	-	-	-	300.000,00
22/12/2016	P 265	22101	06181001000120000	3390	0101	-	-	5.404,60	-	-	-	-	-	5.404,60
22/12/2016	P 265	22101	06181001000120000	4490	0101	-	-	178.200,00	-	-	-	-	-	178.200,00
TOTAL DOS CRÉDITOS SUPLEMENTARES / FONTES						-	-	31.659.824,79	-	-	-	-	-	31.659.824,79

ESTADO DE SERGIPE

SECRETARIA DA FAZENDA

SUPERINTENDÊNCIA DE FINANÇAS PÚBLICAS

DEMONSTRATIVO DE CRÉDITOS ADICIONAIS POR UG

EXERCÍCIO/2016

QUADRO 98

R$1,00

221010 - SECRETARIA DE ESTADO DA SEGURANCA PUBLICA

00001 - GESTÃO TESOURO

REDUÇÕES ORÇAMENTÁRIAS / FONTES

DATA	ATO	UO	PGR. DE TABALHO		FTE	REDUÇÃO	EXCESSO	ANULAÇÃO	SUPERÁVIT	CRED. REABERTO	OP. DE CRÉDITO	CONV. NÃO PREV	REN. REC. REV	TOTAL
27/01/2016	P 009	22101	06181001018120000	4490	0290	2.000.000,00	-	-	-	-	-	-	-	2.000.000,00
25/02/2016	P 024	22101	06181001000130000	4490	0120	140.000,00	-	-	-	-	-	-	-	140.000,00
02/03/2016	P 027	22101	06181001000120000	3390	0120	20.000,00	-	-	-	-	-	-	-	20.000,00
02/03/2016	P 027	22101	06181001000130000	4490	0120	15.000,00	-	-	-	-	-	-	-	15.000,00
02/03/2016	P 027	22101	06181001019980000	4490	0224	350.000,00	-	-	-	-	-	-	-	350.000,00
07/04/2016	P 046	22101	06126001015190000	4490	0250	47.000,00	-	-	-	-	-	-	-	47.000,00
08/11/2016	P 170	22101	06181001000130000	3390	0224	250.720,00	-	-	-	-	-	-	-	250.720,00
09/11/2016	P 170	22101	06126001015190000	3390	0250	25.000,00	-	-	-	-	-	-	-	25.000,00
09/11/2016	P 170	22101	06181001000120000	4490	0250	5.000,00	-	-	-	-	-	-	-	5.000,00
28/11/2016	P 216	22101	06122004200650000	3390	0101	300.000,00	-	-	-	-	-	-	-	300.000,00
14/12/2016	P 256	22101	06126001015190000	3390	0224	100.000,00	-	-	-	-	-	-	-	100.000,00
14/12/2016	P 256	22101	06126001015190000	4490	0224	619.802,20	-	-	-	-	-	-	-	619.802,20
14/12/2016	P 256	22101	06128001004310000	3390	0224	140.388,80	-	-	-	-	-	-	-	140.388,80
14/12/2016	P 256	22101	06128001004310000	4490	0224	1.338.648,00	-	-	-	-	-	-	-	1.338.648,00
14/12/2016	P 256	22101	06181001000120000	4490	0224	1.162.986,80	-	-	-	-	-	-	-	1.162.986,80
14/12/2016	P 256	22101	06181001000130000	3390	0224	837.305,10	-	-	-	-	-	-	-	837.305,10
14/12/2016	P 256	22101	06181001000130000	4490	0224	2.881.202,00	-	-	-	-	-	-	-	2.881.202,00
14/12/2016	P 256	22101	06181001000140000	3390	0224	386.489,85	-	-	-	-	-	-	-	386.489,85
14/12/2016	P 256	22101	06181001000140000	4490	0224	2.123.119,76	-	-	-	-	-	-	-	2.123.119,76
14/12/2016	P 256	22101	06181001018120000	3390	0224	94.000,00	-	-	-	-	-	-	-	94.000,00
14/12/2016	P 256	22101	06181001019980000	4490	0224	4.005.095,13	-	-	-	-	-	-	-	4.005.095,13
21/12/2016	P 266	22101	06122005422440000	3390	0120	5.869,81	-	-	-	-	-	-	-	5.869,81
21/12/2016	P 266	22101	06122005422440000	4490	0120	4.683,76	-	-	-	-	-	-	-	4.683,76
21/12/2016	P 266	22101	06122005422440000	3390	0224	198.563,64	-	-	-	-	-	-	-	198.563,64
21/12/2016	P 266	22101	06122005422440000	4490	0224	484.213,31	-	-	-	-	-	-	-	484.213,31
21/12/2016	P 266	22101	06126001015190000	3390	0120	39.118,00	-	-	-	-	-	-	-	39.118,00
21/12/2016	P 266	22101	06126001015190000	4490	0120	3.616,00	-	-	-	-	-	-	-	3.616,00
21/12/2016	P 266	22101	06128001004310000	3390	0120	24.281,20	-	-	-	-	-	-	-	24.281,20
21/12/2016	P 266	22101	06128001004310000	4490	0120	15.396,00	-	-	-	-	-	-	-	15.396,00
21/12/2016	P 266	22101	06181001000120000	3390	0120	67.000,00	-	-	-	-	-	-	-	67.000,00
21/12/2016	P 266	22101	06181001000120000	4490	0120	2.123,40	-	-	-	-	-	-	-	2.123,40
21/12/2016	P 266	22101	06181001000130000	3390	0120	6.654,30	-	-	-	-	-	-	-	6.654,30
21/12/2016	P 266	22101	06181001000130000	4490	0120	89.000,00	-	-	-	-	-	-	-	89.000,00
21/12/2016	P 266	22101	06181001000130000	4490	0290	676.666,74	-	-	-	-	-	-	-	676.666,74
21/12/2016	P 266	22101	06181001000140000	3390	0120	65.915,05	-	-	-	-	-	-	-	65.915,05
21/12/2016	P 266	22101	06181001000140000	4490	0120	26.290,00	-	-	-	-	-	-	-	26.290,00
21/12/2016	P 266	22101	06181001018970000	3390	0120	2.354,42	-	-	-	-	-	-	-	2.354,42
21/12/2016	P 266	22101	06181001019980000	3390	0120	54.083,00	-	-	-	-	-	-	-	54.083,00
21/12/2016	P 266	22101	06181001019980000	4490	0120	125.529,00	-	-	-	-	-	-	-	125.529,00
21/12/2016	P 266	22101	06181001019980000	4490	0224	377.592,98	-	-	-	-	-	-	-	377.592,98
22/12/2016	P 265	22101	06122005422440000	3390	0101	53.604,60	-	-	-	-	-	-	-	53.604,60
22/12/2016	P 265	22101	06181001018120000	4490	0101	130.000,00	-	-	-	-	-	-	-	130.000,00
27/12/2016	P 271	22101	06181001000120000	4490	0250	22.000,00	-	-	-	-	-	-	-	22.000,00
27/12/2016	P 271	22101	06181001000120000	4490	0290	261.200,00	-	-	-	-	-	-	-	261.200,00
27/12/2016	P 271	22101	06181001000130000	4490	0290	60.236,38	-	-	-	-	-	-	-	60.236,38
TOTAL DOS REDUÇÕES ORÇAMENTÁRIAS / FONTES						19.637.749,23	-	-	-	-	-	-	-	19.637.749,23

ESTADO DE SERGIPE

SECRETARIA DA FAZENDA

SUPERINTENDÊNCIA DE FINANÇAS PÚBLICAS

DEMONSTRATIVO DE CRÉDITOS ADICIONAIS POR UG

EXERCÍCIO/2016

QUADRO 98

R$1,00

221020 - HOSPITAL DA POLICIA MILITAR

22102 - HOSPITAL DA POLICIA MILITAR

REDUÇÕES ORÇAMENTÁRIAS / FONTES

DATA	ATO	UO	PGR. DE TABALHO		FTE	REDUÇÃO	EXCESSO	ANULAÇÃO	SUPERÁVIT	CRED. REABERTO	OP. DE CRÉDITO	CONV. NÃO PREV	REN. REC. REV	TOTAL
27/12/2016	P 271	22102	06302001022190000	4490	0270	321.115,80	-	-	-	-	-	-	-	321.115,80
27/12/2016	P 271	22102	06302004200290000	3350	0270	1.000,00	-	-	-	-	-	-	-	1.000,00
27/12/2016	P 271	22102	06302004200290000	3390	0270	249.162,09	-	-	-	-	-	-	-	249.162,09
27/12/2016	P 271	22102	06302004200300000	4490	0270	200.000,00	-	-	-	-	-	-	-	200.000,00
27/12/2016	P 271	22102	06302004200330000	3390	0270	29.132,09	-	-	-	-	-	-	-	29.132,09
	TOTAL DOS REDUÇÕES ORÇAMENTÁRIAS / FONTES					800.409,98	-	-	-	-	-	-	-	800.409,98

ESTADO DE SERGIPE

SECRETARIA DA FAZENDA

SUPERINTENDÊNCIA DE FINANÇAS PÚBLICAS

DEMONSTRATIVO DE CRÉDITOS ADICIONAIS POR UG

EXERCÍCIO/2016

QUADRO 98

R$1,00

222010 - DEPARTAMENTO ESTADUAL DE TRANSITO DE SERGIPE

22201 - DEPARTAMENTO ESTADUAL DE TRANSITO DE SERGIPE

						CRÉDITOS SUPLEMENTARES / FONTES								
DATA	**ATO**	**UO**	**PGR. DE TABALHO**		**FTE**	**REDUÇÃO**	**EXCESSO**	**ANULAÇÃO**	**SUPERÁVIT**	**CRED. REABERTO**	**OP. DE CRÉDITO**	**CONV. NÃO PREV**	**REN. REC. REV**	**TOTAL**
04/07/2016	P 099	22201	06122004203470000	3350	0270	-	-	270.000,00	-	-	-	-	-	270.000,00
11/10/2016	P 145	22201	06122004203470000	3390	0270	-	-	1.520.000,00	-	-	-	-	-	1.520.000,00
26/10/2016	P 159	22201	06181001022300000	3390	0270	-	-	500.000,00	-	-	-	-	-	500.000,00
17/11/2016	P 192	22201	06122004203470000	3390	0270	-	-	3.837.000,00	-	-	-	-	-	3.837.000,00
17/11/2016	P 192	22201	06181001022300000	3390	0270	-	-	800.000,00	-	-	-	-	-	800.000,00
30/11/2016	P 240	22201	06181001022300000	3390	0270	-	-	300.000,00	-	-	-	-	-	300.000,00
30/11/2016	P 240	22201	06122001022280000	3390	0270	-	-	2.000.000,00	-	-	-	-	-	2.000.000,00
30/11/2016	P 240	22201	06122004203470000	3390	0270	-	-	200.000,00	-	-	-	-	-	200.000,00
15/12/2016	P 258	22201	06122004203470000	3390	0270	-	-	1.200.000,00	-	-	-	-	-	1.200.000,00
15/12/2016	P 258	22201	06181001022300000	3390	0270	-	-	350.000,00	-	-	-	-	-	350.000,00
15/12/2016	P 258	22201	06126004203160000	3390	0270	-	-	1.200.000,00	-	-	-	-	-	1.200.000,00
15/12/2016	P 258	22201	06122001022280000	3390	0270	-	-	1.160.000,00	-	-	-	-	-	1.160.000,00
27/12/2016	P 272	22201	06122004203470000	3390	0270	-	-	45.089.232,00	-	-	-	-	-	45.089.232,00
	TOTAL DOS CRÉDITOS SUPLEMENTARES / FONTES					-	-	58.426.232,00	-	-	-	-	-	58.426.232,00

ESTADO DE SERGIPE

SECRETARIA DA FAZENDA

SUPERINTENDÊNCIA DE FINANÇAS PÚBLICAS

DEMONSTRATIVO DE CRÉDITOS ADICIONAIS POR UG

EXERCÍCIO/2016

QUADRO 98

R$1,00

222010 - DEPARTAMENTO ESTADUAL DE TRANSITO DE SERGIPE

22201 - DEPARTAMENTO ESTADUAL DE TRANSITO DE SERGIPE

						REDUÇÕES ORÇAMENTÁRIAS / FONTES								
DATA	**ATO**	**UO**	**PGR. DE TABALHO**		**FTE**	**REDUÇÃO**	**EXCESSO**	**ANULAÇÃO**	**SUPERÁVIT**	**CRED. REABERTO**	**OP. DE CRÉDITO**	**CONV. NÃO PREV**	**REN. REC. REV**	**TOTAL**
22/02/2016	P 040	22201	06181001022300000	3390	0270	780.000,00	-	-	-	-	-	-	-	780.000,00
26/02/2016	P 040	22201	06122001022280000	3390	0250	35.000,00	-	-	-	-	-	-	-	35.000,00
26/02/2016	P 040	22201	06122001022280000	4490	0250	148.000,00	-	-	-	-	-	-	-	148.000,00
04/07/2016	P 099	22201	06122001022280000	4490	0270	30.000,00	-	-	-	-	-	-	-	30.000,00
04/07/2016	P 099	22201	06125001022310000	4490	0270	20.000,00	-	-	-	-	-	-	-	20.000,00
04/07/2016	P 099	22201	06125001022370000	4490	0270	30.000,00	-	-	-	-	-	-	-	30.000,00
04/07/2016	P 099	22201	06125001022380000	4490	0270	30.000,00	-	-	-	-	-	-	-	30.000,00
04/07/2016	P 099	22201	06126004203160000	4490	0270	110.000,00	-	-	-	-	-	-	-	110.000,00
04/07/2016	P 099	22201	06181001022300000	4490	0270	50.000,00	-	-	-	-	-	-	-	50.000,00
11/10/2016	P 145	22201	06125001022370000	3390	0270	350.000,00	-	-	-	-	-	-	-	350.000,00
11/10/2016	P 145	22201	06125001022370000	4490	0270	70.000,00	-	-	-	-	-	-	-	70.000,00
11/10/2016	P 145	22201	06125001022380000	3390	0270	350.000,00	-	-	-	-	-	-	-	350.000,00
11/10/2016	P 145	22201	06125001022380000	4490	0270	70.000,00	-	-	-	-	-	-	-	70.000,00
11/10/2016	P 145	22201	06126004203160000	4490	0270	100.000,00	-	-	-	-	-	-	-	100.000,00
11/10/2016	P 145	22201	06128001022290000	3390	0270	180.000,00	-	-	-	-	-	-	-	180.000,00
11/10/2016	P 145	22201	06181001022300000	4490	0270	50.000,00	-	-	-	-	-	-	-	50.000,00
11/10/2016	P 145	22201	06422001022340000	3390	0270	350.000,00	-	-	-	-	-	-	-	350.000,00
26/10/2016	P 159	22201	06122001022450000	4490	0270	10.000,00	-	-	-	-	-	-	-	10.000,00
26/10/2016	P 159	22201	06122004203470000	4490	0270	10.000,00	-	-	-	-	-	-	-	10.000,00
26/10/2016	P 159	22201	06122005422270000	3390	0270	150.000,00	-	-	-	-	-	-	-	150.000,00
26/10/2016	P 159	22201	06125001022310000	4490	0270	10.000,00	-	-	-	-	-	-	-	10.000,00
26/10/2016	P 159	22201	06126004203160000	4490	0270	10.000,00	-	-	-	-	-	-	-	10.000,00
26/10/2016	P 159	22201	06131001022390000	3390	0270	130.000,00	-	-	-	-	-	-	-	130.000,00
26/10/2016	P 159	22201	06181001022300000	4490	0270	10.000,00	-	-	-	-	-	-	-	10.000,00
26/10/2016	P 159	22201	06422001022340000	3390	0270	170.000,00	-	-	-	-	-	-	-	170.000,00
17/11/2016	P 192	22201	06122001022280000	3390	0250	866.446,65	-	-	-	-	-	-	-	866.446,65
17/11/2016	P 192	22201	06122001022280000	4490	0250	252.000,00	-	-	-	-	-	-	-	252.000,00
17/11/2016	P 192	22201	06122001022280000	4490	0270	70.000,00	-	-	-	-	-	-	-	70.000,00
17/11/2016	P 192	22201	06122001022450000	4490	0293	550.000,00	-	-	-	-	-	-	-	550.000,00
17/11/2016	P 192	22201	06122004203470000	4490	0270	36.528,25	-	-	-	-	-	-	-	36.528,25
17/11/2016	P 192	22201	06122004203470000	4490	0293	2.200.000,00	-	-	-	-	-	-	-	2.200.000,00
17/11/2016	P 192	22201	06125001022310000	4490	0270	51.280,00	-	-	-	-	-	-	-	51.280,00
17/11/2016	P 192	22201	06126004203160000	4490	0270	74.710,10	-	-	-	-	-	-	-	74.710,10
17/11/2016	P 192	22201	06131001022390000	3390	0270	300.000,00	-	-	-	-	-	-	-	300.000,00
17/11/2016	P 192	22201	06181001022300000	4490	0270	36.035,00	-	-	-	-	-	-	-	36.035,00
17/11/2016	P 192	22201	06422001022340000	3390	0270	200.000,00	-	-	-	-	-	-	-	200.000,00
30/11/2016	P 240	22201	06122004203420000	3190	0270	2.000.000,00	-	-	-	-	-	-	-	2.000.000,00
30/11/2016	P 240	22201	06122004203420000	3191	0270	400.000,00	-	-	-	-	-	-	-	400.000,00
30/11/2016	P 240	22201	06122004203420000	3390	0270	100.000,00	-	-	-	-	-	-	-	100.000,00
28/12/2016	DEC 30.448	22201	06122001022450000	3390	0270	35.000,00	-	-	-	-	-	-	-	35.000,00
28/12/2016	DEC 30.448	22201	06122001022450000	4490	0270	43.117,00	-	-	-	-	-	-	-	43.117,00
28/12/2016	DEC 30.448	22201	06122004203420000	3191	0270	247.000,00	-	-	-	-	-	-	-	247.000,00
28/12/2016	DEC 30.448	22201	06122004203470000	3390	0270	45.089.232,00	-	-	-	-	-	-	-	45.089.232,00
28/12/2016	DEC 30.448	22201	06122004203470000	4490	0270	30.000,00	-	-	-	-	-	-	-	30.000,00
28/12/2016	DEC 30.448	22201	06122005422270000	3390	0270	600.000,00	-	-	-	-	-	-	-	600.000,00
28/12/2016	DEC 30.448	22201	06128001022290000	3390	0270	10.000,00	-	-	-	-	-	-	-	10.000,00
	TOTAL DOS REDUÇÕES ORÇAMENTÁRIAS / FONTES					56.444.349,00	-	-	-	-	-	-	-	56.444.349,00

ESTADO DE SERGIPE

SECRETARIA DA FAZENDA

SUPERINTENDÊNCIA DE FINANÇAS PÚBLICAS

DEMONSTRATIVO DE CRÉDITOS ADICIONAIS POR UG

EXERCÍCIO/2016

QUADRO 98

R$1,00

224010 - FUNDO ESPECIAL PARA SEGURANCA PUBLICA

22401 - FUNDO ESPECIAL PARA SEGURANCA PUBLICA

CRÉDITOS SUPLEMENTARES / FONTES

DATA	ATO	UO	PGR. DE TABALHO		FTE	REDUÇÃO	EXCESSO	ANULAÇÃO	SUPERÁVIT	CRED. REABERTO	OP. DE CRÉDITO	CONV. NÃO PREV	REN. REC. REV	TOTAL
23/06/2016	P 092	22401	06181001005100000	3390	0270	-	-	510.000,00	-	-	-	-	-	510.000,00
13/09/2016	P 132	22401	06122004205040000	3390	0270	-	-	2.500.000,00	-	-	-	-	-	2.500.000,00
09/11/2016	P 170	22401	06122004205040000	3390	0270	-	-	237.129,85	-	-	-	-	-	237.129,85
17/11/2016	P 196	22401	06122004205040000	3390	0270	-	-	1.500.000,00	-	-	-	-	-	1.500.000,00
23/11/2016	P 205	22401	06181001005120000	4490	0270	-	-	16.000,00	-	-	-	-	-	16.000,00
23/11/2016	P 205	22401	06122004205040000	3390	0270	-	-	200.000,00	-	-	-	-	-	200.000,00
27/12/2016	P 274	22401	06122004205040000	3390	0270	-	-	13.456.188,00	-	-	-	-	-	13.456.188,00
	TOTAL DOS CRÉDITOS SUPLEMENTARES / FONTES					-	-	18.419.317,85	-	-	-	-	-	18.419.317,85

ESTADO DE SERGIPE

SECRETARIA DA FAZENDA

SUPERINTENDÊNCIA DE FINANÇAS PÚBLICAS

DEMONSTRATIVO DE CRÉDITOS ADICIONAIS POR UG

EXERCÍCIO/2016

QUADRO 98

R$1,00

224010 - FUNDO ESPECIAL PARA SEGURANCA PUBLICA

22401 - FUNDO ESPECIAL PARA SEGURANCA PUBLICA

REDUÇÕES ORÇAMENTÁRIAS / FONTES														
DATA	**ATO**	**UO**	**PGR. DE TABALHO**		**FTE**	**REDUÇÃO**	**EXCESSO**	**ANULAÇÃO**	**SUPERÁVIT**	**CRED. REABERTO**	**OP. DE CRÉDITO**	**CONV. NÃO PREV**	**REN. REC. REV**	**TOTAL**
23/06/2016	P 092	22401	06181001005080000	4490	0270	250.000,00	-	-	-	-	-	-	-	250.000,00
23/06/2016	P 092	22401	06181001005120000	4490	0270	260.000,00	-	-	-	-	-	-	-	260.000,00
13/09/2016	P 132	22401	06181001005120000	4490	0270	2.500.000,00	-	-	-	-	-	-	-	2.500.000,00
09/11/2016	P 170	22401	06128001019020000	3390	0270	200.000,00	-	-	-	-	-	-	-	200.000,00
09/11/2016	P 170	22401	06181001005080000	4490	0270	37.129,85	-	-	-	-	-	-	-	37.129,85
23/11/2016	P 205	22401	06181001005100000	3390	0270	116.000,00	-	-	-	-	-	-	-	116.000,00
23/11/2016	P 205	22401	06181001005100000	4490	0270	100.000,00	-	-	-	-	-	-	-	100.000,00
28/12/2016	DEC 30.448	22401	06122004205040000	3390	0270	13.456.188,00	-	-	-	-	-	-	-	13.456.188,00
	TOTAL DOS REDUÇÕES ORÇAMENTÁRIAS / FONTES					16.919.317,85	-	-	-	-	-	-	-	16.919.317,85

ESTADO DE SERGIPE

SECRETARIA DA FAZENDA

SUPERINTENDÊNCIA DE FINANÇAS PÚBLICAS

DEMONSTRATIVO DE CRÉDITOS ADICIONAIS POR UG

EXERCÍCIO/2016

QUADRO 98

R$1,00

231010 - CORPO DE BOMBEIROS MILITAR DO ESTADO DE SERGIPE

00001 - GESTÃO TESOURO

						CRÉDITOS SUPLEMENTARES / FONTES								
DATA	**ATO**	**UO**	**PGR. DE TABALHO**		**FTE**	**REDUÇÃO**	**EXCESSO**	**ANULAÇÃO**	**SUPERÁVIT**	**CRED. REABERTO**	**OP. DE CRÉDITO**	**CONV. NÃO PREV**	**REN. REC. REV**	**TOTAL**
14/03/2016	P 038	23101	06182001004500000	4490	0224	-	-	2.842.109,32	-	-	-	-	-	2.842.109,32
20/06/2016	P 088	23101	06182001016670000	3390	0270	-	-	70.000,00	-	-	-	-	-	70.000,00
20/06/2016	P 088	23101	06544004204100000	3390	0270	-	-	55.000,00	-	-	-	-	-	55.000,00
21/07/2016	P 110	23101	06752004204120000	3390	0270	-	-	60.000,00	-	-	-	-	-	60.000,00
21/07/2016	P 110	23101	06182004204200000	3390	0270	-	-	58.000,00	-	-	-	-	-	58.000,00
07/10/2016	P 145	23101	06182004204630000	3390	0270	-	-	640.000,00	-	-	-	-	-	640.000,00
11/11/2016	P 182	23101	06544004204100000	3390	0270	-	-	10.000,00	-	-	-	-	-	10.000,00
11/11/2016	P 182	23101	06182004204630000	3390	0270	-	-	400.000,00	-	-	-	-	-	400.000,00
27/12/2016	P 277	23101	06182004205110000	3390	0270	-	-	3.487.220,00	-	-	-	-	-	3.487.220,00
	TOTAL DOS CRÉDITOS SUPLEMENTARES / FONTES					-	-	7.622.329,32	-	-	-	-	-	7.622.329,32

ESTADO DE SERGIPE

SECRETARIA DA FAZENDA

SUPERINTENDÊNCIA DE FINANÇAS PÚBLICAS

DEMONSTRATIVO DE CRÉDITOS ADICIONAIS POR UG

EXERCÍCIO/2016

QUADRO 98

R$1,00

231010 - CORPO DE BOMBEIROS MILITAR DO ESTADO DE SERGIPE

00001 - GESTÃO TESOURO

REDUÇÕES ORÇAMENTÁRIAS / FONTES														
DATA	**ATO**	**UO**	**PGR. DE TABALHO**		**FTE**	**REDUÇÃO**	**EXCESSO**	**ANULAÇÃO**	**SUPERÁVIT**	**CRED. REABERTO**	**OP. DE CRÉDITO**	**CONV. NÃO PREV**	**REN. REC. REV**	**TOTAL**
20/06/2016	P 088	23101	06182004204630000	4490	0270	125.000,00	-	-	-	-	-	-	-	125.000,00
21/07/2016	P 110	23101	06182004205110000	4490	0270	118.000,00	-	-	-	-	-	-	-	118.000,00
07/10/2016	P 145	23101	06126004205020000	4490	0270	50.000,00	-	-	-	-	-	-	-	50.000,00
07/10/2016	P 145	23101	06182004204510000	3390	0270	40.000,00	-	-	-	-	-	-	-	40.000,00
07/10/2016	P 145	23101	06182004204630000	4490	0270	550.000,00	-	-	-	-	-	-	-	550.000,00
11/11/2016	P 182	23101	06182001004450000	4490	0270	410.000,00	-	-	-	-	-	-	-	410.000,00
29/11/2016	P 220	23101	06182004204010000	3191	0101	700.000,00	-	-	-	-	-	-	-	700.000,00
07/12/2016	P 248	23101	06182004204010000	3190	0101	125.000,00	-	-	-	-	-	-	-	125.000,00
07/12/2016	P 248	23101	06182004204010000	3191	0101	125.000,00	-	-	-	-	-	-	-	125.000,00
21/12/2016	P 266	23101	06182001004450000	4490	0270	1.090.000,00	-	-	-	-	-	-	-	1.090.000,00
21/12/2016	P 266	23101	06182001004500000	4490	0270	50.000,00	-	-	-	-	-	-	-	50.000,00
21/12/2016	P 266	23101	06182001016670000	3390	0270	143.500,00	-	-	-	-	-	-	-	143.500,00
21/12/2016	P 266	23101	06182004204010000	3390	0270	18.000,00	-	-	-	-	-	-	-	18.000,00
21/12/2016	P 266	23101	06182004204020000	3390	0270	21.811,17	-	-	-	-	-	-	-	21.811,17
21/12/2016	P 266	23101	06182004204200000	3390	0270	452,66	-	-	-	-	-	-	-	452,66
21/12/2016	P 266	23101	06182004204380000	3390	0270	53.624,51	-	-	-	-	-	-	-	53.624,51
21/12/2016	P 266	23101	06182004204630000	3390	0270	400.000,00	-	-	-	-	-	-	-	400.000,00
21/12/2016	P 266	23101	06182004204630000	4490	0270	201.000,00	-	-	-	-	-	-	-	201.000,00
21/12/2016	P 266	23101	06182004205110000	3391	0270	3.900,30	-	-	-	-	-	-	-	3.900,30
21/12/2016	P 266	23101	06182004205110000	4490	0270	70.000,00	-	-	-	-	-	-	-	70.000,00
21/12/2016	P 266	23101	06306004204040000	3390	0270	80.000,00	-	-	-	-	-	-	-	80.000,00
21/12/2016	P 266	23101	06722004204070000	3390	0270	22.268,12	-	-	-	-	-	-	-	22.268,12
21/12/2016	P 266	23101	06752004204120000	3390	0270	10.000,00	-	-	-	-	-	-	-	10.000,00
28/12/2016	DEC 30.448	23101	06126004205020000	4490	0270	20.942,00	-	-	-	-	-	-	-	20.942,00
28/12/2016	DEC 30.448	23101	06182001016670000	3390	0270	15,24	-	-	-	-	-	-	-	15,24
28/12/2016	DEC 30.448	23101	06182004204010000	3390	0270	11.791,15	-	-	-	-	-	-	-	11.791,15
28/12/2016	DEC 30.448	23101	06182004204020000	3390	0270	25.422,82	-	-	-	-	-	-	-	25.422,82
28/12/2016	DEC 30.448	23101	06182004204140000	3390	0270	8.688,37	-	-	-	-	-	-	-	8.688,37
28/12/2016	DEC 30.448	23101	06182004204200000	3390	0270	6.392,27	-	-	-	-	-	-	-	6.392,27
28/12/2016	DEC 30.448	23101	06182004204380000	3390	0270	29.186,34	-	-	-	-	-	-	-	29.186,34
28/12/2016	DEC 30.448	23101	06182004204510000	3390	0270	2.920,00	-	-	-	-	-	-	-	2.920,00
28/12/2016	DEC 30.448	23101	06182004204630000	3390	0270	630.940,00	-	-	-	-	-	-	-	630.940,00
28/12/2016	DEC 30.448	23101	06182004204630000	4490	0270	34.725,00	-	-	-	-	-	-	-	34.725,00
28/12/2016	DEC 30.448	23101	06182004204670000	4490	0270	185,00	-	-	-	-	-	-	-	185,00
28/12/2016	DEC 30.448	23101	06182004204750000	4490	0270	5.262,00	-	-	-	-	-	-	-	5.262,00
28/12/2016	DEC 30.448	23101	06182004205110000	3390	0270	3.503.165,98	-	-	-	-	-	-	-	3.503.165,98
28/12/2016	DEC 30.448	23101	06182004205110000	4490	0270	63.262,00	-	-	-	-	-	-	-	63.262,00
28/12/2016	DEC 30.448	23101	06306004204040000	3390	0270	16.819,14	-	-	-	-	-	-	-	16.819,14
28/12/2016	DEC 30.448	23101	06544004204100000	3390	0270	23.137,59	-	-	-	-	-	-	-	23.137,59
28/12/2016	DEC 30.448	23101	06722004204070000	3390	0270	22.952,31	-	-	-	-	-	-	-	22.952,31
28/12/2016	DEC 30.448	23101	06752004204120000	3390	0270	11.457,79	-	-	-	-	-	-	-	11.457,79
	TOTAL DOS REDUÇÕES ORÇAMENTÁRIAS / FONTES					8.824.821,76	-	-	-	-	-	-	-	8.824.821,76

ESTADO DE SERGIPE

SECRETARIA DA FAZENDA

SUPERINTENDÊNCIA DE FINANÇAS PÚBLICAS

DEMONSTRATIVO DE CRÉDITOS ADICIONAIS POR UG

EXERCÍCIO/2016

QUADRO 98

R$1,00

241100 - DEPARTAMENTO ESTADUAL DE PROTEÇÃO E DEFESA CIVIL

00001 - GESTÃO TESOURO

CRÉDITOS SUPLEMENTARES / FONTES														
DATA	**ATO**	**UO**	**PGR. DE TABALHO**		**FTE**	**REDUÇÃO**	**EXCESSO**	**ANULAÇÃO**	**SUPERÁVIT**	**CRED. REABERTO**	**OP. DE CRÉDITO**	**CONV. NÃO PREV**	**REN. REC. REV**	**TOTAL**
16/05/2016	P 062	24110	08244001120040000	3390	0130	-	-	600.000,00	-	-	-	-	-	600.000,00
	TOTAL DOS CRÉDITOS SUPLEMENTARES / FONTES					-	-	600.000,00	-	-	-	-	-	600.000,00

ESTADO DE SERGIPE

SECRETARIA DA FAZENDA

SUPERINTENDÊNCIA DE FINANÇAS PÚBLICAS

DEMONSTRATIVO DE CRÉDITOS ADICIONAIS POR UG

EXERCÍCIO/2016

QUADRO 98

R$1,00

241100 - DEPARTAMENTO ESTADUAL DE PROTEÇÃO E DEFESA CIVIL

00001 - GESTÃO TESOURO

REDUÇÕES ORÇAMENTÁRIAS / FONTES														
DATA	**ATO**	**UO**	**PGR. DE TABALHO**		**FTE**	**REDUÇÃO**	**EXCESSO**	**ANULAÇÃO**	**SUPERÁVIT**	**CRED. REABERTO**	**OP. DE CRÉDITO**	**CONV. NÃO PREV**	**REN. REC. REV**	**TOTAL**
16/05/2016	P 062	24110	08244001120050000	3390	0130	600.000,00	-	-	-	-	-	-	-	600.000,00
05/10/2016	P 144	24110	08244001120030000	4490	0130	200.000,00	-	-	-	-	-	-	-	200.000,00
05/10/2016	P 144	24110	08244001120040000	3390	0130	650.000,00	-	-	-	-	-	-	-	650.000,00
05/10/2016	P 144	24110	08244001120060000	3390	0130	50.000,00	-	-	-	-	-	-	-	50.000,00
05/10/2016	P 144	24110	08244001120070000	4490	0130	150.000,00	-	-	-	-	-	-	-	150.000,00
05/10/2016	P 144	24110	08244001120160000	3390	0130	100.000,00	-	-	-	-	-	-	-	100.000,00
26/12/2016	P 276	24110	08244001120050000	3390	0130	4.158.049,19	-	-	-	-	-	-	-	4.158.049,19
	TOTAL DOS REDUÇÕES ORÇAMENTÁRIAS / FONTES					5.908.049,19	-	-	-	-	-	-	-	5.908.049,19

ESTADO DE SERGIPE

SECRETARIA DA FAZENDA

SUPERINTENDÊNCIA DE FINANÇAS PÚBLICAS

DEMONSTRATIVO DE CRÉDITOS ADICIONAIS POR UG

EXERCÍCIO/2016

QUADRO 98

R$1,00

241130 - SECRETARIA DA INCLUSAO, ASSIST E DESENV SOCIAL

00001 - GESTÃO TESOURO

						CRÉDITOS SUPLEMENTARES / FONTES								
DATA	**ATO**	**UO**	**PGR. DE TABALHO**		**FTE**	**REDUÇÃO**	**EXCESSO**	**ANULAÇÃO**	**SUPERÁVIT**	**CRED. REABERTO**	**OP. DE CRÉDITO**	**CONV. NÃO PREV**	**REN. REC. REV**	**TOTAL**
02/02/2016	P 012	24113	08122004320740000	3191	0101	-	-	500.000,00	-	-	-	-	-	500.000,00
18/02/2016	P 022	24113	08422001120180000	3390	0224	-	-	200.000,00	-	-	-	-	-	200.000,00
18/02/2016	P 021	24113	08244001120080000	3390	0224	-	-	278.000,00	-	-	-	-	-	278.000,00
07/04/2016	P 060	24113	08122004320730000	4490	0101	-	-	20.000,00	-	-	-	-	-	20.000,00
11/05/2016	P 061	24113	08422001120180000	3390	0101	-	-	35.000,00	-	-	-	-	-	35.000,00
16/05/2016	P 062	24113	08243001120770000	4490	0224	-	-	517.840,00	-	-	-	-	-	517.840,00
16/05/2016	P 062	24113	08243001120770000	3390	0224	-	-	210.262,00	-	-	-	-	-	210.262,00
23/05/2016	P 065	24113	08243001120770000	3390	0130	-	-	8.922,37	-	-	-	-	-	8.922,37
23/05/2016	P 065	24113	08244001120750000	3390	0130	-	-	7.819,74	-	-	-	-	-	7.819,74
07/07/2016	P 103	24113	08243001120770000	3390	0224	-	-	184.762,00	-	-	-	-	-	184.762,00
07/07/2016	P 103	24113	08122001120210000	4490	0224	-	-	50.000,00	-	-	-	-	-	50.000,00
07/07/2016	P 103	24113	08244001120750000	3390	0224	-	-	297.000,00	-	-	-	-	-	297.000,00
07/07/2016	P 103	24113	08244001120750000	4490	0224	-	-	344.000,00	-	-	-	-	-	344.000,00
07/07/2016	P 103	24113	08122001120210000	3390	0224	-	-	81.000,00	-	-	-	-	-	81.000,00
14/07/2016	P 122	24113	08422001120150000	4490	0224	-	-	384.000,00	-	-	-	-	-	384.000,00
14/07/2016	P 107	24113	08422001120250000	3390	0224	-	-	95.800,00	-	-	-	-	-	95.800,00
14/07/2016	P 122	24113	08422001120260000	3390	0224	-	-	196.000,00	-	-	-	-	-	196.000,00
15/09/2016	P 134	24113	08122004320690000	3390	0101	-	-	205.000,00	-	-	-	-	-	205.000,00
30/11/2016	P 220	24113	08122004320740000	3191	0101	-	-	50.000,00	-	-	-	-	-	50.000,00
30/11/2016	P 220	24113	08122004320740000	3190	0101	-	-	600.135,00	-	-	-	-	-	600.135,00
14/12/2016	P 255	24113	08122004320740000	3190	0101	-	-	500.000,00	-	-	-	-	-	500.000,00
	TOTAL DOS CRÉDITOS SUPLEMENTARES / FONTES					-	-	4.765.541,11	-	-	-	-	-	4.765.541,11

ESTADO DE SERGIPE

SECRETARIA DA FAZENDA

SUPERINTENDÊNCIA DE FINANÇAS PÚBLICAS

DEMONSTRATIVO DE CRÉDITOS ADICIONAIS POR UG

EXERCÍCIO/2016

QUADRO 98

R$1,00

241130 - SECRETARIA DA INCLUSAO, ASSIST E DESENV SOCIAL

00001 - GESTÃO TESOURO

REDUÇÕES ORÇAMENTÁRIAS / FONTES

DATA	ATO	UO	PGR. DE TABALHO		FTE	REDUÇÃO	EXCESSO	ANULAÇÃO	SUPERÁVIT	CRED. REABERTO	OP. DE CRÉDITO	CONV. NÃO PREV	REN. REC. REV	TOTAL
02/02/2016	P 012	24113	08122004320690000	3390	0101	500.000,00	-	-	-	-	-	-	-	500.000,00
18/02/2016	P 021	24113	08243001120770000	3390	0224	100.000,00	-	-	-	-	-	-	-	100.000,00
18/02/2016	P 021	24113	08243001120770000	4490	0224	178.000,00	-	-	-	-	-	-	-	178.000,00
18/02/2016	P 022	24113	08244001120750000	4490	0224	100.000,00	-	-	-	-	-	-	-	100.000,00
18/02/2016	P 022	24113	08422001120230000	3390	0224	100.000,00	-	-	-	-	-	-	-	100.000,00
22/03/2016	P 033	24113	08422001120150000	4490	0224	100.000,00	-	-	-	-	-	-	-	100.000,00
22/03/2016	P 033	24113	08422001120260000	3390	0224	105.100,00	-	-	-	-	-	-	-	105.100,00
07/04/2016	P 060	24113	08122004320690000	3390	0101	20.000,00	-	-	-	-	-	-	-	20.000,00
11/05/2016	P 061	24113	08122004320690000	3390	0101	10.000,00	-	-	-	-	-	-	-	10.000,00
11/05/2016	P 061	24113	08422001120200000	3390	0101	25.000,00	-	-	-	-	-	-	-	25.000,00
16/05/2016	P 062	24113	08122001120210000	3390	0224	17.797,19	-	-	-	-	-	-	-	17.797,19
16/05/2016	P 062	24113	08122001120210000	4490	0224	50.000,00	-	-	-	-	-	-	-	50.000,00
16/05/2016	P 062	24113	08331001120090000	3390	0224	164.988,00	-	-	-	-	-	-	-	164.988,00
16/05/2016	P 062	24113	08331001120090000	4490	0224	100.000,00	-	-	-	-	-	-	-	100.000,00
16/05/2016	P 062	24113	08422001120150000	3390	0224	56.000,00	-	-	-	-	-	-	-	56.000,00
16/05/2016	P 062	24113	08422001120150000	4490	0224	110.000,00	-	-	-	-	-	-	-	110.000,00
16/05/2016	P 062	24113	08422001120180000	3390	0224	29.316,81	-	-	-	-	-	-	-	29.316,81
16/05/2016	P 062	24113	08422001120190000	3390	0224	100.000,00	-	-	-	-	-	-	-	100.000,00
16/05/2016	P 062	24113	08422001120230000	3390	0224	100.000,00	-	-	-	-	-	-	-	100.000,00
08/06/2016	P 078	24113	08422001120250000	4490	0224	4.200,00	-	-	-	-	-	-	-	4.200,00
14/07/2016	P 107	24113	08422001120250000	4490	0224	95.800,00	-	-	-	-	-	-	-	95.800,00
15/09/2016	P 134	24113	08122004320740000	3390	0101	205.000,00	-	-	-	-	-	-	-	205.000,00
15/12/2016	P 280	24113	08422001120190000	4490	0291	1.000.000,00	-	-	-	-	-	-	-	1.000.000,00
15/12/2016	P 280	24113	08422001120250000	4490	0291	1.000.000,00	-	-	-	-	-	-	-	1.000.000,00
26/12/2016	P 276	24113	08122001120210000	3390	0130	11.150,00	-	-	-	-	-	-	-	11.150,00
26/12/2016	P 276	24113	08244001120080000	4490	0130	303.000,00	-	-	-	-	-	-	-	303.000,00
26/12/2016	P 276	24113	08331001120090000	3390	0130	160.000,00	-	-	-	-	-	-	-	160.000,00
26/12/2016	P 276	24113	08331001120090000	4490	0130	57.000,00	-	-	-	-	-	-	-	57.000,00
26/12/2016	P 276	24113	08422001120150000	4490	0130	26.700,00	-	-	-	-	-	-	-	26.700,00
26/12/2016	P 276	24113	08422001120180000	4490	0130	35.000,00	-	-	-	-	-	-	-	35.000,00
26/12/2016	P 276	24113	08422001120190000	3390	0130	28.000,00	-	-	-	-	-	-	-	28.000,00
26/12/2016	P 276	24113	08422001120200000	4490	0130	50.000,00	-	-	-	-	-	-	-	50.000,00
26/12/2016	P 276	24113	08422001120230000	3390	0130	65.312,00	-	-	-	-	-	-	-	65.312,00
26/12/2016	P 276	24113	08422001120240000	3390	0130	50.000,00	-	-	-	-	-	-	-	50.000,00
26/12/2016	P 276	24113	08422001120240000	4490	0130	100.000,00	-	-	-	-	-	-	-	100.000,00
26/12/2016	P 276	24113	08422001120250000	3390	0130	20.000,00	-	-	-	-	-	-	-	20.000,00
26/12/2016	P 276	24113	08422001120260000	3390	0130	49.740,00	-	-	-	-	-	-	-	49.740,00
29/12/2016	P 282	24113	08122001120210000	3390	0224	81.214,81	-	-	-	-	-	-	-	81.214,81
29/12/2016	P 282	24113	08122001120210000	4490	0224	50.000,00	-	-	-	-	-	-	-	50.000,00
29/12/2016	P 282	24113	08243001120770000	3390	0224	184.772,00	-	-	-	-	-	-	-	184.772,00
29/12/2016	P 282	24113	08244001120080000	3390	0224	9.859,44	-	-	-	-	-	-	-	9.859,44
29/12/2016	P 282	24113	08244001120080000	4490	0224	200.000,00	-	-	-	-	-	-	-	200.000,00
29/12/2016	P 282	24113	08244001120750000	3390	0224	323.824,33	-	-	-	-	-	-	-	323.824,33
29/12/2016	P 282	24113	08244001120750000	4490	0224	344.000,00	-	-	-	-	-	-	-	344.000,00
29/12/2016	P 282	24113	08244001120780000	3390	0224	50.000,00	-	-	-	-	-	-	-	50.000,00
29/12/2016	P 282	24113	08422001120150000	4490	0224	384.000,00	-	-	-	-	-	-	-	384.000,00
29/12/2016	P 282	24113	08422001120250000	3390	0224	95.800,00	-	-	-	-	-	-	-	95.800,00
29/12/2016	P 282	24113	08422001120260000	3390	0224	231.667,23	-	-	-	-	-	-	-	231.667,23
TOTAL DOS REDUÇÕES ORÇAMENTÁRIAS / FONTES						7.182.241,81	-	-	-	-	-	-	-	7.182.241,81

ESTADO DE SERGIPE

SECRETARIA DA FAZENDA

SUPERINTENDÊNCIA DE FINANÇAS PÚBLICAS

DEMONSTRATIVO DE CRÉDITOS ADICIONAIS POR UG

EXERCÍCIO/2016

QUADRO 98

R$1,00

242020 - FUNDACAO RENASCER DO ESTADO DE SERGIPE

24202 - FUNDACAO RENASCER DO ESTADO DE SERGIPE

						CRÉDITOS SUPLEMENTARES / FONTES								
DATA	**ATO**	**UO**	**PGR. DE TABALHO**		**FTE**	**REDUÇÃO**	**EXCESSO**	**ANULAÇÃO**	**SUPERÁVIT**	**CRED. REABERTO**	**OP. DE CRÉDITO**	**CONV. NÃO PREV**	**REN. REC. REV**	**TOTAL**
21/03/2016	P 034	24202	08243001119800000	3390	0130	-	-	400.000,00	-	-	-	-	-	400.000,00
21/03/2016	P 034	24202	08122004300160000	3390	0130	-	-	316.000,00	-	-	-	-	-	316.000,00
07/07/2016	P 104	24202	08243001119780000	4490	0130	-	-	40.000,00	-	-	-	-	-	40.000,00
22/08/2016	P 133	24202	08122004300160000	3390	0130	-	-	1.000.000,00	-	-	-	-	-	1.000.000,00
09/09/2016	P 133	24202	08243001119780000	4490	0130	-	-	410.867,35	-	-	-	-	-	410.867,35
21/11/2016	P 203	24202	08243001119750000	3390	0130	-	-	1.200.000,00	-	-	-	-	-	1.200.000,00
21/11/2016	P 203	24202	08122004300160000	4490	0130	-	-	30.000,00	-	-	-	-	-	30.000,00
21/11/2016	P 203	24202	08122004300160000	3390	0130	-	-	1.170.000,00	-	-	-	-	-	1.170.000,00
21/11/2016	P 203	24202	08243001119800000	3390	0130	-	-	1.200.000,00	-	-	-	-	-	1.200.000,00
29/11/2016	P 220	24202	08122004300170000	3190	0101	-	-	700.000,00	-	-	-	-	-	700.000,00
30/12/2016	P 286	24202	08122004300170000	3190	0101	-	-	600.000,00	-	-	-	-	-	600.000,00
	TOTAL DOS CRÉDITOS SUPLEMENTARES / FONTES					-	-	7.066.867,35	-	-	-	-	-	7.066.867,35

ESTADO DE SERGIPE

SECRETARIA DA FAZENDA

SUPERINTENDÊNCIA DE FINANÇAS PÚBLICAS

DEMONSTRATIVO DE CRÉDITOS ADICIONAIS POR UG

EXERCÍCIO/2016

QUADRO 98

R$1,00

242020 - FUNDACAO RENASCER DO ESTADO DE SERGIPE

24202 - FUNDACAO RENASCER DO ESTADO DE SERGIPE

						REDUÇÕES ORÇAMENTÁRIAS / FONTES								
DATA	**ATO**	**UO**	**PGR. DE TABALHO**		**FTE**	**REDUÇÃO**	**EXCESSO**	**ANULAÇÃO**	**SUPERÁVIT**	**CRED. REABERTO**	**OP. DE CRÉDITO**	**CONV. NÃO PREV**	**REN. REC. REV**	**TOTAL**
21/03/2016	P 034	24202	08122004300150000	4440	0130	146.000,00	-	-	-	-	-	-	-	146.000,00
21/03/2016	P 034	24202	08122004300150000	4460	0130	220.000,00	-	-	-	-	-	-	-	220.000,00
21/03/2016	P 034	24202	08122004300160000	4490	0130	100.000,00	-	-	-	-	-	-	-	100.000,00
21/03/2016	P 034	24202	08126004315600000	4490	0130	100.000,00	-	-	-	-	-	-	-	100.000,00
21/03/2016	P 034	24202	08243001119750000	4460	0130	100.000,00	-	-	-	-	-	-	-	100.000,00
21/03/2016	P 034	24202	08243001119800000	4490	0130	50.000,00	-	-	-	-	-	-	-	50.000,00
07/07/2016	P 104	24202	08243001119750000	3390	0130	40.000,00	-	-	-	-	-	-	-	40.000,00
15/12/2016	P 280	24202	08243001119830000	3390	0130	116.063,00	-	-	-	-	-	-	-	116.063,00
26/12/2016	P 275	24202	08243001119750000	3390	0130	30.920,00	-	-	-	-	-	-	-	30.920,00
26/12/2016	P 275	24202	08243001119780000	4490	0224	2.000.000,00	-	-	-	-	-	-	-	2.000.000,00
26/12/2016	P 276	24202	08243001119750000	3390	0130	65.000,00	-	-	-	-	-	-	-	65.000,00
27/12/2016	P 272	24202	08243001119800000	3390	0130	138.787,81	-	-	-	-	-	-	-	138.787,81
27/12/2016	P 272	24202	08243001119810000	3390	0130	25.000,00	-	-	-	-	-	-	-	25.000,00
27/12/2016	P 272	24202	08243001119830000	3390	0130	7.926,68	-	-	-	-	-	-	-	7.926,68
27/12/2016	P 272	24202	08243001119860000	3390	0130	50.000,00	-	-	-	-	-	-	-	50.000,00
27/12/2016	P 274	24202	08122004300160000	3390	0130	69.696,51	-	-	-	-	-	-	-	69.696,51
27/12/2016	P 274	24202	08126004315600000	3390	0130	50.000,00	-	-	-	-	-	-	-	50.000,00
27/12/2016	P 274	24202	08243001119750000	3390	0130	741.149,89	-	-	-	-	-	-	-	741.149,89
27/12/2016	P 274	24202	08243001119780000	4490	0130	41.615,66	-	-	-	-	-	-	-	41.615,66
27/12/2016	P 274	24202	08243001119800000	3390	0130	353.480,83	-	-	-	-	-	-	-	353.480,83
27/12/2016	P 276	24202	08243001119750000	3390	0130	174.920,00	-	-	-	-	-	-	-	174.920,00
27/12/2016	P 277	24202	08122004300160000	3390	0130	636.237,18	-	-	-	-	-	-	-	636.237,18
30/12/2016	P 285	24202	08122004300160000	3390	0101	110.000,00	-	-	-	-	-	-	-	110.000,00
30/12/2016	P 285	24202	08122004300170000	3191	0101	264.000,00	-	-	-	-	-	-	-	264.000,00
30/12/2016	P 285	24202	08243004322540000	3390	0101	602.000,00	-	-	-	-	-	-	-	602.000,00
	TOTAL DOS REDUÇÕES ORÇAMENTÁRIAS / FONTES					6.232.797,56	-	-	-	-	-	-	-	6.232.797,56

ESTADO DE SERGIPE

SECRETARIA DA FAZENDA

SUPERINTENDÊNCIA DE FINANÇAS PÚBLICAS

DEMONSTRATIVO DE CRÉDITOS ADICIONAIS POR UG

EXERCÍCIO/2016

QUADRO 98

R$1,00

244010 - FUNDO ESTADUAL DOS DIREITOS DA CRIANCA E DO ADOLESCENTE

24401 - FUNDO ESTADUAL DOS DIREITOS DA CRIANCA E DO ADOLESCENTE

REDUÇÕES ORÇAMENTÁRIAS / FONTES

DATA	ATO	UO	PGR. DE TABALHO		FTE	REDUÇÃO	EXCESSO	ANULAÇÃO	SUPERÁVIT	CRED. REABERTO	OP. DE CRÉDITO	CONV. NÃO PREV	REN. REC. REV	TOTAL
27/12/2016	P 277	24401	08243001120000000	3350	0250	24.000,00	-	-	-	-	-	-	-	24.000,00
27/12/2016	P 277	24401	08243001120000000	3390	0250	50.000,00	-	-	-	-	-	-	-	50.000,00
27/12/2016	P 277	24401	08243001120010000	3350	0250	25.000,00	-	-	-	-	-	-	-	25.000,00
27/12/2016	P 277	24401	08243001120010000	3390	0250	50.000,00	-	-	-	-	-	-	-	50.000,00
	TOTAL DOS REDUÇÕES ORÇAMENTÁRIAS / FONTES					149.000,00	-	-	-	-	-	-	-	149.000,00

ESTADO DE SERGIPE

SECRETARIA DA FAZENDA

SUPERINTENDÊNCIA DE FINANÇAS PÚBLICAS

DEMONSTRATIVO DE CRÉDITOS ADICIONAIS POR UG

EXERCÍCIO/2016

QUADRO 98

R$1,00

244020 - FUNDO EST. DOS DIREITOS E PROTECAO DO IDOSO

24402 - FUNDO EST. DOS DIREITOS E PROTECAO DO IDOSO

						REDUÇÕES ORÇAMENTÁRIAS / FONTES								
DATA	**ATO**	**UO**	**PGR. DE TABALHO**		**FTE**	**REDUÇÃO**	**EXCESSO**	**ANULAÇÃO**	**SUPERÁVIT**	**CRED. REABERTO**	**OP. DE CRÉDITO**	**CONV. NÃO PREV**	**REN. REC. REV**	**TOTAL**
27/12/2016	P 277	24402	08241001119990000	3350	0250	100.000,00	-	-	-	-	-	-	-	100.000,00
27/12/2016	P 277	24402	08241001119990000	3390	0250	50.000,00	-	-	-	-	-	-	-	50.000,00
	TOTAL DOS REDUÇÕES ORÇAMENTÁRIAS / FONTES					150.000,00	-	-	-	-	-	-	-	150.000,00

ESTADO DE SERGIPE

SECRETARIA DA FAZENDA

SUPERINTENDÊNCIA DE FINANÇAS PÚBLICAS

DEMONSTRATIVO DE CRÉDITOS ADICIONAIS POR UG

EXERCÍCIO/2016

QUADRO 98

R$1,00

244030 - FUNDO ESTADUAL DE ASSISTENCIA SOCIAL

24403 - FUNDO ESTADUAL DE ASSISTENCIA SOCIAL

CRÉDITOS SUPLEMENTARES / FONTES

DATA	ATO	UO	PGR. DE TABALHO		FTE	REDUÇÃO	EXCESSO	ANULAÇÃO	SUPERÁVIT	CRED. REABERTO	OP. DE CRÉDITO	CONV. NÃO PREV	REN. REC. REV	TOTAL
04/04/2016	P 046	24403	08122001119950000	3390	0130	-	-	50.000,00	-	-	-	-	-	50.000,00
30/05/2016	P 073	24403	08244001119920000	3390	0229	-	-	10.000,00	-	-	-	-	-	10.000,00
18/07/2016	P 107	24403	08244001119920000	3390	0130	-	-	140.000,00	-	-	-	-	-	140.000,00
23/08/2016	P 124	24403	08244001119920000	3390	0229	-	-	50.000,00	-	-	-	-	-	50.000,00
	TOTAL DOS CRÉDITOS SUPLEMENTARES / FONTES					-	-	250.000,00	-	-	-	-	-	250.000,00

ESTADO DE SERGIPE

SECRETARIA DA FAZENDA

SUPERINTENDÊNCIA DE FINANÇAS PÚBLICAS

DEMONSTRATIVO DE CRÉDITOS ADICIONAIS POR UG

EXERCÍCIO/2016

QUADRO 98

R$1,00

244030 - FUNDO ESTADUAL DE ASSISTENCIA SOCIAL

24403 - FUNDO ESTADUAL DE ASSISTENCIA SOCIAL

REDUÇÕES ORÇAMENTÁRIAS / FONTES

DATA	ATO	UO	PGR. DE TABALHO		FTE	REDUÇÃO	EXCESSO	ANULAÇÃO	SUPERÁVIT	CRED. REABERTO	OP. DE CRÉDITO	CONV. NÃO PREV	REN. REC. REV	TOTAL
04/04/2016	P 046	24403	08244001119900000	4440	0130	50.000,00	-	-	-	-	-	-	-	50.000,00
07/04/2016	P 051	24403	08244001119890000	4440	0130	500.000,00	-	-	-	-	-	-	-	500.000,00
07/04/2016	P 051	24403	08244001119900000	4440	0130	500.000,00	-	-	-	-	-	-	-	500.000,00
23/05/2016	P 065	24403	08244001119890000	4440	0130	16.742,11	-	-	-	-	-	-	-	16.742,11
30/05/2016	P 073	24403	08244001119930000	3390	0229	10.000,00	-	-	-	-	-	-	-	10.000,00
16/06/2016	P 084	24403	08244001119900000	4440	0130	140.000,00	-	-	-	-	-	-	-	140.000,00
21/06/2016	P 087	24403	08244001119890000	4440	0130	600.000,00	-	-	-	-	-	-	-	600.000,00
23/06/2016	P 090	24403	08244001119890000	4440	0130	500.000,00	-	-	-	-	-	-	-	500.000,00
23/06/2016	P 090	24403	08244001119900000	4440	0130	1.500.000,00	-	-	-	-	-	-	-	1.500.000,00
28/06/2016	P 092	24403	08244001119900000	4440	0130	500.000,00	-	-	-	-	-	-	-	500.000,00
18/07/2016	P 107	24403	08244001119870000	3341	0130	1.052.474,98	-	-	-	-	-	-	-	1.052.474,98
18/07/2016	P 107	24403	08244001119890000	4440	0130	577.525,02	-	-	-	-	-	-	-	577.525,02
18/07/2016	P 107	24403	08244001119900000	4440	0130	410.000,00	-	-	-	-	-	-	-	410.000,00
22/08/2016	P 133	24403	08244001119870000	3341	0130	1.000.000,00	-	-	-	-	-	-	-	1.000.000,00
23/08/2016	P 124	24403	08244001119930000	3390	0229	50.000,00	-	-	-	-	-	-	-	50.000,00
29/08/2016	P 126	24403	08244001119870000	3341	0130	1.000.000,00	-	-	-	-	-	-	-	1.000.000,00
29/08/2016	P 126	24403	08244001119880000	3341	0130	500.000,00	-	-	-	-	-	-	-	500.000,00
09/09/2016	P 133	24403	08244001119870000	3341	0130	410.867,35	-	-	-	-	-	-	-	410.867,35
20/10/2016	P 152	24403	08244001119870000	3341	0130	500.000,00	-	-	-	-	-	-	-	500.000,00
20/10/2016	P 152	24403	08244001119870000	4441	0130	150.000,00	-	-	-	-	-	-	-	150.000,00
20/10/2016	P 152	24403	08244001119880000	3341	0130	500.000,00	-	-	-	-	-	-	-	500.000,00
20/10/2016	P 163	24403	08244001119870000	3341	0130	550.000,00	-	-	-	-	-	-	-	550.000,00
20/10/2016	P 163	24403	08244001119870000	4441	0130	400.000,00	-	-	-	-	-	-	-	400.000,00
10/11/2016	P 180	24403	08244001119870000	3341	0130	500.000,00	-	-	-	-	-	-	-	500.000,00
10/11/2016	P 180	24403	08244001119870000	4441	0130	500.000,00	-	-	-	-	-	-	-	500.000,00
15/12/2016	P 280	24403	08244001119910000	3390	0229	700.000,00	-	-	-	-	-	-	-	700.000,00
15/12/2016	P 280	24403	08244001119930000	3390	0229	268.873,00	-	-	-	-	-	-	-	268.873,00
15/12/2016	P 280	24403	08244001119940000	3390	0229	400.000,00	-	-	-	-	-	-	-	400.000,00
26/12/2016	P 276	24403	08244001119870000	3341	0130	1.844.607,67	-	-	-	-	-	-	-	1.844.607,67
26/12/2016	P 276	24403	08244001119870000	4441	0130	1.801.950,00	-	-	-	-	-	-	-	1.801.950,00
26/12/2016	P 276	24403	08244001119880000	3341	0130	1.408.588,00	-	-	-	-	-	-	-	1.408.588,00
26/12/2016	P 276	24403	08244001119880000	4441	0130	740.772,00	-	-	-	-	-	-	-	740.772,00
	TOTAL DOS REDUÇÕES ORÇAMENTÁRIAS / FONTES					19.582.400,13	-	-	-	-	-	-	-	19.582.400,13

ESTADO DE SERGIPE

SECRETARIA DA FAZENDA

SUPERINTENDÊNCIA DE FINANÇAS PÚBLICAS

DEMONSTRATIVO DE CRÉDITOS ADICIONAIS POR UG

EXERCÍCIO/2016

QUADRO 98

R$1,00

244040 - FUNDO EST. DE COMBATE E ERRADICACAO DA POBREZA

24404 - FUNDO EST. DE COMBATE E ERRADICACAO DA POBREZA

						CRÉDITOS SUPLEMENTARES / FONTES								
DATA	**ATO**	**UO**	**PGR. DE TABALHO**		**FTE**	**REDUÇÃO**	**EXCESSO**	**ANULAÇÃO**	**SUPERÁVIT**	**CRED. REABERTO**	**OP. DE CRÉDITO**	**CONV. NÃO PREV**	**REN. REC. REV**	**TOTAL**
18/02/2016	P 022	24404	08244001120650000	3350	0130	-	-	400.000,00	-	-	-	-	-	400.000,00
18/02/2016	P 022	24404	08244001120650000	3390	0130	-	-	200.000,00	-	-	-	-	-	200.000,00
03/03/2016	P 028	24404	08244001120650000	3390	0130	-	-	28.000.000,00	-	-	-	-	-	28.000.000,00
22/03/2016	P 033	24404	08244001120460000	4450	0224	-	-	530.000,00	-	-	-	-	-	530.000,00
01/04/2016	P 042	24404	08244001120460000	3350	0130	-	-	111.000,00	-	-	-	-	-	111.000,00
07/04/2016	P 051	24404	08244001120640000	3390	0130	-	-	500.000,00	-	-	-	-	-	500.000,00
07/04/2016	P 051	24404	08131004320660000	3390	0130	-	-	500.000,00	-	-	-	-	-	500.000,00
08/06/2016	P 078	24404	08244001120430000	4490	0224	-	-	4.200,00	-	-	-	-	-	4.200,00
16/06/2016	P 084	24404	08131004320660000	3390	0130	-	-	140.000,00	-	-	-	-	-	140.000,00
21/06/2016	P 087	24404	08244001120380000	3390	0130	-	-	600.000,00	-	-	-	-	-	600.000,00
23/06/2016	P 090	24404	08244001120380000	3390	0130	-	-	2.000.000,00	-	-	-	-	-	2.000.000,00
28/06/2016	P 092	24404	08131004320660000	3390	0130	-	-	500.000,00	-	-	-	-	-	500.000,00
18/07/2016	P 107	24404	08122004320700000	3390	0130	-	-	1.000.000,00	-	-	-	-	-	1.000.000,00
18/07/2016	P 107	24404	08244001120480000	3350	0130	-	-	400.000,00	-	-	-	-	-	400.000,00
18/07/2016	P 107	24404	08244001120420000	3390	0130	-	-	500.000,00	-	-	-	-	-	500.000,00
29/08/2016	P 126	24404	08131004320660000	3390	0130	-	-	300.000,00	-	-	-	-	-	300.000,00
29/08/2016	P 126	24404	08122004320700000	3390	0130	-	-	1.200.000,00	-	-	-	-	-	1.200.000,00
31/08/2016	P 128	24404	08122004320700000	3391	0130	-	-	5.000,00	-	-	-	-	-	5.000,00
08/09/2016	P 134	24404	08244001120460000	4450	0224	-	-	1.000.000,00	-	-	-	-	-	1.000.000,00
26/09/2016	P 138	24404	08122004320700000	3390	0130	-	-	987.298,00	-	-	-	-	-	987.298,00
05/10/2016	P 144	24404	08122004320700000	3390	0130	-	-	600.000,00	-	-	-	-	-	600.000,00
05/10/2016	P 144	24404	08244001120460000	3350	0130	-	-	550.000,00	-	-	-	-	-	550.000,00
20/10/2016	P 152	24404	08244001120450000	3390	0130	-	-	150.000,00	-	-	-	-	-	150.000,00
20/10/2016	P 152	24404	08122004320700000	3390	0130	-	-	1.000.000,00	-	-	-	-	-	1.000.000,00
10/11/2016	P 180	24404	08122004320700000	3390	0130	-	-	1.000.000,00	-	-	-	-	-	1.000.000,00
21/11/2016	P 197	24404	08122004320700000	3390	0130	-	-	4.288.836,00	-	-	-	-	-	4.288.836,00
21/11/2016	P 197	24404	08244001120300000	3390	0130	-	-	419.100,00	-	-	-	-	-	419.100,00
21/11/2016	P 197	24404	08244001120450000	3390	0130	-	-	150.000,00	-	-	-	-	-	150.000,00
26/12/2016	P 276	24404	08122004320700000	3390	0130	-	-	10.974.868,86	-	-	-	-	-	10.974.868,86
27/12/2016	P 276	24404	08122004320700000	3390	0130	-	-	174.920,00	-	-	-	-	-	174.920,00
	TOTAL DOS CRÉDITOS SUPLEMENTARES / FONTES					-	-	58.185.222,86	-	-	-	-	-	58.185.222,86

ESTADO DE SERGIPE

SECRETARIA DA FAZENDA

SUPERINTENDÊNCIA DE FINANÇAS PÚBLICAS

DEMONSTRATIVO DE CRÉDITOS ADICIONAIS POR UG

EXERCÍCIO/2016

QUADRO 98

R$1,00

244040 - FUNDO EST. DE COMBATE E ERRADICACAO DA POBREZA

24404 - FUNDO EST. DE COMBATE E ERRADICACAO DA POBREZA

						REDUÇÕES ORÇAMENTÁRIAS / FONTES								
DATA	**ATO**	**UO**	**PGR. DE TABALHO**		**FTE**	**REDUÇÃO**	**EXCESSO**	**ANULAÇÃO**	**SUPERÁVIT**	**CRED. REABERTO**	**OP. DE CRÉDITO**	**CONV. NÃO PREV**	**REN. REC. REV**	**TOTAL**
18/02/2016	P 022	24404	08244001120380000	3390	0130	600.000,00	-	-	-	-	-	-	-	600.000,00
22/03/2016	P 033	24404	08244001120380000	3390	0224	100.000,00	-	-	-	-	-	-	-	100.000,00
22/03/2016	P 033	24404	08244001120380000	4490	0224	40.000,00	-	-	-	-	-	-	-	40.000,00
22/03/2016	P 033	24404	08244001120650000	3390	0224	164.900,00	-	-	-	-	-	-	-	164.900,00
22/03/2016	P 033	24404	08244001120650000	4490	0224	20.000,00	-	-	-	-	-	-	-	20.000,00
01/04/2016	P 042	24404	08244001120460000	4450	0130	111.000,00	-	-	-	-	-	-	-	111.000,00
31/08/2016	P 128	24404	08243001120170000	4490	0130	5.000,00	-	-	-	-	-	-	-	5.000,00
26/09/2016	P 138	24404	08242001120130000	4490	0130	10.000,00	-	-	-	-	-	-	-	10.000,00
26/09/2016	P 138	24404	08243001120170000	3350	0130	10.000,00	-	-	-	-	-	-	-	10.000,00
26/09/2016	P 138	24404	08243001120170000	4450	0130	70.000,00	-	-	-	-	-	-	-	70.000,00
26/09/2016	P 138	24404	08243001120170000	4490	0130	25.000,00	-	-	-	-	-	-	-	25.000,00
26/09/2016	P 138	24404	08244001120110000	3390	0130	50.000,00	-	-	-	-	-	-	-	50.000,00
26/09/2016	P 138	24404	08244001120120000	3390	0130	265.100,00	-	-	-	-	-	-	-	265.100,00
26/09/2016	P 138	24404	08244001120280000	3390	0130	10.000,00	-	-	-	-	-	-	-	10.000,00
26/09/2016	P 138	24404	08244001120340000	3390	0130	70.000,00	-	-	-	-	-	-	-	70.000,00
26/09/2016	P 138	24404	08244001120360000	3390	0130	20.000,00	-	-	-	-	-	-	-	20.000,00
26/09/2016	P 138	24404	08244001120370000	3390	0130	20.000,00	-	-	-	-	-	-	-	20.000,00
26/09/2016	P 138	24404	08244001120410000	4490	0130	200.000,00	-	-	-	-	-	-	-	200.000,00
26/09/2016	P 138	24404	08244001120480000	3390	0130	100.000,00	-	-	-	-	-	-	-	100.000,00
26/09/2016	P 138	24404	08244001120490000	4450	0130	50.000,00	-	-	-	-	-	-	-	50.000,00
26/09/2016	P 138	24404	08244001120710000	3390	0130	30.000,00	-	-	-	-	-	-	-	30.000,00
26/09/2016	P 138	24404	08244004320790000	3380	0130	7.198,00	-	-	-	-	-	-	-	7.198,00
26/09/2016	P 138	24404	08331001120100000	3390	0130	50.000,00	-	-	-	-	-	-	-	50.000,00
21/11/2016	P 197	24404	08242001120130000	3390	0130	12.000,00	-	-	-	-	-	-	-	12.000,00
21/11/2016	P 197	24404	08244001120390000	4490	0130	600.000,00	-	-	-	-	-	-	-	600.000,00
21/11/2016	P 197	24404	08244001120430000	3390	0130	10.000,00	-	-	-	-	-	-	-	10.000,00
21/11/2016	P 197	24404	08244001120430000	4490	0130	20.000,00	-	-	-	-	-	-	-	20.000,00
21/11/2016	P 197	24404	08244001120460000	3350	0130	400.000,00	-	-	-	-	-	-	-	400.000,00
21/11/2016	P 197	24404	08244001120460000	4450	0130	100.000,00	-	-	-	-	-	-	-	100.000,00
21/11/2016	P 197	24404	08244001120480000	3350	0130	117.431,00	-	-	-	-	-	-	-	117.431,00
21/11/2016	P 197	24404	08244001120480000	3390	0130	90.000,00	-	-	-	-	-	-	-	90.000,00
21/11/2016	P 197	24404	08244001120650000	3390	0130	3.254.000,00	-	-	-	-	-	-	-	3.254.000,00
21/11/2016	P 197	24404	08244001120650000	4490	0130	10.000,00	-	-	-	-	-	-	-	10.000,00
21/11/2016	P 197	24404	08244001120800000	3390	0130	244.505,00	-	-	-	-	-	-	-	244.505,00
21/11/2016	P 203	24404	08244001120650000	3390	0130	3.600.000,00	-	-	-	-	-	-	-	3.600.000,00
15/12/2016	P 280	24404	08244001120430000	4490	0224	29.700,00	-	-	-	-	-	-	-	29.700,00
15/12/2016	P 280	24404	08244001120460000	4450	0224	1.001.503,42	-	-	-	-	-	-	-	1.001.503,42
15/12/2016	P 280	24404	08244001120650000	3390	0224	2.957,37	-	-	-	-	-	-	-	2.957,37
28/12/2016	DEC 30.448	24404	08122004320700000	3390	0130	13.696.264,13	-	-	-	-	-	-	-	13.696.264,13
28/12/2016	DEC 30.448	24404	08126004320720000	3390	0130	9.000,00	-	-	-	-	-	-	-	9.000,00
28/12/2016	DEC 30.448	24404	08126004320720000	4490	0130	38.107,00	-	-	-	-	-	-	-	38.107,00
28/12/2016	DEC 30.448	24404	08243001120140000	3390	0130	70.000,00	-	-	-	-	-	-	-	70.000,00
28/12/2016	DEC 30.448	24404	08244001120300000	3390	0130	201.601,23	-	-	-	-	-	-	-	201.601,23
28/12/2016	DEC 30.448	24404	08244001120390000	4490	0130	91.000,00	-	-	-	-	-	-	-	91.000,00
28/12/2016	DEC 30.448	24404	08244001120410000	3390	0130	20.000,00	-	-	-	-	-	-	-	20.000,00
28/12/2016	DEC 30.448	24404	08244001120450000	3390	0130	109.859,50	-	-	-	-	-	-	-	109.859,50
28/12/2016	DEC 30.448	24404	08244001120460000	3350	0130	139.000,00	-	-	-	-	-	-	-	139.000,00
28/12/2016	DEC 30.448	24404	08244001120460000	4450	0130	136.602,25	-	-	-	-	-	-	-	136.602,25
28/12/2016	DEC 30.448	24404	08244001120470000	3390	0130	865.050,00	-	-	-	-	-	-	-	865.050,00

ESTADO DE SERGIPE

SECRETARIA DA FAZENDA

SUPERINTENDÊNCIA DE FINANÇAS PÚBLICAS

DEMONSTRATIVO DE CRÉDITOS ADICIONAIS POR UG

EXERCÍCIO/2016

QUADRO 98

R$1,00

244040 - FUNDO EST. DE COMBATE E ERRADICACAO DA POBREZA

24404 - FUNDO EST. DE COMBATE E ERRADICACAO DA POBREZA

REDUÇÕES ORÇAMENTÁRIAS / FONTES

DATA	ATO	UO	PGR. DE TABALHO		FTE	REDUÇÃO	EXCESSO	ANULAÇÃO	SUPERÁVIT	CRED. REABERTO	OP. DE CRÉDITO	CONV. NÃO PREV	REN. REC. REV	TOTAL
28/12/2016	DEC 30.448	24404	08244001120490000	3350	0130	196.594,87	-	-	-	-	-	-	-	196.594,87
28/12/2016	DEC 30.448	24404	08244001120640000	3390	0130	428.000,00	-	-	-	-	-	-	-	428.000,00
28/12/2016	DEC 30.448	24404	08244001120650000	3350	0130	105.000,00	-	-	-	-	-	-	-	105.000,00
28/12/2016	DEC 30.448	24404	08244001120650000	3390	0130	21.157.577,82	-	-	-	-	-	-	-	21.157.577,82
28/12/2016	DEC 30.448	24404	08244001120800000	3390	0130	17.946,20	-	-	-	-	-	-	-	17.946,20
28/12/2016	DEC 30.448	24404	08244004320680000	4490	0130	42.600,00	-	-	-	-	-	-	-	42.600,00
	TOTAL DOS REDUÇÕES ORÇAMENTÁRIAS / FONTES					48.844.497,79	-	-	-	-	-	-	-	48.844.497,79

ESTADO DE SERGIPE

SECRETARIA DA FAZENDA

SUPERINTENDÊNCIA DE FINANÇAS PÚBLICAS

DEMONSTRATIVO DE CRÉDITOS ADICIONAIS POR UG

EXERCÍCIO/2016

QUADRO 98

R$1,00

251010 - POLICIA MILITAR DO ESTADO DE SERGIPE

00001 - GESTÃO TESOURO

CRÉDITOS SUPLEMENTARES / FONTES														
DATA	**ATO**	**UO**	**PGR. DE TABALHO**		**FTE**	**REDUÇÃO**	**EXCESSO**	**ANULAÇÃO**	**SUPERÁVIT**	**CRED. REABERTO**	**OP. DE CRÉDITO**	**CONV. NÃO PREV**	**REN. REC. REV**	**TOTAL**
22/02/2016	P 040	25101	06306004214810000	3390	0270	-	-	780.000,00	-	-	-	-	-	780.000,00
14/03/2016	P 040	25101	06181004214790000	3390	0270	-	-	484.300,00	-	-	-	-	-	484.300,00
15/08/2016	P 122	25101	06181004214780000	3390	0270	-	-	474.400,00	-	-	-	-	-	474.400,00
15/08/2016	P 122	25101	06181004214850000	3390	0270	-	-	25.600,00	-	-	-	-	-	25.600,00
19/09/2016	P 156	25101	06181004214780000	3390	0270	-	-	2.000.000,00	-	-	-	-	-	2.000.000,00
19/09/2016	P 156	25101	06181004214790000	3390	0270	-	-	500.000,00	-	-	-	-	-	500.000,00
16/11/2016	P 180	25101	06181004214780000	3390	0270	-	-	300.000,00	-	-	-	-	-	300.000,00
27/12/2016	P 271	25101	06181004214790000	3390	0270	-	-	12.762.789,00	-	-	-	-	-	12.762.789,00
TOTAL DOS CRÉDITOS SUPLEMENTARES / FONTES						-	-	17.327.089,00	-	-	-	-	-	17.327.089,00

ESTADO DE SERGIPE

SECRETARIA DA FAZENDA

SUPERINTENDÊNCIA DE FINANÇAS PÚBLICAS

DEMONSTRATIVO DE CRÉDITOS ADICIONAIS POR UG

EXERCÍCIO/2016

QUADRO 98

R$1,00

251010 - POLICIA MILITAR DO ESTADO DE SERGIPE

00001 - GESTÃO TESOURO

							REDUÇÕES ORÇAMENTÁRIAS / FONTES							
DATA	**ATO**	**UO**	**PGR. DE TABALHO**		**FTE**	**REDUÇÃO**	**EXCESSO**	**ANULAÇÃO**	**SUPERÁVIT**	**CRED. REABERTO**	**OP. DE CRÉDITO**	**CONV. NÃO PREV**	**REN. REC. REV**	**TOTAL**
14/03/2016	P 040	25101	06126004214940000	4490	0270	20.000,00	-	-	-	-	-	-	-	20.000,00
14/03/2016	P 040	25101	06181001022240000	3390	0270	464.300,00	-	-	-	-	-	-	-	464.300,00
15/08/2016	P 122	25101	06181004214790000	4490	0270	250.000,00	-	-	-	-	-	-	-	250.000,00
15/08/2016	P 122	25101	06181004214850000	4490	0270	25.600,00	-	-	-	-	-	-	-	25.600,00
15/08/2016	P 122	25101	06306004214810000	3390	0270	124.400,00	-	-	-	-	-	-	-	124.400,00
15/08/2016	P 122	25101	06722004214800000	3390	0270	100.000,00	-	-	-	-	-	-	-	100.000,00
19/09/2016	P 156	25101	06181004214770000	3190	0101	2.500.000,00	-	-	-	-	-	-	-	2.500.000,00
16/11/2016	P 180	25101	06306004214810000	3390	0270	300.000,00	-	-	-	-	-	-	-	300.000,00
22/11/2016	P 202	25101	06181004214770000	3190	0101	5.000.000,00	-	-	-	-	-	-	-	5.000.000,00
22/12/2016	P 266	25101	06181004214770000	3190	0101	1.299.140,00	-	-	-	-	-	-	-	1.299.140,00
22/12/2016	P 266	25101	06181004214770000	3390	0101	860,00	-	-	-	-	-	-	-	860,00
28/12/2016	DEC 30.448	25101	06181004214790000	3390	0270	13.093.149,00	-	-	-	-	-	-	-	13.093.149,00
28/12/2016	DEC 30.448	25101	06181004214790000	3391	0270	7.900,00	-	-	-	-	-	-	-	7.900,00
28/12/2016	DEC 30.448	25101	06181004214790000	4490	0270	48.000,00	-	-	-	-	-	-	-	48.000,00
28/12/2016	DEC 30.448	25101	06181004214850000	3390	0270	121.600,00	-	-	-	-	-	-	-	121.600,00
28/12/2016	DEC 30.448	25101	06306004214810000	3390	0270	43.200,00	-	-	-	-	-	-	-	43.200,00
28/12/2016	DEC 30.448	25101	06722004214800000	3390	0270	105.750,00	-	-	-	-	-	-	-	105.750,00
30/12/2016	P 285	25101	06181004214770000	3190	0101	2.000.860,00	-	-	-	-	-	-	-	2.000.860,00
30/12/2016	P 285	25101	06181004214770000	3191	0101	290.970,00	-	-	-	-	-	-	-	290.970,00
30/12/2016	P 285	25101	06181004214770000	3390	0101	10.755,00	-	-	-	-	-	-	-	10.755,00
	TOTAL DOS REDUÇÕES ORÇAMENTÁRIAS / FONTES					25.806.484,00	-	-	-	-	-	-	-	25.806.484,00

ESTADO DE SERGIPE

SECRETARIA DA FAZENDA

SUPERINTENDÊNCIA DE FINANÇAS PÚBLICAS

DEMONSTRATIVO DE CRÉDITOS ADICIONAIS POR UG

EXERCÍCIO/2016

QUADRO 98

R$1,00

261060 - SECRETARIA DE EST DA INFRAESTRUTURA E DO DES. ENERGÉTICO SUSTENTÁVEL

00001 - GESTÃO TESOURO

						CRÉDITOS SUPLEMENTARES / FONTES								
DATA	**ATO**	**UO**	**PGR. DE TABALHO**		**FTE**	**REDUÇÃO**	**EXCESSO**	**ANULAÇÃO**	**SUPERÁVIT**	**CRED. REABERTO**	**OP. DE CRÉDITO**	**CONV. NÃO PREV**	**REN. REC. REV**	**TOTAL**
04/01/2016	P 015	26106	15451001805910000	4490	0120	-	-	5.300.000,00	-	-	-	-	-	5.300.000,00
04/01/2016	P 015	26106	28846005418760000	3390	0224	-	-	3.000.000,00	-	-	-	-	-	3.000.000,00
29/01/2016	P 013	26106	26782001820620000	4490	0290	-	-	1.000.000,00	-	-	-	-	-	1.000.000,00
03/02/2016	P 013	26106	27813001822650000	4490	0101	-	-	161.000,00	-	-	-	-	-	161.000,00
04/02/2016	P 014	26106	27812002322630000	4490	0101	-	-	1.150.000,00	-	-	-	-	-	1.150.000,00
04/02/2016	P 014	26106	27812002322630000	3390	0101	-	-	150.000,00	-	-	-	-	-	150.000,00
17/02/2016	P 018	26106	19572002122730000	4490	0101	-	-	130.000,00	-	-	-	-	-	130.000,00
23/03/2016	P 041	26106	26451001817590000	4490	0290	-	-	8.000.000,00	-	-	-	-	-	8.000.000,00
23/03/2016	P 041	26106	27812002322630000	4490	0290	-	-	327.000,00	-	-	-	-	-	327.000,00
04/04/2016	P 042	26106	15122004409920000	3391	0101	-	-	50.000,00	-	-	-	-	-	50.000,00
05/04/2016	P 044	26106	06181001022750000	4490	0224	-	-	370.000,00	-	-	-	-	-	370.000,00
07/04/2016	P 044	26106	15122004409920000	3390	0252	-	-	1.000.000,00	-	-	-	-	-	1.000.000,00
07/04/2016	P 044	26106	16482001821480000	4490	0290	-	-	2.500.000,00	-	-	-	-	-	2.500.000,00
25/04/2016	P 051	26106	28846005418760000	4490	0224	-	-	6.500.000,00	-	-	-	-	-	6.500.000,00
04/05/2016	P 058	26106	15122004410230000	3390	0101	-	-	50.000,00	-	-	-	-	-	50.000,00
09/05/2016	P 061	26106	06181001022750000	4490	0290	-	-	1.000.000,00	-	-	-	-	-	1.000.000,00
09/05/2016	P 061	26106	12363001820600000	4490	0290	-	-	150.000,00	-	-	-	-	-	150.000,00
09/05/2016	P 061	26106	26782001809670000	3390	0101	-	-	400.000,00	-	-	-	-	-	400.000,00
09/05/2016	P 061	26106	27812002322670000	4490	0290	-	-	1.000.000,00	-	-	-	-	-	1.000.000,00
09/05/2016	P 061	26106	15451001805870000	4490	0290	-	-	1.000.000,00	-	-	-	-	-	1.000.000,00
18/05/2016	P 065	26106	27813004408970000	4490	0101	-	-	90.000,00	-	-	-	-	-	90.000,00
18/05/2016	P 065	26106	15451001816230000	4490	0101	-	-	98.000,00	-	-	-	-	-	98.000,00
27/05/2016	P 072	26106	26782001809670000	4490	0101	-	-	80.400,00	-	-	-	-	-	80.400,00
04/07/2016	P 097	26106	27811002322700000	4490	0290	-	-	6.000.000,00	-	-	-	-	-	6.000.000,00
11/07/2016	P 104	26106	27813004408970000	3390	0101	-	-	200.000,00	-	-	-	-	-	200.000,00
25/07/2016	P 112	26106	26782001820620000	4490	0290	-	-	400.000,00	-	-	-	-	-	400.000,00
25/07/2016	P 112	26106	17512002422590000	4490	0290	-	-	2.000.000,00	-	-	-	-	-	2.000.000,00
25/07/2016	P 112	26106	15451001809800000	4490	0290	-	-	500.000,00	-	-	-	-	-	500.000,00
25/07/2016	P 112	26106	12363001820600000	4490	0290	-	-	300.000,00	-	-	-	-	-	300.000,00
25/07/2016	P 112	26106	15451001805870000	4490	0290	-	-	500.000,00	-	-	-	-	-	500.000,00
25/07/2016	P 112	26106	15451001809610000	4490	0290	-	-	500.000,00	-	-	-	-	-	500.000,00
25/07/2016	P 112	26106	06181001022750000	4490	0290	-	-	400.000,00	-	-	-	-	-	400.000,00
25/07/2016	P 112	26106	27812002322670000	4490	0290	-	-	1.000.000,00	-	-	-	-	-	1.000.000,00
25/07/2016	P 112	26106	17512002422580000	4490	0290	-	-	5.200.000,00	-	-	-	-	-	5.200.000,00
02/08/2016	P 117	26106	16482001821480000	4490	0290	-	-	3.000.000,00	-	-	-	-	-	3.000.000,00
16/08/2016	P 122	26106	27813004408970000	3390	0101	-	-	100.000,00	-	-	-	-	-	100.000,00
16/08/2016	P 122	26106	26782001809670000	3390	0101	-	-	150.000,00	-	-	-	-	-	150.000,00
20/09/2016	P 136	26106	15451001805870000	4490	0290	-	-	1.500.000,00	-	-	-	-	-	1.500.000,00
20/09/2016	P 136	26106	15451001809800000	4490	0290	-	-	2.000.000,00	-	-	-	-	-	2.000.000,00
21/09/2016	P 137	26106	15122004409920000	3390	0252	-	-	350.000,00	-	-	-	-	-	350.000,00
11/10/2016	P 146	26106	15451001805870000	3390	0101	-	-	1.145.000,00	-	-	-	-	-	1.145.000,00
17/10/2016	P 150	26106	27812002322670000	4490	0290	-	-	2.000.000,00	-	-	-	-	-	2.000.000,00
17/10/2016	P 150	26106	15451001809610000	4490	0290	-	-	300.000,00	-	-	-	-	-	300.000,00
17/10/2016	P 150	26106	27813001822650000	4490	0290	-	-	200.000,00	-	-	-	-	-	200.000,00
17/10/2016	P 150	26106	17512002422580000	4490	0290	-	-	1.300.000,00	-	-	-	-	-	1.300.000,00
17/10/2016	P 150	26106	26451001817730000	4490	0290	-	-	1.500.000,00	-	-	-	-	-	1.500.000,00
17/10/2016	P 150	26106	17512002422580000	4490	0224	-	-	5.000.000,00	-	-	-	-	-	5.000.000,00
17/10/2016	P 150	26106	15451001816230000	4490	0290	-	-	2.500.000,00	-	-	-	-	-	2.500.000,00
09/11/2016	P 178	26106	15451001805910000	4490	0101	-	-	2.000,00	-	-	-	-	-	2.000,00

ESTADO DE SERGIPE

SECRETARIA DA FAZENDA

SUPERINTENDÊNCIA DE FINANÇAS PÚBLICAS

DEMONSTRATIVO DE CRÉDITOS ADICIONAIS POR UG

EXERCÍCIO/2016

QUADRO 98

R$1,00

261060 - SECRETARIA DE EST DA INFRAESTRUTURA E DO DES. ENERGÉTICO SUSTENTÁVEL

00001 - GESTÃO TESOURO

						CRÉDITOS SUPLEMENTARES / FONTES								
DATA	**ATO**	**UO**	**PGR. DE TABALHO**		**FTE**	**REDUÇÃO**	**EXCESSO**	**ANULAÇÃO**	**SUPERÁVIT**	**CRED. REABERTO**	**OP. DE CRÉDITO**	**CONV. NÃO PREV**	**REN. REC. REV**	**TOTAL**
11/11/2016	P 178	26106	15122004409920000	3390	0120	-	-	450.000,00	-	-	-	-	-	450.000,00
18/11/2016	P 191	26106	26782001809670000	3390	0101	-	-	100.000,00	-	-	-	-	-	100.000,00
18/11/2016	P 191	26106	27813004408970000	3390	0101	-	-	100.000,00	-	-	-	-	-	100.000,00
22/11/2016	P 201	26106	15451001816230000	4490	0101	-	-	540.032,00	-	-	-	-	-	540.032,00
22/11/2016	P 201	26106	15451001809610000	4490	0290	-	-	600.000,00	-	-	-	-	-	600.000,00
22/11/2016	P 201	26106	15451001805870000	4490	0290	-	-	700.000,00	-	-	-	-	-	700.000,00
22/11/2016	P 206	26106	15122004409920000	3390	0252	-	-	200.000,00	-	-	-	-	-	200.000,00
22/11/2016	P 201	26106	27811002322690000	4490	0290	-	-	300.000,00	-	-	-	-	-	300.000,00
22/11/2016	P 202	26106	15122004410230000	3190	0101	-	-	633.216,46	-	-	-	-	-	633.216,46
22/11/2016	P 201	26106	26451001817730000	4490	0101	-	-	497.000,00	-	-	-	-	-	497.000,00
22/11/2016	P 201	26106	15243001820610000	4490	0290	-	-	800.000,00	-	-	-	-	-	800.000,00
22/11/2016	P 201	26106	15451001809800000	4490	0290	-	-	700.000,00	-	-	-	-	-	700.000,00
22/11/2016	P 201	26106	27813001822650000	4490	0290	-	-	200.000,00	-	-	-	-	-	200.000,00
22/11/2016	P 205	26106	17512002422590000	4490	0290	-	-	4.500.000,00	-	-	-	-	-	4.500.000,00
22/11/2016	P 201	26106	26451001817730000	4490	0290	-	-	2.000.000,00	-	-	-	-	-	2.000.000,00
22/11/2016	P 205	26106	17512002422580000	4490	0290	-	-	5.500.000,00	-	-	-	-	-	5.500.000,00
22/11/2016	P 201	26106	15451001809910000	4490	0290	-	-	500.000,00	-	-	-	-	-	500.000,00
22/11/2016	P 201	26106	15451001816230000	4490	0290	-	-	1.000.000,00	-	-	-	-	-	1.000.000,00
22/11/2016	P 201	26106	16482001821480000	4490	0290	-	-	1.000.000,00	-	-	-	-	-	1.000.000,00
22/11/2016	P 201	26106	26782001820620000	4490	0290	-	-	500.000,00	-	-	-	-	-	500.000,00
01/12/2016	P 281	26106	17512002422580000	4490	0290	-	-	1.100.000,00	-	-	-	-	-	1.100.000,00
02/12/2016	P 227	26106	27812002322670000	4490	0101	-	-	97.000,00	-	-	-	-	-	97.000,00
02/12/2016	P 228	26106	26451001817730000	4490	0101	-	-	500.000,00	-	-	-	-	-	500.000,00
02/12/2016	P 227	26106	15451001805870000	3390	0101	-	-	1.000.000,00	-	-	-	-	-	1.000.000,00
02/12/2016	P 227	26106	26782001809670000	3390	0101	-	-	100.000,00	-	-	-	-	-	100.000,00
02/12/2016	P 227	26106	15122004409920000	3390	0101	-	-	280.000,00	-	-	-	-	-	280.000,00
02/12/2016	P 228	26106	27812002322630000	4490	0101	-	-	1.650.000,00	-	-	-	-	-	1.650.000,00
02/12/2016	P 228	26106	15451001816230000	4490	0101	-	-	228.000,00	-	-	-	-	-	228.000,00
02/12/2016	P 226	26106	15451001809680000	4490	0101	-	-	790.000,00	-	-	-	-	-	790.000,00
02/12/2016	P 227	26106	15122004409920000	3390	0252	-	-	155.000,00	-	-	-	-	-	155.000,00
02/12/2016	P 226	26106	27813004408970000	3390	0101	-	-	600.000,00	-	-	-	-	-	600.000,00
15/12/2016	P 257	26106	15122004410230000	3190	0101	-	-	350.000,00	-	-	-	-	-	350.000,00
	TOTAL DOS CRÉDITOS SUPLEMENTARES / FONTES					-	-	99.223.648,46	-	-	-	-	-	99.223.648,46

ESTADO DE SERGIPE

SECRETARIA DA FAZENDA

SUPERINTENDÊNCIA DE FINANÇAS PÚBLICAS

DEMONSTRATIVO DE CRÉDITOS ADICIONAIS POR UG

EXERCÍCIO/2016

QUADRO 98

R$1,00

261060 - SECRETARIA DE EST DA INFRAESTRUTURA E DO DES. ENERGÉTICO SUSTENTÁVEL

00001 - GESTÃO TESOURO

REDUÇÕES ORÇAMENTÁRIAS / FONTES

DATA	ATO	UO	PGR. DE TABALHO		FTE	REDUÇÃO	EXCESSO	ANULAÇÃO	SUPERÁVIT	CRED. REABERTO	OP. DE CRÉDITO	CONV. NÃO PREV	REN. REC. REV	TOTAL
04/01/2016	P 015	26106	15122004409920000	3390	0120	350.000,00	-	-	-	-	-	-	-	350.000,00
04/01/2016	P 015	26106	15122004409920000	4490	0120	50.000,00	-	-	-	-	-	-	-	50.000,00
04/01/2016	P 015	26106	15451001809680000	4490	0120	1.000.000,00	-	-	-	-	-	-	-	1.000.000,00
04/01/2016	P 015	26106	15451001809900000	4490	0120	100.000,00	-	-	-	-	-	-	-	100.000,00
04/01/2016	P 015	26106	15452001806540000	3390	0120	100.000,00	-	-	-	-	-	-	-	100.000,00
04/01/2016	P 015	26106	15605001820590000	4490	0120	50.000,00	-	-	-	-	-	-	-	50.000,00
04/01/2016	P 015	26106	17123005422480000	4590	0120	1.000.000,00	-	-	-	-	-	-	-	1.000.000,00
04/01/2016	P 015	26106	19572002122730000	4490	0224	3.000.000,00	-	-	-	-	-	-	-	3.000.000,00
04/01/2016	P 015	26106	23692001809460000	3390	0120	100.000,00	-	-	-	-	-	-	-	100.000,00
04/01/2016	P 015	26106	26782001809670000	3390	0120	2.000.000,00	-	-	-	-	-	-	-	2.000.000,00
04/01/2016	P 015	26106	26782001817030000	4490	0120	100.000,00	-	-	-	-	-	-	-	100.000,00
04/01/2016	P 015	26106	26782001820620000	3390	0120	200.000,00	-	-	-	-	-	-	-	200.000,00
04/01/2016	P 015	26106	26782001821110000	3390	0120	100.000,00	-	-	-	-	-	-	-	100.000,00
04/01/2016	P 015	26106	26782001821140000	3390	0120	50.000,00	-	-	-	-	-	-	-	50.000,00
04/01/2016	P 015	26106	27812002322630000	3390	0120	100.000,00	-	-	-	-	-	-	-	100.000,00
27/01/2016	P 007	26106	17512002422580000	4490	0224	3.000.000,00	-	-	-	-	-	-	-	3.000.000,00
27/01/2016	P 007	26106	17512002422590000	4490	0224	2.170.398,00	-	-	-	-	-	-	-	2.170.398,00
27/01/2016	P 007	26106	23691001809030000	4490	0224	5.000.000,00	-	-	-	-	-	-	-	5.000.000,00
27/01/2016	P 007	26106	26782001809630000	4490	0224	2.000.000,00	-	-	-	-	-	-	-	2.000.000,00
27/01/2016	P 007	26106	26782001809650000	4490	0224	3.000.000,00	-	-	-	-	-	-	-	3.000.000,00
29/01/2016	P 013	26106	15451001815130000	4490	0290	1.000.000,00	-	-	-	-	-	-	-	1.000.000,00
03/02/2016	P 013	26106	15451001809680000	4490	0101	161.000,00	-	-	-	-	-	-	-	161.000,00
04/02/2016	P 014	26106	15451001809680000	4490	0101	1.300.000,00	-	-	-	-	-	-	-	1.300.000,00
17/02/2016	P 018	26106	15451001805870000	3390	0120	130.000,00	-	-	-	-	-	-	-	130.000,00
03/03/2016	P 028	26106	15451001809850000	4490	0290	1.500.000,00	-	-	-	-	-	-	-	1.500.000,00
03/03/2016	P 028	26106	15605001820590000	4490	0290	1.000.000,00	-	-	-	-	-	-	-	1.000.000,00
03/03/2016	P 028	26106	17123005422480000	4590	0290	10.000.000,00	-	-	-	-	-	-	-	10.000.000,00
03/03/2016	P 028	26106	17512002422580000	4490	0290	1.000.000,00	-	-	-	-	-	-	-	1.000.000,00
03/03/2016	P 028	26106	19572002122730000	4490	0290	300.000,00	-	-	-	-	-	-	-	300.000,00
03/03/2016	P 028	26106	26451001817580000	4490	0290	1.000.000,00	-	-	-	-	-	-	-	1.000.000,00
03/03/2016	P 028	26106	26451001817600000	4490	0290	10.000.000,00	-	-	-	-	-	-	-	10.000.000,00
03/03/2016	P 028	26106	26451001817610000	4490	0290	2.000.000,00	-	-	-	-	-	-	-	2.000.000,00
03/03/2016	P 028	26106	26451001817620000	4490	0290	1.200.000,00	-	-	-	-	-	-	-	1.200.000,00
23/03/2016	P 041	26106	26451001817510000	4490	0290	4.327.000,00	-	-	-	-	-	-	-	4.327.000,00
23/03/2016	P 041	26106	26451001817600000	4490	0290	2.000.000,00	-	-	-	-	-	-	-	2.000.000,00
23/03/2016	P 041	26106	26451001817610000	4490	0290	2.000.000,00	-	-	-	-	-	-	-	2.000.000,00
04/04/2016	P 042	26106	15122004409920000	4490	0101	50.000,00	-	-	-	-	-	-	-	50.000,00
05/04/2016	P 044	26106	15451001809800000	4440	0224	370.000,00	-	-	-	-	-	-	-	370.000,00
07/04/2016	P 044	26106	26451001817610000	4490	0290	2.500.000,00	-	-	-	-	-	-	-	2.500.000,00
07/04/2016	P 044	26106	26782001821110000	3390	0252	500.000,00	-	-	-	-	-	-	-	500.000,00
07/04/2016	P 044	26106	26782001821140000	3390	0252	500.000,00	-	-	-	-	-	-	-	500.000,00
22/04/2016	P 052	26106	15451001805870000	3390	0120	150.000,00	-	-	-	-	-	-	-	150.000,00
22/04/2016	P 052	26106	27811002322680000	3390	0120	100.000,00	-	-	-	-	-	-	-	100.000,00
25/04/2016	P 051	26106	15541001806660000	4490	0224	3.500.000,00	-	-	-	-	-	-	-	3.500.000,00
25/04/2016	P 051	26106	23691001809030000	4490	0224	3.000.000,00	-	-	-	-	-	-	-	3.000.000,00
04/05/2016	P 058	26106	15122004409920000	3390	0101	50.000,00	-	-	-	-	-	-	-	50.000,00
09/05/2016	P 061	26106	15451001809680000	4490	0101	400.000,00	-	-	-	-	-	-	-	400.000,00
09/05/2016	P 061	26106	17512002422600000	4490	0290	3.150.000,00	-	-	-	-	-	-	-	3.150.000,00
18/05/2016	P 065	26106	15451001809680000	4490	0101	188.000,00	-	-	-	-	-	-	-	188.000,00

ESTADO DE SERGIPE

SECRETARIA DA FAZENDA

SUPERINTENDÊNCIA DE FINANÇAS PÚBLICAS

DEMONSTRATIVO DE CRÉDITOS ADICIONAIS POR UG

EXERCÍCIO/2016

QUADRO 98

R$1,00

261060 - SECRETARIA DE EST DA INFRAESTRUTURA E DO DES. ENERGÉTICO SUSTENTÁVEL

00001 - GESTÃO TESOURO

REDUÇÕES ORÇAMENTÁRIAS / FONTES														
DATA	**ATO**	**UO**	**PGR. DE TABALHO**		**FTE**	**REDUÇÃO**	**EXCESSO**	**ANULAÇÃO**	**SUPERÁVIT**	**CRED. REABERTO**	**OP. DE CRÉDITO**	**CONV. NÃO PREV**	**REN. REC. REV**	**TOTAL**
24/05/2016	P 065	26106	26451001817600000	4490	0290	1.200.000,00	-	-	-	-	-	-	-	1.200.000,00
24/05/2016	P 065	26106	26451001817610000	4490	0290	1.000.000,00	-	-	-	-	-	-	-	1.000.000,00
27/05/2016	P 072	26106	15451001809680000	4490	0101	80.400,00	-	-	-	-	-	-	-	80.400,00
01/07/2016	P 096	26106	17512002422590000	4490	0224	1.000.000,00	-	-	-	-	-	-	-	1.000.000,00
01/07/2016	P 096	26106	17512002422600000	4490	0224	1.000.000,00	-	-	-	-	-	-	-	1.000.000,00
01/07/2016	P 096	26106	23691001809030000	4490	0224	2.000.000,00	-	-	-	-	-	-	-	2.000.000,00
01/07/2016	P 096	26106	26782001809650000	4490	0224	1.000.000,00	-	-	-	-	-	-	-	1.000.000,00
04/07/2016	P 097	26106	15605001820590000	4490	0290	2.500.000,00	-	-	-	-	-	-	-	2.500.000,00
04/07/2016	P 097	26106	26451001817600000	4490	0290	2.500.000,00	-	-	-	-	-	-	-	2.500.000,00
04/07/2016	P 097	26106	26451001817610000	4490	0290	1.000.000,00	-	-	-	-	-	-	-	1.000.000,00
11/07/2016	P 104	26106	15451001805910000	3390	0101	10.000,00	-	-	-	-	-	-	-	10.000,00
11/07/2016	P 104	26106	27813004408970000	4490	0101	90.000,00	-	-	-	-	-	-	-	90.000,00
11/07/2016	P 104	26106	28846005418760000	4420	0101	100.000,00	-	-	-	-	-	-	-	100.000,00
25/07/2016	P 112	26106	15451001805940000	4490	0290	600.000,00	-	-	-	-	-	-	-	600.000,00
25/07/2016	P 112	26106	15451001815130000	4490	0290	800.000,00	-	-	-	-	-	-	-	800.000,00
25/07/2016	P 112	26106	15451001816060000	4490	0290	900.000,00	-	-	-	-	-	-	-	900.000,00
25/07/2016	P 112	26106	15692001820630000	4490	0290	450.000,00	-	-	-	-	-	-	-	450.000,00
25/07/2016	P 112	26106	17123005422480000	4590	0290	3.500.000,00	-	-	-	-	-	-	-	3.500.000,00
25/07/2016	P 112	26106	23691001809030000	4490	0290	100.000,00	-	-	-	-	-	-	-	100.000,00
25/07/2016	P 112	26106	23692001809460000	4490	0290	500.000,00	-	-	-	-	-	-	-	500.000,00
25/07/2016	P 112	26106	23692001817630000	4490	0290	1.000.000,00	-	-	-	-	-	-	-	1.000.000,00
25/07/2016	P 112	26106	26782001809570000	4490	0290	400.000,00	-	-	-	-	-	-	-	400.000,00
25/07/2016	P 112	26106	26782001809630000	4490	0290	450.000,00	-	-	-	-	-	-	-	450.000,00
25/07/2016	P 112	26106	26782001809660000	4490	0290	500.000,00	-	-	-	-	-	-	-	500.000,00
25/07/2016	P 112	26106	27811002322680000	4490	0290	500.000,00	-	-	-	-	-	-	-	500.000,00
25/07/2016	P 112	26106	27811002322690000	4490	0290	500.000,00	-	-	-	-	-	-	-	500.000,00
25/07/2016	P 112	26106	27813001805210000	4490	0290	600.000,00	-	-	-	-	-	-	-	600.000,00
02/08/2016	P 117	26106	26451001817600000	4490	0290	3.000.000,00	-	-	-	-	-	-	-	3.000.000,00
16/08/2016	P 122	26106	15451001805870000	3390	0101	150.000,00	-	-	-	-	-	-	-	150.000,00
16/08/2016	P 122	26106	15451001805910000	3390	0101	100.000,00	-	-	-	-	-	-	-	100.000,00
20/09/2016	P 136	26106	15451001805910000	4490	0290	1.500.000,00	-	-	-	-	-	-	-	1.500.000,00
20/09/2016	P 136	26106	15451001809900000	4490	0290	500.000,00	-	-	-	-	-	-	-	500.000,00
20/09/2016	P 136	26106	15605001820590000	4490	0290	500.000,00	-	-	-	-	-	-	-	500.000,00
20/09/2016	P 136	26106	26451001817600000	4490	0290	1.000.000,00	-	-	-	-	-	-	-	1.000.000,00
20/09/2016	P 142	26106	17512002422590000	4490	0224	1.000.000,00	-	-	-	-	-	-	-	1.000.000,00
20/09/2016	P 142	26106	17512002422600000	4490	0224	1.000.000,00	-	-	-	-	-	-	-	1.000.000,00
21/09/2016	P 137	26106	26782001820620000	3390	0252	150.000,00	-	-	-	-	-	-	-	150.000,00
21/09/2016	P 137	26106	26782001821110000	3390	0252	100.000,00	-	-	-	-	-	-	-	100.000,00
21/09/2016	P 137	26106	26782001821140000	3390	0252	100.000,00	-	-	-	-	-	-	-	100.000,00
03/10/2016	P 188	26106	15451001809800000	4440	0224	2.000.000,00	-	-	-	-	-	-	-	2.000.000,00
03/10/2016	P 188	26106	15451001809800000	4490	0224	2.000.000,00	-	-	-	-	-	-	-	2.000.000,00
03/10/2016	P 188	26106	15541001806660000	4490	0224	1.000.000,00	-	-	-	-	-	-	-	1.000.000,00
03/10/2016	P 188	26106	15605001820590000	4490	0290	2.000.000,00	-	-	-	-	-	-	-	2.000.000,00
03/10/2016	P 188	26106	15692001820630000	4490	0224	900.000,00	-	-	-	-	-	-	-	900.000,00
03/10/2016	P 188	26106	17512002422600000	4490	0224	1.100.000,00	-	-	-	-	-	-	-	1.100.000,00
03/10/2016	P 188	26106	19572002122730000	4490	0224	2.000.000,00	-	-	-	-	-	-	-	2.000.000,00
03/10/2016	P 188	26106	26782001809650000	4490	0224	1.000.000,00	-	-	-	-	-	-	-	1.000.000,00
11/10/2016	P 146	26106	27812002322630000	4490	0101	1.145.000,00	-	-	-	-	-	-	-	1.145.000,00
17/10/2016	P 150	26106	15451001809850000	4490	0290	500.000,00	-	-	-	-	-	-	-	500.000,00

ESTADO DE SERGIPE

SECRETARIA DA FAZENDA

SUPERINTENDÊNCIA DE FINANÇAS PÚBLICAS

DEMONSTRATIVO DE CRÉDITOS ADICIONAIS POR UG

EXERCÍCIO/2016

QUADRO 98

R$1,00

261060 - SECRETARIA DE EST DA INFRAESTRUTURA E DO DES. ENERGÉTICO SUSTENTÁVEL

00001 - GESTÃO TESOURO

REDUÇÕES ORÇAMENTÁRIAS / FONTES														
DATA	**ATO**	**UO**	**PGR. DE TABALHO**		**FTE**	**REDUÇÃO**	**EXCESSO**	**ANULAÇÃO**	**SUPERÁVIT**	**CRED. REABERTO**	**OP. DE CRÉDITO**	**CONV. NÃO PREV**	**REN. REC. REV**	**TOTAL**
17/10/2016	P 150	26106	17123005422480000	4590	0290	1.000.000,00	-	-	-	-	-	-	-	1.000.000,00
17/10/2016	P 150	26106	17512002422600000	4490	0224	5.000.000,00	-	-	-	-	-	-	-	5.000.000,00
17/10/2016	P 150	26106	17512002422600000	4490	0290	1.800.000,00	-	-	-	-	-	-	-	1.800.000,00
17/10/2016	P 150	26106	23692001809460000	4490	0290	500.000,00	-	-	-	-	-	-	-	500.000,00
17/10/2016	P 150	26106	26451001817610000	4490	0290	3.250.000,00	-	-	-	-	-	-	-	3.250.000,00
17/10/2016	P 150	26106	27813001822660000	4490	0290	750.000,00	-	-	-	-	-	-	-	750.000,00
09/11/2016	P 178	26106	15451001805910000	3390	0101	2.000,00	-	-	-	-	-	-	-	2.000,00
11/11/2016	P 178	26106	15451001805870000	3390	0120	300.000,00	-	-	-	-	-	-	-	300.000,00
11/11/2016	P 178	26106	15452001806700000	4490	0120	50.000,00	-	-	-	-	-	-	-	50.000,00
11/11/2016	P 178	26106	27811002322690000	3390	0120	100.000,00	-	-	-	-	-	-	-	100.000,00
18/11/2016	P 191	26106	15451001805870000	3390	0101	200.000,00	-	-	-	-	-	-	-	200.000,00
22/11/2016	P 194	26106	15451001805910000	4490	0120	1.000.000,00	-	-	-	-	-	-	-	1.000.000,00
22/11/2016	P 194	26106	15451001809800000	4490	0290	1.000.000,00	-	-	-	-	-	-	-	1.000.000,00
22/11/2016	P 194	26106	26451001817530000	4490	0290	3.000.000,00	-	-	-	-	-	-	-	3.000.000,00
22/11/2016	P 201	26106	17512002422590000	4490	0224	1.037.032,00	-	-	-	-	-	-	-	1.037.032,00
22/11/2016	P 205	26106	26451001817530000	4490	0290	5.000.000,00	-	-	-	-	-	-	-	5.000.000,00
22/11/2016	P 205	26106	26451001817550000	4490	0290	2.000.000,00	-	-	-	-	-	-	-	2.000.000,00
22/11/2016	P 205	26106	26451001817600000	4490	0290	2.100.000,00	-	-	-	-	-	-	-	2.100.000,00
22/11/2016	P 205	26106	26782001809670000	4490	0290	900.000,00	-	-	-	-	-	-	-	900.000,00
22/11/2016	P 206	26106	16482001821480000	4490	0224	200.000,00	-	-	-	-	-	-	-	200.000,00
29/11/2016	P 217	26106	15451001809800000	4440	0224	10.831,00	-	-	-	-	-	-	-	10.831,00
29/11/2016	P 217	26106	15451001809800000	4490	0224	400.000,00	-	-	-	-	-	-	-	400.000,00
29/11/2016	P 217	26106	15692001820630000	4490	0224	100.000,00	-	-	-	-	-	-	-	100.000,00
29/11/2016	P 217	26106	16482001821480000	4490	0224	3.900.000,00	-	-	-	-	-	-	-	3.900.000,00
29/11/2016	P 217	26106	17512002422580000	4490	0224	59.099,00	-	-	-	-	-	-	-	59.099,00
29/11/2016	P 217	26106	17512002422590000	4490	0224	3.530.070,00	-	-	-	-	-	-	-	3.530.070,00
29/11/2016	P 217	26106	26782001809630000	4490	0224	1.000.000,00	-	-	-	-	-	-	-	1.000.000,00
29/11/2016	P 217	26106	26782001809650000	4490	0224	1.000.000,00	-	-	-	-	-	-	-	1.000.000,00
29/11/2016	P 217	26106	28846005418760000	4420	0224	500.000,00	-	-	-	-	-	-	-	500.000,00
15/12/2016	P 257	26106	15451001816230000	4490	0101	150.000,00	-	-	-	-	-	-	-	150.000,00
15/12/2016	P 257	26106	26451001817730000	4490	0101	200.000,00	-	-	-	-	-	-	-	200.000,00
27/12/2016	P 272	26106	06181001022750000	4490	0224	370.000,00	-	-	-	-	-	-	-	370.000,00
27/12/2016	P 272	26106	06181001022750000	4490	0290	1.163.338,72	-	-	-	-	-	-	-	1.163.338,72
27/12/2016	P 272	26106	12363001820600000	4490	0290	425.073,67	-	-	-	-	-	-	-	425.073,67
27/12/2016	P 272	26106	13392000922740000	3390	0120	1.000,00	-	-	-	-	-	-	-	1.000,00
27/12/2016	P 272	26106	13392000922740000	4490	0290	50.000,00	-	-	-	-	-	-	-	50.000,00
27/12/2016	P 272	26106	15243001820610000	4490	0290	664.000,00	-	-	-	-	-	-	-	664.000,00
27/12/2016	P 272	26106	15451001805870000	3390	0120	4.875,00	-	-	-	-	-	-	-	4.875,00
27/12/2016	P 272	26106	15451001805870000	4490	0290	1.311.050,00	-	-	-	-	-	-	-	1.311.050,00
27/12/2016	P 272	26106	15451001805910000	3390	0120	100.000,00	-	-	-	-	-	-	-	100.000,00
27/12/2016	P 272	26106	15451001805910000	4490	0290	500.000,00	-	-	-	-	-	-	-	500.000,00
27/12/2016	P 272	26106	15451001805940000	4490	0290	200.000,00	-	-	-	-	-	-	-	200.000,00
27/12/2016	P 272	26106	15451001808920000	4490	0290	50.000,00	-	-	-	-	-	-	-	50.000,00
27/12/2016	P 272	26106	15451001809610000	4490	0120	1.000,00	-	-	-	-	-	-	-	1.000,00
27/12/2016	P 272	26106	15451001809610000	4490	0290	1.050.000,00	-	-	-	-	-	-	-	1.050.000,00
27/12/2016	P 272	26106	15451001809800000	3390	0120	1.000,00	-	-	-	-	-	-	-	1.000,00
27/12/2016	P 272	26106	15451001809800000	4440	0224	119.169,00	-	-	-	-	-	-	-	119.169,00
27/12/2016	P 272	26106	15451001809800000	4490	0224	99.800,00	-	-	-	-	-	-	-	99.800,00
27/12/2016	P 272	26106	15451001809800000	4490	0290	308.917,64	-	-	-	-	-	-	-	308.917,64

ESTADO DE SERGIPE

SECRETARIA DA FAZENDA

SUPERINTENDÊNCIA DE FINANÇAS PÚBLICAS

DEMONSTRATIVO DE CRÉDITOS ADICIONAIS POR UG

EXERCÍCIO/2016

QUADRO 98

R$1,00

261060 - SECRETARIA DE EST DA INFRAESTRUTURA E DO DES. ENERGÉTICO SUSTENTÁVEL

00001 - GESTÃO TESOURO

REDUÇÕES ORÇAMENTÁRIAS / FONTES														
DATA	**ATO**	**UO**	**PGR. DE TABALHO**		**FTE**	**REDUÇÃO**	**EXCESSO**	**ANULAÇÃO**	**SUPERÁVIT**	**CRED. REABERTO**	**OP. DE CRÉDITO**	**CONV. NÃO PREV**	**REN. REC. REV**	**TOTAL**
27/12/2016	P 272	26106	15451001809850000	4490	0290	950.000,00	-	-	-	-	-	-	-	950.000,00
27/12/2016	P 272	26106	15451001809900000	4490	0290	500.000,00	-	-	-	-	-	-	-	500.000,00
27/12/2016	P 272	26106	15451001815130000	3390	0120	1.000,00	-	-	-	-	-	-	-	1.000,00
27/12/2016	P 272	26106	15451001815130000	4490	0290	100.000,00	-	-	-	-	-	-	-	100.000,00
27/12/2016	P 272	26106	15451001816060000	4490	0290	100.000,00	-	-	-	-	-	-	-	100.000,00
27/12/2016	P 272	26106	15451001816980000	4490	0120	1.000,00	-	-	-	-	-	-	-	1.000,00
27/12/2016	P 272	26106	15541001806660000	4490	0120	1.000,00	-	-	-	-	-	-	-	1.000,00
27/12/2016	P 272	26106	15541001806660000	4490	0224	500.000,00	-	-	-	-	-	-	-	500.000,00
27/12/2016	P 272	26106	15605001820590000	4490	0290	1.066.075,52	-	-	-	-	-	-	-	1.066.075,52
27/12/2016	P 272	26106	15692001820630000	4490	0120	1.000,00	-	-	-	-	-	-	-	1.000,00
27/12/2016	P 272	26106	15692001820630000	4490	0290	50.000,00	-	-	-	-	-	-	-	50.000,00
27/12/2016	P 272	26106	16482001821480000	4490	0224	900.000,00	-	-	-	-	-	-	-	900.000,00
27/12/2016	P 272	26106	16482001821480000	4490	0290	307.770,65	-	-	-	-	-	-	-	307.770,65
27/12/2016	P 272	26106	17123005422480000	4590	0290	500.000,00	-	-	-	-	-	-	-	500.000,00
27/12/2016	P 272	26106	17512002422580000	4490	0224	1.947.613,98	-	-	-	-	-	-	-	1.947.613,98
27/12/2016	P 272	26106	17512002422580000	4490	0290	823.157,37	-	-	-	-	-	-	-	823.157,37
27/12/2016	P 272	26106	17512002422590000	4490	0224	1.868.000,00	-	-	-	-	-	-	-	1.868.000,00
27/12/2016	P 272	26106	17512002422590000	4490	0290	733.347,87	-	-	-	-	-	-	-	733.347,87
27/12/2016	P 272	26106	17512002422600000	4490	0224	2.101.100,00	-	-	-	-	-	-	-	2.101.100,00
27/12/2016	P 272	26106	17512002422600000	4490	0290	50.000,00	-	-	-	-	-	-	-	50.000,00
27/12/2016	P 272	26106	19572002122730000	4490	0224	817.500,00	-	-	-	-	-	-	-	817.500,00
27/12/2016	P 272	26106	20607002214980000	4490	0224	2.412.886,58	-	-	-	-	-	-	-	2.412.886,58
27/12/2016	P 272	26106	20607002214980000	4490	0290	250.000,00	-	-	-	-	-	-	-	250.000,00
27/12/2016	P 272	26106	23692001817630000	4490	0290	1.000.000,00	-	-	-	-	-	-	-	1.000.000,00
27/12/2016	P 272	26106	26451001817510000	4490	0290	173.000,00	-	-	-	-	-	-	-	173.000,00
27/12/2016	P 272	26106	26451001817580000	4490	0290	1.000.000,00	-	-	-	-	-	-	-	1.000.000,00
27/12/2016	P 272	26106	26451001817590000	4490	0290	3.000.000,00	-	-	-	-	-	-	-	3.000.000,00
27/12/2016	P 272	26106	26451001817600000	4490	0290	5.409.209,41	-	-	-	-	-	-	-	5.409.209,41
27/12/2016	P 272	26106	26451001817610000	4490	0290	250.000,00	-	-	-	-	-	-	-	250.000,00
27/12/2016	P 272	26106	26451001817620000	4490	0290	647.342,44	-	-	-	-	-	-	-	647.342,44
27/12/2016	P 272	26106	26781001809270000	4490	0120	1.000,00	-	-	-	-	-	-	-	1.000,00
27/12/2016	P 272	26106	26781001809270000	4490	0290	400.000,00	-	-	-	-	-	-	-	400.000,00
27/12/2016	P 272	26106	26782001809570000	3390	0120	1.000,00	-	-	-	-	-	-	-	1.000,00
27/12/2016	P 272	26106	26782001809570000	4490	0290	100.000,00	-	-	-	-	-	-	-	100.000,00
27/12/2016	P 272	26106	26782001809590000	3390	0120	1.000,00	-	-	-	-	-	-	-	1.000,00
27/12/2016	P 272	26106	26782001809590000	4490	0290	500.000,00	-	-	-	-	-	-	-	500.000,00
27/12/2016	P 272	26106	26782001809630000	4490	0224	500.000,00	-	-	-	-	-	-	-	500.000,00
27/12/2016	P 272	26106	26782001809630000	4490	0290	50.000,00	-	-	-	-	-	-	-	50.000,00
27/12/2016	P 272	26106	26782001809650000	3390	0120	1.000,00	-	-	-	-	-	-	-	1.000,00
27/12/2016	P 272	26106	26782001809660000	4490	0290	475.000,00	-	-	-	-	-	-	-	475.000,00
27/12/2016	P 272	26106	26782001809670000	4490	0290	100.000,00	-	-	-	-	-	-	-	100.000,00
27/12/2016	P 272	26106	26782001820620000	4490	0290	647.968,91	-	-	-	-	-	-	-	647.968,91
27/12/2016	P 272	26106	27811002322680000	4490	0290	500.000,00	-	-	-	-	-	-	-	500.000,00
27/12/2016	P 272	26106	27811002322690000	4490	0290	470.245,96	-	-	-	-	-	-	-	470.245,96
27/12/2016	P 272	26106	27811002322700000	4490	0120	199.000,00	-	-	-	-	-	-	-	199.000,00
27/12/2016	P 272	26106	27811002322700000	4490	0290	2.154.599,88	-	-	-	-	-	-	-	2.154.599,88
27/12/2016	P 272	26106	27811002322710000	4490	0120	100.000,00	-	-	-	-	-	-	-	100.000,00
27/12/2016	P 272	26106	27811002322710000	4490	0290	50.000,00	-	-	-	-	-	-	-	50.000,00
27/12/2016	P 272	26106	27811002322720000	3390	0120	20.000,00	-	-	-	-	-	-	-	20.000,00

ESTADO DE SERGIPE

SECRETARIA DA FAZENDA

SUPERINTENDÊNCIA DE FINANÇAS PÚBLICAS

DEMONSTRATIVO DE CRÉDITOS ADICIONAIS POR UG

EXERCÍCIO/2016

QUADRO 98

R$1,00

261060 - SECRETARIA DE EST DA INFRAESTRUTURA E DO DES. ENERGÉTICO SUSTENTÁVEL

00001 - GESTÃO TESOURO

REDUÇÕES ORÇAMENTÁRIAS / FONTES

DATA	ATO	UO	PGR. DE TABALHO		FTE	REDUÇÃO	EXCESSO	ANULAÇÃO	SUPERÁVIT	CRED. REABERTO	OP. DE CRÉDITO	CONV. NÃO PREV	REN. REC. REV	TOTAL
27/12/2016	P 272	26106	27812001822620000	3390	0120	2.000,00	-	-	-	-	-	-	-	2.000,00
27/12/2016	P 272	26106	27812002322630000	4490	0290	327.000,00	-	-	-	-	-	-	-	327.000,00
27/12/2016	P 272	26106	27812002322670000	4490	0290	550.000,00	-	-	-	-	-	-	-	550.000,00
27/12/2016	P 272	26106	27813001805210000	4490	0120	50.000,00	-	-	-	-	-	-	-	50.000,00
27/12/2016	P 272	26106	27813001805210000	4490	0290	350.000,00	-	-	-	-	-	-	-	350.000,00
27/12/2016	P 272	26106	27813001806480000	3390	0120	50.000,00	-	-	-	-	-	-	-	50.000,00
27/12/2016	P 272	26106	27813001822640000	4490	0120	1.000,00	-	-	-	-	-	-	-	1.000,00
27/12/2016	P 272	26106	27813001822650000	4490	0290	125.000,00	-	-	-	-	-	-	-	125.000,00
27/12/2016	P 272	26106	27813001822660000	4490	0290	73.479,38	-	-	-	-	-	-	-	73.479,38
27/12/2016	P 272	26106	27813004408970000	4490	0120	10.000,00	-	-	-	-	-	-	-	10.000,00
27/12/2016	P 272	26106	28846005418760000	4490	0224	48.572,41	-	-	-	-	-	-	-	48.572,41
TOTAL DOS REDUÇÕES ORÇAMENTÁRIAS / FONTES						205.648.924,39	-	-	-	-	-	-	-	205.648.924,39

ESTADO DE SERGIPE

SECRETARIA DA FAZENDA

SUPERINTENDÊNCIA DE FINANÇAS PÚBLICAS

DEMONSTRATIVO DE CRÉDITOS ADICIONAIS POR UG

EXERCÍCIO/2016

QUADRO 98

R$1,00

262030 - DEPARTAMENTO DE INFRA-ESTRUTURA ROD. DE SERGIPE

26203 - DEPARTAMENTO DE INFRA-ESTRUTURA ROD. DE SERGIPE

						CRÉDITOS SUPLEMENTARES / FONTES								
DATA	**ATO**	**UO**	**PGR. DE TABALHO**		**FTE**	**REDUÇÃO**	**EXCESSO**	**ANULAÇÃO**	**SUPERÁVIT**	**CRED. REABERTO**	**OP. DE CRÉDITO**	**CONV. NÃO PREV**	**REN. REC. REV**	**TOTAL**
18/02/2016	P 024	26203	26451001807780000	4490	0101	-	-	100.000,00	-	-	-	-	-	100.000,00
18/02/2016	P 024	26203	26782001816250000	4490	0120	-	-	100.000,00	-	-	-	-	-	100.000,00
18/02/2016	P 024	26203	26782001806450000	4490	0120	-	-	250.000,00	-	-	-	-	-	250.000,00
18/02/2016	P 024	26203	26782001803200000	4490	0120	-	-	410.000,00	-	-	-	-	-	410.000,00
18/02/2016	P 024	26203	26782001806450000	4490	0101	-	-	150.000,00	-	-	-	-	-	150.000,00
28/04/2016	P 053	26203	26782001816170000	4490	0112	-	-	5.123.497,12	-	-	-	-	-	5.123.497,12
28/04/2016	P 053	26203	26451001807780000	4490	0112	-	-	2.402.383,36	-	-	-	-	-	2.402.383,36
28/04/2016	P 053	26203	26782001807830000	4490	0112	-	-	2.950.000,00	-	-	-	-	-	2.950.000,00
24/05/2016	P 065	26203	26782001807880000	4490	0290	-	-	2.200.000,00	-	-	-	-	-	2.200.000,00
10/06/2016	P 078	26203	26782001802690000	4490	0101	-	-	630.000,00	-	-	-	-	-	630.000,00
11/07/2016	P 104	26203	26782001802690000	4490	0290	-	-	1.100.000,00	-	-	-	-	-	1.100.000,00
11/07/2016	P 104	26203	26782001816560000	4490	0290	-	-	656.000,00	-	-	-	-	-	656.000,00
25/07/2016	P 109	26203	26782001806900000	3390	0101	-	-	72.500,00	-	-	-	-	-	72.500,00
25/07/2016	P 109	26203	26782001816560000	4490	0101	-	-	64.500,00	-	-	-	-	-	64.500,00
05/08/2016	P 120	26203	26122004408080000	3390	0101	-	-	2.150.000,00	-	-	-	-	-	2.150.000,00
20/09/2016	P 142	26203	26782001816170000	4490	0112	-	-	2.000.000,00	-	-	-	-	-	2.000.000,00
19/10/2016	P 150	26203	26782001816170000	4490	0224	-	-	30.000,00	-	-	-	-	-	30.000,00
20/10/2016	P 152	26203	26782001816560000	4490	0101	-	-	160.000,00	-	-	-	-	-	160.000,00
20/10/2016	P 152	26203	26451001807780000	4490	0101	-	-	825.000,00	-	-	-	-	-	825.000,00
20/10/2016	P 152	26203	26782001802690000	4490	0101	-	-	146.000,00	-	-	-	-	-	146.000,00
08/11/2016	P 171	26203	26782001802690000	4490	0290	-	-	300.000,00	-	-	-	-	-	300.000,00
10/11/2016	P 231	26203	26782001806790000	3390	0101	-	-	402.000,00	-	-	-	-	-	402.000,00
10/11/2016	P 179	26203	26782001803200000	4490	0290	-	-	800.000,00	-	-	-	-	-	800.000,00
10/11/2016	P 231	26203	26122001807330000	3390	0101	-	-	300.000,00	-	-	-	-	-	300.000,00
10/11/2016	P 231	26203	28841005416550000	4690	0101	-	-	18.000,00	-	-	-	-	-	18.000,00
21/11/2016	P 205	26203	26782001802690000	4490	0290	-	-	300.000,00	-	-	-	-	-	300.000,00
21/11/2016	P 205	26203	28841005416550000	4690	0101	-	-	3.000,00	-	-	-	-	-	3.000,00
21/11/2016	P 231	26203	26451001807780000	4490	0101	-	-	1.200.000,00	-	-	-	-	-	1.200.000,00
21/11/2016	P 205	26203	26782001816250000	4490	0290	-	-	214.000,00	-	-	-	-	-	214.000,00
24/11/2016	P 212	26203	26122004409220000	3191	0101	-	-	15.000,00	-	-	-	-	-	15.000,00
24/11/2016	P 212	26203	26122004409220000	3190	0101	-	-	2.250.000,00	-	-	-	-	-	2.250.000,00
29/11/2016	P 214	26203	28841005416550000	4690	0101	-	-	20.000,00	-	-	-	-	-	20.000,00
06/12/2016	P 245	26203	26782001806790000	3390	0112	-	-	2.500.000,00	-	-	-	-	-	2.500.000,00
16/12/2016	P 261	26203	26122004409220000	3191	0101	-	-	40.000,00	-	-	-	-	-	40.000,00
	TOTAL DOS CRÉDITOS SUPLEMENTARES / FONTES					-	-	29.881.880,48	-	-	-	-	-	29.881.880,48

ESTADO DE SERGIPE

SECRETARIA DA FAZENDA

SUPERINTENDÊNCIA DE FINANÇAS PÚBLICAS

DEMONSTRATIVO DE CRÉDITOS ADICIONAIS POR UG

EXERCÍCIO/2016

QUADRO 98

R$1,00

262030 - DEPARTAMENTO DE INFRA-ESTRUTURA ROD. DE SERGIPE

26203 - DEPARTAMENTO DE INFRA-ESTRUTURA ROD. DE SERGIPE

						REDUÇÕES ORÇAMENTÁRIAS / FONTES								
DATA	**ATO**	**UO**	**PGR. DE TABALHO**		**FTE**	**REDUÇÃO**	**EXCESSO**	**ANULAÇÃO**	**SUPERÁVIT**	**CRED. REABERTO**	**OP. DE CRÉDITO**	**CONV. NÃO PREV**	**REN. REC. REV**	**TOTAL**
18/02/2016	P 024	26203	26451001804110000	4490	0120	40.000,00	-	-	-	-	-	-	-	40.000,00
18/02/2016	P 024	26203	26782001802320000	4490	0120	40.000,00	-	-	-	-	-	-	-	40.000,00
18/02/2016	P 024	26203	26782001803010000	4490	0120	40.000,00	-	-	-	-	-	-	-	40.000,00
18/02/2016	P 024	26203	26782001803140000	4490	0120	40.000,00	-	-	-	-	-	-	-	40.000,00
18/02/2016	P 024	26203	26782001803260000	4490	0120	40.000,00	-	-	-	-	-	-	-	40.000,00
18/02/2016	P 024	26203	26782001803830000	4490	0120	40.000,00	-	-	-	-	-	-	-	40.000,00
18/02/2016	P 024	26203	26782001803910000	4490	0120	40.000,00	-	-	-	-	-	-	-	40.000,00
18/02/2016	P 024	26203	26782001803990000	4490	0120	40.000,00	-	-	-	-	-	-	-	40.000,00
18/02/2016	P 024	26203	26782001804240000	4490	0120	40.000,00	-	-	-	-	-	-	-	40.000,00
18/02/2016	P 024	26203	26782001804340000	4490	0120	40.000,00	-	-	-	-	-	-	-	40.000,00
18/02/2016	P 024	26203	26782001806310000	4490	0120	40.000,00	-	-	-	-	-	-	-	40.000,00
18/02/2016	P 024	26203	26782001806790000	3390	0101	250.000,00	-	-	-	-	-	-	-	250.000,00
18/02/2016	P 024	26203	26782001807060000	4490	0120	300.000,00	-	-	-	-	-	-	-	300.000,00
18/02/2016	P 024	26203	26782001816130000	4490	0120	20.000,00	-	-	-	-	-	-	-	20.000,00
28/04/2016	P 053	26203	26782001816250000	4490	0112	10.475.880,48	-	-	-	-	-	-	-	10.475.880,48
10/06/2016	P 078	26203	26122001807330000	3390	0101	630.000,00	-	-	-	-	-	-	-	630.000,00
11/07/2016	P 104	26203	26782001816170000	4490	0290	500.000,00	-	-	-	-	-	-	-	500.000,00
11/07/2016	P 104	26203	26782001816240000	4490	0290	378.000,00	-	-	-	-	-	-	-	378.000,00
11/07/2016	P 104	26203	26782001816250000	4490	0290	500.000,00	-	-	-	-	-	-	-	500.000,00
11/07/2016	P 104	26203	26782001816260000	4490	0290	378.000,00	-	-	-	-	-	-	-	378.000,00
25/07/2016	P 109	26203	26782001806790000	3390	0120	137.000,00	-	-	-	-	-	-	-	137.000,00
19/10/2016	P 150	26203	26782001809010000	4490	0224	30.000,00	-	-	-	-	-	-	-	30.000,00
20/10/2016	P 152	26203	26782001806790000	3390	0120	1.131.000,00	-	-	-	-	-	-	-	1.131.000,00
08/11/2016	P 171	26203	26782001816240000	4490	0290	300.000,00	-	-	-	-	-	-	-	300.000,00
10/11/2016	P 179	26203	26782001816170000	4490	0290	300.000,00	-	-	-	-	-	-	-	300.000,00
10/11/2016	P 179	26203	26782001816240000	4490	0290	100.000,00	-	-	-	-	-	-	-	100.000,00
10/11/2016	P 179	26203	26782001816260000	4490	0290	400.000,00	-	-	-	-	-	-	-	400.000,00
10/11/2016	P 231	26203	26122001807710000	4490	0120	43.000,00	-	-	-	-	-	-	-	43.000,00
10/11/2016	P 231	26203	26451001804110000	4490	0120	10.000,00	-	-	-	-	-	-	-	10.000,00
10/11/2016	P 231	26203	26543001806570000	3390	0120	50.000,00	-	-	-	-	-	-	-	50.000,00
10/11/2016	P 231	26203	26782001802320000	4490	0120	10.000,00	-	-	-	-	-	-	-	10.000,00
10/11/2016	P 231	26203	26782001803010000	4490	0120	10.000,00	-	-	-	-	-	-	-	10.000,00
10/11/2016	P 231	26203	26782001803140000	4490	0120	10.000,00	-	-	-	-	-	-	-	10.000,00
10/11/2016	P 231	26203	26782001803260000	4490	0120	10.000,00	-	-	-	-	-	-	-	10.000,00
10/11/2016	P 231	26203	26782001803830000	4490	0120	10.000,00	-	-	-	-	-	-	-	10.000,00
10/11/2016	P 231	26203	26782001803910000	4490	0120	10.000,00	-	-	-	-	-	-	-	10.000,00
10/11/2016	P 231	26203	26782001803990000	4490	0120	10.000,00	-	-	-	-	-	-	-	10.000,00
10/11/2016	P 231	26203	26782001804240000	4490	0120	10.000,00	-	-	-	-	-	-	-	10.000,00
10/11/2016	P 231	26203	26782001804340000	4490	0120	10.000,00	-	-	-	-	-	-	-	10.000,00
10/11/2016	P 231	26203	26782001806260000	4490	0120	40.000,00	-	-	-	-	-	-	-	40.000,00
10/11/2016	P 231	26203	26782001806310000	4490	0120	10.000,00	-	-	-	-	-	-	-	10.000,00
10/11/2016	P 231	26203	26782001807230000	3390	0120	50.000,00	-	-	-	-	-	-	-	50.000,00
10/11/2016	P 231	26203	26782001807360000	4490	0120	50.000,00	-	-	-	-	-	-	-	50.000,00
10/11/2016	P 231	26203	26782001807830000	4490	0120	50.000,00	-	-	-	-	-	-	-	50.000,00
10/11/2016	P 231	26203	26782001816130000	4490	0120	30.000,00	-	-	-	-	-	-	-	30.000,00
10/11/2016	P 231	26203	26782001816170000	4490	0120	48.000,00	-	-	-	-	-	-	-	48.000,00
10/11/2016	P 231	26203	26782001816240000	4490	0120	50.000,00	-	-	-	-	-	-	-	50.000,00
10/11/2016	P 231	26203	26782001816260000	4490	0120	49.000,00	-	-	-	-	-	-	-	49.000,00
10/11/2016	P 231	26203	26782001818790000	4490	0120	50.000,00	-	-	-	-	-	-	-	50.000,00

ESTADO DE SERGIPE

SECRETARIA DA FAZENDA

SUPERINTENDÊNCIA DE FINANÇAS PÚBLICAS

DEMONSTRATIVO DE CRÉDITOS ADICIONAIS POR UG

EXERCÍCIO/2016

QUADRO 98

R$1,00

262030 - DEPARTAMENTO DE INFRA-ESTRUTURA ROD. DE SERGIPE

26203 - DEPARTAMENTO DE INFRA-ESTRUTURA ROD. DE SERGIPE

							REDUÇÕES ORÇAMENTÁRIAS / FONTES							
DATA	**ATO**	**UO**	**PGR. DE TABALHO**		**FTE**	**REDUÇÃO**	**EXCESSO**	**ANULAÇÃO**	**SUPERÁVIT**	**CRED. REABERTO**	**OP. DE CRÉDITO**	**CONV. NÃO PREV**	**REN. REC. REV**	**TOTAL**
10/11/2016	P 231	26203	26782001818810000	4490	0120	50.000,00	-	-	-	-	-	-	-	50.000,00
10/11/2016	P 231	26203	26782001819390000	4490	0120	50.000,00	-	-	-	-	-	-	-	50.000,00
21/11/2016	P 205	26203	26782001807060000	4490	0101	3.000,00	-	-	-	-	-	-	-	3.000,00
21/11/2016	P 205	26203	26782001816170000	4490	0290	364.000,00	-	-	-	-	-	-	-	364.000,00
21/11/2016	P 205	26203	26782001816240000	4490	0290	150.000,00	-	-	-	-	-	-	-	150.000,00
21/11/2016	P 231	26203	26782001806790000	3390	0120	900.000,00	-	-	-	-	-	-	-	900.000,00
21/11/2016	P 231	26203	26782001807060000	4490	0120	300.000,00	-	-	-	-	-	-	-	300.000,00
24/11/2016	P 212	26203	26782001809010000	4490	0224	2.265.000,00	-	-	-	-	-	-	-	2.265.000,00
29/11/2016	P 214	26203	26782001807060000	3390	0101	20.000,00	-	-	-	-	-	-	-	20.000,00
06/12/2016	P 245	26203	26782001807830000	4490	0112	2.500.000,00	-	-	-	-	-	-	-	2.500.000,00
16/12/2016	P 261	26203	26122004409220000	3390	0101	40.000,00	-	-	-	-	-	-	-	40.000,00
27/12/2016	P 273	26203	26122004408080000	3390	0270	293.942,12	-	-	-	-	-	-	-	293.942,12
27/12/2016	P 273	26203	26122004408080000	4490	0270	95.596,60	-	-	-	-	-	-	-	95.596,60
27/12/2016	P 273	26203	26782001802690000	4490	0290	327.591,87	-	-	-	-	-	-	-	327.591,87
27/12/2016	P 273	26203	26782001803200000	4490	0290	21.487,21	-	-	-	-	-	-	-	21.487,21
27/12/2016	P 273	26203	26782001807360000	4490	0224	178.410,21	-	-	-	-	-	-	-	178.410,21
27/12/2016	P 273	26203	26782001807830000	4490	0112	180.000,00	-	-	-	-	-	-	-	180.000,00
27/12/2016	P 273	26203	26782001809010000	4490	0224	704.000,00	-	-	-	-	-	-	-	704.000,00
27/12/2016	P 273	26203	26782001816170000	4490	0112	2.000.000,00	-	-	-	-	-	-	-	2.000.000,00
27/12/2016	P 273	26203	26782001816240000	4490	0290	41.880,85	-	-	-	-	-	-	-	41.880,85
27/12/2016	P 273	26203	26782001816260000	4490	0290	241.000,00	-	-	-	-	-	-	-	241.000,00
27/12/2016	P 279	26203	26122001807330000	3390	0120	166.172,90	-	-	-	-	-	-	-	166.172,90
27/12/2016	P 279	26203	26122001807710000	4490	0120	6.000,00	-	-	-	-	-	-	-	6.000,00
27/12/2016	P 279	26203	26122004408080000	3391	0120	27.337,33	-	-	-	-	-	-	-	27.337,33
27/12/2016	P 279	26203	26451001807780000	4490	0290	1.233.096,41	-	-	-	-	-	-	-	1.233.096,41
27/12/2016	P 279	26203	26782001803200000	4490	0120	410.000,00	-	-	-	-	-	-	-	410.000,00
27/12/2016	P 279	26203	26782001806260000	4490	0120	7.000,00	-	-	-	-	-	-	-	7.000,00
27/12/2016	P 279	26203	26782001806450000	4490	0120	299.000,00	-	-	-	-	-	-	-	299.000,00
27/12/2016	P 279	26203	26782001806790000	3390	0120	386.969,66	-	-	-	-	-	-	-	386.969,66
27/12/2016	P 279	26203	26782001806900000	3390	0120	186.143,23	-	-	-	-	-	-	-	186.143,23
27/12/2016	P 279	26203	26782001807060000	4490	0120	152.027,35	-	-	-	-	-	-	-	152.027,35
27/12/2016	P 279	26203	26782001809010000	4490	0290	761.294,93	-	-	-	-	-	-	-	761.294,93
27/12/2016	P 279	26203	26782001816170000	4490	0224	1.697,95	-	-	-	-	-	-	-	1.697,95
27/12/2016	P 279	26203	26782001816170000	4490	0290	136.000,00	-	-	-	-	-	-	-	136.000,00
27/12/2016	P 279	26203	26782001816240000	4490	0290	30.119,15	-	-	-	-	-	-	-	30.119,15
27/12/2016	P 279	26203	26782001816250000	4490	0120	100.000,00	-	-	-	-	-	-	-	100.000,00
27/12/2016	P 279	26203	26782001816250000	4490	0290	286.101,07	-	-	-	-	-	-	-	286.101,07
27/12/2016	P 279	26203	26782001816560000	4490	0290	404.166,20	-	-	-	-	-	-	-	404.166,20
30/12/2016	P 286	26203	26451001807780000	4490	0101	600.000,00	-	-	-	-	-	-	-	600.000,00
30/12/2016	P 288	26203	26122001807330000	3390	0101	582.475,60	-	-	-	-	-	-	-	582.475,60
30/12/2016	P 288	26203	26122004408080000	3390	0101	92.322,47	-	-	-	-	-	-	-	92.322,47
30/12/2016	P 288	26203	26122004408080000	4490	0101	15.456,50	-	-	-	-	-	-	-	15.456,50
30/12/2016	P 288	26203	26451001807780000	4490	0101	400.000,00	-	-	-	-	-	-	-	400.000,00
30/12/2016	P 288	26203	26782001806450000	4490	0101	53.441,97	-	-	-	-	-	-	-	53.441,97
30/12/2016	P 288	26203	26782001806790000	3390	0101	176.731,47	-	-	-	-	-	-	-	176.731,47
30/12/2016	P 288	26203	26782001807060000	3390	0101	80.000,00	-	-	-	-	-	-	-	80.000,00
30/12/2016	P 288	26203	26782001807060000	4490	0101	97.000,00	-	-	-	-	-	-	-	97.000,00
30/12/2016	P 288	26203	28846005416090000	4490	0101	92.571,99	-	-	-	-	-	-	-	92.571,99
	TOTAL DOS REDUÇÕES ORÇAMENTÁRIAS / FONTES					34.398.915,52	-	-	-	-	-	-	-	34.398.915,52

ESTADO DE SERGIPE

SECRETARIA DA FAZENDA

SUPERINTENDÊNCIA DE FINANÇAS PÚBLICAS

DEMONSTRATIVO DE CRÉDITOS ADICIONAIS POR UG

EXERCÍCIO/2016

QUADRO 98

R$1,00

263010 - COMPANHIA ESTADUAL DE HABITACAO E OBRAS PUBLICAS

26301 - COMPANHIA ESTADUAL DE HABITACAO E OBRAS PUBLICAS

						CRÉDITOS SUPLEMENTARES / FONTES								
DATA	**ATO**	**UO**	**PGR. DE TABALHO**		**FTE**	**REDUÇÃO**	**EXCESSO**	**ANULAÇÃO**	**SUPERÁVIT**	**CRED. REABERTO**	**OP. DE CRÉDITO**	**CONV. NÃO PREV**	**REN. REC. REV**	**TOTAL**
26/02/2016	P 024	26301	16122004406430000	4490	0270	-	-	64.000,00	-	-	-	-	-	64.000,00
28/06/2016	P 098	26301	16846005422060000	3390	0270	-	-	720.000,00	-	-	-	-	-	720.000,00
07/07/2016	P 127	26301	16122004403060000	3390	0270	-	-	801.100,50	-	-	-	-	-	801.100,50
07/07/2016	P 127	26301	16122004402870000	3390	0270	-	-	455.458,49	-	-	-	-	-	455.458,49
07/07/2016	P 127	26301	16122004403130000	3390	0270	-	-	132.051,56	-	-	-	-	-	132.051,56
07/07/2016	P 127	26301	16122004406430000	3390	0270	-	-	468.926,03	-	-	-	-	-	468.926,03
07/07/2016	P 127	26301	16122004403060000	4490	0270	-	-	40.000,00	-	-	-	-	-	40.000,00
07/07/2016	P 127	26301	28843005410340000	4690	0270	-	-	2.463,42	-	-	-	-	-	2.463,42
05/10/2016	P 141	26301	16122004403060000	4490	0270	-	-	21.000,00	-	-	-	-	-	21.000,00
25/11/2016	P 213	26301	16122004406780000	3390	0101	-	-	95.000,00	-	-	-	-	-	95.000,00
25/11/2016	P 213	26301	16846005422060000	3390	0101	-	-	807.000,00	-	-	-	-	-	807.000,00
25/11/2016	P 213	26301	28843005410340000	4690	0101	-	-	142.000,00	-	-	-	-	-	142.000,00
25/11/2016	P 213	26301	28843005410380000	4690	0101	-	-	16.000,00	-	-	-	-	-	16.000,00
14/12/2016	P 253	26301	16846005422060000	3190	0270	-	-	807.000,00	-	-	-	-	-	807.000,00
27/12/2016	P 273	26301	16122004402870000	3390	0270	-	-	4.083.908,86	-	-	-	-	-	4.083.908,86
	TOTAL DOS CRÉDITOS SUPLEMENTARES / FONTES					-	-	8.655.908,86	-	-	-	-	-	8.655.908,86

ESTADO DE SERGIPE

SECRETARIA DA FAZENDA

SUPERINTENDÊNCIA DE FINANÇAS PÚBLICAS

DEMONSTRATIVO DE CRÉDITOS ADICIONAIS POR UG

EXERCÍCIO/2016

QUADRO 98

R$1,00

263010 - COMPANHIA ESTADUAL DE HABITACAO E OBRAS PUBLICAS

26301 - COMPANHIA ESTADUAL DE HABITACAO E OBRAS PUBLICAS

REDUÇÕES ORÇAMENTÁRIAS / FONTES

DATA	ATO	UO	PGR. DE TABALHO		FTE	REDUÇÃO	EXCESSO	ANULAÇÃO	SUPERÁVIT	CRED. REABERTO	OP. DE CRÉDITO	CONV. NÃO PREV	REN. REC. REV	TOTAL
26/02/2016	P 024	26301	16122004406430000	3390	0270	64.000,00	-	-	-	-	-	-	-	64.000,00
05/10/2016	P 141	26301	16122004403060000	3390	0270	21.000,00	-	-	-	-	-	-	-	21.000,00
25/11/2016	P 213	26301	16122004403060000	3390	0101	163.000,00	-	-	-	-	-	-	-	163.000,00
25/11/2016	P 213	26301	16122004406430000	3390	0101	125.000,00	-	-	-	-	-	-	-	125.000,00
25/11/2016	P 213	26301	28843005415260000	4690	0101	772.000,00	-	-	-	-	-	-	-	772.000,00
14/12/2016	P 253	26301	16846005422060000	3390	0270	807.000,00	-	-	-	-	-	-	-	807.000,00
22/12/2016	P 266	26301	16122004402870000	3390	0101	24.942,73	-	-	-	-	-	-	-	24.942,73
22/12/2016	P 266	26301	16122004406780000	3191	0101	15.000,00	-	-	-	-	-	-	-	15.000,00
22/12/2016	P 266	26301	16122004406780000	3350	0101	9,80	-	-	-	-	-	-	-	9,80
22/12/2016	P 266	26301	16846005422060000	3390	0101	5.000,00	-	-	-	-	-	-	-	5.000,00
22/12/2016	P 266	26301	16846005422080000	3390	0101	131.319,93	-	-	-	-	-	-	-	131.319,93
22/12/2016	P 266	26301	28843005410340000	4690	0101	102,00	-	-	-	-	-	-	-	102,00
22/12/2016	P 266	26301	28843005410370000	3290	0101	5.900,00	-	-	-	-	-	-	-	5.900,00
22/12/2016	P 266	26301	28843005410370000	4690	0101	62.300,00	-	-	-	-	-	-	-	62.300,00
22/12/2016	P 266	26301	28843005410380000	3290	0101	5.000,00	-	-	-	-	-	-	-	5.000,00
22/12/2016	P 266	26301	28843005415260000	3290	0101	1.339.185,21	-	-	-	-	-	-	-	1.339.185,21
22/12/2016	P 266	26301	28843005415260000	4690	0101	1.436.998,69	-	-	-	-	-	-	-	1.436.998,69
28/12/2016	DEC 30.448	26301	16122004402870000	3390	0270	4.140.327,72	-	-	-	-	-	-	-	4.140.327,72
28/12/2016	DEC 30.448	26301	16122004402870000	4490	0270	500,00	-	-	-	-	-	-	-	500,00
28/12/2016	DEC 30.448	26301	16122004403060000	4490	0270	28.000,00	-	-	-	-	-	-	-	28.000,00
28/12/2016	DEC 30.448	26301	16122004403130000	3391	0270	678,81	-	-	-	-	-	-	-	678,81
28/12/2016	DEC 30.448	26301	16122004406430000	3390	0270	493,47	-	-	-	-	-	-	-	493,47
28/12/2016	DEC 30.448	26301	16122004406430000	4490	0270	8.800,00	-	-	-	-	-	-	-	8.800,00
28/12/2016	DEC 30.448	26301	16451004407180000	3390	0270	25.000,00	-	-	-	-	-	-	-	25.000,00
28/12/2016	DEC 30.448	26301	16846005422060000	3390	0270	110,00	-	-	-	-	-	-	-	110,00
	TOTAL DOS REDUÇÕES ORÇAMENTÁRIAS / FONTES					9.181.668,36	-	-	-	-	-	-	-	9.181.668,36

ESTADO DE SERGIPE

SECRETARIA DA FAZENDA

SUPERINTENDÊNCIA DE FINANÇAS PÚBLICAS

DEMONSTRATIVO DE CRÉDITOS ADICIONAIS POR UG

EXERCÍCIO/2016

QUADRO 98

R$1,00

271010 - SECRETARIA DE ESTADO DA CULTURA

00001 - GESTÃO TESOURO

CRÉDITOS SUPLEMENTARES / FONTES

DATA	ATO	UO	PGR. DE TABALHO		FTE	REDUÇÃO	EXCESSO	ANULAÇÃO	SUPERÁVIT	CRED. REABERTO	OP. DE CRÉDITO	CONV. NÃO PREV	REN. REC. REV	TOTAL
02/02/2016	P 019	27101	13392000918660000	3390	0101	-	-	40.000,00	-	-	-	-	-	40.000,00
14/03/2016	P 032	27101	13392000909040000	3350	0101	-	-	10.000,00	-	-	-	-	-	10.000,00
14/03/2016	P 032	27101	13392000909040000	3390	0101	-	-	40.000,00	-	-	-	-	-	40.000,00
11/04/2016	P 049	27101	13392000918660000	3390	0224	-	-	500.000,00	-	-	-	-	-	500.000,00
28/04/2016	P 056	27101	13392000909080000	4450	0101	-	-	8.000,00	-	-	-	-	-	8.000,00
12/05/2016	P 062	27101	13392000909040000	3390	0224	-	-	150.000,00	-	-	-	-	-	150.000,00
06/06/2016	P 076	27101	13392000909040000	3390	0224	-	-	90.000,00	-	-	-	-	-	90.000,00
06/06/2016	P 076	27101	13392000909040000	3390	0101	-	-	10.000,00	-	-	-	-	-	10.000,00
14/06/2016	P 081	27101	13392000918660000	3390	0101	-	-	37.000,00	-	-	-	-	-	37.000,00
30/06/2016	P 094	27101	13391000918670000	4490	0101	-	-	518.700,00	-	-	-	-	-	518.700,00
01/07/2016	P 102	27101	13391000918670000	4490	0224	-	-	408.550,00	-	-	-	-	-	408.550,00
05/07/2016	P 101	27101	13392000915320000	3390	0101	-	-	267.000,00	-	-	-	-	-	267.000,00
15/08/2016	P 122	27101	13122004508730000	4490	0101	-	-	10.000,00	-	-	-	-	-	10.000,00
06/09/2016	P 129	27101	13392000918660000	3390	0101	-	-	2.000,00	-	-	-	-	-	2.000,00
08/09/2016	P 132	27101	13122004508730000	4490	0250	-	-	15.000,00	-	-	-	-	-	15.000,00
08/09/2016	P 130	27101	13392000908940000	3390	0101	-	-	404.261,77	-	-	-	-	-	404.261,77
22/09/2016	P 137	27101	13392000908940000	3390	0101	-	-	57.000,00	-	-	-	-	-	57.000,00
20/10/2016	P 151	27101	13122004508730000	3390	0250	-	-	1.500,00	-	-	-	-	-	1.500,00
27/10/2016	P 159	27101	13122004508730000	3390	0101	-	-	47.815,00	-	-	-	-	-	47.815,00
11/11/2016	P 181	27101	13122004511680000	3190	0101	-	-	560.000,00	-	-	-	-	-	560.000,00
16/11/2016	P 192	27101	13392000909040000	3350	0101	-	-	10.000,00	-	-	-	-	-	10.000,00
16/11/2016	P 192	27101	13392000909040000	3350	0224	-	-	100.000,00	-	-	-	-	-	100.000,00
16/11/2016	P 192	27101	13392000915320000	4490	0224	-	-	100.000,00	-	-	-	-	-	100.000,00
16/11/2016	P 192	27101	13392000915320000	4490	0101	-	-	10.000,00	-	-	-	-	-	10.000,00
16/11/2016	P 185	27101	13122004508730000	3390	0101	-	-	508.700,00	-	-	-	-	-	508.700,00
24/11/2016	P 210	27101	13122004511680000	3191	0101	-	-	5.000,00	-	-	-	-	-	5.000,00
28/11/2016	P 219	27101	13122004508730000	3390	0101	-	-	100.000,00	-	-	-	-	-	100.000,00
TOTAL DOS CRÉDITOS SUPLEMENTARES / FONTES						-	-	4.010.526,77	-	-	-	-	-	4.010.526,77

ESTADO DE SERGIPE

SECRETARIA DA FAZENDA

SUPERINTENDÊNCIA DE FINANÇAS PÚBLICAS

DEMONSTRATIVO DE CRÉDITOS ADICIONAIS POR UG

EXERCÍCIO/2016

QUADRO 98

R$1,00

271010 - SECRETARIA DE ESTADO DA CULTURA

00001 - GESTÃO TESOURO

REDUÇÕES ORÇAMENTÁRIAS / FONTES

DATA	ATO	UO	PGR. DE TABALHO		FTE	REDUÇÃO	EXCESSO	ANULAÇÃO	SUPERÁVIT	CRED. REABERTO	OP. DE CRÉDITO	CONV. NÃO PREV	REN. REC. REV	TOTAL
02/02/2016	P 019	27101	13392000908940000	3390	0101	40.000,00	-	-	-	-	-	-	-	40.000,00
14/03/2016	P 032	27101	13392000900090000	3390	0101	50.000,00	-	-	-	-	-	-	-	50.000,00
11/04/2016	P 049	27101	13392000900090000	3390	0224	500.000,00	-	-	-	-	-	-	-	500.000,00
28/04/2016	P 056	27101	13392000915320000	3390	0101	8.000,00	-	-	-	-	-	-	-	8.000,00
12/05/2016	P 062	27101	13391000918670000	4490	0224	150.000,00	-	-	-	-	-	-	-	150.000,00
06/06/2016	P 076	27101	13391000918670000	4490	0224	90.000,00	-	-	-	-	-	-	-	90.000,00
06/06/2016	P 076	27101	13392000908940000	3390	0101	10.000,00	-	-	-	-	-	-	-	10.000,00
14/06/2016	P 081	27101	13122004508730000	3390	0101	37.000,00	-	-	-	-	-	-	-	37.000,00
15/08/2016	P 122	27101	13392000908940000	3390	0101	10.000,00	-	-	-	-	-	-	-	10.000,00
06/09/2016	P 129	27101	13122004508740000	3390	0101	2.000,00	-	-	-	-	-	-	-	2.000,00
22/09/2016	P 137	27101	13392000909000000	3390	0101	57.000,00	-	-	-	-	-	-	-	57.000,00
20/10/2016	P 151	27101	13122004508730000	4490	0250	1.500,00	-	-	-	-	-	-	-	1.500,00
27/10/2016	P 159	27101	13122004508740000	3390	0101	7.980,00	-	-	-	-	-	-	-	7.980,00
27/10/2016	P 159	27101	13391000919630000	3390	0101	5.000,00	-	-	-	-	-	-	-	5.000,00
27/10/2016	P 159	27101	13392000909040000	3350	0101	5.000,00	-	-	-	-	-	-	-	5.000,00
27/10/2016	P 159	27101	13392000909040000	3390	0101	2.500,00	-	-	-	-	-	-	-	2.500,00
27/10/2016	P 159	27101	13392000915320000	3390	0101	27.000,00	-	-	-	-	-	-	-	27.000,00
27/10/2016	P 159	27101	13392000918660000	3390	0101	335,00	-	-	-	-	-	-	-	335,00
16/11/2016	P 185	27101	13391000918670000	4490	0101	508.700,00	-	-	-	-	-	-	-	508.700,00
16/11/2016	P 192	27101	13126004508760000	3390	0101	10.000,00	-	-	-	-	-	-	-	10.000,00
16/11/2016	P 192	27101	13391000918670000	4490	0101	10.000,00	-	-	-	-	-	-	-	10.000,00
16/11/2016	P 192	27101	13391000918670000	4490	0224	200.000,00	-	-	-	-	-	-	-	200.000,00
28/11/2016	P 219	27101	13392000915320000	3390	0101	100.000,00	-	-	-	-	-	-	-	100.000,00
21/12/2016	P 266	27101	13122004508730000	3390	0101	0,34	-	-	-	-	-	-	-	0,34
21/12/2016	P 266	27101	13122004508730000	4490	0250	3.500,00	-	-	-	-	-	-	-	3.500,00
21/12/2016	P 266	27101	13391000918670000	4490	0224	1.372.550,00	-	-	-	-	-	-	-	1.372.550,00
21/12/2016	P 266	27101	13392000908940000	3390	0101	494.718,71	-	-	-	-	-	-	-	494.718,71
21/12/2016	P 266	27101	13392000909000000	3390	0101	93.000,00	-	-	-	-	-	-	-	93.000,00
21/12/2016	P 266	27101	13392000909040000	3350	0101	10.000,00	-	-	-	-	-	-	-	10.000,00
21/12/2016	P 266	27101	13392000909040000	3350	0224	100.000,00	-	-	-	-	-	-	-	100.000,00
21/12/2016	P 266	27101	13392000909050000	3350	0101	40.000,00	-	-	-	-	-	-	-	40.000,00
21/12/2016	P 266	27101	13392000909080000	3350	0224	36.000,00	-	-	-	-	-	-	-	36.000,00
21/12/2016	P 266	27101	13392000909080000	4450	0224	80.000,00	-	-	-	-	-	-	-	80.000,00
21/12/2016	P 266	27101	13392000909100000	3390	0224	120.000,00	-	-	-	-	-	-	-	120.000,00
21/12/2016	P 266	27101	13392000915320000	3390	0101	167.000,00	-	-	-	-	-	-	-	167.000,00
21/12/2016	P 266	27101	13392000915320000	4490	0101	10.000,00	-	-	-	-	-	-	-	10.000,00
21/12/2016	P 266	27101	13392000915320000	4490	0224	100.000,00	-	-	-	-	-	-	-	100.000,00
21/12/2016	P 266	27101	13392000918660000	3390	0224	74.865,00	-	-	-	-	-	-	-	74.865,00
	TOTAL DOS REDUÇÕES ORÇAMENTÁRIAS / FONTES					4.533.649,05	-	-	-	-	-	-	-	4.533.649,05

ESTADO DE SERGIPE

SECRETARIA DA FAZENDA

SUPERINTENDÊNCIA DE FINANÇAS PÚBLICAS

DEMONSTRATIVO DE CRÉDITOS ADICIONAIS POR UG

EXERCÍCIO/2016

QUADRO 98

R$1,00

274010 - FUNDO ESTADUAL DE DESENVOLVIMENTO CULTURAL E ARTISTICO

27401 - FUNDO ESPECIAL DE DES. CULTURAL E ARTÍSTICO

CRÉDITOS SUPLEMENTARES / FONTES

DATA	ATO	UO	PGR. DE TABALHO		FTE	REDUÇÃO	EXCESSO	ANULAÇÃO	SUPERÁVIT	CRED. REABERTO	OP. DE CRÉDITO	CONV. NÃO PREV	REN. REC. REV	TOTAL
15/06/2016	P 080	27401	13392000922140000	3390	0209	-	-	290.000,00	-	-	-	-	-	290.000,00
03/08/2016	P 119	27401	13392000922140000	3350	0209	-	-	213.168,00	-	-	-	-	-	213.168,00
03/08/2016	P 119	27401	13392000922140000	3360	0209	-	-	14.000,00	-	-	-	-	-	14.000,00
03/08/2016	P 119	27401	13392000922140000	3390	0209	-	-	35.360,00	-	-	-	-	-	35.360,00
10/11/2016	P 180	27401	13392000909110000	3390	0209	-	-	15.000,00	-	-	-	-	-	15.000,00
30/11/2016	P 223	27401	13392000922140000	3390	0209	-	-	53.000,00	-	-	-	-	-	53.000,00
30/11/2016	P 223	27401	13392000922140000	3360	0209	-	-	28.000,00	-	-	-	-	-	28.000,00
	TOTAL DOS CRÉDITOS SUPLEMENTARES / FONTES					-	-	648.528,00	-	-	-	-	-	648.528,00

ESTADO DE SERGIPE

SECRETARIA DA FAZENDA

SUPERINTENDÊNCIA DE FINANÇAS PÚBLICAS

DEMONSTRATIVO DE CRÉDITOS ADICIONAIS POR UG

EXERCÍCIO/2016

QUADRO 98

R$1,00

274010 - FUNDO ESTADUAL DE DESENVOLVIMENTO CULTURAL E ARTISTICO

27401 - FUNDO ESPECIAL DE DES. CULTURAL E ARTÍSTICO

REDUÇÕES ORÇAMENTÁRIAS / FONTES

DATA	ATO	UO	PGR. DE TABALHO		FTE	REDUÇÃO	EXCESSO	ANULAÇÃO	SUPERÁVIT	CRED. REABERTO	OP. DE CRÉDITO	CONV. NÃO PREV	REN. REC. REV	TOTAL
10/11/2016	P 180	27401	13392000908930000	3390	0209	15.000,00	-	-	-	-	-	-	-	15.000,00
30/11/2016	P 223	27401	13392000908930000	3350	0209	53.000,00	-	-	-	-	-	-	-	53.000,00
30/11/2016	P 223	27401	13392000908930000	3390	0209	28.000,00	-	-	-	-	-	-	-	28.000,00
21/12/2016	P 266	27401	13392000908930000	3350	0209	57.000,00	-	-	-	-	-	-	-	57.000,00
21/12/2016	P 266	27401	13392000908930000	3360	0209	15.000,00	-	-	-	-	-	-	-	15.000,00
21/12/2016	P 266	27401	13392000908930000	3390	0209	72.000,00	-	-	-	-	-	-	-	72.000,00
21/12/2016	P 266	27401	13392000922140000	3350	0209	73.068,00	-	-	-	-	-	-	-	73.068,00
21/12/2016	P 266	27401	13392000922140000	3360	0209	34.000,00	-	-	-	-	-	-	-	34.000,00
21/12/2016	P 266	27401	13392000922140000	3390	0209	64.333,09	-	-	-	-	-	-	-	64.333,09
	TOTAL DOS REDUÇÕES ORÇAMENTÁRIAS / FONTES					411.401,09	-	-	-	-	-	-	-	411.401,09

ESTADO DE SERGIPE

SECRETARIA DA FAZENDA

SUPERINTENDÊNCIA DE FINANÇAS PÚBLICAS

DEMONSTRATIVO DE CRÉDITOS ADICIONAIS POR UG

EXERCÍCIO/2016

QUADRO 98

R$1,00

281010 - DEFENSORIA PUBLICA DO ESTADO

00001 - GESTÃO TESOURO

CRÉDITOS SUPLEMENTARES / FONTES														
DATA	**ATO**	**UO**	**PGR. DE TABALHO**		**FTE**	**REDUÇÃO**	**EXCESSO**	**ANULAÇÃO**	**SUPERÁVIT**	**CRED. REABERTO**	**OP. DE CRÉDITO**	**CONV. NÃO PREV**	**REN. REC. REV**	**TOTAL**
29/03/2016	P 037	28101	03122004613290000	4490	0101	-	-	5.000,00	-	-	-	-	-	5.000,00
12/04/2016	P 043	28101	03122004613290000	4490	0101	-	-	10.000,00	-	-	-	-	-	10.000,00
10/11/2016	P 176	28101	03122004613300000	3190	0101	-	-	701.252,00	-	-	-	-	-	701.252,00
18/11/2016	P 190	28101	03122004613290000	3390	0101	-	-	18.696,52	-	-	-	-	-	18.696,52
23/11/2016	P 204	28101	03122004613290000	3390	0101	-	-	14.000,00	-	-	-	-	-	14.000,00
09/12/2016	P 249	28101	03122004613300000	3191	0101	-	-	1.320.000,00	-	-	-	-	-	1.320.000,00
09/12/2016	P 249	28101	03122004613300000	3190	0101	-	-	145.183,80	-	-	-	-	-	145.183,80
09/12/2016	P 249	28101	03122004613290000	3390	0101	-	-	160.000,00	-	-	-	-	-	160.000,00
27/12/2016	P 270	28101	03122004613300000	3390	0101	-	-	500,00	-	-	-	-	-	500,00
	TOTAL DOS CRÉDITOS SUPLEMENTARES / FONTES					-	-	2.374.632,32	-	-	-	-	-	2.374.632,32

ESTADO DE SERGIPE

SECRETARIA DA FAZENDA

SUPERINTENDÊNCIA DE FINANÇAS PÚBLICAS

DEMONSTRATIVO DE CRÉDITOS ADICIONAIS POR UG

EXERCÍCIO/2016

QUADRO 98

R$1,00

281010 - DEFENSORIA PUBLICA DO ESTADO

00001 - GESTÃO TESOURO

REDUÇÕES ORÇAMENTÁRIAS / FONTES														
DATA	**ATO**	**UO**	**PGR. DE TABALHO**		**FTE**	**REDUÇÃO**	**EXCESSO**	**ANULAÇÃO**	**SUPERÁVIT**	**CRED. REABERTO**	**OP. DE CRÉDITO**	**CONV. NÃO PREV**	**REN. REC. REV**	**TOTAL**
29/03/2016	P 037	28101	03122004613290000	3390	0101	5.000,00	-	-	-	-	-	-	-	5.000,00
12/04/2016	P 043	28101	03122004613290000	3390	0101	10.000,00	-	-	-	-	-	-	-	10.000,00
10/11/2016	P 176	28101	03122000422810000	3390	0101	10.000,00	-	-	-	-	-	-	-	10.000,00
10/11/2016	P 176	28101	03122000422810000	3391	0101	10.000,00	-	-	-	-	-	-	-	10.000,00
10/11/2016	P 176	28101	03122004613290000	3390	0101	300.000,00	-	-	-	-	-	-	-	300.000,00
10/11/2016	P 176	28101	03122004613300000	3390	0101	143.500,00	-	-	-	-	-	-	-	143.500,00
10/11/2016	P 176	28101	03122004613310000	3390	0101	1.000,00	-	-	-	-	-	-	-	1.000,00
10/11/2016	P 176	28101	03126004614270000	3390	0101	50.000,00	-	-	-	-	-	-	-	50.000,00
10/11/2016	P 176	28101	03126004614270000	4490	0101	158.000,00	-	-	-	-	-	-	-	158.000,00
10/11/2016	P 176	28101	03131004619570000	3390	0101	28.752,00	-	-	-	-	-	-	-	28.752,00
18/11/2016	P 190	28101	03122004613290000	4490	0101	3.080,52	-	-	-	-	-	-	-	3.080,52
18/11/2016	P 190	28101	03122004622830000	4490	0101	12.064,00	-	-	-	-	-	-	-	12.064,00
18/11/2016	P 190	28101	03126004614270000	4490	0101	2.000,00	-	-	-	-	-	-	-	2.000,00
18/11/2016	P 190	28101	03131004619570000	3390	0101	1.552,00	-	-	-	-	-	-	-	1.552,00
23/11/2016	P 204	28101	03122004613300000	3390	0101	14.000,00	-	-	-	-	-	-	-	14.000,00
27/12/2016	P 270	28101	03122004613300000	3191	0101	500,00	-	-	-	-	-	-	-	500,00
	TOTAL DOS REDUÇÕES ORÇAMENTÁRIAS / FONTES					749.448,52	-	-	-	-	-	-	-	749.448,52

ESTADO DE SERGIPE

SECRETARIA DA FAZENDA

SUPERINTENDÊNCIA DE FINANÇAS PÚBLICAS

DEMONSTRATIVO DE CRÉDITOS ADICIONAIS POR UG

EXERCÍCIO/2016

QUADRO 98

R$1,00

284010 - FUNDO DE MODERNIZACAO E APARELHAMENTO DA DEFENSORIA PUBLICA DO

28401 - FUNDO DA DEFENSORIA PUBLICA DE SERGIPE

CRÉDITOS SUPLEMENTARES / FONTES

DATA	ATO	UO	PGR. DE TABALHO		FTE	REDUÇÃO	EXCESSO	ANULAÇÃO	SUPERÁVIT	CRED. REABERTO	OP. DE CRÉDITO	CONV. NÃO PREV	REN. REC. REV	TOTAL
16/02/2016	P 017	28401	03122004615790000	4490	0270	-	-	-	148.000,00	-	-	-	-	148.000,00
30/05/2016	P 068	28401	03128004614400000	4490	0270	-	-	30.000,00	-	-	-	-	-	30.000,00
	TOTAL DOS CRÉDITOS SUPLEMENTARES / FONTES					-	-	30.000,00	148.000,00	-	-	-	-	178.000,00

ESTADO DE SERGIPE

SECRETARIA DA FAZENDA

SUPERINTENDÊNCIA DE FINANÇAS PÚBLICAS

DEMONSTRATIVO DE CRÉDITOS ADICIONAIS POR UG

EXERCÍCIO/2016

QUADRO 98

R$1,00

284010 - FUNDO DE MODERNIZACAO E APARELHAMENTO DA DEFENSORIA PUBLICA DO

28401 - FUNDO DA DEFENSORIA PUBLICA DE SERGIPE

REDUÇÕES ORÇAMENTÁRIAS / FONTES

DATA	ATO	UO	PGR. DE TABALHO		FTE	REDUÇÃO	EXCESSO	ANULAÇÃO	SUPERÁVIT	CRED. REABERTO	OP. DE CRÉDITO	CONV. NÃO PREV	REN. REC. REV	TOTAL
30/05/2016	P 068	28401	03128004614400000	3390	0270	30.000,00	-	-	-	-	-	-	-	30.000,00
09/12/2016	P 249	28401	03122004615790000	4490	0270	49.775,00	-	-	-	-	-	-	-	49.775,00
09/12/2016	P 249	28401	03126004614410000	4490	0270	15.408,80	-	-	-	-	-	-	-	15.408,80
09/12/2016	P 249	28401	03128004614400000	3390	0270	30.000,00	-	-	-	-	-	-	-	30.000,00
09/12/2016	P 249	28401	03128004614400000	4490	0270	30.000,00	-	-	-	-	-	-	-	30.000,00
	TOTAL DOS REDUÇÕES ORÇAMENTÁRIAS / FONTES					155.183,80	-	-	-	-	-	-	-	155.183,80

ESTADO DE SERGIPE

SECRETARIA DA FAZENDA

SUPERINTENDÊNCIA DE FINANÇAS PÚBLICAS

DEMONSTRATIVO DE CRÉDITOS ADICIONAIS POR UG

EXERCÍCIO/2016

QUADRO 98

R$1,00

291050 - SECRETARIA DE ESTADO DA COMUNICACAO SOCIAL

00001 - GESTÃO TESOURO

CRÉDITOS SUPLEMENTARES / FONTES

DATA	ATO	UO	PGR. DE TABALHO		FTE	REDUÇÃO	EXCESSO	ANULAÇÃO	SUPERÁVIT	CRED. REABERTO	OP. DE CRÉDITO	CONV. NÃO PREV	REN. REC. REV	TOTAL
22/02/2016	P 022	29401	04131001720950000	3350	0101	-	-	410.000,00	-	-	-	-	-	410.000,00
03/06/2016	P 075	29105	04131001711950000	3390	0101	-	-	2.000.000,00	-	-	-	-	-	2.000.000,00
11/07/2016	P 107	29105	28122004718510000	3390	0101	-	-	203.061,44	-	-	-	-	-	203.061,44
23/11/2016	P 210	29105	04122004711990000	3191	0101	-	-	4.029,60	-	-	-	-	-	4.029,60
23/11/2016	P 210	29105	04122004711990000	3190	0101	-	-	382.418,66	-	-	-	-	-	382.418,66
30/12/2016	P 286	29105	04122004711990000	3191	0101	-	-	2.000,00	-	-	-	-	-	2.000,00
	TOTAL DOS CRÉDITOS SUPLEMENTARES / FONTES					-	-	3.001.509,70	-	-	-	-	-	3.001.509,70

ESTADO DE SERGIPE

SECRETARIA DA FAZENDA

SUPERINTENDÊNCIA DE FINANÇAS PÚBLICAS

DEMONSTRATIVO DE CRÉDITOS ADICIONAIS POR UG

EXERCÍCIO/2016

QUADRO 98

R$1,00

291050 - SECRETARIA DE ESTADO DA COMUNICACAO SOCIAL

00001 - GESTÃO TESOURO

						REDUÇÕES ORÇAMENTÁRIAS / FONTES								
DATA	**ATO**	**UO**	**PGR. DE TABALHO**		**FTE**	**REDUÇÃO**	**EXCESSO**	**ANULAÇÃO**	**SUPERÁVIT**	**CRED. REABERTO**	**OP. DE CRÉDITO**	**CONV. NÃO PREV**	**REN. REC. REV**	**TOTAL**
22/02/2016	P 022	29105	04131001711920000	3390	0101	410.000,00	-	-	-	-	-	-	-	410.000,00
29/04/2016	P 057	29105	04131001711920000	3390	0250	172.800,00	-	-	-	-	-	-	-	172.800,00
03/06/2016	P 075	29105	04131001711920000	3390	0101	2.000.000,00	-	-	-	-	-	-	-	2.000.000,00
11/07/2016	P 107	29105	04131001711920000	3390	0101	203.061,44	-	-	-	-	-	-	-	203.061,44
08/09/2016	P 132	29105	04131001711920000	3390	0250	15.000,00	-	-	-	-	-	-	-	15.000,00
22/12/2016	P 266	29105	04122004711990000	3390	0101	47.727,00	-	-	-	-	-	-	-	47.727,00
22/12/2016	P 266	29105	04126004722120000	3390	0101	15.559,37	-	-	-	-	-	-	-	15.559,37
22/12/2016	P 266	29105	04131001711920000	3390	0101	1.804.147,02	-	-	-	-	-	-	-	1.804.147,02
22/12/2016	P 266	29105	04131001711920000	3390	0250	112.200,00	-	-	-	-	-	-	-	112.200,00
22/12/2016	P 266	29105	04131001711930000	3390	0101	99.999,00	-	-	-	-	-	-	-	99.999,00
22/12/2016	P 266	29105	04131001711950000	3390	0101	971.651,72	-	-	-	-	-	-	-	971.651,72
22/12/2016	P 266	29105	04131001711960000	3390	0101	358.947,65	-	-	-	-	-	-	-	358.947,65
22/12/2016	P 266	29401	04131001720950000	3340	0101	80.000,00	-	-	-	-	-	-	-	80.000,00
22/12/2016	P 266	29401	04131001720950000	3350	0101	430.000,00	-	-	-	-	-	-	-	430.000,00
30/12/2016	P 285	29105	04131001711920000	3390	0101	50.000,00	-	-	-	-	-	-	-	50.000,00
30/12/2016	P 285	29105	04131001711930000	3390	0101	40.000,00	-	-	-	-	-	-	-	40.000,00
30/12/2016	P 285	29105	04131001711950000	3390	0101	2.000.000,00	-	-	-	-	-	-	-	2.000.000,00
	TOTAL DOS REDUÇÕES ORÇAMENTÁRIAS / FONTES					8.811.093,20	-	-	-	-	-	-	-	8.811.093,20

ESTADO DE SERGIPE

SECRETARIA DA FAZENDA

SUPERINTENDÊNCIA DE FINANÇAS PÚBLICAS

DEMONSTRATIVO DE CRÉDITOS ADICIONAIS POR UG

EXERCÍCIO/2016

QUADRO 98

R$1,00

321030 - SECRETARIA DO MEIO AMBIENTE E DOS REC HIDRICOS

00001 - GESTÃO TESOURO

						CRÉDITOS SUPLEMENTARES / FONTES								
DATA	**ATO**	**UO**	**PGR. DE TABALHO**		**FTE**	**REDUÇÃO**	**EXCESSO**	**ANULAÇÃO**	**SUPERÁVIT**	**CRED. REABERTO**	**OP. DE CRÉDITO**	**CONV. NÃO PREV**	**REN. REC. REV**	**TOTAL**
12/02/2016	P 014	32103	18544002421170000	3390	0291	-	-	481.000,00	-	-	-	-	-	481.000,00
07/03/2016	P 029	32103	18123002420540000	4590	0291	-	-	10.000.000,00	-	-	-	-	-	10.000.000,00
11/03/2016	P 039	32107	18543002415270000	3390	0120	-	-	30.000,00	-	-	-	-	-	30.000,00
11/03/2016	P 039	32107	18541002400740000	3390	0120	-	-	66.000,00	-	-	-	-	-	66.000,00
11/03/2016	P 039	32107	18541002417810000	3390	0120	-	-	10.000,00	-	-	-	-	-	10.000,00
11/03/2016	P 039	32107	18541002415310000	3390	0120	-	-	17.000,00	-	-	-	-	-	17.000,00
11/03/2016	P 039	32107	18544002415300000	4490	0120	-	-	380.000,00	-	-	-	-	-	380.000,00
11/03/2016	P 039	32107	18541002417810000	4490	0120	-	-	100.000,00	-	-	-	-	-	100.000,00
14/03/2016	P 039	32107	18541002415310000	3390	0224	-	-	155.000,00	-	-	-	-	-	155.000,00
14/03/2016	P 039	32107	18544002415300000	4490	0224	-	-	1.000.000,00	-	-	-	-	-	1.000.000,00
14/03/2016	P 039	32107	18541002417810000	4490	0224	-	-	690.000,00	-	-	-	-	-	690.000,00
14/03/2016	P 039	32107	18541002400740000	3390	0224	-	-	100.000,00	-	-	-	-	-	100.000,00
14/03/2016	P 039	32107	18541002417810000	3390	0224	-	-	500.000,00	-	-	-	-	-	500.000,00
18/04/2016	P 049	32103	18541002420940000	4490	0291	-	-	185.000,00	-	-	-	-	-	185.000,00
03/05/2016	P 058	32103	18607002421290000	3390	0291	-	-	290.000,00	-	-	-	-	-	290.000,00
30/05/2016	P 075	32107	18541002400740000	3390	0224	-	-	350.000,00	-	-	-	-	-	350.000,00
07/06/2016	P 078	32107	18543002415270000	3390	0120	-	-	200.000,00	-	-	-	-	-	200.000,00
15/06/2016	P 084	32107	18126005016300000	3390	0101	-	-	47.000,00	-	-	-	-	-	47.000,00
15/06/2016	P 085	32103	18123002420540000	4590	0291	-	-	20.000.000,00	-	-	-	-	-	20.000.000,00
11/08/2016	P 121	32103	18541002421080000	3390	0291	-	-	600.000,00	-	-	-	-	-	600.000,00
31/08/2016	P 128	32103	18122002420530000	4490	0291	-	-	22.600,00	-	-	-	-	-	22.600,00
13/09/2016	P 137	32107	18544002415300000	4490	0224	-	-	300.000,00	-	-	-	-	-	300.000,00
01/11/2016	P 164	32103	18571002421270000	4490	0291	-	-	20.000,00	-	-	-	-	-	20.000,00
04/11/2016	P 169	32107	18122005001330000	3191	0101	-	-	50.000,00	-	-	-	-	-	50.000,00
04/11/2016	P 169	32107	18122005001330000	3190	0101	-	-	1.000.000,00	-	-	-	-	-	1.000.000,00
21/11/2016	P 199	32107	18544002415300000	4490	0224	-	-	800.000,00	-	-	-	-	-	800.000,00
23/11/2016	P 205	32103	18123002420540000	4590	0291	-	-	3.400.000,00	-	-	-	-	-	3.400.000,00
24/11/2016	P 210	32107	18122005001330000	3190	0101	-	-	400.000,00	-	-	-	-	-	400.000,00
	TOTAL DOS CRÉDITOS SUPLEMENTARES / FONTES					-	-	41.193.600,00	-	-	-	-	-	41.193.600,00

ESTADO DE SERGIPE

SECRETARIA DA FAZENDA

SUPERINTENDÊNCIA DE FINANÇAS PÚBLICAS

DEMONSTRATIVO DE CRÉDITOS ADICIONAIS POR UG

EXERCÍCIO/2016

QUADRO 98

R$1,00

321030 - SECRETARIA DO MEIO AMBIENTE E DOS REC HIDRICOS

00001 - GESTÃO TESOURO

						REDUÇÕES ORÇAMENTÁRIAS / FONTES								
DATA	**ATO**	**UO**	**PGR. DE TABALHO**		**FTE**	**REDUÇÃO**	**EXCESSO**	**ANULAÇÃO**	**SUPERÁVIT**	**CRED. REABERTO**	**OP. DE CRÉDITO**	**CONV. NÃO PREV**	**REN. REC. REV**	**TOTAL**
12/02/2016	P 014	32103	18544002421230000	3390	0291	481.000,00	-	-	-	-	-	-	-	481.000,00
07/03/2016	P 029	32103	18122002421340000	4490	0291	800.000,00	-	-	-	-	-	-	-	800.000,00
07/03/2016	P 029	32103	18126002420550000	4490	0291	320.000,00	-	-	-	-	-	-	-	320.000,00
07/03/2016	P 029	32103	18541002420970000	3390	0291	600.000,00	-	-	-	-	-	-	-	600.000,00
07/03/2016	P 029	32103	18541002420980000	4490	0291	190.000,00	-	-	-	-	-	-	-	190.000,00
07/03/2016	P 029	32103	18541002421010000	3390	0291	490.000,00	-	-	-	-	-	-	-	490.000,00
07/03/2016	P 029	32103	18541002421030000	3390	0291	130.000,00	-	-	-	-	-	-	-	130.000,00
07/03/2016	P 029	32103	18541002421040000	3390	0291	450.000,00	-	-	-	-	-	-	-	450.000,00
07/03/2016	P 029	32103	18541002421060000	3390	0291	450.000,00	-	-	-	-	-	-	-	450.000,00
07/03/2016	P 029	32103	18541002421100000	4490	0291	50.000,00	-	-	-	-	-	-	-	50.000,00
07/03/2016	P 029	32103	18541002421370000	3390	0291	450.000,00	-	-	-	-	-	-	-	450.000,00
07/03/2016	P 029	32103	18541002421380000	4490	0291	2.950.000,00	-	-	-	-	-	-	-	2.950.000,00
07/03/2016	P 029	32103	18544002421200000	4490	0291	180.000,00	-	-	-	-	-	-	-	180.000,00
07/03/2016	P 029	32103	18544002421210000	3390	0291	270.000,00	-	-	-	-	-	-	-	270.000,00
07/03/2016	P 029	32103	18544002421260000	3390	0291	135.000,00	-	-	-	-	-	-	-	135.000,00
07/03/2016	P 029	32103	18544002421260000	4490	0291	135.000,00	-	-	-	-	-	-	-	135.000,00
07/03/2016	P 029	32103	18544002421420000	3390	0291	200.000,00	-	-	-	-	-	-	-	200.000,00
07/03/2016	P 029	32103	18607002421280000	4490	0291	1.500.000,00	-	-	-	-	-	-	-	1.500.000,00
07/03/2016	P 029	32103	18607002421310000	3390	0291	300.000,00	-	-	-	-	-	-	-	300.000,00
07/03/2016	P 029	32103	18607002421320000	4490	0291	400.000,00	-	-	-	-	-	-	-	400.000,00
14/03/2016	P 039	32107	18541002415310000	4490	0224	155.000,00	-	-	-	-	-	-	-	155.000,00
14/03/2016	P 039	32107	18543002415270000	4490	0224	190.000,00	-	-	-	-	-	-	-	190.000,00
14/03/2016	P 039	32107	18544002415300000	3390	0224	100.000,00	-	-	-	-	-	-	-	100.000,00
18/04/2016	P 049	32103	18541002420970000	3390	0291	185.000,00	-	-	-	-	-	-	-	185.000,00
03/05/2016	P 058	32103	18544002421250000	3390	0291	290.000,00	-	-	-	-	-	-	-	290.000,00
30/05/2016	P 075	32107	18541002417810000	4490	0224	350.000,00	-	-	-	-	-	-	-	350.000,00
15/06/2016	P 084	32107	18541002417810000	3390	0101	47.000,00	-	-	-	-	-	-	-	47.000,00
11/08/2016	P 121	32103	18541002421390000	3390	0291	600.000,00	-	-	-	-	-	-	-	600.000,00
31/08/2016	P 128	32103	18541002421380000	4490	0291	22.600,00	-	-	-	-	-	-	-	22.600,00
13/09/2016	P 137	32107	18541002417810000	4490	0224	300.000,00	-	-	-	-	-	-	-	300.000,00
01/11/2016	P 164	32103	18122002420500000	4490	0291	20.000,00	-	-	-	-	-	-	-	20.000,00
17/11/2016	P 196	32107	18541002419340000	4490	0270	1.500.000,00	-	-	-	-	-	-	-	1.500.000,00
21/11/2016	P 199	32107	18541002400740000	3390	0224	175.000,00	-	-	-	-	-	-	-	175.000,00
21/11/2016	P 199	32107	18541002417810000	4490	0224	360.000,00	-	-	-	-	-	-	-	360.000,00
21/11/2016	P 199	32107	18543002415270000	3390	0224	115.000,00	-	-	-	-	-	-	-	115.000,00
21/11/2016	P 199	32107	18544002415300000	3390	0224	150.000,00	-	-	-	-	-	-	-	150.000,00
23/11/2016	P 205	32103	18122002421340000	4490	0291	190.000,00	-	-	-	-	-	-	-	190.000,00
23/11/2016	P 205	32103	18541002420970000	3390	0291	210.000,00	-	-	-	-	-	-	-	210.000,00
23/11/2016	P 205	32103	18541002421070000	3390	0291	390.000,00	-	-	-	-	-	-	-	390.000,00
23/11/2016	P 205	32103	18544002421250000	3390	0291	200.000,00	-	-	-	-	-	-	-	200.000,00
23/11/2016	P 205	32103	18607002421300000	3390	0291	280.000,00	-	-	-	-	-	-	-	280.000,00
23/11/2016	P 205	32103	18607002421320000	4490	0291	90.000,00	-	-	-	-	-	-	-	90.000,00
23/11/2016	P 205	32103	18607002421460000	3390	0291	230.000,00	-	-	-	-	-	-	-	230.000,00
23/11/2016	P 205	32103	18607002421500000	4490	0291	570.000,00	-	-	-	-	-	-	-	570.000,00
23/11/2016	P 205	32103	18607002421540000	3390	0291	240.000,00	-	-	-	-	-	-	-	240.000,00
23/11/2016	P 205	32103	18607002421550000	4490	0291	1.000.000,00	-	-	-	-	-	-	-	1.000.000,00
24/11/2016	P 210	32107	18541002400740000	3390	0101	10.000,00	-	-	-	-	-	-	-	10.000,00
24/11/2016	P 210	32107	18541002400780000	3390	0101	38.000,00	-	-	-	-	-	-	-	38.000,00
24/11/2016	P 210	32107	18541002415220000	3390	0101	12.000,00	-	-	-	-	-	-	-	12.000,00

ESTADO DE SERGIPE

SECRETARIA DA FAZENDA

SUPERINTENDÊNCIA DE FINANÇAS PÚBLICAS

DEMONSTRATIVO DE CRÉDITOS ADICIONAIS POR UG

EXERCÍCIO/2016

QUADRO 98

R$1,00

321030 - SECRETARIA DO MEIO AMBIENTE E DOS REC HIDRICOS

00001 - GESTÃO TESOURO

						REDUÇÕES ORÇAMENTÁRIAS / FONTES								
DATA	**ATO**	**UO**	**PGR. DE TABALHO**		**FTE**	**REDUÇÃO**	**EXCESSO**	**ANULAÇÃO**	**SUPERÁVIT**	**CRED. REABERTO**	**OP. DE CRÉDITO**	**CONV. NÃO PREV**	**REN. REC. REV**	**TOTAL**
24/11/2016	P 210	32107	18541002415310000	3390	0101	10.000,00	-	-	-	-	-	-	-	10.000,00
24/11/2016	P 210	32107	18541002415310000	4490	0101	10.000,00	-	-	-	-	-	-	-	10.000,00
24/11/2016	P 210	32107	18541002417810000	3390	0101	4.000,00	-	-	-	-	-	-	-	4.000,00
24/11/2016	P 210	32107	18541002417810000	4490	0101	19.000,00	-	-	-	-	-	-	-	19.000,00
24/11/2016	P 210	32107	18541002419760000	3390	0101	20.000,00	-	-	-	-	-	-	-	20.000,00
24/11/2016	P 210	32107	18541002419820000	3390	0101	15.000,00	-	-	-	-	-	-	-	15.000,00
24/11/2016	P 210	32107	18541002420270000	3390	0101	14.000,00	-	-	-	-	-	-	-	14.000,00
24/11/2016	P 210	32107	18541002420290000	3390	0101	48.000,00	-	-	-	-	-	-	-	48.000,00
24/11/2016	P 210	32107	18541002420310000	3390	0101	20.000,00	-	-	-	-	-	-	-	20.000,00
24/11/2016	P 210	32107	18541002420350000	3390	0101	20.000,00	-	-	-	-	-	-	-	20.000,00
24/11/2016	P 210	32107	18541002420400000	3390	0101	10.000,00	-	-	-	-	-	-	-	10.000,00
24/11/2016	P 210	32107	18543002415270000	3390	0101	16.000,00	-	-	-	-	-	-	-	16.000,00
24/11/2016	P 210	32107	18543002415270000	4490	0101	54.000,00	-	-	-	-	-	-	-	54.000,00
24/11/2016	P 210	32107	18544002415300000	3390	0101	13.000,00	-	-	-	-	-	-	-	13.000,00
24/11/2016	P 210	32107	18544002415300000	4490	0101	67.000,00	-	-	-	-	-	-	-	67.000,00
29/11/2016	P 233	32107	18541002419340000	4490	0270	300.000,00	-	-	-	-	-	-	-	300.000,00
30/11/2016	P 243	32103	18122002420520000	4490	0291	436.960,20	-	-	-	-	-	-	-	436.960,20
30/11/2016	P 243	32103	18126002420550000	4490	0291	680.000,00	-	-	-	-	-	-	-	680.000,00
30/11/2016	P 243	32103	18541002421000000	3390	0291	300.000,00	-	-	-	-	-	-	-	300.000,00
30/11/2016	P 243	32103	18541002421160000	3390	0291	200.000,00	-	-	-	-	-	-	-	200.000,00
30/11/2016	P 243	32103	18541002421390000	3390	0291	600.000,00	-	-	-	-	-	-	-	600.000,00
30/11/2016	P 243	32103	18544002421430000	3390	0291	200.000,00	-	-	-	-	-	-	-	200.000,00
30/11/2016	P 243	32103	18607002421290000	3390	0291	770.000,00	-	-	-	-	-	-	-	770.000,00
30/11/2016	P 243	32103	18607002421440000	3390	0291	1.000.000,00	-	-	-	-	-	-	-	1.000.000,00
30/11/2016	P 259	32103	18122002420500000	3390	0291	100.000,00	-	-	-	-	-	-	-	100.000,00
30/11/2016	P 259	32103	18122002420500000	4490	0291	380.000,00	-	-	-	-	-	-	-	380.000,00
30/11/2016	P 259	32103	18122002420520000	4490	0291	166.107,00	-	-	-	-	-	-	-	166.107,00
30/11/2016	P 259	32103	18122002421340000	4490	0291	10.000,00	-	-	-	-	-	-	-	10.000,00
30/11/2016	P 259	32103	18126002420570000	4490	0291	330.567,00	-	-	-	-	-	-	-	330.567,00
30/11/2016	P 259	32103	18128002420580000	3390	0291	26.529,00	-	-	-	-	-	-	-	26.529,00
30/11/2016	P 259	32103	18541002420940000	4490	0291	85.000,00	-	-	-	-	-	-	-	85.000,00
30/11/2016	P 259	32103	18541002420970000	3390	0291	5.000,00	-	-	-	-	-	-	-	5.000,00
30/11/2016	P 259	32103	18541002420980000	4490	0291	10.000,00	-	-	-	-	-	-	-	10.000,00
30/11/2016	P 259	32103	18541002421010000	3390	0291	10.000,00	-	-	-	-	-	-	-	10.000,00
30/11/2016	P 259	32103	18541002421030000	3390	0291	7.000,00	-	-	-	-	-	-	-	7.000,00
30/11/2016	P 259	32103	18541002421040000	3390	0291	50.000,00	-	-	-	-	-	-	-	50.000,00
30/11/2016	P 259	32103	18541002421060000	3390	0291	50.000,00	-	-	-	-	-	-	-	50.000,00
30/11/2016	P 259	32103	18541002421070000	3390	0291	10.000,00	-	-	-	-	-	-	-	10.000,00
30/11/2016	P 259	32103	18541002421100000	4490	0291	2.638,00	-	-	-	-	-	-	-	2.638,00
30/11/2016	P 259	32103	18541002421360000	3390	0291	200.000,00	-	-	-	-	-	-	-	200.000,00
30/11/2016	P 259	32103	18541002421370000	3390	0291	50.000,00	-	-	-	-	-	-	-	50.000,00
30/11/2016	P 259	32103	18541002421380000	4490	0291	27.400,00	-	-	-	-	-	-	-	27.400,00
30/11/2016	P 259	32103	18544002421190000	3390	0291	70.000,00	-	-	-	-	-	-	-	70.000,00
30/11/2016	P 259	32103	18544002421200000	4490	0291	20.000,00	-	-	-	-	-	-	-	20.000,00
30/11/2016	P 259	32103	18544002421210000	3390	0291	30.000,00	-	-	-	-	-	-	-	30.000,00
30/11/2016	P 259	32103	18544002421220000	3390	0291	70.000,00	-	-	-	-	-	-	-	70.000,00
30/11/2016	P 259	32103	18544002421250000	3390	0291	10.000,00	-	-	-	-	-	-	-	10.000,00
30/11/2016	P 259	32103	18544002421260000	3390	0291	15.000,00	-	-	-	-	-	-	-	15.000,00
30/11/2016	P 259	32103	18544002421260000	4490	0291	15.000,00	-	-	-	-	-	-	-	15.000,00

ESTADO DE SERGIPE

SECRETARIA DA FAZENDA

SUPERINTENDÊNCIA DE FINANÇAS PÚBLICAS

DEMONSTRATIVO DE CRÉDITOS ADICIONAIS POR UG

EXERCÍCIO/2016

QUADRO 98

R$1,00

321030 - SECRETARIA DO MEIO AMBIENTE E DOS REC HIDRICOS

00001 - GESTÃO TESOURO

REDUÇÕES ORÇAMENTÁRIAS / FONTES

DATA	ATO	UO	PGR. DE TABALHO		FTE	REDUÇÃO	EXCESSO	ANULAÇÃO	SUPERÁVIT	CRED. REABERTO	OP. DE CRÉDITO	CONV. NÃO PREV	REN. REC. REV	TOTAL
30/11/2016	P 259	32103	18544002421420000	3390	0291	50.000,00	-	-	-	-	-	-	-	50.000,00
30/11/2016	P 259	32103	18571002421270000	4490	0291	125.276,00	-	-	-	-	-	-	-	125.276,00
30/11/2016	P 259	32103	18607002421280000	4490	0291	500.000,00	-	-	-	-	-	-	-	500.000,00
30/11/2016	P 259	32103	18607002421300000	3390	0291	10.000,00	-	-	-	-	-	-	-	10.000,00
30/11/2016	P 259	32103	18607002421310000	3390	0291	20.000,00	-	-	-	-	-	-	-	20.000,00
30/11/2016	P 259	32103	18607002421320000	4490	0291	10.000,00	-	-	-	-	-	-	-	10.000,00
30/11/2016	P 259	32103	18607002421450000	3390	0291	80.000,00	-	-	-	-	-	-	-	80.000,00
30/11/2016	P 259	32103	18607002421460000	3390	0291	10.000,00	-	-	-	-	-	-	-	10.000,00
30/11/2016	P 259	32103	18607002421470000	3390	0291	88.000,00	-	-	-	-	-	-	-	88.000,00
30/11/2016	P 259	32103	18607002421490000	3390	0291	70.000,00	-	-	-	-	-	-	-	70.000,00
30/11/2016	P 259	32103	18607002421500000	4490	0291	10.000,00	-	-	-	-	-	-	-	10.000,00
30/11/2016	P 259	32103	18607002421510000	3390	0291	247.053,00	-	-	-	-	-	-	-	247.053,00
30/11/2016	P 259	32103	18607002421520000	3390	0291	176.000,00	-	-	-	-	-	-	-	176.000,00
30/11/2016	P 259	32103	18607002421530000	4490	0291	200.000,00	-	-	-	-	-	-	-	200.000,00
30/11/2016	P 259	32103	18607002421540000	3390	0291	10.000,00	-	-	-	-	-	-	-	10.000,00
30/11/2016	P 259	32103	18607002421550000	4490	0291	50.000,00	-	-	-	-	-	-	-	50.000,00
30/11/2016	P 259	32103	18607002421560000	3390	0291	60.000,00	-	-	-	-	-	-	-	60.000,00
30/11/2016	P 259	32107	18541002419340000	4490	0270	508.000,00	-	-	-	-	-	-	-	508.000,00
06/12/2016	P 246	32103	18122002420520000	4490	0291	1.396.932,00	-	-	-	-	-	-	-	1.396.932,00
06/12/2016	P 246	32103	18122002421330000	4490	0291	1.000.000,00	-	-	-	-	-	-	-	1.000.000,00
06/12/2016	P 246	32103	18541002420940000	4490	0291	500.000,00	-	-	-	-	-	-	-	500.000,00
06/12/2016	P 246	32103	18541002421160000	4490	0291	1.000.000,00	-	-	-	-	-	-	-	1.000.000,00
06/12/2016	P 246	32103	18541002421400000	4490	0291	500.000,00	-	-	-	-	-	-	-	500.000,00
06/12/2016	P 246	32103	18544002421410000	3390	0291	500.000,00	-	-	-	-	-	-	-	500.000,00
06/12/2016	P 246	32103	18607002421550000	4490	0291	500.000,00	-	-	-	-	-	-	-	500.000,00
15/12/2016	P 280	32103	18122002420520000	4490	0291	0,80	-	-	-	-	-	-	-	0,80
15/12/2016	P 280	32103	18126002421350000	4490	0291	18.999,20	-	-	-	-	-	-	-	18.999,20
15/12/2016	P 280	32103	18544002421170000	3390	0291	281.000,00	-	-	-	-	-	-	-	281.000,00
15/12/2016	P 280	32103	18544002421180000	3390	0291	180.000,00	-	-	-	-	-	-	-	180.000,00
15/12/2016	P 280	32103	18544002421220000	3390	0291	8.000,00	-	-	-	-	-	-	-	8.000,00
15/12/2016	P 280	32103	18544002421230000	3390	0291	69.000,00	-	-	-	-	-	-	-	69.000,00
15/12/2016	P 280	32107	18122005001040000	3391	0101	40.000,00	-	-	-	-	-	-	-	40.000,00
15/12/2016	P 280	32107	18122005001330000	3191	0101	56.000,00	-	-	-	-	-	-	-	56.000,00
15/12/2016	P 280	32107	18122005001330000	3390	0101	65.000,00	-	-	-	-	-	-	-	65.000,00
15/12/2016	P 280	32107	18128005001020000	3390	0270	11.500,00	-	-	-	-	-	-	-	11.500,00
15/12/2016	P 280	32107	18541002400740000	3390	0120	982,09	-	-	-	-	-	-	-	982,09
15/12/2016	P 280	32107	18541002400740000	3390	0224	11.063,00	-	-	-	-	-	-	-	11.063,00
15/12/2016	P 280	32107	18541002400780000	3390	0270	482.400,00	-	-	-	-	-	-	-	482.400,00
15/12/2016	P 280	32107	18541002400810000	3390	0101	10.000,00	-	-	-	-	-	-	-	10.000,00
15/12/2016	P 280	32107	18541002400870000	3390	0101	10.000,00	-	-	-	-	-	-	-	10.000,00
15/12/2016	P 280	32107	18541002403530000	3390	0101	10.000,00	-	-	-	-	-	-	-	10.000,00
15/12/2016	P 280	32107	18541002415220000	3390	0101	8.000,00	-	-	-	-	-	-	-	8.000,00
15/12/2016	P 280	32107	18541002415310000	3390	0120	2.000,00	-	-	-	-	-	-	-	2.000,00
15/12/2016	P 280	32107	18541002415310000	4490	0224	5.000,00	-	-	-	-	-	-	-	5.000,00
15/12/2016	P 280	32107	18541002415340000	3390	0101	41.000,00	-	-	-	-	-	-	-	41.000,00
15/12/2016	P 280	32107	18541002417810000	3390	0120	10.000,00	-	-	-	-	-	-	-	10.000,00
15/12/2016	P 280	32107	18541002417810000	4490	0120	100.000,00	-	-	-	-	-	-	-	100.000,00
15/12/2016	P 280	32107	18541002419340000	3390	0270	30.000,00	-	-	-	-	-	-	-	30.000,00
15/12/2016	P 280	32107	18541002419340000	4490	0270	69.600,00	-	-	-	-	-	-	-	69.600,00

ESTADO DE SERGIPE

SECRETARIA DA FAZENDA

SUPERINTENDÊNCIA DE FINANÇAS PÚBLICAS

DEMONSTRATIVO DE CRÉDITOS ADICIONAIS POR UG

EXERCÍCIO/2016

QUADRO 98

R$1,00

321030 - SECRETARIA DO MEIO AMBIENTE E DOS REC HIDRICOS

00001 - GESTÃO TESOURO

REDUÇÕES ORÇAMENTÁRIAS / FONTES

DATA	ATO	UO	PGR. DE TABALHO		FTE	REDUÇÃO	EXCESSO	ANULAÇÃO	SUPERÁVIT	CRED. REABERTO	OP. DE CRÉDITO	CONV. NÃO PREV	REN. REC. REV	TOTAL
15/12/2016	P 280	32107	18541002419350000	3390	0270	100.000,00	-	-	-	-	-	-	-	100.000,00
15/12/2016	P 280	32107	18541002419760000	3390	0101	4.000,00	-	-	-	-	-	-	-	4.000,00
15/12/2016	P 280	32107	18541002419820000	3390	0101	5.000,00	-	-	-	-	-	-	-	5.000,00
15/12/2016	P 280	32107	18541002419840000	3390	0101	10.000,00	-	-	-	-	-	-	-	10.000,00
15/12/2016	P 280	32107	18541002420270000	3390	0101	2.000,00	-	-	-	-	-	-	-	2.000,00
15/12/2016	P 280	32107	18541002420290000	3390	0101	1.000,00	-	-	-	-	-	-	-	1.000,00
15/12/2016	P 280	32107	18541002420310000	3390	0101	2.000,00	-	-	-	-	-	-	-	2.000,00
15/12/2016	P 280	32107	18541002420320000	3390	0101	10.000,00	-	-	-	-	-	-	-	10.000,00
15/12/2016	P 280	32107	18541002420350000	3390	0101	5.000,00	-	-	-	-	-	-	-	5.000,00
15/12/2016	P 280	32107	18541002420400000	3390	0101	10.000,00	-	-	-	-	-	-	-	10.000,00
15/12/2016	P 280	32107	18543002415270000	3390	0120	120.000,00	-	-	-	-	-	-	-	120.000,00
15/12/2016	P 280	32107	18543002415270000	3390	0224	55.000,00	-	-	-	-	-	-	-	55.000,00
15/12/2016	P 280	32107	18543002415270000	4490	0224	10.000,00	-	-	-	-	-	-	-	10.000,00
15/12/2016	P 280	32107	18544002415300000	4490	0120	380.000,00	-	-	-	-	-	-	-	380.000,00
15/12/2016	P 280	32107	18544002415300000	3390	0224	7.244,21	-	-	-	-	-	-	-	7.244,21
22/12/2016	P 266	32103	18123002420540000	4590	0291	1.773.183,54	-	-	-	-	-	-	-	1.773.183,54
26/12/2016	P 278	32103	18123002420540000	4590	0291	1.995.251,78	-	-	-	-	-	-	-	1.995.251,78
27/12/2016	P 271	32103	18123002420540000	4590	0291	1.231.564,68	-	-	-	-	-	-	-	1.231.564,68
27/12/2016	P 271	32107	18541002400740000	3390	0224	3.608,32	-	-	-	-	-	-	-	3.608,32
29/12/2016	P 282	32103	18126002421350000	4490	0291	281.000,80	-	-	-	-	-	-	-	281.000,80
	TOTAL DOS REDUÇÕES ORÇAMENTÁRIAS / FONTES					40.224.460,62	-	-	-	-	-	-	-	40.224.460,62

ESTADO DE SERGIPE

SECRETARIA DA FAZENDA

SUPERINTENDÊNCIA DE FINANÇAS PÚBLICAS

DEMONSTRATIVO DE CRÉDITOS ADICIONAIS POR UG

EXERCÍCIO/2016

QUADRO 98

R$1,00

322010 - ADMINISTRACAO ESTADUAL DO MEIO AMBIENTE

32201 - ADMINISTRACAO ESTADUAL DO MEIO AMBIENTE

CRÉDITOS SUPLEMENTARES / FONTES

DATA	ATO	UO	PGR. DE TABALHO		FTE	REDUÇÃO	EXCESSO	ANULAÇÃO	SUPERÁVIT	CRED. REABERTO	OP. DE CRÉDITO	CONV. NÃO PREV	REN. REC. REV	TOTAL
18/05/2016	P 073	32201	18122005002800000	3390	0270	-	-	500.000,00	-	-	-	-	-	500.000,00
22/08/2016	P 124	32201	18122005002800000	3390	0270	-	-	264.331,03	-	-	-	-	-	264.331,03
17/10/2016	P 161	32201	18122005002800000	3390	0270	-	-	500.000,00	-	-	-	-	-	500.000,00
18/10/2016	P 161	32201	18122005002800000	3390	0270	-	-	500.000,00	-	-	-	-	-	500.000,00
29/11/2016	P 233	32201	18122005002770000	3190	0270	-	-	300.000,00	-	-	-	-	-	300.000,00
26/12/2016	P 275	32201	18122005002800000	3390	0270	-	-	2.030.920,00	-	-	-	-	-	2.030.920,00
TOTAL DOS CRÉDITOS SUPLEMENTARES / FONTES						-	-	4.095.251,03	-	-	-	-	-	4.095.251,03

ESTADO DE SERGIPE

SECRETARIA DA FAZENDA

SUPERINTENDÊNCIA DE FINANÇAS PÚBLICAS

DEMONSTRATIVO DE CRÉDITOS ADICIONAIS POR UG

EXERCÍCIO/2016

QUADRO 98

R$1,00

322010 - ADMINISTRACAO ESTADUAL DO MEIO AMBIENTE

32201 - ADMINISTRACAO ESTADUAL DO MEIO AMBIENTE

						REDUÇÕES ORÇAMENTÁRIAS / FONTES								
DATA	**ATO**	**UO**	**PGR. DE TABALHO**		**FTE**	**REDUÇÃO**	**EXCESSO**	**ANULAÇÃO**	**SUPERÁVIT**	**CRED. REABERTO**	**OP. DE CRÉDITO**	**CONV. NÃO PREV**	**REN. REC. REV**	**TOTAL**
18/05/2016	P 073	32201	18122002421740000	3350	0270	70.000,00	-	-	-	-	-	-	-	70.000,00
18/05/2016	P 073	32201	18122002421770000	3350	0270	30.000,00	-	-	-	-	-	-	-	30.000,00
18/05/2016	P 073	32201	18122005002800000	4490	0270	117.000,00	-	-	-	-	-	-	-	117.000,00
18/05/2016	P 073	32201	18126005015900000	4490	0270	40.000,00	-	-	-	-	-	-	-	40.000,00
18/05/2016	P 073	32201	18542002402610000	4490	0270	5.000,00	-	-	-	-	-	-	-	5.000,00
18/05/2016	P 073	32201	18542002402670000	4490	0270	15.000,00	-	-	-	-	-	-	-	15.000,00
18/05/2016	P 073	32201	18542002421730000	3391	0270	40.000,00	-	-	-	-	-	-	-	40.000,00
18/05/2016	P 073	32201	18542002421730000	4460	0270	150.000,00	-	-	-	-	-	-	-	150.000,00
18/05/2016	P 073	32201	18571002402740000	3390	0270	30.000,00	-	-	-	-	-	-	-	30.000,00
18/05/2016	P 073	32201	18571002402740000	4490	0270	3.000,00	-	-	-	-	-	-	-	3.000,00
22/08/2016	P 124	32201	18122002421740000	3350	0270	30.000,00	-	-	-	-	-	-	-	30.000,00
22/08/2016	P 124	32201	18122002421770000	3350	0270	20.000,00	-	-	-	-	-	-	-	20.000,00
22/08/2016	P 124	32201	18126005015900000	3390	0270	17.830,00	-	-	-	-	-	-	-	17.830,00
22/08/2016	P 124	32201	18126005015900000	4490	0270	10.000,00	-	-	-	-	-	-	-	10.000,00
22/08/2016	P 124	32201	18541002402630000	4490	0270	2.800,01	-	-	-	-	-	-	-	2.800,01
22/08/2016	P 124	32201	18542002402610000	4490	0270	3.651,02	-	-	-	-	-	-	-	3.651,02
22/08/2016	P 124	32201	18542002402670000	4490	0270	5.000,00	-	-	-	-	-	-	-	5.000,00
22/08/2016	P 124	32201	18542002421730000	3391	0270	10.000,00	-	-	-	-	-	-	-	10.000,00
22/08/2016	P 124	32201	18542002421730000	4460	0270	150.000,00	-	-	-	-	-	-	-	150.000,00
22/08/2016	P 124	32201	18571002402740000	3390	0270	13.050,00	-	-	-	-	-	-	-	13.050,00
22/08/2016	P 124	32201	18571002402740000	4490	0270	2.000,00	-	-	-	-	-	-	-	2.000,00
17/10/2016	P 161	32201	18122005002770000	3190	0270	500.000,00	-	-	-	-	-	-	-	500.000,00
28/12/2016	DEC 30.448	32201	18122005002770000	3190	0270	210.964,49	-	-	-	-	-	-	-	210.964,49
28/12/2016	DEC 30.448	32201	18122005002770000	3191	0270	21.051,31	-	-	-	-	-	-	-	21.051,31
28/12/2016	DEC 30.448	32201	18122005002770000	3390	0270	50.000,00	-	-	-	-	-	-	-	50.000,00
28/12/2016	DEC 30.448	32201	18122005002800000	3390	0270	2.214.128,89	-	-	-	-	-	-	-	2.214.128,89
28/12/2016	DEC 30.448	32201	18122005002800000	4490	0270	14.447,15	-	-	-	-	-	-	-	14.447,15
28/12/2016	DEC 30.448	32201	18541002402630000	3390	0270	404,33	-	-	-	-	-	-	-	404,33
28/12/2016	DEC 30.448	32201	18542002402610000	3390	0270	3.634,53	-	-	-	-	-	-	-	3.634,53
28/12/2016	DEC 30.448	32201	18542002402670000	3390	0270	27.349,30	-	-	-	-	-	-	-	27.349,30
	TOTAL DOS REDUÇÕES ORÇAMENTÁRIAS / FONTES					3.806.311,03	-	-	-	-	-	-	-	3.806.311,03

ESTADO DE SERGIPE

SECRETARIA DA FAZENDA

SUPERINTENDÊNCIA DE FINANÇAS PÚBLICAS

DEMONSTRATIVO DE CRÉDITOS ADICIONAIS POR UG

EXERCÍCIO/2016

QUADRO 98

R$1,00

324010 - FUNDO DE DEFESA DE MEIO AMBIENTE DE SERGIPE

32401 - FUNDO DE DEFESA DE MEIO AMBIENTE DE SERGIPE

REDUÇÕES ORÇAMENTÁRIAS / FONTES

DATA	ATO	UO	PGR. DE TABALHO		FTE	REDUÇÃO	EXCESSO	ANULAÇÃO	SUPERÁVIT	CRED. REABERTO	OP. DE CRÉDITO	CONV. NÃO PREV	REN. REC. REV	TOTAL
26/12/2016	P 278	32401	18541002400580000	3390	0270	20.000,00	-	-	-	-	-	-	-	20.000,00
	TOTAL DOS REDUÇÕES ORÇAMENTÁRIAS / FONTES					20.000,00	-	-	-	-	-	-	-	20.000,00

ESTADO DE SERGIPE

SECRETARIA DA FAZENDA

SUPERINTENDÊNCIA DE FINANÇAS PÚBLICAS

DEMONSTRATIVO DE CRÉDITOS ADICIONAIS POR UG

EXERCÍCIO/2016

QUADRO 98

R$1,00

324020 - FUNDO ESTADUAL DE RECURSOS HIDRICOS

32402 - FUNDO ESTADUAL DE RECURSOS HIDRICOS

CRÉDITOS SUPLEMENTARES / FONTES

DATA	ATO	UO	PGR. DE TABALHO		FTE	REDUÇÃO	EXCESSO	ANULAÇÃO	SUPERÁVIT	CRED. REABERTO	OP. DE CRÉDITO	CONV. NÃO PREV	REN. REC. REV	TOTAL
04/01/2016	P 006	32402	28844005419080000	4690	0106	-	-	1.074.942,00	-	-	-	-	-	1.074.942,00
18/02/2016	P 021	32402	18544002403020000	4490	0270	-	-	105.000,00	-	-	-	-	-	105.000,00
19/02/2016	P 021	32402	18544002421830000	4490	0106	-	-	760.000,00	-	-	-	-	-	760.000,00
08/03/2016	P 029	32402	18607002411760000	3390	0120	-	-	100.000,00	-	-	-	-	-	100.000,00
02/05/2016	P 055	32402	18544002403570000	3390	0106	-	-	307.000,00	-	-	-	-	-	307.000,00
02/05/2016	P 055	32402	18544002403570000	4490	0106	-	-	113.000,00	-	-	-	-	-	113.000,00
02/05/2016	P 055	32402	28844005419080000	4690	0106	-	-	1.400.000,00	-	-	-	-	-	1.400.000,00
29/07/2016	P 119	32402	28844005419080000	4690	0106	-	-	1.850.000,00	-	-	-	-	-	1.850.000,00
26/09/2016	P 138	32402	18544002403000000	3390	0270	-	-	50.000,00	-	-	-	-	-	50.000,00
26/09/2016	P 138	32402	18544002403020000	4490	0270	-	-	30.000,00	-	-	-	-	-	30.000,00
21/11/2016	P 199	32402	18122005001230000	3390	0106	-	-	150.000,00	-	-	-	-	-	150.000,00
	TOTAL DOS CRÉDITOS SUPLEMENTARES / FONTES					-	-	5.939.942,00	-	-	-	-	-	5.939.942,00

ESTADO DE SERGIPE

SECRETARIA DA FAZENDA

SUPERINTENDÊNCIA DE FINANÇAS PÚBLICAS

DEMONSTRATIVO DE CRÉDITOS ADICIONAIS POR UG

EXERCÍCIO/2016

QUADRO 98

R$1,00

324020 - FUNDO ESTADUAL DE RECURSOS HIDRICOS

32402 - FUNDO ESTADUAL DE RECURSOS HIDRICOS

REDUÇÕES ORÇAMENTÁRIAS / FONTES

DATA	ATO	UO	PGR. DE TABALHO		FTE	REDUÇÃO	EXCESSO	ANULAÇÃO	SUPERÁVIT	CRED. REABERTO	OP. DE CRÉDITO	CONV. NÃO PREV	REN. REC. REV	TOTAL
04/01/2016	P 006	32402	28844005419080000	3290	0106	1.074.942,00	-	-	-	-	-	-	-	1.074.942,00
18/02/2016	P 021	32402	18544002403080000	3390	0270	105.000,00	-	-	-	-	-	-	-	105.000,00
19/02/2016	P 021	32402	18544002403550000	3390	0106	150.000,00	-	-	-	-	-	-	-	150.000,00
19/02/2016	P 021	32402	18544002403570000	3390	0106	150.000,00	-	-	-	-	-	-	-	150.000,00
19/02/2016	P 021	32402	18544002417800000	3390	0106	460.000,00	-	-	-	-	-	-	-	460.000,00
08/03/2016	P 029	32402	18607002411760000	4490	0120	100.000,00	-	-	-	-	-	-	-	100.000,00
11/03/2016	P 039	32402	18544002400560000	3390	0120	603.000,00	-	-	-	-	-	-	-	603.000,00
02/05/2016	P 055	32402	18541002419090000	3390	0106	200.000,00	-	-	-	-	-	-	-	200.000,00
02/05/2016	P 055	32402	18541002419740000	4490	0106	70.000,00	-	-	-	-	-	-	-	70.000,00
02/05/2016	P 055	32402	18541002420440000	3390	0106	300.000,00	-	-	-	-	-	-	-	300.000,00
02/05/2016	P 055	32402	18541002421850000	3390	0106	300.000,00	-	-	-	-	-	-	-	300.000,00
02/05/2016	P 055	32402	18544002400560000	3390	0106	100.000,00	-	-	-	-	-	-	-	100.000,00
02/05/2016	P 055	32402	18544002403550000	3390	0106	150.000,00	-	-	-	-	-	-	-	150.000,00
02/05/2016	P 055	32402	18544002421780000	3390	0106	600.000,00	-	-	-	-	-	-	-	600.000,00
02/05/2016	P 055	32402	18545002415280000	3390	0106	100.000,00	-	-	-	-	-	-	-	100.000,00
07/06/2016	P 078	32402	18544002400560000	3390	0120	200.000,00	-	-	-	-	-	-	-	200.000,00
29/07/2016	P 119	32402	18541002419090000	3390	0106	75.000,00	-	-	-	-	-	-	-	75.000,00
29/07/2016	P 119	32402	18541002419110000	3390	0106	25.000,00	-	-	-	-	-	-	-	25.000,00
29/07/2016	P 119	32402	18541002419740000	4490	0106	25.000,00	-	-	-	-	-	-	-	25.000,00
29/07/2016	P 119	32402	18541002419770000	3390	0106	100.000,00	-	-	-	-	-	-	-	100.000,00
29/07/2016	P 119	32402	18541002420440000	3390	0106	50.000,00	-	-	-	-	-	-	-	50.000,00
29/07/2016	P 119	32402	18541002421850000	3390	0106	100.000,00	-	-	-	-	-	-	-	100.000,00
29/07/2016	P 119	32402	18544002400560000	3390	0106	50.000,00	-	-	-	-	-	-	-	50.000,00
29/07/2016	P 119	32402	18544002400560000	3390	0120	200.000,00	-	-	-	-	-	-	-	200.000,00
29/07/2016	P 119	32402	18544002403000000	3390	0120	120.000,00	-	-	-	-	-	-	-	120.000,00
29/07/2016	P 119	32402	18544002403450000	3390	0120	130.000,00	-	-	-	-	-	-	-	130.000,00
29/07/2016	P 119	32402	18544002403560000	3390	0106	25.000,00	-	-	-	-	-	-	-	25.000,00
29/07/2016	P 119	32402	18544002417800000	3390	0106	25.000,00	-	-	-	-	-	-	-	25.000,00
29/07/2016	P 119	32402	18544002417800000	4490	0106	25.000,00	-	-	-	-	-	-	-	25.000,00
29/07/2016	P 119	32402	18544002419140000	3390	0120	400.000,00	-	-	-	-	-	-	-	400.000,00
29/07/2016	P 119	32402	18544002421780000	3390	0106	100.000,00	-	-	-	-	-	-	-	100.000,00
29/07/2016	P 119	32402	18544002421830000	3390	0120	240.000,00	-	-	-	-	-	-	-	240.000,00
29/07/2016	P 119	32402	18544002421830000	4490	0120	160.000,00	-	-	-	-	-	-	-	160.000,00
26/09/2016	P 138	32402	18544002403080000	3390	0270	30.000,00	-	-	-	-	-	-	-	30.000,00
26/09/2016	P 138	32402	18544002419140000	3390	0270	50.000,00	-	-	-	-	-	-	-	50.000,00
21/11/2016	P 199	32402	18541002419770000	3390	0106	75.000,00	-	-	-	-	-	-	-	75.000,00
21/11/2016	P 199	32402	18544002421780000	3390	0106	75.000,00	-	-	-	-	-	-	-	75.000,00
21/12/2016	P 266	32402	18122005001230000	3390	0106	679,25	-	-	-	-	-	-	-	679,25
21/12/2016	P 266	32402	18122005001230000	4490	0106	28.290,00	-	-	-	-	-	-	-	28.290,00
21/12/2016	P 266	32402	18541002400430000	3390	0106	145.000,00	-	-	-	-	-	-	-	145.000,00
21/12/2016	P 266	32402	18541002400430000	4490	0106	40.000,00	-	-	-	-	-	-	-	40.000,00
21/12/2016	P 266	32402	18541002400500000	3390	0106	20.000,00	-	-	-	-	-	-	-	20.000,00
21/12/2016	P 266	32402	18541002400590000	3390	0106	80.000,00	-	-	-	-	-	-	-	80.000,00
21/12/2016	P 266	32402	18541002419090000	3390	0106	50.000,00	-	-	-	-	-	-	-	50.000,00
21/12/2016	P 266	32402	18541002419110000	3390	0106	64.188,00	-	-	-	-	-	-	-	64.188,00
21/12/2016	P 266	32402	18541002419740000	3390	0106	15.000,00	-	-	-	-	-	-	-	15.000,00
21/12/2016	P 266	32402	18541002419740000	4490	0106	55.000,00	-	-	-	-	-	-	-	55.000,00
21/12/2016	P 266	32402	18541002419770000	3390	0106	5.000,00	-	-	-	-	-	-	-	5.000,00
21/12/2016	P 266	32402	18541002419850000	3390	0106	45.000,00	-	-	-	-	-	-	-	45.000,00

ESTADO DE SERGIPE

SECRETARIA DA FAZENDA

SUPERINTENDÊNCIA DE FINANÇAS PÚBLICAS

DEMONSTRATIVO DE CRÉDITOS ADICIONAIS POR UG

EXERCÍCIO/2016

QUADRO 98

R$1,00

324020 - FUNDO ESTADUAL DE RECURSOS HIDRICOS

32402 - FUNDO ESTADUAL DE RECURSOS HIDRICOS

REDUÇÕES ORÇAMENTÁRIAS / FONTES

DATA	ATO	UO	PGR. DE TABALHO		FTE	REDUÇÃO	EXCESSO	ANULAÇÃO	SUPERÁVIT	CRED. REABERTO	OP. DE CRÉDITO	CONV. NÃO PREV	REN. REC. REV	TOTAL
21/12/2016	P 266	32402	18541002420440000	3390	0106	50.000,00	-	-	-	-	-	-	-	50.000,00
21/12/2016	P 266	32402	18541002421850000	3390	0106	40.000,00	-	-	-	-	-	-	-	40.000,00
21/12/2016	P 266	32402	18544002400560000	3390	0106	50.000,00	-	-	-	-	-	-	-	50.000,00
21/12/2016	P 266	32402	18544002400560000	3390	0120	53.000,00	-	-	-	-	-	-	-	53.000,00
21/12/2016	P 266	32402	18544002403000000	3390	0120	50.000,00	-	-	-	-	-	-	-	50.000,00
21/12/2016	P 266	32402	18544002403000000	3390	0270	52.833,34	-	-	-	-	-	-	-	52.833,34
21/12/2016	P 266	32402	18544002403020000	4490	0270	20.000,00	-	-	-	-	-	-	-	20.000,00
21/12/2016	P 266	32402	18544002403080000	3390	0270	49.000,00	-	-	-	-	-	-	-	49.000,00
21/12/2016	P 266	32402	18544002403080000	4490	0270	10.000,00	-	-	-	-	-	-	-	10.000,00
21/12/2016	P 266	32402	18544002403450000	3390	0120	20.000,00	-	-	-	-	-	-	-	20.000,00
21/12/2016	P 266	32402	18544002403450000	4490	0120	20.000,00	-	-	-	-	-	-	-	20.000,00
21/12/2016	P 266	32402	18544002403490000	3390	0120	10.000,00	-	-	-	-	-	-	-	10.000,00
21/12/2016	P 266	32402	18544002403490000	4490	0120	15.000,00	-	-	-	-	-	-	-	15.000,00
21/12/2016	P 266	32402	18544002403550000	3390	0106	10.000,00	-	-	-	-	-	-	-	10.000,00
21/12/2016	P 266	32402	18544002403560000	3390	0106	45.000,00	-	-	-	-	-	-	-	45.000,00
21/12/2016	P 266	32402	18544002403560000	4490	0106	30.000,00	-	-	-	-	-	-	-	30.000,00
21/12/2016	P 266	32402	18544002403570000	3390	0106	407.000,00	-	-	-	-	-	-	-	407.000,00
21/12/2016	P 266	32402	18544002403570000	4490	0106	143.000,00	-	-	-	-	-	-	-	143.000,00
21/12/2016	P 266	32402	18544002417800000	3390	0106	15.000,00	-	-	-	-	-	-	-	15.000,00
21/12/2016	P 266	32402	18544002417800000	4490	0106	25.000,00	-	-	-	-	-	-	-	25.000,00
21/12/2016	P 266	32402	18544002419140000	3390	0106	13.000,00	-	-	-	-	-	-	-	13.000,00
21/12/2016	P 266	32402	18544002419140000	3390	0120	48.000,00	-	-	-	-	-	-	-	48.000,00
21/12/2016	P 266	32402	18544002419140000	3390	0270	20.000,00	-	-	-	-	-	-	-	20.000,00
21/12/2016	P 266	32402	18544002421780000	3390	0106	5.000,00	-	-	-	-	-	-	-	5.000,00
21/12/2016	P 266	32402	18544002421830000	3390	0120	30.000,00	-	-	-	-	-	-	-	30.000,00
21/12/2016	P 266	32402	18544002421830000	4490	0120	20.000,00	-	-	-	-	-	-	-	20.000,00
21/12/2016	P 266	32402	18545002415280000	3390	0106	53.000,00	-	-	-	-	-	-	-	53.000,00
21/12/2016	P 266	32402	18545002415280000	3390	0270	18.269,44	-	-	-	-	-	-	-	18.269,44
21/12/2016	P 266	32402	18607002411760000	3390	0120	34.435,00	-	-	-	-	-	-	-	34.435,00
21/12/2016	P 266	32402	18607002411760000	4490	0120	42.583,98	-	-	-	-	-	-	-	42.583,98
21/12/2016	P 266	32402	28844005419080000	4690	0106	650.000,00	-	-	-	-	-	-	-	650.000,00
	TOTAL DOS REDUÇÕES ORÇAMENTÁRIAS / FONTES					9.340.221,01	-	-	-	-	-	-	-	9.340.221,01

ESTADO DE SERGIPE

SECRETARIA DA FAZENDA

SUPERINTENDÊNCIA DE FINANÇAS PÚBLICAS

DEMONSTRATIVO DE CRÉDITOS ADICIONAIS POR UG

EXERCÍCIO/2016

QUADRO 98

R$1,00

331010 - SECRETARIA DE ESTADO DO TURISMO

00001 - GESTÃO TESOURO

CRÉDITOS SUPLEMENTARES / FONTES

DATA	ATO	UO	PGR. DE TABALHO		FTE	REDUÇÃO	EXCESSO	ANULAÇÃO	SUPERÁVIT	CRED. REABERTO	OP. DE CRÉDITO	CONV. NÃO PREV	REN. REC. REV	TOTAL
27/01/2016	P 007	33101	27813005122050000	4490	0208	-	-	10.000,00	-	-	-	-	-	10.000,00
27/01/2016	P 007	33101	27813005122050000	3390	0208	-	-	200.000,00	-	-	-	-	-	200.000,00
28/01/2016	P 008	33101	23695002314680000	3390	0291	-	-	2.000.000,00	-	-	-	-	-	2.000.000,00
28/01/2016	P 008	33101	23122005118040000	3390	0291	-	-	100.000,00	-	-	-	-	-	100.000,00
28/01/2016	P 008	33101	23695002321600000	3390	0291	-	-	1.000.000,00	-	-	-	-	-	1.000.000,00
28/01/2016	P 008	33101	23695002318910000	3390	0291	-	-	620.000,00	-	-	-	-	-	620.000,00
28/01/2016	P 008	33101	23695002322070000	3390	0291	-	-	200.000,00	-	-	-	-	-	200.000,00
28/01/2016	P 008	33101	23695002321580000	3390	0291	-	-	5.380.000,00	-	-	-	-	-	5.380.000,00
28/01/2016	P 008	33101	23695005116870000	3390	0291	-	-	100.000,00	-	-	-	-	-	100.000,00
28/01/2016	P 008	33101	23695002321590000	3390	0291	-	-	1.000.000,00	-	-	-	-	-	1.000.000,00
28/01/2016	P 008	33101	23695002318900000	3390	0291	-	-	400.000,00	-	-	-	-	-	400.000,00
28/01/2016	P 008	33101	23695005116850000	3390	0291	-	-	3.000.000,00	-	-	-	-	-	3.000.000,00
28/01/2016	P 008	33101	23695002321720000	3390	0291	-	-	100.000,00	-	-	-	-	-	100.000,00
28/01/2016	P 008	33101	23695002321710000	3390	0291	-	-	100.000,00	-	-	-	-	-	100.000,00
28/01/2016	P 008	33101	23122005118030000	3390	0291	-	-	200.000,00	-	-	-	-	-	200.000,00
28/01/2016	P 008	33101	23695002314590000	3390	0291	-	-	3.000.000,00	-	-	-	-	-	3.000.000,00
28/01/2016	P 008	33101	23122005118020000	3390	0291	-	-	100.000,00	-	-	-	-	-	100.000,00
28/01/2016	P 008	33101	23695002318920000	3390	0291	-	-	3.700.000,00	-	-	-	-	-	3.700.000,00
15/03/2016	P 033	33101	23695002314600000	4490	0291	-	-	922.000,00	-	-	-	-	-	922.000,00
16/03/2016	P 032	33101	23122005118100000	3390	0224	-	-	98.683,69	-	-	-	-	-	98.683,69
16/03/2016	P 032	33101	23122005118100000	3390	0101	-	-	18.938,40	-	-	-	-	-	18.938,40
16/03/2016	P 032	33101	23122002317230000	4490	0224	-	-	350.010,00	-	-	-	-	-	350.010,00
12/04/2016	P 046	33101	23695002314600000	4490	0291	-	-	1.500.000,00	-	-	-	-	-	1.500.000,00
20/04/2016	P 051	33101	23122005118100000	4490	0224	-	-	602.624,18	-	-	-	-	-	602.624,18
02/05/2016	P 060	33101	23122005100490000	4490	0101	-	-	10.000,00	-	-	-	-	-	10.000,00
18/05/2016	P 065	33101	27813005122050000	3390	0208	-	-	120.000,00	-	-	-	-	-	120.000,00
18/05/2016	P 065	33101	27813005122050000	3390	0207	-	-	135.000,00	-	-	-	-	-	135.000,00
24/05/2016	P 066	33101	23695002314600000	4490	0291	-	-	3.564.323,00	-	-	-	-	-	3.564.323,00
07/06/2016	P 084	33101	23695002321890000	3390	0101	-	-	100.000,00	-	-	-	-	-	100.000,00
01/07/2016	P 096	33101	23122002317230000	4490	0224	-	-	5.000.000,00	-	-	-	-	-	5.000.000,00
05/07/2016	P 100	33101	23695002318850000	4490	0101	-	-	422.180,00	-	-	-	-	-	422.180,00
16/08/2016	P 123	33101	23122005100490000	3390	0101	-	-	300.000,00	-	-	-	-	-	300.000,00
18/08/2016	P 124	33101	23695005116850000	3390	0291	-	-	650.000,00	-	-	-	-	-	650.000,00
06/10/2016	P 141	33101	23695002321910000	3390	0101	-	-	35.000,00	-	-	-	-	-	35.000,00
08/11/2016	P 173	33101	23695005116850000	3390	0291	-	-	1.000.000,00	-	-	-	-	-	1.000.000,00
09/11/2016	P 184	33101	23122005100490000	3390	0101	-	-	256.800,00	-	-	-	-	-	256.800,00
09/11/2016	P 184	33101	27813005122050000	3390	0101	-	-	320.000,00	-	-	-	-	-	320.000,00
18/11/2016	P 186	33101	23122005100530000	3190	0101	-	-	200.000,00	-	-	-	-	-	200.000,00
24/11/2016	P 212	33101	23122005100530000	3191	0101	-	-	21.000,00	-	-	-	-	-	21.000,00
24/11/2016	P 212	33101	23122005100530000	3190	0101	-	-	400.000,00	-	-	-	-	-	400.000,00
28/11/2016	P 216	33101	27813005122050000	3390	0101	-	-	200.000,00	-	-	-	-	-	200.000,00
29/11/2016	P 216	33101	23695002314600000	4490	0291	-	-	800.000,00	-	-	-	-	-	800.000,00
01/12/2016	P 223	33101	27813002321960000	3390	0101	-	-	80.000,00	-	-	-	-	-	80.000,00
01/12/2016	P 223	33101	27813002321980000	3390	0101	-	-	50.000,00	-	-	-	-	-	50.000,00
14/12/2016	P 254	33101	23122002317230000	4490	0101	-	-	60.000,00	-	-	-	-	-	60.000,00
TOTAL DOS CRÉDITOS SUPLEMENTARES / FONTES						-	-	38.426.559,27	-	-	-	-	-	38.426.559,27

ESTADO DE SERGIPE

SECRETARIA DA FAZENDA

SUPERINTENDÊNCIA DE FINANÇAS PÚBLICAS

DEMONSTRATIVO DE CRÉDITOS ADICIONAIS POR UG

EXERCÍCIO/2016

QUADRO 98

R$1,00

331010 - SECRETARIA DE ESTADO DO TURISMO

00001 - GESTÃO TESOURO

REDUÇÕES ORÇAMENTÁRIAS / FONTES														
DATA	**ATO**	**UO**	**PGR. DE TABALHO**		**FTE**	**REDUÇÃO**	**EXCESSO**	**ANULAÇÃO**	**SUPERÁVIT**	**CRED. REABERTO**	**OP. DE CRÉDITO**	**CONV. NÃO PREV**	**REN. REC. REV**	**TOTAL**
26/01/2016	P 020	33101	23122005100490000	3390	0101	21.850,00	-	-	-	-	-	-	-	21.850,00
27/01/2016	P 007	33101	27813002321950000	3390	0208	100.000,00	-	-	-	-	-	-	-	100.000,00
27/01/2016	P 007	33101	27813002321960000	3390	0208	110.000,00	-	-	-	-	-	-	-	110.000,00
28/01/2016	P 008	33101	23122005118020000	4490	0291	100.000,00	-	-	-	-	-	-	-	100.000,00
28/01/2016	P 008	33101	23122005118030000	4490	0291	200.000,00	-	-	-	-	-	-	-	200.000,00
28/01/2016	P 008	33101	23122005118040000	4490	0291	100.000,00	-	-	-	-	-	-	-	100.000,00
28/01/2016	P 008	33101	23695002314590000	4490	0291	3.000.000,00	-	-	-	-	-	-	-	3.000.000,00
28/01/2016	P 008	33101	23695002314680000	4490	0291	2.000.000,00	-	-	-	-	-	-	-	2.000.000,00
28/01/2016	P 008	33101	23695002318900000	4490	0291	400.000,00	-	-	-	-	-	-	-	400.000,00
28/01/2016	P 008	33101	23695002318910000	4490	0291	620.000,00	-	-	-	-	-	-	-	620.000,00
28/01/2016	P 008	33101	23695002318920000	4490	0291	3.700.000,00	-	-	-	-	-	-	-	3.700.000,00
28/01/2016	P 008	33101	23695002321580000	4490	0291	5.380.000,00	-	-	-	-	-	-	-	5.380.000,00
28/01/2016	P 008	33101	23695002321590000	4490	0291	1.000.000,00	-	-	-	-	-	-	-	1.000.000,00
28/01/2016	P 008	33101	23695002321600000	4490	0291	1.000.000,00	-	-	-	-	-	-	-	1.000.000,00
28/01/2016	P 008	33101	23695002321710000	4490	0291	100.000,00	-	-	-	-	-	-	-	100.000,00
28/01/2016	P 008	33101	23695002321720000	4490	0291	100.000,00	-	-	-	-	-	-	-	100.000,00
28/01/2016	P 008	33101	23695002322070000	4490	0291	200.000,00	-	-	-	-	-	-	-	200.000,00
28/01/2016	P 008	33101	23695005116850000	4490	0291	3.000.000,00	-	-	-	-	-	-	-	3.000.000,00
28/01/2016	P 008	33101	23695005116870000	4490	0291	100.000,00	-	-	-	-	-	-	-	100.000,00
15/03/2016	P 033	33101	23695002314590000	3390	0291	922.000,00	-	-	-	-	-	-	-	922.000,00
16/03/2016	P 032	33101	23122002317230000	4490	0101	18.938,40	-	-	-	-	-	-	-	18.938,40
16/03/2016	P 032	33101	23122002317230000	3390	0224	448.693,69	-	-	-	-	-	-	-	448.693,69
12/04/2016	P 046	33101	23695002322040000	4490	0291	1.500.000,00	-	-	-	-	-	-	-	1.500.000,00
20/04/2016	P 051	33101	23695002318840000	4490	0224	602.624,18	-	-	-	-	-	-	-	602.624,18
02/05/2016	P 060	33101	23122005100490000	3390	0101	10.000,00	-	-	-	-	-	-	-	10.000,00
18/05/2016	P 065	33101	27241002322610000	3390	0208	60.000,00	-	-	-	-	-	-	-	60.000,00
18/05/2016	P 065	33101	27243002321920000	3390	0208	60.000,00	-	-	-	-	-	-	-	60.000,00
18/05/2016	P 065	33101	27813002321950000	3390	0207	90.000,00	-	-	-	-	-	-	-	90.000,00
18/05/2016	P 065	33101	27813002321960000	3390	0207	45.000,00	-	-	-	-	-	-	-	45.000,00
24/05/2016	P 066	33101	23695002318920000	3390	0291	1.000.000,00	-	-	-	-	-	-	-	1.000.000,00
24/05/2016	P 066	33101	23695002321580000	3390	0291	1.064.323,00	-	-	-	-	-	-	-	1.064.323,00
24/05/2016	P 066	33101	23695002322040000	4490	0291	1.500.000,00	-	-	-	-	-	-	-	1.500.000,00
03/06/2016	P 075	33101	23695005116880000	4490	0101	150.000,00	-	-	-	-	-	-	-	150.000,00
07/06/2016	P 084	33101	23695005116880000	4490	0101	100.000,00	-	-	-	-	-	-	-	100.000,00
05/07/2016	P 100	33101	23695005116880000	4490	0101	422.180,00	-	-	-	-	-	-	-	422.180,00
05/08/2016	P 120	33101	23695005116880000	4490	0101	2.150.000,00	-	-	-	-	-	-	-	2.150.000,00
10/08/2016	P 124	33101	23695005116880000	4490	0101	1.100.000,00	-	-	-	-	-	-	-	1.100.000,00
16/08/2016	P 123	33101	23695005116880000	4490	0101	300.000,00	-	-	-	-	-	-	-	300.000,00
18/08/2016	P 124	33101	23695002318920000	3390	0291	650.000,00	-	-	-	-	-	-	-	650.000,00
03/10/2016	P 188	33101	23122002317110000	4490	0291	400.000,00	-	-	-	-	-	-	-	400.000,00
03/10/2016	P 188	33101	23122002318070000	4490	0291	1.600.000,00	-	-	-	-	-	-	-	1.600.000,00
03/10/2016	P 188	33101	23695002314590000	3390	0291	1.000.000,00	-	-	-	-	-	-	-	1.000.000,00
03/10/2016	P 188	33101	23695002318920000	3390	0291	200.000,00	-	-	-	-	-	-	-	200.000,00
03/10/2016	P 188	33101	23695002321580000	3390	0291	1.000.000,00	-	-	-	-	-	-	-	1.000.000,00
03/10/2016	P 188	33101	23695002321590000	3390	0291	400.000,00	-	-	-	-	-	-	-	400.000,00
03/10/2016	P 188	33101	23695002321600000	3390	0291	400.000,00	-	-	-	-	-	-	-	400.000,00
06/10/2016	P 141	33101	23695002321890000	3390	0101	35.000,00	-	-	-	-	-	-	-	35.000,00
08/11/2016	P 173	33101	23695002318920000	3390	0291	1.000.000,00	-	-	-	-	-	-	-	1.000.000,00
09/11/2016	P 184	33101	23122005122090000	3390	0101	20.000,00	-	-	-	-	-	-	-	20.000,00

ESTADO DE SERGIPE

SECRETARIA DA FAZENDA

SUPERINTENDÊNCIA DE FINANÇAS PÚBLICAS

DEMONSTRATIVO DE CRÉDITOS ADICIONAIS POR UG

EXERCÍCIO/2016

QUADRO 98

R$1,00

331010 - SECRETARIA DE ESTADO DO TURISMO

00001 - GESTÃO TESOURO

REDUÇÕES ORÇAMENTÁRIAS / FONTES														
DATA	**ATO**	**UO**	**PGR. DE TABALHO**		**FTE**	**REDUÇÃO**	**EXCESSO**	**ANULAÇÃO**	**SUPERÁVIT**	**CRED. REABERTO**	**OP. DE CRÉDITO**	**CONV. NÃO PREV**	**REN. REC. REV**	**TOTAL**
09/11/2016	P 184	33101	23695002305880000	3390	0101	5.000,00	-	-	-	-	-	-	-	5.000,00
09/11/2016	P 184	33101	23695002321870000	3390	0101	98.000,00	-	-	-	-	-	-	-	98.000,00
09/11/2016	P 184	33101	23695002321880000	3390	0101	10.000,00	-	-	-	-	-	-	-	10.000,00
09/11/2016	P 184	33101	23695002321910000	3390	0101	35.000,00	-	-	-	-	-	-	-	35.000,00
09/11/2016	P 184	33101	23695005116880000	3390	0101	10.000,00	-	-	-	-	-	-	-	10.000,00
09/11/2016	P 184	33101	23695005116880000	4490	0101	277.000,00	-	-	-	-	-	-	-	277.000,00
09/11/2016	P 184	33101	23695005116920000	3390	0101	10.000,00	-	-	-	-	-	-	-	10.000,00
09/11/2016	P 184	33101	27813002321950000	3390	0101	50.000,00	-	-	-	-	-	-	-	50.000,00
09/11/2016	P 184	33101	27813002321960000	3390	0101	2.800,00	-	-	-	-	-	-	-	2.800,00
09/11/2016	P 184	33101	27813002321980000	3390	0101	59.000,00	-	-	-	-	-	-	-	59.000,00
28/11/2016	P 215	33101	23122002317110000	4490	0291	600.000,00	-	-	-	-	-	-	-	600.000,00
28/11/2016	P 215	33101	23122002318070000	4490	0291	1.400.000,00	-	-	-	-	-	-	-	1.400.000,00
28/11/2016	P 215	33101	23122005118020000	3390	0291	100.000,00	-	-	-	-	-	-	-	100.000,00
28/11/2016	P 215	33101	23122005118030000	3390	0291	200.000,00	-	-	-	-	-	-	-	200.000,00
28/11/2016	P 215	33101	23122005118040000	3390	0291	100.000,00	-	-	-	-	-	-	-	100.000,00
28/11/2016	P 215	33101	23695002314590000	3390	0291	1.078.000,00	-	-	-	-	-	-	-	1.078.000,00
28/11/2016	P 215	33101	23695002314680000	3390	0291	1.375.000,00	-	-	-	-	-	-	-	1.375.000,00
28/11/2016	P 215	33101	23695002318840000	4490	0224	2.000.000,00	-	-	-	-	-	-	-	2.000.000,00
28/11/2016	P 215	33101	23695002318850000	4490	0224	400.000,00	-	-	-	-	-	-	-	400.000,00
28/11/2016	P 215	33101	23695002318900000	3390	0291	400.000,00	-	-	-	-	-	-	-	400.000,00
28/11/2016	P 215	33101	23695002318910000	3390	0291	450.000,00	-	-	-	-	-	-	-	450.000,00
28/11/2016	P 215	33101	23695002321580000	3390	0291	3.315.677,00	-	-	-	-	-	-	-	3.315.677,00
28/11/2016	P 215	33101	23695002321590000	3390	0291	600.000,00	-	-	-	-	-	-	-	600.000,00
28/11/2016	P 215	33101	23695002321600000	3390	0291	600.000,00	-	-	-	-	-	-	-	600.000,00
28/11/2016	P 215	33101	23695002321710000	3390	0291	100.000,00	-	-	-	-	-	-	-	100.000,00
28/11/2016	P 215	33101	23695002321720000	3390	0291	100.000,00	-	-	-	-	-	-	-	100.000,00
28/11/2016	P 215	33101	23695002322040000	4490	0291	81.323,00	-	-	-	-	-	-	-	81.323,00
28/11/2016	P 215	33101	23695002322070000	3390	0291	200.000,00	-	-	-	-	-	-	-	200.000,00
28/11/2016	P 215	33101	23695005116870000	3390	0291	100.000,00	-	-	-	-	-	-	-	100.000,00
28/11/2016	P 215	33101	27813002322030000	4490	0224	1.800.000,00	-	-	-	-	-	-	-	1.800.000,00
28/11/2016	P 216	33101	27813002322030000	4490	0101	200.000,00	-	-	-	-	-	-	-	200.000,00
29/11/2016	P 216	33101	23695002322040000	4490	0291	800.000,00	-	-	-	-	-	-	-	800.000,00
01/12/2016	P 223	33101	27813005122050000	3390	0101	130.000,00	-	-	-	-	-	-	-	130.000,00
14/12/2016	P 254	33101	23695002318850000	4490	0101	60.000,00	-	-	-	-	-	-	-	60.000,00
15/12/2016	P 280	33101	23122002317230000	3390	0224	1.306,31	-	-	-	-	-	-	-	1.306,31
15/12/2016	P 280	33101	23122002317230000	4490	0224	1.849.100,28	-	-	-	-	-	-	-	1.849.100,28
15/12/2016	P 280	33101	23122005100490000	3390	0101	49.082,79	-	-	-	-	-	-	-	49.082,79
15/12/2016	P 280	33101	23122005100490000	3391	0101	9.251,40	-	-	-	-	-	-	-	9.251,40
15/12/2016	P 280	33101	23122005100490000	4490	0101	5.565,00	-	-	-	-	-	-	-	5.565,00
15/12/2016	P 280	33101	23122005118100000	3390	0101	100,00	-	-	-	-	-	-	-	100,00
15/12/2016	P 280	33101	23122005118100000	3390	0224	100,00	-	-	-	-	-	-	-	100,00
15/12/2016	P 280	33101	23122005118100000	4490	0224	100,00	-	-	-	-	-	-	-	100,00
15/12/2016	P 280	33101	23695002314600000	4490	0291	800.000,00	-	-	-	-	-	-	-	800.000,00
15/12/2016	P 280	33101	23695002318840000	4490	0101	49.990,00	-	-	-	-	-	-	-	49.990,00
15/12/2016	P 280	33101	23695002318840000	4490	0224	2.247.265,82	-	-	-	-	-	-	-	2.247.265,82
15/12/2016	P 280	33101	23695002318850000	4490	0101	95.186,36	-	-	-	-	-	-	-	95.186,36
15/12/2016	P 280	33101	23695002318850000	4490	0224	1.064.841,82	-	-	-	-	-	-	-	1.064.841,82
15/12/2016	P 280	33101	23695002318920000	3390	0291	628.880,00	-	-	-	-	-	-	-	628.880,00
15/12/2016	P 280	33101	23695002321870000	3390	0101	7.251,22	-	-	-	-	-	-	-	7.251,22

ESTADO DE SERGIPE

SECRETARIA DA FAZENDA

SUPERINTENDÊNCIA DE FINANÇAS PÚBLICAS

DEMONSTRATIVO DE CRÉDITOS ADICIONAIS POR UG

EXERCÍCIO/2016

QUADRO 98

R$1,00

331010 - SECRETARIA DE ESTADO DO TURISMO

00001 - GESTÃO TESOURO

REDUÇÕES ORÇAMENTÁRIAS / FONTES

DATA	ATO	UO	PGR. DE TABALHO		FTE	REDUÇÃO	EXCESSO	ANULAÇÃO	SUPERÁVIT	CRED. REABERTO	OP. DE CRÉDITO	CONV. NÃO PREV	REN. REC. REV	TOTAL
15/12/2016	P 280	33101	23695002321890000	3390	0101	73.498,00	-	-	-	-	-	-	-	73.498,00
15/12/2016	P 280	33101	23695002321910000	3390	0101	884,00	-	-	-	-	-	-	-	884,00
15/12/2016	P 280	33101	23695002322040000	4490	0291	118.677,00	-	-	-	-	-	-	-	118.677,00
15/12/2016	P 280	33101	23695005116880000	4490	0101	820,00	-	-	-	-	-	-	-	820,00
15/12/2016	P 280	33101	27813002321950000	3390	0207	5.000,00	-	-	-	-	-	-	-	5.000,00
15/12/2016	P 280	33101	27813002321960000	3390	0101	22.794,32	-	-	-	-	-	-	-	22.794,32
15/12/2016	P 280	33101	27813002321960000	3390	0207	5.000,00	-	-	-	-	-	-	-	5.000,00
15/12/2016	P 280	33101	27813002321980000	3390	0101	15.635,00	-	-	-	-	-	-	-	15.635,00
15/12/2016	P 280	33101	27813002321980000	3390	0224	249.900,00	-	-	-	-	-	-	-	249.900,00
15/12/2016	P 280	33101	27813002321990000	4490	0101	5.000,00	-	-	-	-	-	-	-	5.000,00
15/12/2016	P 280	33101	27813002321990000	4490	0224	50.000,00	-	-	-	-	-	-	-	50.000,00
15/12/2016	P 280	33101	27813005122050000	3390	0101	54.222,76	-	-	-	-	-	-	-	54.222,76
15/12/2016	P 280	33101	27813005122050000	4490	0101	3.892,00	-	-	-	-	-	-	-	3.892,00
15/12/2016	P 280	33101	27813005122050000	3390	0207	40.000,00	-	-	-	-	-	-	-	40.000,00
15/12/2016	P 280	33101	27813005122050000	4490	0207	13.650,00	-	-	-	-	-	-	-	13.650,00
15/12/2016	P 280	33101	27813005122050000	4490	0208	3.910,00	-	-	-	-	-	-	-	3.910,00
29/12/2016	P 282	33101	23122002317230000	4490	0224	174.426,99	-	-	-	-	-	-	-	174.426,99
29/12/2016	P 282	33101	23695002314600000	4490	0291	633.961,75	-	-	-	-	-	-	-	633.961,75
29/12/2016	P 282	33101	23695002314680000	3390	0291	20.760,00	-	-	-	-	-	-	-	20.760,00
29/12/2016	P 282	33101	23695002318850000	4490	0224	315.695,00	-	-	-	-	-	-	-	315.695,00
	TOTAL DOS REDUÇÕES ORÇAMENTÁRIAS / FONTES					64.843.157,09	-	-	-	-	-	-	-	64.843.157,09

ESTADO DE SERGIPE

SECRETARIA DA FAZENDA

SUPERINTENDÊNCIA DE FINANÇAS PÚBLICAS

DEMONSTRATIVO DE CRÉDITOS ADICIONAIS POR UG

EXERCÍCIO/2016

QUADRO 98

R$1,00

361010 - CONTROLADORIA GERAL DO EST DE SERGIPE

00001 - GESTÃO TESOURO

CRÉDITOS SUPLEMENTARES / FONTES

DATA	ATO	UO	PGR. DE TABALHO		FTE	REDUÇÃO	EXCESSO	ANULAÇÃO	SUPERÁVIT	CRED. REABERTO	OP. DE CRÉDITO	CONV. NÃO PREV	REN. REC. REV	TOTAL
26/07/2016	P 117	36101	04124005308090000	4490	0101	-	-	10.100,00	-	-	-	-	-	10.100,00
26/07/2016	P 117	36101	04124005307240000	3390	0101	-	-	65.549,96	-	-	-	-	-	65.549,96
	TOTAL DOS CRÉDITOS SUPLEMENTARES / FONTES					-	-	75.649,96	-	-	-	-	-	75.649,96

ESTADO DE SERGIPE

SECRETARIA DA FAZENDA

SUPERINTENDÊNCIA DE FINANÇAS PÚBLICAS

DEMONSTRATIVO DE CRÉDITOS ADICIONAIS POR UG

EXERCÍCIO/2016

QUADRO 98

R$1,00

372010 - INSTITUTO DE PREVIDENCIA DOS SERV DO EST SERGIPE

37201 - INSTITUTO DE PREVIDENCIA DOS SERV DO EST SERGIPE

CRÉDITOS SUPLEMENTARES / FONTES

DATA	ATO	UO	PGR. DE TABALHO		FTE	REDUÇÃO	EXCESSO	ANULAÇÃO	SUPERÁVIT	CRED. REABERTO	OP. DE CRÉDITO	CONV. NÃO PREV	REN. REC. REV	TOTAL
04/11/2016	P 166	37201	09122003504830000	3390	0270	-	-	110.000,00	-	-	-	-	-	110.000,00
11/11/2016	P 180	37201	09122003504830000	3390	0270	-	-	200.000,00	-	-	-	-	-	200.000,00
30/11/2016	P 229	37201	09122003504830000	3390	0270	-	-	40.000,00	-	-	-	-	-	40.000,00
TOTAL DOS CRÉDITOS SUPLEMENTARES / FONTES						-	-	350.000,00	-	-	-	-	-	350.000,00

ESTADO DE SERGIPE

SECRETARIA DA FAZENDA

SUPERINTENDÊNCIA DE FINANÇAS PÚBLICAS

DEMONSTRATIVO DE CRÉDITOS ADICIONAIS POR UG

EXERCÍCIO/2016

QUADRO 98

R$1,00

372010 - INSTITUTO DE PREVIDENCIA DOS SERV DO EST SERGIPE

37201 - INSTITUTO DE PREVIDENCIA DOS SERV DO EST SERGIPE

						REDUÇÕES ORÇAMENTÁRIAS / FONTES								
DATA	**ATO**	**UO**	**PGR. DE TABALHO**		**FTE**	**REDUÇÃO**	**EXCESSO**	**ANULAÇÃO**	**SUPERÁVIT**	**CRED. REABERTO**	**OP. DE CRÉDITO**	**CONV. NÃO PREV**	**REN. REC. REV**	**TOTAL**
04/01/2016	P 016	37201	09122003504830000	3390	0270	400.000,00	-	-	-	-	-	-	-	400.000,00
21/06/2016	P 092	37201	09122003504830000	3390	0270	150.000,00	-	-	-	-	-	-	-	150.000,00
05/10/2016	P 145	37201	09126001708340000	3390	0270	62.500,00	-	-	-	-	-	-	-	62.500,00
05/10/2016	P 145	37201	09126001720560000	3390	0270	200.000,00	-	-	-	-	-	-	-	200.000,00
05/10/2016	P 145	37201	09128001708510000	3390	0270	10.000,00	-	-	-	-	-	-	-	10.000,00
05/10/2016	P 145	37201	09131001708410000	3390	0270	8.860,00	-	-	-	-	-	-	-	8.860,00
05/10/2016	P 145	37201	09131001720510000	3390	0270	10.000,00	-	-	-	-	-	-	-	10.000,00
04/11/2016	P 166	37201	09122003504830000	4490	0270	110.000,00	-	-	-	-	-	-	-	110.000,00
11/11/2016	P 180	37201	09122001708400000	3390	0270	80.000,00	-	-	-	-	-	-	-	80.000,00
11/11/2016	P 180	37201	09126001708340000	3390	0270	47.500,00	-	-	-	-	-	-	-	47.500,00
11/11/2016	P 180	37201	09128001708510000	3390	0270	20.000,00	-	-	-	-	-	-	-	20.000,00
11/11/2016	P 180	37201	09131001708410000	3390	0270	12.500,00	-	-	-	-	-	-	-	12.500,00
11/11/2016	P 180	37201	09131001720510000	3390	0270	40.000,00	-	-	-	-	-	-	-	40.000,00
30/11/2016	P 229	37201	09122001708420000	3390	0270	40.000,00	-	-	-	-	-	-	-	40.000,00
29/12/2016	P 282	37201	09122001708400000	3390	0270	12.800,00	-	-	-	-	-	-	-	12.800,00
29/12/2016	P 282	37201	09122001708420000	3390	0270	39.681,00	-	-	-	-	-	-	-	39.681,00
29/12/2016	P 282	37201	09122003504830000	3390	0270	49.357,00	-	-	-	-	-	-	-	49.357,00
29/12/2016	P 282	37201	09122003504830000	4490	0270	11.717,00	-	-	-	-	-	-	-	11.717,00
29/12/2016	P 282	37201	09122003504850000	3190	0270	166.000,00	-	-	-	-	-	-	-	166.000,00
29/12/2016	P 282	37201	09122003504850000	3191	0270	300.000,00	-	-	-	-	-	-	-	300.000,00
29/12/2016	P 282	37201	09122003504850000	3390	0270	64.000,00	-	-	-	-	-	-	-	64.000,00
29/12/2016	P 282	37201	09126001708340000	3390	0270	15.000,00	-	-	-	-	-	-	-	15.000,00
29/12/2016	P 282	37201	09126001708340000	4490	0270	270.058,00	-	-	-	-	-	-	-	270.058,00
29/12/2016	P 282	37201	09126001708540000	3390	0270	64.653,00	-	-	-	-	-	-	-	64.653,00
29/12/2016	P 282	37201	09128001708510000	3390	0270	10.000,00	-	-	-	-	-	-	-	10.000,00
29/12/2016	P 282	37201	09131001708410000	3390	0270	8.640,00	-	-	-	-	-	-	-	8.640,00
	TOTAL DOS REDUÇÕES ORÇAMENTÁRIAS / FONTES					2.203.266,00	-	-	-	-	-	-	-	2.203.266,00

ESTADO DE SERGIPE

SECRETARIA DA FAZENDA

SUPERINTENDÊNCIA DE FINANÇAS PÚBLICAS

DEMONSTRATIVO DE CRÉDITOS ADICIONAIS POR UG

EXERCÍCIO/2016

QUADRO 98

R$1,00

374010 - FUNDO FINANCEIRO DE PREV. DO ESTADO DE SERGIPE

37401 - FUNDO FINANCEIRO DE PREV. DO ESTADO DE SERGIPE

						CRÉDITOS SUPLEMENTARES / FONTES								
DATA	**ATO**	**UO**	**PGR. DE TABALHO**		**FTE**	**REDUÇÃO**	**EXCESSO**	**ANULAÇÃO**	**SUPERÁVIT**	**CRED. REABERTO**	**OP. DE CRÉDITO**	**CONV. NÃO PREV**	**REN. REC. REV**	**TOTAL**
01/08/2016	P 115	37401	09272003504870000	3190	0104	-	-	92.000.000,00	-	-	-	-	-	92.000.000,00
01/08/2016	P 115	37401	09272003504870000	3190	0101	-	-	68.000.000,00	-	-	-	-	-	68.000.000,00
03/10/2016	P 188	37401	09272003504870000	3190	0101	-	-	54.000.000,00	-	-	-	-	-	54.000.000,00
24/11/2016	P 209	37401	28843005404920000	4690	0101	-	-	100.000,00	-	-	-	-	-	100.000,00
24/11/2016	P 209	37401	28843005404920000	3290	0101	-	-	30.000,00	-	-	-	-	-	30.000,00
25/11/2016	P 251	37401	09272003504870000	3190	0270	-	-	7.245.500,00	-	-	-	-	-	7.245.500,00
28/11/2016	P 215	37401	09272003504870000	3190	0101	-	-	15.000.000,00	-	-	-	-	-	15.000.000,00
29/11/2016	P 220	37401	09272003504870000	3190	0270	-	-	2.000.000,00	-	-	-	-	-	2.000.000,00
28/12/2016	DEC 30.448	37401	09272003504870000	3190	0101	-	-	137.524.369,00	-	-	-	-	-	137.524.369,00
29/12/2016	P 282	37401	09272003504870000	3390	0101	-	-	19.508.300,00	-	-	-	-	-	19.508.300,00
30/12/2016	P 284	37401	09272003504870000	3190	0101	-	-	19.508.300,00	-	-	-	-	-	19.508.300,00
	TOTAL DOS CRÉDITOS SUPLEMENTARES / FONTES					-	-	414.916.469,00	-	-	-	-	-	414.916.469,00

ESTADO DE SERGIPE

SECRETARIA DA FAZENDA

SUPERINTENDÊNCIA DE FINANÇAS PÚBLICAS

DEMONSTRATIVO DE CRÉDITOS ADICIONAIS POR UG

EXERCÍCIO/2016

QUADRO 98

R$1,00

374010 - FUNDO FINANCEIRO DE PREV. DO ESTADO DE SERGIPE

37401 - FUNDO FINANCEIRO DE PREV. DO ESTADO DE SERGIPE

REDUÇÕES ORÇAMENTÁRIAS / FONTES

DATA	ATO	UO	PGR. DE TABALHO		FTE	REDUÇÃO	EXCESSO	ANULAÇÃO	SUPERÁVIT	CRED. REABERTO	OP. DE CRÉDITO	CONV. NÃO PREV	REN. REC. REV	TOTAL
29/11/2016	P 220	37401	28846005404960000	3391	0270	2.000.000,00	-	-	-	-	-	-	-	2.000.000,00
30/12/2016	P 284	37401	09272003504870000	3390	0101	19.508.300,00	-	-	-	-	-	-	-	19.508.300,00
	TOTAL DOS REDUÇÕES ORÇAMENTÁRIAS / FONTES					21.508.300,00	-	-	-	-	-	-	-	21.508.300,00

ESTADO DE SERGIPE

SECRETARIA DA FAZENDA

SUPERINTENDÊNCIA DE FINANÇAS PÚBLICAS

DEMONSTRATIVO DE CRÉDITOS ADICIONAIS POR UG

EXERCÍCIO/2016

QUADRO 98

R$1,00

374020 - FUNDO PREVIDENCIARIO DO ESTADO DE SERGIPE

37402 - FUNDO PREVIDENCIÁRIO DO ESTADO DE SERGIPE

REDUÇÕES ORÇAMENTÁRIAS / FONTES

DATA	ATO	UO	PGR. DE TABALHO		FTE	REDUÇÃO	EXCESSO	ANULAÇÃO	SUPERÁVIT	CRED. REABERTO	OP. DE CRÉDITO	CONV. NÃO PREV	REN. REC. REV	TOTAL
01/08/2016	P 115	37402	99997999907150000	9999	0270	160.000.000,00	-	-	-	-	-	-	-	160.000.000,00
25/11/2016	P 251	37402	99997999907150000	9999	0270	7.245.500,00	-	-	-	-	-	-	-	7.245.500,00
	TOTAL DOS REDUÇÕES ORÇAMENTÁRIAS / FONTES					167.245.500,00	-	-	-	-	-	-	-	167.245.500,00

ESTADO DE SERGIPE

SECRETARIA DA FAZENDA

SUPERINTENDÊNCIA DE FINANÇAS PÚBLICAS

DEMONSTRATIVO DE CRÉDITOS ADICIONAIS POR UG

EXERCÍCIO/2016

QUADRO 98

R$1,00

909990 - RESERVA DE CONTINGENCIA

00001 - GESTÃO TESOURO

						REDUÇÕES ORÇAMENTÁRIAS / FONTES								
DATA	**ATO**	**UO**	**PGR. DE TABALHO**		**FTE**	**REDUÇÃO**	**EXCESSO**	**ANULAÇÃO**	**SUPERÁVIT**	**CRED. REABERTO**	**OP. DE CRÉDITO**	**CONV. NÃO PREV**	**REN. REC. REV**	**TOTAL**
01/03/2016	P 027	90999	99999999913980000	9999	0101	2.323.102,19	-	-	-	-	-	-	-	2.323.102,19
23/05/2016	P 064	90999	99999999913980000	9999	0101	1.380.000,00	-	-	-	-	-	-	-	1.380.000,00
28/06/2016	P 092	90999	99999999913980000	9999	0101	206.000,00	-	-	-	-	-	-	-	206.000,00
30/06/2016	P 094	90999	99999999913980000	9999	0101	518.700,00	-	-	-	-	-	-	-	518.700,00
05/07/2016	P 101	90999	99999999913980000	9999	0101	267.000,00	-	-	-	-	-	-	-	267.000,00
26/07/2016	P 117	90999	99999999913980000	9999	0101	212.649,96	-	-	-	-	-	-	-	212.649,96
08/09/2016	P 130	90999	99999999913980000	9999	0101	404.261,77	-	-	-	-	-	-	-	404.261,77
09/09/2016	P 132	90999	99999999913980000	9999	0101	600.614,40	-	-	-	-	-	-	-	600.614,40
29/09/2016	P 141	90999	99999999913980000	9999	0101	700.000,00	-	-	-	-	-	-	-	700.000,00
03/11/2016	P 162	90999	99999999913980000	9999	0101	1.853.000,00	-	-	-	-	-	-	-	1.853.000,00
04/11/2016	P 169	90999	99999999913980000	9999	0101	1.050.000,00	-	-	-	-	-	-	-	1.050.000,00
09/11/2016	P 172	90999	99999999913980000	9999	0101	300.000,00	-	-	-	-	-	-	-	300.000,00
11/11/2016	P 181	90999	99999999913980000	9999	0101	560.000,00	-	-	-	-	-	-	-	560.000,00
18/11/2016	P 186	90999	99999999913980000	9999	0101	200.000,00	-	-	-	-	-	-	-	200.000,00
21/11/2016	P 195	90999	99999999913980000	9999	0101	2.800.000,00	-	-	-	-	-	-	-	2.800.000,00
22/11/2016	P 202	90999	99999999913980000	9999	0101	633.216,46	-	-	-	-	-	-	-	633.216,46
23/11/2016	P 210	90999	99999999913980000	9999	0101	386.448,26	-	-	-	-	-	-	-	386.448,26
24/11/2016	P 209	90999	99999999913980000	9999	0101	130.000,00	-	-	-	-	-	-	-	130.000,00
24/11/2016	P 210	90999	99999999913980000	9999	0101	5.000,00	-	-	-	-	-	-	-	5.000,00
24/11/2016	P 212	90999	99999999913980000	9999	0101	421.000,00	-	-	-	-	-	-	-	421.000,00
21/12/2016	P 266	90999	99999999913980000	9999	0101	49.006,96	-	-	-	-	-	-	-	49.006,96
	TOTAL DOS REDUÇÕES ORÇAMENTÁRIAS / FONTES					15.000.000,00	-	-	-	-	-	-	-	15.000.000,00

CRÉDITO SUPLEMENTAR:	-	-	1.593.433.746,72	23.248.000,00	-	-	-	-	1.616.681.746,72
CRÉDITO ESPECIAL:	-	-	20.000.000,00	-	-	-	-	-	20.000.000,00
REDUÇÕES ORÇAMENTÁRIAS:	1.613.433.746,72	-	-	-	-	-	-	-	(1.613.433.746,72)
TOTAL DAS ALTERAÇÕES:									23.248.000,00

JAELSON DOS SANTOS FILHO
Gerente Geral de Contabilidade Pública
Técnico em Contabilidade Pública - CRC/SE nº 4.119-0

MARCOS VENICIUS NASCIMENTO
Superintendente de Finanças Públicas
RG 734.134 SSP/SE

12 – DEMONSTRATIVO DA DESPESA

DAS UNIDADES ORÇAMENTARIAS

DISCRIMINADAS POR SUA NATUREZA

GOVERNO DO ESTADO DE SERGIPE
SECRETARIA DA FAZENDA
SUPERINTENDÊNCIA DE FINANÇAS PÚBLICAS

CLASSIFICAÇÃO ECONÔMICA DA DESPESA
(ANEXO 02 DA LEI 4320/64)

EXERCÍCIO/2016
QUADRO 03
R$1,00

CÓDIGO	ESPECIFICAÇÃO	ELEMENTO	MODALIDADE	CATEGORIA/GRUPO
3.0.00.00	DESPESAS CORRENTES			7.138.760.273,96
3.1.00.00	PESSOAL E ENCARGOS SOCIAIS			4.888.923.114,57
3.1.90.00	APLICAÇÕES DIRETAS		4.318.805.053,83	
3.1.90.01	APOSENTADORIAS E REFORMAS	1.301.269.701,89		
3.1.90.03	PENSOES	332.007.760,26		
3.1.90.04	CONTRATAÇÃO POR TEMPO DETERMINADO	16.249.611,42		
3.1.90.11	VENCIMENTOS E VANTAGENS FIXAS - PESSOAL CIVIL	2.004.281.740,66		
3.1.90.12	VENCIMENTOS E VANTAGENS FIXAS - PESSOAL MILITAR	416.110.632,98		
3.1.90.13	OBRIGAÇÕES PATRONAIS	80.025.872,82		
3.1.90.16	OUTRAS DESPESAS VARIÁVEIS - PESSOAL CIVIL	87.866.135,39		
3.1.90.17	OUTRAS DESPESAS VARIÁVEIS - PESSOAL MILITAR	1.041.477,31		
3.1.90.34	OUTRAS DESPESAS DE PESSOAL DECORRENTE DE CONTRATOS DE TERCEIRIZAÇÃO	1.700.807,75		
3.1.90.91	SENTENÇAS JUDICIAIS	2.430.862,05		
3.1.90.92	DESPESAS DE EXERCÍCIOS ANTERIORES	50.585.919,78		
3.1.90.94	INDENIZAÇÕES E RESTITUIÇÕES TRABALHISTAS	16.204.407,90		
3.1.90.96	RESSARCIMENTO DE DESPESAS DE PESSOAL REQUISITADO	9.030.123,62		
3.1.91.00	APLIC. DIRETA DECOR. DE OPER.ENTRE ÓRGÃOS FUNDOS E ENTID. INTEGR. DOS ORC		570.118.060,74	
3.1.91.13	OBRIGAÇÕES PATRONAIS	555.296.114,78		
3.1.91.92	DESPESAS DE EXERCÍCIOS ANTERIORES	14.799.131,63		
3.1.91.96	RESSARCIMENTO DE DESPESAS DE PESSOAL REQUISITADO	22.814,33		
3.2.00.00	JUROS E ENCARGOS DA DIVIDA			148.565.813,32
3.2.90.00	APLICAÇÕES DIRETAS		148.565.813,32	
3.2.90.21	JUROS SOBRE A DIVIDA POR CONTRATO	142.056.791,30		
3.2.90.22	OUTROS ENCARGOS SOBRE A DIVIDA POR CONTRATO	6.509.022,02		
3.3.00.00	OUTRAS DESPESAS CORRENTES			2.101.271.346,07
3.3.20.00	TRANSFERÊNCIAS A UNIÃO		1.709.010,00	
3.3.20.41	CONTRIBUIÇÕES	1.709.010,00		
3.3.40.00	TRANSFERÊNCIAS A MUNICÍPIOS		95.229.282,32	
3.3.40.41	CONTRIBUIÇÕES	95.229.282,32		
3.3.41.00	TRANSFERÊNCIAS A MUNICÍPIOS FUNDO A FUNDO		1.930.600,00	
3.3.41.41	CONTRIBUIÇÕES	1.930.600,00		
3.3.50.00	TRANSFA INSTIT.PRIVADAS SEM FINS LUCRATIVOS		21.535.228,90	
3.3.50.41	CONTRIBUIÇÕES	21.045.969,46		
3.3.50.43	SUBVENÇÕES SOCIAIS	424.703,36		
3.3.50.92	DESPESAS DE EXERCÍCIOS ANTERIORES	64.556,08		
3.3.60.00	TRANSF. A INSTIT.PRIVADAS COM FINS LUCRATIVOS		781.069,38	
3.3.60.41	CONTRIBUIÇÕES	8.000,00		
3.3.60.45	SUBVENÇÕES ECONOMICAS	773.069,38		
3.3.90.00	APLICAÇÕES DIRETAS		1.970.862.290,85	
3.3.90.03	PENSÕES	42.114,48		
3.3.90.08	OUTROS BENEFICIOS ASSISTENCIAIS	36.089.963,93		
3.3.90.14	DIÁRIAS - CIVIL	9.697.408,58		
3.3.90.15	DIÁRIAS - MILITAR	544.256,76		
3.3.90.16	OUTRAS DESPESAS VARIÁVEIS - PESSOAL CIVIL	126.727,77		
3.3.90.18	AUXILIO FINANCEIRO A ESTUDANTES	3.359.700,00		
3.3.90.20	AUXILIO - FINANCEIRO A PESQUISADORES	1.037.631,48		
3.3.90.24	OUTROS ENCARGOS SOBRE A DIVIDA MOBILIARIA	722.645,56		
3.3.90.30	MATERIAL DE CONSUMO	76.182.042,95		
3.3.90.31	PREMIAÇÕES CULTURAIS, ARTÍSTICAS, CIENTÍFICAS, DESPORTIVAS E OUTRAS	1.087.515,61		
3.3.90.32	MATERIAL DE DISTRIBUIÇÃO GRATUITA	36.113.627,72		

GOVERNO DO ESTADO DE SERGIPE
SECRETARIA DA FAZENDA
SUPERINTENDÊNCIA DE FINANÇAS PÚBLICAS

CLASSIFICAÇÃO ECONÔMICA DA DESPESA
(ANEXO 02 DA LEI 4320/64)

EXERCÍCIO/2016
QUADRO 03
R$1,00

CÓDIGO	ESPECIFICAÇÃO	ELEMENTO	MODALIDADE	CATEGORIA/GRUPO
33.90.33	PASSAGENS E DESPESAS COM LOCOMOCAO	137.782.548,86		
33.90.35	SERVIÇOS DE CONSULTORIA	7.219.777,40		
33.90.36	OUTROS SERVIÇOS DE TERCEIROS - PESSOA FÍSICA	36.360.579,59		
33.90.37	LOCACAO DE MAO-DE-OBRA	145.669.684,67		
33.90.39	OUTROS SERVICOS DE TERCEIROS - PESSOA JURIDICA	1.078.588.291,49		
33.90.41	CONTRIBUIÇÕES	961.555,22		
33.90.46	AUXILIO - ALIMENTAÇÃO	60.595.922,99		
33.90.47	OBRIGACOES TRIBUTARIAS E CONTRIBUTIVAS	72.337.457,58		
33.90.48	OUTROS AUXILIOS FINANCEIROS A PESSOAS FISICAS	10.975.250,86		
33.90.49	AUXILIO-TRANSPORTE	3.488.269,56		
33.90.91	SENTENCAS JUDICIAIS	6.934.065,32		
33.90.92	DESPESAS DE EXERCICIOS ANTERIORES	182.346.682,33		
33.90.93	INDENIZACOES E RESTITUICOES	51.416.952,61		
33.90.97	*******	9.998.640,00		
33.90.98	*******	1.202.981,53		
33.91.00	APLIC. DIRETA DECOR. DE OPER.ENTRE ÓRGÃOS FUNDOS E ENTID. INTEGR. DOS ORC.		9.223.864,62	
33.91.39	OUTROS SERVIÇOS DE TERCEIROS - PESSOA JURÍDICA	8.054.246,10		
33.91.47	OBRIGAÇÕES TRIBUTARIAS E CONTRIBUTIVAS	432.472,55		
33.91.92	DESPESAS DE EXERCICIOS ANTERIORES	681.884,94		
33.91.93	INDENIZAÇÕES E RESTITUIÇÕES	55.261,03		
40.00.00	DESPESAS DE CAPITAL			638.310.523,42
44.00.00	INVESTIMENTOS			369.675.557,23
44.40.00	TRANSFERENCIAS A MUNICIPIOS		619.399,73	
44.40.41	CONTRIBUICOES	263.387,40		
44.40.42	AUXILIOS	356.012,33		
44.41.00	TRANSFERÊNCIAS A MUNICÍPIOS FUNDO A FUNDO		827.160,00	
44.41.41	CONTRIBUIÇÕES	827.160,00		
44.50.00	TRANSFA INSTIT.PRIVADAS SEM FINS LUCRATIVOS		6.338.971,31	
44.50.41	CONTRIBUICOES	5.874.901,31		
44.50.42	AUXILIOS	464.070,00		
44.90.00	APLICACOES DIRETAS		361.890.026,19	
44.90.20	AUXILIO FINANCEIRO A PESQUISADORES	158.929,00		
44.90.30	MATERIAL DE CONSUMO	91.301,21		
44.90.35	SERVICOS DE CONSULTORIA	59.095,00		
44.90.39	OUTROS SERVICOS DE TERCEIROS -PESSOA JURIDICA	9.117.430,08		
44.90.42	AUXÍLIOS	89.398.913,01		
44.90.51	OBRAS E INSTALACOES	131.767.922,77		
44.90.52	EQUIPAMENTOS E MATERIAL PERMANENTE	37.573.938,82		
44.90.61	AQUISICAO DE IMOVEIS	1.308.876,20		
44.90.92	DESPESAS DE EXERCICIOS ANTERIORES	57.498.301,06		
44.90.93	INDENIZAÇÕES E RESTITUIÇÕES	34.920.319,04		
45.00.00	INVERSOES FINANCEIRAS			37.324.013,42
45.90.00	APLICACOES DIRETAS		37.324.013,42	
45.90.65	CONSTITUIÇÃO OU AUMENTO DE CAPITAL DE EMPRESAS	37.324.013,42		
46.00.00	AMORTIZACAO DA DIVIDA			231.310.952,77
46.90.00	APLICACOES DIRETAS		231.310.952,77	
46.90.71	PRINCIPAL DA DIVIDA CONTRATUAL RESGATADO	213.863.870,19		
46.90.77	PRINCIPAL CORRIGIDO DA DÍVIDA CONTRATUAL REFINANCIADO	17.411.508,91		
46.90.92	DESPESAS DE EXERCICIOS ANTERIORES	35.573,67		

GOVERNO DO ESTADO DE SERGIPE
SECRETARIA DA FAZENDA
SUPERINTENDÊNCIA DE FINANÇAS PÚBLICAS

CLASSIFICAÇÃO ECONÔMICA DA DESPESA
(ANEXO 02 DA LEI 4320/64)

EXERCÍCIO/2016
QUADRO 03
R$1,00

CÓDIGO	ESPECIFICAÇÃO	ELEMENTO	MODALIDADE	CATEGORIA/GRUPO
	TOTAL DA DESPESA ORÇAMENTÁRIA			7.777.070.797,38

JAELSON DOS SANTOS FILHO
Gerente Geral de Contabilidade Públicas
Técnico em Contabilidade Públicas - CRC/SE 4.199-0

MARCOS VENICIUS NASCIMENTO
Superintendente de Finanças Públicas
RG 734.134 SSP/SE

13 – DEMONSTRAÇÃO CONSOLIDADA DA DESPESA POR NATUREZA

ESTADO DE SERGIPE	DEMONSTRAÇÃO CONSOLIDADA DA DESPESA POR NATUREZA/ITEM	EXERCICIO /2016
SECRETARIA DA FAZENDA	(Anexo 04 da Lei 4.320/64)	QUADRO 04
SUPERINTENDÊNCIA DE FINANÇAS PÚBLICAS		R$1,00

CÓDIGO	ESPECIFICAÇÃO	TOTAL
3.0.00.00.00	DESPESAS CORRENTES	7.138.760.273,96
3.1.00.00.00	PESSOAL E ENCARGOS SOCIAIS	4.888.923.114,57
3.1.90.00.00	APLICAÇÕES DIRETAS	4.318.805.053,83
3.1.90.01.00	APOSENTADORIAS E REFORMAS	1.301.269.701,89
3.1.90.01.01	INATIVOS PESSOAL CIVIL	930.311.762,18
3.1.90.01.02	INATIVOS ASSEMBLEIA LEGISLATIVA	28.818.320,96
3.1.90.01.03	INATIVOS TRIBUNAL DE CONTAS	42.913.643,14
3.1.90.01.04	INATIVOS TRIBUNAL DE JUSTIÇA	65.139.726,52
3.1.90.01.05	INATIVOS MINISTERIO PUBLICO	20.084.064,68
3.1.90.01.21	INATIVOS PESSOAL MILITAR	214.002.184,41
3.1.90.03.00	PENSÕES	332.007.760,26
3.1.90.03.01	PENSÕES CIVIS	184.187.376,10
3.1.90.03.02	PENSÕES MILITARES	91.488.454,87
3.1.90.03.03	13º SALÁRIO PENSIONISTA CIVIL	1.097.083,12
3.1.90.03.08	PENSÕES ESPECIAIS	1.462.613,28
3.1.90.03.09	PENSÕES ASSEMBLEIA LEGISLATIVA	3.920.686,86
3.1.90.03.10	PENSÕES TRIBUNAL DE CONTAS	6.025.907,80
3.1.90.03.11	PENSÕES TRIBUNAL DE JUSTIÇA	35.327.695,47
3.1.90.03.12	PENSÕES MINISTERIO PÚBLICO	8.497.942,76
3.1.90.04.00	CONTRATAÇÃO POR TEMPO DETERMINADO	16.249.611,42
3.1.90.04.01	VENCIMENTOS E VANTAGENS FIXAS	13.792.638,61
3.1.90.04.04	INSS	2.456.972,81
3.1.90.11.00	VENCIMENTOS E VANTAGENS FIXAS - PESSOAL CIVIL	2.004.281.740,66
3.1.90.11.01	VENCIMENTOS E SALÁRIOS PESSOAL CIVIL	1.039.891.009,97
3.1.90.11.03	SUBSIDIO - PESSOA CIVIL	126.800.350,56
3.1.90.11.04	CARGO EM COMISSÃO SEM VINCULO	53.191.381,28
3.1.90.11.05	INCORPORAÇÕES - PESSOA CIVIL	15.717.992,41
3.1.90.11.06	CARGO EM COMISSÃO COM VINCULO	12.369.954,69
3.1.90.11.07	ABONO DE PERMANÊNCIA - PESSOAL CIVIL	28.427.188,74
3.1.90.11.08	ADIANTAMENTO PECUNIÁRIO - PESSOAL CIVIL	4.915.535,49
3.1.90.11.11	GRATIFICAÇÃO DE REPRESENTAÇÃO	26.347.008,47
3.1.90.11.12	GRATIFICAÇÃO DE PRODUTIVIDADE DO FISCO	4.679.564,98
3.1.90.11.13	GRATIFICAÇÃO DE ATIVIDADE	38.004.794,18
3.1.90.11.14	GRATIFICAÇÃO DE PRODUTIVIDADE	493.374,02
3.1.90.11.15	GRATIFICAÇÃO DE INSALUBRIDADE	9.220.837,56
3.1.90.11.16	ADICIONAL DE PERICULOSIDADE	23.821.698,47
3.1.90.11.17	TRIENIOS	112.280.296,71
3.1.90.11.18	DEDICAÇÃO EXCLUSIVA	19.443.254,67
3.1.90.11.19	GRATIFICAÇÃO DE FUNÇÃO	12.564.641,61
3.1.90.11.20	GRATIFICAÇÃO DE REGENCIA DE CLASSE	78.875.757,40
3.1.90.11.21	ADICIONAL DE COMPLEMENTO	3.444.848,64
3.1.90.11.22	GRATIFICAÇÃO NATALINA	161.370.608,70
3.1.90.11.25	GRATIFICAÇÃO DE INTERIORIZAÇÃO	13.932.482,31
3.1.90.11.27	FÉRIAS VENCIDAS E PROPORCIONAIS	644.129,18
3.1.90.11.29	ADICIONAL DE FÉRIAS	40.606.095,95
3.1.90.11.30	ADICIONAL POR TEMPO DE SERVIÇO	50.223.284,89
3.1.90.11.32	ABONOS CONCEDIDOS NA FORMA DA LEI	2.798.590,37
3.1.90.11.33	ADICIONAL NOTURNO E PLANTÃO NOTURNO	6.209.005,07
3.1.90.11.35	REMUNERAÇÃO DECORRENTE DE LICENÇAS PREVISTAS EM LEI	597.151,32
3.1.90.11.36	OUTRAS GRATIFICAÇÕES	32.007.200,63

ESTADO DE SERGIPE DEMONSTRAÇÃO CONSOLIDADA DA DESPESA POR NATUREZA/ITEM EXERCICIO /2016

SECRETARIA DA FAZENDA (Anexo 04 da Lei 4.320/64) QUADRO 04

SUPERINTENDÊNCIA DE FINANÇAS PÚBLICAS R$1,00

CÓDIGO	ESPECIFICAÇÃO	TOTAL
3.1.90.11.47	13º SALÁRIO - PESSOAL VINCULADO AO RGPS (INSS)	73.770,40
3.1.90.11.51	REQUISITADOS CLT	109.246,07
3.1.90.11.55	VENCIMENTOS CLT E REQUISITADOS - RGPS	598.750,99
3.1.90.11.58	GRATIFICAÇÃO DE ATIVIDADE FUNCIONAL	4.829.376,97
3.1.90.11.59	OUTRAS VANTAGENS FIXAS - PESSOAL CIVIL PREVISTA EM LEI	2.991.594,78
3.1.90.11.61	13º SALÁRIO	5.205.972,41
3.1.90.11.62	FÉRIAS	6.910.921,61
3.1.90.11.90	OUTROS VENCIMENTOS E VANTAGENS FIXAS - PESSOAL CIVIL	64.684.069,16
3.1.90.12.00	VENCIMENTOS E VANTAGENS FIXAS - PESSOAL MILITAR	416.110.632,98
3.1.90.12.04	GRATIFICAÇÃO DE REPRESENTAÇÃO DA PM	567.539,97
3.1.90.12.06	PM - SOLDO	216.495.789,30
3.1.90.12.07	13.SALARIO - PESSOAL MILITAR	44.138.861,73
3.1.90.12.08	PM - GRATIFICAÇÃO ESPECIAL	467.648,10
3.1.90.12.09	PM - GRATIFICAÇÃO TRIENAL	62.082.628,14
3.1.90.12.12	PERICULOSIDADE	68.883.078,12
3.1.90.12.13	ADICIONAL DE FÉRIAS	9.522.194,10
3.1.90.12.14	OUTRAS GRATIFICAÇÕES	13.265.639,30
3.1.90.12.18	LICENÇA ESPECIAL INDENIZADA	41.558,97
3.1.90.12.31	GRATIFICAÇÃO POR EXERCÍCIOS DE CARGOS - PESSOAL MILITAR	69.008,77
3.1.90.12.90	OUTROS VENCIMENTOS E VANTAGENS FIXAS - PES. MILITAR	576.686,48
3.1.90.13.00	OBRIGAÇÕES PATRONAIS	80.025.872,82
3.1.90.13.01	FUNDO DE GARANTIA POR TEMPO DE SERVICO - FGTS	8.819.252,90
3.1.90.13.02	INSTITUTO NACIONAL DE SEGURO SOCIAL - INSS EMPREGRADOR	65.929.375,85
3.1.90.13.09	MULTA SOBRE OBRIGACOES PATRONAIS	46.671,57
3.1.90.13.10	JUROS SOBRE OBRIGACOES PATRONAIS	9.349,86
3.1.90.13.79	OBRIG.PATRONAL P/OUTROS ORGAOS DE PREVIDENCIA	2.874.593,52
3.1.90.13.80	OUTRAS OBRIGACOES RESULTANTES DA FOLHA PGTO.	2.346.629,12
3.1.90.16.00	OUTRAS DESPESAS VARIÁVEIS - PESSOAL CIVIL	87.866.135,39
3.1.90.16.03	ADICIONAL POR PARTICIPAÇÃO EM COMISSÃO DE TRABALHO	9.123.079,72
3.1.90.16.05	ADICIONAL DE TRBALHO TECNICO OU CIENTIFICO	2.373.034,39
3.1.90.16.06	JETONS	4.989.961,02
3.1.90.16.07	HORA EXTRA	11.649.804,86
3.1.90.16.10	AJUDA DE CUSTO	108.905,00
3.1.90.16.61	REMUNERAÇÃO HORAS - AULA/ATIVIDADES	6.530,00
3.1.90.16.90	OUTRAS DESPESAS VARIAVEIS - PESSOAL CIVIL	59.614.820,40
3.1.90.17.00	OUTRAS DESPESAS VARIÁVEIS - PESSOAL MILITAR	1.041.477,31
3.1.90.17.90	OUTRAS DESPESAS VARIAVEIS - PESSOAL MILITAR	1.041.477,31
3.1.90.34.00	OUTRAS DESPESAS DE PESSOAL DECORRENTES DE CONTRATOS DE	1.700.807,75
3.1.90.34.01	OUT.DESP.PESS.DECORR.CONTRATO TERCEIRIZACAO	1.700.807,75
3.1.90.91.00	SENTENÇAS JUDICIÁRIAS	2.430.862,05
3.1.90.91.01	PRECATORIOS	11.779,94
3.1.90.91.02	SENTENÇAS JUDICIAIS TRANSITADAS EM JULGADO - EXERCÍCIOS ANTERIORES	537.557,40
3.1.90.91.03	DECISÕES JUDICIAIS NÃO TRANSITADAS EM JULGADO - PESSOAL ATIVO CIVIL	24.272,33
3.1.90.91.04	SENTENÇAS JUDICIAIS TRANSITADAS EM JULGADO - PESSOAL ATIVO CIVIL -	1.417.291,81
3.1.90.91.14	SENTENÇAS JUDICIAIS TRANSITADAS EM JULGADO - PESSOAL INATIVO CIVIL -	163.827,61
3.1.90.91.17	SENTENÇAS JUDICIAIS - TRIBUNAL DE JUSTIÇA	960,75
3.1.90.91.24	SENTENÇAS JUDICIAIS TRANSITADAS EM JULGADO- PENSIONISTA CIVIL	10.360,50
3.1.90.91.44	SENTENÇAS JUDICIAIS TRANSITADAS EM JULGADO- PESSOAL INATIVO MILITAR	3.611,39
3.1.90.91.90	OUTRAS SENTENCAS JUDICIAIS	261.200,32
3.1.90.92.00	DESPESAS DE EXERCÍCIOS ANTERIORES	50.585.919,78

ESTADO DE SERGIPE	DEMONSTRAÇÃO CONSOLIDADA DA DESPESA POR NATUREZA/ITEM	EXERCICIO /2016
SECRETARIA DA FAZENDA	(Anexo 04 da Lei 4.320/64)	QUADRO 04
SUPERINTENDÊNCIA DE FINANÇAS PÚBLICAS		R$1,00

CÓDIGO	ESPECIFICAÇÃO	TOTAL
3.1.90.92.05	LICENÇA PRÊMIO PESSOAL MILITAR	6.527,04
3.1.90.92.06	ACORDO EXTRAJUDICIAL	22.169.148,54
3.1.90.92.09	ATIVOS - PESSOAL CIVIL	1.664,00
3.1.90.92.11	VENCIMENTOS E VANTAGENS FIXAS - PESSOAL CIVIL	20.436.661,90
3.1.90.92.13	OBRIGAÇÕES PATRONAIS	682.922,34
3.1.90.92.14	SALARIO-FAMILIA - PESSOAL CIVIL	35,00
3.1.90.92.16	13. SALARIO - PESSOAL CIVIL	196.089,93
3.1.90.92.17	13. SALARIO - PESSOAL MILITAR	6.459,42
3.1.90.92.18	PENSÕES CIVIS	8.536,67
3.1.90.92.20	PENSÕES MILITARES	6.775,55
3.1.90.92.90	OUTRAS DESPESAS DE EXERCICIOS ANTERIORES	3.827.163,63
3.1.90.92.91	SENTENÇAS JUDICIAIS	806.342,57
3.1.90.92.93	INDENIZACOES E RESTITUICOES	239.293,48
3.1.90.92.94	INDENIZAÇOES E RESTITUIÇOES TRABALHISTAS	651.780,85
3.1.90.92.95	RESSARCIMENTO PESSOAL À DISPOSIÇÃO DO ESTADO	1.546.518,86
3.1.90.94.00	INDENIZAÇÕES E RESTITUIÇÕES TRABALHISTAS	16.204.407,90
3.1.90.94.01	INDENIZACOES E RESTITUIÇÕES TRABALHISTAS	15.564.538,25
3.1.90.94.90	OUTRAS INDENIZACOES E RESTITUIÇÕES TRABALHISTAS	639.869,65
3.1.90.96.00	RESSARCIMENTO DE DESPESAS DE PESSOAL REQUISITADO	9.030.123,62
3.1.90.96.01	PESSOAL REQUISITADO - OUTROS ENTES E ESTATAIS INDEPENDENTES	9.030.123,62
3.1.91.00.00	APLICAÇÃO DIRETA DECORRENTE DE OPERAÇÕES ENTRE ÓRGÃOS, FUNDOS E	570.118.060,74
3.1.91.13.00	OBRIGAÇÕES PATRONAIS	555.296.114,78
3.1.91.13.01	FINANPREV - OBRIGAÇÃO PATRONAL SERVIDOR ATIVO CIVIL	240.409.394,76
3.1.91.13.02	FUNPREV - OBRIGAÇÃO PATRONAL SERVIDOR ATIVO CIVIL	65.204.717,13
3.1.91.13.03	FINANPREV - OBRIGAÇÃO PATRONAL SERVIDOR ATIVO MILITAR	68.732.909,93
3.1.91.13.04	FUNPREV - OBRIGAÇÃO PATRONAL SERVIDOR ATIVO MILITAR	9.999.219,21
3.1.91.13.05	IPES SAUDE PATRONAL	33.000.877,41
3.1.91.13.06	IPES SAUDE PATRONAL - PESSOAL MILITAR	13.078.086,00
3.1.91.13.07	IPES SAUDE INATIVOS - PESSOAL CIVIL	29.948.291,35
3.1.91.13.08	FINANPREV INATIVOS - PESSOAL CIVIL	39.799.722,16
3.1.91.13.09	FINANPREV INATIVOS - PESSOAL MILITAR	15.559.453,25
3.1.91.13.10	IPES SAUDE INATIVOS - PESSOAL MILITAR	8.399.572,14
3.1.91.13.11	IPES SAUDE - PENSIONISTAS - CIVIL	5.236.269,38
3.1.91.13.12	IPES SAUDE - PENSIONISTAS - MILITAR	3.999.934,03
3.1.91.13.13	FINANPREV - PENSIONISTAS - MILITAR	4.107.786,96
3.1.91.13.14	FINANPREV - PENSIONISTAS - CIVIL	17.819.881,07
3.1.91.92.00	DESPESAS DE EXERCÍCIOS ANTERIORES	14.799.131,63
3.1.91.92.01	FINANPREV - OBRIG.PATRONAL SERVIDOR ATIVO CIVIL	5.616.112,88
3.1.91.92.02	FUNPREV - OBRIG.PATRONAL SERVIDOR ATIVO CIVIL	19.914,90
3.1.91.92.04	IPES SAÚDE - OBRIG.PATRONAL SERVIDOR ATIVO CIVIL	9.156.931,99
3.1.91.92.05	IPES SAÚDE - OBRIG.PATRONAL SERVIDOR ATIVO MILITAR	3.901,64
3.1.91.92.06	FINANPREV - OBRIG.PATRONAL SERVIDOR ATIVO MILITAR	2.270,22
3.1.91.96.00	RESSARCIMENTO DE DESPESAS DE PESSOAL REQUISITADO	22.814,33
3.1.91.96.01	RESSARCIMENTO DE DESPESAS DE PESSOAL REQUISITADO	22.814,33
3.2.00.00.00	JUROS E ENCARGOS DA DÍVIDA	148.565.813,32
3.2.90.00.00	APLICAÇÕES DIRETAS	148.565.813,32
3.2.90.21.00	JUROS SOBRE A DÍVIDA POR CONTRATO	142.056.791,30
3.2.90.21.01	JUROS DA DIVIDA INTERNA CONTRATADA	117.085.269,46
3.2.90.21.02	JUROS DA DIVIDA EXTERNA CONTRATADA	24.971.521,84
3.2.90.22.00	OUTROS ENCARGOS SOBRE A DÍVIDA POR CONTRATO	6.509.022,02

ESTADO DE SERGIPE DEMONSTRAÇÃO CONSOLIDADA DA DESPESA POR NATUREZA/ITEM EXERCICIO /2016

SECRETARIA DA FAZENDA (Anexo 04 da Lei 4.320/64) QUADRO 04

SUPERINTENDÊNCIA DE FINANÇAS PÚBLICAS R$1,00

CÓDIGO	ESPECIFICAÇÃO	TOTAL
3.2.90.22.01	OUTROS ENCARGOS DA DIV. INTERNA CONTRATADA	5.311.494,80
3.2.90.22.02	OUTROS ENCARGOS DA DIV.EXTERNA CONTRATADA	1.197.527,22
3.3.00.00.00	OUTRAS DESPESAS CORRENTES	2.101.271.346,07
3.3.20.00.00	TRANFERÊNCIAS À UNIÃO	1.709.010,00
3.3.20.41.00	CONTRIBUIÇÕES	1.709.010,00
3.3.20.41.02	TRANSFERÊNCIA CONTRIB. A INSTITUIÇÕES PÚBLICAS	1.709.010,00
3.3.40.00.00	TRANSFERÊNCIAS A MUNICÍPIOS	95.229.282,32
3.3.40.41.00	CONTRIBUIÇÕES	95.229.282,32
3.3.40.41.05	TRANSF.AOS MUNICIPIOS DECORRENTES DE CONVENIO	13.358.907,52
3.3.40.41.07	TRANSFERENCIA A FUNDOS MUNICIPAIS	81.870.374,80
3.3.41.00.00	TRANSFERÊNCIAS A MUNICÍPIOS FUNDO A FUNDO	1.930.600,00
3.3.41.41.00	CONTRIBUIÇÕES	1.930.600,00
3.3.41.41.07	TRANSFERENCIA A FUNDOS MUNICIPAIS	1.930.600,00
3.3.50.00.00	TRANSFERÊNCIAS A INSTITUIÇÕES PRIVADAS SEM FINS LUCRATIVOS	21.535.228,90
3.3.50.41.00	CONTRIBUIÇÕES	21.045.969,46
3.3.50.41.01	INSTIT.DE CARATER ASSIST. CULTURAL E EDUCAC.	3.332.879,60
3.3.50.41.03	INSTITUICOES DE PESQ.E DESENVOLV.TECNOLOG.	183.269,00
3.3.50.41.04	DESPESA COM MANUTENÇÃO DE OUTRAS ENTIDADES DE DIREITO PÚBLICO	13.035.953,33
3.3.50.41.05	DESPESA COM MANUTENÇÃO DE OUTRAS ENTIDADES DE DIREITO PRIVADO	416.666,65
3.3.50.41.14	ORGANIZ.DE SOC.CIVIL DE INTERESSE PUBLICO(OSCIP)	2.925.329,21
3.3.50.41.15	TRANSFERÊNCIAS A ASSOCIACÕES	947.337,13
3.3.50.41.50	AUXÍLIO DE INCENTIVO - PATRIMÔNIO VIVO	204.534,54
3.3.50.43.00	SUBVENÇÕES SOCIAIS	424.703,36
3.3.50.43.01	INST. DE CARATER ASSISTENCIAL OU CULTURAL	424.703,36
3.3.50.92.00	DESPESAS DE EXERCÍCIOS ANTERIORES	64.556,08
3.3.50.92.41	CONTRIBUIÇÕES	64.556,08
3.3.60.00.00	TRANSFERÊNCIAS A INSTITUIÇÕES PRIVADAS COM FINS LUCRATIVOS	781.069,38
3.3.60.41.00	CONTRIBUIÇÕES	8.000,00
3.3.60.41.01	CONTRIB.A INST.PRIVADAS COM FINS LUCRATIVOS	8.000,00
3.3.60.45.00	SUBVENÇÕES ECONÔMICAS	773.069,38
3.3.60.45.01	SUBVENÇÕES ECONÔMICAS A INSTITUIÇÕES PRIVADAS COM FINS LUCRATIVOS	773.069,38
3.3.90.00.00	APLICAÇÕES DIRETAS	1.970.862.290,85
3.3.90.03.00	PENSÕES	42.114,48
3.3.90.03.07	PENSÕES ESPECIAIS CIVIS	42.114,48
3.3.90.08.00	OUTROS BENEFÍCIOS ASSISTENCIAIS	36.089.963,93
3.3.90.08.01	AUXILIO-FUNERAL	724.166,49
3.3.90.08.08	AUXÍLIO-SAÚDE	13.384.313,81
3.3.90.08.80	OUTROS BENEFICIOS ASSISTENCIAIS	21.981.483,63
3.3.90.14.00	DIÁRIAS-CIVIL	9.697.406,58
3.3.90.14.01	DIÁRIAS PESSOAL CIVIL DENTRO DO ESTADO	4.978.031,17
3.3.90.14.02	DIÁRIAS PESSOAL CIVIL FORA DO ESTADO/NO PAÍS	4.711.695,15
3.3.90.14.16	DIÁRIAS PESSOAL CIVIL NO EXTERIOR	7.680,26
3.3.90.15.00	DIÁRIAS-MILITAR	544.256,76
3.3.90.15.01	DIÁRIAS PESSOAL MILITAR DENTRO DO ESTADO	288.268,34
3.3.90.15.02	DIÁRIAS PESSOAL MILITAR FORA DO ESTADO/NO PAÍS	252.979,89
3.3.90.15.16	DIÁRIAS PESSOAL MILITAR NO EXTERIOR	3.008,53
3.3.90.16.00	OUTRAS DESPESAS VARIÁVEIS - PESSOAL CIVIL	126.727,77
3.3.90.16.61	REMUNERAÇÃO HORAS - AULA/ATIVIDADES	126.727,77
3.3.90.18.00	AUXÍLIO FINANCEIRO A ESTUDANTES	3.359.700,00
3.3.90.18.01	BOLSAS DE ESTUDO DENTRO DO ESTADO	3.339.700,00

ESTADO DE SERGIPE	DEMONSTRAÇÃO CONSOLIDADA DA DESPESA POR NATUREZA/ITEM	EXERCICIO /2016
SECRETARIA DA FAZENDA	(Anexo 04 da Lei 4.320/64)	QUADRO 04
SUPERINTENDÊNCIA DE FINANÇAS PÚBLICAS		R$1,00

CÓDIGO	ESPECIFICAÇÃO	TOTAL
3.3.90.18.02	BOLSAS DE ESTUDO FORA DO ESTADO	20.000,00
3.3.90.20.00	AUXÍLIO FINANCEIRO A PESQUISADORES	1.037.631,48
3.3.90.20.01	AUXILIO FINANCEIRO A PESQUISADORES	1.037.631,48
3.3.90.24.00	OUTROS ENCARGOS SOBRE A DÍVIDA MOBILIÁRIA	722.645,56
3.3.90.24.01	OUTROS ENCARGOS SOBRE A DIVIDA MOBILIARIA	722.645,56
3.3.90.30.00	MATERIAL DE CONSUMO	76.182.042,95
3.3.90.30.01	COMBUSTÍVEIS E LUBRIFICANTES AUTOMOTIVOS	1.091.980,66
3.3.90.30.02	COMBUSTIVEIS E LUBRIFICANTES DE AVIACAO	48.357,52
3.3.90.30.03	COMBUSTIVEIS E LUBRIFICANTES PARA OUTRAS FINALIDADES	19.562,08
3.3.90.30.04	GAS E OUTROS MATERIAIS ENGARRAFADOS	2.500.955,53
3.3.90.30.05	EXPLOSIVOS E MUNICOES	287.877,70
3.3.90.30.06	ALIMENTOS PARA ANIMAIS	545.719,31
3.3.90.30.07	GENEROS DE ALIMENTACAO	20.202.116,99
3.3.90.30.09	MATERIAL FARMACOLOGICO	22.173.914,24
3.3.90.30.10	MATERIAL ODONTOLOGICO	209.058,08
3.3.90.30.11	MATERIAL QUIMICO	8.401,63
3.3.90.30.12	MATERIAL DE COUDELARIA OU DE USO ZOOTECNICO	7.556,20
3.3.90.30.14	MATERIAL EDUCATIVO E ESPORTIVO	58.587,97
3.3.90.30.15	MATERIAL PARA FESTIVIDADES E HOMENAGENS	59.676,68
3.3.90.30.16	MATERIAL DE EXPEDIENTE	2.859.688,36
3.3.90.30.17	MATERIAL DE PROCESSAMENTO DE DADOS	4.928.629,59
3.3.90.30.18	MATERIAL E MEDICAMENTOS P/ USO VETERINARIO	93.272,50
3.3.90.30.19	MATERIAL PARA ACONDICIONAMENTO E EMBALAGEM	38.021,42
3.3.90.30.20	MATERIAL CAMA, MESA E BANHO	1.894.783,83
3.3.90.30.21	MATERIAL DE COPA E COZINHA	795.823,24
3.3.90.30.22	MATERIAL DE LIMPEZA E PRODUTOS DE HIGIENIZACAO	2.145.246,03
3.3.90.30.23	UNIFORMES, TECIDOS E AVIAMENTOS	1.856.586,87
3.3.90.30.24	MATERIAL PARA MANUTENCAO DE BENS IMOVEIS	2.742.017,26
3.3.90.30.25	MATERIAL PARA MANUTENCAO DE BENS MOVEIS	728.796,42
3.3.90.30.26	MATERIAL ELETRICO E ELETRONICO	875.653,57
3.3.90.30.27	MATERIAL DE MANOBRA E PATRULHAMENTO	2.329,80
3.3.90.30.28	MATERIAL DE PROTECAO E SEGURANCA	268.034,16
3.3.90.30.29	MATERIAL PARA AUDIO, VIDEO E FOTO	30.823,97
3.3.90.30.30	MATERIAL PARA COMUNICACOES	4.164,00
3.3.90.30.31	SEMENTES, MUDAS DE PLANTAS E INSUMOS	11.397,10
3.3.90.30.32	SUPRIMENTO DE AVIAÇÃO E DE PROTEÇÃO AO VÔO	22.106,50
3.3.90.30.35	MATERIAL LABORATORIAL	470.549,87
3.3.90.30.36	MATERIAL HOSPITALAR	4.619.725,59
3.3.90.30.39	MATERIAL PARA MANUTENCAO DE VEICULOS	1.469.106,50
3.3.90.30.40	MATERIAL BIOLOGICO	2.193,00
3.3.90.30.41	MATERIAL PARA UTILIZACAO EM GRAFICA	29.221,56
3.3.90.30.42	FERRAMENTAS DE POUCO VALOR E DURABILIDADE	29.121,64
3.3.90.30.44	MATERIAL DE SINALIZAÇÃO VISUAL E AFINS	404.031,75
3.3.90.30.46	MATERIAL BIBLIOGRÁFICO NÃO IMOBILIZÁVEL	35.124,40
3.3.90.30.47	AQUISIÇÃO DE SOFTWARE DE BASE	7.126,00
3.3.90.30.48	BENS MÓVEIS NÃO ATIVÁVEIS (EMPRESAS LEI 6.404)	4.860,00
3.3.90.30.50	BANDEIRAS, FLAMULAS E INSIGNIAS	27.189,90
3.3.90.30.53	MATERIAL METEREOLOGICO	4.807,98
3.3.90.30.54	MATERIAL PARA REPARO, MANUTENÇÃO E CONSERVAÇÃO DE ESTRADAS E VIAS	2.145.214,41
3.3.90.30.90	OUTROS MATERIAIS DE CONSUMO	393.807,96

ESTADO DE SERGIPE	DEMONSTRAÇÃO CONSOLIDADA DA DESPESA POR NATUREZA/ITEM	EXERCICIO /2016
SECRETARIA DA FAZENDA	(Anexo 04 da Lei 4.320/64)	QUADRO 04
SUPERINTENDÊNCIA DE FINANÇAS PÚBLICAS		R$1,00

CÓDIGO	ESPECIFICAÇÃO	TOTAL
3.3.90.30.97	SUPRIMENTO INDIVIDUAL	28.752,17
3.3.90.30.99	ITEM GENÉRICO DE MATERIAL PARA O BANCO DE PREÇOS	71,01
3.3.90.31.00	PREMIAÇÕES CULTURAIS, ARTÍSTICAS, CIENTÍFICAS, DESPORTIVAS E OUTRAS	1.087.515,61
3.3.90.31.01	PRÊMIOS (EXCETO PECÚNIA)	5.697,00
3.3.90.31.02	CONDECORAÇÕES	20.836,00
3.3.90.31.03	MEDALHAS	53.149,08
3.3.90.31.04	TROFÉUS	154.416,88
3.3.90.31.05	PRÊMIOS EM PECÚNIA	853.416,65
3.3.90.32.00	MATERIAL, BEM OU SERVIÇO PARA DISTRIBUIÇÃO GRATUITA	36.113.627,72
3.3.90.32.05	LIVROS DIDÁTICOS	24.851,90
3.3.90.32.06	MEDICAMENTOS	23.933.128,95
3.3.90.32.07	MATERIAIS E EQUIPAMENTOS ORTOPÉDICOS E CORRETIVOS	1.085.832,30
3.3.90.32.08	CESTAS BÁSICAS	1.137.753,22
3.3.90.32.09	PASSAGENS AÉREAS E TERRESTRES	3.596.086,77
3.3.90.32.80	OUTROS MATERIAIS, BENS OU SERVIÇOS PARA DISTRIBUIÇÃO GRATUITA	6.335.974,58
3.3.90.33.00	PASSAGENS E DESPESAS COM LOCOMOÇÃO	137.782.548,86
3.3.90.33.02	PASSAGENS PARA SERVIDORES PARA FORA DO ESTADO	4.265.561,54
3.3.90.33.03	PASSAGENS PARA SERVIDORES PARA O EXTERIOR	32.974,78
3.3.90.33.04	PASSAGENS PARA COLABORADORES E TÉCNICOS	23.169,91
3.3.90.33.05	LOCAÇÃO DE VEÍCULOS TIPO PASSEIO POR NECESSIDADE DO SERVIÇO	29.199.954,88
3.3.90.33.06	TÁXI	6.489,04
3.3.90.33.10	TRANSPORTE DE PESSOAS POR NECESSIDADE DO SERVIÇO	18.106.990,62
3.3.90.33.14	LOCAÇÃO DE VEICULO P/LOCOMOÇÃO (P. JURIDICA)	86.147.408,09
3.3.90.35.00	SERVIÇOS DE CONSULTORIA	7.219.777,40
3.3.90.35.01	ASSESSORIA E CONSULTORIA TÉCNICA OU JURÍDICA - PESSOA FÍSICA	2.746.043,84
3.3.90.35.02	AUDITORIA EXTERNA	90.550,00
3.3.90.35.03	CONSULTORIA TECNICA - PESSOA FISICA	1.023.706,03
3.3.90.35.04	CONSULTORIA TECNICA - PESSOA JURIDICA	3.359.477,53
3.3.90.36.00	OUTROS SERVIÇOS DE TERCEIROS - PESSOA FÍSICA	36.360.579,59
3.3.90.36.02	DIÁRIAS A COLABORADORES EVENTUAIS NO PAÍS	32.232,50
3.3.90.36.06	SERVIÇOS TÉCNICOS PROFISSIONAIS	2.641.317,99
3.3.90.36.08	BOLSA VINCULADA A PROGRAMA DE GOVERNO E ESTAGIÁRIOS	12.386.067,04
3.3.90.36.09	SALÁRIO DE INTERNOS EM PENITENCIÁRIA	962.449,00
3.3.90.36.13	CONFERÊNCIAS, EXPOSIÇÕES, CONGRESSOS, SEMINÁRIOS E AFINS	25.616,30
3.3.90.36.15	LOCAÇÃO DE IMÓVEIS	5.171.243,69
3.3.90.36.18	REPARO E MANUTENÇÃO DE EQUIPAMENTOS	6.030,76
3.3.90.36.20	REPARO E MANUTENÇÃO DE VEÍCULOS	524,96
3.3.90.36.21	REPARO E MANUTENÇÃO DE BENS MÓVEIS DE OUTRAS NATUREZAS	20.533,62
3.3.90.36.22	REPARO E MANUTENÇÃO DE BENS IMÓVEIS	30.902,42
3.3.90.36.25	LIMPEZA E CONSERVAÇÃO	3.117,24
3.3.90.36.27	COMUNICAÇÃO EM GERAL	294,00
3.3.90.36.28	SELEÇÃO E TREINAMENTO / HORA AULA	64.350,96
3.3.90.36.29	HONORÁRIOS ADVOCATÍCIOS - ÔNUS DA SUCUMBÊNCIA	634,43
3.3.90.36.30	SERVIÇOS MÉDICOS, ODONTOLÓGICOS E FARMACÊUTICOS	11.113.523,14
3.3.90.36.35	APOIO ADMINISTRATIVO, TÉCNICO E OPERACIONAL	6.060,00
3.3.90.36.37	CONFECÇÃO DE MATERIAL DE ACONDICIONAMENTO E EMBALAGEM	550,20
3.3.90.36.39	FRETES E TRANSPORTES DE ENCOMENDAS	242.074,72
3.3.90.36.40	ENCARGOS FINANCEIROS DEDUTÍVEIS	60.792,69
3.3.90.36.45	JETONS	3.220.119,61
3.3.90.36.46	DIÁRIAS A CONSELHEIROS	18.655,00

ESTADO DE SERGIPE DEMONSTRAÇÃO CONSOLIDADA DA DESPESA POR NATUREZA/ITEM EXERCICIO /2016

SECRETARIA DA FAZENDA (Anexo 04 da Lei 4.320/64) QUADRO 04

SUPERINTENDÊNCIA DE FINANÇAS PÚBLICAS R$1,00

CÓDIGO	ESPECIFICAÇÃO	TOTAL
3.3.90.36.71	ATIVIDADES ARTÍSTICAS, CULTURAIS, DESPORTIVAS, TURÍSTICAS E RECREATIVAS	66.202,91
3.3.90.36.90	OUTROS SERVIÇOS DE TERCEIROS PESSOA FÍSICA	277.086,41
3.3.90.36.97	SUPRIMENTO INDIVIDUAL	10.200,00
3.3.90.37.00	LOCAÇÃO DE MÃO-DE-OBRA	145.669.684,67
3.3.90.37.01	APOIO ADMINISTRATIVO, TECNICO E OPERACIONAL	19.065.837,31
3.3.90.37.02	LIMPEZA E CONSERVACAO	59.646.465,21
3.3.90.37.03	VIGILANCIA OSTENSIVA	61.806.814,38
3.3.90.37.04	REPARO E MANUTENÇÃO DE BENS IMÓVEIS	666.806,47
3.3.90.37.05	SERVICOS DE COPA E COZINHA	398.787,66
3.3.90.37.90	OUTRAS LOCACÕES DE MAO-DE-OBRA	4.084.973,64
3.3.90.39.00	OUTROS SERVIÇOS DE TERCEIROS - PESSOA JURÍDICA	1.078.568.291,49
3.3.90.39.01	ASSINATURAS DE PERIÓDICOS E PAGTº DE ANUIDADES OU MENSALIDADES A	529.046,96
3.3.90.39.05	SERVICOS TECNICOS PROFISSIONAIS	690.497.529,94
3.3.90.39.07	DESCONTOS FINANCEIROS CONCEDIDOS	2.120,00
3.3.90.39.08	TAXAS E IMPOSTOS	1.426.370,67
3.3.90.39.09	MANUTENÇÃO DE BENS INTANGÍVEIS	350,00
3.3.90.39.10	LOCACAO DE IMOVEIS	8.719.590,81
3.3.90.39.11	LOCAÇÃO DE SOFTWARE	480.195,64
3.3.90.39.12	LOCAÇÃO DE MÁQUINAS E EQUIPAMENTOS	3.365.145,78
3.3.90.39.14	LOCAÇÃO BENS MÓVEIS DE OUTRAS NATUREZAS E INTANGÍVEIS	500.462,96
3.3.90.39.15	TRIBUTOS E TAXAS À CONTA DO LOCATÁRIO	4.519,77
3.3.90.39.16	REPARO E MANUTENÇÃO DE BENS IMÓVEIS	13.029.223,29
3.3.90.39.17	REPARO E MANUTENÇÃO DE MÁQUINAS E EQUIPAMENTOS	5.880.345,66
3.3.90.39.19	REPARO E MANUTENÇÃO DE VEÍCULOS	3.707.194,47
3.3.90.39.20	REPARO E MANUTENÇÃO DE BENS MÓVEIS DE OUTRAS NATUREZAS	176.972,14
3.3.90.39.21	REPARO E MANUTENÇÃO DE ESTRADAS, VIAS E ÁREAS PÚBLICAS	2.395.771,38
3.3.90.39.22	EXPOSIÇÕES, CONGRESSOS, CONFERÊNCIAS E AFINS	1.612.019,25
3.3.90.39.23	VALE REFEIÇÃO/VALE-ALIMENTAÇÃO (EXCETO PARA O EXECUTIVO)	8.025.175,00
3.3.90.39.24	DECORAÇÃO	76.159,98
3.3.90.39.25	MULTAS E OU JUROS	927.044,12
3.3.90.39.26	LOCAÇÃO DE VEÍCULOS AUTOMOTORES	4.747.098,24
3.3.90.39.27	SERVIÇOS DE TELEPROCESSAMENTO	2.126.959,28
3.3.90.39.29	HONORÁRIOS ADVOCATÍCIOS - ÔNUS DA SUCUMBÊNCIA	31.008,42
3.3.90.39.31	ATIVIDADES ARTÍSTICAS, CULTURAIS, DESPORTIVAS, TURÍSTICAS E RECREATIVAS	2.490.212,65
3.3.90.39.32	TELEFONIA MÓVEL	2.335.169,51
3.3.90.39.33	DEDETIZAÇÃO/TRATAMENTO RESÍDUOS E AFINS	517.368,47
3.3.90.39.38	ENCARGOS FINANCEIROS DEDUTIVEIS	787,55
3.3.90.39.41	FORNECIMENTO DE ALIMENTAÇÃO PREPARADA	19.562.608,21
3.3.90.39.42	SERVICOS DE CARATER SECRETO OU RESERVADO	51.433,77
3.3.90.39.43	ENERGIA ELÉTRICA	28.629.355,59
3.3.90.39.44	ÁGUA E ESGOTO	13.943.309,39
3.3.90.39.45	GÁS	8.923,90
3.3.90.39.46	SERVIÇOS DOMÉSTICOS	242.318,57
3.3.90.39.47	CORREIOS E TELÉGRAFOS	6.559.721,47
3.3.90.39.48	SERVIÇOS DE SELEÇÃO E TREINAMENTO DE MONITORES	585.921,89
3.3.90.39.49	PRODUÇÕES JORNALÍSTICAS	729.369,03
3.3.90.39.50	SERVIÇOS MÉDICO-HOSPITALARES, ODONTOLÓGICOS E LABORATORIAIS	112.155.933,65
3.3.90.39.51	ANÁLISES E PESQUISAS CIENTÍFICAS	46.833,22
3.3.90.39.57	PROCESSAMENTO DE DADOS : SOFTWARES, PROD DE PROGRAMAS APLIC E	36.710.636,34
3.3.90.39.58	TELEFONIA FIXA	9.592.243,43

ESTADO DE SERGIPE DEMONSTRAÇÃO CONSOLIDADA DA DESPESA POR NATUREZA/ITEM EXERCICIO /2016

SECRETARIA DA FAZENDA (Anexo 04 da Lei 4.320/64) QUADRO 04

SUPERINTENDÊNCIA DE FINANÇAS PÚBLICAS R$1,00

CÓDIGO	ESPECIFICAÇÃO	TOTAL
3.3.90.39.59	ÁUDIO, VÍDEO E FOTO	467.695,34
3.3.90.39.63	SERVIÇOS GRÁFICOS, DE ENCADERNAÇÃO E DE EMOLDURAÇÃO	10.500.338,74
3.3.90.39.65	APOIO AO ENSINO	157.375,30
3.3.90.39.66	SERVIÇOS JUDICIÁRIOS E CARTORIAIS	118.118,23
3.3.90.39.67	SERVIÇOS FUNERÁRIOS	19.049,98
3.3.90.39.69	SEGUROS EM GERAL	560.955,28
3.3.90.39.70	CONFECCAO DE UNIFORMES,BANDEIRAS E FLAMULAS	6.384,21
3.3.90.39.71	CONFECÇÃO DE MATERIAL DE ACONDICIONAMENTO E EMBALAGEM	500,00
3.3.90.39.72	VALE TRANSPORTE	865.903,24
3.3.90.39.73	OUTROS SERVIÇOS DE TERCEIROS - PESOAS JURIDICA	18.438.691,74
3.3.90.39.74	FRETES E TRANSPORTES DE ENCOMENDAS	347.399,33
3.3.90.39.75	VALE-COMBUSTIVEL	23.718.858,01
3.3.90.39.76	INCINERAÇÃO E DESTRUIÇÃO DE MATERIAL	190,00
3.3.90.39.77	VIGILÂNCIA OSTENSIVA / MONITORADA	2.074.252,08
3.3.90.39.78	LIMPEZA E CONSERVACAO	2.757.249,52
3.3.90.39.79	APOIO ADMINISTRATIVO, TÉCNICO E OPERACIONAL	2.649.369,49
3.3.90.39.80	HOSPEDAGENS	228.042,67
3.3.90.39.81	SERVICOS BANCARIOS	1.758.486,95
3.3.90.39.82	CERIMONIAL	14.990,99
3.3.90.39.83	CÓPIAS E REPRODUÇÃO DE DOCUMENTOS	653.848,78
3.3.90.39.84	CONDOMÍNIOS	1.947.384,39
3.3.90.39.85	ENTREGA DE DOCUMENTOS E VALORES	77.170,24
3.3.90.39.86	CONFECÇÃO DE PLACAS, PLAQUETAS E CARIMBOS EM GERAL PARA SINALIZAÇÃO	3.974,50
3.3.90.39.87	CAMPANHA PUBLICITÁRIA EDUCATIVA NA ÁREA DE SAÚDE PÚBLICA	470,40
3.3.90.39.90	PUBLICIDADE LEGAL (DIVULGAÇÃO OFICIAL)	8.386.925,37
3.3.90.39.91	PUBLICIDADE PARA PROMOÇÃO DO TURISMO	16.229,30
3.3.90.39.92	PUBLICIDADE E PROPAGANDA (INSTITUCIONAL)	15.774.167,88
3.3.90.39.95	REPARO E MANUTENÇÃO DE EQUIPAMENTO DE PROCESSAMENTO DE DADOS	4.587.680,66
3.3.90.39.97	SUPRIMENTO INDIVIDUAL	13.638,47
3.3.90.39.99	ITEM GENÉRICO DE SERVIÇO PARA O BANCO DE PREÇOS OU FOLHA DE	500,00
3.3.90.41.00	CONTRIBUIÇÕES	961.555,22
3.3.90.41.02	DESPESA COM MANUTENÇÃO DE OUTRAS ENTIDADES DE DIREITO PRIVADO	961.555,22
3.3.90.46.00	AUXÍLIO-ALIMENTAÇÃO	60.595.922,99
3.3.90.46.01	AUXILIO-ALIMENTACAO/REFEICAO	60.595.922,99
3.3.90.47.00	OBRIGAÇÕES TRIBUTÁRIAS E CONTRIBUTIVAS	72.337.457,58
3.3.90.47.03	PASEP SOBRE RECEITA ORÇAMENTÁRIA (EXCETUANDO O FPE/IPI/ICMS-	31.154.531,61
3.3.90.47.04	PASEP RETIDO SOBRE O FPE	35.746.072,82
3.3.90.47.07	IOF	1.866,21
3.3.90.47.08	TAXAS E IMPOSTOS	52.240,74
3.3.90.47.09	PASEP - RESSARCIMENTO DE CONTRIBUICAO	65.113,56
3.3.90.47.12	MULTAS S/OBRIB.TRIB.E CONTRIBUTIVAS	151.430,40
3.3.90.47.13	JUROS S/OBRIG.TRIB.E CONTRIBUTIVAS	59.447,37
3.3.90.47.17	EMPRESAS - ISS	32.166,52
3.3.90.47.18	CONTRIBUIÇÕES PREVIDENCIÁRIAS S/SERV.TERCEIROS- PESSOA FÍSICA	3.832.442,00
3.3.90.47.19	CONTRIBUIÇÕES PREVIDENCIÁRIAS S/SERV.TERCEIROS-COOPERATIVAS	475.707,55
3.3.90.47.20	EMPRESAS - IPTU/ITR	119.007,09
3.3.90.47.23	PIS - S/VENDAS DE MERCAD.E SERVICOS	33.479,75
3.3.90.47.25	PIS - S/OUTRAS RECEITAS	71.345,88
3.3.90.47.27	COFINS - S/VENDAS DE MERCAD.E SERVICOS	191.465,24
3.3.90.47.29	COFINS - S/OUTRAS RECEITAS	291.154,10

ESTADO DE SERGIPE	DEMONSTRAÇÃO CONSOLIDADA DA DESPESA POR NATUREZA/ITEM	EXERCICIO /2016
SECRETARIA DA FAZENDA	(Anexo 04 da Lei 4.320/64)	QUADRO 04
SUPERINTENDÊNCIA DE FINANÇAS PÚBLICAS		R$1,00

CÓDIGO	ESPECIFICAÇÃO	TOTAL
3.3.90.47.90	OUTRAS OBRIG.TRIB.E CONTRIB.NAO ESPECIFICADAS	59.986,74
3.3.90.48.00	OUTROS AUXÍLIOS FINANCEIROS A PESSOAS FÍSICAS	10.975.250,86
3.3.90.48.01	AUXILIO SOCIAL	2.278.136,44
3.3.90.48.03	AJUDA FINANCEIRA EM PECÚNIA A PESSOAS FÍSICAS	609.304,39
3.3.90.48.90	OUTROS AUXILIOS FINACEIROS A PESSOAS FISICAS	8.087.810,03
3.3.90.49.00	AUXÍLIO-TRANSPORTE	3.488.269,56
3.3.90.49.01	AUXILIO - TRANSPORTE	3.186.186,88
3.3.90.49.90	OUTROS AUXILIO - TRANSPORTE	302.082,68
3.3.90.91.00	SENTENÇAS JUDICIÁRIAS	6.934.063,32
3.3.90.91.01	PRECATORIOS	82.820,99
3.3.90.91.09	OUTRAS SENTENÇAS JUDICIAIS	6.851.242,33
3.3.90.92.00	DESPESAS DE EXERCÍCIOS ANTERIORES	182.346.682,33
3.3.90.92.14	DIÁRIAS PESSOAL CIVIL	10.149,49
3.3.90.92.30	MATERIAL DE CONSUMO	3.274.685,92
3.3.90.92.31	PREMIAÇÕES CULT/ARTIST/CIENT/DESPORTIV/OUTRAS	19.910,00
3.3.90.92.32	MATERIAL DE DISTRIBUICAO GRATUITA	4.319.184,16
3.3.90.92.33	PASSAGENS E DESPESAS COM LOCOMOCAO	6.005.043,33
3.3.90.92.35	CONSULTORIA	368.896,44
3.3.90.92.36	SERVICOS DE TERCEIROS - PESSOA FISICA	6.601.651,37
3.3.90.92.37	LOCACAO DE MAO-DE-OBRA	7.174.100,13
3.3.90.92.39	SERVICOS DE TERCEIROS - PESSOA JURIDICA	123.942.144,82
3.3.90.92.44	SERVIÇOS DE ÁGUA E ESGOTO	642.002,25
3.3.90.92.46	AUXILIO - ALIMENTACAO-REFEICAO	11.007.915,67
3.3.90.92.47	OBRIGACOES TRIBUTARIAS E CONTRIBUTIVAS NAO PARCELADAS	620.499,70
3.3.90.92.48	OUTROS AUXILIOS FINANCEIROS DE PESSOA FISICA	16.140,00
3.3.90.92.88	PUBLICIDADE E PROPAGANDA	1.050.559,63
3.3.90.92.90	OUTRAS DESPESAS DE EXERCICIOS ANTERIORES	57.400,97
3.3.90.92.92	PUBLICIDADE E PROPAGANDA (INSTITUCIONAL)	3.612,75
3.3.90.92.93	INDENIZACOES E RESTITUICOES	17.232.785,70
3.3.90.93.00	INDENIZAÇÕES E RESTITUIÇÕES	51.416.952,61
3.3.90.93.05	RESSARCIMENTO DE TRANSPORTE	1.451.135,99
3.3.90.93.20	RESTITUICOES DE RECURSOS DE CONVENIOS	4.243.606,10
3.3.90.93.22	VEAP- VERBA INDENIZATÓRIA PARA EXERCÍCIO DE ATIVIDADE PARLAMENTAR	7.990.512,29
3.3.90.93.88	RESTITUIÇÃO DE DEPÓSITOS JUDICAIS - LEI COMPLEMENTAR 264/2015	9.042.657,10
3.3.90.93.95	OUTRAS INDENIZACOES E RESTITUICOES	28.689.041,13
3.3.90.97.00	APORTE PARA COBERTURA DO DÉFICIT ATUARIAL DO RPPS	9.998.640,00
3.3.90.97.01	APORTES PARA COBERTURA DEFICIT ATUARIAL - IPLESE	9.998.640,00
3.3.90.98.00	COMPENSAÇÕES AO RGPS	1.202.981,53
3.3.90.98.01	COMPENSAÇÕES AO RGPS	1.202.981,53
3.3.91.00.00	APLICAÇÃO DIRETA DECORRENTE DE OPERAÇÕES ENTRE ÓRGÃOS, FUNDOS E	9.223.864,62
3.3.91.39.00	OUTROS SERVIÇOS DE TERCEIROS - PESSOA JURÍDICA	8.054.246,10
3.3.91.39.50	SERVIÇOS MÉDICO-HOSPITALARES, ODONTOLÓGICOS E LABORATORIAIS	750.307,26
3.3.91.39.57	PROCESSAMENTO DE DADOS	107.308,50
3.3.91.39.66	SERVIÇOS JUDICIÁRIOS E CARTORIAIS	131.152,45
3.3.91.39.79	APOIO ADMINISTRATIVO, TÉCNICO, E OPERACIONAL	58,88
3.3.91.39.90	OUTROS SERV.TERC.PJ - OPER.INTRA-ORCAMENTARIA	7.065.419,01
3.3.91.47.00	OBRIGAÇÕES TRIBUTÁRIAS E CONTRIBUTIVAS	432.472,55
3.3.91.47.10	TAXAS DO DETRAN (LICENCIAMENTO/TRANSFERÊNCIA DE TITULARIDADE)	52.855,39
3.3.91.47.15	MULTAS - OBRIGAÇÕES TRIBUTÁRIAS E CONTRIBUTIVAS INTRA-ORÇAMENTÁRIAS	39.188,48
3.3.91.47.21	EMPRESAS - IPVA	123.585,90

ESTADO DE SERGIPE DEMONSTRAÇÃO CONSOLIDADA DA DESPESA POR NATUREZA/ITEM EXERCICIO /2016

SECRETARIA DA FAZENDA (Anexo 04 da Lei 4.320/64) QUADRO 04

SUPERINTENDÊNCIA DE FINANÇAS PÚBLICAS R$1,00

CÓDIGO	ESPECIFICAÇÃO	TOTAL
3.3.91.47.31	LICENCIAMENTO AMBIENTAL (CPRH)	201.180,20
3.3.91.47.90	OUTRAS TAXAS OBRIG.TRIB.E CONTRIB.-OP.INTRA-ORCAMENTARIAS	15.662,58
3.3.91.92.00	DESPESAS DE EXERCÍCIOS ANTERIORES	681.884,94
3.3.91.92.39	OUTROS SERVIÇOS DE TERCEIROS PESSOA JURÍDICA INTRA-ORÇAMENTÁRIOS	666.706,37
3.3.91.92.90	OUTRAS DESP. EXERC.ANTERIORES-OP.INTRA-ORCAMENTARIA	15.178,57
3.3.91.93.00	INDENIZAÇÕES E RESTITUIÇÕES	55.261,03
3.3.91.93.02	RESTITUIÇÃO	55.261,03
4.0.00.00.00	DESPESAS DE CAPITAL	638.310.523,42
4.4.00.00.00	INVESTIMENTOS	369.675.557,23
4.4.40.00.00	TRANSFERÊNCIAS A MUNICÍPIOS	619.399,73
4.4.40.41.00	CONTRIBUIÇÕES	263.387,40
4.4.40.41.01	TRANSFERENCIAS AOS MUNICIPIOS	263.387,40
4.4.40.42.00	AUXÍLIOS	356.012,33
4.4.40.42.01	AUXILIOS A MUNICIPIOS	356.012,33
4.4.41.00.00	TRANSFERÊNCIAS A MUNICÍPIOS FUNDO A FUNDO	827.160,00
4.4.41.41.00	CONTRIBUIÇÕES	827.160,00
4.4.41.41.07	TRANSFERENCIA A FUNDOS MUNICIPAIS	827.160,00
4.4.50.00.00	TRANSFERÊNCIAS A INSTITUIÇÕES PRIVADAS SEM FINS LUCRATIVOS	6.338.971,31
4.4.50.41.00	CONTRIBUIÇÕES	5.874.901,31
4.4.50.41.01	CONTRIBUIÇÕES A INSTITUIÇÕES PRIVADAS SEM FINS LUCRATIVOS	5.874.901,31
4.4.50.42.00	AUXÍLIOS	464.070,00
4.4.50.42.01	AUXÍLIOS A INSTITUIÇÕES PRIVADAS SEM FINS LUCRATIVOS	464.070,00
4.4.90.00.00	APLICAÇÕES DIRETAS	361.890.026,19
4.4.90.20.00	AUXÍLIO FINANCEIRO A PESQUISADORES	158.929,00
4.4.90.20.01	AUXILIO FINANCEIRO A PESQUISADORES	158.929,00
4.4.90.30.00	MATERIAL DE CONSUMO	91.301,21
4.4.90.30.17	MATERIAL DE PROCESSAMENTO DE DADOS	2.650,00
4.4.90.30.21	MATERIAL DE CAMA, MESA E BANHO	736,00
4.4.90.30.24	MATERIAL PARA MANUTENÇÃO DE BENS IMÓVEIS	54.196,68
4.4.90.30.28	MATERIAL DE PROTEÇÃO E SEGURANÇA	1.170,00
4.4.90.30.42	FERRAMENTAS DE POUCO VALOR E DURABILIDADE.	400,12
4.4.90.30.47	AQUISIÇÃO DE SOFTWARE DE BASE	32.148,41
4.4.90.35.00	SERVIÇOS DE CONSULTORIA	59.095,00
4.4.90.35.01	ASSESSORIA E CONSULTORIA TÉCNICA OU JURÍDICA	59.095,00
4.4.90.39.00	OUTROS SERVIÇOS DE TERCEIROS - PESSOA JURÍDICA	9.117.430,08
4.4.90.39.05	SERVIÇOS TÉCNICOS PROFISSIONAIS	6.300.855,66
4.4.90.39.11	AQUISIÇÃO DE SOFTWARE	445.407,74
4.4.90.39.12	LOCAÇÃO DE MÁQUINAS E EQUIPAMENTOS	598.767,00
4.4.90.39.16	REPARO E MANUTENÇÃO DE BENS IMÓVEIS	86.282,35
4.4.90.39.57	PROCESSAMENTO DE DADOS : SOFTWARES, PRODUÇÃO DE PROGRAMAS	1.686.117,33
4.4.90.42.00	AUXÍLIOS	89.398.913,01
4.4.90.42.01	DESPESAS C/ TRANSF. A INSTITUIÇÕES PRIVADAS SEM FINS LUCRATIVOS P/	89.398.913,01
4.4.90.51.00	OBRAS E INSTALAÇÕES	131.767.922,77
4.4.90.51.01	ESTUDOS E PROJETOS	1.857.635,51
4.4.90.51.02	OBRAS PÚBLICAS DE USO COMUM DO POVO	95.651.559,99
4.4.90.51.07	REFORMA (AMPLIAÇÃO DE ÁREA FÍSICA)	2.838.229,19
4.4.90.51.91	OBRAS EM ANDAMENTO	25.862.545,40
4.4.90.51.92	INSTALAÇÕES	5.557.952,68
4.4.90.52.00	EQUIPAMENTOS E MATERIAL PERMANENTE	37.573.938,82
4.4.90.52.04	APARELHOS DE MEDIÇÃO E ORIENTAÇÃO	669.750,22

ESTADO DE SERGIPE	DEMONSTRAÇÃO CONSOLIDADA DA DESPESA POR NATUREZA/ITEM	EXERCICIO /2016
SECRETARIA DA FAZENDA	(Anexo 04 da Lei 4.320/64)	QUADRO 04
SUPERINTENDÊNCIA DE FINANÇAS PÚBLICAS		R$1,00

CÓDIGO	ESPECIFICAÇÃO	TOTAL
4.4.90.52.06	APARELHOS E EQUIPAMENTOS DE COMUNICAÇÃO	6.534.485,47
4.4.90.52.08	APARELHOS, EQUIPAMENTOS, UTENSÍLIOS MÉDICO-ODONTOLÓGICO,	1.813.237,27
4.4.90.52.10	APARELHOS E EQUIPAMENTOS PARA ESPORTES E DIVERSÕES	4.510,91
4.4.90.52.12	APARELHOS E UTENSÍLIOS DOMÉSTICOS	587.891,50
4.4.90.52.14	ARMAMENTOS	281.997,50
4.4.90.52.18	COLEÇÕES E MATERIAIS BIBLIOGRÁFICOS	338.363,48
4.4.90.52.24	EQUIPAMENTO DE PROTEÇÃO, SEGURANÇA E SOCORRO	149.931,69
4.4.90.52.26	INSTRUMENTOS MUSICAIS E ARTÍSTICOS	441.499,42
4.4.90.52.28	MÁQUINAS E EQUIPAMENTO DE NATUREZA INDUSTRIAL	340.290,00
4.4.90.52.30	MÁQUINAS E EQUIPAMENTOS ENERGÉTICOS	447.330,56
4.4.90.52.31	EQUIPAMENTO DE EXPERIM. CIENTÍFICO, ROBÓTICA/MECATRÔNICA	30.375,00
4.4.90.52.32	MÁQUINAS E EQUIPAMENTOS GRÁFICOS	930,00
4.4.90.52.33	EQUIPAMENTOS PARA ÁUDIO, VÍDEO E FOTO	769.348,01
4.4.90.52.34	MÁQUINAS, UTENSÍLIOS E EQUIPAMENTOS DIVERSOS	3.660.711,71
4.4.90.52.35	EQUIPAMENTOS DE PROCESSAMENTO DE DADOS	8.844.328,06
4.4.90.52.36	MÁQUINAS, INSTALAÇÕES E UTENSÍLIOS DE ESCRITÓRIO	103.124,83
4.4.90.52.38	MÁQUINAS, FERRAMENTAS E UTENSÍLIOS DE OFICINA	192.635,00
4.4.90.52.39	EQUIPAMENTOS E UTENSÍLIOS HIDRÁULICOS E ELÉTRICOS	1.346.566,11
4.4.90.52.40	MÁQUINAS E EQUIPAMENTOS AGRÍCOLAS E RODOVIÁRIOS	417.141,39
4.4.90.52.42	MOBILIÁRIO EM GERAL	8.467.518,92
4.4.90.52.44	OBRAS DE ARTE E PEÇAS PARA MUSEU	303.600,00
4.4.90.52.46	SEMOVENTES E EQUIPAMENTOS DE MONTARIA	7.999,50
4.4.90.52.48	VEÍCULOS DIVERSOS	789.191,10
4.4.90.52.51	PEÇAS NÃO INCORPORÁVEIS A IMÓVEIS	182.111,74
4.4.90.52.52	VEÍCULOS DE TRAÇÃO MECÂNICA	712.179,00
4.4.90.52.58	EQUIPAMENTOS DE MERGULHO E SALVAMENTO	10.300,00
4.4.90.52.87	MATERIAL DE CONSUMO DE USO DURADOURO	126.590,43
4.4.90.61.00	AQUISIÇÃO DE IMÓVEIS	1.308.876,20
4.4.90.61.01	AQUISIÇÃO DE IMÓVEIS PARA USO DA ADMINISTRAÇÃO ESTADUAL	152.842,09
4.4.90.61.02	AQUISIÇÃO DE IMÓVEIS PARA OBRAS PÚBLICAS DE USO COMUM DO POVO	395.765,25
4.4.90.61.03	TERRENOS PARA OBRAS PARA REVENDA	760.268,86
4.4.90.92.00	DESPESAS DE EXERCÍCIOS ANTERIORES	57.493.301,06
4.4.90.92.01	OBRAS E INSTALAÇÕES - IMOBILIZÁVEIS	16.406.315,53
4.4.90.92.02	EQUIPAMENTOS E MATERIAL PERMANENTE - IMOBILIZÁVEIS	23.387.495,83
4.4.90.92.04	AQUISIÇÃO DE IMÓVEIS - IMOBILIZÁVEIS	2.149.355,16
4.4.90.92.05	OUTRAS DESPESAS DE EXERCÍCIOS ANTERIORES	1.144.610,71
4.4.90.92.07	IMÓVEIS NÃO IMOBILIZÁVEIS	11.636.401,63
4.4.90.92.39	DEA - SERVIÇOS DE TERCEIROS PESSOA JURÍDICA	2.769.122,20
4.4.90.93.00	INDENIZAÇÕES E RESTITUIÇÕES	34.920.319,04
4.4.90.93.01	DESAPROPRIAÇÕES DE IMÓVEIS PARA IMPLANTAÇÃO DE INFRAESTRUTURA	20.498.305,92
4.4.90.93.09	OUTRAS INDENIZAÇÕES E RESTITUIÇÕES	18.179,40
4.4.90.93.20	RESTITUIÇÕES DE RECURSOS DE CONVÊNIOS	14.403.833,72
4.5.00.00.00	INVERSÕES FINANCEIRAS	37.324.013,42
4.5.90.00.00	APLICAÇÕES DIRETAS	37.324.013,42
4.5.90.65.00	CONSTITUIÇÃO OU AUMENTO DE CAPITAL DE EMPRESAS	37.324.013,42
4.5.90.65.01	CAPITAL DE EMPRESAS PÚBLICAS	37.324.013,42
4.6.00.00.00	AMORTIZAÇÃO DA DÍVIDA	231.310.952,77
4.6.90.00.00	APLICAÇÕES DIRETAS	231.310.952,77
4.6.90.71.00	PRINCIPAL DA DÍVIDA CONTRATUAL RESGATADO	213.863.870,19
4.6.90.71.01	AMORTIZACAO DA DIVIDA INTERNA CONTRATUAL	200.265.594,77

ESTADO DE SERGIPE	DEMONSTRAÇÃO CONSOLIDADA DA DESPESA POR NATUREZA/ITEM	EXERCICIO /2016
SECRETARIA DA FAZENDA	(Anexo 04 da Lei 4.320/64)	QUADRO 04
SUPERINTENDÊNCIA DE FINANÇAS PÚBLICAS		R$1,00

CÓDIGO	ESPECIFICAÇÃO	TOTAL
4.6.90.71.02	AMORTIZ. DA DIVIDA EXTERNA CONTRATUAL	13.598.275,42
4.6.90.77.00	PRINCIPAL CORRIGIDO DA DÍVIDA CONTRATUAL REFINANCIADO	17.411.508,91
4.6.90.77.01	AMORTIZ.DA DIVIDA INT.CONTRATUAL REFINANCIADA	17.411.508,91
4.6.90.92.00	DESPESAS DE EXERCÍCIOS ANTERIORES	35.573,67
4.6.90.92.01	AMORTIZACAO DIVIDA INTERNA CONTRATADA	35.573,67
TOTAL		7.777.070.797,38

JAELSON DOS SANTOS FILHO
Gerente Geral de Contabilidade Pública
Técnico em Contabilidade Pública - CRC/SE nº 4.119-0

MARCOS VENICIUS NASCIMENTO
Superintendente de Finanças Públicas
RG 734.134 SSP/SE

14 - DEMONSTRATIVO DE PRECATÓRIOS (SENTENÇAS JUDICIAIS) REGISTRADOS NO PASSIVO PERMANENTE E PAGOS EM 2016

QUADRO RESUMO DOS PRECATÓRIOS JUDICIAIS
REGISTRADOS NO PASSIVO PERMANENTE
POSIÇÃO EM: 31/12/2016

Nº ORDEM	ORGÃO	MOVIMENTAÇÃO DO EXERCÍCIO						
		SALDO EM 31/12/2015	ATUALIZAÇÕES	AJUSTES	INSCRITOS	PAGOS	BAIXADOS	SALDO EM 31/12/2016
1	**ADMINISTRAÇÃO DIRETA**	**736.849.401,93**	**82.716.247,60**	**-**	**10.164.649,74**	**44.622.788,78**	**-**	**785.107.510,49**
	- PGE (Registrado na SEFAZ)	736.849.401,93	82.716.247,60	-	10.164.649,74	44.622.788,78	-	785.107.510,49
2	**ADMINISTRAÇÃO INDIRETA**	**108.989.951,29**	**-**	**-**	**10.441.902,72**	**43.037,22**	**-**	**119.388.816,79**
	- FINANPREV (Antigo IPES) e SE	87.470.250,79	-	-	8.158.088,16	43.037,22	-	95.585.301,73
	- FUND. RENASCER (Vinculado à SEIDES)	492.920,89	-	-	1.887.986,76	-	-	2.380.907,65
	- DER	19.735.585,91	-	-	-	-	-	19.735.585,91
	- JUCESE	26.429,29	-	-	-	-	-	26.429,29
	- FUNDAP	-	-	-	106.740,71	-	-	106.740,71
	- DETRAN (conta vinculada à extinta SETRAM)	42.196,74	-	-	-	-	-	42.196,74
	- DETRAN (conta vinculado à SSP)	1.222.567,67	-	-	289.087,09	-	-	1.511.654,76
TOTAL GERAL DO ESTADO		**845.839.353,22**	**82.716.247,60**	**-**	**20.606.552,46**	**44.665.826,00**	**-**	**904.496.327,28**

Aracaju, 15 de abril de 2017.

Fransuar Moura Santos
Assessor Técnico da SUPERFIP

Marcos Venicius Nascimento
Superintendente de Finanças Públicas

DEMONSTRATIVO ANALITICO DOS PRECATÓRIOS JUDICIAIS
REGISTRADOS NO PASSIVO PERMANENTE
ADMINISTRAÇÃO DIRETA - POSIÇÃO EM 31/12/2016

Nº ORDEM	ORGÃO PAGADOR/FAVORECIDO	MOVIMENTAÇÃO DO EXERCÍCIO - EM R$					
		SALDO EM 31/12/2015	ATUALIZAÇÕES	INSCRITOS	PAGOS	BAIXADOS	SALDO EM 31/12/2016
	PROCURADORIA GERAL DO ESTADO						
01	DELANO MANGUEIRA E OUTROS	14.035.293,63	2.181.172,16		16.216.465,79		0,00
02	JOSÉ MILTON P. E GERALDO P. SANTOS	576.300,66	0,00		576.300,66		0,00
03	JOSÉ TEIXEIRA ALVES FILHO	5.768.347,46	0,00		5.768.347,46		0,00
04	MARIA DA SOLEDADE M. NOGUEIRA	63.271,36	15.479,96		78.751,32		0,00
05	TEREZINHA DOS S. MENEZES E OUTROS	1.232.730,41	48.435,49		1.281.165,90		0,00
06	ALONSO TAVARES DOS SANTOS	35.294,48	147.611,83		182.906,31		0,00
07	ANA LIGIA SANTANA BARROS E OUTROS	1.889.629,01	0,00		1.889.629,01		0,00
08	ANTONIO FLOR DA SILVA E OUTROS	92.659,99	0,00		92.659,99		0,00
09	ARIOSVALDO G. DE OLIVEIRA E OUTROS	2.714.225,80	0,00		2.714.225,80		0,00
10	AUGUSTO FERREIRA LIMA	52.145,46	0,00		52.145,46		0,00
11	CARLOS AUGUSTO DE OLIVEIRA	1.386.561,46	0,00		1.386.561,46		0,00
12	CIMESA CIMENTO SERGIPE S/A	1.672.987,48	0,00		1.672.987,48		0,00
13	FRANCISCO SOARES CASSUNDE E OUTROS	223.318,67	27.490,53		-		250.809,20
14	GERALDO TEODORO DOS SANTOS	316.642,15	0,00		316.642,15		0,00
15	J. VASCONCELOS CIA LTDA	324.963,79	0,00		324.963,79		0,00
16	JOÃO FRANCISCO B. E MARIA N. BARRETO	136.661,89	0,00		136.661,89		0,00
17	JOSÉ MODESTO E OUTROS	4.315.811,59	0,00		4.315.811,59		0,00
18	LILIA APARECIDA DE ALMEIDA	27.143,20	3.341,33		-		30.484,53
19	LOURIVAL FIGUEIRA DOS SANTOS	112.867,94	0,00		112.867,94		0,00
20	MARIA GILENILDE SANTOS SILVA	19.588,82	2.411,38		-		22.000,20
21	MARMITEC LTDA	496.188,24	0,00		496.188,24		0,00
22	PERMINIO BISPO DOS SANTOS	116.095,42	30.750,94		146.846,36		0,00
23	RAIMUNDO DOS SANTOS E OUTROS	269.658,20	84.961,19		354.619,39		0,00
24	VALDICE PINTO ALMEIDA	16.540,07	2.036,08		-		18.576,15
25	VALMED INDUSTRIAL LTDA	782.243,55	0,00		782.243,55		0,00
26	WANDEILTON SANTOS BASTOS	43.775,44	0,00		43.775,44		0,00
27	AFONSO GOMES DA SILVA	137.649,77	16.944,69				154.594,46
28	ALTAMIRO FERREIRA	989.066,32	121.754,06				1.110.820,38
29	AMERICO DA CONCEIÇÃO	154.246,75	18.987,77				173.234,52
30	ANA LUCIA SOUZA ALVES	83.519,93	10.281,30				93.801,23
31	ANDRE LUCAS E OUTROS	252.615,02	0,00		252.615,02		0,00
32	ANTONIO DANTAS VIEIRA	120.598,90	14.845,72				135.444,62

DEMONSTRATIVO ANALITICO DOS PRECATÓRIOS JUDICIAIS
REGISTRADOS NO PASSIVO PERMANENTE
ADMINISTRAÇÃO DIRETA - POSIÇÃO EM 31/12/2016

Nº ORDEM	ORGÃO PAGADOR/FAVORECIDO	MOVIMENTAÇÃO DO EXERCÍCIO - EM R$					
		SALDO EM 31/12/2015	ATUALIZAÇÕES	INSCRITOS	PAGOS	BAIXADOS	SALDO EM 31/12/2016
	PROCURADORIA GERAL DO ESTADO						
33	ANTONIO DE JESUS E OUTROS	849.766,99	104.606,32				954.373,31
34	CLENALDO GOIS DE ALMEIDA COSTA	224.700,63	27.660,65				252.361,28
35	EDSON DE FIGUEIREDO SOBRINHO	306.912,54	37.780,93				344.693,47
36	FATIMA MARIA RIBEIRO E OUTROS	622.979,24	76.688,74				699.667,98
37	FRANCISCO ALVES DOS REIS E OUTROS	727.549,18	89.561,30				817.110,48
38	GILMAR PALOMARES	379.526,17	46.719,67				426.245,84
39	GILSON JOSÉ DE SANTANA E OUTROS	955.492,05	117.621,07				1.073.113,12
40	HELENILDE DO E. SANTOS E OUTROS	506.679,26	62.372,22				569.051,48
41	HELIO E. SANTOS E ORLANDO OLIVEIRA	151.366,93	18.633,27				170.000,20
42	JOÃO MONTEIRO MENEZES E OUTROS	285.576,35	35.154,45				320.730,80
43	JOSÉ ANTONIO DO NASCIMENTO	1.043.460,47	128.449,98				1.171.910,45
44	JOSÉ CAIO MENESES FEITOSA E OUTRO	213.797,26	26.318,44				240.115,70
45	JOSÉ CARLOS A. SILVA E OUTROS	170.922,19	21.040,52				191.962,71
46	JOSÉ EDELFRIDO LIMA	753.909,01	92.806,20		45.950,37		800.764,84
47	JOSÉ EDGAR DOS SANTOS E OUTROS	38.936,25	4.793,05				43.729,30
48	LADISLAU PASSOS DE SANTANA	21.345,62	2.627,65				23.973,27
49	LAURO TAVARES SEIXAS	1.083.796,94	133.415,40				1.217.212,34
50	LUIZ MENDONÇA DE JESUS E OUTROS	11.450.147,22	1.409.513,12		15.540,75		12.844.119,59
51	MARIA AUGUSTA DE MELO SANTOS	15.716,63	1.934,72				17.651,35
52	MARINHO FRANCISCO E OUTRO	48.833,72	6.011,43				54.845,15
53	MARIO F. MACIEL FILHO	367.096,04	45.189,52				412.285,56
54	PAULO DIOGENES BRAGA DOS SANTOS	116.989,73	14.401,44				131.391,17
55	RAIMUNDO A.DE OLIVEIRA E OUTROS	64.146,57	7.896,44				72.043,01
56	RUBENS SABINO RIBEIRO CHAVES	32.419,13	3.990,79				36.409,92
57	VALDIE MOURA DOS SANTOS E OUTROS	47.789,89	5.882,94				53.672,83
58	MANOEL VIANA DOS SANTOS E OUTROS	85.770,75	10.558,38		10.498,07		85.831,06
59	ALIPIO DE ANDRADE DORTAS E OUTROS	14.263.525,09	1.755.839,94				16.019.365,03
60	ANA MARIA FARIAS DA CRUZ	186.680,83	22.980,41				209.661,24
61	ANANIAS JOSÉ DOS REIS E OUTROS	795.726,39	97.953,92		15.540,75		878.139,56
62	ANTONIO BALBINO S. FERREIRA E OUTROS	347.239,93	42.745,24				389.985,17
63	ANTONIO MURILO DE ANDRADE E OUTROS	7.959.169,01	979.773,71				8.938.942,72
64	ARNALDO DA SILVA MATIAS E OUTROS	53.765,83	6.618,57		2.308,20		58.076,20

DEMONSTRATIVO ANALITICO DOS PRECATÓRIOS JUDICIAIS
REGISTRADOS NO PASSIVO PERMANENTE
ADMINISTRAÇÃO DIRETA - POSIÇÃO EM 31/12/2016

Nº ORDEM	ORGÃO PAGADOR/FAVORECIDO	MOVIMENTAÇÃO DO EXERCÍCIO - EM R$					
		SALDO EM 31/12/2015	ATUALIZAÇÕES	INSCRITOS	PAGOS	BAIXADOS	SALDO EM 31/12/2016
	PROCURADORIA GERAL DO ESTADO						
65	ARNULFO VIEIRA DE C. E F.R. SOBRINHO	35.158,30	4.327,99				39.486,29
66	CARLA SANTANA FRANCA E OUTROS	26.979,74	3.321,21				30.300,95
67	CÍCERO ISIDIO DA SILVA E OUTROS	489.693,11	60.281,22				549.974,33
68	CIRO BARROS DE AMORIM	5.341.817,86	657.577,78				5.999.395,64
69	DIMAS GONÇALVES FONTES	110.501,24	13.602,70				124.103,94
70	ERONILDES DE J. MONTEIRO E OUTROS	2.151.748,81	264.880,28				2.416.629,09
71	ESPOLIO DE OSVALDO TOJAL DANTAS	11.397.174,33	1.402.992,16				12.800.166,49
72	EUGENIO CARLOS DOS SANTOS	308.262,49	37.947,11				346.209,60
73	FAZENDA MATA VERDE S/A	688.378,05	84.739,34				773.117,39
74	FRANCISCO DE ASSIS BEZERRA BARROS	196.099,51	24.139,85				220.239,36
75	GERDINILSON DOS SANTOS	42.180,31	5.192,40				47.372,71
76	GIVALDO ZACARIAS DOS SANTOS E OUTROS	860.205,45	105.891,29				966.096,74
77	HELENA ANDRADE DOS SANTOS	189.140,27	23.283,17				212.423,44
78	JENIVALDO SILVA	364.482,23	44.867,76		15.540,75		393.809,24
79	JOÃO MIRANDA DE SOUZA E OUTROS	434.532,87	53.491,00				488.023,87
80	JOSÉ DOS SANTOS II E OUTROS	130.890,84	16.112,66				147.003,50
81	JOSÉ GILSON DOS SANTOS	969.772,59	119.379,01				1.089.151,60
82	JOSÉ JEFERSON CORREIA MACHADO	1.258.569,00	154.929,84				1.413.498,84
83	JOSÉ JORGE VIEIRA SANTOS	16.512,46	2.032,68				18.545,14
84	JOSÉ RICARDO DOS SANTOS E OUTROS	171.236,60	21.079,23				192.315,83
85	JOSEFÁ RIVALDA ANDRADE E OUTROS	183.351,11	22.570,52				205.921,63
86	LEIDE ANGELICA DO NASCIMENTO SILVA	21.350,54	2.628,25				23.978,79
87	LÚCIA DE O.T. E ARMANDO TEIXEIRA	2.496.458,31	307.314,02				2.803.772,33
88	LUIZ EDUARDO COSTA DO NASCIMENTO	247.076,10	30.415,07				277.491,17
89	LUIZ FERNANDO BARRETO	247.155,32	30.424,82				277.580,14
90	MANOEL ANDRADE DE SOUZA E OUTROS	661.937,13	81.484,46				743.421,59
91	MANOEL MESSIAS DOS SANTOS E OUTRO	72.671,45	8.945,86				81.617,31
92	MARIA HELENA DA S. TAVARES E OUTROS	1.107.480,73	136.330,88				1.243.811,61
93	MARIA LUZIA DIAS MATIAS	240.112,45	29.557,84		15.540,75		254.129,54
94	MARILENE ALMEIDA BARRETO	247.331,98	30.446,57				277.778,55
95	MARIO BARRETO ALVES	1.283.395,37	157.985,97				1.441.381,34
96	MIRON AUGUSTO SANTOS E OUTROS	164.662,55	20.269,96				184.932,51

DEMONSTRATIVO ANALITICO DOS PRECATÓRIOS JUDICIAIS
REGISTRADOS NO PASSIVO PERMANENTE
ADMINISTRAÇÃO DIRETA - POSIÇÃO EM 31/12/2016

Nº ORDEM	ORGÃO PAGADOR/FAVORECIDO	MOVIMENTAÇÃO DO EXERCÍCIO - EM R$					
		SALDO EM 31/12/2015	ATUALIZAÇÕES	INSCRITOS	PAGOS	BAIXADOS	SALDO EM 31/12/2016
	PROCURADORIA GERAL DO ESTADO						
97	NICEU BARROSO MOURA	36.749,99	4.523,92				41.273,91
98	OSVALDO MENEZES SANTOS	100.497,57	12.371,25				112.868,82
99	RENILDES A. SANTOS E SUAS FILHAS	844.710,89	103.983,91				948.694,80
100	ROBERTO ALMEIDA SANTOS	60.520,95	7.450,13				67.971,08
101	SINAIR ARAUJO SILVA E OUTROS	442.551,06	54.478,04				497.029,10
102	TRANSPORTADORA GATO PRETO LTDA	193.228,20	23.786,39				217.014,59
103	ALBA MARIA DE OLIVEIRA	74.232,41	9.138,01				83.370,42
104	ANSELMO AUGUSTO C.DE MENEZES	244.741,23	30.127,65				274.868,88
105	ARIVALDO DOS SANTOS	584.244,98	71.920,56				656.165,54
106	CARLI RABELO DE OLIVEIRA LEAL	470.950,03	57.973,95				528.923,98
107	CESAR RODRIGUES DA SILVA CARDOSO	16.921,33	2.083,02				19.004,35
108	CIMENTO SERGIPE S/A CIMESA	132.387,49	16.296,90				148.684,39
109	CIRO LUIZ SAMPAIO FILHO	198.178,60	24.395,79				222.574,39
110	EDITE TELES BARRETO E OUTROS	544.062,36	66.974,08				611.036,44
111	EDUARDO CAMPOS ALMEIDA	299.327,40	36.847,20				336.174,60
112	FAZENDA MATA VERDE S/A	54.557.878,99	6.716.074,90				61.273.953,89
113	FERNANDO FERREIRA DE MATOS	227.901,77	28.054,71				255.956,48
114	GILBERTO VIEIRA LEITE	54.469,36	6.705,18				61.174,54
115	GILMAR OLIVEIRA MAYNART E OUTROS	688.786,64	84.789,64				773.576,28
116	IVAN BEZERRA DE S./S.A.AUT.P. LTDA	48.427,37	5.961,41				54.388,78
117	JOSÉ NASCIMENTO E OUTROS	626.313,36	77.099,17				703.412,53
118	JOSÉ REGINALDO DE JESUS CAMPOS	139.885,03	17.219,85				157.104,88
119	JOSÉ RENATO SANTOS E OUTROS	3.992.279,46	491.449,60		15.540,75		4.468.188,31
120	JOSÉ ROSENDO DA SILVA	18.476,67	2.274,48				20.751,15
121	JOSÉ VITORINO DE JESUS E OUTROS	510.295,06	62.817,32				573.112,38
122	JOSEMARY PACHECO DOS SANTOS	2.771.712,38	341.197,79				3.112.910,17
123	JUAREZ SANTOS E OUTROS	1.082.275,34	133.228,09		93.244,50		1.122.258,93
124	LUZINETE VITAL	74.018,08	9.111,63				83.129,71
125	MANAS COMERCIO E SERVIÇOS LTDA	26.721,14	3.289,37				30.010,51
126	MARIA AUGUSTA SANTOS	15.257,87	1.878,24				17.136,11
127	MARIA DO CARMO SANTOS	99.912,58	12.299,24				112.211,82
128	MARIA NIVALDA ALVES RIBEIRO	178.694,18	21.997,25				200.691,43

DEMONSTRATIVO ANALITICO DOS PRECATÓRIOS JUDICIAIS
REGISTRADOS NO PASSIVO PERMANENTE
ADMINISTRAÇÃO DIRETA - POSIÇÃO EM 31/12/2016

Nº ORDEM	ORGÃO PAGADOR/FAVORECIDO	MOVIMENTAÇÃO DO EXERCÍCIO - EM R$					
		SALDO EM 31/12/2015	ATUALIZAÇÕES	INSCRITOS	PAGOS	BAIXADOS	SALDO EM 31/12/2016
	PROCURADORIA GERAL DO ESTADO						
129	MARINALVA DA SILVA SOARES	192.483,82	23.694,76				216.178,58
130	MINISTERIO PUB.DO TRAB. E COM. OLID. LTDA	120.945,43	14.888,38				135.833,81
131	NOLE VIEIRA DE MENEZES	2.830.455,71	348.429,10				3.178.884,81
132	PATROCINIO JOSÉ DA SILVA E OUTROS	718.207,11	88.411,30				806.618,41
133	PEDRO JOSÉ DA CRUZ	41.174,71	5.068,61				46.243,32
134	PEDRO JOSE DA CRUZ E OUTROS	261.319,81	32.168,47				293.488,28
135	PEDRO SATURNINO DOS SANTOS E OUTROS	222.402,91	27.377,80				249.780,71
136	PETRONILDO S. E NEUSA M. NASCIMENTO	263.052,39	32.381,75				295.434,14
137	REGINALDO PACHECO SANTANA	102.320,07	12.595,60				114.915,67
138	RITA FERREIRA BARBOSA PEREIRA	20.154,09	2.480,97				22.635,06
139	RIUDER SILVA DE JESUS	147.628,29	18.173,04				165.801,33
140	WEDINA CALUMBY	38.765,57	4.772,04				43.537,61
141	JOÃO JOSÉ SILVA GAMA	24.558,99	3.023,21				27.582,20
142	ANTONIO CORREIA COSTA E OUTROS	14.462,11	1.780,29				16.242,40
143	CARLOS RUBENS DE REZENDE	420.740,80	51.793,19				472.533,99
144	FRANCISCO DE ASSIS F. LIMA E OUTROS	1.310.234,50	161.289,87				1.471.524,37
145	GIVANILDE DOS SANTOS CONCEÇÃO	96.756,09	11.910,67				108.666,76
146	JOÃO ULISSES DE MELO	7.225,41	889,45				8.114,86
147	JOSÉ AMINTAS DE SOUZA	445.534,85	54.845,34				500.380,19
148	JOSÉ JORGE M. CARVALHO E OUTROS	321.053,84	39.521,73				360.575,57
149	JOSÉ RENAN BARROS DE AMORIM	5.490.043,86	675.824,40				6.165.868,26
150	MANOEL VIEIRA SANTOS E OUTROS	5.125.059,22	630.894,79				5.755.954,01
151	RAIMUNDO DE ARAUJO SILVA E OUTROS	726.335,50	89.411,90				815.747,40
152	RENATO ALVES DOS SANTOS E OUTROS	839.048,65	103.286,89				942.335,54
153	WALTER FERREIRA LIMA	216.841,54	26.693,19				243.534,73
154	CIRILO MONTEIRO DA CRUZ E OUTROS	256.836,11	31.616,53				288.452,64
155	MIGUEL JOSÉ DOS SANTOS	55.997,05	6.893,24				62.890,29
156	ESMERALDO DIAS DE SOUZA	286.475,35	35.265,12				321.740,47
157	MARIA DE LOURDES SANTOS E OUTRAS	66.199,76	8.149,19				74.348,95
158	ROMEL MENEZES ARAUJO	51.896,94	6.388,51				58.285,45
159	RENATO MITSUYOSHI UMEDA E OUTROS	24.472,44	3.012,56				27.485,00
160	PEDRO FERREIRA DE BARROS	692.392,67	85.233,54				777.626,21

DEMONSTRATIVO ANALITICO DOS PRECATÓRIOS JUDICIAIS
REGISTRADOS NO PASSIVO PERMANENTE
ADMINISTRAÇÃO DIRETA - POSIÇÃO EM 31/12/2016

Nº ORDEM	ORGÃO PAGADOR/FAVORECIDO	MOVIMENTAÇÃO DO EXERCÍCIO - EM R$					
		SALDO EM 31/12/2015	ATUALIZAÇÕES	INSCRITOS	PAGOS	BAIXADOS	SALDO EM 31/12/2016
	PROCURADORIA GERAL DO ESTADO						
161	JOSÉ DOMINGOS LIMA E OUTROS	200.359,76	24.664,29		15.540,75		209.483,30
162	JOSÉ GALDINO DOS SANTOS	508.002,69	62.535,13		31.081,50		539.456,32
163	EDICLAN TORRES MELO E OUTROS	1.130.751,74	139.195,54				1.269.947,28
164	LAUDELINO J. DOS SANTOS E OUTROS	274.904,55	33.840,75				308.745,30
165	CHRISTINA M.S. SILVA E RENATO M. F.	478.111,74	58.855,56				536.967,30
166	MARIA HELENA DOS SANTOS E OUTROS	659.362,23	81.167,49				740.529,72
167	EDVALDO BISPO DOS SANTOS	67.428,35	8.300,43				75.728,78
168	EDMILSON A. DE OLIVEIRA E OUTROS	108.027,07	13.298,13				121.325,20
169	JOSÉ EDINALDO DE OLIVEIRA	922.093,29	113.509,68				1.035.602,97
170	JOSÉ EDINALDO DE OLIVEIRA	30.806,81	3.792,32				34.599,13
171	ANTONIO BORGES DOS SANTOS	257.189,32	31.660,01		15.540,75		273.308,58
172	ARATUR HOTEIS E TURISMO DE AJU L	52.554,64	6.469,48				59.024,12
173	MARIA DO CARMO FONTES	31.760,32	3.909,70				35.670,02
174	ARMANDO ROSENDO DA SILVA E OUTRA	102.999,49	12.679,24				115.678,73
175	EMPRAPA-EMP. BRAS. DE PESQ. AGROPECUÁRIA	916.148,46	112.777,88				1.028.926,34
176	INSTITUTO NAC. DO SEG. SOC. INSS	38.284,16	4.712,78				42.996,94
177	JOÃO MOREIRA FILHO	132.681,43	16.333,08				149.014,51
178	JOSÉ CIRILO OLIVEIRA E OUTRA	124.597,94	15.338,01		31.081,50		108.854,45
179	JOSÉ WILSON NASCIMENTO E OUTROS	266.391,15	32.792,75		13.663,23		285.520,67
180	LUIZ DIAS DE SANTANA E OUTROS	1.330.238,28	163.752,33		15.540,75		1.478.449,86
181	PEDRO IROITO DORIA LEO E JOSÉ JO	234.765,38	28.899,62				263.665,00
182	RAULINO GALRÃO LIMA	32.550,95	4.007,02				36.557,97
183	FRANCISCO FERREIRA MELO E OUTROS	130.972,10	16.122,67				147.094,77
184	NOEMIA MARIA JOSÉ DO N. SANTOS	220.295,45	27.118,37		15.540,75		231.873,07
185	MARCO ANTONIO PEDROSO	22.770,89	2.803,10		15.403,23		10.170,76
186	REAL ALIMENTOS IND. COMÉRCIO LTDA	67.630,71	8.325,34				75.956,05
187	MARLENE INÁCIO DA SILVA	65.980,52	8.122,20		15.540,75		58.561,97
188	IVO BERTO DA SILVA	25.406,47	3.127,54				28.534,01
189	ALEX NORONHA MAGALHÃES E OUTRA	26.512,23	3.263,66				29.775,89
190	AMERICO MURILO VIEIRA	21.954,38	2.702,58				24.656,96
191	ANA MARIA S. DOS SANTOS E OUTROS	1.171.560,13	144.219,05		46.622,25		1.269.156,93
192	ANTONIO CARLOS DOS SANTOS	20.174,82	2.483,52				22.658,34

DEMONSTRATIVO ANALITICO DOS PRECATÓRIOS JUDICIAIS
REGISTRADOS NO PASSIVO PERMANENTE
ADMINISTRAÇÃO DIRETA - POSIÇÃO EM 31/12/2016

Nº ORDEM	ORGÃO PAGADOR/FAVORECIDO	MOVIMENTAÇÃO DO EXERCÍCIO - EM R$					
		SALDO EM 31/12/2015	ATUALIZAÇÕES	INSCRITOS	PAGOS	BAIXADOS	SALDO EM 31/12/2016
	PROCURADORIA GERAL DO ESTADO						
193	CÍCERO GERSON DE SOUZA E OUTROS	349.994,20	43.084,29				393.078,49
194	CLEOMENES SERGIO AMORIM	226.568,32	27.890,56				254.458,88
195	CLEVERTON DE JESUS	33.342,26	4.104,43				37.446,69
196	COSME DOS SANTOS E OUTROS	264.439,97	32.552,56				296.992,53
197	EDIRANI A. DE OLIVEIRA E OUTROS	1.575.910,76	193.994,61		46.622,25		1.723.283,12
198	FERNANDA REGINA DE ARAUJO SILVA	52.835,57	6.504,06				59.339,63
199	ITALO JOHNATA P. DE JESUS E OUTRA	45.250,75	5.570,37				50.821,12
200	JOÃO B. RODRIGUES DOS SANTOS	76.936,67	9.470,90				86.407,57
201	JOAQUIM FERREIRA DE ANDRADE	238.572,71	29.368,30				267.941,01
202	PETROLEO BRASILEIRO S/A	35.478,61	4.367,42				39.846,03
203	AILTON S.LIMA M. LOURDES BARRETO	177.868,85	21.895,66				199.764,51
204	JOSÉ ADMILSON DE JESUS	19.466,50	2.396,33				21.862,83
205	JOSÉ AMILTON DOS SANTOS E OUTROS	873.936,62	107.581,60				981.518,22
206	JOSÉ ANCHIETA GUIMARÃES E OUTROS	3.542.621,54	436.096,71		108.785,25		3.869.933,00
207	JOSÉ ANTONIO ROCHA E OUTRO	2.705.316,72	333.024,49				3.038.341,21
208	JOSÉ ANTONIO SANTOS FERREIRA	54.803,68	6.746,33		15.540,75		46.009,26
209	JOSÉ CARLOS COSTA	109.801,19	13.516,53				123.317,72
210	JOSÉ CARLOS DOS SANTOS	11.456,60	1.410,31				12.866,91
211	JOSÉ JEFERSON CORREIA MACHADO	146.207,62	17.998,16				164.205,78
212	JOSÉ NOSLASCO CARVALHO E OUTROS	1.833.477,49	225.701,08				2.059.178,57
213	JOSÉ RIOS SOUZA	488.616,03	60.148,63				548.764,66
214	JOSÉ R. DE OLIVEIRA E OUTROS	1.578.876,86	194.359,74		155.407,50		1.617.829,10
215	JULIO F. RANGEL E OUTROS (29)	4.241.779,12	522.163,01				4.763.942,13
216	LOURIVAL F. DOS SANTOS E OUTROS	459.107,57	56.516,14				515.623,71
217	LOURIVAL VIEIRA DOS SANTOS	37.712,39	4.642,40				42.354,79
218	LUIZ CARLOS FERREIRA CABRAL	34.369,64	4.230,90				38.600,54
219	MARIA AUGUSTA SANTOS LIMA	17.654,32	2.173,25				19.827,57
220	MARIA DA GRAÇA NASCIMENTO SOARES	111.193,58	13.687,93				124.881,51
221	MARIA IZABEL S. DE ABREU E OUTRO	177.373,72	21.834,70				199.208,42
222	M-JULIETA M. PORCIUNCULA E OUTRAS	1.394.456,28	171.657,57				1.566.113,85
223	PAULO CESAR REZENDE BARROS	52.311,34	6.439,53				58.750,87
224	PEDRO RIBEIRO SANTOS E OUTROS	5.749.340,86	707.743,86				6.457.084,72

DEMONSTRATIVO ANALITICO DOS PRECATÓRIOS JUDICIAIS
REGISTRADOS NO PASSIVO PERMANENTE
ADMINISTRAÇÃO DIRETA - POSIÇÃO EM 31/12/2016

Nº ORDEM	ORGÃO PAGADOR/FAVORECIDO	MOVIMENTAÇÃO DO EXERCÍCIO - EM R$					
		SALDO EM 31/12/2015	ATUALIZAÇÕES	INSCRITOS	PAGOS	BAIXADOS	SALDO EM 31/12/2016
	PROCURADORIA GERAL DO ESTADO						
225	RILDO DA SILVA E OUTROS	3.038.396,91	374.026,66				3.412.423,57
226	ROMULO DOS SANTOS	1.898.813,67	233.743,96				2.132.557,63
227	SIND.TRAB.A.SAUDE EST.SE. SINTASA	617.105,49	75.965,69				693.071,18
228	VALDENIRA SANTOS MATIAS	119.468,94	14.706,63				134.175,57
229	ANTONIO E. FREIRE E OUTROS	2.295.173,63	282.535,87				2.577.709,50
230	JOÃO BOSCO DANTAS DE A. LIMA	95.193,42	11.718,31		7.489,91		99.421,82
231	ADRIANA CARREGOSA LIMA SANTOS	245.199,10	30.184,01				275.383,11
232	ANA MARCIA G. C. AMARAL E OUTROS	1.180.538,28	145.324,26				1.325.862,54
233	ANTIDIO M. DOS SANTOS E OUTROS	2.949.844,67	363.125,88				3.312.970,55
234	FLAMARION D'AVILA FONTES	81.520,44	10.035,17				91.555,61
235	GERVASIO PEREIRA LIMA E OUTROS	4.898.849,86	603.048,42				5.501.898,28
236	HÉLIO SILVA	282.397,92	34.763,18		15.540,75		301.620,35
237	JOSÉ FARIAS PEREIRA E OUTROS	379.662,94	46.736,51				426.399,45
238	JOSÉ MOURA DOS SANTOS E OUTROS	92.160,14	11.344,91				103.505,05
239	MANOEL C. SOUZA GILBERTO PEREIR	702.636,03	86.494,50				789.130,53
240	MARIA VENERANDA P. CORADO	109.141,54	13.435,32				122.576,86
241	SENAURA O. D' AVILA SEIXAS OUTROS	1.183.079,12	145.637,04				1.328.716,16
242	SEVERINO URSOLINO LIMA E OUTROS	3.928.812,96	483.636,88		15.540,75		4.396.909,09
243	ACACIO JIOMAR DOS R. SANTOS E OUTROS	290.607,57	35.773,79				326.381,36
244	ANTONIO E.S.RIB.E AUG.S.L. PRADO	882.563,67	108.643,59				991.207,26
245	ANTONIO FRANC. DOS SANTOS E OUTRO	471.521,18	58.044,26				529.565,44
246	CONSTRUTORA CELI LTDA	44.128.184,94	5.432.179,57				49.560.364,51
247	EDUARDO DA CONCEIÇÃO E OUTROS	560.797,02	69.034,11		62.163,00		567.668,13
248	JOÃO VIEIRA DE SOUZA	103.518,35	12.743,11				116.261,46
249	JOSÉ GILVAN DOS SANTOS E OUTROS	312.958,69	38.525,21				351.483,90
250	LUCIA DA SILVA NOIA BARRETO	53.377,95	6.570,83				59.948,78
251	MANOEL BISPO DOS SANTOS	54.413,58	6.698,31				61.111,89
252	MANOEL ESPINHEIRA FONSECA FILHO	20.438,62	2.515,99				22.954,61
253	MARIA APARECIDA DE OLIVEIRA	189.836,14	23.368,83				213.204,97
254	PEDRO MARTINS D. SANTOS E OUTROS	222.064,83	27.336,18		31.081,50		218.319,51
255	SONIA DE MATOS SANTOS E OUTROS	500.755,67	61.643,02				562.398,69
256	TATIANA A. ALVIN E ANA L. B. PAIVA	166.722,90	20.523,59				187.246,49

DEMONSTRATIVO ANALITICO DOS PRECATÓRIOS JUDICIAIS
REGISTRADOS NO PASSIVO PERMANENTE
ADMINISTRAÇÃO DIRETA - POSIÇÃO EM 31/12/2016

Nº ORDEM	ORGÃO PAGADOR/FAVORECIDO	MOVIMENTAÇÃO DO EXERCÍCIO - EM R$					
		SALDO EM 31/12/2015	ATUALIZAÇÕES	INSCRITOS	PAGOS	BAIXADOS	SALDO EM 31/12/2016
	PROCURADORIA GERAL DO ESTADO						
257	VIAÇÃO HALLEY LIMITADA	137.234,73	16.893,60				154.128,33
258	EDILEUZA FRANCISCA DA SILVA	116.589,18	14.352,13				130.941,31
259	ANTONIO EDIBERTO FORTALEZA E OUT	40.755,32	5.016,98				45.772,30
260	GILMAR ROSA DIAS	20.604,57	2.536,42				23.140,99
261	JIDASIO JOSE DOS SANTOS	24.035,94	2.958,82		15.540,75		11.454,01
262	JOSE SANTA ROSA DANTAS	76.547,43	9.422,99				85.970,42
263	ANTONIO BISPO DOS SANTOS	224.723,16	27.663,42				252.386,58
264	CICERO GERSON DE SOUZA E OUTROS	288.663,64	35.534,49				324.198,13
265	JOSE PEDRO DE JESUS E OUTROS	205.514,53	25.298,84				230.813,37
266	BENJAMIN SHUSTER E OUTROS	825.135,86	101.574,22		15.540,75		911.169,33
267	JESUINO BISPO DOS SANTOS	48.397,35	5.957,71				54.355,06
268	JOSE FERNANDO T. JUNIOR E OUTROS	42.613,80	5.245,76				47.859,56
269	JOSE MARIA DA MOTA CAVALCANTI	59.030,87	7.266,70				66.297,57
270	JOSÉ DA CRUZ NASCIMENTO E OUTROS	232.118,79	28.573,82		15.540,75		245.151,86
271	DAVID MENEZES PRUDENTE	201.596,13	24.816,48				226.412,61
272	JOSÉ JEFERSON CORREIA MACHADO	2.771.390,60	341.158,18				3.112.548,78
273	ANTONIO P. DE FIGUEIREDO E OUTROS	129.269,58	15.913,09				145.182,67
274	FRANCISCA M. DE AZEVEDO OLIVEIRA	12.262,86	1.509,56				13.772,42
275	NIRAILTON ROCHA NUNES	30.232,66	3.721,64				33.954,30
276	MANOEL DOREA DOS SANTOS FILHO E OUTROS	1.156.719,27	142.392,14				1.299.111,41
277	ANTONIO JOSÉ S. DOS SANTOS E OUTRA	660.455,59	81.302,08				741.757,67
278	JOSÉ TEIXEIRA ALVES FILHO	8.761.004,53	1.078.479,66				9.839.484,19
279	ERINALDO ALVES DOS SANTOS E OUTROS	78.584,23	9.673,72				88.257,95
280	LUIZ SILVESTRE DOS SANTOS E OUTROS	4.661.816,43	573.869,60				5.235.686,03
281	JOSÉ DE MOURA	1.443,35	10.050,85		11.494,20		0,00
282	SILVIO ALBERTO SANTOS	201.863,74	24.849,43				226.713,17
283	JOSÉ WELLIGTON SIQ. SANTOS E OUTROS	956.740,50	117.774,76				1.074.515,26
284	MARIA REIS DE B. MELLO E OUTRO	7.593.720,81	934.787,03				8.528.507,84
285	MARIA LINDINALVA SANTOS	116.077,88	14.289,19				130.367,07
286	PEDRO RAMOS DA SILVA E OUTROS	205.297,13	25.272,08				230.569,21
287	JAIME GUIMARÃES COSTA E OUTROS	328.337,75	40.418,38				368.756,13
288	RAIMUNDO CARDOSO VALENCA E OUTROS	55.842,58	6.874,22		43.631,53		19.085,27

DEMONSTRATIVO ANALITICO DOS PRECATÓRIOS JUDICIAIS
REGISTRADOS NO PASSIVO PERMANENTE
ADMINISTRAÇÃO DIRETA - POSIÇÃO EM 31/12/2016

Nº ORDEM	ORGÃO PAGADOR/FAVORECIDO	MOVIMENTAÇÃO DO EXERCÍCIO - EM R$					
		SALDO EM 31/12/2015	ATUALIZAÇÕES	INSCRITOS	PAGOS	BAIXADOS	SALDO EM 31/12/2016
	PROCURADORIA GERAL DO ESTADO						
289	ELIANE PEREIRA GOMES (REP. SEU FILHO)	160.458,69	19.752,46				180.211,15
290	ROBERTO ANDERSON GAMA BARRETO	360.703,37	44.402,58		15.540,75		389.565,20
291	JOSÉ EUGENIO DOS SANTOS	286.305,40	35.244,19				321.549,59
292	ENALVA DINIZ DANTAS E OUTROS	2.034.381,73	250.432,39				2.284.814,12
293	I.N.S.S	39.673,35	4.883,79				44.557,14
294	ANTONIO JOSÉ DE MENEZES ALVES	12.457,73	1.533,55				13.991,28
295	JOSEFA CALISTO	112.615,74	13.863,00				126.478,74
296	JOSINO ROBERTO SANTOS E OUTROS	1.446.340,41	178.044,50		15.540,75		1.608.844,16
297	MARIO SERGIO RORIZ S. CRUZ E OUTRO	394.596,63	48.574,85				443.171,48
298	RENATO ALVES DOS SANTOS E OUTROS	193.549,97	23.826,00				217.375,97
299	SERGIO ALVES SOUZA	10.316,75	1.269,99				11.586,74
300	VANDERLAN RODRIGUES DOS SANTOS	13.752,94	1.692,99				15.445,93
301	MARINALVA DA SILVA SANTOS	39.329,35	4.841,44				44.170,79
302	JOSÉ JEFERSON CORREIA MACHADO	72.834,14	8.965,88				81.800,02
303	GILSON RODRIGUES DE MENEZES	23.323,50	2.871,12				26.194,62
304	MARINALVA DOS SANTOS	61.118,67	7.523,71		15.540,75		53.101,63
305	JOSÉ LIMEIRA E OUTRA	79.131,87	9.741,13				88.873,00
306	VERA LUCIA SANTOS MOURA	18.183,66	2.238,41				20.422,07
307	MARIA NADIL GITIRANA DOS SANTOS	44.226,06	5.444,23				49.670,29
308	VALTER COMERCIO E REPRESENTAÇÕES LTDA	28.386,97	3.494,44				31.881,41
309	ORLANDO ARAUJO DA SILVA E OUTROS	261.717,14	32.217,38				293.934,52
310	GERALDO FELIX DOS SANTOS FILHO	16.296,48	2.006,10				18.302,58
311	ODETE MARA OLIVEIRA RESENDE	27.830,95	3.425,99				31.256,94
312	WLADIMIR DE OLIVEIRA	10.114,72	1.245,12				11.359,84
313	UNIÃO FEDERAL	15.964,92	1.965,28				17.930,20
314	PAULO HENRIQUE GOIS DOS SANTOS	38.810,31	4.777,55				43.587,86
315	TONY EVERTON SANTOS SILVA	21.063,29	2.592,89				23.656,18
316	FRANCISCO DE ANDRADE	159.430,95	19.625,95				179.056,90
317	MARIA JUSTINA ANDRADE	27.187,84	3.346,82				30.534,66
318	CRISTIANO MARTINS EVANGELISTA	245.439,22	30.213,57				275.652,79
319	GIRLANE ALVES DA SILVEIRA	27.732,71	3.413,90		15.540,75		15.605,86
320	JOÃO DE DEUS SOUZA	166.097,60	20.446,61				186.544,21

DEMONSTRATIVO ANALITICO DOS PRECATÓRIOS JUDICIAIS
REGISTRADOS NO PASSIVO PERMANENTE
ADMINISTRAÇÃO DIRETA - POSIÇÃO EM 31/12/2016

Nº ORDEM	ORGÃO PAGADOR/FAVORECIDO	MOVIMENTAÇÃO DO EXERCÍCIO - EM R$					
		SALDO EM 31/12/2015	ATUALIZAÇÕES	INSCRITOS	PAGOS	BAIXADOS	SALDO EM 31/12/2016
	PROCURADORIA GERAL DO ESTADO						
321	MARIA TERESA DA COSTA GOIS	33.271,98	4.095,78				37.367,76
322	JOÃO BATISTA DOS SANTOS E OUTROS	360.318,53	44.355,21				404.673,74
323	JOSÉ CARLOS FERREIRA SANTOS E OUTROS	766.616,29	94.370,47		15.569,46		845.417,30
324	SINDICATO DOS TRAB. DA AREA DA SAL	16.537,99	2.035,83				18.573,82
325	JOÃO GOMES DOS SANTOS	577.836,66	71.131,69				648.968,35
326	BENVINDO SALLES DE CAMPOS NETO	359.829,90	44.295,06				404.124,96
327	JOSE BATISTA E OUTROS	564.445,39	69.483,23				633.928,62
328	RAUL DE FARO ROLLEMBERG NETO	484.504,54	59.642,51				544.147,05
329	MARIO BARRETO ALVES	20.844.251,52	2.565.927,36				23.410.178,88
330	FRED ROLLEMBERG GOIS	101.099,77	12.445,38				113.545,15
331	RICARDO BARRETO DANTAS E OUTROS	359.473,26	44.251,16				403.724,42
332	FRANCISCO VIEIRA DE SANTA ROSA	30.661,84	3.774,47				34.436,31
333	SERGIO FORTES GONÇALVES	236.138,90	29.068,70				265.207,60
334	LUIZ VIEIRA DOS SANTOS	628.435,20	77.360,37				705.795,57
335	GERALDO CAVALCANTE E OUTROS	185.915,88	22.886,24				208.802,12
336	JOSÉ DOS SANTOS E OUTROS	150.250,67	18.495,86				168.746,53
337	WELLINGTON M. DOS SANTOS E OUTRO	72.139,91	8.880,42				81.020,33
338	RAMON FRANCISCO SANTOS	1.299.993,37	160.029,18				1.460.022,55
339	JOSÉ ALVES CORREIA E OUTROS	164.022,15	20.191,13		15.569,46		168.643,82
340	MARIA AUXILIADORA RAMOS E MA. GILNA F	660.348,65	81.288,92				741.637,57
341	EDICLAN MARCOS DE JESUS	97.627,13	12.017,90				109.645,03
342	EDUARDO DA S.M.TAVARES E OUTROS	219.819,41	27.059,77				246.879,18
343	JOSEVAL DOS SANTOS	20.229,02	2.490,19				22.719,21
344	JOSÉ EVANDRO COSTA DOS ANJOS	157.432,57	19.379,95				176.812,52
345	JOÃO BATISTA DOS SANTOS E OUTRO	201.003,34	24.743,51				225.746,85
346	CLAUDIO MAYNART RABELO E OUTRA	998,81	122,95				1.121,76
347	JOSE MESQUITA MOTA E OUTROS	25.012.661,84	3.079.058,67				28.091.720,51
348	LUIZ CARLOS SILVA	61.445,41	7.563,93				69.009,34
349	ANTONIO CARLOS VIEIRA	12.622,24	1.553,80				14.176,04
350	DIJENALDO RODRIGUES DOS SANTOS	19.841,45	2.442,48				22.283,93
351	UNIAO FEDERAL	16.861,24	2.075,62				18.936,86
352	ABELARDO NABUCO FREIRE E OUTROS	81.006,69	9.971,92				90.978,61

DEMONSTRATIVO ANALITICO DOS PRECATÓRIOS JUDICIAIS
REGISTRADOS NO PASSIVO PERMANENTE
ADMINISTRAÇÃO DIRETA - POSIÇÃO EM 31/12/2016

Nº ORDEM	ORGÃO PAGADOR/FAVORECIDO	MOVIMENTAÇÃO DO EXERCÍCIO - EM R$					
		SALDO EM 31/12/2015	ATUALIZAÇÕES	INSCRITOS	PAGOS	BAIXADOS	SALDO EM 31/12/2016
	PROCURADORIA GERAL DO ESTADO						
353	JORCELINO OLIVEIRA GABRIEL	19.718,51	2.427,35				22.145,86
354	MARCELO ROBERTO COSTA	503.305,79	61.956,94				565.262,73
355	MINISTERIO PUBLICO ESTADUAL	20.143.842,38	2.479.707,00				22.623.549,38
356	MENDONÇA SUPERATACADO	285.716,85	35.171,74				320.888,59
357	ERISVALDO DA SILVA	41.826,09	5.148,79				46.974,88
358	CAMILA GABRIELA A. DE SANTANA E OU	298.308,87	36.721,82				335.030,69
359	ROBERTO SERRA	100.588,26	12.382,41				112.970,67
360	MARISME FRANCELINO NECO	66.189,91	8.147,98				74.337,89
361	JOSE ROBERTO FERREIRA E OUTRO	20.722,26	2.550,91		17.452,10		5.821,07
362	CICERO GUILHERME PEREIRA E OUTROS	173.556,69	21.364,83				194.921,52
363	JORAN DA CRUZ SANTOS	103.344,53	12.721,71				116.066,24
364	ALTAMIRO FRANCISCO DE CARVALHO E	8.916.701,68	1.097.645,98				10.014.347,66
365	JOSÉ REINALDO MENDONÇA E OUTROS	252.986,21	31.142,60				284.128,81
366	ANIBAL PEREIRA	1.573.462,27	193.693,21				1.767.155,48
367	IVANILDE BARBOSA L DOS SANTOS E	63.900,25	7.866,12				71.766,37
368	VERA CRUZ SEGURADORA S/A	15.795,96	1.944,48				17.740,44
369	VERA D´AVILA SILVEIRA E OUTROS	118.194,47	14.549,74				132.744,21
370	GILMÁRIO RIBEIRO SANTOS	65.507,15	8.063,93				73.571,08
371	SÉRGIO MURILO PEREIRA DE MELO	137.327,67	16.905,04				154.232,71
372	MARIA AUGUSTA DE FREITAS CARDOSO	25.760,13	3.171,07		15.540,75		13.390,45
373	ROSECLEIDE RIBEIRO VILLAR	21.666,94	2.667,20				24.334,14
374	CHRISTIANE LOUISE DIAS LEBRE	22.053,92	2.714,84				24.768,76
375	JOSÉ RODRIGUES FLORENCIO	12.242,05	1.507,00				13.749,05
376	LUCIANO TELES DOS SANTOS	85.259,42	10.495,43				95.754,85
377	ENEIDE AZEVEDO DEDA	10.493,53	1.291,75				11.785,28
378	JOSÉ PAULO DE BARROS MELO	2.211.664,10	272.255,85				2.483.919,95
379	OSMARIO DOS SANTOS CAMPOS	29.750,03	3.662,23				33.412,26
380	DOMINGOS DOS SANTOS E OUTROS	81.478,88	10.030,05				91.508,93
381	JOSÉ ADALBERTO DOS SANTOS	28.229,15	3.475,01				31.704,16
382	MINELVINA FONSECA DE ALMEIDA	15.022,02	1.849,21				16.871,23
383	UNIAO FEDERAL (FAZENDA NACIONAL)	68.902,70	8.481,92				77.384,62
384	RUZEANE MATIAS DA SILVA	43.973,54	5.413,14				49.386,68

DEMONSTRATIVO ANALITICO DOS PRECATÓRIOS JUDICIAIS
REGISTRADOS NO PASSIVO PERMANENTE
ADMINISTRAÇÃO DIRETA - POSIÇÃO EM 31/12/2016

Nº ORDEM	ORGÃO PAGADOR/FAVORECIDO	MOVIMENTAÇÃO DO EXERCÍCIO - EM R$					
		SALDO EM 31/12/2015	ATUALIZAÇÕES	INSCRITOS	PAGOS	BAIXADOS	SALDO EM 31/12/2016
	PROCURADORIA GERAL DO ESTADO						
385	GILVANIRA SANTOS SILVA E OUTROS	2.178.864,37	268.218,20				2.447.082,57
386	PEDRO SANTOS CORONEL E OUTROS	743.074,59	91.472,48				834.547,07
387	SELMA MARIA ARAUJO ALMEIDA	11.659,15	1.435,24				13.094,39
388	ADEMILSON CHAGAS JUNIOR	40.047,09	4.929,80				44.976,89
389	ANA MARIA DA CUNHA CAMPOS	19.648,84	2.418,77				22.067,61
390	JOSÉ DOS SANTOS	17.430,48	2.145,69				19.576,17
391	JOSELITO XAVIER DOS SANTOS	62.634,88	7.710,35				70.345,23
392	ERINALDO MINERVINO DOS SANTOS	28.118,81	3.461,43				31.580,24
393	IBM BRASIL IND. MAQ. E SERVIÇOS LTDA.	668.346,98	82.273,51				750.620,49
394	MARIA MIRNA DE OLIVEIRA MENDONÇA	13.792,71	2.297,35		16.090,06		0,00
395	JOSEFINA GILMA C. DE CALAZANS MELO	76.146,35	9.373,62				85.519,97
396	VANESSA RODRIGUES DE OLIVEIRA	13.062,03	1.607,94				14.669,97
397	ALEXANDRE MACIEL DE SANTANA E OUT.	346.407,15	42.642,72				389.049,87
398	SEBASTIÃO TADEU PRADO FERREIRA	18.311,04	2.254,09				20.565,13
399	LUCIA DOS SANTOS BRITO	36.966,93	4.550,63				41.517,56
400	MARIA DE FATIMA TELES GOIS	11.684,85	1.438,41				13.123,26
401	JOSE ANIZIO PINHEIRO DOS SANTOS	31.490,77	3.876,51				35.367,28
402	CLAUDIA DA SILVA OLIVEIRA	17.889,89	2.202,25				20.092,14
403	JOÃO BATISTA DA SILVA E OUTROS	313.725,15	38.619,57				352.344,72
404	LOURDES ROSENDO DA FONSECA ROCHA	16.944,34	2.085,85				19.030,19
405	DENISE FARIAS MARTINS	115.491,47	14.217,00				129.708,47
406	NADINA DE OLIVEIRA SHIMADA	16.515,87	2.033,10				18.548,97
407	ANA PAULA FEITOSA DIAS	43.255,57	5.324,76				48.580,33
408	ROBEJE F. DE AS CALASANS E OUTROS	690.493,41	84.999,74		31.081,50		744.411,65
409	ALDEYDE LUZIA FAGUNDES BARRETO	690.984,91	85.060,24		15.540,75		760.504,40
410	SINDICATO TRAB. DA EDUC. E.1 E 2 GR	2.534.227,44	311.963,40				2.846.190,84
411	OSEIR DE CARVALHO CIRINO E OUTROS	447.635,80	55.103,97				502.739,77
412	ZELAR IMOVEIS LTDA	80.900,13	9.958,81				90.858,94
413	SERGIO DE SOUZA AGUIAR	19.776,54	2.434,49				22.211,03
414	JOSÉ MOISÉS DA SILVA E OUTROS	294.443,21	36.245,96				330.689,17
415	CLÉCIA VILANOVA RODRIGUES	61.090,88	7.520,29				68.611,17
416	ELIANE ROSA DOS SANTOS	115.543,81	14.223,44				129.767,25

DEMONSTRATIVO ANALITICO DOS PRECATÓRIOS JUDICIAIS
REGISTRADOS NO PASSIVO PERMANENTE
ADMINISTRAÇÃO DIRETA - POSIÇÃO EM 31/12/2016

Nº ORDEM	ORGÃO PAGADOR/FAVORECIDO	MOVIMENTAÇÃO DO EXERCÍCIO - EM R$					
		SALDO EM 31/12/2015	ATUALIZAÇÕES	INSCRITOS	PAGOS	BAIXADOS	SALDO EM 31/12/2016
	PROCURADORIA GERAL DO ESTADO						
417	JOÃO FRANCISCO DA SILVA	40.692,86	5.009,29				45.702,15
418	ADÉLIA MARINHO PEREIRA E LUZIA FE	1.174.138,78	144.536,48				1.318.675,26
419	HELIO SOBRAL E OUTROS	10.371,00	1.276,67				11.647,67
420	EDITE FONTES DOS SANTOS	17.100,27	2.105,04				19.205,31
421	JOSÉ ALVES DE OLIVEIRA	26.846,70	3.304,83				30.151,53
422	MANOEL OLIVEIRA SANTOS	60.667,32	7.468,15				68.135,47
423	HERMEVAL GERALDO DE SOUZA	211.041,20	25.979,17				237.020,37
424	LUCIVÂNIA MARIA DA GRAÇA	12.547,92	1.544,65				14.092,57
425	VERA LÚCIA DOS SANTOS ARAÚJO	15.324,68	1.886,47				17.211,15
426	JOSELITA TAVARES DE ALMEIDA E OUTROS	62.756,58	7.725,33				70.481,91
427	JOÃO PAULO DOS SANTOS	18.323,79	2.255,66				20.579,45
428	ALIANE FLORIANA DOS SANTOS	16.520,29	2.033,65				18.553,94
429	GESIVAL ANDRADE GETIRANA	60.880,63	7.494,41				68.375,04
430	JOSÉ ADROALDO DE OLIVEIRA E OUTROS	343.826,33	42.325,02				386.151,35
431	CARLOS ALBERTO LUIZ SANTOS	214.181,11	26.365,69				240.546,80
432	ALDALUCIA LOPES DOS SANTOS	17.190,72	2.116,18				19.306,90
433	FRANCISCA DAS CHAGAS	35.702,43	4.394,97				40.097,40
434	VALDINETE PAES SILVA	19.023,97	2.341,85				21.365,82
435	ACACIA MARIA S.DE SOUZA XAVIER	86.370,92	10.632,26		27.602,53		69.400,65
436	JOSE FRANCISCO ANDRADE DOS SANTOS	13.880,55	1.708,70				15.589,25
437	MARIA JOSE DA SILVA CRUZ	13.244,64	1.630,42				14.875,06
438	RICARDO SANTOS CARVALHO	16.682,85	2.053,66				18.736,51
439	FABIO MARCOS DA CRUZ SOUZA E OUTRA	39.268,04	4.833,90				44.101,94
440	ADILMO VITAL DOS SANTOS	10.690,27	1.315,97				12.006,24
441	MARIA BARBARA CONCEICAO DE JESUS	29.898,87	3.680,55				33.579,42
442	VERA LUCIA MENEZES SANTOS	7.508,69	924,32				8.433,01
443	ACACIA DOS REIS SILVA	16.189,54	1.992,93				18.182,47
444	CICERO C.DE LIMA E TACIANA FERN.M.LIMA	118.498,64	14.587,18				133.085,82
445	BELMIRO DA SILVEIRA GOES	488.692,60	60.158,06				548.850,66
446	HILDA EVANGELISTA NUNES	38.279,81	4.712,24				42.992,05
447	MARIA ROSELI ARAUJO CRUZ	20.663,12	2.543,63				23.206,75
448	EDILEUZA MARIA DOS SANTOS	32.017,73	3.941,38				35.959,11

DEMONSTRATIVO ANALITICO DOS PRECATÓRIOS JUDICIAIS
REGISTRADOS NO PASSIVO PERMANENTE
ADMINISTRAÇÃO DIRETA - POSIÇÃO EM 31/12/2016

Nº ORDEM	ORGÃO PAGADOR/FAVORECIDO	MOVIMENTAÇÃO DO EXERCÍCIO - EM R$					
		SALDO EM 31/12/2015	ATUALIZAÇÕES	INSCRITOS	PAGOS	BAIXADOS	SALDO EM 31/12/2016
	PROCURADORIA GERAL DO ESTADO						
449	JOSE ERONILDES ANDRADE	33.495,84	4.123,34				37.619,18
450	ANTONIO ALVES ROCHA E OUTROS	90.078,48	11.088,66				101.167,14
451	FLAVIO SANTOS FREIRE	51.429,23	6.330,94				57.760,17
452	JOSEFA SILVEIRA ALVES	14.641,75	1.802,40				16.444,15
453	CREUZA ROCHA SANTOS	14.577,56	1.794,50				16.372,06
454	SAMUEL DE VASCONCELOS SANTOS	12.044,58	1.482,69				13.527,27
455	EDVALDO RODRIGUES DOS SANTOS	28.410,03	3.497,27				31.907,30
456	AIRES MARIA SANTOS SOUZA	15.708,72	1.933,74				17.642,46
457	ANA PAULA LIMA FERNANDES E OUTROS	285.553,34	35.151,62				320.704,96
458	SIMONE OLIVEIRA FERRO	8.853,35	1.089,85				9.943,20
459	ANTONIO RONALDO LIMA	463,93	57,11				521,04
460	PEDRO HORACIO FIGUEIREDO DUTRA	58.614,43	7.215,44				65.829,87
461	JOSE DE JESUS DOS SANTOS	42.254,07	5.201,48				47.455,55
462	GILVANIO GOMES DA SILVA	136.219,24	16.768,59				152.987,83
463	NORMA LUCIA DE SA GOUVEIA CARVALHO	13.039,76	1.605,19				14.644,95
464	EDMAR JOSE DA CRUZ	107.359,92	13.216,01				120.575,93
465	JOAO BATISTA DE CARVALHO	36.123,53	4.446,81				40.570,34
466	LUIZ CLECIO BARROSO CORREIA	15.023,53	1.849,40				16.872,93
467	JOELITON WILTSHIRA MENEZES E OUTROS	244.481,49	30.095,67				274.577,16
468	JOSEMIR DE OLIVEIRA SANTOS E OUTROS	309.964,46	38.156,63				348.121,09
469	EDENILDES SANTANA SILVA E OUTROS	35.039,71	0,00				35.039,71
470	ESPOLIO DE MARCELO AZEVEDO SILVA	9.561,26	4.313,39				13.874,65
471	PHILIPE BRITTO REZENDE	14.065,05	1.731,41				15.796,46
472	JOSE JAILTON TELES	36.306,29	4.469,30				40.775,59
473	MANOEL MENEZES SANTOS E OUTROS	408.176,57	50.246,54		31.081,50		427.341,61
474	MENALDO DO NASCIMENTO E OUTROS	3.040.173,39	374.245,34		46.622,25		3.367.796,48
475	EDILSON SANTOS DA CONCEICAO	10.383,07	1.278,16				11.661,23
476	GERVANIO GOMES DA SILVA	87.781,38	10.805,89				98.587,27
477	JOSE CLEUSO DE FREITAS	15.224,40	1.874,12				17.098,52
478	JOSE HUMBERTO CARVALHO SILVA JUNIOR	8.341,78	1.026,87				9.368,65
479	GERCINO MARINHO SANTOS	44.047,71	5.422,27				49.469,98
480	JOSELITO ARAUJO DA SILVA	59.467,13	7.320,40				66.787,53

DEMONSTRATIVO ANALITICO DOS PRECATÓRIOS JUDICIAIS
REGISTRADOS NO PASSIVO PERMANENTE
ADMINISTRAÇÃO DIRETA - POSIÇÃO EM 31/12/2016

Nº ORDEM	ORGÃO PAGADOR/FAVORECIDO	MOVIMENTAÇÃO DO EXERCÍCIO - EM R$					
		SALDO EM 31/12/2015	ATUALIZAÇÕES	INSCRITOS	PAGOS	BAIXADOS	SALDO EM 31/12/2016
	PROCURADORIA GERAL DO ESTADO						
481	ROSILEUZA DE OLIVEIRA GAMA	15.449,33	1.901,81				17.351,14
482	CAIO CESAR KLEGEN DE CARVALHO	74.950,96	9.226,46				84.177,42
483	RAPHAEL COSTA MOTA	10.421,01	1.282,83				11.703,84
484	MARIA CELIA DE SANTANA	16.675,14	2.052,71				18.727,85
485	JOSE NEVES DE SANTANA E OUTROS	475.343,68	58.514,81				533.858,49
486	ESPOLIO DE DEOCLIDES JOSE PEREIRA E OUTROS	8.347.596,22	1.027.589,09				9.375.185,31
487	ANA PAULA SALVINO DE LIMA E OUTROS	412.518,50	50.781,03				463.299,53
488	CARLA PATRICIA JESUS FREITAS E OUTROS	101.641,97	12.512,13				114.154,10
489	JOSE DOS SANTOS E OUTROS	144.554,04	17.794,60				162.348,64
490	OLGA DE OLIVEIRA RIBEIRO	19.100,40	2.351,26				21.451,66
491	JOSE SILVANY NASCIM.DE SOUZA E OUTROS	457.353,33	56.300,19				513.653,52
492	MURILO ANTONIO DE SOUZA E OUTROS	372.509,63	45.855,94				418.365,57
493	MARCO ANTONIO PEDROSO	23.650,88	2.911,42				26.562,30
494	MARIA SANTANA BEZERRA E OUTROS	85.333,12	10.504,51				95.837,63
495	MARIA DA CONCEICAO SILVA SANTOS	14.589,81	1.796,01				16.385,82
496	IRACEMA PEREIRA LEITE	27.375,93	3.369,98				30.745,91
497	JOSELITO G.DOS STOS.E MATILDE L.DA CUNHA	121.010,46	14.896,39				135.906,85
498	EVERALDINA SANTOS	113.749,59	14.002,57				127.752,16
499	FABIO DE OLIVEIRA ROCHA E OUTRO	270.014,45	33.238,78				303.253,23
500	GILBERTO CORREIA DE SOUZA	30.608,56	3.767,91		15.540,75		18.835,72
501	MAISA TEREZINHA DOS SANTOS	210.055,50	25.857,83				235.913,33
502	MARCILON PACHECO	129.458,14	15.936,30				145.394,44
503	FATIMA MARIA PEREIRA AZEVEDO	13.621,31	1.676,78				15.298,09
504	JOAO TELES DE MENEZES	92.225,11	11.352,91				103.578,02
505	MANOEL ANDRADE DE SOUZA E OUTROS	73.041,37	8.991,39				82.032,76
506	MEIRE BARBOSA DOS SANTOS E OUTROS	72.201,21	8.887,97				81.089,18
507	VERA LUCIA DA SILVA	8.730,74	1.074,75				9.805,49
508	MANOEL A. DE MOURA E OUTROS	306.079,33	37.678,37				343.757,70
509	GINALDA S. DE SANTANA	14.042,98	1.728,69				15.771,67
510	PATRICIA PEDRAL DA COSTA	10.556,66	1.299,52				11.856,18
511	TEREZINHA SILVA DOS SANTOS	127.723,11	15.722,71				143.445,82
512	JOSE ANTONIO DOS SANTOS	42.412,61	5.220,99				47.633,60

DEMONSTRATIVO ANALITICO DOS PRECATÓRIOS JUDICIAIS
REGISTRADOS NO PASSIVO PERMANENTE
ADMINISTRAÇÃO DIRETA - POSIÇÃO EM 31/12/2016

Nº ORDEM	ORGÃO PAGADOR/FAVORECIDO	MOVIMENTAÇÃO DO EXERCÍCIO - EM R$					
		SALDO EM 31/12/2015	ATUALIZAÇÕES	INSCRITOS	PAGOS	BAIXADOS	SALDO EM 31/12/2016
	PROCURADORIA GERAL DO ESTADO						
513	JOSE VIEIRA DOS SANTOS	74.558,34	9.178,13				83.736,47
514	GILBERTO SAMPAIO V.N.DE CARVALHO	19.328,49	2.379,34				21.707,83
515	LUIZ EDUARDO C. DO NASCIMENTO	671.446,86	82.655,11				754.101,97
516	ANTONIO M. DE OLIVEIRA	12.614,91	1.552,90				14.167,81
517	LIDIA GOMES DA SILVA	130.162,05	16.022,95				146.185,00
518	UNALDO CAMILO DOS SANTOS	35.812,52	4.408,52				40.221,04
519	JOSE DERNIVALDO DOS SANTOS	27.069,43	3.332,25				30.401,68
520	VANDETE CORREIA DE OLIVEIRA	13.992,29	1.722,45				15.714,74
521	HUMBERTO CONCEIÇÃO	74.123,06	9.124,55				83.247,61
522	JOSEMARIO ISIDORO DA SILVA	32.362,75	3.983,85				36.346,60
523	IZA MARIA SIQUEIRA SANTOS	36.594,38	4.504,77				41.099,15
524	ANTONIO FERREIRA NETO E OUTROS	235.525,63	28.993,21		46.622,25		217.896,59
525	MANOEL QUIRINO DIAS E OUTROS	604.875,02	74.460,11		124.595,71		554.739,42
526	JOSE AUGUSTO SANTOS E OUTROS	515.055,84	63.403,37				578.459,21
527	LUZINETE VITAL	15.115,66	1.860,74				16.976,40
528	RICARDO S.DE ARAUJO E ANTONIO A.DE ALMEIDA	171.066,38	21.058,27				192.124,65
529	FRANCISCO LUIZ BARBOSA	86.150,94	10.605,18				96.756,12
530	MANOEL CARLOS F.FILHO E OUTROS	912.045,03	112.272,74				1.024.317,77
531	AURELINO DE JESUS E OUTROS	45.202,68	5.564,45				50.767,13
532	WENNY CRUZ DOS SANTOS E OUTROS	109.937,88	13.533,35				123.471,23
533	NILSON DOS SANTOS E OUTROS	68.821,93	8.471,98				77.293,91
534	GILBERTO DA SILVA	42.521,46	5.234,39		15.540,75		32.215,10
535	PAULO SERGIO F.DE BARROS E OUTRO	378.264,26	46.564,33				424.828,59
536	A ELEGANTE CALCADOS LTDA	11.444,14	1.408,77				12.852,91
537	ADILSON INACIO DOS SANTOS	8.755,81	1.077,84				9.833,65
538	JULIO DA SILVA BARROSO	2.907.762,80	357.945,60				3.265.708,40
539	CLAUDECI DANTAS BARBOSA	6.960,67	856,86				7.817,53
540	NOELIA COSTA VIANA	242.386,53	29.837,78		15.540,75		256.683,56
541	ROGERIO ALVES DOS SANTOS	11.828,37	1.456,07				13.284,44
542	CONTRUTORA CELI LTDA	74.373,47	9.155,37				83.528,84
543	PAULO CESAR DOS SANTOS	181,36	22,33				203,69
544	JOSE FRANCISCO FERREIRA E CINTIA REGINA SIMOES VEIGA	136.474,55	16.800,02				153.274,57

DEMONSTRATIVO ANALITICO DOS PRECATÓRIOS JUDICIAIS
REGISTRADOS NO PASSIVO PERMANENTE
ADMINISTRAÇÃO DIRETA - POSIÇÃO EM 31/12/2016

Nº ORDEM	ORGÃO PAGADOR/FAVORECIDO	MOVIMENTAÇÃO DO EXERCÍCIO - EM R$					
		SALDO EM 31/12/2015	ATUALIZAÇÕES	INSCRITOS	PAGOS	BAIXADOS	SALDO EM 31/12/2016
	PROCURADORIA GERAL DO ESTADO						
545	MARIA JUDITE DOS SANTOS	11.997,07	1.476,84				13.473,91
546	GABRIELLE BATALHA DE GOIS	78.761,46	9.695,54				88.457,00
547	MINISTERIO PUBLICO DO TRABALHO DA 20ª REGIÃO 26609	3.298.890,18	406.093,38				3.704.983,56
548	MARIA DO CARMO FONTES	47.324,79	5.825,68				53.150,47
549	SERGIO ANTONIO ALVES BARBOSA	256.343,92	31.555,94				287.899,86
550	ELENILDE MESSIAS OLIVEIRA	43.795,94	5.391,28				49.187,22
551	JOSE OSMAR DO NASCIMENTO	12.335,02	1.518,44				13.853,46
552	FRANCISCO ARY MARTINS	240.568,48	29.613,98				270.182,46
553	VIRGINIA DE FATIMA SILVA DOS SANTOS	15.982,14	1.967,40				17.949,54
554	PEDRO MELO SANTOS	13.647,96	1.680,06				15.328,02
555	JOANA DARC DE SANTANA FEITOSA	78.083,93	9.612,13				87.696,06
556	AUGUSTO CESAR MATOS CONCEICAO	320.240,19	39.421,57				359.661,76
557	ANA SUELY CORTES SANTOS	277.571,84	34.169,09				311.740,93
558	VALDIR DOS SANTOS	13.779,41	1.696,25				15.475,66
559	JOANA DARC DE ALMEIDA TEXEIRA	162.030,09	19.945,90				181.975,99
560	AURELIO LIMA BARRETO	357.566,35	44.016,42				401.582,77
561	LIGIA DE SANTANA REIS E PAULO FERREIRA DOS ANJOS	17.336,02	2.134,06				19.470,08
562	MARIA DOROTEIA DA SILVA E OUTRAS	240.020,84	29.546,57				269.567,41
563	CLEVISSON MARQUES DE JESUS	264.889,34	32.607,88				297.497,22
564	GILVANDA FRAGA ANDRADE	11.920,27	1.467,39				13.387,66
565	MASTER COM.DE PROD.HOSPITALARES	1.652.495,53	203.422,20				1.855.917,73
566	HELTON MELQUIADES RIBEIRO E OUTROS	37.072,11	4.563,58				41.635,69
567	JOSE LIMA E OUTROS	179.895,87	22.145,18		15.540,75		186.500,30
568	SILVIA VIRGINIA VIVI	12.473,91	1.535,54				14.009,45
569	JOSE DOMINGOS DOS SANTOS	32.268,60	3.972,26				36.240,86
570	LEONARDO ALVES DOS SANTOS E OUTROS	540.389,90	66.522,00				606.911,90
571	NORMANDO DOS SANTOS	36.532,77	4.497,18				41.029,95
572	ERCILIA MARIA DA C.NASCIMENTO E OUTRO	16.683,77	2.053,77				18.737,54
573	EDILEUZA SILVEIRA ALVES	17.510,44	2.155,54				19.665,98
574	ERIVALDO DE JESUS SANTOS E OUTRA	137.056,35	16.871,64				153.927,99
575	AMARO JOSE DOS SANTOS E OUTROS	327.471,33	40.311,72				367.783,05
576	CICERO DE OLIVEIRA M. E OUTROS	319.173,26	39.290,23				358.463,49

DEMONSTRATIVO ANALITICO DOS PRECATÓRIOS JUDICIAIS
REGISTRADOS NO PASSIVO PERMANENTE
ADMINISTRAÇÃO DIRETA - POSIÇÃO EM 31/12/2016

Nº ORDEM	ORGÃO PAGADOR/FAVORECIDO	MOVIMENTAÇÃO DO EXERCÍCIO - EM R$					
		SALDO EM 31/12/2015	ATUALIZAÇÕES	INSCRITOS	PAGOS	BAIXADOS	SALDO EM 31/12/2016
	PROCURADORIA GERAL DO ESTADO						
577	MARIA IZABEL SANTOS MESSIAS	11.531,22	1.419,49				12.950,71
578	GICELMA DOS SANTOS FONTES	12.291,29	1.513,06				13.804,35
579	JOSE DA CRUZ FILHO	72.098,84	8.875,37				80.974,21
580	CLEONICE MECENAS OLIVEIRA E OUTROS	38.181,86	4.700,19				42.882,05
581	MANUEL SILVA SANTOS	30.737,53	3.783,79				34.521,32
582	JOSE CARLOS SANTOS E OUTRO	58.322,57	7.179,51				65.502,08
583	PATRICIA RODRIGUES	34.972,35	4.305,10				39.277,45
584	JOSE ADOGILTON LEITE DANTAS	11.531,65	1.419,55				12.951,20
585	FABIO TADEU SANTOS	9.876,06	1.215,74				11.091,80
586	GILTON ALMEIDA DOS SANTOS	197.194,86	24.274,69				221.469,55
587	GLEIDOALDO DO NASCIMENTO	59.070,93	7.271,63				66.342,56
588	OSMARIO VILANOVA DE CARVALHO	265.488,52	32.681,64		15.540,75		282.629,41
589	IVANIA RESENDE LIMA TELES	14.090,13	1.734,50				15.824,63
590	JOAO BATISTA FILHO E OUTRA	315.420,23	38.828,23				354.248,46
591	SIMONE MARIA CORREIA	10.254,11	1.262,28				11.516,39
592	JACKELINE ALVES DA SILVA E OUTROS	150.309,09	18.503,05				168.812,14
593	GIOVANI PINTO LIRIO E OUTROS	339.842,95	41.834,67				381.677,62
594	JOSE GOMES DE JESUS E OUTROS	235.080,49	28.938,41				264.018,90
595	CHARLES PEREIRA DOS SANTOS	12.549,73	1.544,87				14.094,60
596	ANTONIO FRANCISCO DOS SANTOS E OUTROS	5.042.803,20	620.769,07				5.663.572,27
597	ELIONE FRANCISCO DOS SANTOS	363.610,75	44.760,48				408.371,23
598	RENIVALDO JOSE DOS SANTOS	13.419,76	1.651,97				15.071,73
599	OSEIR DE CARVALHO CIRINO E OUTROS	296.406,03	36.487,58				332.893,61
600	JONAS ANDRADE SILVA	56.440,81	6.947,86				63.388,67
601	EVERETT FERREIRA DA SILVA	307.483,55	37.851,23				345.334,78
602	NEILTON PEREIRA ALVES	14.026,93	1.726,72				15.753,65
603	MANOEL BISPO DOS SANTOS E OUTROS	173.126,11	21.311,82		29.222,37		165.215,56
604	JOSE NASCIMENTO E OUTROS	291.713,49	35.909,93		15.540,75		312.082,67
605	CRISTINA PEREIRA AUGUSTA	10.235,00	1.259,93				11.494,93
606	LINO FERREIRA BERNARDES	20.607,98	2.536,84				23.144,82
607	GERALDO SALVIO SILVA COSTA	22.615,99	2.784,03				25.400,02
608	JOSE BARBOSA SANTOS E OUTROS	50.979,41	6.275,57				57.254,98

DEMONSTRATIVO ANALITICO DOS PRECATÓRIOS JUDICIAIS
REGISTRADOS NO PASSIVO PERMANENTE
ADMINISTRAÇÃO DIRETA - POSIÇÃO EM 31/12/2016

Nº ORDEM	ORGÃO PAGADOR/FAVORECIDO	MOVIMENTAÇÃO DO EXERCÍCIO - EM R$					
		SALDO EM 31/12/2015	ATUALIZAÇÕES	INSCRITOS	PAGOS	BAIXADOS	SALDO EM 31/12/2016
	PROCURADORIA GERAL DO ESTADO						
609	EDSON DOS SANTOS FORTUNATO	11.671,28	1.436,73				13.108,01
610	SIENE OLIVEIRA MENEZES	110.784,72	13.637,60		15.569,46		108.852,86
611	LISIANE CHRISTIE CAVALCANTE DE SOUZA	21.102,61	2.597,73				23.700,34
612	MARIA LINDALVA MENDONÇA E OUTROS	218.507,86	26.898,32				245.406,18
613	TAM LINHAS AEREAS S/A	57.133,72	7.033,16				64.166,88
614	EDSON JUNIOR DE FARIA	14.940,70	1.839,20				16.779,90
615	CLEIDE ANA SOARES DE ALMEIDA PINTO	13.863,56	1.706,60				15.570,16
616	ANTONIO DIAS DO BOMFIM	15.546,86	1.913,82		15.546,86		1.913,82
617	TANIA CRISTINA SANTOS CERVINO E OUTROS	60.608,46	7.460,90				68.069,36
618	MARIA JOSEFA SILVA VIEIRA	29.173,18	3.591,22				32.764,40
619	ANTONIO ROCHA SANTOS	313.630,87	38.607,96				352.238,83
620	VANIA SILVA DE OLIVEIRA	10.761,06	1.324,69				12.085,75
621	JOSE EMIDIO SANTOS	36.909,21	4.543,52				41.452,73
622	ALBERTO NOGUEIRA SILVA	15.752,81	1.939,17		15.569,46		2.122,52
623	RICARDSON DE JESUS ALBUQUERQUE	55.477,22	6.829,25				62.306,47
624	MAURICIO JOSE DOS SANTOS E OUTROS	2.036.221,81	250.658,90		15.569,46		2.271.311,25
625	MARIA DAS GRAÇAS CORREIA GOMES E OUTROS	91.526,20	11.266,88				102.793,08
626	MARIO SERGIO RORIZ SILVA CRUZ E OUTROS	337.211,61	41.510,75				378.722,36
627	TANIA MARIA MARTINS SANTOS	7.082,78	871,89				7.954,67
628	J L OLIVEIRA E BARROS LTDA	68.924,25	8.484,58				77.408,83
629	ANA JOANA DARC VIEIRA	297.341,65	36.602,76				333.944,41
630	LEALDO CONCEIÇÃO ANDRADE	27.179,35	3.345,78				30.525,13
631	MARIA DE FATIMA BARBOSA	17.994,65	2.215,14				20.209,79
632	JOSE ARAUJO RODRIGUES DOS SANTOS	21.177,06	2.606,90				23.783,96
633	JOAO BATISTA DE CARVALHO E OUTROS	9.947.866,04	1.224.582,31				11.172.448,35
634	MARIA DO CARMO FONTES	163.053,11	20.071,84				183.124,95
635	JOAO MACHADO ROLEMBERG MENDONÇA	2.926.816,68	360.291,13				3.287.107,81
636	HILDO SANTANA ANDRADE E OUTROS	90.986,43	11.200,43				102.186,86
637	RUBENS CESAR LIMA PRADO E NEIDE MARTINS CARDOSO	39.182,84	4.823,41				44.006,25
638	ANTONIO ARCOS SILVA DE ANDRADE E OUTROS	16.103,53	1.982,34				18.085,87
639	DAVID ANDRADE SOUZA E GILDINETE CARMO SOUZA	19.897,89	2.449,43				22.347,32
640	RAIMUNDA GUIMARÃES RICARDO E OUTRA	31.922,65	3.929,68		15.569,46		20.282,87

DEMONSTRATIVO ANALITICO DOS PRECATÓRIOS JUDICIAIS
REGISTRADOS NO PASSIVO PERMANENTE
ADMINISTRAÇÃO DIRETA - POSIÇÃO EM 31/12/2016

Nº ORDEM	ORGÃO PAGADOR/FAVORECIDO	MOVIMENTAÇÃO DO EXERCÍCIO - EM R$					
		SALDO EM 31/12/2015	ATUALIZAÇÕES	INSCRITOS	PAGOS	BAIXADOS	SALDO EM 31/12/2016
	PROCURADORIA GERAL DO ESTADO						
641	MONALIZA SANTOS SOUZA	71.415,91	8.791,30				80.207,21
642	MARLENE ALVES DE AZEVEDO SANTOS	11.138,24	1.371,12				12.509,36
643	FERNANDO SANTOS MENESES E OUTROS	110.291,58	13.576,89				123.868,47
644	NIRANGELA OLIVEIRA DO NASCIMENTO TORRES	37.912,48	4.667,03				42.579,51
645	RENATO CARLOS CRUZ MENEZES	32.764,21	4.033,27				36.797,48
646	GERALDO RESENDE FILHO	26.906,09	3.312,14				30.218,23
647	MANOEL BARBOSA DE SANTANA	33.729,79	4.152,14				37.881,93
648	EUDES ERALDO SANTANA SANTOS	82.721,65	10.183,04				92.904,69
649	LUIZ CARLOS MUNIZ FILHO	860.534,50	105.931,80				966.466,30
650	ANIBALDO DOS SANTOS E OUTROS	111.135,71	13.680,81		15.569,46		109.247,06
651	ASSOCIAÇÃO ARACAJUANA DE BENEFICENCIA	2.539.015,42	312.552,80				2.851.568,22
652	MOACIR IVANILSON MARTINS DOS SANTOS	99.514,96	12.250,29				111.765,25
653	VALDIR BATISTA COSTA	47.039,78	5.790,60				52.830,38
654	MARIA DO CARMO GARCAO SOBRAL	7.077,87	871,29				7.949,16
655	MANOEL VILAR VIEIRA DE SANTA ROSA	57.927,98	7.130,93				65.058,91
656	MARLENE CARVALHO REPMENOR	319.594,81	39.342,12				358.936,93
657	ACACIA COSTA DOS SANTOS ARAUJO	14.723,54	1.812,47				16.536,01
658	REGES ALMEIDA MEIRA	40.060,37	4.931,43				44.991,80
659	JOAO BISPO DOS SANTOS	24.621,34	3.030,89		15.569,46		12.082,77
660	MARCELO DE ARAUJO SAMPAIO	28.256,83	3.478,42				31.735,25
661	RAIMUNDO ANTONIO CAMPOS ANDRADE	46.277,74	5.696,79				51.974,53
662	EDUARDO SEBASTIAO ALVES BATISTA	16.469,13	2.027,35				18.496,48
663	ACACIO RIOMAR REIS E OUTROS	219.641,61	27.037,88				246.679,49
664	VIRGILIO CARDOSO BARBOSA FILHO	125.416,65	15.438,79				140.855,44
665	VIRGILIO GOMES	47.585,27	5.857,75				53.443,02
666	C I CENTRO DE INFORMAÇÕES LTDA	725.566,89	89.317,28				814.884,17
667	DOMINGOS JOSE DA SILVA	121.980,81	15.015,84		15.569,46		121.427,19
668	JOSEFA PASSOS SILVA	16.291,52	2.005,49				18.297,01
669	DILMARA ARAUJO BARBOSA FONTES	22.591,91	2.781,06				25.372,97
670	MARIA APARECIDA DE SANTANA SANTOS	19.495,48	2.399,89		21.895,37		0,00
671	CARLOS ALBERTO SOUZA SANTOS	26.030,97	3.204,41				29.235,38
672	JILVANEIDE DOS SANTOS	16.940,24	2.085,34				19.025,58

DEMONSTRATIVO ANALITICO DOS PRECATÓRIOS JUDICIAIS
REGISTRADOS NO PASSIVO PERMANENTE
ADMINISTRAÇÃO DIRETA - POSIÇÃO EM 31/12/2016

Nº ORDEM	ORGÃO PAGADOR/FAVORECIDO	MOVIMENTAÇÃO DO EXERCÍCIO - EM R$					
		SALDO EM 31/12/2015	ATUALIZAÇÕES	INSCRITOS	PAGOS	BAIXADOS	SALDO EM 31/12/2016
	PROCURADORIA GERAL DO ESTADO						
673	MARCIA MARIA NOLASCO FARIA E OUTROS	355.086,79	43.711,18				398.797,97
674	ANTONIO GOMES ALMEIDA E OUTROS	16.637.897,41	2.048.125,17				18.686.022,58
675	MARILENE VIEIRA E OUTRAS	301.731,05	37.143,09		46.708,38		292.165,76
676	DIOGENES NUNES DOS SANTOS E OUTROS	139.006,35	17.111,68		31.138,92		124.979,11
677	MARIA NEUZA SANTOS E OUTROS	543.030,19	66.847,02				609.877,21
678	SEVERINO INACIO DE OLIVEIRA E OUTROS	55.885,13	6.879,46		15.569,46		47.195,13
679	TEREZA DE JESUS	16.251,81	2.000,60				18.252,41
680	GENIVALDO PEREIRA DOS SANTOS	11.520,18	1.418,13				12.938,31
681	JOSE ROBERTO LEMOS ROSA	42.216,97	5.196,91				47.413,88
682	IVANIA VEIRA FREIRE	12.419,49	1.528,84				13.948,33
683	LIVIO OLIVEIRA SILVA E ADEMIR MEIRA DOS SANTOS	86.576,09	10.657,52				97.233,61
684	JOSE GILSON DOS SANTOS	24.551,57	10.144,73		-		34.696,30
685	BARBARA BATISTA DE FREITAS E OUTRA	107.437,97	13.225,61				120.663,58
686	PATRICIO FERREIRA DE FARIAS	21.609,56	2.660,14				24.269,70
687	LUIZ MOTA	18.750,18	2.308,15				21.058,33
688	EDINALDO ZEFERINO E OUTROS	264.347,19	32.541,14		31.081,50		265.806,83
689	LUIZ BORGES DE LIMA E OUTROS	1.013.069,69	124.708,88				1.137.778,57
690	ESPOLIO DE DEOCLIDES PAES DE AZEVEDO E OUTROS	1.201.485,62	147.902,88				1.349.388,50
691	NEIDE MARTINS CARDOSO	21.830,49	2.687,33				24.517,82
692	MARIA RISOLETA VIEIRA FONSECA	219.467,95	27.016,50				246.484,45
693	PEDRO MAURICIO E OUTROS	145.914,19	17.962,04				163.876,23
694	JOSE CARLOS COSTA	24.462,48	3.011,33		15.569,46		11.904,35
695	JOAQUIM GONÇALVES SOARES	180.667,25	22.240,14				202.907,39
696	JOSE HADEMUCLES DA SILVA E OUTROS	79.393,39	9.773,33				89.166,72
697	ERIVALDO LIMA SANTOS E OUTROS	25.256,10	3.109,03				28.365,13
698	MARIANETE ROSA NASCIMENTO	116.984,45	14.400,79				131.385,24
699	JOSEFA MENEZES DE SIQUEIRA SOUZA	15.069,32	1.855,03				16.924,35
700	MARIA DO CARMO ANDRADE NASCIMENTO	18.169,36	2.236,65				20.406,01
701	MAGNO FERREIRA COSTA	753.951,07	92.811,38				846.762,45
702	ELSO DE FREITAS MOISINHO	27.355,31	3.367,44				30.722,75
703	ARISTIDES DA COSTA MENEZES E OUTROS	139.255,28	17.142,32		15.569,46		140.828,14
704	JOSÉ CALDAS NERY E OUTRO	57.753,52	7.109,46				64.862,98

DEMONSTRATIVO ANALITICO DOS PRECATÓRIOS JUDICIAIS
REGISTRADOS NO PASSIVO PERMANENTE
ADMINISTRAÇÃO DIRETA - POSIÇÃO EM 31/12/2016

Nº ORDEM	ORGÃO PAGADOR/FAVORECIDO	MOVIMENTAÇÃO DO EXERCÍCIO - EM R$					
		SALDO EM 31/12/2015	ATUALIZAÇÕES	INSCRITOS	PAGOS	BAIXADOS	SALDO EM 31/12/2016
	PROCURADORIA GERAL DO ESTADO						
705	PEDRINA DA COSTA NEVES	55.134,28	6.787,03		15.028,39		46.892,92
706	ARLEY SANTOS LEÃO	11.457,02	1.410,36				12.867,38
707	JOSÉ NILSON DOS SANTOS E OUTROS	359.987,30	44.314,44				404.301,74
708	ELMO SOARES DE CARVALHO	40.384,96	4.971,39				45.356,35
709	JOSE HONORATO DOS SANTOS	412.136,57	50.734,01				462.870,58
710	AUGUSTO SÁVIO LEÓ DO PRADO	11.956,80	1.471,88				13.428,68
711	PEDRO BARROS LIMA E OUTROS	15.650,37	1.926,56				17.576,93
712	NEWTON BASTOS FROES	125.049,62	15.393,61				140.443,23
713	ANDERSON SANTOS SANTANA	44.785,29	5.513,07				50.298,36
714	ALESSANDRO MARTINS	1.246.222,84	153.410,03				1.399.632,87
715	MARIA FRANCISCA SANTANA E ROSINEIDE MESSIAS DOS SANTOS	83.696,47	10.303,04				93.999,51
716	MARIA BARROSO VIEIRA	32.050,29	3.945,39				35.995,68
717	PEDRO DE MORAIS SILVA	9.150,92	1.126,48				10.277,40
718	CINTIA MOREIRA DA SILVA	20.123,03	2.477,14				22.600,17
719	ALDO FRANKLIN DOS SANTOS	7.940,33	977,45				8.917,78
720	ANTONIO FERNANDO VALERIANO	11.930,58	1.468,65				13.399,23
721	ERALDO FEITOSA E OUTROS	415.719,28	51.175,04				466.894,32
722	JOELSON SOARES DE JESUS	234.710,16	28.892,82				263.602,98
723	JERONIMO DA ANUNCIACAO CRUZ	17.841,74	2.196,32				20.038,06
724	MANOEL BARBOSA DE SANTANA	34.877,60	4.293,43		15.569,46		23.601,57
725	GENIVALDO VIEIRA DOS SANTOS	12.416,05	1.528,42				13.944,47
726	JUDITE RABELO SANTA ROSA NUNES	15.762,19	1.940,33				17.702,52
727	IZABEL DOS SANTOS	19.912,03	2.451,17				22.363,20
728	MANOEL VIEIRA DOS SANTOS	20.344,38	2.504,39				22.848,77
729	MARIA DAS GRAÇAS SILVA ARAUJO	18.342,55	2.257,97				20.600,52
730	IZABEL CRISTINA SANTOS DOS ANJOS	17.473,70	2.151,01				19.624,71
731	EDUARDO DE SOUZA FERREIRA	27.879,27	3.431,94				31.311,21
732	MILVA CERQUEIRA ALVES	30.734,96	3.783,47				34.518,43
733	CICERO OLIVEIRA SANTOS	52.777,63	6.496,93				59.274,56
734	MURILO LIMA VIEIRA	31.302,21	3.853,30				35.155,51
735	JOSE CLEDSON NUNES MOTA	41.749,91	5.139,41				46.889,32
736	MARIA AUXILIADORA BARRETO DE OLIVEIRA	45.725,45	5.628,80				51.354,25

DEMONSTRATIVO ANALITICO DOS PRECATÓRIOS JUDICIAIS
REGISTRADOS NO PASSIVO PERMANENTE
ADMINISTRAÇÃO DIRETA - POSIÇÃO EM 31/12/2016

Nº ORDEM	ORGÃO PAGADOR/FAVORECIDO	MOVIMENTAÇÃO DO EXERCÍCIO - EM R$					
		SALDO EM 31/12/2015	ATUALIZAÇÕES	INSCRITOS	PAGOS	BAIXADOS	SALDO EM 31/12/2016
	PROCURADORIA GERAL DO ESTADO						
737	SOLANGE MARIA SANTOS E OUTROS	37.690,77	4.639,73				42.330,50
738	ANA CELIA COSTA NUNES	76.941,80	9.471,54				86.413,34
739	MARIA BETANIA SANTOS VIEIRA	152.354,49	18.754,84				171.109,33
740	NL CONSTRUÇÕES LTDA	349.272,28	42.995,42				392.267,70
741	MOACIR VIEIRA NUNES E OUTROS	6.013.082,75	740.210,49		46.708,38		6.706.584,86
742	JOSE JEFFERSON CORREIA MACHADO	2.957.765,69	364.100,96				3.321.866,65
743	IVO BERTO DA SILVA	25.865,22	3.184,01		15.569,46		13.479,77
744	JOSE ROCHA SOBRINHO E OUTROS	7.143.268,44	879.336,34				8.022.604,78
745	BENEDITO DOS SANTOS E OUTROS	349.094,29	42.973,51				392.067,80
746	JOSE ALBERTO BARROSO BARRETO E OUTROS	34.551.092,71	4.253.239,51				38.804.332,22
747	CARINA DOS SANTOS	125.131,03	15.403,63				140.534,66
748	MARIA AUGUSTA DE FREITAS CARDOSO	82.591,09	10.166,96				92.758,05
749	MANOEL DO NASCIMENTO SOBRAL	71.702,87	8.826,62				80.529,49
750	JOSE DANTAS DA SILVA	120.706,70	14.858,99				135.565,69
751	SOETANIA BEZERRA ALMEIDA E OUTROS	116.520,36	14.343,66				130.864,02
752	JOSE ADELSON LIMA E OUTROS	1.122.866,57	138.224,87				1.261.091,44
753	MARIA PUREZA GAMA PINHEIRO E OUTROS	73.053,76	8.992,92				82.046,68
754	JOSEFA ALVES DE LIMA FERREIRA	15.552,87	1.914,56				17.467,43
755	ALCIDES RODRIGUES COSTA E OUTROS	287.132,68	35.346,03				322.478,71
756	JOSE BATISTA DE SANTANA	94.890,65	11.681,04				106.571,69
757	RAPHAEL COSTA MOTA	18.959,93	2.333,97				21.293,90
758	LEAO MAGNO BRASIL	392.139,27	48.272,34				440.411,61
759	NIVALDO ANTONIO DE JESUS	21.691,21	2.670,19				24.361,40
760	JOSE CARLOS FERREIRA MARTINS	18.859,26	2.321,57				21.180,83
761	MARIA JOSE ALVES PORTELA AMORIM	12.796,51	1.575,25				14.371,76
762	JOSE PAULO DE BARROS MELO E OUTROS	170.274,67	20.960,81				191.235,48
763	MARLENE ALVES DE AZEVEDO SANTOS E LUENIA PRATA REIS	14.343,83	1.765,73				16.109,56
764	AUGUSTO GONÇALVES SANTOS E OUTROS	3.153.181,21	388.156,61				3.541.337,82
765	MARISETE DE OLIVEIRA CARDOSO SANTOS	12.877,61	1.585,23				14.462,84
766	EMPRESA BRASILEIRA DE CORREIOS E TELEGRAFOS - ECT	10.000,67	1.231,08				11.231,75
767	UNIÃO (FAZENDA NACIONAL)	27.628,09	3.401,02				31.029,11
768	ANTONIO MARCOS SILVA ANDRADE E GERALDO RESENDE FILHO	37.130,14	4.570,72				41.700,86

DEMONSTRATIVO ANALITICO DOS PRECATÓRIOS JUDICIAIS
REGISTRADOS NO PASSIVO PERMANENTE
ADMINISTRAÇÃO DIRETA - POSIÇÃO EM 31/12/2016

Nº ORDEM	ORGÃO PAGADOR/FAVORECIDO	MOVIMENTAÇÃO DO EXERCÍCIO - EM R$					
		SALDO EM 31/12/2015	ATUALIZAÇÕES	INSCRITOS	PAGOS	BAIXADOS	SALDO EM 31/12/2016
	PROCURADORIA GERAL DO ESTADO						
769	DUVALTECIO BOMFIM SILVA SANTOS	27.638,50	3.402,30				31.040,80
770	ADILSON DOS SANTOS	16.647,06	0,00		2.049,25		14.597,81
771	GERIVALDO PESSOA DOS SANTOS E OUTROS	517.903,59	63.753,93		15.569,46		566.088,06
772	MARIA EDILENE SANTOS	38.608,96	4.752,76				43.361,72
773	MIRENA OLIVEIRA FERREIRA LINS	37.499,38	4.616,17				42.115,55
774	WALTER FREIRE DE OLIVEIRA E OUTROS	154.421,81	19.009,32				173.431,13
775	KEILA MARIA PARENTE PEREIRA	13.906,55	1.711,90				15.618,45
776	MARIA ELIANE SANTOS DE PAIVA	22.588,66	2.780,66				25.369,32
777	FRANCISCO LIÃO CARNEIRO NETO	16.625,78	2.046,63				18.672,41
778	JOAQUIM RUFINO DOS SANTOS	21.022,40	2.587,86				23.610,26
779	MARILENE OLIVEIRA DOS SANTOS	24.062,51	2.962,09				27.024,60
780	MARIA CARMIRACI PECINCOLA	15.816,99	1.947,07				17.764,06
781	SANDOKA FERREIRA DIVINO	42.711,29	5.257,76				47.969,05
782	JOAO BATISTA SANTOS E OUTROS	274.564,46	33.798,89				308.363,35
783	ELIENE BARBOSA DE OLIVEIRA	13.664,04	1.682,04				15.346,08
784	LUCIMARA SILVA SANTOS	236.644,79	29.130,97				265.775,76
785	HAWAY FERREIRA DIVINO	50.122,42	6.170,07				56.292,49
786	MARIO DE CARVALHO ELOY E JOÃO ELOY DE MENEZES	30.246,30	3.723,32				33.969,62
787	MEIRIVANDA PASSOS ALVES	7.553,76	929,87				8.483,63
788	ANTONIO DINIZ DE SANTANA	57.548,20	7.084,18		15.569,46		49.062,92
789	GISELIA BRITO NERY	63.474,11	7.813,66				71.287,77
790	INDIANA SILVA DORTAS	49.544,67	6.098,95				55.643,62
791	MARIA EDJANE SOARES DOS SANTOS	33.426,64	4.114,82				37.541,46
792	MARIA ELIA PEDROSO CRUZ E CARLOS BRITTO AMARAL LEMOS	51.145,89	6.296,06		15.569,46		41.872,49
793	ELIDA NERIS DOS SANTOS	12.748,96	1.569,40				14.318,36
794	RICARDO SANTOS CONTREIRA	37.946,92	4.671,27				42.618,19
795	PAULO ROBERTO FONSECA BARBOSA	90.172,05	11.100,18				101.272,23
796	WAGNER DE OLIVEIRA ROCHA	16.863,08	2.075,85				18.938,93
797	ADENILDE FIGUEIREDO SANTOS	16.783,51	2.066,05				18.849,56
798	ALOISIO DOS SANTOS	48.034,69	5.913,07				53.947,76
799	NOELIA COSTA VIANA	134.037,10	16.499,97				150.537,07
800	DANIELA SANTOS DOS ANJOS E MARIA DENISE DOS SANTOS	65.429,80	8.054,41				73.484,21

DEMONSTRATIVO ANALITICO DOS PRECATÓRIOS JUDICIAIS
REGISTRADOS NO PASSIVO PERMANENTE
ADMINISTRAÇÃO DIRETA - POSIÇÃO EM 31/12/2016

Nº ORDEM	ORGÃO PAGADOR/FAVORECIDO	MOVIMENTAÇÃO DO EXERCÍCIO - EM R$					
		SALDO EM 31/12/2015	ATUALIZAÇÕES	INSCRITOS	PAGOS	BAIXADOS	SALDO EM 31/12/2016
	PROCURADORIA GERAL DO ESTADO						
801	VANISSE DE OLIVEIRA SANTOS	12.614,60	1.552,86				14.167,46
802	MOACIR CORREIA MATOS	129.677,59	15.963,31		15.569,46		130.071,44
803	CARLOS ALEXANDRE SILVA SANTOS E MAYARA CRISTIANE SILVA SANTOS	253.968,26	31.263,49				285.231,75
804	CELIA MARIA JESUS SANTOS	11.533,08	1.419,72				12.952,80
805	MARIA FRANCISCA DA COSTA	289.862,57	35.682,08				325.544,65
806	DARCILENE CORREIA PEREIRA	99.039,42	12.191,75				111.231,17
807	AURINO BATINGA DO SANTOS E OUTROS	6.173.937,56	760.011,71		31.138,92		6.902.810,35
808	JOSE FONTES FELIX	664.444,34	81.793,10				746.237,44
809	PATRICIA SANTANA DE JESUS E OUTROS	190.041,38	23.394,09		15.569,46		197.866,01
810	DAMARES DACONCEIÇÃO ALMEIDA E OUTROS	201.280,15	24.777,59				226.057,74
811	SONIA CRISTINA MENEZES TAVARES	16.419,83	2.021,28				18.441,11
812	JOSE NICOLAU PACHECO E OUTROS	133.981,10	16.493,07		15.569,46		134.904,71
813	MARTA MENESES DA SILVA	13.562,87	1.669,59				15.232,46
814	ATATIANA MODERNO DOS SANTOS	11.734,44	0,00				11.734,44
815	ALYSSON LEONARDO CRUZ GOMES	301.452,81	37.108,84				338.561,65
816	MARIA DO SOCORRO DE AZEVEDO BARRETO	42.352,50	5.213,59				47.566,09
817	VALMIR GONÇAÇVES DE MOURA E ADEMIR MEIRA DOS SANTOS	337.844,74	41.588,69		15.569,46		363.863,97
818	THEOPHILO CUSTODIO DIVINO FILHO	42.579,14	5.241,49				47.820,63
819	LEDA MARIA LIMA SANTOS MACENA E OUTRO	49.497,86	6.093,19				55.591,05
820	ELISA MARIA MENEZES E RITA DE CASSIA ALVES LIMA	29.421,91	3.621,84				33.043,75
821	JORGE LUIZ DA SILVA	28.019,93	3.449,25				31.469,18
822	GERALDO SILVA SANTOS	734.236,89	90.384,56		31.138,92		793.482,53
823	PERICLES MESSIAS MENDONÇA	13.467,99	1.657,91				15.125,90
824	CREUZA FERREIRA LIMA	49.617,03	6.107,86				55.724,89
825	ALAIDE BISPO DOS SANTOS	65.863,62	8.107,81		15.569,46		58.401,97
826	MARCUS VINICIUS SANTA RITA FREIRE SILVA	23.147,10	2.849,41				25.996,51
827	UNIÃO FEDERAL	30.526,70	3.757,84				34.284,54
828	RAIMUNDO ANTONIO CAMPOS ANDRADE	13.476,97	2.275,00		15.569,46		182,51
829	ALDIRENE VIEIRA SILVA	4.768.575,55	587.011,65		15.569,46		5.340.017,74
830	RUBENILDE ALVES DE CAMPOS SANTANA E OUTROS	216.257,85	26.621,34				242.879,19
831	ANALICE DOS SANTOS ARAUJO	13.544,18	1.667,29				15.211,47
832	ERILENE SOUZA MAGNA E OUTRO	90.355,87	11.122,81				101.478,68

DEMONSTRATIVO ANALITICO DOS PRECATÓRIOS JUDICIAIS
REGISTRADOS NO PASSIVO PERMANENTE
ADMINISTRAÇÃO DIRETA - POSIÇÃO EM 31/12/2016

Nº ORDEM	ORGÃO PAGADOR/FAVORECIDO	MOVIMENTAÇÃO DO EXERCÍCIO - EM R$					
		SALDO EM 31/12/2015	ATUALIZAÇÕES	INSCRITOS	PAGOS	BAIXADOS	SALDO EM 31/12/2016
	PROCURADORIA GERAL DO ESTADO						
833	ALAIDE PAES DOS SANTOS	18.913,59	2.328,26				21.241,85
834	MARIA APARECIDA AMANCIO DA SILVA E NEIDE MARTINS CARDOSO	12.491,07	1.537,65				14.028,72
835	MARIA ANABER MELO E SILVA	13.977,74	1.720,66				15.698,40
836	MARIA ZILDA SOARES PACHECO	18.060,41	2.223,24				20.283,65
837	REGINA CELIA BARROS DE SANTANA REZENDE	131.388,73	16.173,95				147.562,68
838	MARTA MENESES DA SILVA	12.496,05	1.538,26				14.034,31
839	ANTONIO JUVINO DOS SANTOS E BENEDITA SOARES DOS SANTOS	15.557,24	1.915,10				17.472,34
840	SIDNEY BARBOSA DOS ANJOS CORREIA	10.156,16	1.250,22				11.406,38
841	MARIA DE FATIMA GOIS LIMA	17.089,63	2.103,73				19.193,36
842	CLEA OLIVEIRA DIONISIO	17.220,87	2.119,89				19.340,76
843	JOAO CORDEIRO DOS SANTOS	54.645,95	6.726,92		15.569,46		45.803,41
844	RAMON DOS SANTOS OLIVEIRA BISPO	98.550,46	12.131,56				110.682,02
845	LUIZ ANTONIO SIQUEIRA DE JESUS	40.223,73	4.951,54				45.175,27
846	RAIMUNDO OLIVEIRA SANTOS	72.958,84	8.981,23				81.940,07
847	HELENICE DE SANTANA OLIVEIRA E OUTROS	134.069,70	16.503,98				150.573,68
848	CLECIA SILVA MACHADO	105.008,36	12.926,53				117.934,89
849	JOSE LUCIO FLAVIO SOBREIRA CORREIA	15.117,38	1.860,95				16.978,33
850	VERA LUCIA XAVIER E OUTROS	302.110,70	37.189,83				339.300,53
851	MARIA JOSE DE SOUZA MENDONÇA	11.369,78	0,00		11.369,78		0,00
852	LUCIA FREITAS MACHADO E MARIA NAILDE DE JESUS	24.688,81	3.039,19				27.728,00
853	MARCIO DOS SANTOS	19.601,76	2.412,98				22.014,74
854	JOSE CARLOS ALVES DO NASCIMENTO E OUTRAS	107.523,22	13.236,11				120.759,33
855	JOSE MARCOS ALMEIDA E OUTROS	82.530,98	10.159,56				92.690,54
856	RUBEM SOARES DE MELO E GILBERTO DOS SANTOS	123.866,30	15.247,94				139.114,24
857	ROSANGELA MARIA DAVEIRO	24.751,52	3.046,91				27.798,43
858	GILBERTO VIEIRA LEITE NETO E OUTRO	44.913,57	5.528,86				50.442,43
859	ARILDO AGUIAR CABRAL VIEIRA E OUTROS	203.578,56	25.060,52				228.639,08
860	DJALMA RODRIGUES FARIAS	23.113,94	2.845,33				25.959,27
861	MARINITA DE AZEVEDO OLIVEIRA	114.417,67	14.084,82				128.502,49
862	VANDEILTON DOS SANTOS BOMFIM E GERSON COSMO COSTA	120.215,64	14.798,55		31.138,92		103.875,27
863	MARIA JOSE DOS SANTOS E OUTRA	102.326,00	12.596,33		31.138,92		83.783,41
864	WAGNER LEAO GOIS	15.141,93	1.863,97				17.005,90

DEMONSTRATIVO ANALITICO DOS PRECATÓRIOS JUDICIAIS
REGISTRADOS NO PASSIVO PERMANENTE
ADMINISTRAÇÃO DIRETA - POSIÇÃO EM 31/12/2016

Nº ORDEM	ORGÃO PAGADOR/FAVORECIDO	MOVIMENTAÇÃO DO EXERCÍCIO - EM R$					
		SALDO EM 31/12/2015	ATUALIZAÇÕES	INSCRITOS	PAGOS	BAIXADOS	SALDO EM 31/12/2016
	PROCURADORIA GERAL DO ESTADO						
865	LUIZ CARLOS DO SACRAMENTO E OUTROS	286.070,58	35.215,29		15.569,46		305.716,41
866	PATRICIA FREIRE CALDAS HERACLIO DO REGO	84.923,61	10.454,10				95.377,71
867	CHRISTIANNE ANGELICA DEDA MENEZES	401.944,54	49.479,37				451.423,91
868	MARIA JOSE FERREIRA DIVINO	60.693,67	7.471,39				68.165,06
869	JOSE PORTO NETO	114.228,84	14.061,57				128.290,41
870	ANA CRISTINA RODRIGUES FRANCO E OUTROS	232.642,06	28.638,24				261.280,30
871	SAULO FONTES DE SANTANA	11.077,68	1.363,66				12.441,34
872	GILBERTO FLORIANO DOS SANTOS E OUTRO	123.912,72	15.253,66				139.166,38
873	MARIA APARECIDA DE SANTANA SANTOS	10.042,28	1.236,20				11.278,48
874	FLORIVAL SANTOS E OUTROS	312.781,01	38.503,34		62.277,84		289.006,51
875	HAYANA KELLY MANCINHO SANTOS E OUTRAS	449.691,21	55.356,99				505.048,20
876	JOSE EDIGAR DOS SANTOS E OUTROS	1.045.849,57	128.744,08		404.805,96		769.787,69
877	IZABEL REIS DA SILVA FERREIRA E OUTROS	35.205,50	4.333,80		15.569,46		23.969,84
878	MARIA JOSE PORTELA AMORIM	8.389,69	1.032,77				9.422,46
879	ROSE MARY VIDAL SANTOS E OUTROS	146.794,75	18.070,43				164.865,18
880	VALTER ANDRADE DE OLIVEIRA FILHO	83.671,47	10.299,96				93.971,43
881	MARIA APARECIDA AMANCIO CRUZ	15.221,18	1.873,73				17.094,91
882	NORMA LUCIA DE SÁ GOUVEIA CARVALHO	16.431,55	2.022,72				18.454,27
883	MARIA CLEDILMA SANTOS DA CRUZ	161.327,33	19.859,39				181.186,72
884	MARIA DAS GRAÇAS FARIAS LIMA	46.257,45	5.694,29				51.951,74
885	GENIVALDA MESQUITA DOS SANTOS	21.116,34	2.599,42				23.715,76
886	MARIA DA CONCEIÇÃO BARBOSA SILVA E LIDIA CRISTINA SANTOS	467.291,24	57.523,55				524.814,79
887	DALVA DOS SANTOS SILVEIRA E OUTROS	61.973,53	7.628,94				69.602,47
888	JOELMA DAMACENA SILVA MOTA	11.882,99	1.462,80				13.345,79
889	GERALDO RESENDE FILHO	86.661,85	10.668,07				97.329,92
890	JOSE ALCANTARA DOS SANTOS JUNIOR	7.541,13	928,31				8.469,44
891	MARCOS LUIZ FONSECA DOS SANTOS	11.013,44	1.355,75				12.369,19
892	JOSE CECILIO DOS SANTOS E OUTROS	1.973.425,84	242.928,72		108.986,22		2.107.368,34
893	JOSE DOMINGOS ROQUE , MIGUEL FRANÇA LIMA E ARNALDO DA SILVA MATIAS	172.298,07	21.209,89				193.507,96
894	IVONETE BEZERRA DA SILVA E OUTROS	623.459,99	76.747,92				700.207,91
895	ANGELA MARIA SOUZA SANTOS E OUTROS	435.760,73	53.642,15				489.402,88
896	MARIA LUZIA DOS SANTOS	87.055,71	10.716,56		15.569,46		82.202,81

DEMONSTRATIVO ANALITICO DOS PRECATÓRIOS JUDICIAIS
REGISTRADOS NO PASSIVO PERMANENTE
ADMINISTRAÇÃO DIRETA - POSIÇÃO EM 31/12/2016

Nº ORDEM	ORGÃO PAGADOR/FAVORECIDO	MOVIMENTAÇÃO DO EXERCÍCIO - EM R$					
		SALDO EM 31/12/2015	ATUALIZAÇÕES	INSCRITOS	PAGOS	BAIXADOS	SALDO EM 31/12/2016
	PROCURADORIA GERAL DO ESTADO						
897	TEREZA NEUMANN ANDRADE SANTOS	19.238,01	2.368,20				21.606,21
898	MARIA EUNICE DE RESENDE	26.613,40	3.276,11				29.889,51
899	EVANIO SILVA MELO	25.677,14	3.160,86				28.838,00
900	MAGNA TAVARES XAVIER E NEIDE MARTINS CARDOSO	37.722,69	4.643,66		7.188,31		35.178,04
901	PEDRO ROCHA DOS SANTOS FILHO	12.147,48	1.495,35				13.642,83
902	MARCELLO DE ARAUJO SAMPAIO	45.610,11	5.614,60				51.224,71
903	RIVELANE BARRETO BULHOES E DAVINA CLAUDIA DEDA PEIXOTO	8.597,49	1.058,35				9.655,84
904	ARITANA CONCEICAO FERREIRA DIVINO	33.897,77	4.172,82				38.070,59
905	JUAREZ DE OLIVEIRA MELO FILHO	101.344,26	12.475,48		15.569,46		98.250,28
906	GIRLEIDE PEREIRA DOS SANTOS	114.005,62	14.034,09				128.039,71
907	MARIA IZABEL DE JESUS BARRETO E OUTROS	2.793.036,62	343.822,81				3.136.859,43
908	ARLEY SANTOS LEAO E MARCEL COSTA FORTES	74.369,25	9.154,85				83.524,10
909	ANDERSON MAGNO DE SAO JOSE SANTOS	11.268,23	1.387,12				12.655,35
910	AUSTERCLINO MARINHO DE ANDRADE	169.402,76	20.853,48		15.569,46		174.686,78
911	WELLINGTON MAGALHAES NUNES DE MELO	16.388,66	2.017,44				18.406,10
912	MARIA AUXILIADORA AZEVEDO GUIMARAES	17.693,58	2.178,08				19.871,66
913	MARIA ALVES DE BARROS	166.444,13	20.489,27		15.569,46		171.363,94
914	MARIA DO SOCORRO MOREIRA RODRIGUES	11.668,93	1.436,45				13.105,38
915	ELIZANDRA SOARES DIONIZIO	22.600,55	2.782,13				25.382,68
916	LUIZ CLECIO BARROSO CORREIA	53.648,14	6.604,09				60.252,23
917	GENIVALDO PINTO DE JESUS E OUTROS	80.015,66	9.849,93				89.865,59
918	JANETE JANE DA SILVA SANTANA E ANA PAULA DA SILVA SANTANA	38.531,32	4.743,21				43.274,53
919	LENORA VIANA DE ASSIS	-	0,00	306.692,88			306.692,88
920	WELLINO LONGINO SANTOS	10.468,06	1.288,62				11.756,68
921	EDSON CARDOSO RAMOS E OUTROS	439.062,38	54.048,58		15.569,46		477.541,50
922	ILAILZE TELES LIMA	21.473,02	2.643,33				24.116,35
923	MARIA CLAUDIA PINHEIRO DE FIGUEIREDO	12.632,72	1.555,09				14.187,81
924	EVERTON JUSTINO SILVA	23.570,34	2.901,51				26.471,85
925	RODRIGO SANTOS CONTREIRA E JOSÉ CÂNDIDO GARCEZ DA ROCHA	17.565,71	2.162,34				19.728,05
926	IARA MOEMA BARRETO E NILTON VIEIRA LIMA	10.838,43	2.794,13		13.632,56		0,00
927	JOSE ALVES DE MELO E OUTROS	131.199,43	16.150,65		31.138,92		116.211,16
928	EURICO SANTANA DO NASCIMENTO E OUTROS	172.165,69	21.193,60		31.138,92		162.220,37

DEMONSTRATIVO ANALITICO DOS PRECATÓRIOS JUDICIAIS
REGISTRADOS NO PASSIVO PERMANENTE
ADMINISTRAÇÃO DIRETA - POSIÇÃO EM 31/12/2016

Nº ORDEM	ORGÃO PAGADOR/FAVORECIDO	MOVIMENTAÇÃO DO EXERCÍCIO - EM R$					
		SALDO EM 31/12/2015	ATUALIZAÇÕES	INSCRITOS	PAGOS	BAIXADOS	SALDO EM 31/12/2016
	PROCURADORIA GERAL DO ESTADO						
929	MARINALVA DAVID SANTOS	58.179,95	7.161,95		15.569,46		49.772,44
930	JOSEFA MARIA RIB. DE OLIV. E MARIA ROSA DOS SANTOS REP. MENORES	334.265,34	41.148,06				375.413,40
931	ERNESTO TELES BARRETO E MARCEL COSTA FONTES	283.723,93	34.926,42				318.650,35
932	ADRIALINE DE ALMEIDA SANTOS	181.360,54	22.325,48				203.686,02
933	JOILTON TELES DE MENEZES	15.287,96	1.881,95				17.169,91
934	NICELIA DA SANTANA MENEZES E GUILHERME SOBRAL SANTOS	77.792,21	9.576,22				87.368,43
935	JOSIAS CORREIA DA SILVA	31.642,14	3.895,15				35.537,29
936	JOSEANE RAMOS DOS SANTOS	10.084,04	1.241,35				11.325,39
937	CHARLES WENDER DE FIGUEIREDO SANTOS E OUTROS	28.765,58	3.541,04				32.306,62
938	IZABEL RAIMUNDA SANTOS VILANOVA E OUTROS	448.860,53	55.254,73		31.138,92		472.976,34
939	JOSÉ GILSON DOS SANTOS	89.923,05	11.069,53				100.992,58
940	ADAILTON SANTOS SILVA	16.290,96	2.005,42				18.296,38
941	ROSINEIDE OLIVEIRA SILVA	18.992,29	2.337,95				21330,2409
942	LUCIANO LIMA CASTOR	17.560,87	2.161,74				19722,6131
943	ISABEL DOS SANTOS E FRANKLIN MAGALHAES RIBEIRO	49.527,70	6.096,86				55624,55987
944	FRANKLIN MAGALHAES RIBEIRO	37.963,07	4.673,25				42636,32392
945	JOSE ROBSON DOS SANTOS	30.042,35	3.698,21				33740,56329
946	ROSA EULINA ARAGAO NEVES	16.662,02	2.051,09				18713,11466
947	MARIA DO CARMO SAMPAIO	12.960,53	1.595,44				14555,97124
948	ANA MARCIA SOUZA MACEDO GUIMARAES	12.315,37	1.516,02				13831,39205
949	SIMONE MOURA DE SOUZA	13.439,73	1.654,43				15094,16076
950	CONSTRUTORA CELI LTDA	592.902,57	72.986,31				665888,8764
951	ALANA RODRIGUES DE SOUZA SANTOS	13.475,00	1.658,77				15133,7725
952	LUCY FLORESTA DE OLIVEIRA	11.372,23	1.399,92				12772,15151
953	MARIA LUCIA BARRETO VASCONCELOS	10.571,25	1.301,32				11872,57088
954	FRANKLIN MAGALHAES RIBEIRO	7.498,38	923,05				8421,430578
955	JOAO DOS SANTOS	27.329,23	3.364,23				30693,46
956	MARIA DALILA TORRES MARTINS	9.078,78	1.117,60				10196,37782
957	VALMIR DA SILVA ALMEIDA	9.208,72	1.133,59				10342,31343
958	GERALDO RESENDE FILHO	30.211,07	3.718,98				33930,05272
959	MARIA DO CARMO FERREIRA SILVA	20.976,16	2.582,17				23558,3253
960	ANA MARIA BARROS SILVA	18.666,05	2.297,79				20.963,84

DEMONSTRATIVO ANALITICO DOS PRECATÓRIOS JUDICIAIS
REGISTRADOS NO PASSIVO PERMANENTE
ADMINISTRAÇÃO DIRETA - POSIÇÃO EM 31/12/2016

Nº ORDEM	ORGÃO PAGADOR/FAVORECIDO	MOVIMENTAÇÃO DO EXERCÍCIO - EM R$					
		SALDO EM 31/12/2015	ATUALIZAÇÕES	INSCRITOS	PAGOS	BAIXADOS	SALDO EM 31/12/2016
	PROCURADORIA GERAL DO ESTADO						
961	NADJA CRISTINA DE MORAES	13.457,10	1.656,57				15113,66901
962	DAVID MOREIRA SANTOS E MARIA NAILDE DE JESUS	113.192,52	13.934,00		18.078,54		109047,9792
963	JOSEFA AMORIM DE SOUZA	17.488,39	2.152,82				19641,21081
964	SILMARA GOMES BISPO NASCIMENTO E MARIA JENILCE BATISTA SANTOS	25.223,10	3.104,96				28328,06361
965	MARIA NAILDEDE JESUS E JOSEFA ELIJANE T. OLIVEIRA ANDRADE	7.288,84	897,26				8186,096204
966	CANDIDA MARIA CORREIA DE MELO E GUILHERME SOBRAL SANTOS	9.297,91	1.144,57				10442,48272
967	ERIONALDO SOUZA DA SILVA E OUTROS	64.687,95	7.963,09		15.569,46		57.081,58
968	ANTONIO MARCOS SILVA DE ANDRADE E GUILHERME SOBRAL SANTOS	9.480,67	1.167,07				10.647,74
969	LIEGE MARIA GUIMARÃES FIGUEIREDO	21.426,85	2.637,65		15.569,46		8.495,04
970	MARIA NAILDE DE JESUS E SONIA MARIA SALES MACHADO	46.875,97	5.770,43		16.911,66		35.734,74
971	CLAUDIA MARIA DA SILVA	74.582,37	9.181,09				83.763,46
972	MARIA ANGELICA CARDOSO DE MELO	25.309,08	3.115,55				28.424,63
973	FRANKLIN MAGALHÃES RIBEIRO E JOSEFA ALMEIDA SILVEIRA	18.846,63	2.320,02				21.166,65
974	JOSE CARVALHO JUNIOR	26.481,39	3.259,86				29.741,25
975	JORGEVALDO DE OLIVEIRA	15.313,26	1.885,06				17.198,32
976	MARIA NAILDE DE JESUS E MARIA NEUZA NASCIMENTO TELES	19.061,55	2.346,48		17.417,87		3.990,16
977	ALONSO TAVARES DA ROCHA ROCHA E OUTROS	160.780,50	19.792,08				180.572,58
978	RAIMUNDO PEREIRA SANTOS	24.548,08	3.021,87		15.569,46		12.000,49
979	EDIVALDA SILVA ALMEIDA	20.444,18	2.516,68				22.960,86
980	GLEICIMARA RODRIGUES PASSOS	9.757,04	1.201,09				10.958,13
981	MARIA DE LOURDES RODRIGUES MOTA	28.713,16	3.534,59		16.476,04		15.771,71
982	JOSÉ GOMES DE AQUINO E OUTROS	114.279,60	14.067,82		31.138,92		97.208,50
983	LUCIANO DA SILVA OLIVEIRA	26.447,53	3.255,69		15.569,46		14.133,76
984	FRANKLIN MAGALHAES RIBEIRO	11.153,22	35,40		11.188,62		0,00
985	ROSA MARIA DANTAS	8.010,25	986,06				8.996,31
986	MARIA NAILDE DE JESUS E MARIA JOSÉ DE MATOS	19.803,37	2.437,79				22.241,16
987	MARIA NAILDE DE JESUS E SONIA MARIA DE MELO AZEVEDO	15.884,43	1.955,37				17.839,80
988	FRANKLIN MAGALHÃES RIBEIRO E MARIA BARROSO VIEIRA	9.589,63	1.180,48				10.770,11
989	MARIA RISONETE DOS SANTOS	12.587,21	1.549,49				14.136,70
990	CONCEIÇÃO DE MARIA PODEROSO BEZERRA E OUTROS	37.169,14	4.575,52		25.473,70		16.270,96
991	OSVALDO CORDEIRO SANTOS	22.493,37	2.768,93				25.262,30
992	EDILMO PASSOS E OUTROS	289.299,63	35.612,78				324.912,41
993	TANIA NABUCO CHAVES COSTA E OUTROS	274.804,97	33.828,49		31.138,92		277.494,54

DEMONSTRATIVO ANALITICO DOS PRECATÓRIOS JUDICIAIS
REGISTRADOS NO PASSIVO PERMANENTE
ADMINISTRAÇÃO DIRETA - POSIÇÃO EM 31/12/2016

Nº ORDEM	ORGÃO PAGADOR/FAVORECIDO	MOVIMENTAÇÃO DO EXERCÍCIO - EM R$					
		SALDO EM 31/12/2015	ATUALIZAÇÕES	INSCRITOS	PAGOS	BAIXADOS	SALDO EM 31/12/2016
	PROCURADORIA GERAL DO ESTADO						
994	MARIO SANTOS FILHO E OUTROS	271.682,73	33.444,14				305.126,87
995	TANIA MARIA CARDOSO DE BARROS	22.423,65	2.760,35				25.184,00
996	IRAILDES ALVES DANTAS	579.167,54	71.295,52				650.463,06
997	MARIA REJANE GOIS FERREIRA SANTOS E OUTROS	270.562,37	33.306,23				303.868,60
998	ALBERTO CEZAR ROCHA DE CARVALHO E OUTROS	24.906.455,97	3.065.984,73				27.972.440,70
999	GERALDO RESENDE FILHO E ANTÔNIO MARCOS SILVA DE ANDRADE	7.372,71	907,58				8.280,29
1000	JOÃO MOURA DOS SANTOS E JOÃO ALBERTO SANTOS DE OLIVEIRA	10.482,72	2.404,38		12.887,10		0,00
1001	MARIA NAILDE DE JESUS	32.226,69	3.967,11				36.193,80
1002	ENEDINO SILVEIRA COSTA JUNIOR	8.363,49	1.029,55				9.393,04
1003	EVANILDE DE CRUZ BARRETO	10.990,49	1.352,93				12.343,42
1004	JORGE LUIS SANTOS	8.337,21	1.026,31				9.363,52
1005	MARIA LIGIA PANTA CARDOSO	43.703,50	5.379,90				49.083,40
1006	FABIO ALESSANDRO PEREIRA LOPES	12.032,99	1.481,26				13.514,25
1007	DAVID NASCIMENTO DA SILVA E OUTROS	241.084,85	29.677,55		33.175,01		237.587,39
1008	MARIA LAUDILENE DE OLIVEIRA	18.972,39	2.335,50				21.307,89
1009	LUIZ ALBERTO SANTOS DE JESUS	8.683,45	1.068,93				9.752,38
1010	MARIA NAILDE DE JESUS E MARIA DA CONCEIÇÃO F. DE SANTANA	13.599,98	1.674,16				15.274,14
1011	GICELMA BONFIM DOS SANTOS	8.585,95	1.056,93				9.642,88
1012	WALDER RODRIGUES ALVES	25.528,84	3.142,60				28.671,44
1013	IDALINA ALVES MENDONCA E OUTROS	84.780,63	10.436,50				95.217,13
1014	JOSE ALEXANDRO DE JESUS	12.290,46	1.512,96				13.803,42
1015	MARIA DA PIEDADE SANTOS	19.167,82	2.359,56				21.527,38
1016	VANIA MARIA ARAGÃO DE CARVALHO	10.497,16	1.292,20				11.789,36
1017	HELENITA RIBEIRO DOS PASSOS	14.457,45	3.223,72		17.681,17		0,00
1018	MARIA LUIZA MACHADO FERREIRA	28.384,73	3.494,16		15.569,46		16.309,43
1019	TELMA RODRIGUES DE OLIVEIRA	10.867,08	1.337,74				12.204,82
1020	JOSÉ JEFFERSON CORREIA MACHADO	19.121,20	2.353,82				21.475,02
1021	EDMUNDO JOSE DOS SANTOS E OUTROS	192.005,15	23.635,83		15.569,46		200.071,52
1022	SONIA REIS DOS SANTOS E OUTRA	10.122,75	1.246,11				11.368,86
1023	MARIA HELENA DE ANDRADE COSTA	43.780,79	5.389,42				49.170,21
1024	OTAVIANA SANTOS	13.854,23	1.705,46				15.559,69
1025	AUXILIADORA VASCONCELOS DE OLIVEIRA	9.467,04	1.165,39				10.632,43

DEMONSTRATIVO ANALITICO DOS PRECATÓRIOS JUDICIAIS
REGISTRADOS NO PASSIVO PERMANENTE
ADMINISTRAÇÃO DIRETA - POSIÇÃO EM 31/12/2016

Nº ORDEM	ORGÃO PAGADOR/FAVORECIDO	MOVIMENTAÇÃO DO EXERCÍCIO - EM R$					
		SALDO EM 31/12/2015	ATUALIZAÇÕES	INSCRITOS	PAGOS	BAIXADOS	SALDO EM 31/12/2016
	PROCURADORIA GERAL DO ESTADO						
1026	MARIA DILMA DE MENEZES SANTOS	7.505,38	923,91				8.429,29
1027	GLEIDE MAGNA RODRIGUES SANTOS	12.370,33	1.522,79				13.893,12
1028	SAULO LAMARTINE MACEDO	12.039,89	1.482,11				13.522,00
1029	GERALDO RESENDE FILHO	11.635,85	1.432,37				13.068,22
1030	JOSE RODRIGUES DOS SANTOS FILHO	9.987,77	1.229,49				11.217,26
1031	LEANDRO RIBEIRO DA CRUZ	448.006,92	55.149,65				503.156,57
1032	MARY ANE MACHADO TAVARES	61.714,26	7.597,03				69.311,29
1033	MARIA DO CARMO DE OLIVEIRA RIBEIRO	40.912,10	5.036,28				45.948,38
1034	MARCELO DANIEL SANTOS OLIVEIRA	14.154,36	1.742,40				15.896,76
1035	ESPOLIO DE MANOEL JOSE DE OLIVEIRA NETO	10.655,64	1.311,71				11.967,35
1036	JANE SUELY SANTOS	147.784,39	18.192,26				165.976,65
1037	LUCIANO DA CONCEIÇÃO	8.558,46	1.053,55				9.612,01
1038	CRISTIANO JOSE DOS SANTOS	49.230,23	6.060,24				55.290,47
1039	JOSE RAIMUNDO DE OLIVEIRA	19.120,68	2.353,76				21.474,44
1040	ANTONIO FABIO FERREIRA FRANCO	44.655,25	5.497,06				50.152,31
1041	MARCEL COSTA FORTES E OUTRO	174.420,03	21.471,11				195.891,14
1042	JOSINEIDE FARIAS COSTA	21.539,13	2.651,47				24.190,60
1043	MARCIO BEZERRA DE ARAGÃO CORREIA	11.187,07	1.377,13				12.564,20
1044	GILBERTO DE SOUZA CAMPOS E OUTRO	24.845,37	3.058,47				27.903,84
1045	HANSLEY RODRIGUES DOS SANTOS	61.343,57	7.551,39				68.894,96
1046	ANDERSON ANDRADE TOMÉ	31.996,39	3.938,76				35.935,15
1047	JOSEFA ANGELA DE CARVALHO	23.103,50	2.844,04				25.947,54
1048	LUIZ CARLOS SILVA	17.152,04	2.111,42		15.569,46		3.694,00
1049	LUIZ CLAUDIO DA SILVA CELESTINO	54.010,56	6.648,70				60.659,26
1050	JEAN BATISTA SANTOS	13.847,71	1.704,65				15.552,36
1051	DAYSE SANTOS DE SANTANA	13.541,36	1.666,94				15.208,30
1052	GERALDO RESENDE FILHO	8.282,78	1.019,61				9.302,39
1053	ELIANE PINTO PASSOS SILVA E OUTROS	19.669,34	2.421,30				22.090,64
1054	FRANKLIN MAGALHÃES RIBEIRO	1.657,60	204,05				1.861,65
1055	IRANDY DA SILVA CARNEIRO	7.721,40	1.631,88		9.353,28		0,00
1056	DENIS ANTUNES DA SILVA	104.793,94	12.900,13				117.694,07
1057	REGIA MARIA SOUZA CARVALHO E OUTROS	329.744,81	40.591,59		15.569,46		354.766,94

DEMONSTRATIVO ANALITICO DOS PRECATÓRIOS JUDICIAIS
REGISTRADOS NO PASSIVO PERMANENTE
ADMINISTRAÇÃO DIRETA - POSIÇÃO EM 31/12/2016

Nº ORDEM	ORGÃO PAGADOR/FAVORECIDO	MOVIMENTAÇÃO DO EXERCÍCIO - EM R$					
		SALDO EM 31/12/2015	ATUALIZAÇÕES	INSCRITOS	PAGOS	BAIXADOS	SALDO EM 31/12/2016
	PROCURADORIA GERAL DO ESTADO						
1058	ANTONIO FABIO ALCANTARA LIMA	92.811,68	11.425,12				104.236,80
1059	JOÃO ALBERTO SANTOS DE OLIVEIRA	71.919,72	8.853,32		15.569,46		65.203,58
1060	FERNANDA FEITOSA MOURA	80.993,38	9.970,29				90.963,67
1061	JOSE ANTONIO DOS SANTOS	23.930,43	2.945,84		15.569,46		11.306,81
1062	SEBASTIÃO PEREIRA ACIOLE	1.123.035,22	138.245,64				1.261.280,86
1063	GERALDO RESENDE FILHO	26.833,31	3.303,18				30.136,49
1064	JOSE AUGUSTO FERREIRA	127.795,93	15.731,68				143.527,61
1065	MARIA AUXILIADORA ARAUJO DOS SANTOS	8.032,04	988,74				9.020,78
1066	MARIA JOSE DE JESUS	19.004,50	2.339,45				21.343,95
1067	GERMINIETE TORRES ALMEIDA DE GOIS	9.217,57	1.121,81		10.339,38		0,00
1068	EDMUNDO SOBRAL E OUTROS	404.782,65	49.828,74		31.138,92		423.472,47
1069	ROSANA MARIA DE FIGUEIREDO AMARAL E OUTROS	29.127,54	3.585,60				32.713,14
1070	FABIO MACIEL DE OLIVEIRA E OUTRO	56.600,07	6.967,47				63.567,54
1071	ROSANGELA PEREIRA LOBÃO	27.089,64	3.334,73				30.424,37
1072	VERA LUCIA DE ANDRADE GOMES	81.090,22	9.982,21				91.072,43
1073	SONIA MARIA DAS S. REIS	15.636,99	1.924,91				17.561,90
1074	NADJA SEIXAS PRADO E OUTRO	24.494,87	3.015,32				27.510,19
1075	CLAUDIO ROMANO RESENDE CRUZ	37.593,28	4.627,73				42.221,01
1076	EDMILSON ALMEIDA DO NASCIMENTO	31.221,21	3.843,33				35.064,54
1077	MARIA GUEDES DA SILVA	156.897,23	19.314,05				176.211,28
1078	BELINDAURA ARAUJO DE ANDRADE	8.309,56	1.022,91				9.332,47
1079	MARIA JOSE DOS SANTOS BOMFIM	18.208,88	2.241,51				20.450,39
1080	IRACEMA DA SILVEIRA ARAUJO	10.220,63	1.258,16				11.478,79
1081	LUIS ANTONIO SANTOS DA SILVA	23.959,92	2.949,47				26.909,39
1082	ARRIGAN ALBERT OLIVEIRA DOS SANTOS	10.026,38	1.234,25				11.260,63
1083	AGLAÉ MORGANA ALCANTARA BATOS	9.428,14	1.160,60				10.588,74
1084	IRENE SANTOS SOARES	208.028,11	25.608,26				233.636,37
1085	RODRIGO CASTELLI	6.220,00	765,68				6.985,68
1086	MARIA AUXILIADORA LUDUVICE SANTIAGO ANDRADE	26.782,89	3.296,97		15.569,46		14.510,40
1087	JOSENALDO FRANCISCO DE SOUZA	121.033,62	14.899,24				135.932,86
1088	MANOEL MENEZES DOS SANTOS FILHO E OUTRO	84.157,76	10.359,82		41.315,86		53.201,72
1089	VALDELICE VIEIRA FILHA	8.871,20	1.092,04				9.963,24

DEMONSTRATIVO ANALITICO DOS PRECATÓRIOS JUDICIAIS
REGISTRADOS NO PASSIVO PERMANENTE
ADMINISTRAÇÃO DIRETA - POSIÇÃO EM 31/12/2016

Nº ORDEM	ORGÃO PAGADOR/FAVORECIDO	MOVIMENTAÇÃO DO EXERCÍCIO - EM R$					
		SALDO EM 31/12/2015	ATUALIZAÇÕES	INSCRITOS	PAGOS	BAIXADOS	SALDO EM 31/12/2016
	PROCURADORIA GERAL DO ESTADO						
1090	MARIO FEITOSA	40.318,64	4.963,22		15.569,46		29.712,40
1091	EDINALDA ANDRADE CHAVES	12.433,41	1.530,55				13.963,96
1092	GERALDO RESENDE FILHO	27.725,16	3.412,97				31.138,13
1093	JOANA ALCANTARA DOS REIS	16.459,15	2.026,12				18.485,27
1094	RUTH DOS SANTOS COSTA E OUTRO	13.758,76	1.693,70				15.452,46
1095	BERNADETE CAMPOS OLIVEIRA	6.574,87	809,37				7.384,24
1096	NIRAILDE CONCEICAO DA ROCHA	8.995,78	1.566,26		10.562,04		0,00
1097	MARIA JOSE DA SILVA BARROS	6.046,56	744,33				6.790,89
1098	JOAO BARTOLOMEU GOMES E OUTROS	145.047,84	17.855,39				162.903,23
1099	JOSÉ GRACILIANO ANDRADE DOS SANTOS	8.270,45	1.018,09				9.288,54
1100	BEATRIZ HABIB MENDONÇA MELO	27.107,08	3.336,88				30.443,96
1101	SAMUEL SOUZA LIMA	36.844,63	4.535,57				41.380,20
1102	ANDES COMERCIO E SERVIÇOS LTDA	30.479,12	3.751,98				34.231,10
1103	JOAO TAVARES FILHO	9.361,41	1.152,39				10.513,80
1104	JOSEFA MARINALVA CHAVES E OUTROS	199.000,00	24.496,90				223.496,90
1105	LENARTE CARVALHO DE ALMEIDA	6.301,49	1.266,09		7.567,58		0,00
1106	JOSEFA BEZERRA ARAUJO	64.928,64	7.992,72				72.921,36
1107	ELIANE DA SILVA VASCONCELOS	6.025,66	741,76				6.767,42
1108	MARIA GILENILZA SILVEIRA PINTO	10.443,26	1.285,57				11.728,83
1109	INDUSTRIA DE PLASTICO CELI S/A	189.039,83	23.270,80				212.310,63
1110	JORGE EDUARDO MENEZES DE ALMEIDA E OUTROS	45.095,13	5.551,21				50.646,34
1111	MARIA EDNEUZA ANJOS DOS SANTOS	8.328,20	1.025,20				9.353,40
1112	MAGNEIDE DOS SANTOS	24.725,70	3.043,73				27.769,43
1113	GIANINI ROCHA GOIS PRADO	28.355,97	3.490,62				31.846,59
1114	LEDA SANTOS OLIVEIRA	16.012,61	1.971,15				17.983,76
1115	GRACILIANO BATISTA DOS SANTOS FILHO	7.819,17	962,54				8.781,71
1116	EMERITA APARECIDA SOUZA BEZERRA	8.280,37	1.019,31				9.299,68
1117	MARIA DAS GRAÇAS MARROCOS SILVA	114.750,23	14.125,75				128.875,98
1118	LENY VALIDO DOS SANTOS	11.926,28	1.964,09		13.890,37		0,00
1119	SOLANGE VASCONCELOS MELO DA SILVA	9.663,26	1.189,55				10.852,81
1120	JOSE FARIAS DE SOUZA	8.191,87	1.008,42				9.200,29
1121	LUCIA RIBEIRO DORTAS	11.495,04	1.415,04				12.910,08

DEMONSTRATIVO ANALITICO DOS PRECATÓRIOS JUDICIAIS
REGISTRADOS NO PASSIVO PERMANENTE
ADMINISTRAÇÃO DIRETA - POSIÇÃO EM 31/12/2016

Nº ORDEM	ORGÃO PAGADOR/FAVORECIDO	MOVIMENTAÇÃO DO EXERCÍCIO - EM R$					
		SALDO EM 31/12/2015	ATUALIZAÇÕES	INSCRITOS	PAGOS	BAIXADOS	SALDO EM 31/12/2016
	PROCURADORIA GERAL DO ESTADO						
1122	CELINA TELES DE MELO E OUTRA	17.631,39	2.170,42				19.801,81
1123	LIDIOMAR BATISTA DOS SANTOS	6.146,24	756,60				6.902,84
1124	VALTEIR JOSE SOARES	58.709,94	7.227,19				65.937,13
1125	JOSE ANTENOR AGUIAR	8.517,62	1.048,52				9.566,14
1126	DALMO PRATA SOARES E OUTROS	810.848,90	99.815,50				910.664,40
1127	CELSO ALCINO DOS SANTOS E OUTROS	41.148,84	5.065,42				46.214,26
1128	ERIVALDO GONÇALVES DA SILVA	26.155,88	3.219,79				29.375,67
1129	MARIA DE LOURDES BISPO MATIAS	10.500,46	1.292,61				11.793,07
1130	JOSE AUGUSTO DOS SANTOS	14.426,81	1.775,94				16.202,75
1131	MARIA DA CONCEIÇÃO SANTOS E OUTROS	67.899,13	8.358,38		15.569,46		60.688,05
1132	GERALDO RESENDE FILHO	21.644,49	2.664,44				24.308,93
1133	VILMA NASCIMENTO SILVA ANDRADE	6.637,49	1.178,50		7.815,99		0,00
1134	NILSON BARBOSA DE OLIVEIRA FILHO E OUTRAS	11.176,10	1.375,78				12.551,88
1135	IVANILDE DOS SANTOS SANTANA E OUTRA	9.522,41	1.172,21				10.694,62
1136	MARIA LUCIA DOS SANTOS E OUTRA	20.991,03	2.584,00				23.575,03
1137	MARIA LENICE COSTA DE ANDRADE	17.945,55	2.209,10				20.154,65
1138	VERA DA SILVA MACEDO	12.826,46	1.578,94				14.405,40
1139	CONDY REFEIÇÕES E SERVIÇOS LTDA	356.514,27	43.886,91				400.401,18
1140	GIRINELSON OLIVEIRA DANTAS E OUTRA	29.625,79	3.646,93				33.272,72
1141	JOALDO BARRETO PINHEIRO FILHO	12.143,17	1.494,82				13.637,99
1142	HULDA MARIA OLIVEIRA DE JESUS	32.316,48	3.978,16				36.294,64
1143	GERALDO RESENDE FILHO	25.920,56	3.190,82				29.111,38
1144	MARIA DA PURIFICACAO COSTA SANTOS	6.945,82	855,03				7.800,85
1145	ANDREA CHAGAS DA ROCHA E OUTRAS	10.456,46	1.287,19				11.743,65
1146	MARIA HELENA DE SANTANA SANTOS	15.701,57	1.932,86				17.634,43
1147	ADENILSON PEREIRA MARQUES	31.188,47	3.839,30				35.027,77
1148	JAILSON GUIMARÃES MELO	62.713,61	7.720,05				70.433,66
1149	FRANCISCO ALVES JUNIOR	108.787,92	13.391,79				122.179,71
1150	JOSE IOLANDO SOARES ROCHA	18.823,40	2.317,16				21.140,56
1151	ENEIDA CONCEICAO E SILVA E OUTRAS	23.205,28	2.856,57				26.061,85
1152	NEIDE DE CARVALHO SANTOS	13.456,23	1.656,46				15.112,69
1153	ASSOCIAÇÃO SERGIPANA DO MINISTERIO PUBLICO	344.835,64	42.449,27		124.555,68		262.729,23

DEMONSTRATIVO ANALITICO DOS PRECATÓRIOS JUDICIAIS
REGISTRADOS NO PASSIVO PERMANENTE
ADMINISTRAÇÃO DIRETA - POSIÇÃO EM 31/12/2016

Nº ORDEM	ORGÃO PAGADOR/FAVORECIDO	MOVIMENTAÇÃO DO EXERCÍCIO - EM R$					
		SALDO EM 31/12/2015	ATUALIZAÇÕES	INSCRITOS	PAGOS	BAIXADOS	SALDO EM 31/12/2016
	PROCURADORIA GERAL DO ESTADO						
1154	ELSON DE ALMEIDA COSTA	16.587,98	2.041,98				18.629,96
1155	MARY DO CARMO TAVARES XAVIER E OUTRA	16.482,33	2.028,97				18.511,30
1156	JOSE BISPO DOS SANTOS	98.216,27	12.090,42				110.306,69
1157	MIGUEL TEODORIO DOS SANTOS E OUTROS	860.554,93	105.934,31		31.138,92		935.350,32
1158	MARIA DA CONCEICAO LEITE MENEZES	7.326,83	901,93				8.228,76
1159	JORGE LINHARES DE CARVALHO E OUTROS	917.465,86	112.940,05		15.569,46		1.014.836,45
1160	LAIZA DANIELA PINTO MIRANDA	83.185,89	10.240,18				93.426,07
1161	JAIRA MACARIO COSTA	10.023,30	1.233,87				11.257,17
1162	ANDREA LICIA OLIVEIRA THEODORO	24.139,72	2.971,60				27.111,32
1163	MARLY FONSECA DE CARVALHO	7.462,98	918,69				8.381,67
1164	MARIA DE LOURDES OLIVEIRA E OUTRAS	447.693,72	55.111,10				502.804,82
1165	EMLIMGE SERVIÇOS GERAIS COMERCIO E REPRESENTAÇÕES	71.644,56	8.819,45				80.464,01
1166	VALDIVANIA DE MENEZES SANTOS	45.442,67	5.593,99				51.036,66
1167	RAIMUNDA CESAR DOS SANTOS	9.168,89	1.128,69				10.297,58
1168	GERALDO RESENDE FILHO	42.584,82	5.242,19				47.827,01
1169	ELIZENE DINISIA SANTOS	28.147,65	3.464,98				31.612,63
1170	MARIA JILVANETE FERREIRA	9.500,84	1.169,55				10.670,39
1171	LEONARDO DE FARIAS SANTOS	92.322,51	11.364,90				103.687,41
1172	CARLOS ALBERTO GUIMARÃES	75.709,95	9.319,89		67.698,96		17.330,88
1173	WAGNER GONÇALVES DE OLIVEIRA	7.970,59	981,18				8.951,77
1174	ADENOALDA MARIA DE SOUZA E OUTROS	241.608,27	29.741,98				271.350,25
1175	KELLY ALVES DOS SANTOS	36.360,66	4.476,00				40.836,66
1176	TEREZINHA FIGUEIREDO DOS SANTOS	9.819,71	1.208,81				11.028,52
1177	OLAVO DOS SANTOS	79.202,12	9.749,78				88.951,90
1178	GUILHERME SOBRAL SANTOS	81.329,38	10.011,65		15.569,46		75.771,57
1179	LUCIA VIOLETA PRATA DE OLIVEIRA BARROS	6.059,06	745,87				6.804,93
1180	WALLACE VIEIRA DOS SANTOS	11.470,20	1.411,98				12.882,18
1181	LIVIA MARIA VIEIRA FORTES	25.880,48	3.185,89				29.066,37
1182	EVANILDE ALVES VACONCELOS	10.500,50	1.292,61				11.793,11
1183	MARIA ANGELICA MENEZES DE ALMEIDA	9.384,49	1.155,23				10.539,72
1184	RAFAEL SILVA BARRETO	47.280,70	5.820,25				53.100,95
1185	ADILIA PEREIRA DA SILVA	57.583,05	7.088,47				64.671,52

DEMONSTRATIVO ANALITICO DOS PRECATÓRIOS JUDICIAIS
REGISTRADOS NO PASSIVO PERMANENTE
ADMINISTRAÇÃO DIRETA - POSIÇÃO EM 31/12/2016

Nº ORDEM	ORGÃO PAGADOR/FAVORECIDO	MOVIMENTAÇÃO DO EXERCÍCIO - EM R$					
		SALDO EM 31/12/2015	ATUALIZAÇÕES	INSCRITOS	PAGOS	BAIXADOS	SALDO EM 31/12/2016
	PROCURADORIA GERAL DO ESTADO						
1186	GILZA AZEVEDO SANTOS	17.343,25	2.134,95				19.478,20
1187	MARIA DE FATIMA ANDRADE	11.001,83	1.354,33				12.356,16
1188	DAMIANA SOUZA ASSIS DOS SANTOS	16.120,52	1.984,44				18.104,96
1189	EDJANE NUNES DA SILVA	185.807,84	22.872,95				208.680,79
1190	CAROL COMERCIO E REPRESENTAÇÕES LTDA	276.227,50	34.003,61				310.231,11
1191	MARIA JOSE RIOS DE MORAIS E OUTRO	82.235,73	10.123,22		15.569,46		76.789,49
1192	GUIOMAR MARY SALMERON DE MELO E OUTROS	121.060,51	14.902,55		15.569,46		120.393,60
1193	MARCIA MARIZE GAMA BISPO SOUZA E OUTROS	45.482,82	5.598,94				51.081,76
1194	CARLOS ALBERTO BARRETO TRINDADE	11.372,58	1.399,96		12.772,54		0,00
1195	IVANILDE AMARAL SANTOS PINTO	8.846,11	1.088,96				9.935,07
1196	LUIZ FERNANDES DE ARAUJO	486.587,31	59.898,90		15.569,46		530.916,75
1197	CLEMILDES SAMPAIO SANTOS	10.101,52	1.243,50				11.345,02
1198	MARIA LUCIENE DE OLIVEIRA LEITE	35.418,56	4.360,02				39.778,58
1199	GERALDO RESENDE FILHO	44.724,88	5.505,63				50.230,51
1200	MARIA APARECIDA DE SANTANA SANTOS	9.393,16	1.156,30				10.549,46
1201	ROSÁLIA DOS SANTOS E OUTRAS	8.882,28	1.093,41				9.975,69
1202	MARIA ISABEL TELES BARRETO	23.350,00	2.874,39				26.224,39
1203	DOUGLAS ALESSANDRO FARIA DE ANDRADE E OUTRA	9.792,73	1.205,49				10.998,22
1204	MARCIA MARIA DE MELO SILVA E OUTRAS	70.500,81	8.678,65				79.179,46
1205	LENITA LIMA DE JESUS	10.637,11	1.688,41		12.325,52		0,00
1206	CLAUDIO JOSE DO NASCIMENTO	51.660,36	6.359,39				58.019,75
1207	MARIA TEREZA DE ARAGÃO SANTOS	17.588,99	2.165,20				19.754,19
1208	JOCILAYNE FELIX SANTOS	281.279,78	34.625,54				315.905,32
1209	ROBSON SANTOS BOMFIM E OUTROS	194.833,46	23.984,00				218.817,46
1210	ARABI DA ROCHA TORRES E OUTROS	228.439,01	28.120,84		62.277,84		194.282,01
1211	SEBASTIÃO BERNARDO DA SILVA E OUTROS	248.675,77	30.611,99		31.138,92		248.148,84
1212	GERALDO RESENDE FILHO	54.682,71	6.731,44				61.414,15
1213	RITA DOS SANTOS	8.628,21	1.062,13				9.690,34
1214	JOSEFA PINHEIRO TARQUINO	51.249,57	6.308,82		15.569,46		41.988,93
1215	MANOEL AUGUSTO DOS SANTOS FILHO	66.232,79	8.153,26				74.386,05
1216	GILTON SANTOS FREIRE	12.515,14	1.540,61				14.055,75
1217	WYLNER CARDOSO VIANA	29.520,32	3.633,95				33.154,27

DEMONSTRATIVO ANALITICO DOS PRECATÓRIOS JUDICIAIS
REGISTRADOS NO PASSIVO PERMANENTE
ADMINISTRAÇÃO DIRETA - POSIÇÃO EM 31/12/2016

Nº ORDEM	ORGÃO PAGADOR/FAVORECIDO	MOVIMENTAÇÃO DO EXERCÍCIO - EM R$					
		SALDO EM 31/12/2015	ATUALIZAÇÕES	INSCRITOS	PAGOS	BAIXADOS	SALDO EM 31/12/2016
	PROCURADORIA GERAL DO ESTADO						
1218	MARIA HILBERIZA DE SOUZA E OUTROS	212.442,68	26.151,69				238.594,37
1219	MARIA JOSE MACHADO SACRAMENTO	8.384,00	1.032,07				9.416,07
1220	VALDENIRA SANTOS COSTA	8.272,81	1.018,38				9.291,19
1221	MARIA DAS DORES SANTOS	9.059,59	1.115,24				10.174,83
1222	WALDIR ALMEIDA MENEZES FILHO	12.832,40	1.579,67				14.412,07
1223	OSMAR FERREIRA DO NASCIMENTO	12.231,84	1.505,74				13.737,58
1224	ADEMIR MELO LEITE	59.856,37	7.368,32				67.224,69
1225	ROSA MARIA GOIS DA PAIXÃO E OUTRO	19.628,81	2.416,31				22.045,12
1226	JOSE CICERO MEDEIROS CAVALCANTE	30.207,34	3.718,52				33.925,86
1227	MARIA HELENA FERNANDES E BARROS	20.370,55	2.507,61				22.878,16
1228	VALNEIDE DE ARAUJO SILVA	19.134,42	2.355,45				21.489,87
1229	MARLENE DOS SANTOS DE JESUS	9.271,79	1.141,36				10.413,15
1230	IGOR FUJISHIMA DE ANDRADE E OUTRA	12.380,94	1.524,09				13.905,03
1231	MARCEL COSTA FORTES	11.472,81	1.412,30				12.885,11
1232	MARIA APARECIDA BARROS DOS SANTOS	6.823,11	839,92				7.663,03
1233	MINISTERIO PUBLICO DO ESTADO DE SERGIPE	77.000,00	9.478,70				86.478,70
1234	MARIA ISABEL DE JESUS OLIVEIRA	14.069,94	1.732,01				15.801,95
1235	MARIA DE FATIMA ARAÚJO BATISTA	28.260,44	3.478,86				31.739,30
1236	EDNUSIA DA SILVA NOGUEIRA	24.589,26	3.026,94				27.616,20
1237	JOSEFA NUBIA DO NASCIMENTO SILVA	13.725,21	1.689,57				15.414,78
1238	EVANILSON OLIVEIRA	124.245,87	15.294,67				139.540,54
1239	MOACIR APOLONIO MONTEIRO E OUTROS	145.226,28	17.877,36				163.103,64
1240	CARLOS ALBERTO SILVA DE AZEVEDO	10.029,89	1.711,61		11.741,50		0,00
1241	RICARDO JOSE TRINDADE SANTOS	9.000,00	1.107,90				10.107,90
1242	MIRALDETE ARAUJO SOUZA NERI	6.731,72	828,67				7.560,39
1243	ROSEANE SILVA SANTOS	20.839,11	2.565,29				23.404,40
1244	MARIA DO CARMO SOARES BEZERRA	15.175,42	1.868,09				17.043,51
1245	MARLENE SANTOS DE MENEZES E OUTRO	61.017,30	7.511,23				68.528,53
1246	COMPACTO CONSTRUÇÕES LTDA	58.744,44	7.231,44				65.975,88
1247	MARIA LUCIA LIMA	10.961,28	1.349,33				12.310,61
1248	ADILTON MENEZES DA PAZ	30.675,56	3.776,16				34.451,72
1249	EURIDES FRANCISCA SANTOS SANTANA	19.223,68	2.366,44				21.590,12

DEMONSTRATIVO ANALITICO DOS PRECATÓRIOS JUDICIAIS
REGISTRADOS NO PASSIVO PERMANENTE
ADMINISTRAÇÃO DIRETA - POSIÇÃO EM 31/12/2016

Nº ORDEM	ORGÃO PAGADOR/FAVORECIDO	MOVIMENTAÇÃO DO EXERCÍCIO - EM R$					
		SALDO EM 31/12/2015	ATUALIZAÇÕES	INSCRITOS	PAGOS	BAIXADOS	SALDO EM 31/12/2016
	PROCURADORIA GERAL DO ESTADO						
1250	JUAREZ VIEIRA DE ANDRADE	24.880,00	3.062,73				27.942,73
1251	ANGELA MARIA ALVES DOS SANTOS	10.539,08	1.297,36				11.836,44
1252	HERON LIMA SANTOS	10.200,00	1.255,62				11.455,62
1253	HERON LIMA SANTOS	10.200,00	1.255,62				11.455,62
1254	JOSE JEFFERSON CORREIA MACHADO	701.708,50	86.380,32				788.088,82
1255	JOSE AURELIANO DOS SANTOS E OUTROS	122.878,50	15.126,34				138.004,84
1256	MARCELO SANTOS GOMES E OUTRO	12.904,84	1.588,59				14.493,43
1257	ANTONIO DE FREITAS	9.000,00	1.107,90				10.107,90
1258	FRANCISCO GOMES DE ANDRADE	13.243,21	1.630,24				14.873,45
1259	AMAURI BATISTA DA SILVA FILHO E OUTROS	1.109.787,89	136.614,89		15.569,46		1.230.833,32
1260	GERALDO RESENDE FILHO	103.176,62	12.701,04				115.877,66
1261	RONALDO GOES FREIRE E OUTRO	43.307,50	5.331,15		15.569,46		33.069,19
1262	LUCIANO ANDRADE PRADO	229.113,06	28.203,82				257.316,88
1263	VOLKSVAGEM DO BRASIL E OUTRO	13.734,82	1.690,76				15.425,58
1264	ALESSANDRA CYNTHIA P DE ARAUJO	584.313,63	71.929,01				656.242,64
1265	DANILLO DE JESUS DUQUE	43.438,85	5.347,32				48.786,17
1266	MEHUJAEL COLAÇO RODRIGUES	32.240,77	3.968,84				36.209,61
1267	ANALIA FERNANDES DE GOIS PEREIRA E OUTROS	161.230,51	19.847,48				181.077,99
1268	ELIZABETE DE SOUZA VASCONCELOS E OUTRO	36.343,68	4.473,91		15.569,46		25.248,13
1269	JOSE ALBERTO DOS SANTOS	179.914,44	22.147,47				202.061,91
1270	JOAO RISO SOUZA LIBERATO DE MATTOS	40.813,45	5.024,14				45.837,59
1271	AYALLA FERREIRA DIVINO	29.729,99	3.659,76				33.389,75
1272	MARCEL COSTA FORTES	57.079,67	7.026,51				64.106,18
1273	GERIVALDO PESSOA DOS SANTOS E OUTRAS	173.118,21	21.310,85				194.429,06
1274	VALQUIRIA ROLEMBERG DOS SANTOS	11.800,34	1.452,62				13.252,96
1275	ANA PAULA BRASIL FEITOSA DE ARAUJO	220.797,54	27.180,18				247.977,72
1276	MAURICIO RICHARD SOBRAL SANTANA	53.661,41	6.605,72				60.267,13
1277	GERALDO RESENDE FILHO	7.980,85	982,44				8.963,29
1278	JAILTON TELES BARRETO	13.853,78	1.705,40				15.559,18
1279	JOAO BISPO FILHO E OUTROS	88.049,68	10.838,92		24.507,37		74.381,23
1280	NET SERVIÇOS DE COMUNICAÇÕES S/A	7.653,44	942,14				8.595,58
1281	MOACIR VIEIRA NUNES E OUTROS	1.628.336,88	200.448,27		171.264,00		1.657.521,15

DEMONSTRATIVO ANALITICO DOS PRECATÓRIOS JUDICIAIS
REGISTRADOS NO PASSIVO PERMANENTE
ADMINISTRAÇÃO DIRETA - POSIÇÃO EM 31/12/2016

Nº ORDEM	ORGÃO PAGADOR/FAVORECIDO	MOVIMENTAÇÃO DO EXERCÍCIO - EM R$					
		SALDO EM 31/12/2015	ATUALIZAÇÕES	INSCRITOS	PAGOS	BAIXADOS	SALDO EM 31/12/2016
	PROCURADORIA GERAL DO ESTADO						
1282	LAUDICEIA DE SOUZA MONTEIRO	21.164,86	2.605,39				23.770,25
1283	MARIA NAILDE DE JESUS	31.471,86	3.874,19				35.346,05
1284	JOSE SOARES FILHO E OUTROS	177.929,04	21.903,06		31.138,92		168.693,18
1285	ANTONIO FERNANDO VALERIANO	105.599,32	12.999,28				118.598,60
1286	EUGENIO RAMOS	12.940,35	1.592,96				14.533,31
1287	MARIA LINDINALVA CERQUEIRA	19.093,95	2.350,47				21.444,42
1288	CLARA DE ASSIS REIS CASTRO	74.404,01	9.159,13				83.563,14
1289	ADERBAL DOS SANTOS E OUTROS	494.519,55	60.875,36		31.138,92		524.255,99
1290	EVERALDO ANDRADE CALAZANS	21.700,43	2.671,32				24.371,75
1291	MARIA JOSE SANTOS ALMEIDA	6.502,83	800,50				7.303,33
1292	ANDREA LIBORIO PRADO SAMPAIO	69.639,76					69.639,76
1293	JORGE EDUARDO DOS SANTOS	101.394,71					101.394,71
1294	SUZANNE GALVÃO GONÇALVES	86.746,39					86.746,39
1295	GERALDO RESENDE FILHO	41.657,21					41.657,21
1296	EDLEIDE SANTOS ROZA	6.248,37					6.248,37
1297	RAFAEL SANTOS OLIVEIRA DE ARAUJO	21.402,25					21.402,25
1298	JOSE AUGUSTO LACERDA BARRETO	71.221,56			15.569,46		55.652,10
1299	FERNANDA PEREIRA DE ARAGÃO	8.630,40					8.630,40
1300	FATIMA MARIA MONTE ALEGRE FELIPE BEZERRA	405.814,41					405.814,41
1301	WAGNER ROBERTO DE SOUZA	14.831,01					14.831,01
1302	JOSE CARLOS TAVARES E SILVA DA CRUZ	52.948,95					52.948,95
1303	ESTELA TELES MARTINS	24.074,23					24.074,23
1304	MARCOS ANTONIO MENEZES PRADO	5.598,00					5.598,00
1305	MARIA JOSE DA SILVA	13.802,16					13.802,16
1306	JOSE LIMA DA ROCHA	98.254,16					98.254,16
1307	ELETRICA ALIANÇA LTDA	183.298,23					183.298,23
1308	NEUZA BATISTA DA SILVA	16.642,19					16.642,19
1309	JOAO EMIDIO SANTOS CUNHA	63.156,71			15.569,46		47.587,25
1310	MARY DO CARMO TAVARES	26.459,25					26.459,25
1311	REGINALDO DO NASCIMENTO SANTOS	8.936,02					8.936,02
1312	LEIA MARIA MELO HENRIQUE	23.334,60					23.334,60
1313	MARIA INES DA SILVA PAIXAO	29.036,37					29.036,37

DEMONSTRATIVO ANALITICO DOS PRECATÓRIOS JUDICIAIS
REGISTRADOS NO PASSIVO PERMANENTE
ADMINISTRAÇÃO DIRETA - POSIÇÃO EM 31/12/2016

Nº ORDEM	ORGÃO PAGADOR/FAVORECIDO	MOVIMENTAÇÃO DO EXERCÍCIO - EM R$					
		SALDO EM 31/12/2015	ATUALIZAÇÕES	INSCRITOS	PAGOS	BAIXADOS	SALDO EM 31/12/2016
	PROCURADORIA GERAL DO ESTADO						
1314	ILMA MARIA DA SILVEIRA COSTA	11.196,59					11.196,59
1315	GERALDO RESENDE FILHO	37.881,51					37.881,51
1316	CARLOS HENRIQUE SANTANA	20.305,05					20.305,05
1317	JOÃO BOSCO SANTOS	217.152,60			31.138,92		186.013,68
1318	JOSE CONRADO TORRES	23.140,49					23.140,49
1319	MOISES CARDOSO DOS SANTOS	32.627,30					32.627,30
1320	ANA ANGÉLICA GAMA MACHADO	6.378,15					6.378,15
1321	CHARLIANE VIEIRA BOMFIM DA CONCEIÇÃO	21.850,19					21.850,19
1322	MANOEL MESSIAS DOS SANTOS	25.904,76					25.904,76
1323	EDENILSE BATISTA LIMA	10.885,44					10.885,44
1324	LAUDICEMA SANTOS DAMACENO NASCIMENTO	21.383,90					21.383,90
1325	ADALBERTO GENIGNO DO ROSÁRIO	11.171,73					11.171,73
1326	RODOLFO SANTANA DE SIQUEIRA	7.871,88					7.871,88
1327	MARIA IDA LOPES SILVEIRA	57.398,56					57.398,56
1328	CELSO VIEIRA RAMOS	46.790,64					46.790,64
1329	GERALDO RESENDE FILHO	18.651,84					18.651,84
1330	EDNA QUEIROZ LAGES	44.056,80					44.056,80
1331	FRANCISCO E SANTANA LTDA ME	24.465,16					24.465,16
1332	ROSA MARIA ARAÚJO DE OLIVEIRA	25.353,29					25.353,29
1333	ELEIDE SANTANA BOMFIM	13.295,54					13.295,54
1334	GUILHERME ARAUJO DE CARVALHO	133.474,43					133.474,43
1335	JOSE NOLASCO DE CARVALHO	7.559,86					7.559,86
1336	EVERONEIDE DO NASCIMENTO DIAS	33.050,77					33.050,77
1337	ESMERALDINA VIEIRA FREITAS	10.429,72					10.429,72
1338	MOYSES OLIVEIRA FREIRE	281.601,08					281.601,08
1339	PEDRO FRANCISCO DE REZENDE	193.504,68					193.504,68
1340	ADRIANA GONÇALVES DOS SANTOS	10.555,42					10.555,42
1341	MARIA ANTONIA MENDONÇA AMARAL	32.086,25			15.569,46		16.516,79
1342	ROBERTO DE ALMEIDA CARVALHO E OUTROS	636.271,02			93.416,76		542.854,26
1343	GERALDO RESENDE FILHO	72.988,09					72.988,09
1344	DINO GONÇALVES PINTO	6.220,00					6.220,00
1345	JOSEFA HILMA BOAVENTURA RIBEIRO	33.480,09			15.569,46		17.910,63

DEMONSTRATIVO ANALITICO DOS PRECATÓRIOS JUDICIAIS
REGISTRADOS NO PASSIVO PERMANENTE
ADMINISTRAÇÃO DIRETA - POSIÇÃO EM 31/12/2016

Nº ORDEM	ORGÃO PAGADOR/FAVORECIDO	MOVIMENTAÇÃO DO EXERCÍCIO - EM R$					
		SALDO EM 31/12/2015	ATUALIZAÇÕES	INSCRITOS	PAGOS	BAIXADOS	SALDO EM 31/12/2016
	PROCURADORIA GERAL DO ESTADO						
1346	NUBIA FERREIRA RIBEIRO	122.134,35					122.134,35
1347	ADRIANA GONÇALVES DOS SANTOS	16.311,00					16.311,00
1348	JOAO RODRIGUES DE ANDRADE NETO	5.625,63					5.625,63
1349	HANSLEY RODRIGUES DOS SANTOS	10.226,32					10.226,32
1350	VALDETE BARRETO DA COSTA	53.933,46					53.933,46
1351	PROJECON PROJETOS E ENGENHARIA LTDA	210.552,74					210.552,74
1352	MARIA APARECIDA BARRETO SILVA	84.488,09					84.488,09
1353	ANA RITA DE FARIAS	199.574,74					199.574,74
1354	MARIA MARTA DE ANDRADE TAVARES	21.169,21					21.169,21
1355	ARIVALDO RODRIGUES DE SOUZA	277.037,78			77.847,30		199.190,48
1356	JOELMA GOMES DOS SANTOS	31.495,05					31.495,05
1357	SVETLANA FREIRE BENTO	29.902,16					29.902,16
1358	IRAM BARBOSA DA SILVA JUNIOR	32.169,67					32.169,67
1359	MANOEL MESSIAS VIEIRA	17.248,60					17.248,60
1360	RONALD ALCANTARA SANTOS	18.600,70					18.600,70
1361	JOSE ADMILSON DE SOUZA	19.715,45					19.715,45
1362	ERMELINO JOSE FERREIRA E OUTROS	220.025,21					220.025,21
1363	MARCOS LEONCIO DOS SANTOS FERREIRA E OUTROS	160.610,97					160.610,97
1364	REGES ALMEIDA MEIRE	26.942,99					26.942,99
1365	ANDREA LICIA OLIVEIRA THEODORO	19.644,73					19.644,73
1366	ESPOLIO DE ANTONIO FERNANDO DE ASSIS	44.852,29					44.852,29
1367	ATILA DANTAS SANTOS	73.102,62					73.102,62
1368	MARIA SÃO PEDRO DOS SANTOS	62.802,16					62.802,16
1369	FLUXOTECNICA EQUIPAMENTOS INDUSTRIAIS LTDA	17.108,79					17.108,79
1370	MIRADELSON SILVEIRA CARVALHO	127.406,31					127.406,31
1371	ELENICE MARIA DOS SANTOS	25.064,50					25.064,50
1372	ANNA FLAVIA DO NASCIMENTO ARARUNA	24.236,09					24.236,09
1373	MARTA CORREIA DO NASCIMENTO	6.187,09					6.187,09
1374	HANSLEY RODRIGUES DOS SANTOS	13.568,80					13.568,80
1375	GUILHERME SOBRAL SANTOS	134.360,66					134.360,66
1376	JOSE CORREIA FILHO E OUTROS	241.994,04					241.994,04
1377	SILVIO RICARDO SOBRAL DE MELO	233.864,06					233.864,06

DEMONSTRATIVO ANALITICO DOS PRECATÓRIOS JUDICIAIS
REGISTRADOS NO PASSIVO PERMANENTE
ADMINISTRAÇÃO DIRETA - POSIÇÃO EM 31/12/2016

Nº ORDEM	ORGÃO PAGADOR/FAVORECIDO	MOVIMENTAÇÃO DO EXERCÍCIO - EM R$					
		SALDO EM 31/12/2015	ATUALIZAÇÕES	INSCRITOS	PAGOS	BAIXADOS	SALDO EM 31/12/2016
	PROCURADORIA GERAL DO ESTADO						
1378	ELIAN DO NASCIMENTO SANTIAGO	209.402,15					209.402,15
1379	ADRIANA FONTES DE MENDONÇA MELO	67.138,24					67.138,24
1380	MARCOS ANTONIO MENEZES PRADO	6.516,00					6.516,00
1381	CLOVIS SANTANA SILVA	7.208,20					7.208,20
1382	VERINEIDE MARTINIANO SANTOS	199.220,87					199.220,87
1383	AGNALDO DOS SANTOS	44.784,00					44.784,00
1384	LUIZ CARLOS NUNES DA SILVA	61.393,68					61.393,68
1385	RITA DE CASSIA RIBEIRO DANTAS	29.920,96					29.920,96
1386	ANTONIA NILZA FARIA DE ARAUJO	23.972,42					23.972,42
1387	ANA MARCIA GRAÇA COSTA E SILVA AMARAL	160.975,88					160.975,88
1388	EDVALDO VIEIRA MESSIAS	488.339,31			15.569,46		472.769,85
1389	WENNY CRUZ DOS SANTOS	10.195,38					10.195,38
1390	ADAILTON MARTINS DE OLIVEIRA	32.972,16					32.972,16
1391	CARLOS DA SILVA DANTAS	233.061,32					233.061,32
1392	JOSE MODESTO E OUTRO	24.316,24			16.156,24		8.160,00
1393	JOSE RODRIGUES DOS SANTOS E OUTROS	196.485,42			15.569,46		180.915,96
1394	GENISON ALVES DE OLIVEIRA E OUTROS	117.467,73			15.569,46		101.898,27
1395	IRACY DE JESUS SANTOS	75.241,69					75.241,69
1396	JOSE DA CRUZ NASCIMENTO E OUTROS	342.093,53			15.569,46		326.524,07
1397	MARIA JOSE ESTEVES DOS MONTES E ILDEFONSO SIMOES DE JESUS	18.574,55					18.574,55
1398	ROMUALDO SILVA DA CONCEICAO E OUTROS	1.087.387,56					1.087.387,56
1399	ANTONIA DILMA DOS SANTOS SOUZA	265.102,77			15.569,46		249.533,31
1400	BARBARA SOARES AMARAL E ELIETE FERREIRA BRITO	24.283,57					24.283,57
1401	WELLINGTON FONSECA DOS SANTOS	409.743,80					409.743,80
1402	ARNALDO DE AGUIAR MACHADO JUNIOR	12.015,43					12.015,43
1403	ANNDREY PHIPIPPE DE BRITO SILVA	191.770,53					191.770,53
1404	RITA DE CASSIA F. DE LACERDA	143.931,43					143.931,43
1405	CICERO VEIGA DA ROCHA	9.464,75	2.898,85		12.363,60		0,00
1406	HERON LIMA SANTOS	10.900,00					10.900,00
1407	JOSE DOS SANTOS VIEIRA DOS ANJOS	10.502,75					10.502,75
1408	MARCILON PACHECO	60.501,87					60.501,87
1409	REINALDO ALMEIDA DE AZEVEDO	27.409,64					27.409,64

DEMONSTRATIVO ANALITICO DOS PRECATÓRIOS JUDICIAIS
REGISTRADOS NO PASSIVO PERMANENTE
ADMINISTRAÇÃO DIRETA - POSIÇÃO EM 31/12/2016

Nº ORDEM	ORGÃO PAGADOR/FAVORECIDO	MOVIMENTAÇÃO DO EXERCÍCIO - EM R$					
		SALDO EM 31/12/2015	ATUALIZAÇÕES	INSCRITOS	PAGOS	BAIXADOS	SALDO EM 31/12/2016
	PROCURADORIA GERAL DO ESTADO						
1410	RITA DE CACIA LIMA SANTANA	13.166,17					13.166,17
1411	FRANKLIN MAGALHÃES RIBEIRO	8.891,35					8.891,35
1412	JOSEVALDO PEREIRA DA SILVEIRA	724.751,36					724.751,36
1413	ERIVALDO MACEDO MENDES	48.947,46					48.947,46
1414	ODETE GOMES LEONARDO	15.606,29					15.606,29
1415	RAFAEL GUILHERME DA CRUZ	19.184,47					19.184,47
1416	JOSE SANTOS	26.989,13					26.989,13
1417	JANIO DE ANDRADE SILVA	104.525,47					104.525,47
1418	JOSE GIBALDO SIQUEIRA SANTOS	188.536,66					188.536,66
1419	ADRIANA GOMES DA CONCEICAO	15.099,54					15.099,54
1420	ANTONIO FERNANDO VALERIANO E OUTROS	372.403,41					372.403,41
1421	ANNA FLAVIA DO NASCIMENTO ARARUNA	18.052,07					18.052,07
1422	SONIA MARIA DOS SANTOS	16.459,25					16.459,25
1423	MICHELINE FONSECA DA SILVA PAIVA	6.857,98					6.857,98
1424	PAULO JOSE DOS SANTOS	12.590,28					12.590,28
1425	GILBERTO CHAGAS DOS SANTOS	292.811,32					292.811,32
1426	MARTA RODRIGUES DO REGO	5.597,16					5.597,16
1427	IZA MARIA DE ARAGÃO	77.389,83			15.569,46		61.820,37
1428	ELIZIO MONTALVÃO MATOS ALVES	141.076,40					141.076,40
1429	GERALDO RESENDE FILHO	18.619,14					18.619,14
1430	GERALDO RESENDE FILHO	20.029,59					20.029,59
1431	EDISON SANTOS FARIAS	720.672,39					720.672,39
1432	DEMOSTENES RAMOS DE MELO	153.146,12					153.146,12
1433	GERALDO RESENDE FILHO	27.377,97					27.377,97
1434	JOSE AMARAL DE OLIVEIRA	307.520,26					307.520,26
1435	JOELMA SANTANA	38.464,08					38.464,08
1436	MARIA DE LOURDES DE OLIVEIRA	38.454,48					38.454,48
1437	JOSE GILSON DOS SANTOS	42.233,27					42.233,27
1438	MANOEL DE SOUZA FRANÇA	14.308,16					14.308,16
1439	JUCELIA FARIAS DE FIGUEIREDO	66.185,84					66.185,84
1440	MARCHUS ALESSANDRO SILVA DE LIMA	526.935,79					526.935,79
1441	FERNANDO LOGANS BENTO FRAGA	131.350,38					131.350,38

DEMONSTRATIVO ANALITICO DOS PRECATÓRIOS JUDICIAIS
REGISTRADOS NO PASSIVO PERMANENTE
ADMINISTRAÇÃO DIRETA - POSIÇÃO EM 31/12/2016

Nº ORDEM	ORGÃO PAGADOR/FAVORECIDO	MOVIMENTAÇÃO DO EXERCÍCIO - EM R$					
		SALDO EM 31/12/2015	ATUALIZAÇÕES	INSCRITOS	PAGOS	BAIXADOS	SALDO EM 31/12/2016
	PROCURADORIA GERAL DO ESTADO						
1442	ANA LUIZA HENRIQUE SÁ DE OLIVEIRA	10.044,04					10.044,04
1443	MARIA DA CONCEICAO DOS SANTOS	26.100,48					26.100,48
1444	ANA CRISTINA MACENA DOS SANTOS	11.651,43					11.651,43
1445	MARIA DO CARMO DIAS DE ANDRADE	359.992,28					359.992,28
1446	JOSEFA DA SILVA COSTA	14.149,14					14.149,14
1447	GUILHERME SOBRAL SANTOS	153.717,33					153.717,33
1448	LINA ROBERTA RESENDE	10.370,54					10.370,54
1449	FERNANDO ANTONIO ARAUJO CARDOSO	22.958,75					22.958,75
1450	MARIA DE FATIMA DIAS CARVALHO	16.871,22					16.871,22
1451	GILDA TORRES VALENÇA BARROS	82.652,91					82.652,91
1452	ETELMASTER TELECOMUNICAÇÕES E ENERGIA LTDA	16.272,86					16.272,86
1453	MARIA DA CONCEICAO VIEIRA NUNES	38.996,24					38.996,24
1454	RENATA FRANCO SILVEIRA MALUF	17.285,58					17.285,58
1455	ROSALIA APARECIDA BORGES	21.523,22					21.523,22
1456	ERINALDO NUNES FILHO	142.238,01					142.238,01
1457	GEORGIA GABRIELLA ARGOLO SHINTINI	52.549,95					52.549,95
1458	WASHINGTON LIMEIRA SANTOS	38.603,61					38.603,61
1459	SIMAO MATOS SILVA	31.533,69					31.533,69
1460	JOSE PEREIRA DE BARROS	18.038,04					18.038,04
1461	SERGIO SALES DOS SANTOS	224.209,89					224.209,89
1462	SUELINE SILVA DOS SANTOS	149.752,79					149.752,79
1463	MANOEL MESSIAS ALVES FERREIRA	86.479,07					86.479,07
1464	ANA MARIA RIBEIRO DOS SANTOS E OUTRAS	119.537,39					119.537,39
1465	IZABEL ANDRADE DE MENDONÇA	33.000,00					33.000,00
1466	GENILDO BEZERRA	58.337,11					58.337,11
1467	JOSEMARY PACHECO DOS SANTOS	537.219,52					537.219,52
1468	ALESSANDRA SANTOS OLIVEIRA	15.000,00					15.000,00
1469	MARIA DO SOCORRO BARROS	19.787,82					19.787,82
1470	MARIA ANTONIETA ROCHA CRUZ	587.116,56					587.116,56
1471	RAQUEL OLIVEIRA DE JESUS DIAS	10.652,64					10.652,64
1472	MARX LUIZ ROCHA CRUZ	117.423,31					117.423,31
1473	DEVANIR DE FIGUEIREDO BEZERRA	35.295,86					35.295,86

DEMONSTRATIVO ANALITICO DOS PRECATÓRIOS JUDICIAIS
REGISTRADOS NO PASSIVO PERMANENTE
ADMINISTRAÇÃO DIRETA - POSIÇÃO EM 31/12/2016

Nº ORDEM	ORGÃO PAGADOR/FAVORECIDO	MOVIMENTAÇÃO DO EXERCÍCIO - EM R$					
		SALDO EM 31/12/2015	ATUALIZAÇÕES	INSCRITOS	PAGOS	BAIXADOS	SALDO EM 31/12/2016
	PROCURADORIA GERAL DO ESTADO						
1474	CLAUDIO ANDRE DE AGUIAR ALVES	71.845,39					71.845,39
1475	TEREZA CRISTINA GUIMARÃES SANTOS MENEZES	19.000,35					19.000,35
1476	JOSE SOBRAL GARCEZ NETO	24.772,52					24.772,52
1477	HIERANIA LIMA BARRETO ALVES	163.282,87					163.282,87
1478	EDNA MARIA SANTANA	10.821,75					10.821,75
1479	VALTER SANTOS	13.306,02					13.306,02
1480	JOSE TEIXEIRA NUNES ALVES	14.550,13					14.550,13
1481	WESLEY BISPO SANTOS	8.423,60					8.423,60
1482	CICERO ALVES DE SOUZA	128.462,85					128.462,85
1483	GETULIO SAVIO SOBRAL NETO	6.220,00					6.220,00
1484	SIZINO SANTOS DA ROCHA	18.987,00					18.987,00
1485	MIGUEL ALVES SALES	8.246,80					8.246,80
1486	ROSANGELA FERREIRA LOBÃO	30.565,78					30.565,78
1487	MARIA DOS SANTOS LIMA E OUTRAS	110.162,24					110.162,24
1488	JOSE REGINALDO RABELO	8.128,50					8.128,50
1489	CAROLINA DE CASTRO LEITE E ANDRADE	81.036,26					81.036,26
1490	FABIANE LEAL MATOS MELO	14.837,54					14.837,54
1491	GIOVANI COSTA PINA OLIVEIRA	51.365,03					51.365,03
1492	VETURIA MESQUITA CONCEIÇÃO	16.601,37					16.601,37
1493	TEREZINHA DE JESUS GUSMÃO BARROS	30.876,81					30.876,81
1494	ALESSANDRA FARIAS TAVARES	17.060,05					17.060,05
1495	RICARDO AURELIO MADEIRA MARINHO	13.677,24					13.677,24
1496	JOSE EVERTON BARRETO	40.526,45					40.526,45
1497	NIVALDA SILVA ANDRADE	26.707,16					26.707,16
1498	JAIRO EUCLIDES DOS SANTOS	12.338,08					12.338,08
1499	JOSE ROBERTO TELES	122.209,60					122.209,60
1500	BELIZANIA SANTOS DA SILVA	176.827,97					176.827,97
1501	MARIA GORETH SANTANA DANTAS E OUTRAS	110.089,83					110.089,83
1502	ANGELA GOMES DE OLIVEIRA	16.519,06					16.519,06
1503	SOSTENES ROLEMBERG ALBUQUERQUE DE AGUIAR	13.337,11					13.337,11
1504	GUILHERME LIMA DE MELO	111.145,48					111.145,48
1505	MAYCON ALVES DOS SANTOS	18.195,31					18.195,31

DEMONSTRATIVO ANALITICO DOS PRECATÓRIOS JUDICIAIS
REGISTRADOS NO PASSIVO PERMANENTE
ADMINISTRAÇÃO DIRETA - POSIÇÃO EM 31/12/2016

Nº ORDEM	ORGÃO PAGADOR/FAVORECIDO	MOVIMENTAÇÃO DO EXERCÍCIO - EM R$					
		SALDO EM 31/12/2015	ATUALIZAÇÕES	INSCRITOS	PAGOS	BAIXADOS	SALDO EM 31/12/2016
	PROCURADORIA GERAL DO ESTADO						
1506	MARIA NASCIMENTO TELES	12.070,25					12.070,25
1507	LUIZ CELSO BARRETO CRUZ JUNIOR	117.423,31					117.423,31
1508	MARTA MARIA SOUZA DE AGUIAR	141.343,10					141.343,10
1509	GILVAN FELIX DOS SANTOS E OUTROS	409.848,51					409.848,51
1510	CINTIA MOREIRA DA SILVA	15.060,97					15.060,97
1511	MAGNO MATOS DOS SANTOS	29.824,53					29.824,53
1512	ADROALDO SOUZA ANDRADE	51.175,32					51.175,32
1513	VANDA MARIA DA MOTA SOUZA	12.727,36					12.727,36
1514	RODOMARQUE MACEDO E OUTROS	156.282,33					156.282,33
1515	MARIA MARQUES NETA	148.181,49			15.569,46		132.612,03
1516	GUILHERME SOBRAL SANTOS	71.858,94					71.858,94
1517	SERGIO TENORIO SILVA	39.931,60					39.931,60
1518	MARIA VIRGINIA SANTOS BARROSO	89.905,98					89.905,98
1519	OSMARIA NOIA SANTANA	128.633,54					128.633,54
1520	MARIA DE LOURDES DELFINO	73.067,06					73.067,06
1521	RITA DE CASSIA OLIVEIRA DIVINO	28.520,35					28.520,35
1522	NARA DE SOUSA ANDRADE GOIS	6.485,57					6.485,57
1523	VANIA CRISTINA SANTOS OLIVEIRA	34.706,84					34.706,84
1524	MARIA FRANCISCA CAJE AGUIAR	116.928,14					116.928,14
1525	PAULO DE GOIS TELES FILHO	21.618,61					21.618,61
1526	SONIA SILVA BOMFIM	68.672,16					68.672,16
1527	FRANCISCO COUTINHO DO NASCIMENTO	20.000,00					20.000,00
1528	ROBSON JOSE DE SOUZA	80.506,68					80.506,68
1529	GERALDO SIQUEIRA PINA	67.826,18					67.826,18
1530	EVONIO SILVA MELO	8.444,35					8.444,35
1531	JOAQUIM AQUINO	91.564,74					91.564,74
1532	ARNALDO DE AGUIAR MACHADO JUNIOR	11.577,66					11.577,66
1533	JOSE THEOFILO DOS SANTOS NETO	37.966,95					37.966,95
1534	RIVALDA MACHADO DE SOUZA	70.301,18					70.301,18
1535	JOSE DELMIRO	66.096,30					66.096,30
1536	RAYMUNDO SILVEIRA SOUZA NETA	48.654,28					48.654,28
1537	MARIA REGINA DE JESUS	9.438,04					9.438,04

DEMONSTRATIVO ANALITICO DOS PRECATÓRIOS JUDICIAIS
REGISTRADOS NO PASSIVO PERMANENTE
ADMINISTRAÇÃO DIRETA - POSIÇÃO EM 31/12/2016

Nº ORDEM	ORGÃO PAGADOR/FAVORECIDO	MOVIMENTAÇÃO DO EXERCÍCIO - EM R$					
		SALDO EM 31/12/2015	ATUALIZAÇÕES	INSCRITOS	PAGOS	BAIXADOS	SALDO EM 31/12/2016
	PROCURADORIA GERAL DO ESTADO						
1538	CRISTINA MARIA SOUZA SILVA	157.463,09			31.138,92		126.324,17
1539	GILSON SANTOS	20.318,78					20.318,78
1540	ALEXSANDRO MONTEIRO MELO	8.397,93					8.397,93
1541	GERALDO RESENDE FILHO	34.495,01					34.495,01
1542	JOAO ALVES PORTELA	7.539,35					7.539,35
1543	MARIA DILMA LUCIO	72.071,60					72.071,60
1544	CARMELITA MARIA DOS SANTOS	1.032.672,47					1.032.672,47
1545	JUCICLEIA CORREIA MELO	117.469,62					117.469,62
1546	JOSE GUILHERME DOS SANTOS E OUTROS	498.339,57					498.339,57
1547	LUIZ ANTONIO COSTA	289.755,37					289.755,37
1548	JOSE DANTAS E OUTROS	328.349,18			15.569,46		312.779,72
1549	RAMON BATISTA SANTOS	71.814,52					71.814,52
1550	PEDRO ALVES DE SOUZA	89.377,80					89.377,80
1551	JOAO ALBERTO SANTOS DE OLIVEIRA	24.728,42					24.728,42
1552	BENTO ALBINO FONSECA DE CARVALHO	83.476,09					83.476,09
1553	AUREA PEREIRA DE OLIVEIRA	6.479,09					6.479,09
1554	DJALDINO MOTA MORENO	10.028,70					10.028,70
1555	MARIA JULIETA MITIDIERI PORCIUNCULA E OUTROS	392.687,99					392.687,99
1556	MOISES MENEZES	33.572,00					33.572,00
1557	ADALBERTO PEREIRA DE FIGUEIREDO	46.442,60					46.442,60
1558	GILVAN ALVES SINTINETA	18.247,38					18.247,38
1559	RIVERALDO CARMELO	45.091,12					45.091,12
1560	ALBERTINA SONIA MARCELINO DA SILVA	31.186,32			15.569,46		15.616,86
1561	GIVALDO LIMA SANTOS	12.703,14					12.703,14
1562	PAULO SERGIO DE SOUZA	416.062,47					416.062,47
1563	SANDRA SANTOS MOURA	9.406,56					9.406,56
1564	GUILHERME FERREIRA LIMA	120.447,82					120.447,82
1565	EDGAR ALVES CERQUEIRA	20.529,38			15.569,46		4.959,92
1566	MARLENE CARVALHO DE MATOS	7.444,05					7.444,05
1567	JOSE RIVALDO DA COSTA	32.943,57					32.943,57
1568	JOAO ALBERTO SANTOS	20.529,38					20.529,38
1569	ARNOBIO PEREIRA DA SILVA	60.316,27					60.316,27

DEMONSTRATIVO ANALITICO DOS PRECATÓRIOS JUDICIAIS
REGISTRADOS NO PASSIVO PERMANENTE
ADMINISTRAÇÃO DIRETA - POSIÇÃO EM 31/12/2016

Nº ORDEM	ORGÃO PAGADOR/FAVORECIDO	MOVIMENTAÇÃO DO EXERCÍCIO - EM R$					
		SALDO EM 31/12/2015	ATUALIZAÇÕES	INSCRITOS	PAGOS	BAIXADOS	SALDO EM 31/12/2016
	PROCURADORIA GERAL DO ESTADO						
1570	JOSELTE FERNANDES DE AZEVEDO NUNES	23.309,04					23.309,04
1571	DILMARIA OLIVEIRA TRINDADE PEREIRA	45.632,23					45.632,23
1572	AGNALDO PINHEIRO DE CAMPOS	15.884,37					15.884,37
1573	ANA MARIA SANTANA	22.625,12					22.625,12
1574	LUIS CLEVERTON SILVA SOUZA	19.166,57					19.166,57
1575	ESPOLIO DE FRANCISCO DE ASSIS BEZERRA BARROS	92.131,84					92.131,84
1576	SINDICATO DOS TRABALHADORES NO SERVIÇO PUBLICO	3.922.247,10					3.922.247,10
1577	HERMINIA ROSA DOS SANTOS PINTO	17.891,88					17.891,88
1578	DOMINICE BATISTA DOS SANTOS	21.567,30					21.567,30
1579	GILSON LUIZ SANTOS	96.815,28					96.815,28
1580	JOHNS CARLOS SOUZA NETO	5.391,20					5.391,20
1581	EUGENIO ALVES CORNELIO	645.726,67					645.726,67
1582	ALEXANDRO DIAS JUCHUM	82.280,47					82.280,47
1583	CELIA MARIA DA SILVA OLIVEIRA	7.477,25					7.477,25
1584	PAULO SERGIO MENEZES LEITE	39.803,75					39.803,75
1585	VANDEILTON DOS SANTOS BOMFIM	18.247,38					18.247,38
1586	GABRIEL D'ANUSIO ROLEMBERG	152.538,32					152.538,32
1587	RITA DE CASSIA CARVALHO LEITE	80.506,68					80.506,68
1588	LENALDO DA SILVA	13.306,02					13.306,02
1589	ADENILSON SANTOS CAVALCANTE	22.858,87					22.858,87
1590	RONALDO RODRIGUES GOVEIA	30.213,49					30.213,49
1591	KATIA MARIA RAMOS FERNANDES E OUTRAS	84.349,28					84.349,28
1592	JOSE HENRIQUE DE SANTANA FILHO	43.984,18					43.984,18
1593	JOSE ISAU RIBEIRO DE JESUS	58.464,07					58.464,07
1594	ALYSSON LEONARDO CRUZ GOMES	172.600,00					172.600,00
1595	BARBARA GOMES DA SILVA LIMA	59.139,75					59.139,75
1596	ALISSON DE OLIVEIRA BATISTA	49.842,56					49.842,56
1597	PEDRO VIEIRA	1.632.007,16					1.632.007,16
1598	MARIA DE LOURDES BEZERRA	82.398,87					82.398,87
1599	ANTONIO DOS SANTOS SILVA E OUTROS	379.800,29					379.800,29
1600	JORGE FERNANDES SANTOS FILHO	22.927,42					22.927,42
1601	JOSEFA NATERCIA TELES DOS SANTOS PAIXAO	18.512,60					18.512,60

DEMONSTRATIVO ANALITICO DOS PRECATÓRIOS JUDICIAIS
REGISTRADOS NO PASSIVO PERMANENTE
ADMINISTRAÇÃO DIRETA - POSIÇÃO EM 31/12/2016

Nº ORDEM	ORGÃO PAGADOR/FAVORECIDO	MOVIMENTAÇÃO DO EXERCÍCIO - EM R$					
		SALDO EM 31/12/2015	ATUALIZAÇÕES	INSCRITOS	PAGOS	BAIXADOS	SALDO EM 31/12/2016
	PROCURADORIA GERAL DO ESTADO						
1602	VALDETE GUIMARÃES	99.934,24					99.934,24
1603	LENILDE ALMEIDA FREITAS	81.304,97					81.304,97
1604	MARIA DE FATIMA SANTANA SANTOS	17.795,42					17.795,42
1605	DIVA SOREANO BARRETO	64.077,13					64.077,13
1606	JOAO DA CRUZ DE SOUZA	64.077,13					64.077,13
1607	EZEQUIAS DOS ANJOS	9.264,07					9.264,07
1608	JOSE JOSEMARES DOS SANTOS MENEZES	34.152,31					34.152,31
1609	GICELMA DE ALMEIDA CARVALHO	18.803,71					18.803,71
1610	MBA CONSULT S/S LTDA	921.125,85					921.125,85
1611	LUIZ CARLOS SILVA	178.692,35			15.569,46		163.122,89
1612	ESPOLIO DE SERGIO BENTO	307.617,63					307.617,63
1613	GENEROSA TOJAL DOS SANTOS	65.077,87					65.077,87
1614	MARIA MARGARIDA ROLLEMBERG FONTES	54.104,89					54.104,89
1615	JOSEFA TELMA DORIA SANTOS	223.593,87					223.593,87
1616	LUCI DE OLIVEIRA	80.506,68					80.506,68
1617	ANTONIO LEMOS DE ANDRADE	28.440,08					28.440,08
1618	JOSE SANTOS DE OLIVEIRA	25.159,42					25.159,42
1619	JOSE EMILIO GABRIEL CARDOSO	94.267,13					94.267,13
1620	ALMERINDA FONSECA LIMA DE AZEVEDO	23.293,51					23.293,51
1621	HULDA DE SOUZA FARIAS FONSECA	13.638,01					13.638,01
1622	OSMAN ALVES SANTOS	46.165,20					46.165,20
1623	MARIA NUBIA DA SILVA	32.538,04					32.538,04
1624	MARIA ALIETE FERREIRA LACERDA	109.876,21					109.876,21
1625	PANIMEX QUIMICA IMPORTADORA LTDA	18.377,11					18.377,11
1626	ANA ANGELICA DOS SANTOS ALVES	13.940,75					13.940,75
1627	LUIZ ANTONIO CARDOSO DE MELO GUILHERME	16.381,82					16.381,82
1628	ESPOLIO DE MIRENA DANTAS FONTES DE GOES	219.698,20					219.698,20
1629	ADELMO MASCARENHAS DE ANDRADE	35.913,61					35.913,61
1630	ANGELA MARIA SANTOS MENDONÇA	123.623,32					123.623,32
1631	ROSA CARMEM FRANÇA CARDOSO	122.674,50					122.674,50
1632	ALAIDE AGUIAR DE SOUZA E OUTROS	187.841,46					187.841,46
1633	JOSE GILSON SOUZA LIMA	71.714,68					71.714,68

DEMONSTRATIVO ANALITICO DOS PRECATÓRIOS JUDICIAIS
REGISTRADOS NO PASSIVO PERMANENTE
ADMINISTRAÇÃO DIRETA - POSIÇÃO EM 31/12/2016

Nº ORDEM	ORGÃO PAGADOR/FAVORECIDO	MOVIMENTAÇÃO DO EXERCÍCIO - EM R$					
		SALDO EM 31/12/2015	ATUALIZAÇÕES	INSCRITOS	PAGOS	BAIXADOS	SALDO EM 31/12/2016
	PROCURADORIA GERAL DO ESTADO						
1634	JOSE AGOSTINHO DE OLIVEIRA LEAL	79.185,54					79.185,54
1635	CARLOS ALBERTO DOS SANTOS E OUTROS	97.348,27					97.348,27
1636	FRANQUE DE SOUZA SANTOS	36.100,67					36.100,67
1637	VERA CRUZ SEGURADORA S/A	6.975,29					6.975,29
1638	HANSLEY RODRIGUES DOS SANTOS	24.477,16					24.477,16
1639	LUIZ CARLOS LOBO SIQUEIRA	80.506,68					80.506,68
1640	JAILDE MENEZES SANTOS	46.740,78					46.740,78
1641	ROBERTO HORA NEVES	26.991,85					26.991,85
1642	DULCE NEUZA ROCHA CRUZ	117.423,31					117.423,31
1643	GICELIA RIBEIRO DA ROCHA ALMEIDA	80.506,68					80.506,68
1644	EURICO SANTANA DO NASCIMENTO	91.144,56					91.144,56
1645	FABIO TAVARES DOS SANTOS JUNIOR	73.640,20					73.640,20
1646	MARIA AUXILIADORA DOS SANTOS	9.438,04					9.438,04
1647	MANOEL GERONIMO DO NASCIMENTO E OUTROS	245.678,53			115.559,85		130.118,68
1648	MARIA SENHORA BISPO DE GOIS	52.918,12					52.918,12
1649	NIVONE MARIA GOMES	64.322,39					64.322,39
1650	MARIA NETÍCIA DE SOUZA SANTOS	53.457,00					53.457,00
1651	VILMA SILVA ANDRADE	14.951,02					14.951,02
1652	THAYSE GOMES SALES	45.438,20					45.438,20
1653	HEITOR FERNANDO MEDEIROS DE SOUZA	19.223,14					19.223,14
1654	MARIA ELEUZINA LIRO DO NASCIMENTO	128.633,54					128.633,54
1655	JOAO LAURINDO VIEIRA	95.841,85					95.841,85
1656	CARLOS HENRIQUE TOURINHO	406.460,51			15.569,46		390.891,05
1657	ENOQUE DO CARMO NASCIMENTO	376.612,69					376.612,69
1658	JOSEANE MENEZES DE GOIS	17.123,41					17.123,41
1659	ANA CRISTINA GUIMARÃES DE OLIVEIRA	99.934,24					99.934,24
1660	MARIA ELZA DOS SANTOS	64.077,13					64.077,13
1661	FLAVIO PATRIARCA	15.000,00					15.000,00
1662	CARLOS SALES CARDOSO	73.741,99					73.741,99
1663	CLEBERTON APARECIDO VILELA DANTAS	23.087,33					23.087,33
1664	MARLENE BAZILIO SOUZA	9.747,70					9.747,70
1665	AGNALDO CRUZ SANTOS E OUTROS	1.883.213,56					1.883.213,56

DEMONSTRATIVO ANALITICO DOS PRECATÓRIOS JUDICIAIS
REGISTRADOS NO PASSIVO PERMANENTE
ADMINISTRAÇÃO DIRETA - POSIÇÃO EM 31/12/2016

Nº ORDEM	ORGÃO PAGADOR/FAVORECIDO	MOVIMENTAÇÃO DO EXERCÍCIO - EM R$					
		SALDO EM 31/12/2015	ATUALIZAÇÕES	INSCRITOS	PAGOS	BAIXADOS	SALDO EM 31/12/2016
	PROCURADORIA GERAL DO ESTADO						
1666	YASMIN KETLYN FONTES CRUZ	50.421,20					50.421,20
1667	MARCELO DOS SANTOS ARCIERE	65.139,89					65.139,89
1668	ROSAURA MONTEIRO ROCHA	6.373,90					6.373,90
1669	DOMINGOS SAVIO BATISTA DE JESUS	12.670,87					12.670,87
1670	SONIA MARIA CAMPOS SANTOS	10.639,61					10.639,61
1671	GERALDO RESENDE FILHO	7.965,28					7.965,28
1672	ESPOLIO DE CLEONICE RIBEIRO BRANDI	79.297,12					79.297,12
1673	ROGERIO FERREIRA DA SLVA	89.753,37					89.753,37
1674	MARIA ALIOMAR RIBEIRO SALES DE CAMPOS	30.736,94					30.736,94
1675	ESPOLIO DE ARTHIR MELO NETO	24.416,68					24.416,68
1676	MARCOS ANTONIO ANDRADE GAMA	90.653,82					90.653,82
1677	MARIA JOSE RESENDE	106.914,01					106.914,01
1678	ANTONIO PEREIRA DA SILVA	654.208,89			31.138,92		623.069,97
1679	SAMARA MARQUES DA SILVA	56.162,92			28.081,46		28.081,46
1680	CARLOS RODRIGUES PORTO DA CRUZ	76.556,44					76.556,44
1681	JAIRO NASCIMENTO ALVES	89.969,82					89.969,82
1682	FRANCISCO DE ASSIS ROCHA	80.506,68					80.506,68
1683	AGDA MARIA MODESTO DE OLIVEIRA	116.928,14					116.928,14
1684	MARIALVA DE ARAUJO GUIMARAES	20.926,47					20.926,47
1685	ADIÇON ALVES DOS SANTOS E OUTROS	983.514,07			264.680,82		718.833,25
1686	CARLOS AUGUSTO MONTEIRO NASCIMENTO	11.353,28					11.353,28
1687	MARINALVA DOS SANTOS	88.190,21					88.190,21
1688	MARIA VERA LUCIA DE JESUS	99.250,39					99.250,39
1689	JOANA DARQUE GAMA BATALHA	10.544,64					10.544,64
1690	DELMO DE CARVALHO ARAGÃO	83.065,25			15.569,46		67.495,79
1691	GONÇALO ALVES DE SOUZA	23.701,86					23.701,86
1692	JOSEFA SOUZA SANTOS	53.457,00					53.457,00
1693	JOSE ROMEU E OUTROS	145.788,57					145.788,57
1694	JOSE CORREIA	54.767,06			15.569,46		39.197,60
1695	GUILHERME SOBRAL SANTOS	42.861,24					42.861,24
1696	JOAO LAURINDO VIEIRA	21.331,55					21.331,55
1697	VALDELINO SOUZA SOARES	38.651,47					38.651,47

DEMONSTRATIVO ANALITICO DOS PRECATÓRIOS JUDICIAIS
REGISTRADOS NO PASSIVO PERMANENTE
ADMINISTRAÇÃO DIRETA - POSIÇÃO EM 31/12/2016

Nº ORDEM	ORGÃO PAGADOR/FAVORECIDO	MOVIMENTAÇÃO DO EXERCÍCIO - EM R$					
		SALDO EM 31/12/2015	ATUALIZAÇÕES	INSCRITOS	PAGOS	BAIXADOS	SALDO EM 31/12/2016
	PROCURADORIA GERAL DO ESTADO						
1698	PEDRO INACIO RODRIGUES	21.331,55					21.331,55
1699	MARIA MARCELINA DE JESUS	58.464,07					58.464,07
1700	GERALDO RESENDE FILHO	80.521,23					80.521,23
1701	SOLANGE GOIS DA SILVA	15.633,93			15.633,93		0,00
1702	CICERO DA SILVA	54.263,31					54.263,31
1703	REGES ALMEIDA MEIRA	13.290,52					13.290,52
1704	FERNANDO VAGNER FERREIRA DE OLIVEIRA	31.376,64					31.376,64
1705	GEOVANIO VIEIRA DE MELO SANTOS	165.093,14					165.093,14
1706	MARIA DA CONCEIÇÃO DANTAS TAVARES NETA	54.420,84					54.420,84
1707	ROBERTA CARLA DA COSTA LUNA	214.764,05					214.764,05
1708	MARCELO RICARDO DE ARAGÃO BATISTA	23.447,79					23.447,79
1709	CARLOS ALBERTO PEREIRA BARROS	23.013,59					23.013,59
1710	EVERTON VIEIRA DOS SANTOS			40.926,31			40.926,31
1711	FRANCISCO PRADO REIS			64.033,91			64.033,91
1712	ARNALDO SEVERINO CHAGAS JUNIOR			36.968,07			36.968,07
1713	SINDICATO DOS TRABALHADORES EM EMPRESAS DE PROCESSAMENTO			305.358,84			305.358,84
1714	ELIZETE TORRES REZENDE CONCEIÇÃO	15.321,71					15.321,71
1715	ANDRÉ AUGUSTO DE MENDONÇA VIANA	59.615,89					59.615,89
1716	MARIA URANDI PEREIRA	20.108,68					20.108,68
1717	CLÁUDIO ALEXANDRE DOS SANTOS E SILVA	19.583,87					19.583,87
1718	MARIA VALNEIA ALMEIDA OLIVEIRA	15.321,71					15.321,71
1719	ELIZETE DOS SANTOS	306.428,72					306.428,72
1720	RODRIGO FERNANDES DA FONSECA E OUTROS	31.077,32					31.077,32
1721	LINUS MARTINS SANTOS	32.486,31					32.486,31
1722	ANDERSON AZEVEDO SANTOS	16.182,00					16.182,00
1723	PEDRO DA SILVA DIAS	202.996,43					202.996,43
1724	JANAINA DE LIMA GONZALES	6.577,20					6.577,20
1725	MARIA EUNICE PEREIRA	20.682,85					20.682,85
1726	RONIELLE DE SOUZA	588.464,03					588.464,03
1727	JANAINA DE LIMA GONZALES	6.451,93					6.451,93
1728	HERILIO GOMES DA SILVA	1.323.685,91					1.323.685,91
1729	GUILHERME LARDY CARNEIRO MONTEIRO	20.682,85					20.682,85

DEMONSTRATIVO ANALITICO DOS PRECATÓRIOS JUDICIAIS
REGISTRADOS NO PASSIVO PERMANENTE
ADMINISTRAÇÃO DIRETA - POSIÇÃO EM 31/12/2016

Nº ORDEM	ORGÃO PAGADOR/FAVORECIDO	MOVIMENTAÇÃO DO EXERCÍCIO - EM R$					
		SALDO EM 31/12/2015	ATUALIZAÇÕES	INSCRITOS	PAGOS	BAIXADOS	SALDO EM 31/12/2016
	PROCURADORIA GERAL DO ESTADO						
1730	RUBENILDE ALVES DE CAMPOS SANTANA	15.321,71					15.321,71
1731	MIRIAM ALVES DOS SANTOS	22.224,97					22.224,97
1732	WILSON TELES BARROSO	6.629,84					6.629,84
1733	MARINA DOS SANTOS	12.746,36					12.746,36
1734	MARIA JANDIRA DOS SANTOS	12.746,36					12.746,36
1735	MANUEL MESSIAS SANTOS DE OLIVEIRA	21.527,27					21.527,27
1736	VANDERSON MACHADO DE ALMEIDA	15.388,04					15.388,04
1737	JULIANA DOMINGUES PROCÓPIO	21.656,96					21.656,96
1738	EDUARDO SEBASTIÃO ALVES BATISTA	99.562,91					99.562,91
1739	ANTONIO NERES SOBRINHO	30.759,76					30.759,76
1740	MAURILIO RODRIGUES DE FIGUEIREDO			42.480,68			42.480,68
1741	MOISES DA CONCEICAO SANTOS			36.374,07			36.374,07
1742	ARNALDO FERREIRA SILVA			14.423,15			14.423,15
1743	MANOEL MELO SANTOS			37.028,39			37.028,39
1744	LUIZ GONZAGA DA SILVA			69.881,88			69.881,88
1745	JOSE SANTOS SILVA			30.272,15			30.272,15
1746	VOLNE DA SILVA			23.578,59			23.578,59
1747	ROBERTO BASTOS VASCONCELOS			91.995,71			91.995,71
1748	DJANIRA PINTO SOUZA			57.220,44			57.220,44
1749	ROMUALDO SILVA DA CONCEICAO			38.651,47			38.651,47
1750	GENIVALDA DOS SANTOS			8.385,32			8.385,32
1751	JAIR CARVALHO MENDES			51.593,43			51.593,43
1752	ORLANDO NETO			42.425,21			42.425,21
1753	ALAIDE MENEZES DE RESENDE			57.220,44			57.220,44
1754	TANIA CRISTINA BARRETO VALIDO			11.699,73			11.699,73
1755	JOSE ALVES DOS SANTOS			16.226,18			16.226,18
1756	VIVECANANDO ALMEIDA SANTOS			64.949,03			64.949,03
1757	VERA MARIA DE SOUZA			36.091,63			36.091,63
1758	RANULFO VIEIRA DE SOUZA			36.374,07			36.374,07
1759	EVANDRO DIAS OLIVEIRA			85.883,83			85.883,83
1760	OSEIR DE CARVALHO CIRINO			27.043,64			27.043,64
1761	MANOEL MESSIAS DOS ANJOS			91.995,71			91.995,71

DEMONSTRATIVO ANALITICO DOS PRECATÓRIOS JUDICIAIS
REGISTRADOS NO PASSIVO PERMANENTE
ADMINISTRAÇÃO DIRETA - POSIÇÃO EM 31/12/2016

Nº ORDEM	ORGÃO PAGADOR/FAVORECIDO	MOVIMENTAÇÃO DO EXERCÍCIO - EM R$					
		SALDO EM 31/12/2015	ATUALIZAÇÕES	INSCRITOS	PAGOS	BAIXADOS	SALDO EM 31/12/2016
	PROCURADORIA GERAL DO ESTADO						
1762	JORGEVALDO DE OLIVEIRA			28.307,58			28.307,58
1763	ERALDO BARROS CAMPOS			123.346,42			123.346,42
1764	RENATO VENTURA SANTOS			30.324,45			30.324,45
1765	SAMUEL SILVEIRA AMORIM			249.343,13			249.343,13
1766	JOAO ARTUR SOUZA FILHO			22.413,45			22.413,45
1767	VALDEMAR CORREIA DE ALMEIDA			12.365,36			12.365,36
1768	TELMA SILVEIRA DE MELO			14.313,34			14.313,34
1769	VALDILEIDE GONÇALVES DE LIMA			12.400,38			12.400,38
1770	EURI SILVA CARDOSO			9.498,05			9.498,05
1771	TEREZA CRISTINA ANDRADE CAMPOS			11.857,59			11.857,59
1772	SILVIA DO ESPIRITO SANTO SEIXAS			20.954,54			20.954,54
1773	GILDO FIGUEIREDO			21.924,56			21.924,56
1774	ALBERTO LUDUVICE ALVES			32.623,21			32.623,21
1775	FABIO VINICIUS DE AVILA NASCIMENTO			36.423,90			36.423,90
1776	GILBERTO CORREIA SANTOS			36.788,36			36.788,36
1777	ROSEMEIRE FARIAS CAVALCANTE DE CAMPOS			305.207,93			305.207,93
1778	GILVANETE DA SILVA CHAGAS			245.636,08			245.636,08
1779	JOSE VALDO DE JESUS			19.703,49			19.703,49
1780	EDNALDO DA CONCEIÇÃO			10.797,31			10.797,31
1781	VALDINETE SANTOS DA PAIXAO			14.967,74			14.967,74
1782	DALVINA MARIA DE JESUS			25.019,27			25.019,27
1783	THELMA FEITOSA SANDES			17.404,21			17.404,21
1784	JOSEFA BATISTA DOS SANTOS			34.468,63			34.468,63
1785	SIDNEY ALEX SILVA DOS SANTOS			13.306,27			13.306,27
1786	RAIMUNDO ANTONIO CAMPOS ANDRADE			15.112,39			15.112,39
1787	VALDENICE DA COSTA			13.768,47			13.768,47
1788	TANIA MARIA SANTOS DE SOUZA			12.047,30			12.047,30
1789	ANTONIO EDVALDO MOURA ARAGAO			35.166,88			35.166,88
1790	NEUZA MARIA RIBEIRO CARBITA			24.115,04			24.115,04
1791	ALEXANDRE LUIS FONSECA RODRIGUES			30.966,98			30.966,98
1792	MARCOS HENRIQUE SANTOS			18.029,23			18.029,23
1793	LAURO DA HORA SANTOS			16.226,18			16.226,18
1794	THEREZA MARIA SOARES SANTOS			123.129,24			123.129,24
1795	GERALDO RESENDE FILHO			9.766,56			9.766,56

DEMONSTRATIVO ANALITICO DOS PRECATÓRIOS JUDICIAIS
REGISTRADOS NO PASSIVO PERMANENTE
ADMINISTRAÇÃO DIRETA - POSIÇÃO EM 31/12/2016

Nº ORDEM	ORGÃO PAGADOR/FAVORECIDO	MOVIMENTAÇÃO DO EXERCÍCIO - EM R$					
		SALDO EM 31/12/2015	ATUALIZAÇÕES	INSCRITOS	PAGOS	BAIXADOS	SALDO EM 31/12/2016
	PROCURADORIA GERAL DO ESTADO						
1796	NANCY NOIA SOARES			16.815,95			16.815,95
1797	GILENO FRANCISCO DOS SANTOS			27.584,06			27.584,06
1798	JOSE MATIAS SANTOS FILHO			8.943,07			8.943,07
1799	FABIO MANGUEIRA DA CRUZ			26.496,12			26.496,12
1800	RICARDO NASCIMENTO MENDONÇA			18.767,15			18.767,15
1801	WILSON MACHADO FILHO			18.787,73			18.787,73
1802	LUCIANO DOS SANTOS			8.406,62			8.406,62
1803	VERA LUCIA DOS SANTOS			29.211,40			29.211,40
1804	ANTONIO FERNANDES DOS SANTOS			235.000,00			235.000,00
1805	JOSE FIRMINO DE JESUS			33.342,57			33.342,57
1806	MARLENE DE ANDRADE CHAVES			16.111,94			16.111,94
1807	MARTA MOURA FREITAS			55.437,52			55.437,52
1808	ELISANGELA MARQUES DOS SANTOS			28.081,46			28.081,46
1809	JACKSON DOS SANTOS			14.748,01			14.748,01
1810	ELAINE CRISTINA DOS SANTOS			42.606,28			42.606,28
1811	ELIAS PEREIRA SANTOS			58.961,54			58.961,54
1812	GERALDO RESENDE FILHO			43.379,11			43.379,11
1813	FRANCISCO JOSE DA SILVA			83.146,06			83.146,06
1814	ANDREA EMILLY CORREIA DE ALCÂNTARA			10.856,57			10.856,57
1815	EDILSON DE JESUS SILVA			21.500,00			21.500,00
1816	JOSÉ MODESTO			396.627,88			396.627,88
1817	MARIA AUXILIADORA DE SANTANA			19.163,23			19.163,23
1818	LUCI RIACHÃO DOS SANTOS			18.190,86			18.190,86
1819	JOSÉ RIBEIRO DA CRUZ			53.505,72			53.505,72
1820	ANTONIO TAVARES			48.962,44			48.962,44
1821	SOLANGE MARIA SANTOS			10.876,86			10.876,86
1822	RICARDO MIGUEL DOS ANJOS			28.750,00			28.750,00

DEMONSTRATIVO ANALITICO DOS PRECATÓRIOS JUDICIAIS
REGISTRADOS NO PASSIVO PERMANENTE
ADMINISTRAÇÃO DIRETA - POSIÇÃO EM 31/12/2016

Nº ORDEM	ORGÃO PAGADOR/FAVORECIDO	MOVIMENTAÇÃO DO EXERCÍCIO - EM R$					
		SALDO EM 31/12/2015	ATUALIZAÇÕES	INSCRITOS	PAGOS	BAIXADOS	SALDO EM 31/12/2016
	PROCURADORIA GERAL DO ESTADO						
1823	LENY VALIDO DOS SANTOS			8.934,43			8.934,43
1824	JANE COSTA VASCONCELOS DE SANTANA			15.332,80			15.332,80
1825	MARIA LUZINETE NASCIMENTO			36.286,34			36.286,34
1826	SHEILA CRISTIANE VILANOVA LEITE			9.649,55			9.649,55
1827	MARIA APARECIDA DOS SANTOS			22.784,60			22.784,60
1828	MARIA CLAUDETE MACHADO SANTOS			29.682,25			29.682,25
1829	GILSON MENEZES COSTA VASCONCELOS			10.856,57			10.856,57
1830	MARIA ANTONIA MORAIS MATOS			19.933,07			19.933,07
1831	MARIA PUREZA MOURA SANTANA DE ANDRADE			33.835,26			33.835,26
1832	MARIA ISABEL DO CARMO			19.935,81			19.935,81
1833	MARIA LEIA DOS SANTOS			11.122,31			11.122,31
1834	MARIA IRENE BATISTA SILVA			12.508,71			12.508,71
1835	MARIA EDINETE FEITOSA			15.294,69			15.294,69
1836	VALDEREIS CORREA SANTOS ANDRADE			15.825,74			15.825,74
1837	GILDACI OLIVEIRA DOS SANTOS			16.827,86			16.827,86
1838	MARIA HELENITA DOS SANTOS			11.540,65			11.540,65
1839	MARIA JOSE DANTAS TAVARES			18.292,26			18.292,26
1840	SILVANA FERREIRA ALVES			10.147,18			10.147,18
1841	MARIA CLARISSE FLORÊNCIO			23.007,49			23.007,49
1842	MARIA GORETE MACENA DO ESPIRITO SANTO			54.959,92			54.959,92
1843	LAURA MARIA GOMES CORREA			16.791,89			16.791,89
1844	ELIEZER DA SILVA SANTANA			377.019,66			377.019,66
1845	MARIA DA CONCEIÇÃO RODRIGUES			16.195,38			16.195,38
1846	FRANKLIN MAGALHÃES RIBEIRO			7.678,78			7.678,78
1847	GILZA AZEVEDO SANTOS			12.801,40			12.801,40
1848	JOVELICE SIMÕES			7.888,66			7.888,66
1849	MARIA GILENILZA SIVEIRA PINTO			11.927,88			11.927,88
1850	SILVANA GOMES SILVA			15.249,16			15.249,16
1851	IVANETE MARIA SANTOS			36.305,54			36.305,54
1852	JOSE ANTONIO DA MOTA LEITE			30.972,28			30.972,28
1853	MARIA HELENA ALVES			12.222,81			12.222,81

DEMONSTRATIVO ANALITICO DOS PRECATÓRIOS JUDICIAIS
REGISTRADOS NO PASSIVO PERMANENTE
ADMINISTRAÇÃO DIRETA - POSIÇÃO EM 31/12/2016

Nº ORDEM	ORGÃO PAGADOR/FAVORECIDO	MOVIMENTAÇÃO DO EXERCÍCIO - EM R$					
		SALDO EM 31/12/2015	ATUALIZAÇÕES	INSCRITOS	PAGOS	BAIXADOS	SALDO EM 31/12/2016
	PROCURADORIA GERAL DO ESTADO						
1854	MARLENE BASÍLIO SOUZA			22.496,29			22.496,29
1855	JOSÉ EDMILSON DE JESUS BARRETO			28.476,68			28.476,68
1856	JOÃO GABRIEL FILHO			20.376,78			20.376,78
1857	MARIA INES DA CONCEIÇÃO TAVARES			14.265,14			14.265,14
1858	NOELIA COSTA VIANA			159.021,84			159.021,84
1859	GERALDO SIQUEIRA PINA			30.543,47			30.543,47
1860	MARIA HELENA ACIOLE GOMES			10.393,48			10.393,48
1861	SILVIA MARIA DE OLIVEIRA			8.586,08			8.586,08
1862	ALDELÂNDIA DA CONCEIÇÃO CAMPOS			16.168,65			16.168,65
1863	MARIA IGNÊS MODESTO DE OLIVEIRA SANTOS			13.537,44			13.537,44
1864	JOSE FERNANDO DOS SANTOS			33.549,18			33.549,18
1865	MARIA EVANEIDE SANTOS AZEVEDO			15.372,84			15.372,84
1866	JOSÉ CARLOS SOARES DA SILVA			24.412,83			24.412,83
1867	MARIA DOS REIS DOS SANTOS			294.681,81			294.681,81
1868	ROMUALDO BISPO DOS SANTOS			19.304,83			19.304,83
1869	MARIA JOSE FERREIRA DE ALMEIDA			28.750,00			28.750,00
1870	IRIS DAIANE DE SANTANA CARVALHO			14.466,19			14.466,19
1871	LOURDES ROSENDO DA FONSECA			29.448,73			29.448,73
1872	EDNEY MUNIZ DOS SANTOS			273.077,22			273.077,22
1873	MONICA RABELO SANTOS			100.339,42			100.339,42
1874	MOISES SILVA AZEVEDO			48.065,57			48.065,57
1875	ALBERT DAVID N DE OLIVEIRA E OUTROS			95.025,93			95.025,93
1876	RICARDO RODRIGUES RAMOS			35.606,35			35.606,35
1877	ISABEL CRISTINA DE ALMEIDA ARAUJO			170.220,69			170.220,69
1878	ANDRE LIMA MACEDO			23.804,39			23.804,39
1879	MAGNA RITA DOS SANTOS LIMA			84.800,98			84.800,98
1880	ANIBAL GONZAGA SOBRINHO			193.190,28			193.190,28

DEMONSTRATIVO ANALITICO DOS PRECATÓRIOS JUDICIAIS
REGISTRADOS NO PASSIVO PERMANENTE
ADMINISTRAÇÃO DIRETA - POSIÇÃO EM 31/12/2016

Nº ORDEM	ORGÃO PAGADOR/FAVORECIDO	MOVIMENTAÇÃO DO EXERCÍCIO - EM R$					
		SALDO EM 31/12/2015	ATUALIZAÇÕES	INSCRITOS	PAGOS	BAIXADOS	SALDO EM 31/12/2016
	PROCURADORIA GERAL DO ESTADO						
1881	IRLANY MARCIO DINIZ BATALHA			110.068,30			110.068,30
1882	SIMÃO AUGUSTO DOS SANTOS			26.473,18			26.473,18
1883	MARIA EMILIA CAETANO DOS SANTOS			215.536,47			215.536,47
1884	BARBARA DE JESUS OLIVEIRA SAMPAIO			95.023,63			95.023,63
1885	TOMAZ LUZZATO CAVALCANTE MISSURI			450.796,99			450.796,99
1886	LECIO MAX VIEIRA SOUZA			76.949,66			76.949,66
1887	MARIA DE FATIMA DA SILVA			218.399,41			218.399,41
1888	MARCOS PAULO MENESES SANTOS			33.426,80			33.426,80
1889	VALDIR TELES DA SILVA			190.512,19			190.512,19
1890	EDVANIA MARIA DOS SANTOS			83.634,32			83.634,32
1891	CAROLINA DO BOMFIM ARAGAO			200.545,31			200.545,31
1892	ROMEL LOPES DE JESUS			194.872,07			194.872,07
1893	DOMINGAS MARIA ARAUJO GOMES			59.590,11			59.590,11
1894	ROBERTA DULTRA TORRES MELO			50.459,83			50.459,83
1895	LAZARO LOPES DE OLIVEIRA			140.965,21			140.965,21
1896	DANILO DE OLIVEIRA FRAGA			74.406,88			74.406,88
1897	PEDRO GUERRA JUNIOR			127.650,06			127.650,06
1898	MARCO ARCANJO OLIVEIRA			234.171,08			234.171,08
1899	GEANE SANTOS			6.791,62			6.791,62
1900	EDJUNIO VIEIRA DA SILVA			12.990,99			12.990,99
1901	LUCIANO SILVA FREITAS			13.066,60			13.066,60
1902	ELMA FERREIRA DOS SANTOS			50.766,58			50.766,58
	TOTAL	**736.849.401,93**	**82.716.247,60**	**10.164.649,74**	**44.622.788,78**	**-**	**785.107.510,49**

PRECATÓRIOS DEVIDOS
INSTITUTO DE PREVIDENCIA DOS SERVIDORES DO ESTADO DE SERGIPE

Regime especial: A ordem de pagamento a ser observada é a ordem do ente federado (EF).

ORDEM CRONOLÓGICA	ENTIDADE DEVEDORA/ENTE FEDERADO	DATA APRESENTAÇÃO	ANO DE PAGAMENTO	PROCESSO	NÚMERO ÚNICO	CREDOR	NATUREZA	VALOR
1 *EF: 109*	INSTITUTO DE PREVIDENCIA DOS SERVIDORES DO ESTADO DE SERGIPE *EF: ESTADO DE SERGIPE*	03/05/2006	2007	200600103849	0001260-38.2006.8.25.0000	ANATOLIO BISPO DOS SANTOS ANTONIO DOS SANTOS ARISTON INACIO RODRIGUES CICERO JOSE DE LIMA COSME SANTOS DALTRO ALEXANDRE DA COSTA DOGIVA RODRIGUES FEITOSA EDIVALDO BARBOSA DE ARAUJO EDSON CARDOSO RAMOS ELISVALDO ANTONIO JACINTO GILVAN FEITOSA IVANILDO TAVARES DA SILVA JOSE CARLOS SANTOS JOSE DA CONCEICAO BEZERRA JOSE DAMIAO DOS SANTOS JOSE FRANCISCO DOS SANTOS JOSE JUSTINO DOS SANTOS JOSE LOPES PEREIRA JOSE LUIZ JOSE LUIZ DE SOUZA JOSE OLIVEIRA DA SILVA JOSE SANTOS JOSE VALTERCIO AMPARO DE OLIVEIRA JURANDIR SANTOS LINDOLFO DE JESUS MANOEL DA SILVA MANOEL MONTES MANUEL SILVA SANTOS MARIO DE FRANCA REIS MILTON RODRIGUES DOS SANTOS MOACIR VENANCIO CORREA NILO RIBEIRO DOS SANTOS NOE DA SILVA BRITO PEDRO ANTONIO JACINTO PEDRO DOS SANTOS PEDRO MAURICIO PEDRO VIEIRA DIAS PREGENTINO BISPO DA CONCEICAO RENATO JOSE DE SOUZA RENATO TELES CRUZ	ALIMENTAR	R$ 23.996,45
2 *EF: 110*	INSTITUTO DE PREVIDENCIA DOS SERVIDORES DO ESTADO DE SERGIPE *EF: ESTADO DE SERGIPE*	10/05/2006	2007	200600104143	0001351-31.2006.8.25.0000	CREUZA ALVES SANTOS MARIA JOSE ESTEVES DOS MONTES RODOMARQUE MACEDO	ALIMENTAR	R$ 50.243,44
3 *EF: 111*	INSTITUTO DE PREVIDENCIA DOS SERVIDORES DO ESTADO DE SERGIPE *EF: ESTADO DE SERGIPE*	12/05/2006	2007	200600104199	0001382-51.2006.8.25.0000	CAMILA AGUIAR SOUZA JOSEFA MARIA DA CONCEICAO SANTOS JOVELINA FERREIRA DOS SANTOS MARIA ESTER REIS DA SILVA MARIA HELENA DOS SANTOS MARCIANO MARIA ROSANGELA DE CARVALHO MATHEUS GERRA DA CONCEICAO SILVANIA GUERRA DA CONCEICAO	ALIMENTAR	R$ 21.839,06
4 *EF: 112*	INSTITUTO DE PREVIDENCIA DOS SERVIDORES DO ESTADO DE SERGIPE *EF: ESTADO DE SERGIPE*	12/05/2006	2007	200600104201	0001383-36.2006.8.25.0000	CLARA MARIA OLIVEIRA DE ARAUJO EDIVAN FELIX SANTA RITA E OUTROS IVONETE ANDRADE MACIEL JOSEFA ANGELICA DOS ANJOS SANTOS MAGNOLIA LIMA DA SILVA MARIA DO CARMO MACHADO LIMA MARIA TELMA DE OLIVEIRA SELIA MARIA SIQUEIRA SANTOS SOLANGE NORONHA BARRETO TEREZINHA DA SILVA CORREIA	ALIMENTAR	R$ 54.240,16

5 *EF: 113*	INSTITUTO DE PREVIDENCIA DOS SERVIDORES DO ESTADO DE SERGIPE *EF: ESTADO DE SERGIPE*	12/05/2006	2007	200600104204	0001386-88.2006.8.25.0000	ANDERSON ALCANTARA TELES MIRIAM DIAS ALCANTARA ROSEANE ANDRADE TELES	ALIMENTAR	R$ 56.982,32
6 *EF: 114*	INSTITUTO DE PREVIDENCIA DOS SERVIDORES DO ESTADO DE SERGIPE *EF: ESTADO DE SERGIPE*	15/05/2006	2007	200600104291	0001399-87.2006.8.25.0000	CARLOS GOMES DE CARVALHO LEITE LIGIA MARIA MONTEIRO DE FIGUEIREDO ROBERTO CABRAL SILVA	ALIMENTAR	R$ 108.939,56
7 *EF: 115*	INSTITUTO DE PREVIDENCIA DOS SERVIDORES DO ESTADO DE SERGIPE *EF: ESTADO DE SERGIPE*	15/05/2006	2007	200600104293	0001400-72.2006.8.25.0000	EDVALDO VIEIRA MESSIAS	ALIMENTAR	R$ 36.526,13
8 *EF: 116*	INSTITUTO DE PREVIDENCIA DOS SERVIDORES DO ESTADO DE SERGIPE *EF: ESTADO DE SERGIPE*	22/05/2006	2007	200600104567	0001517-63.2006.8.25.0000	JOSE GILSON DOS SANTOS	ALIMENTAR	R$ 41.878,08
9 *EF: 117*	INSTITUTO DE PREVIDENCIA DOS SERVIDORES DO ESTADO DE SERGIPE *EF: ESTADO DE SERGIPE*	22/05/2006	2007	200600104589	0001520-18.2006.8.25.0000	ERONILDES JOSE DOS SANTOS E OUTROS GILBERTO DA SILVA PEREIRA JOSE DE JESUS BARRETO JOSE ROMEU ODILON DE JESUS BARRETO PAULO JOSE DOS SANTOS	ALIMENTAR	R$ 114.776,24
10 *EF: 119*	INSTITUTO DE PREVIDENCIA DOS SERVIDORES DO ESTADO DE SERGIPE	23/05/2006	2007	200600104616	0001550-53.2006.8.25.0000	NICÉLIA ROSA SANTOS	ALIMENTAR	R$ 9.860,69
	EF: ESTADO DE SERGIPE							
11 *EF: 124*	INSTITUTO DE PREVIDENCIA DOS SERVIDORES DO ESTADO DE SERGIPE *EF: ESTADO DE SERGIPE*	23/05/2006	2007	200600104644	0001560-97.2006.8.25.0000	CARLOS RUBENS SILVA JOSE DE JESUS II JOSE FIRMINO SANTOS JOSE OLIVEIRA DOS SANTOS I MANOEL JOAQUIM DE SANTANA FILHO NICIANO DOS SANTOS OLIDIO FERREIRA MARTIR	ALIMENTAR	R$ 30.252,70
12 *EF: 125*	INSTITUTO DE PREVIDENCIA DOS SERVIDORES DO ESTADO DE SERGIPE *EF: ESTADO DE SERGIPE*	23/05/2006	2007	200600104647	0001561-82.2006.8.25.0000	ARNALDO RIBEIRO DE SANTANA EMILIO ELIOTERIO DE SANTANA FRANÇO BISPO DOS SANTOS JOSE ATANIEL DE OLIVEIRA	ALIMENTAR	R$ 84.674,78
13 *EF: 126*	INSTITUTO DE PREVIDENCIA DOS SERVIDORES DO ESTADO DE SERGIPE *EF: ESTADO DE SERGIPE*	24/05/2006	2007	200600104687	0001589-50.2006.8.25.0000	ELENITA TEIXEIRA DE CRISTO SANTOS MARIA JOSE MOREIRA SANTANA TEREZINHA PINTO DE MORAES	ALIMENTAR	R$ 366.643,18
14 *EF: 127*	INSTITUTO DE PREVIDENCIA DOS SERVIDORES DO ESTADO DE SERGIPE *EF: ESTADO DE SERGIPE*	24/05/2006	2007	200600104688	0001590-35.2006.8.25.0000	JOSE XAVIER DA SILVA LUCILA SILVA CARVALHO	ALIMENTAR	R$ 49.098,43
15 *EF: 129*	INSTITUTO DE PREVIDENCIA DOS SERVIDORES DO ESTADO DE SERGIPE *EF: ESTADO DE SERGIPE*	25/05/2006	2007	200600104784	0001622-40.2006.8.25.0000	CARMEM MARIA ROZA ARAUJO ERICA GOMES FERNANDES RESENDE	ALIMENTAR	R$ 66.770,30
16 *EF: 130*	INSTITUTO DE PREVIDENCIA DOS SERVIDORES DO ESTADO DE SERGIPE *EF: ESTADO DE SERGIPE*	25/05/2006	2007	200600104785	0001623-25.2006.8.25.0000	MANOEL AUGUSTO DOS ANJOS MARIA DAS GRACAS PRADO BARRETO BARROS MARIA FRANCISCA LEITE MARIA LUCIA GONCALVES MUNIZ RAUL FREIRE RODOLFO RIBEIRO OLIVEIRA VALDICE DA SILVA ASSENCAO	ALIMENTAR	R$ 147.154,68
17 *EF: 131*	INSTITUTO DE PREVIDENCIA DOS SERVIDORES DO ESTADO DE SERGIPE *EF: ESTADO DE SERGIPE*	26/05/2006	2007	200600104851	0001645-83.2006.8.25.0000	EULINA LIMA SIMOES FREIRE HEROFILO ARAUJO ARAGAO JOSE CARLOS DE SOUSA	ALIMENTAR	R$ 73.849,57
18 *EF: 132*	INSTITUTO DE PREVIDENCIA DOS SERVIDORES DO ESTADO DE SERGIPE *EF: ESTADO DE SERGIPE*	29/05/2006	2007	200600104890	0001667-44.2006.8.25.0000	ANATOLIO BISPO DOS SANTOS ANTONIO DOS SANTOS ARISTON INACIO RODRIGUES CICERO JOSE DE LIMA COSME SANTOS DALTRO ALEXANDRE DA COSTA DOGIVA RODRIGUES FEITOSA EDIVALDO BARBOSA DE ARAUJO EDSON CARDOSO RAMOS ELISVALDO ANTONIO JACINTO GILVAN FEITOSA IVANILDO TAVARES DA SILVA	ALIMENTAR	R$ 158.623,44

						JOAO ALBERTO SANTOS DE OLIVEIRA JOSE CARLOS SANTOS JOSE DA CONCEICAO BEZERRA JOSE DAMIAO DOS SANTOS JOSE FRANCISCO DOS SANTOS JOSE JUSTINO DOS SANTOS JOSE LOPES PEREIRA JOSE LUIZ JOSE LUIZ DE SOUZA JOSE OLIVEIRA DA SILVA JOSE VALTERCIO AMPARO DE OLIVEIRA JURANDIR SANTOS LINDOLFO DE JESUS MANOEL DA SILVA MANOEL MONTES MANUEL SILVA SANTOS MARIO DE FRANCA REIS MILTON RODRIGUES DOS SANTOS MOACIR VENANCIO CORREA NILO RIBEIRO DOS SANTOS NOE DA SILVA BRITO PEDRO ANTONIO JACINTO PEDRO DOS SANTOS PEDRO MAURICIO PEDRO VIEIRA DIAS PREGENTINO BISPO DA CONCEICAO RENATO JOSE DE SOUZA RENATO TELES CRUZ		
19 *EF: 134*	INSTITUTO DE PREVIDENCIA DOS SERVIDORES DO ESTADO DE SERGIPE *EF: ESTADO DE SERGIPE*	06/06/2006	2007	200600105298	0001773-06.2006.8.25.0000	MARIA JOSE BISPO SANTOS	ALIMENTAR	R$ 10.161,61
20 *EF: 135*	INSTITUTO DE PREVIDENCIA DOS SERVIDORES DO ESTADO DE SERGIPE *EF: ESTADO DE SERGIPE*	06/06/2006	2007	200600105299	0001774-88.2006.8.25.0000	MANOEL GOMES FEITOSA	ALIMENTAR	R$ 11.512,44
21 *EF: 136*	INSTITUTO DE PREVIDENCIA DOS SERVIDORES DO ESTADO DE SERGIPE *EF: ESTADO DE SERGIPE*	06/06/2006	2007	200600105300	0001775-73.2006.8.25.0000	MARLENE ROCHA ALVES	ALIMENTAR	R$ 6.162,16
22 *EF: 137*	INSTITUTO DE PREVIDENCIA DOS SERVIDORES DO ESTADO DE SERGIPE *EF: ESTADO DE SERGIPE*	08/06/2006	2007	200600105393	0001812-03.2006.8.25.0000	ANTONIO FERREIRA FILHO EDSON DE MATOS JACY SOARES CAVALCANTE MANOEL DA SILVA SANTOS MARIA JOSE TEIXEIRA DOS SANTOS MARTA MADALENA SILVA SANTOS	ALIMENTAR	R$ 82.345,18
23 *EF: 138*	INSTITUTO DE PREVIDENCIA DOS SERVIDORES DO ESTADO DE SERGIPE *EF: ESTADO DE SERGIPE*	08/06/2006	2007	200600105395	0001813-85.2006.8.25.0000	MARIA LEDA DANTAS DE MELO	ALIMENTAR	R$ 77.602,48
24 *EF: 139*	INSTITUTO DE PREVIDENCIA DOS SERVIDORES DO	08/06/2006	2007	200600105396	0001814-70.2006.8.25.0000	JOSEFA FERREIRA DE ANDRADE	ALIMENTAR	R$ 98.844,60
	ESTADO DE SERGIPE *EF: ESTADO DE SERGIPE*					MARIA LUIZA SANTOS		
25 *EF: 140*	INSTITUTO DE PREVIDENCIA DOS SERVIDORES DO ESTADO DE SERGIPE *EF: ESTADO DE SERGIPE*	12/06/2006	2007	200600105496	0001855-37.2006.8.25.0000	MARIA DE LOURDES SILVA SANTOS MARIA DO CARMO GOMES DE ARAUJO MARIA HELY BISPO	ALIMENTAR	R$ 145.070,33
26 *EF: 141*	INSTITUTO DE PREVIDENCIA DOS SERVIDORES DO ESTADO DE SERGIPE *EF: ESTADO DE SERGIPE*	12/06/2006	2007	200600105497	0001856-22.2006.8.25.0000	HELCIO LOBO MENDES JOSE ALVES DE SOUZA FILHO MARIA JOSE CRUZ RICARDO GABRIEL DOS ANJOS	ALIMENTAR	R$ 49.455,64
27 *EF: 142*	INSTITUTO DE PREVIDENCIA DOS SERVIDORES DO ESTADO DE SERGIPE *EF: ESTADO DE SERGIPE*	12/06/2006	2007	200600105499	0001857-07.2006.8.25.0000	GILSON DE OLIVEIRA MANOEL JOAQUIM DOS SANTOS MARIA VIRGINIA LIMA COSTA	ALIMENTAR	R$ 23.118,79
28 *EF: 143*	INSTITUTO DE PREVIDENCIA DOS SERVIDORES DO ESTADO DE SERGIPE *EF: ESTADO DE SERGIPE*	12/06/2006	2007	200600105502	0001858-89.2006.8.25.0000	JOSE CORREIA DE ARAUJO	ALIMENTAR	R$ 18.529,57
29 *EF: 144*	INSTITUTO DE PREVIDENCIA DOS SERVIDORES DO ESTADO DE SERGIPE *EF: ESTADO DE SERGIPE*	12/06/2006	2007	200600105503	0001859-74.2006.8.25.0000	ALACIR MOREIRA BOTELHO JOAO FRANCA JOSE AMERICO COSTA MARIA JOSE GOMES DA SILVA	ALIMENTAR	R$ 95.741,14
30 *EF: 145*	INSTITUTO DE PREVIDENCIA DOS SERVIDORES DO ESTADO DE SERGIPE *EF: ESTADO DE SERGIPE*	14/06/2006	2007	200600105602	0001890-94.2006.8.25.0000	EDILZE MENEZES SANTANA GILBERTO FLORIANO DOS SANTOS HIGINO ALVES DE CARVALHO JOSE NASCIMENTO MARIA DA PAIXAO DE JESUS VASCONCELOS MARIA FRANCISCA DE JESUS SILVA PAULO DE FREITAS CAMPOS	ALIMENTAR	R$ 42.185,00
31 *EF: 146*	INSTITUTO DE PREVIDENCIA DOS SERVIDORES DO ESTADO DE SERGIPE *EF: ESTADO DE SERGIPE*	14/06/2006	2007	200600105604	0001891-79.2006.8.25.0000	ANTONIO ROCHA ANTONIO ROSA FILHO JOSAFA NARCISO DO AMARAL JOSE BRASILEIRO DOS SANTOS JOSE DA SILVA	ALIMENTAR	R$ 28.698,22

32 *EF: 147*	INSTITUTO DE PREVIDENCIA DOS SERVIDORES DO ESTADO DE SERGIPE *EF: ESTADO DE SERGIPE*	14/06/2006	2007	200600105607	0001892-64.2006.8.25.0000	AURELINA BARBOSA DOS SANTOS EVERALDO JOSE DOS ANJOS GERALDO MORAES MOTTA GESILDA GONZAGA SOBRAL DO NASCIMENTO JOAO HORACIO DOS SANTOS JOSE ALOISIO DOS SANTOS MANOEL LEMOS DE MENDONCA	ALIMENTAR	R$ 18.500,24
33 *EF: 148*	INSTITUTO DE PREVIDENCIA DOS SERVIDORES DO ESTADO DE SERGIPE *EF: ESTADO DE SERGIPE*	19/06/2006	2007	200600105725	0001921-17.2006.8.25.0000	IZABEL ANDRADE DOS SANTOS ZILDA CORREIA MACHADO	ALIMENTAR	R$ 291.645,40
34 *EF: 149*	INSTITUTO DE PREVIDENCIA DOS SERVIDORES DO ESTADO DE SERGIPE EF: ESTADO DE SERGIPE	20/06/2006	2007	200600105742	0001933-31.2006.8.25.0000	CARIVALDO DO NASCIMENTO	ALIMENTAR	R$ 14.085,55
35 *EF: 150*	INSTITUTO DE PREVIDENCIA DOS SERVIDORES DO ESTADO DE SERGIPE *EF: ESTADO DE SERGIPE*	20/06/2006	2007	200600105780	0001938-53.2006.8.25.0000	CRISLAN SILVA DANTAS EDILMA MENEZES SANTOS LIMA JOAO TELES DE MENEZES PAULO PODEROSO	ALIMENTAR	R$ 99.946,93
36 *EF: 151*	INSTITUTO DE PREVIDENCIA DOS SERVIDORES DO ESTADO DE SERGIPE *EF: ESTADO DE SERGIPE*	21/06/2006	2007	200600105845	0001958-44.2006.8.25.0000	GEDALVA VIEIRA MELO LENAIDE DA SILVA FONTES MARIA NILDES DOS SANTOS	ALIMENTAR	R$ 107.228,45
37 *EF: 152*	INSTITUTO DE PREVIDENCIA DOS SERVIDORES DO ESTADO DE SERGIPE *EF: ESTADO DE SERGIPE*	22/06/2006	2007	200600105848	0001974-95.2006.8.25.0000	ALAIDE DE MENEZES SANTOS DEOCLECIANO PEREIRA DA MOTA JOAO BOSCO SANTOS JOSE DOMINGOS DOS SANTOS JOSE GILSON DOS SANTOS E OUTROS RAIMUNDO MARTINS DOS SANTOS	ALIMENTAR	R$ 82.697,43
38 *EF: 153*	INSTITUTO DE PREVIDENCIA DOS SERVIDORES DO ESTADO DE SERGIPE *EF: ESTADO DE SERGIPE*	22/06/2006	2007	200600105849	0001975-80.2006.8.25.0000	ANTONIO FLORENCIO SILVA FRANCISCO XAVIER DE ARGOLO JOÃO MARTINS BEZERRA NIVIO MATIAS	ALIMENTAR	R$ 78.376,04
39 *EF: 154*	INSTITUTO DE PREVIDENCIA DOS SERVIDORES DO ESTADO DE SERGIPE *EF: ESTADO DE SERGIPE*	23/06/2006	2007	200600105899	0001982-72.2006.8.25.0000	BERILO ROQUE DA CRUZ IZAURA OLIVEIRA MARIA DA SOLIDADE MACEDO FREITAS MARIA OLIVEIRA SILVA	ALIMENTAR	R$ 145.148,67
40 *EF: 155*	INSTITUTO DE PREVIDENCIA DOS SERVIDORES DO ESTADO DE SERGIPE *EF: ESTADO DE SERGIPE*	23/06/2006	2007	200600105907	0001985-27.2006.8.25.0000	JOSE ANDERSON NASCIMENTO LUZIA MARIA DA COSTA NASCIMENTO	ALIMENTAR	R$ 26.443,19
41 *EF: 156*	INSTITUTO DE PREVIDENCIA DOS SERVIDORES DO ESTADO DE SERGIPE *EF: ESTADO DE SERGIPE*	27/06/2006	2007	200600106004	0002025-09.2006.8.25.0000	ERALDO TARGINO DE MACEDO MARIA JOSE LOURENCO SANTOS	ALIMENTAR	R$ 55.162,04
42 *EF: 157*	INSTITUTO DE PREVIDENCIA DOS SERVIDORES DO ESTADO DE SERGIPE *EF: ESTADO DE SERGIPE*	27/06/2006	2007	200600106006	0002026-91.2006.8.25.0000	ANALICE DAVILA SILVEIRA BERENICE GONCALVES FERREIRA JOAO PEDRO DE JESUS JOSE PEDRO DE JESUS E OUTROS MARIA DAS VIRGENS MOTA MARIA MARCELINA DE JESUS MARIA ZAILDE DE MOURA SANTOS NEILDE MACHADO	ALIMENTAR	R$ 73.140,89
43 *EF: 158*	INSTITUTO DE PREVIDENCIA DOS SERVIDORES DO ESTADO DE SERGIPE *EF: ESTADO DE SERGIPE*	27/06/2006	2007	200600106009	0002027-76.2006.8.25.0000	MARINALVA OLIVEIRA ALVES	ALIMENTAR	R$ 200.464,10
44 *EF: 159*	INSTITUTO DE PREVIDENCIA DOS SERVIDORES DO ESTADO DE SERGIPE *EF: ESTADO DE SERGIPE*	27/06/2006	2007	200600106010	0002028-61.2006.8.25.0000	ANTONIO GOMES DE ANDRADE ANTONIO LEITE SAMPAIO MARIA ENEDINA MENEZES LEITE NEWTON PINHEIRO CALAZANS ELIEZER BATISTA DE SOUZA JOAO SILVA FRANCO	ALIMENTAR	R$ 139.692,77
45 *EF: 161*	INSTITUTO DE PREVIDENCIA DOS SERVIDORES DO ESTADO DE SERGIPE *EF: ESTADO DE SERGIPE*	28/06/2006	2007	200600106116	0002044-15.2006.8.25.0000	PAULO VINICIUS BRANDÃO RIBEIRO	ALIMENTAR	R$ 55.722,17
46 *EF: 162*	INSTITUTO DE PREVIDENCIA DOS SERVIDORES DO ESTADO DE SERGIPE *EF: ESTADO DE SERGIPE*	28/06/2006	2007	200600106118	0002045-97.2006.8.25.0000	MARIA VALDICE ANDRADE PORTO	ALIMENTAR	R$ 62.549,61
47 *EF: 163*	INSTITUTO DE PREVIDENCIA DOS SERVIDORES DO ESTADO DE SERGIPE *EF: ESTADO DE SERGIPE*	29/06/2006	2007	200600106124	0002053-74.2006.8.25.0000	VERONICA LEITE DE ARGOLO	ALIMENTAR	R$ 17.967,14
48 *EF: 164*	INSTITUTO DE PREVIDENCIA DOS SERVIDORES DO ESTADO DE SERGIPE *EF: ESTADO DE SERGIPE*	29/06/2006	2007	200600106125	0002054-59.2006.8.25.0000	EDMILSON DE JESUS PEREIRA JOSE OLEGARIO DOS SANTOS	ALIMENTAR	R$ 134.512,02

49 *EF: 167*	INSTITUTO DE PREVIDENCIA DOS SERVIDORES DO ESTADO DE SERGIPE *EF: ESTADO DE SERGIPE*	29/06/2006	2007	200600106142	0002063-21.2006.8.25.0000	AMANDA LIMA CRUZ	ALIMENTAR	R$ 17.288,19
50 *EF: 168*	INSTITUTO DE PREVIDENCIA DOS SERVIDORES DO ESTADO DE SERGIPE *EF: ESTADO DE SERGIPE*	29/06/2006	2007	200600106158	0002070-13.2006.8.25.0000	CARMOSITA FEITOSA DE ARAGAO HORTENCIA MARIA ROCHA LAURICIA TAVARES SANTOS MARIA HORTENCIA ROCHA MARIA JOSEFA DOS SANTOS NADILENE RODRIGUES SANTOS NADJANE RODRIGUES FREIRE	ALIMENTAR	R$ 37.069,98
51 *EF: 170*	INSTITUTO DE PREVIDENCIA DOS SERVIDORES DO ESTADO DE SERGIPE *EF: ESTADO DE SERGIPE*	29/06/2006	2007	200600106162	0002073-65.2006.8.25.0000	MARK CLARK SILVA ANDRADE	ALIMENTAR	R$ 21.440,02
52 *EF: 178*	INSTITUTO DE PREVIDENCIA DOS SERVIDORES DO ESTADO DE SERGIPE *EF: ESTADO DE SERGIPE*	24/07/2006	2008	200600107135	0002353-36.2006.8.25.0000	LUIZ BASTOS VASCONCELOS	ALIMENTAR	R$ 101.118,54
53 *EF: 181*	INSTITUTO DE PREVIDENCIA DOS SERVIDORES DO ESTADO DE SERGIPE *EF: ESTADO DE SERGIPE*	21/08/2006	2008	200600108474	0002754-35.2006.8.25.0000	ENID SANTOS DE OLIVEIRA OSEIR DE CARVALHO CIRINO	ALIMENTAR	R$ 53.801,04
54 *EF: 182*	INSTITUTO DE PREVIDENCIA DOS SERVIDORES DO ESTADO DE SERGIPE *EF: ESTADO DE SERGIPE*	21/08/2006	2008	200600108477	0002756-05.2006.8.25.0000	REGINALDA SA CENTURION	ALIMENTAR	R$ 12.110,42
55 *EF: 183*	INSTITUTO DE PREVIDENCIA DOS SERVIDORES DO ESTADO DE SERGIPE *EF: ESTADO DE SERGIPE*	30/08/2006	2008	200600108898	0002861-79.2006.8.25.0000	ARLINDA MARIA DA CONCEICAO SANTOS JOSEFA MARIA DA CONCEICAO SANTOS JOSEFINA DOS SANTOS JOVELINA FERREIRA SANTOS MARIA HELENA DOS SANTOS MARCIANO MARIA ROSANGELA DE CARVALHO TEREZINHA MENEZES VASCONCELOS FEITOSA	ALIMENTAR	R$ 100.303,02
56 *EF: 184*	INSTITUTO DE PREVIDENCIA DOS SERVIDORES DO ESTADO DE SERGIPE *EF: ESTADO DE SERGIPE*	31/08/2006	2008	200600108942	0002877-33.2006.8.25.0000	ELIZABETE LIMA DE ANDRADE JOAO BATISTA DA COSTA JOSE MESSIAS DOS SANTOS LAURENITO JOSE DOS SANTOS WILSON SILVA RIOS	ALIMENTAR	R$ 109.849,89
57 *EF: 185*	INSTITUTO DE PREVIDENCIA DOS SERVIDORES DO ESTADO DE SERGIPE *EF: ESTADO DE SERGIPE*	31/08/2006	2008	200600108984	0002879-03.2006.8.25.0000	FRANCISCO CARDOSO DA ROCHA LAURENITO JOSE DOS SANTOS MANOEL MESSIAS DA SILVA	ALIMENTAR	R$ 48.050,88
58 *EF: 186*	INSTITUTO DE PREVIDENCIA DOS SERVIDORES DO ESTADO DE SERGIPE *EF: ESTADO DE SERGIPE*	04/09/2006	2008	200600109089	0002908-53.2006.8.25.0000	ALOISIO FERREIRA DE ALMEIDA MARIA ANTONIETA BARRETO GOES MARIA DE SOUZA MACHADO THEOPHILO CORREA DANTAS	ALIMENTAR	R$ 53.181,91
59 *EF: 187*	INSTITUTO DE PREVIDENCIA DOS SERVIDORES DO ESTADO DE SERGIPE *EF: ESTADO DE SERGIPE*	05/09/2006	2008	200600109178	0002937-06.2006.8.25.0000	ANITA ARAUJO DOS SANTOS JOSE FRANCISCO DOS SANTOS	ALIMENTAR	R$ 14.122,55
60 *EF: 188*	INSTITUTO DE PREVIDENCIA DOS SERVIDORES DO ESTADO DE SERGIPE *EF: ESTADO DE SERGIPE*	05/09/2006	2008	200600109180	0002938-88.2006.8.25.0000	MARIA LUCIA SANTOS	ALIMENTAR	R$ 86.205,02
61 *EF: 189*	INSTITUTO DE PREVIDENCIA DOS SERVIDORES DO ESTADO DE SERGIPE *EF: ESTADO DE SERGIPE*	05/09/2006	2008	200600109182	0002939-73.2006.8.25.0000	AROALDO MARQUES JOSE DA SILVA JOSE GOMES DE AQUINO MILTON DOS SANTOS	ALIMENTAR	R$ 40.329,75
62 *EF: 190*	INSTITUTO DE PREVIDENCIA DOS SERVIDORES DO ESTADO DE SERGIPE *EF: ESTADO DE SERGIPE*	19/09/2006	2008	200600109733	0003099-98.2006.8.25.0000	BIANCA AVILA DE OLIVEIRA	ALIMENTAR	R$ 18.797,75
63 *EF: 191*	INSTITUTO DE PREVIDENCIA DOS SERVIDORES DO ESTADO DE SERGIPE *EF: ESTADO DE SERGIPE*	21/09/2006	2008	200600109827	0003128-51.2006.8.25.0000	MARIA DO CARMO FONSECA PORTO SIENE OLIVEIRA MENEZES	ALIMENTAR	R$ 52.780,15
64 *EF: 192*	INSTITUTO DE PREVIDENCIA DOS SERVIDORES DO ESTADO DE SERGIPE *EF: ESTADO DE SERGIPE*	26/09/2006	2008	200600109992	0003179-62.2006.8.25.0000	CELIA DANTAS CRUZ FONTES CIRILO MONTEIRO DA CRUZ ELUZA DE SOUZA MATOS SILVA JOSE GILSON DOS SANTOS E OUTROS LUCIANO NUNES SANTOS OLGA TEIXEIRA PEREIRA PERICLES DAMACENO VALDECI ALVES DOS SANTOS	ALIMENTAR	R$ 44.776,31
65 *EF: 193*	INSTITUTO DE PREVIDENCIA DOS SERVIDORES DO ESTADO DE SERGIPE *EF: ESTADO DE SERGIPE*	26/09/2006	2008	200600109993	0003180-47.2006.8.25.0000	LINDAURA SOBRAL RAMOS MARIA DE LOURDES LIMA DE SANTANA MIRIAN DE SOUZA AGUIAR	ALIMENTAR	R$ 83.521,85
66 *EF: 194*	INSTITUTO DE PREVIDENCIA DOS SERVIDORES DO ESTADO DE SERGIPE *EF: ESTADO DE SERGIPE*	26/09/2006	2008	200600109997	0003182-17.2006.8.25.0000	ANTONIO DO NASCIMENTO RODRIGUES	ALIMENTAR	R$ 83.956,63
67 *EF: 196*	INSTITUTO DE PREVIDENCIA DOS SERVIDORES DO ESTADO DE SERGIPE *EF: ESTADO DE SERGIPE*	28/09/2006	2008	200600110082	0003223-81.2006.8.25.0000	MARIA INES ALMEIDA DE ANDRADE LIMA	ALIMENTAR	R$ 28.000,99
68 *EF: 198*	INSTITUTO DE PREVIDENCIA DOS SERVIDORES DO ESTADO DE SERGIPE *EF: ESTADO DE SERGIPE*	28/09/2006	2008	200600110124	0003225-51.2006.8.25.0000	JOSEFA MARIA DA CONCEICAO JOVELINA FERREIRA SANTOS MARIA DA CONCEICAO SANTOS MARIA ESTER REIS DA SILVA MARIA ROSANGELA DE CARVALHO	ALIMENTAR	R$ 126.607,97

69 *EF: 199*	INSTITUTO DE PREVIDENCIA DOS SERVIDORES DO ESTADO DE SERGIPE *EF: ESTADO DE SERGIPE*	28/09/2006	2008	200600110127	0003226-36.2006.8.25.0000	ANA MARIA MATOS MOURA ANTONIO FERREIRA NETO CONSTATINO NASCIMENTO DE JESUS EDVAN JOSE DA COSTA ESMERALDA BARRETO FERREIRA JOSAFA OLIVEIRA DOS SANTOS PAULO FERREIRA NASCIMENTO	ALIMENTAR	R$ 28.136,39
70 *EF: 200*	INSTITUTO DE PREVIDENCIA DOS SERVIDORES DO ESTADO DE SERGIPE *EF: ESTADO DE SERGIPE*	28/09/2006	2008	200600110128	0003227-21.2006.8.25.0000	ANTONIETA FEITOSA MARINALVA ZEFERINO DOS SANTOS	ALIMENTAR	R$ 24.743,62
71 *EF: 201*	INSTITUTO DE PREVIDENCIA DOS SERVIDORES DO ESTADO DE SERGIPE *EF: ESTADO DE SERGIPE*	28/09/2006	2008	200600110129	0003228-06.2006.8.25.0000	ADRIANA SILVA SANTOS JOSEPHA LIMA SILVA MARIA ADELIA DE SOUZA LIMA MARIA CANDIDA BRITO DOS SANTOS MARIA DE LOURDES SILVA SANTOS ROSA ROCHA DOS SANTOS VANDETE DE CARVALHO FONTES COSTA	ALIMENTAR	R$ 195.194,15
72 *EF: 203*	INSTITUTO DE PREVIDENCIA DOS SERVIDORES DO ESTADO DE SERGIPE *EF: ESTADO DE SERGIPE*	05/10/2006	2008	200600110435	0003302-60.2006.8.25.0000	JOSEBERTO TAVARES DE VASCONCELOS MARIA VIRGINIA SOBRAL FRANCO	ALIMENTAR	R$ 97.991,03
73 *EF: 204*	INSTITUTO DE PREVIDENCIA DOS SERVIDORES DO ESTADO DE SERGIPE *EF: ESTADO DE SERGIPE*	09/10/2006	2008	200600110578	0003328-58.2006.8.25.0000	ELDA MARIA MENEZES ELMA MARIA MENEZES DE ANDRADE ELUSA MARIA MENEZES DE AZEVEDO GUIMARÃES ILMA MARIA LIMA BARRETO IRANI MENEZES PEREIRA MANOEL MESSIAS MENEZES MARCOS AURÉLIO MENEZES MENILSON MENEZES MENILTON MENEZES ZÉLIA OLIVEIRA MENEZES	ALIMENTAR	R$ 12.000,00
74 *EF: 205*	INSTITUTO DE PREVIDENCIA DOS SERVIDORES DO ESTADO DE SERGIPE *EF: ESTADO DE SERGIPE*	11/10/2006	2008	200600110672	0003359-78.2006.8.25.0000	JOSE ALVES CORREA FILHO	ALIMENTAR	R$ 23.167,55
75 *EF: 206*	INSTITUTO DE PREVIDENCIA DOS SERVIDORES DO ESTADO DE SERGIPE *EF: ESTADO DE SERGIPE*	18/10/2006	2008	200600110930	0003432-50.2006.8.25.0000	ANTONIETA AVELINA DOS SANTOS CREUZA FERREIRA FABIANA SANTOS BARRETO FLAVIA LETICIA SANTOS BARRETO JOSEFA ALEXANDRINA DE JESUS MOURA MARIA CLAUDICEA SANTOS BARRETO MARIA LIZAUDETE DE SANTANA MARIA ROSALVA BARBOSA DOS ANJOS MARIA SELMA MORAIS MARILIA CATARINA DE JESUS MOURA NOEMIA MATOS DOS SANTOS ROBERTA LETICIA DE JESUS MOURA SILVANIA GUERRA DA CONCEICAO	ALIMENTAR	R$ 192.024,96
76 *EF: 207*	INSTITUTO DE PREVIDENCIA DOS SERVIDORES DO ESTADO DE SERGIPE *EF: ESTADO DE SERGIPE*	18/10/2006	2008	200600110933	0003434-20.2006.8.25.0000	ANTONIO NASCIMENTO CLAUDOMIRO JOSE DOS SANTOS JOSE XAVIER DA SILVA MOISES JOSE DA SILVA	ALIMENTAR	R$ 19.437,85
77 *EF: 208*	INSTITUTO DE PREVIDENCIA DOS SERVIDORES DO ESTADO DE SERGIPE *EF: ESTADO DE SERGIPE*	19/10/2006	2008	200600111005	0003455-93.2006.8.25.0000	AUTA FLORA DA FONSECA	ALIMENTAR	R$ 434.856,40
78 *EF: 210*	INSTITUTO DE PREVIDENCIA DOS SERVIDORES DO ESTADO DE SERGIPE *EF: ESTADO DE SERGIPE*	25/10/2006	2008	200600111245	0003513-96.2006.8.25.0000	IOLANDA ALMEIDA ROSENDO	ALIMENTAR	R$ 54.265,17
79 *EF: 211*	INSTITUTO DE PREVIDENCIA DOS SERVIDORES DO ESTADO DE SERGIPE *EF: ESTADO DE SERGIPE*	25/10/2006	2008	200600111246	0003514-81.2006.8.25.0000	MARIA DE FARIAS DOS SANTOS MAURINA PASSOS CHAGAS	ALIMENTAR	R$ 392.842,58
80 *EF: 212*	INSTITUTO DE PREVIDENCIA DOS SERVIDORES DO ESTADO DE SERGIPE *EF: ESTADO DE SERGIPE*	26/10/2006	2008	200600111257	0003525-13.2006.8.25.0000	PAULO FRANCISCO DOS ANJOS	ALIMENTAR	R$ 6.116,37

81 *EF: 213*	INSTITUTO DE PREVIDENCIA DOS SERVIDORES DO ESTADO DE SERGIPE *EF: ESTADO DE SERGIPE*	01/11/2006	2008	200600111537	0003581-46.2006.8.25.0000	RAIMUNDA PEREIRA SIVLA	ALIMENTAR	R$ 6.266,17
82 *EF: 215*	INSTITUTO DE PREVIDENCIA DOS SERVIDORES DO ESTADO DE SERGIPE *EF: ESTADO DE SERGIPE*	13/11/2006	2008	200600112023	0003677-61.2006.8.25.0000	ROSA HELENA ROCHA CHAGAS	ALIMENTAR	R$ 11.839,28
83 *EF: 216*	INSTITUTO DE PREVIDENCIA DOS SERVIDORES DO ESTADO DE SERGIPE *EF: ESTADO DE*	28/11/2006	2008	200600112740	0003849-03.2006.8.25.0000	LIGIA SOARES SALES DE CAMPOS MARCLEIA ALVES DANTAS	ALIMENTAR	R$ 70.257,79
	SERGIPE					MARIA ALEXANDRINA DA ROCHA MARIA ZELIA DE SA FARIAS MARINALVA ALVES DANTAS		
84 *EF: 217*	INSTITUTO DE PREVIDENCIA DOS SERVIDORES DO ESTADO DE SERGIPE *EF: ESTADO DE SERGIPE*	30/11/2006	2008	200600112891	0003889-82.2006.8.25.0000	JANETE DE JESUS MENEZES	ALIMENTAR	R$ 15.692,04
85 *EF: 219*	INSTITUTO DE PREVIDENCIA DOS SERVIDORES DO ESTADO DE SERGIPE *EF: ESTADO DE SERGIPE*	01/12/2006	2008	200600112902	0003905-36.2006.8.25.0000	MARIA JOSE DE JESUS	ALIMENTAR	R$ 17.161,49
86 *EF: 220*	INSTITUTO DE PREVIDENCIA DOS SERVIDORES DO ESTADO DE SERGIPE *EF: ESTADO DE SERGIPE*	05/12/2006	2008	200600113067	0003925-27.2006.8.25.0000	ADRIANE SANTOS FELIX DILMA RIBEIRO ROSARIO DANTAS	ALIMENTAR	R$ 26.824,33
87 *EF: 221*	INSTITUTO DE PREVIDENCIA DOS SERVIDORES DO ESTADO DE SERGIPE *EF: ESTADO DE SERGIPE*	05/12/2006	2008	200600113068	0003926-12.2006.8.25.0000	MARIA DO CARMO BARBOSA	ALIMENTAR	R$ 23.896,00
88 *EF: 222*	INSTITUTO DE PREVIDENCIA DOS SERVIDORES DO ESTADO DE SERGIPE *EF: ESTADO DE SERGIPE*	12/12/2006	2008	200600113284	0003992-89.2006.8.25.0000	ADELIA ESTER DA SILVA MOURA ANGELICA SOBRAL VIEIRA SACRAMENTO DANIELA SOBRAL VIEIRA SACRAMENTO ELIANE DE JESUS TORRES	ALIMENTAR	R$ 277.756,28
89 *EF: 223*	INSTITUTO DE PREVIDENCIA DOS SERVIDORES DO ESTADO DE SERGIPE *EF: ESTADO DE SERGIPE*	12/12/2006	2008	200600113285	0003993-74.2006.8.25.0000	JOSÉ ANTÔNIO SANTOS FERREIRA	ALIMENTAR	R$ 31.860,92
90 *EF: 224*	INSTITUTO DE PREVIDENCIA DOS SERVIDORES DO ESTADO DE SERGIPE *EF: ESTADO DE SERGIPE*	13/12/2006	2008	200600113382	0004015-35.2006.8.25.0000	AFONSO PRADO VASCONCELOS JOAQUIM DA SILVEIRA ANDRADE	ALIMENTAR	R$ 75.047,87
91 *EF: 225*	INSTITUTO DE PREVIDENCIA DOS SERVIDORES DO ESTADO DE SERGIPE *EF: ESTADO DE SERGIPE*	13/12/2006	2008	200600113383	0004016-20.2006.8.25.0000	EVANDA XAVIER DOS SANTOS IVONE ANDRADE DOS SANTOS	ALIMENTAR	R$ 91.661,69
92 *EF: 226*	INSTITUTO DE PREVIDENCIA DOS SERVIDORES DO ESTADO DE SERGIPE *EF: ESTADO DE SERGIPE*	13/12/2006	2008	200600113384	0004017-05.2006.8.25.0000	JOSE MARTINHO XAVIER MARIA LIMA XAVIER	ALIMENTAR	R$ 28.753,15
93 *EF: 227*	INSTITUTO DE PREVIDENCIA DOS SERVIDORES DO ESTADO DE SERGIPE *EF: ESTADO DE SERGIPE*	14/12/2006	2008	200600113445	0004040-48.2006.8.25.0000	MARIA ALVES DE BARROS MARIA DA CONCEICAO MAGALHAES DE ALMEIDA	ALIMENTAR	R$ 66.780,26
94 *EF: 229*	INSTITUTO DE PREVIDENCIA DOS SERVIDORES DO ESTADO DE SERGIPE *EF: ESTADO DE SERGIPE*	14/12/2006	2008	200600113483	0004044-85.2006.8.25.0000	IRACEMA MENDES MAGNO BRASIL	ALIMENTAR	R$ 93.593,32
95 *EF: 230*	INSTITUTO DE PREVIDENCIA DOS SERVIDORES DO ESTADO DE SERGIPE *EF: ESTADO DE*	19/12/2006	2008	200600113610	0004099-36.2006.8.25.0000	JOSEFA SOLEDADE LEAL SOARES MARIETA MARTINS SOARES	ALIMENTAR	R$ 61.666,94
	SERGIPE							
96 *EF: 231*	INSTITUTO DE PREVIDENCIA DOS SERVIDORES DO ESTADO DE SERGIPE *EF: ESTADO DE SERGIPE*	19/12/2006	2008	200600113612	0004101-06.2006.8.25.0000	EDGAR ODILON DOS SANTOS TEREZINHA DE ANDRADE BRITO	ALIMENTAR	R$ 42.418,27
97 *EF: 232*	INSTITUTO DE PREVIDENCIA DOS SERVIDORES DO ESTADO DE SERGIPE *EF: ESTADO DE SERGIPE*	20/12/2006	2008	200600113707	0004123-64.2006.8.25.0000	FLORA BATISTA DE JESUS MARIA LOURDES SANTOS	ALIMENTAR	R$ 106.568,22
98 *EF: 233*	INSTITUTO DE PREVIDENCIA DOS SERVIDORES DO ESTADO DE SERGIPE *EF: ESTADO DE SERGIPE*	20/12/2006	2008	200600113752	0004126-19.2006.8.25.0000	MARIA DE LOURDES DA SILVA DORTAS MARIA SALOME DE JESUS	ALIMENTAR	R$ 28.362,57
99 *EF: 234*	INSTITUTO DE PREVIDENCIA DOS SERVIDORES DO ESTADO DE SERGIPE *EF: ESTADO DE SERGIPE*	20/12/2006	2008	200600113753	0004127-04.2006.8.25.0000	ADELSON COSTA MENDES ADERBAL FONTES DE GOIS	ALIMENTAR	R$ 15.352,02
100 *EF: 235*	INSTITUTO DE PREVIDENCIA DOS SERVIDORES DO ESTADO DE SERGIPE *EF: ESTADO DE SERGIPE*	20/12/2006	2008	200600113754	0004128-86.2006.8.25.0000	MARIA IVANETE SANTOS NAIR REZENDE CABRAL	ALIMENTAR	R$ 47.850,30
101 *EF: 236*	INSTITUTO DE PREVIDENCIA DOS SERVIDORES DO ESTADO DE SERGIPE *EF: ESTADO DE SERGIPE*	20/12/2006	2008	200600113755	0004129-71.2006.8.25.0000	ILDETE SILVA FELIX	ALIMENTAR	R$ 120.187,86
102 *EF: 237*	INSTITUTO DE PREVIDENCIA DOS SERVIDORES DO ESTADO DE SERGIPE *EF: ESTADO DE SERGIPE*	08/01/2007	2008	200700100354	0000073-58.2007.8.25.0000	ANTONIO LEONARDO DE MELO MACHADO ANTONIO SOUZA RAMOS ILMA ALMEIDA DA SILVEIRA ISMAEL COSTA MOURA	ALIMENTAR	R$ 449.427,60

103 *EF: 240*	INSTITUTO DE PREVIDENCIA DOS SERVIDORES DO ESTADO DE SERGIPE *EF: ESTADO DE SERGIPE*	11/01/2007	2008	200700100491	0000111-70.2007.8.25.0000	JOAO CORREIA DOS SANTOS	ALIMENTAR	R$ 32.987,19
104 *EF: 244*	INSTITUTO DE PREVIDENCIA DOS SERVIDORES DO ESTADO DE SERGIPE *EF: ESTADO DE SERGIPE*	28/02/2007	2008	200700102165	0000520-46.2007.8.25.0000	GERVASIO PEREIRA LIMA JOSE ALVES CORREIA JOSE PINTO DIAS MARIA DE LOURDES PEREIRA LIMA MARIA DO CARMO DIAS DE ANDRADE	ALIMENTAR	R$ 48.685,98
105 *EF: 246*	INSTITUTO DE PREVIDENCIA DOS SERVIDORES DO ESTADO DE SERGIPE *EF: ESTADO DE SERGIPE*	02/03/2007	2008	200700102279	0000546-44.2007.8.25.0000	JOAO FARIAS JOAO MACHADO FILHO LIEGE AGUIAR CALDAS VIEIRA MARIA DOS SANTOS MARIA ROSA AGUIAR CALDAS MATOS RIVANDA SILVA CARVALHO SATURNINO DORIA DO NASCIMENTO	ALIMENTAR	R$ 70.725,34
106 *EF: 248*	INSTITUTO DE PREVIDENCIA DOS SERVIDORES DO ESTADO DE SERGIPE *EF: ESTADO DE SERGIPE*	02/03/2007	2008	200700102281	0000548-14.2007.8.25.0000	MARIO CARDOSO DE SOUZA	ALIMENTAR	R$ 19.128,96
107 *EF: 249*	INSTITUTO DE PREVIDENCIA DOS SERVIDORES DO ESTADO DE SERGIPE *EF: ESTADO DE SERGIPE*	02/03/2007	2008	200700102367	0000556-88.2007.8.25.0000	ANA MARIA DE ARAUJO ROZENDO GIVALDA SANTOS JOSEFA BENILDA NASCIMENTO SOUZA MARIA GENERINA DE JESUS MARIA NEUZA DE OLIVEIRA SANTOS MARIA NICACIA DE SOUZA FEITOSA NEILDE MACHADO ZULEICA FIGUEIREDO BEZERRA	ALIMENTAR	R$ 439.432,46
108 *EF: 250*	INSTITUTO DE PREVIDENCIA DOS SERVIDORES DO ESTADO DE SERGIPE *EF: ESTADO DE SERGIPE*	05/03/2007	2008	200700102428	0000569-87.2007.8.25.0000	JOSE AUGUSTO CHAVES REZENDE NIVALDA MARIA COSTA RESENDE	ALIMENTAR	R$ 29.442,59
109 *EF: 251*	INSTITUTO DE PREVIDENCIA DOS SERVIDORES DO ESTADO DE SERGIPE *EF: ESTADO DE SERGIPE*	06/03/2007	2008	200700102443	0000600-10.2007.8.25.0000	ALDENIO BARROS CHAGAS ANA ANGELICA COSTA ARAGAO ELENIRA MACHADO RODRIGUES	ALIMENTAR	R$ 9.898,26
110 *EF: 252*	INSTITUTO DE PREVIDENCIA DOS SERVIDORES DO ESTADO DE SERGIPE *EF: ESTADO DE SERGIPE*	06/03/2007	2008	200700102444	0000601-92.2007.8.25.0000	ANA DE OLIVEIRA COSTA LUIZ EDUARDO DE OLIVEIRA COSTA MARIA VIRGINIA BARRETO OLIVEIRA	ALIMENTAR	R$ 101.059,50
111 *EF: 254*	INSTITUTO DE PREVIDENCIA DOS SERVIDORES DO ESTADO DE SERGIPE *EF: ESTADO DE SERGIPE*	15/03/2007	2008	200700102918	0000779-41.2007.8.25.0000	MARIA VIRGINIA DIAS OLIVEIRA	ALIMENTAR	R$ 180.706,45
112 *EF: 256*	INSTITUTO DE PREVIDENCIA DOS SERVIDORES DO ESTADO DE SERGIPE *EF: ESTADO DE SERGIPE*	23/03/2007	2008	200700103275	0000919-75.2007.8.25.0000	EDVALDO JOSE DOS SANTOS ERCILIO BARBOSA RAMOS GILBERTO LIMA SOBRINHO JOAO GONCALVES DOS SANTOS JOSE CANDIDO DOS SANTOS JOSE DIAS DA SILVA SOBRINHO JOSE PEDRO DE CAMPOS FILHO	ALIMENTAR	R$ 168.619,12
113 *EF: 257*	INSTITUTO DE PREVIDENCIA DOS SERVIDORES DO ESTADO DE SERGIPE *EF: ESTADO DE SERGIPE*	26/03/2007	2008	200700103336	0000934-44.2007.8.25.0000	ANTONIO CARLOS BEZERRA ANTONIO GONCALVES LIMA ANTONIO PEREIRA DA SILVA DEROSSE MORAIS BEZERRA ESMERALDO DIAS DE SOUZA EUGENIO RAMOS FRANCISCO DE OLIVEIRA FRANCISCO RODRIGUES SOBRINHO GILBERTO CHAGAS DOS SANTOS HERMENEGILDO DOS SANTOS JILDASIO JOSE DOS SANTOS JOAO BATISTA DOS ANJOS JOAO NICOLAU PACHECO JOAQUIM RODRIGUES DOS SANTOS JOSE ALBERTO MOURA JOSE ALVES BISPO	ALIMENTAR	R$ 137.172,40

						JOSE ANTONIO DOS SANTOS JOSE BATISTA DE AQUINO JOSE BISPO JOSE CECILIO DOS SANTOS JOSE DOS SANTOS JOSE DOS SANTOS JOSE FELIX DA SILVA JOSE GONZAGA DA SILVA JOSE ROCHA MACIEL JOSE SANTOS JUAREZ DOS SANTOS MANOEL FAGUNDES DA COSTA MANOEL FRANCISCO MOURA MANOEL LIDIO DE SANTANA MANOEL MESSIAS DOS SANTOS MANOEL QUERINO DIAS MARIO DOS ANJOS NELSON CORREIA DE OLIVEIRA PEDRO JOSE DA CRUZ RAIMUNDO MARTINS DE RESENDE ROBERTO DOS SANTOS SEVERINO URSOLINO LIRA VALDEVINO EMIDIO DOS SANTOS VALFRIDO DOS SANTOS		
114 *EF: 258*	INSTITUTO DE PREVIDENCIA DOS SERVIDORES DO ESTADO DE SERGIPE *EF: ESTADO DE SERGIPE*	26/03/2007	2008	200700103351	0000936-14.2007.8.25.0000	ENILDES RODRIGUES DO NASCIMENTO TELMA DE ALENCAR MENEZES	ALIMENTAR	R$ 501.879,17
115 *EF: 259*	INSTITUTO DE PREVIDENCIA DOS SERVIDORES DO ESTADO DE SERGIPE *EF: ESTADO DE SERGIPE*	28/03/2007	2008	200700103573	0001002-91.2007.8.25.0000	ANTONIO COSTA SILVA GILMAR OLIVEIRA MAYNART JOSE DOS SANTOS MARIA ELEUZINA LIRO NASCIMENTO	ALIMENTAR	R$ 50.708,42
116 *EF: 260*	INSTITUTO DE PREVIDENCIA DOS SERVIDORES DO ESTADO DE SERGIPE *EF: ESTADO DE SERGIPE*	28/03/2007	2008	200700103574	0001003-76.2007.8.25.0000	LINDINALVA PATRICIA ALECIO	ALIMENTAR	R$ 72.042,80
117 *EF: 262*	INSTITUTO DE PREVIDENCIA DOS SERVIDORES DO ESTADO DE SERGIPE *EF: ESTADO DE SERGIPE*	13/04/2007	2008	200700104387	0001300-83.2007.8.25.0000	JOAO XAVIER DOS SANTOS OSMAR JOSE DA SILVA	ALIMENTAR	R$ 46.235,13
118 *EF: 263*	INSTITUTO DE PREVIDENCIA DOS SERVIDORES DO ESTADO DE SERGIPE *EF: ESTADO DE SERGIPE*	17/04/2007	2008	200700104510	0001331-06.2007.8.25.0000	JONAS DA SILVA AMARAL NETO	ALIMENTAR	R$ 14.370,04
119 *EF: 264*	INSTITUTO DE PREVIDENCIA DOS SERVIDORES DO ESTADO DE SERGIPE *EF: ESTADO DE SERGIPE*	20/04/2007	2008	200700104713	0001387-39.2007.8.25.0000	MARIA JOSE DE OLIVEIRA SOUZA	ALIMENTAR	R$ 45.328,59
120 *EF: 265*	INSTITUTO DE PREVIDENCIA DOS SERVIDORES DO ESTADO DE SERGIPE *EF: ESTADO DE*	24/04/2007	2008	200700104855	0001423-81.2007.8.25.0000	ANDRELINA CARVALHO MOTA APARECIDA ROCHA DA SILVA	ALIMENTAR	R$ 28.547,58
	SERGIPE					CONSUELO CARVALHO MOTA JOSE DEOCLECIO DOS SANTOS JOSE LIMA JOSE VALFRAN MAMEDIO SANTOS MARIA MADALENA RAMOS		
121 *EF: 268*	INSTITUTO DE PREVIDENCIA DOS SERVIDORES DO ESTADO DE SERGIPE *EF: ESTADO DE SERGIPE*	02/05/2007	2008	200700105180	0001520-81.2007.8.25.0000	MARIA NUBIAS DOS REIS MARIA RUTE MUNIZ SANTOS	ALIMENTAR	R$ 84.962,12
122 *EF: 269*	INSTITUTO DE PREVIDENCIA DOS SERVIDORES DO ESTADO DE SERGIPE *EF: ESTADO DE SERGIPE*	10/05/2007	2008	200700105652	0001637-72.2007.8.25.0000	MARIA JOSE GOMES SILVA	ALIMENTAR	R$ 26.438,16
123 *EF: 270*	INSTITUTO DE PREVIDENCIA DOS SERVIDORES DO ESTADO DE SERGIPE *EF: ESTADO DE SERGIPE*	11/05/2007	2008	200700105706	0001649-86.2007.8.25.0000	ALEXANDRE TIBIRI DOS SANTOS NATERCIA TAVARES DE BARROS	ALIMENTAR	R$ 55.842,16
124 *EF: 271*	INSTITUTO DE PREVIDENCIA DOS SERVIDORES DO ESTADO DE SERGIPE *EF: ESTADO DE SERGIPE*	16/05/2007	2008	200700105988	0001722-58.2007.8.25.0000	GILENE DE SOUZA FERRAZ TEREZA RIBEIRO ARAGAO	ALIMENTAR	R$ 80.959,42
125 *EF: 274*	INSTITUTO DE PREVIDENCIA DOS SERVIDORES DO ESTADO DE SERGIPE *EF: ESTADO DE SERGIPE*	21/05/2007	2008	200700106182	0001784-98.2007.8.25.0000	GILBERTO GOES JOSE AURELIANO DOS SANTOS JOSE SANTANA DOS SANTOS MANOEL GENALDO DE MOURA REGINALDO DANTAS BARRETO RIVALDO BISPO DOS SANTOS WANDCLAUDSTON SILVA MENEZES	ALIMENTAR	R$ 66.977,83
126 *EF: 275*	INSTITUTO DE PREVIDENCIA DOS SERVIDORES DO ESTADO DE SERGIPE *EF: ESTADO DE SERGIPE*	23/05/2007	2008	200700106332	0001826-50.2007.8.25.0000	ADALBERTO FREIRE LIMA JOSEFA DE SANTANA PIMENTEL	ALIMENTAR	R$ 31.001,34
127 *EF: 276*	INSTITUTO DE PREVIDENCIA DOS SERVIDORES DO ESTADO DE SERGIPE *EF: ESTADO DE SERGIPE*	24/05/2007	2008	200700106389	0001858-55.2007.8.25.0000	TEREZA RIBEIRO ARAGAO	ALIMENTAR	R$ 16.493,13
128 *EF: 277*	INSTITUTO DE PREVIDENCIA DOS SERVIDORES DO ESTADO DE SERGIPE *EF: ESTADO DE SERGIPE*	24/05/2007	2008	200700106390	0001859-40.2007.8.25.0000	LEDA MARIA DOS SANTOS ROLLEMBERG & FRANCISCO VIEIRA DA PAIX	ALIMENTAR	R$ 25.828,35
129 *EF: 278*	INSTITUTO DE PREVIDENCIA DOS SERVIDORES DO ESTADO DE SERGIPE *EF: ESTADO DE SERGIPE*	28/05/2007	2008	200700106483	0001909-66.2007.8.25.0000	ANA MENEZES DE OLIVEIRA MARIA DE LOURDES DE SIQUEIRA & MICHAEL SIQUEIRA SANTOS MARIA DO CARMO DE ALMEIDA MARIA JOSE SACRAMENTO SOUZA	ALIMENTAR	R$ 224.394,15

130 *EF: 279*	INSTITUTO DE PREVIDENCIA DOS SERVIDORES DO ESTADO DE SERGIPE *EF: ESTADO DE SERGIPE*	28/05/2007	2008	200700106556	0001912-21.2007.8.25.0000	ANTONIO DONATO DE SANTANA JOAO PEDRO DE JESUS JOAO PIRES ARGOLO JOSE ELIAS DOS SANTOS	ALIMENTAR	R$ 82.650,69
						MANOEL MESSIAS MEIRELES DE OLIVEIRA RAIMUNDO ALVES DE OLIVEIRA TEÓDULO ANTONIO DA MOTA		
131 *EF: 280*	INSTITUTO DE PREVIDENCIA DOS SERVIDORES DO ESTADO DE SERGIPE *EF: ESTADO DE SERGIPE*	28/05/2007	2008	200700106557	0001913-06.2007.8.25.0000	DALVA NOU SCHNEIDER LUIZ HENRIQUE TEIXEIRA LUDUVICE MARIA OLIVEIRA GUIMARAES	ALIMENTAR	R$ 44.370,17
132 *EF: 281*	INSTITUTO DE PREVIDENCIA DOS SERVIDORES DO ESTADO DE SERGIPE *EF: ESTADO DE SERGIPE*	29/05/2007	2008	200700106687	0001961-62.2007.8.25.0000	JOSE JAIR TELES LEONIDES DE OLIVEIRA CESAR NIVALDO TORRES LEMOS RAIMUNDO ANTONIO CAMPOS ANDRADE	ALIMENTAR	R$ 108.434,14
133 *EF: 282*	INSTITUTO DE PREVIDENCIA DOS SERVIDORES DO ESTADO DE SERGIPE *EF: ESTADO DE SERGIPE*	30/05/2007	2008	200700106689	0001962-47.2007.8.25.0000	ROSALVO VIEIRA DE MELO SOLON FIGUEIREDO	ALIMENTAR	R$ 64.782,92
134 *EF: 284*	INSTITUTO DE PREVIDENCIA DOS SERVIDORES DO ESTADO DE SERGIPE *EF: ESTADO DE SERGIPE*	01/06/2007	2008	200700106748	0002001-44.2007.8.25.0000	LUIZ CARLOS FERREIRA DO NASCIMENTO MANOEL CELESTINO CHAGAS	ALIMENTAR	R$ 61.426,00
135 *EF: 285*	INSTITUTO DE PREVIDENCIA DOS SERVIDORES DO ESTADO DE SERGIPE *EF: ESTADO DE SERGIPE*	01/06/2007	2008	200700106749	0002002-29.2007.8.25.0000	ANTONIO CORREIA NETO JOSE CUPERTINO DE ANDRADE VIVALDO SANTOS	ALIMENTAR	R$ 40.437,42
136 *EF: 286*	INSTITUTO DE PREVIDENCIA DOS SERVIDORES DO ESTADO DE SERGIPE *EF: ESTADO DE SERGIPE*	11/06/2007	2008	200700107164	0002125-27.2007.8.25.0000	MOACIR CORREIA MATOS	ALIMENTAR	R$ 1.352,14
137 *EF: 288*	INSTITUTO DE PREVIDENCIA DOS SERVIDORES DO ESTADO DE SERGIPE *EF: ESTADO DE SERGIPE*	11/06/2007	2008	200700107168	0002127-94.2007.8.25.0000	MARIA ALBERTINA DE SANTANA OLIVEIRA	ALIMENTAR	R$ 12.255,69
138 *EF: 289*	INSTITUTO DE PREVIDENCIA DOS SERVIDORES DO ESTADO DE SERGIPE *EF: ESTADO DE SERGIPE*	11/06/2007	2008	200700107170	0002128-79.2007.8.25.0000	ENAURA MELO MENEZES MARIA ALICE GOMES DA SILVA MARIA LUIZA DE JESUS SANTOS MARILENE CELESTINA DOS SANTOS VANILDE LIMA DE SOUZA	ALIMENTAR	R$ 377.726,76
139 *EF: 290*	INSTITUTO DE PREVIDENCIA DOS SERVIDORES DO ESTADO DE SERGIPE *EF: ESTADO DE SERGIPE*	11/06/2007	2008	200700107176	0002132-19.2007.8.25.0000	JOSEFA MARIA GOIS DE OLIVEIRA MARIA GENILDA SANTANA MELO MARIA ZELIA DOS SANTOS SANTANA	ALIMENTAR	R$ 113.444,90
140 *EF: 291*	INSTITUTO DE PREVIDENCIA DOS SERVIDORES DO ESTADO DE SERGIPE *EF: ESTADO DE SERGIPE*	21/06/2007	2008	200700107640	0002265-61.2007.8.25.0000	MARILEIDE BATISTA DE MELO BARRETO	ALIMENTAR	R$ 66.793,55
141 *EF: 292*	INSTITUTO DE PREVIDENCIA DOS SERVIDORES DO ESTADO DE SERGIPE *EF: ESTADO DE SERGIPE*	21/06/2007	2008	200700107642	0002267-31.2007.8.25.0000	ANA IZABEL FRANCO ROCHA DE SOUZA	ALIMENTAR	R$ 11.274,38
142 *EF: 293*	INSTITUTO DE PREVIDENCIA DOS SERVIDORES DO ESTADO DE SERGIPE *EF: ESTADO DE SERGIPE*	21/06/2007	2008	200700107646	0002270-83.2007.8.25.0000	AGELIO DE JESUS BENEDITO FLOR DE GODOI DIOGENES NUNES DOS SANTOS JOSE GOMES DOS SANTOS MOACIR SANTOS PEREIRA MURILO ANTONIO DE SOUZA OLIVIO LOURENCO NETO	ALIMENTAR	R$ 26.849,46
143 *EF: 295*	INSTITUTO DE PREVIDENCIA DOS SERVIDORES DO ESTADO DE SERGIPE *EF: ESTADO DE SERGIPE*	22/06/2007	2008	200700107761	0002296-81.2007.8.25.0000	JOSE MAGALHAES DE SANTANA	ALIMENTAR	R$ 33.303,70
144 *EF: 296*	INSTITUTO DE PREVIDENCIA DOS SERVIDORES DO ESTADO DE SERGIPE *EF: ESTADO DE SERGIPE*	22/06/2007	2008	200700107770	0002298-51.2007.8.25.0000	MANOEL IOLANDO DE SANTA RITA MANGUEIRA MARIETA MARTINS SOARES	ALIMENTAR	R$ 49.204,51
145 *EF: 297*	INSTITUTO DE PREVIDENCIA DOS SERVIDORES DO ESTADO DE SERGIPE *EF: ESTADO DE SERGIPE*	22/06/2007	2008	200700107773	0002299-36.2007.8.25.0000	ADOLAR FRANCISCO DA SILVA LUIZ CORREIA DE LIMA	ALIMENTAR	R$ 20.170,11
146 *EF: 298*	INSTITUTO DE PREVIDENCIA DOS SERVIDORES DO ESTADO DE SERGIPE *EF: ESTADO DE SERGIPE*	25/06/2007	2008	200700107810	0002312-35.2007.8.25.0000	ANDERSON ALCANTARA TELES JOSEFINA DOS SANTOS JOSEMINA VIEIRA DOS SANTOS LAURICIA TAVARES SANTOS LUZINETE CONCEICAO DE MOURA MIRIAM DIAS ALCANTARA NIVALDA MARIA DA CONCEICAO SILVA	ALIMENTAR	R$ 107.613,49
147 *EF: 299*	INSTITUTO DE PREVIDENCIA DOS SERVIDORES DO ESTADO DE SERGIPE *EF: ESTADO DE SERGIPE*	25/06/2007	2008	200700107821	0002315-87.2007.8.25.0000	ADRIANA SILVA SANTOS AILDE DOS SANTOS SILVA EDILENE BISPO DOS SANTOS BEZERRA HEIDE MANOELA SILVA GOMES JOSE DEYVD ANJOS LEITE LUCAS DOS ANJOS LEITE MARIA DE LOURDES SILVA SANTOS VANDETE DE CARVALHO FONTES COSTA	ALIMENTAR	R$ 57.100,91

148 *EF: 301*	INSTITUTO DE PREVIDENCIA DOS SERVIDORES DO ESTADO DE SERGIPE *EF: ESTADO DE SERGIPE*	25/06/2007	2008	200700107875	0002319-27.2007.8.25.0000	JOSE SOARES DOS SANTOS FILHO LENIERVERSON SANTANA DE MENEZES CORREIA	ALIMENTAR	R$ 13.968,92
149 *EF: 302*	INSTITUTO DE PREVIDENCIA DOS SERVIDORES DO ESTADO DE SERGIPE *EF: ESTADO DE SERGIPE*	25/06/2007	2008	200700107877	0002321-94.2007.8.25.0000	MARY DENISE HORA GOIS	ALIMENTAR	R$ 11.532,64
150 *EF: 303*	INSTITUTO DE PREVIDENCIA DOS SERVIDORES DO ESTADO DE SERGIPE *EF: ESTADO DE SERGIPE*	26/06/2007	2008	200700107882	0002349-62.2007.8.25.0000	GLAUCIA SILVA OLIVEIRA	ALIMENTAR	R$ 33.054,34
151 *EF: 304*	INSTITUTO DE PREVIDENCIA DOS SERVIDORES DO ESTADO DE SERGIPE *EF: ESTADO DE SERGIPE*	27/06/2007	2008	200700107951	0002374-75.2007.8.25.0000	AMARILIO CESARIO DA SILVA ANTONIO ALEXANDRE DOS SANTOS ANTONIO VIEIRA DE ANDRADE ARIVALDO NONATO DOROTEIA ARNALDO DA SILVA MATIAS EDIVALDO VIEIRA DE SOUZA ERALDO VIEIRA DOS SANTOS EVILAZIO GUILHERME DE OLIVEIRA GERALDO RODRIGUES DE MELO GIVALDO SANTOS JOAO ALBERTO SANTOS DE OLIVEIRA JOSE ADELSON LIMA JOSE BATISTA DA CRUZ JOSE VIEIRA DE SOUZA LAERTE GUILHERME DE OLIVEIRA LUIZ CARLOS GONZAGA MANOEL DOS SANTOS ROMUALDO SILVA DA CONCEIÇÃO RUBEM SOARES DE MELO UNALDO CAMILO DOS SANTOS VALDELINO SOUZA SOARES E OUTROS	ALIMENTAR	R$ 151.246,89
152 *EF: 305*	INSTITUTO DE PREVIDENCIA DOS SERVIDORES DO ESTADO DE SERGIPE *EF: ESTADO DE SERGIPE*	28/06/2007	2008	200700108007	0002382-52.2007.8.25.0000	JOSEFA SELMA DO CARMO SANTANA	ALIMENTAR	R$ 12.558,59
153 *EF: 306*	INSTITUTO DE PREVIDENCIA DOS SERVIDORES DO ESTADO DE SERGIPE *EF: ESTADO DE SERGIPE*	28/06/2007	2008	200700108008	0002383-37.2007.8.25.0000	PORFÍRIO MARTINS FELIX	ALIMENTAR	R$ 46.635,33
154 *EF: 307*	INSTITUTO DE PREVIDENCIA DOS SERVIDORES DO ESTADO DE SERGIPE *EF: ESTADO DE SERGIPE*	28/06/2007	2008	200700108009	0002384-22.2007.8.25.0000	TEREZA CRISTINA GARCIA MORENO CABRAL MACHADO THEOBALDO ELOY DE CARVALHO	ALIMENTAR	R$ 9.647,40
155 *EF: 308*	INSTITUTO DE PREVIDENCIA DOS SERVIDORES DO ESTADO DE SERGIPE *EF: ESTADO DE SERGIPE*	28/06/2007	2008	200700108010	0002385-07.2007.8.25.0000	JOSE FONSECA DE MENEZES CPF: 038848215-04 JOSE NUNES DE OLIVEIRA JOSE ROMEU MAURO ALVES FEITOSA	ALIMENTAR	R$ 44.153,50
156 *EF: 310*	INSTITUTO DE PREVIDENCIA DOS SERVIDORES DO ESTADO DE SERGIPE *EF: ESTADO DE SERGIPE*	28/06/2007	2008	200700108015	0002388-59.2007.8.25.0000	ANTONIO BALBINO SILVA FERREIRA ANTONIO MIGUEL DOS SANTOS CLAUDIONOR SANTOS EDMUNDO JOSE DA CRUZ EDMUNDO RODRIGUES DA CRUZ EUCLIDES JOSE DE LIMA GERALDO DOS SANTOS JOAO ALBERTO SANTOS DE OLIVEIRA	ALIMENTAR	R$ 128.360,74
						JOAO CLIMACO DA CONCEICAO JORGEVALDO DE OLIVEIRA JOSE AIRTON DA ROCHA JOSE AIRTON DOS SANTOS JOSE ALVES DA COSTA JOSE ALVES SANTOS JOSE ANTONIO DOS SANTOS JOSE ANTONIO TAVARES JOSE CARLOS ALCANTARA SILVA JOSE DIAS DOS SANTOS JOSE DOMINGOS DE SANTANA JOSE MARIA DOS SANTOS JOSE NIVALDO SANTOS JOSE ROSA DA CONCEIÇÃO JOÇANE DE SOUZA MANOEL HENRIQUE DOS SANTOS MANOEL RAIMUNDO DA SILVA MANOEL RODRIGUES NETO RICARDINO MANOEL DOS SANTOS SEVERINO LUIZ DO NASCIMENTO TERTULIANO DOS SANTOS I VALDEMAR SORIANO FILHO		

157 *EF: 312*	INSTITUTO DE PREVIDENCIA DOS SERVIDORES DO ESTADO DE SERGIPE *EF: ESTADO DE SERGIPE*	28/06/2007	2008	200700108042	0002393-81.2007.8.25.0000	ARLINDA MARIA DE JESUS	ALIMENTAR	R$ 18.363,70
158 *EF: 313*	INSTITUTO DE PREVIDENCIA DOS SERVIDORES DO ESTADO DE SERGIPE *EF: ESTADO DE SERGIPE*	28/06/2007	2008	200700108045	0002395-51.2007.8.25.0000	GILBERTO VIEIRA LEITE MNETO	ALIMENTAR	R$ 91.466,01
159 *EF: 314*	INSTITUTO DE PREVIDENCIA DOS SERVIDORES DO ESTADO DE SERGIPE *EF: ESTADO DE SERGIPE*	28/06/2007	2008	200700108048	0002396-36.2007.8.25.0000	GILSON CAJUEIRO DE HOLANDA E OUTROS	ALIMENTAR	R$ 34.551,41
160 *EF: 316*	INSTITUTO DE PREVIDENCIA DOS SERVIDORES DO ESTADO DE SERGIPE *EF: ESTADO DE SERGIPE*	28/06/2007	2008	200700108053	0002399-88.2007.8.25.0000	ALOISIO SIMOES DE ALMEIDA PAULO LEMOS DE ANDRADE	ALIMENTAR	R$ 17.250,63
161 *EF: 317*	INSTITUTO DE PREVIDENCIA DOS SERVIDORES DO ESTADO DE SERGIPE *EF: ESTADO DE SERGIPE*	28/06/2007	2008	200700108054	0002400-73.2007.8.25.0000	BONIFACIO ALVES DE SOUZA CICERO FRANCISCO DE BRITO JOSE ALENALDO SILVA DE ALMEIDA JOSE OLIVEIRA SILVA PAULO JOSE DOS SANTOS	ALIMENTAR	R$ 62.500,24
162 *EF: 323*	INSTITUTO DE PREVIDENCIA DOS SERVIDORES DO ESTADO DE SERGIPE *EF: ESTADO DE SERGIPE*	02/07/2007	2009	200700108056	0002419-79.2007.8.25.0000	HELOINA MARIA DOS SANTOS IRAILDES OLIVEIRA DE ANDRADE MARIA AUGUSTA DE SOUZA HIPÓLITO MARIA DA GLÓRIA TAVARES SANTOS	ALIMENTAR	R$ 33.595,61
						MARIA DA SALETE GRAÇA LEITE DE OLIVEIRA MARIA DO CARMO TAVARES GÓIS MARIA EUZA DOS SANTOS OLIVEIRA MARIA IZABEL MACHADO ALMEIDA MARIA OLIVEIRA SANTOS SUZANEIDE TAVARES DE MELO		
163 *EF: 324*	INSTITUTO DE PREVIDENCIA DOS SERVIDORES DO ESTADO DE SERGIPE *EF: ESTADO DE SERGIPE*	03/07/2007	2009	200700108103	0002433-63.2007.8.25.0000	FLAVIO PEREIRA DOS ANJOS JACI SANTOS BARRETO JOSE CELIO DOS SANTOS MARIETA SANTOS ANDRADE	ALIMENTAR	R$ 41.320,63
164 *EF: 325*	INSTITUTO DE PREVIDENCIA DOS SERVIDORES DO ESTADO DE SERGIPE *EF: ESTADO DE SERGIPE*	03/07/2007	2009	200700108105	0002435-33.2007.8.25.0000	JUSTINIANO NUNES DA SILVA E OUTROS	ALIMENTAR	R$ 74.147,85
165 *EF: 326*	INSTITUTO DE PREVIDENCIA DOS SERVIDORES DO ESTADO DE SERGIPE *EF: ESTADO DE SERGIPE*	25/07/2007	2009	200700109384	0002800-87.2007.8.25.0000	ALEXSANDRA OLIVEIRA DE JESUS IVANILDO LISBOA SANTOS MARIA CARDOSO DE BARROS MARIA DE LOURDES SANTOS MARIA RODRIGUES DE OLIVEIRA TEREZINHA GUILHERME SANTOS ZULEIDE LISBOA SANTOS	ALIMENTAR	R$ 72.381,27
166 *EF: 327*	INSTITUTO DE PREVIDENCIA DOS SERVIDORES DO ESTADO DE SERGIPE *EF: ESTADO DE SERGIPE*	13/08/2007	2009	200700110311	0003046-83.2007.8.25.0000	JOSE GILSON DOS SANTOS	ALIMENTAR	R$ 12.106,79
167 *EF: 328*	INSTITUTO DE PREVIDENCIA DOS SERVIDORES DO ESTADO DE SERGIPE *EF: ESTADO DE SERGIPE*	13/08/2007	2009	200700110312	0003047-68.2007.8.25.0000	MARIA AUTINHA DOS SANTOS MATOS	ALIMENTAR	R$ 56.595,48
168 *EF: 331*	INSTITUTO DE PREVIDENCIA DOS SERVIDORES DO ESTADO DE SERGIPE *EF: ESTADO DE SERGIPE*	10/09/2007	2009	200700111746	0003447-82.2007.8.25.0000	ANTONIA GOMES FEITOSA DE MELO ARLLEN DANILLO OLIVEIRA SANTOS CREUZA NASCIMENTO DE OLIVEIRA JUDITE ANDRADE NUNES DA SILVA NADILENE RODRIGUES SANTOS NADJANE RODRIGUES FREIRE SOLANGE DE ASSUNCAO OLIVEIRA SANTOS	ALIMENTAR	R$ 94.300,70
169 *EF: 332*	INSTITUTO DE PREVIDENCIA DOS SERVIDORES DO ESTADO DE SERGIPE *EF: ESTADO DE SERGIPE*	14/09/2007	2009	200700111994	0003527-46.2007.8.25.0000	ANTONIO CARLOS DOS SANTOS ANTONIO CARLOS DOS SANTOS CPF 103... CECILIA FERREIRA DOS SANTOS MARIA FRANCISCA SANTOS MARIA ILDA PEREIRA SANTOS MARIA LUIZA DE JESUS SANTOS VITORIA DOS SANTOS REIS	ALIMENTAR	R$ 23.774,65
170 *EF: 333*	INSTITUTO DE PREVIDENCIA DOS SERVIDORES DO ESTADO DE SERGIPE *EF: ESTADO DE SERGIPE*	14/09/2007	2009	200700111995	0003528-31.2007.8.25.0000	IVANILDO LISBOA SANTOS TEREZINHA GUILHERME SANTOS ZULEIDE LISBOA SANTOS	ALIMENTAR	R$ 27.247,18
171 *EF: 336*	INSTITUTO DE PREVIDENCIA DOS SERVIDORES DO ESTADO DE SERGIPE *EF: ESTADO DE SERGIPE*	03/10/2007	2009	200700112974	0003781-19.2007.8.25.0000	JOSE VALDIR MACIEL MARIA CARMELIA GUIMARAES MARIA LAURA MOURA SOARES MARILUCIA AMPARO DOS SANTOS	ALIMENTAR	R$ 118.172,04

172 *EF: 337*	INSTITUTO DE PREVIDENCIA DOS SERVIDORES DO ESTADO DE SERGIPE *EF: ESTADO DE SERGIPE*	03/10/2007	2009	200700112975	0003782-04.2007.8.25.0000	JANISSE CARVALHO SILVA ALVES E OUTROS JOSE DOS REIS CRUZ FILHO NOELIO BRAZ NASCIMENTO SANTOS ORACIO DO ROSARIO	ALIMENTAR	R$ 54.970,20
173 *EF: 339*	INSTITUTO DE PREVIDENCIA DOS SERVIDORES DO ESTADO DE SERGIPE *EF: ESTADO DE SERGIPE*	05/10/2007	2009	200700113149	0003827-08.2007.8.25.0000	JOSE ROOSEVELT DE SOUZA PEDRO FERREIRA DA CONCEICAO VALDOMIRO ALVES DE OLIVEIRA	ALIMENTAR	R$ 30.525,74
174 *EF: 342*	INSTITUTO DE PREVIDENCIA DOS SERVIDORES DO ESTADO DE SERGIPE *EF: ESTADO DE SERGIPE*	26/10/2007	2009	200700114182	0004075-71.2007.8.25.0000	FRANCISCO PINTO FACANHA	ALIMENTAR	R$ 23.701,23
175 *EF: 343*	INSTITUTO DE PREVIDENCIA DOS SERVIDORES DO ESTADO DE SERGIPE *EF: ESTADO DE SERGIPE*	30/10/2007	2009	200700114342	0004117-23.2007.8.25.0000	MARTA MADALENA SILVA SANTOS	ALIMENTAR	R$ 197.013,44
176 *EF: 344*	INSTITUTO DE PREVIDENCIA DOS SERVIDORES DO ESTADO DE SERGIPE *EF: ESTADO DE SERGIPE*	31/10/2007	2009	200700114410	0004151-95.2007.8.25.0000	SABRINA ARAGAO VIEIRA	ALIMENTAR	R$ 58.980,97
177 *EF: 345*	INSTITUTO DE PREVIDENCIA DOS SERVIDORES DO ESTADO DE SERGIPE *EF: ESTADO DE SERGIPE*	08/11/2007	2009	200700114809	0004255-87.2007.8.25.0000	MARLY JESUS DE ALMEIDA	ALIMENTAR	R$ 31.399,10
178 *EF: 347*	INSTITUTO DE PREVIDENCIA DOS SERVIDORES DO ESTADO DE SERGIPE *EF: ESTADO DE SERGIPE*	13/11/2007	2009	200700115060	0004318-15.2007.8.25.0000	COSME DOS SANTOS LUSIA MARTINS PEREIRA FILHO MARIA HELENA BATISTA DE SANTANA NARDELY COSTA SOUZA P/ MARIA DAS GRACAS COSTA S DE MENENDEZ RITA DE CÁSSIA MENEZES DA SILVA SIMONE COSTA BRITO	ALIMENTAR	R$ 140.724,16
179 *EF: 348*	INSTITUTO DE PREVIDENCIA DOS SERVIDORES DO ESTADO DE SERGIPE *EF: ESTADO DE SERGIPE*	14/11/2007	2009	200700115145	0004335-51.2007.8.25.0000	JOAO BATISTA SANTOS JOSE LUIZ DE SANTANA JOSE SILVA DE OLIVEIRA MARIA RITA ALCANTARA CAMPOS NAAMAN DE ALMEIDA RIBEIRO NEUZICE DE OLIVEIRA SANTOS	ALIMENTAR	R$ 149.755,68
180 *EF: 350*	INSTITUTO DE PREVIDENCIA DOS SERVIDORES DO ESTADO DE	14/11/2007	2009	200700115147	0004337-21.2007.8.25.0000	WAGNER JOSE DE ANDRADE E OUTROS	ALIMENTAR	R$ 113.707,84
	SERGIPE *EF: ESTADO DE SERGIPE*							
181 *EF: 351*	INSTITUTO DE PREVIDENCIA DOS SERVIDORES DO ESTADO DE SERGIPE *EF: ESTADO DE SERGIPE*	21/11/2007	2009	200700115375	0004431-66.2007.8.25.0000	ARNOBIO SANTOS MALAQUIAS	ALIMENTAR	R$ 16.798,48
182 *EF: 352*	INSTITUTO DE PREVIDENCIA DOS SERVIDORES DO ESTADO DE SERGIPE *EF: ESTADO DE SERGIPE*	27/11/2007	2009	200700115709	0004567-63.2007.8.25.0000	ANTONIO GOMES FEITOSA JOSE RAIMUNDO SANTOS MANOEL RAIMUNDO AQUINO DE ANDRADE PLACIDO LUIZ DOS SANTOS	ALIMENTAR	R$ 105.884,35
183 *EF: 353*	INSTITUTO DE PREVIDENCIA DOS SERVIDORES DO ESTADO DE SERGIPE *EF: ESTADO DE SERGIPE*	28/11/2007	2009	200700115836	0004603-08.2007.8.25.0000	ADELMO FERREIRA SANTOS ANDRÉ LUCAS ANTONIO CORREIA COSTA ELIZEU MACEDO DA CRUZ JOSÉ ROBERTO FERREIRA LUCIEN GOMES MENEZES LUCAS MARTINHO MARTINS CRUZ	ALIMENTAR	R$ 49.212,34
184 *EF: 354*	INSTITUTO DE PREVIDENCIA DOS SERVIDORES DO ESTADO DE SERGIPE *EF: ESTADO DE SERGIPE*	03/12/2007	2009	200700116048	0004671-55.2007.8.25.0000	AGNALDO BISPO DOS SANTOS ARLLEN DANILLO OLIVEIRA SANTOS MARIA CONCEIÇÃO SOUZA DE OLIVEIRA E OUTROS MARIA EULINA DA SILVA MATHIAS SOLANGE DE ASSUNCAO DE OLIVEIRA SANTOS VALDICE GOMES DOS SANTOS	ALIMENTAR	R$ 146.590,82
185 *EF: 355*	INSTITUTO DE PREVIDENCIA DOS SERVIDORES DO ESTADO DE SERGIPE *EF: ESTADO DE SERGIPE*	05/12/2007	2009	200700116269	0004724-36.2007.8.25.0000	ANTONIO VASCONCELOS	ALIMENTAR	R$ 17.044,78
186 *EF: 356*	INSTITUTO DE PREVIDENCIA DOS SERVIDORES DO ESTADO DE SERGIPE *EF: ESTADO DE SERGIPE*	05/12/2007	2009	200700116270	0004725-21.2007.8.25.0000	BENEDITO DO NASCIMENTO SANTOS EDESIO DOS SANTOPS GUIDIONALDO PINTO LIRIO JOAO REZENDE DE OLIVEIRA JOSE GUILHERMINO DOS SANTOS MENALDO DO NASCIMENTO PEDRO APOSTOLO DOS SANTOS	ALIMENTAR	R$ 61.103,53

187 *EF: 357*	INSTITUTO DE PREVIDENCIA DOS SERVIDORES DO ESTADO DE SERGIPE *EF: ESTADO DE SERGIPE*	10/12/2007	2009	200700116520	0004801-45.2007.8.25.0000	GENTIL TAVARES FILHO	ALIMENTAR	R$ 14.113,75
188 *EF: 358*	INSTITUTO DE PREVIDENCIA DOS SERVIDORES DO ESTADO DE SERGIPE *EF: ESTADO DE SERGIPE*	10/12/2007	2009	200700116531	0004803-15.2007.8.25.0000	BENEDITO DOS SANTOS LETICIA JACINTA DE ARAUJO BARRETO	ALIMENTAR	R$ 25.658,52
189 *EF: 359*	INSTITUTO DE PREVIDENCIA DOS SERVIDORES DO ESTADO DE SERGIPE *EF: ESTADO DE SERGIPE*	12/12/2007	2009	200700116658	0004866-40.2007.8.25.0000	JOSE NOLASCO DE CARVALHO LUCIANO FRANCO NABUCO LUIZ GARCEZ VIEIRA	ALIMENTAR	R$ 136.077,35
190 *EF: 363*	INSTITUTO DE PREVIDENCIA DOS SERVIDORES DO ESTADO DE SERGIPE *EF: ESTADO DE SERGIPE*	19/12/2007	2009	200700116932	0005016-21.2007.8.25.0000	ERNESTO RESENDE DA ROCHA MARIA JOSE SOUZA RESENDE	ALIMENTAR	R$ 32.754,00
191 *EF: 364*	INSTITUTO DE PREVIDENCIA DOS SERVIDORES DO ESTADO DE SERGIPE *EF: ESTADO DE SERGIPE*	21/01/2008	2009	200800100846	0000248-18.2008.8.25.0000	CELUTA DE GOIS TELES TORRES CÉLIA DE GÓIS TORRES	ALIMENTAR	R$ 56.572,37
192 *EF: 366*	INSTITUTO DE PREVIDENCIA DOS SERVIDORES DO ESTADO DE SERGIPE *EF: ESTADO DE SERGIPE*	28/01/2008	2009	200800101313	0000358-17.2008.8.25.0000	MARIA VIRGINIA PRADO ANDRADE	ALIMENTAR	R$ 23.112,80
193 *EF: 367*	INSTITUTO DE PREVIDENCIA DOS SERVIDORES DO ESTADO DE SERGIPE *EF: ESTADO DE SERGIPE*	28/01/2008	2009	200800101322	0000362-54.2008.8.25.0000	MARIA CONCEICAO DA SILVA	ALIMENTAR	R$ 414.156,71
194 *EF: 368*	INSTITUTO DE PREVIDENCIA DOS SERVIDORES DO ESTADO DE SERGIPE *EF: ESTADO DE SERGIPE*	12/02/2008	2009	200800102017	0000623-19.2008.8.25.0000	JOSE RAIMUNDO DOS SANTOS	ALIMENTAR	R$ 5.721,74
195 *EF: 372*	INSTITUTO DE PREVIDENCIA DOS SERVIDORES DO ESTADO DE SERGIPE *EF: ESTADO DE SERGIPE*	26/02/2008	2009	200800102626	0000817-19.2008.8.25.0000	ADELAIDE MENEZES MARIA JOSE DOS SANTOS DIAS NEIDE SILVEIRA ALCANTARA THIAGO SANTOS SOUZA VALDELICE SANTOS DA SILVA VALDILENO ALVES FEITOSA VALFRISIO ALVES FEITOSA	ALIMENTAR	R$ 154.436,61
196 *EF: 373*	INSTITUTO DE PREVIDENCIA DOS SERVIDORES DO ESTADO DE SERGIPE *EF: ESTADO DE SERGIPE*	26/02/2008	2009	200800102630	0000819-86.2008.8.25.0000	JOSE AUGUSTO SANTOS JOSE GILSON DOS SANTOS E OUTROS LUCIANO DO SACRAMENTO MANOEL ALCINO NETO DO CARMO MARIA DO CARMO DE JESUS MARIA HELENA MOURA SANTANA MARIA LUIZA MORAIS LIMA ORLANDO SILVEIRA LIMA	ALIMENTAR	R$ 378.841,92
197 *EF: 375*	INSTITUTO DE PREVIDENCIA DOS SERVIDORES DO ESTADO DE SERGIPE *EF: ESTADO DE SERGIPE*	27/02/2008	2009	200800102687	0000843-17.2008.8.25.0000	CECILIA FERREIRA DOS SANTOS ELOINA DANTAS FERNANDES DA CONCEICAO RAMOS JOANA BATISTA DOS SANTOS JOSEFA GOMES DE CARVALHO JOSEFA SOUZA GOIS JUDITE ANDRADE NUNES DA SILVA JUDITH DE JESUS FÉLIX MARIA AMELIA MOURA SANTOS MARIA DA PAZ DO ESPIRITO SANTO MARIA ELENA SANTOS MARIA HELENA DOS SANTOS MACIANO ROSA MARIA DA CONCEICAO RAMOS	ALIMENTAR	R$ 873.225,83
						VALDELICE SANTOS DA SILVA		
198 *EF: 376*	INSTITUTO DE PREVIDENCIA DOS SERVIDORES DO ESTADO DE SERGIPE *EF: ESTADO DE SERGIPE*	27/02/2008	2009	200800102689	0000844-02.2008.8.25.0000	FABIANA SANTOS BARRETO FLAVIA LETICIA SANTOS BARRETO JOSEFA DE SOUZA GOIS MARIA CLAUDICEA SANTOS BARRETO MARIA DO CARMO DOS SANTOS MARIA JOSE DOS SANTOS	ALIMENTAR	R$ 77.877,64
199 *EF: 377*	INSTITUTO DE PREVIDENCIA DOS SERVIDORES DO ESTADO DE SERGIPE *EF: ESTADO DE SERGIPE*	28/02/2008	2009	200800102786	0000870-97.2008.8.25.0000	CLAUDINETE SOUZA DA SILVA CREUZA DA CONCEIÇÃO SANTOS E GICELMA MARIA DA CONCEIÇÃO SANTOS LEDA BARBOSA DE OLIVEIRA MAYNART LINDINALVA REIS SANTOS & CLESIA SANTOS DA SILVA MARIA HELENA FERREIRA DE OLIVEIRA MARIA ILDA PEREIRA SANTOS MARIA JOSE SANTOS DE FREITAS MARLENE MARIA DE CARVALHO ALVES	ALIMENTAR	R$ 362.262,03
200 *EF: 378*	INSTITUTO DE PREVIDENCIA DOS SERVIDORES DO ESTADO DE SERGIPE *EF: ESTADO DE SERGIPE*	06/03/2008	2009	200800103165	0001020-78.2008.8.25.0000	ALZIRA LOPES DE SOUZA RIBEIRO ANTONIO COSTA SILVA AUSTECLINIO MARINHO DE ANDRADE JOSE ANTONIO DE JESUS SALES JOSE MOISES DA SILVA JOSE VALDOMIRO DE MENEZES LIDIA FONTES DE OLIVEIRA	ALIMENTAR	R$ 196.566,18

201 *EF: 379*	INSTITUTO DE PREVIDENCIA DOS SERVIDORES DO ESTADO DE SERGIPE *EF: ESTADO DE SERGIPE*	10/03/2008	2009	200800103347	0001070-07.2008.8.25.0000	ERNESTINA DE SA OLIVEIRA	ALIMENTAR	R$ 41.011,11
202 *EF: 381*	INSTITUTO DE PREVIDENCIA DOS SERVIDORES DO ESTADO DE SERGIPE *EF: ESTADO DE SERGIPE*	12/03/2008	2009	200800103468	0001142-91.2008.8.25.0000	GERIVALDO MELO SANTOS IOLANDA MOREIRA DE SANTANA JUDITE REZENDE SILVA MARIA HELENA CORREIA BISPO MARIA HELENA CORREIA BISPO MARIA ISABEL FERREIRA MARIA JOSE BATISTA DE OLIVEIRA MARIA LENICE DOS SANTOS MARIA ODETE DOS SANTOS NEUSA CECILIANA DOS SANTOS NOEMIA SANTOS SILVA WIQUER JUSTINO DE SANTANA	ALIMENTAR	R$ 307.951,07
203 *EF: 382*	INSTITUTO DE PREVIDENCIA DOS SERVIDORES DO ESTADO DE SERGIPE *EF: ESTADO DE SERGIPE*	12/03/2008	2009	200800103469	0001143-76.2008.8.25.0000	MARIA HELENA CORREIA BISPO NOEMIA SANTOS SILVA	ALIMENTAR	R$ 21.370,58
204 *EF: 384*	INSTITUTO DE PREVIDENCIA DOS SERVIDORES DO ESTADO DE SERGIPE *EF: ESTADO DE SERGIPE*	19/03/2008	2009	200800103873	0001266-74.2008.8.25.0000	CLOVIS RODRIGUES DA SILVA JOAO MENEZES SANTOS JUAREZ DE BARROS LIMA MARIA CACULA NASCIMENTO DOS SANTOS NEIDE SILVEIRA ALCANTARA ORLANDO ARAUJO DA SILVA THIAGO SANTOS SOUZA	ALIMENTAR	R$ 49.773,27
205 *EF: 385*	INSTITUTO DE PREVIDENCIA DOS SERVIDORES DO ESTADO DE SERGIPE *EF: ESTADO DE SERGIPE*	19/03/2008	2009	200800103874	0001267-59.2008.8.25.0000	ALICE SOARES MENEZES & WAGNER SOARES MENEZES GERUZA ALVES DE ALMEIDA, VALDIR ALVES DOS SANTOS & VALDEMIR ALVES DOS SANTOS NADILENE RODRIGUES SANTOS E NADJANE RODRIGUES FREIRE	ALIMENTAR	R$ 112.359,84
206 *EF: 386*	INSTITUTO DE PREVIDENCIA DOS SERVIDORES DO ESTADO DE SERGIPE *EF: ESTADO DE SERGIPE*	02/04/2008	2009	200800104567	0001449-45.2008.8.25.0000	MARIA DAS GRACAS SANTOS ANDRADE	ALIMENTAR	R$ 29.929,30
207 *EF: 389*	INSTITUTO DE PREVIDENCIA DOS SERVIDORES DO ESTADO DE SERGIPE *EF: ESTADO DE SERGIPE*	03/04/2008	2009	200800104734	0001464-14.2008.8.25.0000	JOSE ANTONIO ANDRADE	ALIMENTAR	R$ 52.773,02
208 *EF: 390*	INSTITUTO DE PREVIDENCIA DOS SERVIDORES DO ESTADO DE SERGIPE *EF: ESTADO DE SERGIPE*	08/04/2008	2009	200800104980	0001535-16.2008.8.25.0000	MARIA JULIA DE JESUS	ALIMENTAR	R$ 203.647,05
209 *EF: 391*	INSTITUTO DE PREVIDENCIA DOS SERVIDORES DO ESTADO DE SERGIPE *EF: ESTADO DE SERGIPE*	08/04/2008	2009	200800104982	0001536-98.2008.8.25.0000	AUTA FLORA DA FONSECA GENTIL DE OLIVEIRA BARBOSA JAIR CARVALHO MENDES JOAO RAMOS DOS SANTOS JOSE IVO DA COSTA JOSÉ MARION OLIVEIRA MANOEL BARBOSA GUIMARAES MAURILIO RODRIGUES DE FIGUEIREDO	ALIMENTAR	R$ 104.973,04
210 *EF: 392*	INSTITUTO DE PREVIDENCIA DOS SERVIDORES DO ESTADO DE SERGIPE *EF: ESTADO DE SERGIPE*	09/04/2008	2009	200800105081	0001563-81.2008.8.25.0000	APARICIO JOSE BANDEIRA HUMBERTO BRITO DO NASCIMENTO JOAQUIM MENEZES COELHO JOSE GILSON DOS SANTOS JOSEFA AUGUSTA DE MENEZES JOSEFA MARIA DE MENEZES ACIOLY MARTA MARIA SILVA CHAGAS	ALIMENTAR	R$ 85.491,35
211 *EF: 395*	INSTITUTO DE PREVIDENCIA DOS SERVIDORES DO ESTADO DE SERGIPE *EF: ESTADO DE SERGIPE*	10/04/2008	2009	200800105120	0001587-12.2008.8.25.0000	ARIOVALDO DOS SANTOS BENEDITO BISPO DOS SANTOS BRAZ GONCALVES LIMA JOSE ELIAS DO NASCIMENTO JOSE GONCALVES DE CAMPOS	ALIMENTAR	R$ 98.525,64
						JOSE SANTOS SILVA MANOEL ALVES DE MOURA		
212 *EF: 397*	INSTITUTO DE PREVIDENCIA DOS SERVIDORES DO ESTADO DE SERGIPE *EF: ESTADO DE SERGIPE*	14/04/2008	2009	200800105356	0001635-68.2008.8.25.0000	MARIA RAIMUNDA RODRIGUES SANTOS	ALIMENTAR	R$ 72.773,00
213 *EF: 398*	INSTITUTO DE PREVIDENCIA DOS SERVIDORES DO ESTADO DE SERGIPE *EF: ESTADO DE SERGIPE*	15/04/2008	2009	200800105402	0001655-59.2008.8.25.0000	GILVALNEIDSON JHONATA SANTOS DE JESUS GILVANEIDE SANTOS GIVALDSON JHONATA SANTOS DE JESUS TAMIRES SANTOS DE JESUS	ALIMENTAR	R$ 35.660,64

214 *EF: 399*	INSTITUTO DE PREVIDENCIA DOS SERVIDORES DO ESTADO DE SERGIPE *EF: ESTADO DE SERGIPE*	16/04/2008	2009	200800105523	0001684-12.2008.8.25.0000	ADICON ALVES DOS SANTOS ANTONIO ALVES RIBEIRO ANTONIO BORGES DANTAS ANTONIO DOS SANTOS I ANTONIO FEITOSA DE SOUZA ANTONIO JOSE DOS SANTOS ANTONIO RODRIGUES NUNES ARGENTINO DOS SANTOS ARMANDO DOS SANTOS ARNALDO DIAS DE SOUZA ARNALDO FARIAS ARNULFO VIEIRA COUTO CICERO VIEIRA SILVA CIRO FELICIANO DOS SANTOS DANIEL CORREIA LIMA EDIVALDO VIEIRA MATOS ELIZEU SILVEIRA LINHARES ESPOLIO DE PEDRO ALVES DA SILVA ESPÓLIO DE JOÃO ARAÚJO DANTAS FELISMINO DOS SANTOS FRANCISCO DE ASSIS PEREIRA LOBO JOAO BATISTA DOS SANTOS JOAO DOS SANTOS JOAO GALDINO DOS SANTOS JOAO SATURNINO DOS SANTOS JOAO VENANCIO JOSE ACENIO DE JESUS JOSE ALMEIDA DE SOUZA JOSE AUGUSTO DOS SANTOS I JOSE BARBOSA SOARES JOSE CLEBIS BEZERRA JOSE DIAS DOS SANTOS JOSE EVANGELISTA DOS SANTOS JOSE RODRIGUES DE OLIVEIRA LOURIVAL TELES LUCIANO DOS SANTOS MANOEL BARROS DE SOUZA	ALIMENTAR	R$ 216.262,69
						MARCIANO DOS SANTOS PEDRO GONZAGA DA CRUZ		
215 *EF: 400*	INSTITUTO DE PREVIDENCIA DOS SERVIDORES DO ESTADO DE SERGIPE *EF: ESTADO DE SERGIPE*	22/04/2008	2009	200800105735	0001749-07.2008.8.25.0000	GILSA MARIA GARCEZ SOBRAL	ALIMENTAR	R$ 55.537,35
216 *EF: 401*	INSTITUTO DE PREVIDENCIA DOS SERVIDORES DO ESTADO DE SERGIPE *EF: ESTADO DE SERGIPE*	22/04/2008	2009	200800105737	0001750-89.2008.8.25.0000	TACIANA PRADO ALMEIDA	ALIMENTAR	R$ 9.729,71
217 *EF: 402*	INSTITUTO DE PREVIDENCIA DOS SERVIDORES DO ESTADO DE SERGIPE *EF: ESTADO DE SERGIPE*	22/04/2008	2009	200800105739	0001751-74.2008.8.25.0000	MARIA MADALENA ARAUJO	ALIMENTAR	R$ 9.263,35
218 *EF: 406*	INSTITUTO DE PREVIDENCIA DOS SERVIDORES DO ESTADO DE SERGIPE *EF: ESTADO DE SERGIPE*	22/04/2008	2009	200800105757	0001757-81.2008.8.25.0000	CLEONICE GLEIDES MENEZES PRUDENTE	ALIMENTAR	R$ 10.368,09
219 *EF: 407*	INSTITUTO DE PREVIDENCIA DOS SERVIDORES DO ESTADO DE SERGIPE *EF: ESTADO DE SERGIPE*	24/04/2008	2009	200800105951	0001816-69.2008.8.25.0000	JUDITE SILVA BARRETO	ALIMENTAR	R$ 46.975,66
220 *EF: 408*	INSTITUTO DE PREVIDENCIA DOS SERVIDORES DO ESTADO DE SERGIPE *EF: ESTADO DE SERGIPE*	25/04/2008	2009	200800106038	0001847-89.2008.8.25.0000	MARIA DE LOURDES ANDRADE	ALIMENTAR	R$ 12.578,50
221 *EF: 409*	INSTITUTO DE PREVIDENCIA DOS SERVIDORES DO ESTADO DE SERGIPE *EF: ESTADO DE SERGIPE*	25/04/2008	2009	200800106041	0001848-74.2008.8.25.0000	ANATALIA CABRAL SIMAS DEMÓSTENES RAMOS DE MELO MARCIA MENEZES NASCIMENTO	ALIMENTAR	R$ 21.869,54
222 *EF: 410*	INSTITUTO DE PREVIDENCIA DOS SERVIDORES DO ESTADO DE SERGIPE *EF: ESTADO DE SERGIPE*	25/04/2008	2009	200800106047	0001850-44.2008.8.25.0000	MARIA LURDES DOS SANTOS	ALIMENTAR	R$ 11.958,23
223 *EF: 412*	INSTITUTO DE PREVIDENCIA DOS SERVIDORES DO ESTADO DE SERGIPE *EF: ESTADO DE SERGIPE*	28/04/2008	2009	200800106165	0001882-49.2008.8.25.0000	LEONOR GOMES SANTOS	ALIMENTAR	R$ 212.060,62
224 *EF: 413*	INSTITUTO DE PREVIDENCIA DOS SERVIDORES DO ESTADO DE SERGIPE *EF: ESTADO DE SERGIPE*	28/04/2008	2009	200800106166	0001883-34.2008.8.25.0000	JOSELITO LEMOS SILVA MARIA CONCEIÇÃO RIBEIRO SANTOS ZITA SILVA	ALIMENTAR	R$ 22.939,07
225 *EF: 414*	INSTITUTO DE PREVIDENCIA DOS SERVIDORES DO ESTADO DE SERGIPE *EF: ESTADO DE SERGIPE*	28/04/2008	2009	200800106169	0001886-86.2008.8.25.0000	ESPOLIO DE AMANCIO FRANCISCO DO NASCIMENTO	ALIMENTAR	R$ 40.760,73
226 *EF: 415*	INSTITUTO DE PREVIDENCIA DOS SERVIDORES DO ESTADO DE SERGIPE *EF: ESTADO DE SERGIPE*	30/04/2008	2009	200800106304	0001933-60.2008.8.25.0000	ADALGISA SOARES DE MELO	ALIMENTAR	R$ 29.907,90

227 *EF: 416*	INSTITUTO DE PREVIDENCIA DOS SERVIDORES DO ESTADO DE SERGIPE *EF: ESTADO DE SERGIPE*	30/04/2008	2009	200800106305	0001934-45.2008.8.25.0000	FRANCISCA DE JESUS FEITOSA MARIA DA CONCEICAO BEZERRA	ALIMENTAR	R$ 254.441,52
228 *EF: 417*	INSTITUTO DE PREVIDENCIA DOS SERVIDORES DO ESTADO DE SERGIPE *EF: ESTADO DE SERGIPE*	30/04/2008	2009	200800106306	0001935-30.2008.8.25.0000	JOSE ALVES DOS SANTOS	ALIMENTAR	R$ 41.574,77
229 *EF: 420*	INSTITUTO DE PREVIDENCIA DOS SERVIDORES DO ESTADO DE SERGIPE *EF: ESTADO DE SERGIPE*	09/05/2008	2009	200800106798	0002072-12.2008.8.25.0000	JOSE ANTONIO DOS SANTOS JOSE CLAUDIO SILVA TELES MARIA ALVES DOS SANTOS MARIA DE LOURDES SILVA SANTOS & ADRIANA SILVA SANTOS NEWTON BASTOS FROES VANDETE DE CARVALHO FONTES COSTA	ALIMENTAR	R$ 27.576,14
230 *EF: 421*	INSTITUTO DE PREVIDENCIA DOS SERVIDORES DO ESTADO DE SERGIPE *EF: ESTADO DE SERGIPE*	09/05/2008	2009	200800106799	0002073-94.2008.8.25.0000	CICERO ALVES DE SOUZA	ALIMENTAR	R$ 37.858,54
231 *EF: 423*	INSTITUTO DE PREVIDENCIA DOS SERVIDORES DO ESTADO DE SERGIPE *EF: ESTADO DE SERGIPE*	09/05/2008	2009	200800106803	0002077-34.2008.8.25.0000	CLAUDETE BARRETO SANTOS GOMES MARISETE CONCEICAO DOS SANTOS	ALIMENTAR	R$ 12.217,85
232 *EF: 424*	INSTITUTO DE PREVIDENCIA DOS SERVIDORES DO ESTADO DE SERGIPE *EF: ESTADO DE SERGIPE*	13/05/2008	2009	200800106972	0002124-08.2008.8.25.0000	DURVALINA SANTOS	ALIMENTAR	R$ 12.529,38
233 *EF: 425*	INSTITUTO DE PREVIDENCIA DOS SERVIDORES DO ESTADO DE SERGIPE *EF: ESTADO DE SERGIPE*	14/05/2008	2009	200800107098	0002147-51.2008.8.25.0000	CRISTINA PRATA DOS SANTOS E OUTROS MARCIA DE SOUZA MATOS E OUTROS NIVALDA MARIA DA CONCEICAO SILVA	ALIMENTAR	R$ 70.690,04
234 *EF: 426*	INSTITUTO DE PREVIDENCIA DOS SERVIDORES DO ESTADO DE SERGIPE *EF: ESTADO DE SERGIPE*	16/05/2008	2009	200800107241	0002185-63.2008.8.25.0000	DULCE ANGELICA COREIA SANTOS	ALIMENTAR	R$ 33.285,45
235 *EF: 428*	INSTITUTO DE PREVIDENCIA DOS SERVIDORES DO ESTADO DE SERGIPE *EF: ESTADO DE SERGIPE*	16/05/2008	2009	200800107250	0002188-18.2008.8.25.0000	ENEDINO SILVEIRA COSTA	ALIMENTAR	R$ 135.310,13
236 *EF: 429*	INSTITUTO DE PREVIDENCIA DOS SERVIDORES DO ESTADO DE SERGIPE *EF: ESTADO DE SERGIPE*	19/05/2008	2009	200800107326	0002205-54.2008.8.25.0000	ANTONIO DOS SANTOS AUGUSTO GONCALVES SANTOS EDVALDO SILVA DOS SANTOS JOSE GILSON DOS SANTOS E OUTROS JOSE VITORINO MARIA ROSA DE GOES AZEVEDO MIGUEL JOSE DOS SANTOS OSCAR ALVES DOS ANJOS PEDRO QUIRINO DOS SANTOS RAIMUNDO NONATO DOS SANTOS	ALIMENTAR	R$ 129.024,10
237 *EF: 431*	INSTITUTO DE PREVIDENCIA DOS SERVIDORES DO ESTADO DE SERGIPE *EF: ESTADO DE SERGIPE*	20/05/2008	2009	200800107473	0002251-43.2008.8.25.0000	MARIA LUCIA DE MOURA	ALIMENTAR	R$ 14.308,94
238 *EF: 433*	INSTITUTO DE PREVIDENCIA DOS SERVIDORES DO ESTADO DE SERGIPE *EF: ESTADO DE SERGIPE*	29/05/2008	2009	200800107923	0002395-17.2008.8.25.0000	EDSON JOSE DA COSTA JAIDE SIQUEIRA DE MELO ROSILDA SILVA FEITOSA	ALIMENTAR	R$ 45.637,24
239 *EF: 434*	INSTITUTO DE PREVIDENCIA DOS SERVIDORES DO ESTADO DE SERGIPE *EF: ESTADO DE SERGIPE*	06/06/2008	2009	200800108437	0002529-44.2008.8.25.0000	ANTONIO PEREIRA VALENCA	ALIMENTAR	R$ 23.796,70
240 *EF: 435*	INSTITUTO DE PREVIDENCIA DOS SERVIDORES DO ESTADO DE SERGIPE *EF: ESTADO DE SERGIPE*	06/06/2008	2009	200800108438	0002530-29.2008.8.25.0000	MARIA BERNADETE MENDONCA	ALIMENTAR	R$ 55.225,08
241 *EF: 437*	INSTITUTO DE PREVIDENCIA DOS SERVIDORES DO ESTADO DE SERGIPE *EF: ESTADO DE SERGIPE*	06/06/2008	2009	200800108440	0002532-96.2008.8.25.0000	JOAQUIM RUFINO DOS SANTOS	ALIMENTAR	R$ 63.858,02
242 *EF: 438*	INSTITUTO DE PREVIDENCIA DOS SERVIDORES DO ESTADO DE SERGIPE *EF: ESTADO DE SERGIPE*	06/06/2008	2009	200800108446	0002535-51.2008.8.25.0000	ANDRELINA CARVALHO MOTA & MARIA MADALENA RAMOS APARECIDA ROCHA DA SILVA EMILLY TEIXEIRA MOURA MARIA FRANCISCA DE JESUS SILVA MARISE DE JESUS SANTOS VALDIRA DA COSTA CALDAS	ALIMENTAR	R$ 136.766,43
243 *EF: 439*	INSTITUTO DE PREVIDENCIA DOS SERVIDORES DO ESTADO DE SERGIPE *EF: ESTADO DE SERGIPE*	10/06/2008	2009	200800108616	0002592-69.2008.8.25.0000	ALDETE NUNES PORTO	ALIMENTAR	R$ 58.185,42
244 *EF: 440*	INSTITUTO DE PREVIDENCIA DOS SERVIDORES DO ESTADO DE SERGIPE *EF: ESTADO DE SERGIPE*	10/06/2008	2009	200800108693	0002595-24.2008.8.25.0000	ANTONIETA FEITOSA MARINALVA ZEFERINO DOS SANTOS	ALIMENTAR	R$ 33.673,38
245 *EF: 442*	INSTITUTO DE PREVIDENCIA DOS SERVIDORES DO ESTADO DE SERGIPE *EF: ESTADO DE SERGIPE*	11/06/2008	2009	200800108733	0002615-15.2008.8.25.0000	LUIZA BARRETO MESQUITA MARIA DA CONCEICAO MATOS ANDRADE ZENAIDE GRACA COSTA E SILVA	ALIMENTAR	R$ 203.182,39

246 *EF: 444*	INSTITUTO DE PREVIDENCIA DOS SERVIDORES DO ESTADO DE SERGIPE *EF: ESTADO DE SERGIPE*	11/06/2008	2009	200800108742	0002617-82.2008.8.25.0000	BRASILINO MARQUES DA CRUZ CRIZALES GOMES DA SILVA FABIO MARQUES DA SILVA MARIA ESTER DE MOURA	ALIMENTAR	R$ 10.953,24
247 *EF: 446*	INSTITUTO DE PREVIDENCIA DOS SERVIDORES DO ESTADO DE SERGIPE *EF: ESTADO DE SERGIPE*	12/06/2008	2009	200800108782	0002637-73.2008.8.25.0000	MARIA DA GLORIA TORQUATO	ALIMENTAR	R$ 13.798,56
248 *EF: 447*	INSTITUTO DE PREVIDENCIA DOS SERVIDORES DO ESTADO DE SERGIPE	12/06/2008	2009	200800108838	0002644-65.2008.8.25.0000	FRANCISCO DE ASSIS SANTOS	ALIMENTAR	R$ 773,84
	EF: ESTADO DE SERGIPE							
249 *EF: 449*	INSTITUTO DE PREVIDENCIA DOS SERVIDORES DO ESTADO DE SERGIPE *EF: ESTADO DE SERGIPE*	13/06/2008	2009	200800108876	0002656-79.2008.8.25.0000	JOSEFINA SILVA DOS SANTOS MARIA DE FATIMA MENEZES	ALIMENTAR	R$ 49.631,28
250 *EF: 452*	INSTITUTO DE PREVIDENCIA DOS SERVIDORES DO ESTADO DE SERGIPE *EF: ESTADO DE SERGIPE*	17/06/2008	2009	200800109083	0002730-36.2008.8.25.0000	GILENE DE SOUZA FERRAZ	ALIMENTAR	R$ 112.433,44
251 *EF: 454*	INSTITUTO DE PREVIDENCIA DOS SERVIDORES DO ESTADO DE SERGIPE *EF: ESTADO DE SERGIPE*	19/06/2008	2009	200800109213	0002769-33.2008.8.25.0000	JOSEFA MATOS DE SANTANA	ALIMENTAR	R$ 73.690,14
252 *EF: 455*	INSTITUTO DE PREVIDENCIA DOS SERVIDORES DO ESTADO DE SERGIPE *EF: ESTADO DE SERGIPE*	19/06/2008	2009	200800109215	0002771-03.2008.8.25.0000	ANTONIO CORREIA OLIVEIRA ELIA POLITO FONTES DE OLIVEIRA HENRIQUE SOUZA MANOEL LIMA DOS SANTOS MARIA EDILDE MENEZES DA SILVA NELSON MATEUS DOS SANTOS PEDRO LEITE SAMPAIO	ALIMENTAR	R$ 331.156,20
253 *EF: 457*	INSTITUTO DE PREVIDENCIA DOS SERVIDORES DO ESTADO DE SERGIPE *EF: ESTADO DE SERGIPE*	20/06/2008	2009	200800109285	0002808-30.2008.8.25.0000	MARIA DA CONCEICAO LIMA GONCALVES	ALIMENTAR	R$ 1017,85
254 *EF: 458*	INSTITUTO DE PREVIDENCIA DOS SERVIDORES DO ESTADO DE SERGIPE *EF: ESTADO DE SERGIPE*	20/06/2008	2009	200800109286	0002809-15.2008.8.25.0000	MARIA DULCE ALMEIDA DE ANDRADE LIMA	ALIMENTAR	R$ 20.661,28
255 *EF: 460*	INSTITUTO DE PREVIDENCIA DOS SERVIDORES DO ESTADO DE SERGIPE *EF: ESTADO DE SERGIPE*	20/06/2008	2009	200800109303	0002817-89.2008.8.25.0000	HONORINO LEAL NETO LINDINALVA CARVALHO LEAL	ALIMENTAR	R$ 34.558,42
256 *EF: 461*	INSTITUTO DE PREVIDENCIA DOS SERVIDORES DO ESTADO DE SERGIPE *EF: ESTADO DE SERGIPE*	20/06/2008	2009	200800109304	0002818-74.2008.8.25.0000	GILSON PEREIRA DA SILVA	ALIMENTAR	R$ 5.647,22
257 *EF: 462*	INSTITUTO DE PREVIDENCIA DOS SERVIDORES DO ESTADO DE SERGIPE *EF: ESTADO DE SERGIPE*	25/06/2008	2009	200800109492	0002877-62.2008.8.25.0000	IDACI CHAGAS BRAGA JOSEFA OLIVEIRA NASCIMENTO JOÃO ALBERTO SANTOS DE OLIVEIRA LAUDELINA LIMA DA SILVA LUZINETE CONCEICAO DE MOURA MARIA DA PAIXÃO DE JESUS VASNCONCELOS MARIA LIZAUDETE DE SANTANA NOÊMIA MATOS DOS SANTOS	ALIMENTAR	R$ 223.357,63
258 *EF: 466*	INSTITUTO DE PREVIDENCIA DOS SERVIDORES DO ESTADO DE SERGIPE *EF: ESTADO DE SERGIPE*	26/06/2008	2009	200800109588	0002900-08.2008.8.25.0000	MARIA LUZINAURA DE OLIVEIRA SANTOS	ALIMENTAR	R$ 17.514,69
259 *EF: 468*	INSTITUTO DE PREVIDENCIA DOS SERVIDORES DO ESTADO DE SERGIPE *EF: ESTADO DE SERGIPE*	27/06/2008	2009	200800109676	0002917-44.2008.8.25.0000	MATILDES LIMA DE ALMEIDA	ALIMENTAR	R$ 138.854,96
260 *EF: 469*	INSTITUTO DE PREVIDENCIA DOS SERVIDORES DO ESTADO DE SERGIPE *EF: ESTADO DE SERGIPE*	27/06/2008	2009	200800109685	0002918-29.2008.8.25.0000	ANTONIETA AVELINA DOS SANTOS JOSEFA ALEXANDRINA DE JESUS MOURA, ROBERTA LETÍCIA DE JESUS MOURA E MARÍLIA CATARINA DE JESUS MOURA JUDITE REZENDE SILVA MARIA GILDA DA SILVA SANTOS, RUTINALDO SILVA DOS SANTOS E ROSEILSON SILVA DOS SANTOS MARIA ISABEL FERREIRA MARIA LENICE DOS SANTOS MARIA ODETE DOS SANTOS NEUSA CECILIANA DOS SANTOS	ALIMENTAR	R$ 184.310,09
261 *EF: 471*	INSTITUTO DE PREVIDENCIA DOS SERVIDORES DO ESTADO DE SERGIPE *EF: ESTADO DE SERGIPE*	27/06/2008	2009	200800109696	0002923-51.2008.8.25.0000	JOSE SIQUEIRA DA SILVA	ALIMENTAR	R$ 10.978,34
262 *EF: 472*	INSTITUTO DE PREVIDENCIA DOS SERVIDORES DO ESTADO DE SERGIPE *EF: ESTADO DE SERGIPE*	27/06/2008	2009	200800109705	0002925-21.2008.8.25.0000	MARIA DA CONCEICAO RIBEIRO SANTANA NEILDES MARQUES NASCIMENTO PAULO DE OLIVEIRA SILVA	ALIMENTAR	R$ 49.637,95
263 *EF: 473*	INSTITUTO DE PREVIDENCIA DOS SERVIDORES DO ESTADO DE SERGIPE *EF: ESTADO DE SERGIPE*	27/06/2008	2009	200800109706	0002926-06.2008.8.25.0000	CECILIA DOS SANTOS SILVA MARIA NAZARE FIGUEIREDO ANDRADE MARIA ROSA NASCIMENTO SILVA ZAIR DE ALMEIDA FRANCO	ALIMENTAR	R$ 134.029,14
264 *EF: 474*	INSTITUTO DE PREVIDENCIA DOS SERVIDORES DO ESTADO DE SERGIPE *EF: ESTADO DE SERGIPE*	27/06/2008	2009	200800109707	0002927-88.2008.8.25.0000	ZOEMA SANTOS DA FONSECA BARROS	ALIMENTAR	R$ 255.594,30

265 *EF: 476*	INSTITUTO DE PREVIDENCIA DOS SERVIDORES DO ESTADO DE SERGIPE *EF: ESTADO DE SERGIPE*	27/06/2008	2009	200800109711	0002929-58.2008.8.25.0000	JACYRA DOS SANTOS OLIVEIRA JOSEFA DE JESUS BARRETO MARIA DO CARMO SANTOS TEREZINHA VIEIRA DOS SANTOS	ALIMENTAR	R$ 11.903,32
266 *EF: 478*	INSTITUTO DE PREVIDENCIA DOS SERVIDORES DO ESTADO DE SERGIPE *EF: ESTADO DE SERGIPE*	30/06/2008	2009	200800109787	0002962-48.2008.8.25.0000	BENEDITO DA SILVA CARDOSO JUNIOR	ALIMENTAR	R$ 92.887,63
267 *EF: 479*	INSTITUTO DE PREVIDENCIA DOS SERVIDORES DO ESTADO DE SERGIPE *EF: ESTADO DE SERGIPE*	30/06/2008	2009	200800109817	0002964-18.2008.8.25.0000	DARCI DE OLIVEIRA SANTOS ELINE ALMEIDA SANTOS JOSEPHA LIMA DA SILVA MARIA ADELIA DE SOUZA LIMA MARIA JOSE DE MELO MENDONCA	ALIMENTAR	R$ 151.582,13
						TEREZINHA MARQUES DE OLIVEIRA TEREZINHA VIEIRA DOS SANTOS		
268 *EF: 480*	INSTITUTO DE PREVIDENCIA DOS SERVIDORES DO ESTADO DE SERGIPE *EF: ESTADO DE SERGIPE*	30/06/2008	2009	200800109827	0002965-03.2008.8.25.0000	CARMELITA SANTANA SILVEIRA LAURENTINO DOS SANTOS LUIZ GOMES DE ANDRADE	ALIMENTAR	R$ 17.032,29
269 *EF: 483*	INSTITUTO DE PREVIDENCIA DOS SERVIDORES DO ESTADO DE SERGIPE *EF: ESTADO DE SERGIPE*	30/06/2008	2009	200800109830	0002968-55.2008.8.25.0000	JOSEILMA ALVES DOS SANTOS LUIZA MARIA DE MENEZES RIOS MARIA JOSE DE OLIVEIRA REZENDE	ALIMENTAR	R$ 936,78
270 *EF: 484*	INSTITUTO DE PREVIDENCIA DOS SERVIDORES DO ESTADO DE SERGIPE *EF: ESTADO DE SERGIPE*	30/06/2008	2009	200800109831	0002969-40.2008.8.25.0000	ALDA MARIA MENEZES SANTANA LENITA SILVA DA CUNHA MARIA DE LOURDES CORREA CARVALHO MARIA EDVALCI SILVA MARIA EUGENIA DE BRITO SILVA MARIA JOSE DE OLIVEIRA MARIA JOSE DE SOUZA VASCONCELOS MARIA LUCIA DE OLIVEIRA SILVA MARLEIDE NORONHA CEDRO ROSA MARY LIMA SANTOS	ALIMENTAR	R$ 179,54
271 *EF: 490*	INSTITUTO DE PREVIDENCIA DOS SERVIDORES DO ESTADO DE SERGIPE *EF: ESTADO DE SERGIPE*	01/07/2008	2009	200800109839	0003001-45.2008.8.25.0000	MARIA JOSINA MACIEL SILVA	ALIMENTAR	R$ 38.785,06
272 *EF: 491*	INSTITUTO DE PREVIDENCIA DOS SERVIDORES DO ESTADO DE SERGIPE *EF: ESTADO DE SERGIPE*	01/07/2008	2009	200800109862	0003004-97.2008.8.25.0000	MARIA DA CONCEICAO MARINHO SANTOS	ALIMENTAR	R$ 13.959,08
273 *EF: 504*	INSTITUTO DE PREVIDENCIA DOS SERVIDORES DO ESTADO DE SERGIPE *EF: ESTADO DE SERGIPE*	12/06/2008	2009	200800108795	0002641-13.2008.8.25.0000	ANATALIA CABRAL SIMAS DEMÓSTENES RAMOS DE MELO MARCIA MENEZES NASCIMENTO	COMUM	R$ 22.207,89
274 *EF: 506*	INSTITUTO DE PREVIDENCIA DOS SERVIDORES DO ESTADO DE SERGIPE *EF: ESTADO DE SERGIPE*	02/07/2008	2010	200800109942	0003012-74.2008.8.25.0000	JOSEFA ALEXANDRINA DE JESUS MOURA	ALIMENTAR	R$ 15.088,43
275 *EF: 507*	INSTITUTO DE PREVIDENCIA DOS SERVIDORES DO ESTADO DE SERGIPE *EF: ESTADO DE SERGIPE*	15/07/2008	2010	200800110639	0003218-88.2008.8.25.0000	CARMEM MARIA ROSA ARAUJO FRANCISCO DE MELO NOVAIS VALTEILTON RIBEIRO SILVA	ALIMENTAR	R$ 198.112,15
276 *EF: 508*	INSTITUTO DE PREVIDENCIA DOS SERVIDORES DO ESTADO DE SERGIPE *EF: ESTADO DE SERGIPE*	16/07/2008	2010	200800110722	0003245-71.2008.8.25.0000	MARIA AUXILIADORA DA CONCEICAO MELO	ALIMENTAR	R$ 59.360,67
277 *EF: 509*	INSTITUTO DE PREVIDENCIA DOS SERVIDORES DO ESTADO DE SERGIPE *EF: ESTADO DE SERGIPE*	24/07/2008	2010	200800111256	0003413-73.2008.8.25.0000	CLEONICE DOS SANTOS ESTER SILVA SANTOS JOANA BATISTA DOS SANTOS MARCOS GOMES DA SILVA	ALIMENTAR	R$ 102.881,67
						MARIA ADELICE DA SILVA FERREIRA MARISETE GOMES DA SILVA MURILO GOMES DA SILVA		
278 *EF: 510*	INSTITUTO DE PREVIDENCIA DOS SERVIDORES DO ESTADO DE SERGIPE *EF: ESTADO DE SERGIPE*	24/07/2008	2010	200800112044	0003636-26.2008.8.25.0000	MARIA FERREIRA FEITOSA	ALIMENTAR	R$ 36.301,26
279 *EF: 511*	INSTITUTO DE PREVIDENCIA DOS SERVIDORES DO ESTADO DE SERGIPE *EF: ESTADO DE SERGIPE*	25/07/2008	2010	200800113315	0003431-94.2008.8.25.0000	ESPOLIO DE JOSEFA DE JESUS ANDRADE	ALIMENTAR	R$ 113.652,35
280 *EF: 512*	INSTITUTO DE PREVIDENCIA DOS SERVIDORES DO ESTADO DE SERGIPE *EF: ESTADO DE SERGIPE*	01/08/2008	2010	200800111766	0003555-77.2008.8.25.0000	DURVALINA SANTOS VANILDE LIMA DE SOUZA	ALIMENTAR	R$ 119.256,56
281 *EF: 514*	INSTITUTO DE PREVIDENCIA DOS SERVIDORES DO ESTADO DE SERGIPE *EF: ESTADO DE SERGIPE*	18/08/2008	2010	200800112630	0003844-10.2008.8.25.0000	JOSEFINA DOS SANTOS CARMO MARIA DA GLORIA DOS SANTOS MARIA DA GLORIA DOS SANTOS NEIDE SILVEIRA ALCANTARA TEREZINHA MARQUES DE OLIVEIRA VALDILENO ALVES FEITOSA & VALFRISIO ALVES FEITOSA	ALIMENTAR	R$ 316.057,81
282 *EF: 515*	INSTITUTO DE PREVIDENCIA DOS SERVIDORES DO ESTADO DE SERGIPE *EF: ESTADO DE SERGIPE*	19/08/2008	2010	200800112761	0003895-21.2008.8.25.0000	BONIFACIO ALVES DE SOUZA CICERO FRANCISCO DE BRITO JOSE ALENALDO SILVA DE ALMEIDA JOSE OLIVEIRA SILVA PAULO JOSE DOS SANTOS	ALIMENTAR	R$ 70.263,31

283 *EF: 516*	INSTITUTO DE PREVIDENCIA DOS SERVIDORES DO ESTADO DE SERGIPE *EF: ESTADO DE SERGIPE*	20/08/2008	2010	200800112844	0003924-71.2008.8.25.0000	CELIA MARIA DA SILVA OLIVEIRA MARIA EDLA DE JESUS SANTOS	ALIMENTAR	R$ 13.961,88
284 *EF: 517*	INSTITUTO DE PREVIDENCIA DOS SERVIDORES DO ESTADO DE SERGIPE *EF: ESTADO DE SERGIPE*	21/08/2008	2010	200800112907	0003946-32.2008.8.25.0000	EDIRANI LUIZA DOS SANTOS OLIVEIRA MARIA AGRIPINA BARBOSA SANTOS MARIA AMELIA DAS VIRGENS SANTOS MARIA EUGENIA DE SOUZA VERANEIDE BATISTA DOS SANTOS PEREIRA	ALIMENTAR	R$ 471.260,98
285 *EF: 518*	INSTITUTO DE PREVIDENCIA DOS SERVIDORES DO ESTADO DE SERGIPE *EF: ESTADO DE SERGIPE*	28/08/2008	2010	200800113300	0004090-06.2008.8.25.0000	CLAUDIO ALEXANDRE SANTOS SILVA ELMA DE MELO LUCAS DAVID DE MELO SILVA	ALIMENTAR	R$ 19.892,92
286 *EF: 521*	INSTITUTO DE PREVIDENCIA DOS SERVIDORES DO ESTADO DE SERGIPE *EF: ESTADO DE SERGIPE*	11/09/2008	2010	200800114117	0004360-30.2008.8.25.0000	HILDEBRANDO PEREIRA DE BRITO JONAS LINO DE MOURA JOSE ANTONIO DOS SANTOS JOSELITO DOS SANTOS	ALIMENTAR	R$ 12.215,87
287 *EF: 522*	INSTITUTO DE PREVIDENCIA DOS SERVIDORES DO ESTADO DE SERGIPE	12/09/2008	2010	200800114194	0004381-06.2008.8.25.0000	GERALDO OLIVEIRA SANTOS JOAO BATISTA SANTOS	ALIMENTAR	R$ 63.659,42
	EF: ESTADO DE SERGIPE					JUVENAL CARDOSO SEBASTIAO BERNARDO DA SILVA VITAL PEIXOTO DE OLIVEIRA		
288 *EF: 525*	INSTITUTO DE PREVIDENCIA DOS SERVIDORES DO ESTADO DE SERGIPE *EF: ESTADO DE SERGIPE*	18/09/2008	2010	200800114575	0004518-85.2008.8.25.0000	ANTONIO DE ALCANTARA ANTONIO FRANCISCO DOS SANTOS EDIRANI ALVES DE OLIVEIRA JOAO SEVERINO DA COSTA JOSE ADROALDO DE OLIVEIRA JOSE DILSON SOUZA MANOEL MESSIAS SANTOS	ALIMENTAR	R$ 33.924,87
289 *EF: 527*	INSTITUTO DE PREVIDENCIA DOS SERVIDORES DO ESTADO DE SERGIPE *EF: ESTADO DE SERGIPE*	24/09/2008	2010	200800114894	0004623-62.2008.8.25.0000	EDITE SOUZA VEIGA EURICE SOUZA PASSOS	ALIMENTAR	R$ 109.184,45
290 *EF: 529*	INSTITUTO DE PREVIDENCIA DOS SERVIDORES DO ESTADO DE SERGIPE *EF: ESTADO DE SERGIPE*	25/09/2008	2010	200800114965	0004652-15.2008.8.25.0000	FLORINDA CANDIDA DOS SANTOS	ALIMENTAR	R$ 223.510,27
291 *EF: 530*	INSTITUTO DE PREVIDENCIA DOS SERVIDORES DO ESTADO DE SERGIPE *EF: ESTADO DE SERGIPE*	26/09/2008	2010	200800115047	0004680-80.2008.8.25.0000	LICINIA MARIA TENORIO GOMES MACHADO	ALIMENTAR	R$ 19.066,02
292 *EF: 531*	INSTITUTO DE PREVIDENCIA DOS SERVIDORES DO ESTADO DE SERGIPE *EF: ESTADO DE SERGIPE*	26/09/2008	2010	200800115051	0004682-50.2008.8.25.0000	ELINE REIS DE MELO	ALIMENTAR	R$ 52.074,16
293 *EF: 536*	INSTITUTO DE PREVIDENCIA DOS SERVIDORES DO ESTADO DE SERGIPE *EF: ESTADO DE SERGIPE*	06/10/2008	2010	200800115477	0004835-83.2008.8.25.0000	CECILIA FERREIRA DOS SANTOS DIONELIA DE SOUSA SANTOS MARIA ELMA DE MELO & ELAINE DE MELO CAMPOS MARIA FRANCISCA SANTOS MARIA ILDA PEREIRA SANTOS MARIA LUIZA DE JESUS SANTOS VITORIA DOS SANTOS REIS	ALIMENTAR	R$ 222.870,52
294 *EF: 537*	INSTITUTO DE PREVIDENCIA DOS SERVIDORES DO ESTADO DE SERGIPE *EF: ESTADO DE SERGIPE*	13/10/2008	2010	200800115894	0004928-46.2008.8.25.0000	CREUZA FERREIRA LEDA BARBOSA DE OLIVEIRA MAYNART MARIA AMÉLIA DE MOURA SANTOS MARIA CELIA SANTOS DE MENEZES MARIA DO CARMO BARBOSA MARIA JOSE SANTOS DE FREITAS MARIA JOSEFA DOS SANTOS	ALIMENTAR	R$ 143.436,57
295 *EF: 538*	INSTITUTO DE PREVIDENCIA DOS SERVIDORES DO ESTADO DE SERGIPE *EF: ESTADO DE SERGIPE*	14/10/2008	2010	200800115955	0004944-97.2008.8.25.0000	LEAO MAGNO BRASIL	ALIMENTAR	R$ 12.894,95
296 *EF: 539*	INSTITUTO DE PREVIDENCIA DOS SERVIDORES DO ESTADO DE SERGIPE *EF: ESTADO DE*	14/10/2008	2010	200800115956	0004945-82.2008.8.25.0000	ODETE SANTOS SILVA	ALIMENTAR	R$ 61.631,13
	SERGIPE							
297 *EF: 540*	INSTITUTO DE PREVIDENCIA DOS SERVIDORES DO ESTADO DE SERGIPE *EF: ESTADO DE SERGIPE*	15/10/2008	2010	200800116034	0004972-65.2008.8.25.0000	MARIA TEREZINHA BARRETO	ALIMENTAR	R$ 1.341.086,02
298 *EF: 541*	INSTITUTO DE PREVIDENCIA DOS SERVIDORES DO ESTADO DE SERGIPE *EF: ESTADO DE SERGIPE*	20/10/2008	2010	200800116305	0005045-37.2008.8.25.0000	JOSEFA DA CRUZ	ALIMENTAR	R$ 42.785,88
299 *EF: 546*	INSTITUTO DE PREVIDENCIA DOS SERVIDORES DO ESTADO DE SERGIPE *EF: ESTADO DE SERGIPE*	03/11/2008	2010	200800117092	0005308-69.2008.8.25.0000	JOAO ALBERTO SANTOS DE OLIVEIRA ORLANDO DE OLIVEIRA E OUTRO	ALIMENTAR	R$ 17.156,19
300 *EF: 547*	INSTITUTO DE PREVIDENCIA DOS SERVIDORES DO ESTADO DE SERGIPE *EF: ESTADO DE SERGIPE*	03/11/2008	2010	200800117100	0005309-54.2008.8.25.0000	VANDETE CARVALHO DE FONTES COSTA	ALIMENTAR	R$ 44.165,72
301 *EF: 548*	INSTITUTO DE PREVIDENCIA DOS SERVIDORES DO ESTADO DE SERGIPE *EF: ESTADO DE SERGIPE*	03/11/2008	2010	200800117102	0005310-39.2008.8.25.0000	CRISTINA PRATA DOS SANTOS E OUTROS MARCIA DE SOUZA MATOS E OUTROS TEREZINHA VIEIRA DOS SANTOS	ALIMENTAR	R$ 136.156,36

302 *EF: 550*	INSTITUTO DE PREVIDENCIA DOS SERVIDORES DO ESTADO DE SERGIPE *EF: ESTADO DE SERGIPE*	04/11/2008	2010	200800117216	0005342-44.2008.8.25.0000	ARLETE DE OLIVEIRA MENESES SANTOS JOSE GILSON DOS SANTOS E OUTROS JUAREZ AQUINO DOS SANTOS LUIZ DOS SANTOS MARIA JOSE DE OLIVEIRA NASCIMENTO	ALIMENTAR	R$ 11.953,74
303 *EF: 552*	INSTITUTO DE PREVIDENCIA DOS SERVIDORES DO ESTADO DE SERGIPE *EF: ESTADO DE SERGIPE*	05/11/2008	2010	200800117299	0005364-05.2008.8.25.0000	MARIA IZABEL OLIVEIRA	ALIMENTAR	R$ 8.703,43
304 *EF: 554*	INSTITUTO DE PREVIDENCIA DOS SERVIDORES DO ESTADO DE SERGIPE *EF: ESTADO DE SERGIPE*	10/11/2008	2010	200800117559	0005435-07.2008.8.25.0000	CARLOS RODRIGUES PORTO DA CRUZ CICERO VEIGA DA ROCHA JOSE NATANAEL RODRIGUES	ALIMENTAR	R$ 105.036,48
305 *EF: 555*	INSTITUTO DE PREVIDENCIA DOS SERVIDORES DO ESTADO DE SERGIPE *EF: ESTADO DE SERGIPE*	11/11/2008	2010	200800117612	0005466-27.2008.8.25.0000	RENATA SOUZA CORREIA	ALIMENTAR	R$ 26.574,09
306 *EF: 556*	INSTITUTO DE PREVIDENCIA DOS SERVIDORES DO ESTADO DE SERGIPE *EF: ESTADO DE SERGIPE*	11/11/2008	2010	200800117614	0005467-12.2008.8.25.0000	BELIZANA SOBRAL GILDETE DE MATOS ALVES JAIR BELEM DE ARAUJO JOSE GILSON DOS SANTOS E OUTROS JOSE WELLINGTON CORREA LEITE JOSEFA ALVES BARRETO MARIA CRESOLITA SANTOS MARIA LUZENAURA DE OLIVEIRA SANTOS MARIA SELMA DE CARVALHO SANTOS MARIA SENHORA BISPO DE GOIS MONICA SANTOS CEARA	ALIMENTAR	R$ 679.533,45
						TEREZINHA DE ANDRADE BRITO		
307 *EF: 557*	INSTITUTO DE PREVIDENCIA DOS SERVIDORES DO ESTADO DE SERGIPE *EF: ESTADO DE SERGIPE*	13/11/2008	2010	200800117763	0005516-53.2008.8.25.0000	ANNA FRANCISCA DOS SANTOS	ALIMENTAR	R$ 95.029,51
308 *EF: 558*	INSTITUTO DE PREVIDENCIA DOS SERVIDORES DO ESTADO DE SERGIPE *EF: ESTADO DE SERGIPE*	13/11/2008	2010	200800117765	0005517-38.2008.8.25.0000	CREUZA DA CONCEICAO SANTOS FERNANDO RODRIGUES DOS SANTOS GICELMA MARIA DA CONCEICAO SANTOS IZABEL RODRIGUES DOS SANTOS JOSEFA GOMES DE CARVALHO MARIA DA PAZ DO ESPIRITO SANTOS MARIA ESTER REIS DA SILVA	ALIMENTAR	R$ 90.179,51
309 *EF: 559*	INSTITUTO DE PREVIDENCIA DOS SERVIDORES DO ESTADO DE SERGIPE *EF: ESTADO DE SERGIPE*	13/11/2008	2010	200800117768	0005518-23.2008.8.25.0000	MARILENNA XAVIER DE MELO	ALIMENTAR	R$ 1.245,64
310 *EF: 561*	INSTITUTO DE PREVIDENCIA DOS SERVIDORES DO ESTADO DE SERGIPE *EF: ESTADO DE SERGIPE*	25/11/2008	2010	200800118458	0005711-38.2008.8.25.0000	ALVARA SANTOS PEREIRA MARIA DA CONCEICAO MAGALHAES DE ALMEIDA	ALIMENTAR	R$ 91.341,72
311 *EF: 565*	INSTITUTO DE PREVIDENCIA DOS SERVIDORES DO ESTADO DE SERGIPE *EF: ESTADO DE SERGIPE*	11/12/2008	2010	200800119195	0005951-27.2008.8.25.0000	JOAO CARLOS CARVALHO DA SILVA	ALIMENTAR	R$ 11.149,78
312 *EF: 567*	INSTITUTO DE PREVIDENCIA DOS SERVIDORES DO ESTADO DE SERGIPE *EF: ESTADO DE SERGIPE*	18/12/2008	2010	200800119544	0006067-33.2008.8.25.0000	FLAVIO AUGUSTO GOMES BISPO	ALIMENTAR	R$ 86.242,60
313 *EF: 571*	INSTITUTO DE PREVIDENCIA DOS SERVIDORES DO ESTADO DE SERGIPE *EF: ESTADO DE SERGIPE*	07/01/2009	2010	200900100081	0000018-39.2009.8.25.0000	AERTON OLIVEIRA DE JESUS FABIO SANTOS SOBRAL GILBERTO BEZERRA RIBEIRO HUMBERTO PIEDADE RALIN JANE MELO SANTOS JEFFERSON RICARDO GODOLPHIM JIVALDA CRUZ MOTA MANOEL FAUSTO DE FREITAS MARIA AUXILIADORA XAVIER SOUZA NERIVAN SOARES DA SILVA	ALIMENTAR	R$ 972.533,57
314 *EF: 574*	INSTITUTO DE PREVIDENCIA DOS SERVIDORES DO ESTADO DE SERGIPE *EF: ESTADO DE SERGIPE*	06/02/2009	2010	200900101780	0000442-81.2009.8.25.0000	JOSE GILSON DOS SANTOS	ALIMENTAR	R$ 4.208,99
315 *EF: 575*	INSTITUTO DE PREVIDENCIA DOS SERVIDORES DO ESTADO DE SERGIPE *EF: ESTADO DE SERGIPE*	11/02/2009	2010	200900102108	0000499-02.2009.8.25.0000	MARIA LEONIDIA DOS REIS MENEZES E OUTRAS	ALIMENTAR	R$ 525.453,58
316 *EF: 576*	INSTITUTO DE PREVIDENCIA DOS SERVIDORES DO ESTADO DE SERGIPE	16/02/2009	2010	200900102365	0000560-57.2009.8.25.0000	ALAIDE OLIVEIRA COSTA CARLOS DOS SANTOS JERUSA SANTOS	ALIMENTAR	R$ 84.490,23

	EF: ESTADO DE SERGIPE					LUZETE LEMOS SOUZA MARIA DAS DORES SANTOS LIMA MARIA HORTENCIA SANTOS OLIVEIRA MARIA SELMA DE SOUZA REGIA MARIA SOUZA CARVALHO		
317 *EF: 578*	INSTITUTO DE PREVIDENCIA DOS SERVIDORES DO ESTADO DE SERGIPE *EF: ESTADO DE SERGIPE*	17/02/2009	2010	200900102441	0000580-48.2009.8.25.0000	MARIA EULILIA MACHADO SANTOS	ALIMENTAR	R$ 12.799,48
318 *EF: 579*	INSTITUTO DE PREVIDENCIA DOS SERVIDORES DO ESTADO DE SERGIPE *EF: ESTADO DE SERGIPE*	17/02/2009	2010	200900102444	0000581-33.2009.8.25.0000	MARINETE SANTOS FELIX	ALIMENTAR	R$ 17.845,93
319 *EF: 580*	INSTITUTO DE PREVIDENCIA DOS SERVIDORES DO ESTADO DE SERGIPE *EF: ESTADO DE SERGIPE*	19/02/2009	2010	200900102647	0000622-97.2009.8.25.0000	OSVALDO GONZAGA DE OLIVEIRA	ALIMENTAR	R$ 21.968,78
320 *EF: 582*	INSTITUTO DE PREVIDENCIA DOS SERVIDORES DO ESTADO DE SERGIPE *EF: ESTADO DE SERGIPE*	04/03/2009	2010	200900103104	0000785-77.2009.8.25.0000	LUIZ BARBOSA RAMOS	ALIMENTAR	R$ 19.871,59
321 *EF: 583*	INSTITUTO DE PREVIDENCIA DOS SERVIDORES DO ESTADO DE SERGIPE *EF: ESTADO DE SERGIPE*	13/03/2009	2010	200900103553	0000891-39.2009.8.25.0000	DANIEL DE JESUS SANTOS	ALIMENTAR	R$ 14.053,51
322 *EF: 584*	INSTITUTO DE PREVIDENCIA DOS SERVIDORES DO ESTADO DE SERGIPE *EF: ESTADO DE SERGIPE*	13/03/2009	2010	200900103554	0000892-24.2009.8.25.0000	ADERNALDO SOARES DE FIGUEIREDO GERALDO DE FIGUEIREDO OLIVEIRA MARIA GEROVINA ARAGAO	ALIMENTAR	R$ 71.632,71
323 *EF: 585*	INSTITUTO DE PREVIDENCIA DOS SERVIDORES DO ESTADO DE SERGIPE *EF: ESTADO DE SERGIPE*	13/03/2009	2010	200900103555	0000893-09.2009.8.25.0000	CARLOS JOAO DE GOIS	ALIMENTAR	R$ 989,09
324 *EF: 588*	INSTITUTO DE PREVIDENCIA DOS SERVIDORES DO ESTADO DE SERGIPE *EF: ESTADO DE SERGIPE*	25/03/2009	2010	200900104244	0001078-47.2009.8.25.0000	MARIA ANTONIA MELO NUNES MARIA DANTAS DE OLIVEIRA	ALIMENTAR	R$ 48.437,10
325 *EF: 589*	INSTITUTO DE PREVIDENCIA DOS SERVIDORES DO ESTADO DE SERGIPE *EF: ESTADO DE SERGIPE*	26/03/2009	2010	200900104452	0001104-45.2009.8.25.0000	MARIA DA GLORIA RAMOS MACIEL	ALIMENTAR	R$ 104.521,54
326 *EF: 591*	INSTITUTO DE PREVIDENCIA DOS SERVIDORES DO ESTADO DE SERGIPE *EF: ESTADO DE SERGIPE*	27/03/2009	2010	200900104515	0001122-66.2009.8.25.0000	MARLENE BARBOSA DOS SANTOS	ALIMENTAR	R$ 43.205,38
327 *EF: 594*	INSTITUTO DE PREVIDENCIA DOS SERVIDORES DO ESTADO DE SERGIPE *EF: ESTADO DE SERGIPE*	01/04/2009	2010	200900104737	0001197-08.2009.8.25.0000	ARIECE HOZANA SANTOS RAIMUNDO	ALIMENTAR	R$ 7.320,18
328 *EF: 597*	INSTITUTO DE PREVIDENCIA DOS SERVIDORES DO ESTADO DE SERGIPE *EF: ESTADO DE SERGIPE*	06/04/2009	2010	200900104971	0001258-63.2009.8.25.0000	ANTONINA ALMEIDA COSTA NUNES MARIA ROSALINA SANTOS	ALIMENTAR	R$ 53.769,36
329 *EF: 598*	INSTITUTO DE PREVIDENCIA DOS SERVIDORES DO ESTADO DE SERGIPE *EF: ESTADO DE SERGIPE*	08/04/2009	2010	200900105110	0001316-66.2009.8.25.0000	LINDINALVA RAMOS ALCANTARA	ALIMENTAR	R$ 9.873,31
330 *EF: 600*	INSTITUTO DE PREVIDENCIA DOS SERVIDORES DO ESTADO DE SERGIPE *EF: ESTADO DE SERGIPE*	08/04/2009	2010	200900105122	0001318-36.2009.8.25.0000	ADILSON LISBOA MOTA	ALIMENTAR	R$ 76.101,03
331 *EF: 601*	INSTITUTO DE PREVIDENCIA DOS SERVIDORES DO ESTADO DE SERGIPE *EF: ESTADO DE SERGIPE*	13/04/2009	2010	200900105222	0001348-71.2009.8.25.0000	HELIA LUIZA DE CAMPOS	ALIMENTAR	R$ 12.841,93
332 *EF: 603*	INSTITUTO DE PREVIDENCIA DOS SERVIDORES DO ESTADO DE SERGIPE *EF: ESTADO DE SERGIPE*	17/04/2009	2010	200900105448	0001448-26.2009.8.25.0000	VIDIGAL GOMES DE MORAIS	ALIMENTAR	R$ 35.736,73
333 *EF: 607*	INSTITUTO DE PREVIDENCIA DOS SERVIDORES DO ESTADO DE SERGIPE *EF: ESTADO DE SERGIPE*	23/04/2009	2010	200900105675	0001534-94.2009.8.25.0000	LENILDA LUCIA SANTOS TORRES	ALIMENTAR	R$ 6.934,10
334 *EF: 608*	INSTITUTO DE PREVIDENCIA DOS SERVIDORES DO ESTADO DE SERGIPE *EF: ESTADO DE SERGIPE*	23/04/2009	2010	200900105680	0001535-79.2009.8.25.0000	ADALBERTO BATISTA DOS SANTOS	ALIMENTAR	R$ 16.777,72
335 *EF: 611*	INSTITUTO DE PREVIDENCIA DOS SERVIDORES DO ESTADO DE SERGIPE *EF: ESTADO DE SERGIPE*	23/04/2009	2010	200900105689	0001539-19.2009.8.25.0000	MARIA LUZINA DOS SANTOS MARIA SELMA SANTIAGO DOS SANTOS	ALIMENTAR	R$ 84.691,06
336 *EF: 612*	INSTITUTO DE PREVIDENCIA DOS SERVIDORES DO ESTADO DE SERGIPE *EF: ESTADO DE SERGIPE*	24/04/2009	2010	200900105780	0001566-02.2009.8.25.0000	MARIA DE LOURDES FRAGA RUTH WYNNE MOTTO DE ALMEIDA	ALIMENTAR	R$ 118.753,54
337 *EF: 614*	INSTITUTO DE PREVIDENCIA DOS SERVIDORES DO ESTADO DE SERGIPE *EF: ESTADO DE SERGIPE*	30/04/2009	2010	200900106025	0001642-26.2009.8.25.0000	JOSE GILSON DOS SANTOS MARIA ERMITA GOMES TEREZA NEUMAN DE JESUS SIMÕES	ALIMENTAR	R$ 1.979.002,47
338 *EF: 615*	INSTITUTO DE PREVIDENCIA DOS SERVIDORES DO ESTADO DE SERGIPE *EF: ESTADO DE SERGIPE*	07/05/2009	2010	200900106303	0001733-19.2009.8.25.0000	JOSE GILSON DOS SANTOS	ALIMENTAR	R$ 36.162,67
339 *EF: 617*	INSTITUTO DE PREVIDENCIA DOS SERVIDORES DO ESTADO DE SERGIPE *EF: ESTADO DE SERGIPE*	08/05/2009	2010	200900106386	0001759-17.2009.8.25.0000	TATIANE SILVA CRUZ, REP POR SUA GENITORA	ALIMENTAR	R$ 81.169,38
340 *EF: 626*	INSTITUTO DE PREVIDENCIA DOS SERVIDORES DO ESTADO DE SERGIPE *EF: ESTADO DE SERGIPE*	18/05/2009	2010	200900106779	0001884-82.2009.8.25.0000	AURELINA BARBOSA DOS SANTOS JOSE DIAS SANTOS JUNIOR MARIA ANALIA LIMA SILVA	ALIMENTAR	R$ 246.450,28
						MARIA JOSEFA DOS SANTOS MARIA PASTORA MATIAS MARIA SELMA LIMA PERCILIA COSTA DE SOUZA		
341 *EF: 628*	INSTITUTO DE PREVIDENCIA DOS SERVIDORES DO ESTADO DE SERGIPE *EF: ESTADO DE SERGIPE*	19/05/2009	2010	200900106906	0001930-71.2009.8.25.0000	ARLINDA MARIA DA CONCEICAO SANTOS CECILIA FERREIRA DOS SANTOS MARIA LUIZA DE JESUS SANTOS	ALIMENTAR	R$ 340.009,17

342 *EF: 629*	INSTITUTO DE PREVIDENCIA DOS SERVIDORES DO ESTADO DE SERGIPE *EF: ESTADO DE SERGIPE*	20/05/2009	2010	200900106984	0001953-17.2009.8.25.0000	ELOI GONCALVES SILVA JOAO FRANCISCO DE OLIVEIRA	ALIMENTAR	R$ 9.157,10
343 *EF: 632*	INSTITUTO DE PREVIDENCIA DOS SERVIDORES DO ESTADO DE SERGIPE *EF: ESTADO DE SERGIPE*	22/05/2009	2010	200900107063	0001996-51.2009.8.25.0000	JOELINA MENEZES DE JESUS SANTOS MARIA DE FATIMA SANTOS SOUZA VANIA CRISTINA SILVA SANTOS	ALIMENTAR	R$ 184.305,87
344 *EF: 633*	INSTITUTO DE PREVIDENCIA DOS SERVIDORES DO ESTADO DE SERGIPE *EF: ESTADO DE SERGIPE*	22/05/2009	2010	200900107067	0001999-06.2009.8.25.0000	GABRIEL JOSÉ GUIMARÃES BARROZO JOSE GILSON DOS SANTOS E OUTROS JOSE VIEIRA DA ROCHA LUIZ FERNANDES DO SACRAMENTO MANOEL JOAQUIM DE SA WALTER GONCALVES	ALIMENTAR	R$ 95.815,87
345 *EF: 634*	INSTITUTO DE PREVIDENCIA DOS SERVIDORES DO ESTADO DE SERGIPE *EF: ESTADO DE SERGIPE*	28/05/2009	2010	200900107422	0002106-50.2009.8.25.0000	CELIA MARIA DA COSTA PINTO	ALIMENTAR	R$ 11.193,48
346 *EF: 638*	INSTITUTO DE PREVIDENCIA DOS SERVIDORES DO ESTADO DE SERGIPE *EF: ESTADO DE SERGIPE*	02/06/2009	2010	200900107640	0002171-45.2009.8.25.0000	MARIA JOSE CORREA DOS SANTOS MARINETE DE JESUS SILVA RENILDES LOPES VICENTE	ALIMENTAR	R$ 729.852,23
347 *EF: 639*	INSTITUTO DE PREVIDENCIA DOS SERVIDORES DO ESTADO DE SERGIPE *EF: ESTADO DE SERGIPE*	02/06/2009	2010	200900107644	0002172-30.2009.8.25.0000	GILDO GUIMARAES DE CARVALHO JORGE OLIVEIRA ROSARIO JOSE GILSON DOS SANTOS	ALIMENTAR	R$ 29.286,31
348 *EF: 646*	INSTITUTO DE PREVIDENCIA DOS SERVIDORES DO ESTADO DE SERGIPE *EF: ESTADO DE SERGIPE*	16/06/2009	2010	200900108282	0002393-13.2009.8.25.0000	ALAIDE DE MENEZES SANTOS MARIA DOS SANTOS SILVA	ALIMENTAR	R$ 287.477,27
349 *EF: 649*	INSTITUTO DE PREVIDENCIA DOS SERVIDORES DO ESTADO DE SERGIPE *EF: ESTADO DE SERGIPE*	22/06/2009	2010	200900108517	0002468-52.2009.8.25.0000	MARIA DE LOURDES SANTOS	ALIMENTAR	R$ 41.227,49
350 *EF: 651*	INSTITUTO DE PREVIDENCIA DOS SERVIDORES DO ESTADO DE SERGIPE *EF: ESTADO DE SERGIPE*	22/06/2009	2010	200900108566	0002475-44.2009.8.25.0000	CARLOS JOAO DE GOIS	ALIMENTAR	R$ 2.865,01
351 *EF: 652*	INSTITUTO DE PREVIDENCIA DOS SERVIDORES DO ESTADO DE SERGIPE *EF: ESTADO DE SERGIPE*	22/06/2009	2010	200900108569	0002478-96.2009.8.25.0000	JOSEFA MARLENE SANTOS LEITE MADILEIDE PEREIRA DA SILVA MARIA DO CARMO MACHADO DE MENDONÇA	ALIMENTAR	R$ 25.124,07
352 *EF: 653*	INSTITUTO DE PREVIDENCIA DOS SERVIDORES DO ESTADO DE SERGIPE *EF: ESTADO DE SERGIPE*	23/06/2009	2010	200900108572	0002490-13.2009.8.25.0000	ALBENISE DOREA SANTOS ANA MARIA SILVA BARROZO	ALIMENTAR	R$ 30.771,28
353 *EF: 654*	INSTITUTO DE PREVIDENCIA DOS SERVIDORES DO ESTADO DE SERGIPE *EF: ESTADO DE SERGIPE*	23/06/2009	2010	200900108574	0002492-80.2009.8.25.0000	MARGARIDA ALVES FEITOSA DOS SANTOS	ALIMENTAR	R$ 11.469,81
354 *EF: 655*	INSTITUTO DE PREVIDENCIA DOS SERVIDORES DO ESTADO DE SERGIPE *EF: ESTADO DE SERGIPE*	23/06/2009	2010	200900108575	0002493-65.2009.8.25.0000	VANDETE NASCIMENTO	ALIMENTAR	R$ 13.714,85
355 *EF: 656*	INSTITUTO DE PREVIDENCIA DOS SERVIDORES DO ESTADO DE SERGIPE *EF: ESTADO DE SERGIPE*	23/06/2009	2010	200900108576	0002494-50.2009.8.25.0000	VALQUIRIA LUIZA CAMPOS NASCIMENTO	ALIMENTAR	R$ 10.425,99
356 *EF: 657*	INSTITUTO DE PREVIDENCIA DOS SERVIDORES DO ESTADO DE SERGIPE *EF: ESTADO DE SERGIPE*	23/06/2009	2010	200900108579	0002497-05.2009.8.25.0000	GERIVALDO MELO SANTOS GILMAR DOS SANTOS JOSE DIAS DOS SANTOS JUNIOR JOSEANE DOS SANTOS SILVA MARIA DE LOURDES DE SIQUEIRA MARIA JOSE SACRAMENTO SOUZA MICHAEL SIQUEIRA SANTOS	ALIMENTAR	R$ 191.253,99
357 *EF: 658*	INSTITUTO DE PREVIDENCIA DOS SERVIDORES DO ESTADO DE SERGIPE *EF: ESTADO DE SERGIPE*	23/06/2009	2010	200900108580	0002498-87.2009.8.25.0000	MARIA JOSE DOS SANTOS	ALIMENTAR	R$ 84.972,15
358 *EF: 659*	INSTITUTO DE PREVIDENCIA DOS SERVIDORES DO ESTADO DE SERGIPE *EF: ESTADO DE SERGIPE*	23/06/2009	2010	200900108582	0002500-57.2009.8.25.0000	ADEILDE MORAIS MATOS BENEDITA SOUZA LIMA	ALIMENTAR	R$ 21.228,46
359 *EF: 660*	INSTITUTO DE PREVIDENCIA DOS SERVIDORES DO ESTADO DE SERGIPE *EF: ESTADO DE SERGIPE*	23/06/2009	2010	200900108583	0002501-42.2009.8.25.0000	AGDA MARIA MODESTO DE OLIVEIRA GUILHERME SOBRAL SANTOS MARIA JOSE LEITE DOS SANTOS	ALIMENTAR	R$ 249.575,56
360 *EF: 662*	INSTITUTO DE PREVIDENCIA DOS SERVIDORES DO ESTADO DE SERGIPE *EF: ESTADO DE SERGIPE*	23/06/2009	2010	200900108586	0002504-94.2009.8.25.0000	CARMELITA SANTANA SILVEIRA MARIA ILMA BARROS	ALIMENTAR	R$ 41.580,96
361 *EF: 663*	INSTITUTO DE PREVIDENCIA DOS SERVIDORES DO ESTADO DE SERGIPE *EF: ESTADO DE SERGIPE*	23/06/2009	2010	200900108590	0002507-49.2009.8.25.0000	TEREZINHA GEILDA SIMOES FONSECA	ALIMENTAR	R$ 12.972,93
362 *EF: 664*	INSTITUTO DE PREVIDENCIA DOS SERVIDORES DO ESTADO DE SERGIPE *EF: ESTADO DE SERGIPE*	23/06/2009	2010	200900108609	0002509-19.2009.8.25.0000	CRIZALES GOMES DA SILVA FABIO MARQUES DA SILVA MARIA ESTER DE MOURA	ALIMENTAR	R$ 384.066,88

363 *EF: 667*	INSTITUTO DE PREVIDENCIA DOS SERVIDORES DO ESTADO DE SERGIPE	23/06/2009	2010	200900108646	0002517-93.2009.8.25.0000	ALUIZIO BATISTA DE MATOS FELICIANO BISPO DOS SANTOS	ALIMENTAR	R$ 40.378,23
	EF: ESTADO DE SERGIPE					FIRMINO DAVID DE CARVALHO JOAO CALDAS NERY JOSE DE OLIVEIRA JOÃO SANTANA		
364 *EF: 668*	INSTITUTO DE PREVIDENCIA DOS SERVIDORES DO ESTADO DE SERGIPE *EF: ESTADO DE SERGIPE*	23/06/2009	2010	200900108647	0002518-78.2009.8.25.0000	IDALIA LEITE DOS SANTOS	ALIMENTAR	R$ 45.404,35
365 *EF: 669*	INSTITUTO DE PREVIDENCIA DOS SERVIDORES DO ESTADO DE SERGIPE *EF: ESTADO DE SERGIPE*	25/06/2009	2010	200900108754	0002540-39.2009.8.25.0000	JUDITH OLIVEIRA PRADO MARIA IZABEL SILVA DOS SANTOS	ALIMENTAR	R$ 254.615,35
366 *EF: 676*	INSTITUTO DE PREVIDENCIA DOS SERVIDORES DO ESTADO DE SERGIPE *EF: ESTADO DE SERGIPE*	26/06/2009	2010	200900108825	0002571-59.2009.8.25.0000	MARIA JOSE DE ANDRADE SILVA	ALIMENTAR	R$ 7.160,56
367 *EF: 677*	INSTITUTO DE PREVIDENCIA DOS SERVIDORES DO ESTADO DE SERGIPE *EF: ESTADO DE SERGIPE*	26/06/2009	2010	200900108827	0002572-44.2009.8.25.0000	ADRIANA DE ASSUNCAO BATISTA	ALIMENTAR	R$ 98.231,97
368 *EF: 678*	INSTITUTO DE PREVIDENCIA DOS SERVIDORES DO ESTADO DE SERGIPE *EF: ESTADO DE SERGIPE*	26/06/2009	2010	200900108830	0002573-29.2009.8.25.0000	ADILIA PEREIRA DA SILVA RIOS BERNADETE SOUZA CONCEICAO EVANDI MARIA DOS SANTOS JOSE FELICIANO DOS SANTOS JOSEFA SILVINA DO NASCIMENTO LAURICI NASCIMENTO DE ASSIS LUIZA NASCIMENTO COSTA MARIA HELENA OLIVEIRA SANTOS MARIA JOSE DE OLIVEIRA MARIA LUIZA DE OLIVEIRA FRANCA	ALIMENTAR	R$ 21.505,53
369 *EF: 679*	INSTITUTO DE PREVIDENCIA DOS SERVIDORES DO ESTADO DE SERGIPE *EF: ESTADO DE SERGIPE*	30/06/2009	2010	200900108857	0002596-72.2009.8.25.0000	AILDE DOS SANTOS SILVA ANA ANGELICA DOS SANTOS ANTONIA GOMES FEITOSA DE MELO CARLOS ALBERTO DA CRUZ LIMA DARCI DE OLIVEIRA SANTOS HEYDE MANOELA SILVA GOMES JOSENILDO DA CRUZ LIMA MARIA BEATRIZ DOS SANTOS DANTAS MARIA CELIA SANTOS DE MENEZES MARIA DAS DORES DA CRUZ LIMA MARIA ELZA DE ALMEIDA E ELINE ALMEIDA SANTOS MARIA JOSÉ DOS SANTOS PEREIRA E CRISTIANE SANTOS PEREIRA MARIA UNALDA SILVA SOUZA TEREZINHA ARAGÃO HORA E DEISE MARIA DA FONSECA HORA THIAGO SANTOS SOUZA	ALIMENTAR	R$ 1.209.810,52
						VALDIRA DA COSTA CALDAS		
370 *EF: 681*	INSTITUTO DE PREVIDENCIA DOS SERVIDORES DO ESTADO DE SERGIPE *EF: ESTADO DE SERGIPE*	30/06/2009	2010	200900108934	0002601-94.2009.8.25.0000	ENALVA DINIZ DANTAS	ALIMENTAR	R$ 46.609,44
371 *EF: 683*	INSTITUTO DE PREVIDENCIA DOS SERVIDORES DO ESTADO DE SERGIPE *EF: ESTADO DE SERGIPE*	01/07/2009	2010	200900109000	0002630-47.2009.8.25.0000	ANTONIO REZENDE CLAUDIO BATISTA BISPO GONCALO ALVES DE SOUZA JAIRTON DANTAS DOS SANTOS JOSE BARROS DOS SANTOS MANOEL RODRIGUES LIMA MANOEL TENORIO DA SILVA	ALIMENTAR	R$ 30.592,88
372 *EF: 684*	INSTITUTO DE PREVIDENCIA DOS SERVIDORES DO ESTADO DE SERGIPE *EF: ESTADO DE SERGIPE*	01/07/2009	2010	200900109001	0002631-32.2009.8.25.0000	JOAO ALBERTO SANTOS DE OLIVEIRA MARIA CACULA NASCIMENTO DOS SANTOS MARIA DO CARMO DOS SANTOS MARIA JOSÉ DOS SANTOS TERESINHA MENESES VASCONCELOS FEITOSA	ALIMENTAR	R$ 154.077,40
373 *EF: 714*	INSTITUTO DE PREVIDENCIA DOS SERVIDORES DO ESTADO DE SERGIPE *EF: ESTADO DE SERGIPE*	23/07/2009	2011	200900110189	0003009-85.2009.8.25.0000	ANETE MENEZES FONTES LETICIA DE ARIMATEIA ROSA LUIZA RIBEIRO DOS SANTOS MARIA DE LOURDES DA SILVA DORTA NIVANI MARIA OLIVEIRA CESAR	ALIMENTAR	R$ 594.312,63
374 *EF: 715*	INSTITUTO DE PREVIDENCIA DOS SERVIDORES DO ESTADO DE SERGIPE *EF: ESTADO DE SERGIPE*	30/07/2009	2011	200900110496	0003100-78.2009.8.25.0000	JOSE GILSON DOS SANTOS	ALIMENTAR	R$ 39.663,80
375 *EF: 716*	INSTITUTO DE PREVIDENCIA DOS SERVIDORES DO ESTADO DE SERGIPE *EF: ESTADO DE SERGIPE*	04/08/2009	2011	200900110649	0003152-74.2009.8.25.0000	MARIA DO CEU LIMA GOMES	ALIMENTAR	R$ 22.935,34
376 *EF: 718*	INSTITUTO DE PREVIDENCIA DOS SERVIDORES DO ESTADO DE SERGIPE *EF: ESTADO DE SERGIPE*	04/08/2009	2011	200900110658	0003154-44.2009.8.25.0000	ESPÓLIO DE BELMIRO DA SILVEIRA GOES	ALIMENTAR	R$ 83.891,38

377 *EF: 720*	INSTITUTO DE PREVIDENCIA DOS SERVIDORES DO ESTADO DE SERGIPE *EF: ESTADO DE SERGIPE*	06/08/2009	2011	200900110763	0003183-94.2009.8.25.0000	VANESSA SANTOS MUNIZ	ALIMENTAR	R$ 9.407,04
378 *EF: 722*	INSTITUTO DE PREVIDENCIA DOS SERVIDORES DO ESTADO DE SERGIPE *EF: ESTADO DE SERGIPE*	13/08/2009	2011	200900111040	0003283-49.2009.8.25.0000	ELISABETH COSTA DE OLIVEIRA ELOINA DANTAS JUDITH DE JESUS FELIX LINDINALVA REIS DOS SANTOS MARIA ELZA DE ALMEIDA VOLNEY COSTA DE OLIVEIRA	ALIMENTAR	R$ 64.879,04
379 *EF: 723*	INSTITUTO DE PREVIDENCIA DOS SERVIDORES DO ESTADO DE SERGIPE	13/08/2009	2011	200900111045	0003285-19.2009.8.25.0000	MARIA NILDES DOS SANTOS	ALIMENTAR	R$ 5.217,87
	EF: ESTADO DE SERGIPE							
380 *EF: 724*	INSTITUTO DE PREVIDENCIA DOS SERVIDORES DO ESTADO DE SERGIPE *EF: ESTADO DE SERGIPE*	13/08/2009	2011	200900111047	0003286-04.2009.8.25.0000	JOANA MARTHA DA SILVA MAYRA PAULINA DA SILVA	ALIMENTAR	R$ 81.079,50
381 *EF: 725*	INSTITUTO DE PREVIDENCIA DOS SERVIDORES DO ESTADO DE SERGIPE *EF: ESTADO DE SERGIPE*	13/08/2009	2011	200900111048	0003287-86.2009.8.25.0000	JOSE GILSON DOS SANTOS E OUTROS JOSEFA BATISTA DE JESUS MARCIO ALVES DOS SANTOS MARIA DE LOURDES CORREIA DOS SANTOS TEREZINHA BARBOSA SANTOS FABIANO VANDETE LIMA DE JESUS	ALIMENTAR	R$ 46.496,03
382 *EF: 726*	INSTITUTO DE PREVIDENCIA DOS SERVIDORES DO ESTADO DE SERGIPE *EF: ESTADO DE SERGIPE*	03/09/2009	2011	200900112380	0003618-68.2009.8.25.0000	SILVANIA OLIVEIRA PAES	ALIMENTAR	R$ 272.747,48
383 *EF: 728*	INSTITUTO DE PREVIDENCIA DOS SERVIDORES DO ESTADO DE SERGIPE *EF: ESTADO DE SERGIPE*	16/09/2009	2011	200900113049	0003827-37.2009.8.25.0000	ANA LUCIA TELES LIMA ANNA PAULA SOUSA DA FONSECA SANTANA HELENA AMARAL TAVARES IVONETE BEZERRA DA SILVA JOSEFA RODRIGUES DA SILVA JOSEFA TELMA DORIA SANTOS TEREZINHA PINTO DE MORAES	ALIMENTAR	R$ 114.390,28
384 *EF: 733*	INSTITUTO DE PREVIDENCIA DOS SERVIDORES DO ESTADO DE SERGIPE *EF: ESTADO DE SERGIPE*	22/09/2009	2011	200900113326	0003916-60.2009.8.25.0000	LUCIA DOS SANTOS BRITO	ALIMENTAR	R$ 26.961,28
385 *EF: 734*	INSTITUTO DE PREVIDENCIA DOS SERVIDORES DO ESTADO DE SERGIPE *EF: ESTADO DE SERGIPE*	24/09/2009	2011	200900113526	0003969-41.2009.8.25.0000	FLAVIO LEITE FERREIRA JOSE BARRETO COSTA JOSE GILSON DOS SANTOS JULIO JOSE DE AZEVEDO FILHO OSMAR ALENCAR FONTES PAULINO PAULO DOS SANTOS PAULO OLIVEIRA DOS SANTOS RAYMUNDO LIMA	ALIMENTAR	R$ 253.777,59
386 *EF: 735*	INSTITUTO DE PREVIDENCIA DOS SERVIDORES DO ESTADO DE SERGIPE *EF: ESTADO DE SERGIPE*	24/09/2009	2011	200900113528	0003970-26.2009.8.25.0000	ELISANGELA SANTOS SOUZA	ALIMENTAR	R$ 84.721,04
387 *EF: 736*	INSTITUTO DE PREVIDENCIA DOS SERVIDORES DO ESTADO DE SERGIPE *EF: ESTADO DE SERGIPE*	24/09/2009	2011	200900113530	0003971-11.2009.8.25.0000	AGMAR ARLINDO LIMA CLEA MARQUES SANTOS FRANCA MARIA MARLUCE GOMES DE SOUZA	ALIMENTAR	R$ 106.130,86
388 *EF: 738*	INSTITUTO DE PREVIDENCIA DOS SERVIDORES DO ESTADO DE SERGIPE *EF: ESTADO DE SERGIPE*	01/10/2009	2011	200900113921	0004098-46.2009.8.25.0000	DJALMA FRANCA OLIVEIRA ELUZIA MARIA DE CARVALHO ALMEIDA DA COSTA ELZA DEODORIO CARDOZO IDALINO DE JESUS BARRETO	ALIMENTAR	R$ 282.416,01
						MARIA DA CONCEICAO SANTOS PINTO MOIZES FERREIRA ORLANDO ANDRADE DE GOES		
389 *EF: 739*	INSTITUTO DE PREVIDENCIA DOS SERVIDORES DO ESTADO DE SERGIPE *EF: ESTADO DE SERGIPE*	06/10/2009	2011	200900114211	0004177-25.2009.8.25.0000	MARIA INÊS DOS SANTOS	ALIMENTAR	R$ 91.843,62
390 *EF: 740*	INSTITUTO DE PREVIDENCIA DOS SERVIDORES DO ESTADO DE SERGIPE *EF: ESTADO DE SERGIPE*	07/10/2009	2011	200900114275	0004199-83.2009.8.25.0000	ANA DE FATIMA FREITAS SANTOS ANA MARIA BRAZ DE AQUINO ANGELINA FREITAS ANTONIO DE AQUINO JUNIOR CONSTANCIA MELO SANTOS IZABEL ROSALINA DOS SANTOS LUIZ ROBERTO FREITAS DOS SANTOS MAGNOLIA SANTOS DE JESUS MARIA ALICE SANTANA MARIA IZABEL DE JESUS BARRETO ZELIA OLIVEIRA MENEZES	ALIMENTAR	R$ 1.406.819,13
391 *EF: 741*	INSTITUTO DE PREVIDENCIA DOS SERVIDORES DO ESTADO DE SERGIPE *EF: ESTADO DE SERGIPE*	08/10/2009	2011	200900114385	0004231-88.2009.8.25.0000	AMALIA ANDRADE PINTO	ALIMENTAR	R$ 27.758,31
392 *EF: 747*	INSTITUTO DE PREVIDENCIA DOS SERVIDORES DO ESTADO DE SERGIPE *EF: ESTADO DE SERGIPE*	14/10/2009	2011	200900114634	0004334-95.2009.8.25.0000	PAULO JOSE DE FREITAS FILHO	ALIMENTAR	R$ 29.994,25

393 *EF: 749*	INSTITUTO DE PREVIDENCIA DOS SERVIDORES DO ESTADO DE SERGIPE *EF: ESTADO DE SERGIPE*	22/10/2009	2011	200900115226	0004489-98.2009.8.25.0000	ELOISA MARIA TARGINO CALDAS BATISTA MARIA DAS GRAÇAS GOMES OLIVEIRA MARIA DO CARMO SANTOS	ALIMENTAR	R$ 15.380,98
394 *EF: 752*	INSTITUTO DE PREVIDENCIA DOS SERVIDORES DO ESTADO DE SERGIPE *EF: ESTADO DE SERGIPE*	28/10/2009	2011	200900115461	0004567-92.2009.8.25.0000	ENEIDA PEREIRA MATOS	ALIMENTAR	R$ 29.515,88
395 *EF: 753*	INSTITUTO DE PREVIDENCIA DOS SERVIDORES DO ESTADO DE SERGIPE *EF: ESTADO DE SERGIPE*	28/10/2009	2011	200900115462	0004568-77.2009.8.25.0000	ELINE BARBOSA DOS SANTOS ELSE BARBOSA DE MATOS DIAS LAUDELINA DA SILVA DE JESUS MARIA DO CARMOS GOMES MATEUS MARIA ODETE DO NASCIMENTO SOUZA RAIMUNDA MACHADO DO NASCIMENTO AMADO WILSON PIZZI GOMES	ALIMENTAR	R$ 30.395,59
396 *EF: 755*	INSTITUTO DE PREVIDENCIA DOS SERVIDORES DO ESTADO DE SERGIPE *EF: ESTADO DE SERGIPE*	04/11/2009	2011	200900115833	0004702-07.2009.8.25.0000	JOSE GILSON DOS SANTOS	ALIMENTAR	R$ 19.575,32
397 *EF: 757*	INSTITUTO DE PREVIDENCIA DOS SERVIDORES DO ESTADO DE SERGIPE *EF: ESTADO DE SERGIPE*	11/11/2009	2011	200900116323	0004854-55.2009.8.25.0000	AGMAR ARLINDO LIMA ANTONIO DE SANTANA ELIO MESSIAS DE SOUZA ELNA DARC FONTES SIQUEIRA EUNICE ALMEIDA DA FONSECA EURIDYCE PINHEIRO CUNHA JOSE GILSON DOS SANTOS E OUTROS MARIA CONCEICAO DA SILVA MORAES MARIA DO CARMO MOURA MARIA IVONE FEITOSA GOIS MARIA LUZIA LEAO OLIVEIRA MARIANA PEIXOTO DE SANTANA NEUZISCE PINA DE MELLO	ALIMENTAR	R$ 917.020,81
398 *EF: 758*	INSTITUTO DE PREVIDENCIA DOS SERVIDORES DO ESTADO DE SERGIPE *EF: ESTADO DE SERGIPE*	11/11/2009	2011	200900116325	0004855-40.2009.8.25.0000	ELZA DEODORIO CARDOZO JULIETA MARIA DOS SANTOS	ALIMENTAR	R$ 229.316,62
399 *EF: 762*	INSTITUTO DE PREVIDENCIA DOS SERVIDORES DO ESTADO DE SERGIPE *EF: ESTADO DE SERGIPE*	20/11/2009	2011	200900116930	0005027-79.2009.8.25.0000	VALDERIZA BEZERRA DE ALBUQUERQUE	ALIMENTAR	R$ 17.177,50
400 *EF: 763*	INSTITUTO DE PREVIDENCIA DOS SERVIDORES DO ESTADO DE SERGIPE *EF: ESTADO DE SERGIPE*	30/11/2009	2011	200900117415	0005174-08.2009.8.25.0000	IDA DE SOUZA TORRES SANTOS	ALIMENTAR	R$ 94.455,89
401 *EF: 765*	INSTITUTO DE PREVIDENCIA DOS SERVIDORES DO ESTADO DE SERGIPE *EF: ESTADO DE SERGIPE*	01/12/2009	2011	200900117541	0005202-73.2009.8.25.0000	EDILZA MARIA DE SIQUEIRA SANTOS IVANDA DE JESUS MELO MARIA SELMA DE ARAUJO SANTOS	ALIMENTAR	R$ 327.578,83
402 *EF: 769*	INSTITUTO DE PREVIDENCIA DOS SERVIDORES DO ESTADO DE SERGIPE *EF: ESTADO DE SERGIPE*	09/12/2009	2011	200900117962	0005327-41.2009.8.25.0000	MARILDA QUEIROZ DE MENEZES	ALIMENTAR	R$ 149.019,45
403 *EF: 774*	INSTITUTO DE PREVIDENCIA DOS SERVIDORES DO ESTADO DE SERGIPE *EF: ESTADO DE SERGIPE*	27/01/2010	2011	201000101238	0000568-97.2010.8.25.0000	ANTONIO GOMES DE MELO JAILDA LEITE DE MELO	ALIMENTAR	R$ 63.593,68
404 *EF: 775*	INSTITUTO DE PREVIDENCIA DOS SERVIDORES DO ESTADO DE SERGIPE *EF: ESTADO DE SERGIPE*	27/01/2010	2011	201000101239	0000569-82.2010.8.25.0000	ANITA SILVA SANTOS	ALIMENTAR	R$ 85.300,67
405 *EF: 776*	INSTITUTO DE PREVIDENCIA DOS SERVIDORES DO ESTADO DE SERGIPE *EF: ESTADO DE SERGIPE*	28/01/2010	2011	201000101291	0000599-20.2010.8.25.0000	CLAUDIA LUANA SOARES BETTAMIO DE SOUSA	ALIMENTAR	R$ 225.756,45
406 *EF: 777*	INSTITUTO DE PREVIDENCIA DOS SERVIDORES DO ESTADO DE SERGIPE *EF: ESTADO DE SERGIPE*	02/02/2010	2011	201000101563	0000721-33.2010.8.25.0000	JOSEFINA DOS SANTOS CARMO MARIA CACULA NASCIMENTO DOS SANTOS MARIA DA GLORIA DOS SANTOS - MAT 50488	ALIMENTAR	R$ 164.036,77
						MARIA DA GLORIA DOS SANTOS - MAT 85554 - CPF 269... MARIA PASTORA MATIAS ROSA MARIA DA CONCEIÇÃO RAMOS & FERNANDES DA CONCEIÇÃO RAMOS		
407 *EF: 779*	INSTITUTO DE PREVIDENCIA DOS SERVIDORES DO ESTADO DE SERGIPE *EF: ESTADO DE SERGIPE*	18/02/2010	2011	201000102298	0001039-16.2010.8.25.0000	ADALGISA BRITO SANTOS	ALIMENTAR	R$ 561.369,71
408 *EF: 789*	INSTITUTO DE PREVIDENCIA DOS SERVIDORES DO ESTADO DE SERGIPE *EF: ESTADO DE SERGIPE*	02/03/2010	2011	201000102943	0001300-78.2010.8.25.0000	NICELIA ROSA SANTOS	ALIMENTAR	R$ 28.434,89
409 *EF: 807*	INSTITUTO DE PREVIDENCIA DOS SERVIDORES DO ESTADO DE SERGIPE *EF: ESTADO DE SERGIPE*	16/03/2010	2011	201000103744	0001645-44.2010.8.25.0000	ANTONIO FELIX DE FARIA	ALIMENTAR	R$ 128.191,39

410 *EF: 809*	INSTITUTO DE PREVIDENCIA DOS SERVIDORES DO ESTADO DE SERGIPE *EF: ESTADO DE SERGIPE*	16/03/2010	2011	201000103746	0001647-14.2010.8.25.0000	MARIA AUXILIADORA DOS SANTOS MARIA DE LOURDES SILVA SANTOS	ALIMENTAR	R$ 14.379,18
411 *EF: 813*	INSTITUTO DE PREVIDENCIA DOS SERVIDORES DO ESTADO DE SERGIPE *EF: ESTADO DE SERGIPE*	19/03/2010	2011	201000103944	0001734-67.2010.8.25.0000	ELENITA TEIXEIRA DE CRISTO SANTOS	ALIMENTAR	R$ 28.974,40
412 *EF: 814*	INSTITUTO DE PREVIDENCIA DOS SERVIDORES DO ESTADO DE SERGIPE *EF: ESTADO DE SERGIPE*	22/03/2010	2011	201000104004	0001753-73.2010.8.25.0000	LUIZ DANTAS TAVARES	ALIMENTAR	R$ 63.481,66
413 *EF: 815*	INSTITUTO DE PREVIDENCIA DOS SERVIDORES DO ESTADO DE SERGIPE *EF: ESTADO DE SERGIPE*	22/03/2010	2011	201000104008	0001755-43.2010.8.25.0000	LINDINALVA PRADO DE OLIVEIRA	ALIMENTAR	R$ 117.288,59
414 *EF: 817*	INSTITUTO DE PREVIDENCIA DOS SERVIDORES DO ESTADO DE SERGIPE *EF: ESTADO DE SERGIPE*	24/03/2010	2011	201000104187	0001830-82.2010.8.25.0000	ADEILDE SILVA DE CARVALHO MARIA MARCELINA DA SILVA	ALIMENTAR	R$ 86.642,33
415 *EF: 819*	INSTITUTO DE PREVIDENCIA DOS SERVIDORES DO ESTADO DE SERGIPE *EF: ESTADO DE SERGIPE*	24/03/2010	2011	201000104198	0001837-74.2010.8.25.0000	CARMOSITA SOUZA FONTES SANTOS CORALIA SANTOS ARAUJO DINA CRUZ REZENDE EDIRANI DE ALMEIDA SOUZA EVA MARIA DE MELO ISAURA MARIA MASCARENHAS CAMPOS JOSEFA MARQUES DE JESUS GOMES MARIA GOMES BATISTA MAURINA CELESTE CHAGAS ZORAIDA BORGES DOS SANTOS	ALIMENTAR	R$ 91.252,55
416 *EF: 821*	INSTITUTO DE PREVIDENCIA DOS SERVIDORES DO ESTADO DE SERGIPE *EF: ESTADO DE*	26/03/2010	2011	201000104367	0001906-09.2010.8.25.0000	ANTONIO CEZAR VILANOVA DE ARAUJO GERALDO DE SOUZA LIMA	ALIMENTAR	R$ 143.387,99
	SERGIPE					JANETE ARAGAO DE CARVALHO MARIA CELIA TOJAL DE AGUIAR DANTAS MARIA IZABEL OLIVEIRA DA CRUZ VIEIRA		
417 *EF: 824*	INSTITUTO DE PREVIDENCIA DOS SERVIDORES DO ESTADO DE SERGIPE *EF: ESTADO DE SERGIPE*	29/03/2010	2011	201000104565	0001974-56.2010.8.25.0000	MARIA CLEOFAS DE ABREU BARRETO	ALIMENTAR	R$ 8.849,42
418 *EF: 827*	INSTITUTO DE PREVIDENCIA DOS SERVIDORES DO ESTADO DE SERGIPE *EF: ESTADO DE SERGIPE*	08/04/2010	2011	201000105010	0002178-03.2010.8.25.0000	ANA CAROLINE DOS SANTOS CARMO EDIRANI ROSA DOS SANTOS JOSEFINA DOS SANTOS CARMO MARIA MARINETE FREIRE DE MENEZES ODETE SANTOS SILVA WILLIENE DOS SANTOS MUNIZ	ALIMENTAR	R$ 536.419,47
419 *EF: 829*	INSTITUTO DE PREVIDENCIA DOS SERVIDORES DO ESTADO DE SERGIPE *EF: ESTADO DE SERGIPE*	08/04/2010	2011	201000105017	0002184-10.2010.8.25.0000	MARIA ACACIA CARDOSO DOS SANTOS	ALIMENTAR	R$ 105.113,30
420 *EF: 830*	INSTITUTO DE PREVIDENCIA DOS SERVIDORES DO ESTADO DE SERGIPE *EF: ESTADO DE SERGIPE*	08/04/2010	2011	201000105020	0002187-62.2010.8.25.0000	JOSE GILSON DOS SANTOS	ALIMENTAR	R$ 9.227,77
421 *EF: 834*	INSTITUTO DE PREVIDENCIA DOS SERVIDORES DO ESTADO DE SERGIPE *EF: ESTADO DE SERGIPE*	09/04/2010	2011	201000105154	0002222-22.2010.8.25.0000	ELZA MARIA DA COSTA GILVANETE COSTA SANTANA	ALIMENTAR	R$ 71.010,11
422 *EF: 836*	INSTITUTO DE PREVIDENCIA DOS SERVIDORES DO ESTADO DE SERGIPE *EF: ESTADO DE SERGIPE*	13/04/2010	2011	201000105387	0002294-09.2010.8.25.0000	DANIEL ALCANTARA DOS SANTOS	ALIMENTAR	R$ 9.845,28
423 *EF: 840*	INSTITUTO DE PREVIDENCIA DOS SERVIDORES DO ESTADO DE SERGIPE *EF: ESTADO DE SERGIPE*	22/04/2010	2011	201000105831	0002493-31.2010.8.25.0000	GUILHERME SOBRAL SANTOS LOURDES PEREIRA VALIDO MARIA JOSE RESENDE	ALIMENTAR	R$ 186.334,40
424 *EF: 841*	INSTITUTO DE PREVIDENCIA DOS SERVIDORES DO ESTADO DE SERGIPE *EF: ESTADO DE SERGIPE*	22/04/2010	2011	201000105833	0002495-98.2010.8.25.0000	ESPOLIO DE RAIMUNDO ROSA SANTOS	ALIMENTAR	R$ 48.809,20
425 *EF: 842*	INSTITUTO DE PREVIDENCIA DOS SERVIDORES DO ESTADO DE SERGIPE *EF: ESTADO DE SERGIPE*	22/04/2010	2011	201000105877	0002516-74.2010.8.25.0000	ZILDA MARIA DA ROCHA OLIVEIRA	ALIMENTAR	R$ 7.250,19
426 *EF: 849*	INSTITUTO DE PREVIDENCIA DOS SERVIDORES DO ESTADO DE SERGIPE *EF: ESTADO DE SERGIPE*	30/04/2010	2011	201000106582	0002751-41.2010.8.25.0000	JOSEFA MAGNA SECUNDO MELO	ALIMENTAR	R$ 12.777,43
427 *EF: 850*	INSTITUTO DE PREVIDENCIA DOS SERVIDORES DO ESTADO DE SERGIPE *EF: ESTADO DE SERGIPE*	30/04/2010	2011	201000106584	0002753-11.2010.8.25.0000	JOSEFA SOUZA SANTOS	ALIMENTAR	R$ 24.389,72
428 *EF: 855*	INSTITUTO DE PREVIDENCIA DOS SERVIDORES DO ESTADO DE SERGIPE *EF: ESTADO DE SERGIPE*	06/05/2010	2011	201000106892	0002900-37.2010.8.25.0000	GISELE SANTOS DE SANTANA LUCAS SANTOS DE SANTANA MARIA EUNICE SANTOS SAMPAIO RAFAEL SANTOS DE SANTANA	ALIMENTAR	R$ 247.673,56

429 *EF: 860*	INSTITUTO DE PREVIDENCIA DOS SERVIDORES DO ESTADO DE SERGIPE *EF: ESTADO DE SERGIPE*	06/05/2010	2011	201000106902	0002908-14.2010.8.25.0000	ELNEY MARIA BARBOSA LIMA JOSE GILSON DOS SANTOS E OUTROS MARIA BATISTA DOS SANTOS FONTES THAMARA BATISTA COSTA WELLINGTON COSTA DA SILVA FILHO WILLIAM BATISTA COSTA	ALIMENTAR	R$ 85.968,42
430 *EF: 861*	INSTITUTO DE PREVIDENCIA DOS SERVIDORES DO ESTADO DE SERGIPE *EF: ESTADO DE SERGIPE*	10/05/2010	2011	201000107062	0002981-83.2010.8.25.0000	MARIA CONCEICAO SILVA MARIA DE FATIMA VIANA SANTOS	ALIMENTAR	R$ 62.560,44
431 *EF: 863*	INSTITUTO DE PREVIDENCIA DOS SERVIDORES DO ESTADO DE SERGIPE *EF: ESTADO DE SERGIPE*	12/05/2010	2011	201000107209	0003058-92.2010.8.25.0000	ANA IZABEL FRANCO ROCHA DE SOUZA E OUTRO	ALIMENTAR	R$ 925.767,71
432 *EF: 870*	INSTITUTO DE PREVIDENCIA DOS SERVIDORES DO ESTADO DE SERGIPE *EF: ESTADO DE SERGIPE*	28/05/2010	2011	201000108027	0003456-39.2010.8.25.0000	DALVA RODRIGUES CARDOSO GUILHERME SOBRAL SANTOS VICENCIA MARIA DE SOUSA	ALIMENTAR	R$ 294.385,99
433 *EF: 873*	INSTITUTO DE PREVIDENCIA DOS SERVIDORES DO ESTADO DE SERGIPE *EF: ESTADO DE SERGIPE*	01/06/2010	2011	201000108193	0003541-25.2010.8.25.0000	NICELIA DE SANTANA MENEZES	ALIMENTAR	R$ 377.739,94
434 *EF: 877*	INSTITUTO DE PREVIDENCIA DOS SERVIDORES DO ESTADO DE SERGIPE *EF: ESTADO DE SERGIPE*	08/06/2010	2011	201000108459	0003693-73.2010.8.25.0000	ACACIO LUIZ DOS SANTOS ANA CRISTINA SANTOS DE LIMA ANTONIO DE CARVALHO ARNALDO AUGUSTO JOSE DOS SANTOS HELMITON LAURENTINO DE LIMA MARCIA MARGARETE DOS SANTOS LIMA MARIA AUTA SANTOS DE CARVALHO ARNALDO MARIA DE LOURDES OLIVEIRA SANTOS RONALDO ANTONIO DE LIMA THAIS TEIXEIRA MELO	ALIMENTAR	R$ 30.912,94
435 *EF: 880*	INSTITUTO DE PREVIDENCIA DOS SERVIDORES DO ESTADO DE SERGIPE *EF: ESTADO DE SERGIPE*	10/06/2010	2011	201000109723	0004278-28.2010.8.25.0000	LUANA CORREIA DOS SANTOS	ALIMENTAR	R$ 31.361,41
436 *EF: 881*	INSTITUTO DE PREVIDENCIA DOS SERVIDORES DO ESTADO DE SERGIPE *EF: ESTADO DE SERGIPE*	16/06/2010	2011	201000109048	0003951-83.2010.8.25.0000	MARIA EULINA DA SILVA MATHIAS MARIA TEREZINHA LAPA DE SOUZA SILVANIA GUERRA DA CONCEIÇÃO, MATHEUS GUERRA DA CONCEIÇÃO VALDICE GOMES DOS SANTOS, VALDELICE GOMES DOS SANTOS,	ALIMENTAR	R$ 89.635,43
						AGNALDO BISPO DOS SANTOS		
437 *EF: 883*	INSTITUTO DE PREVIDENCIA DOS SERVIDORES DO ESTADO DE SERGIPE *EF: ESTADO DE SERGIPE*	16/06/2010	2011	201000109053	0003953-53.2010.8.25.0000	GLEYSSE PAULA DOS SANTOS	ALIMENTAR	R$ 9.020,40
438 *EF: 884*	INSTITUTO DE PREVIDENCIA DOS SERVIDORES DO ESTADO DE SERGIPE *EF: ESTADO DE SERGIPE*	17/06/2010	2011	201000109103	0003976-96.2010.8.25.0000	JOSE PEREIRA DOS SANTOS LAUDICEIA PEREIRA DOS SANTOS	ALIMENTAR	R$ 47.530,42
439 *EF: 885*	INSTITUTO DE PREVIDENCIA DOS SERVIDORES DO ESTADO DE SERGIPE *EF: ESTADO DE SERGIPE*	18/06/2010	2011	201000109198	0004032-32.2010.8.25.0000	ELEONORA DA SILVA TAVARES	ALIMENTAR	R$ 25.325,67
440 *EF: 888*	INSTITUTO DE PREVIDENCIA DOS SERVIDORES DO ESTADO DE SERGIPE *EF: ESTADO DE SERGIPE*	18/06/2010	2011	201000109204	0004038-39.2010.8.25.0000	EURIDES BATISTA DE MATOS JOSEFA MARIA DA PIEDADE JESUS MARIA DE LOURDES A DOS SANTOS MARIA LUCIA DA CRUZ OLIVEIRA MARIA TEREZINHA REIS DE MENDONCA TEREZA RAMOS DE OLIVEIRA	ALIMENTAR	R$ 24.653,05
441 *EF: 889*	INSTITUTO DE PREVIDENCIA DOS SERVIDORES DO ESTADO DE SERGIPE *EF: ESTADO DE SERGIPE*	18/06/2010	2011	201000109205	0004039-24.2010.8.25.0000	FRANKLIN MAGALHAES RIBEIRO NIOBALDO DOS SANTOS	ALIMENTAR	R$ 1.191,69
442 *EF: 890*	INSTITUTO DE PREVIDENCIA DOS SERVIDORES DO ESTADO DE SERGIPE *EF: ESTADO DE SERGIPE*	18/06/2010	2011	201000109206	0004040-09.2010.8.25.0000	CARMELITA SANTANA SILVEIRA	ALIMENTAR	R$ 15.331,73
443 *EF: 895*	INSTITUTO DE PREVIDENCIA DOS SERVIDORES DO ESTADO DE SERGIPE *EF: ESTADO DE SERGIPE*	18/06/2010	2011	201000109219	0004053-08.2010.8.25.0000	ELISABETH COSTA DE OLIVEIRA VOLNEY COSTA DE OLIVEIRA	ALIMENTAR	R$ 24.586,56
444 *EF: 898*	INSTITUTO DE PREVIDENCIA DOS SERVIDORES DO ESTADO DE SERGIPE *EF: ESTADO DE SERGIPE*	21/06/2010	2011	201000109282	0004081-73.2010.8.25.0000	PAULO HERMES DE MELO	ALIMENTAR	R$ 21.593,61
445 *EF: 901*	INSTITUTO DE PREVIDENCIA DOS SERVIDORES DO ESTADO DE SERGIPE *EF: ESTADO DE SERGIPE*	22/06/2010	2011	201000109344	0004108-56.2010.8.25.0000	JOAO ALBERTO SANTOS DE OLIVEIRA	ALIMENTAR	R$ 16.710,43
446 *EF: 902*	INSTITUTO DE PREVIDENCIA DOS SERVIDORES DO ESTADO DE SERGIPE *EF: ESTADO DE SERGIPE*	22/06/2010	2011	201000109346	0004109-41.2010.8.25.0000	ADELAIDE MENEZES GENICELMA DOS SANTOS GOMES, LUCIANO DOS SANTOS GOMES, LEALDO DOS SANTOS GOMES MARIA DE LOURDES TAVARES LIMA MARIA ONORINDA DE CARVALHO TIAGO LIMA DE ARAUJO	ALIMENTAR	R$ 232.666,69
447 *EF: 905*	INSTITUTO DE PREVIDENCIA DOS SERVIDORES DO ESTADO DE SERGIPE *EF: ESTADO DE SERGIPE*	23/06/2010	2011	201000109490	0004162-22.2010.8.25.0000	HELENO AVILA DOS SANTOS SILVA	ALIMENTAR	R$ 56.496,33

448 *EF: 906*	INSTITUTO DE PREVIDENCIA DOS SERVIDORES DO ESTADO DE SERGIPE *EF: ESTADO DE SERGIPE*	23/06/2010	2011	201000109492	0004164-89.2010.8.25.0000	DURVALINA DOS SANTOS & MARIA DO SOCORRO DOS SANTOS IZAURA ALVES DA SILVA MARIA UNALDA SILVA SOUZA SONIA MARIA DE OLIVEIRA SANTOS,DAYANE SUAYNE DE OLIVEIRA SANTOS, DARCKSON MICHEL DE OLIVEIRA SANTOS, DEGINALDO ALVES DOS SANTOS JUNIOR	ALIMENTAR	R$ 75.023,44
449 *EF: 912*	INSTITUTO DE PREVIDENCIA DOS SERVIDORES DO ESTADO DE SERGIPE *EF: ESTADO DE SERGIPE*	30/06/2010	2011	201000109565	0004235-91.2010.8.25.0000	FRANCISCO ADALBERTO MENEZES E OUTROS	ALIMENTAR	R$ 62.676,35
450 *EF: 913*	INSTITUTO DE PREVIDENCIA DOS SERVIDORES DO ESTADO DE SERGIPE *EF: ESTADO DE SERGIPE*	30/06/2010	2011	201000109567	0004237-61.2010.8.25.0000	ANA MARIA GOMES TORRES	ALIMENTAR	R$ 9.225,44
451 *EF: 930*	INSTITUTO DE PREVIDENCIA DOS SERVIDORES DO ESTADO DE SERGIPE *EF: ESTADO DE SERGIPE*	25/03/2010	2011	201000104269	0001872-34.2010.8.25.0000	MARIA JOSE CABRAL DE AGUIAR	COMUM	R$ 55.933,69
452 *EF: 946*	INSTITUTO DE PREVIDENCIA DOS SERVIDORES DO ESTADO DE SERGIPE *EF: ESTADO DE SERGIPE*	23/07/2010	2012	201000111165	0004777-12.2010.8.25.0000	RENILDES LOPES VICENTE	ALIMENTAR	R$ 11.770,04
453 *EF: 947*	INSTITUTO DE PREVIDENCIA DOS SERVIDORES DO ESTADO DE SERGIPE *EF: ESTADO DE SERGIPE*	27/07/2010	2012	201000111443	0004888-93.2010.8.25.0000	ARLINDA MARIA DA CONCEICAO SANTOS CREUZA NASCIMENTO DE OLIVEIRA LAUDELINA LIMA DA SILVA MARIA DA PAIXAO DE JESUS VASCONCELOS MARIA DO CARMO BARBOSA	ALIMENTAR	R$ 353.294,74
454 *EF: 949*	INSTITUTO DE PREVIDENCIA DOS SERVIDORES DO ESTADO DE SERGIPE *EF: ESTADO DE SERGIPE*	29/07/2010	2012	201000111531	0004931-30.2010.8.25.0000	GUILHERME SOBRAL SANTOS JOSEFA SOUZA SANTOS MARIA NETICIA DE SOUZA SANTOS	ALIMENTAR	R$ 134.814,87
455 *EF: 951*	INSTITUTO DE PREVIDENCIA DOS SERVIDORES DO ESTADO DE SERGIPE *EF: ESTADO DE SERGIPE*	03/08/2010	2012	201000111869	0005037-89.2010.8.25.0000	GENI RIBEIRO SOBRAL GUILHERME SOBRAL SANTOS	ALIMENTAR	R$ 8.000,91
456 *EF: 958*	INSTITUTO DE PREVIDENCIA DOS SERVIDORES DO ESTADO DE SERGIPE *EF: ESTADO DE SERGIPE*	01/09/2010	2012	201000113741	0005775-77.2010.8.25.0000	EDLA DO AMARAL COSTA CRUZ	ALIMENTAR	R$ 29.136,70
457 *EF: 960*	INSTITUTO DE PREVIDENCIA DOS SERVIDORES DO ESTADO DE SERGIPE *EF: ESTADO DE SERGIPE*	01/09/2010	2012	201000113745	0005778-32.2010.8.25.0000	FERNANDO CAMPOS RIBEIRO	ALIMENTAR	R$ 33.327,22
458 *EF: 961*	INSTITUTO DE PREVIDENCIA DOS SERVIDORES DO ESTADO DE SERGIPE *EF: ESTADO DE*	02/09/2010	2012	201000113789	0005805-15.2010.8.25.0000	CLEONICE GLEIDES MENEZES PRUDENTE SOLANGE MARIA SANTANA POLETTI	ALIMENTAR	R$ 2.373,74
459 *EF: 962*	INSTITUTO DE PREVIDENCIA DOS SERVIDORES DO ESTADO DE SERGIPE *EF: ESTADO DE SERGIPE*	06/09/2010	2012	201000113988	0005860-63.2010.8.25.0000	EDLA MARIA DA SILVA	ALIMENTAR	R$ 159.442,95
460 *EF: 967*	INSTITUTO DE PREVIDENCIA DOS SERVIDORES DO ESTADO DE SERGIPE *EF: ESTADO DE SERGIPE*	14/09/2010	2012	201000114407	0006058-03.2010.8.25.0000	ANGELA BARROS FONSECA EMANOELLA BARROS FONSECA	ALIMENTAR	R$ 33.752,10
461 *EF: 969*	INSTITUTO DE PREVIDENCIA DOS SERVIDORES DO ESTADO DE SERGIPE *EF: ESTADO DE SERGIPE*	14/09/2010	2012	201000114412	0006063-25.2010.8.25.0000	JOSEFA DE SANTANA PIMENTEL	ALIMENTAR	R$ 159.510,54
462 *EF: 970*	INSTITUTO DE PREVIDENCIA DOS SERVIDORES DO ESTADO DE SERGIPE *EF: ESTADO DE SERGIPE*	14/09/2010	2012	201000114413	0006064-10.2010.8.25.0000	MARIA DE LOURDES ALVES DE SOUZA	ALIMENTAR	R$ 156.131,28
463 *EF: 972*	INSTITUTO DE PREVIDENCIA DOS SERVIDORES DO ESTADO DE SERGIPE *EF: ESTADO DE SERGIPE*	15/09/2010	2012	201000114504	0006108-29.2010.8.25.0000	JOSINETE ALVES ROCHA	ALIMENTAR	R$ 19.049,09
464 *EF: 983*	INSTITUTO DE PREVIDENCIA DOS SERVIDORES DO ESTADO DE SERGIPE *EF: ESTADO DE SERGIPE*	05/10/2010	2012	201000115973	0006628-86.2010.8.25.0000	BARBARA GOMES DA SILVA LIMA	ALIMENTAR	R$ 112.780,97
465 *EF: 989*	INSTITUTO DE PREVIDENCIA DOS SERVIDORES DO ESTADO DE SERGIPE *EF: ESTADO DE SERGIPE*	22/10/2010	2012	201000117129	0007093-95.2010.8.25.0000	RAIMUNDA PEREIRA DA SILVA	ALIMENTAR	R$ 53.267,35
466 *EF: 990*	INSTITUTO DE PREVIDENCIA DOS SERVIDORES DO ESTADO DE SERGIPE *EF: ESTADO DE SERGIPE*	22/10/2010	2012	201000117174	0007118-11.2010.8.25.0000	ALEXSANDRA OLIVEIRA DE JESUS ANDRELINA CARVALHO MOTA & MARIA MADALENA RAMOS APARECIDA ROCHA DA SILVA DURVALINA DOS SANTOS MARIA FRANCISCA DE JESUS SILVA MARIA RODRIGUES DE OLIVEIRA	ALIMENTAR	R$ 301.157,71
467 *EF: 995*	INSTITUTO DE PREVIDENCIA DOS SERVIDORES DO ESTADO DE SERGIPE *EF: ESTADO DE SERGIPE*	05/11/2010	2012	201000118080	0007439-46.2010.8.25.0000	MARIA DAS GRACAS ARAGAO PRADO	ALIMENTAR	R$ 77.268,11
468 *EF: 997*	INSTITUTO DE PREVIDENCIA DOS SERVIDORES DO ESTADO DE SERGIPE *EF: ESTADO DE SERGIPE*	11/11/2010	2012	201000118520	0007579-80.2010.8.25.0000	ELISIO BISPO DOS SANTOS E OUTROS	ALIMENTAR	R$ 16.710,43
469 *EF: 999*	INSTITUTO DE PREVIDENCIA DOS SERVIDORES DO ESTADO DE SERGIPE *EF: ESTADO DE SERGIPE*	22/11/2010	2012	201000119152	0007786-79.2010.8.25.0000	ANTONIO LOPES DE BRITO GUERRA EDIVAL FERREIRA BRANDAO ERIBALDO ALVES DAS CHAGAS MARIA ALVES RIBEIRO ROSA MARIA ARAUJO ARAGAO	ALIMENTAR	R$ 96.060,96

470 *EF: 1003*	INSTITUTO DE PREVIDENCIA DOS SERVIDORES DO ESTADO DE SERGIPE *EF: ESTADO DE SERGIPE*	13/12/2010	2012	201000120554	0008301-17.2010.8.25.0000	ANNE CAROLINE ALBUQUERQUE SANTANA LEDA MARIA DE MENEZES DOS SANTOS MARIA DE LOURDES FERREIRA DOS SANTOS SUIANE MIKAELLA SANTOS CARDOSO VIRGINIA MARIA DE MACEDO	ALIMENTAR	R$ 217.437,87
471 *EF: 1005*	INSTITUTO DE PREVIDENCIA DOS SERVIDORES DO ESTADO DE SERGIPE *EF: ESTADO DE SERGIPE*	16/12/2010	2012	201000120820	0008421-60.2010.8.25.0000	BENEDITA CARVALHO GUIMARAES	ALIMENTAR	R$ 129.888,33
472 *EF: 1009*	INSTITUTO DE PREVIDENCIA DOS SERVIDORES DO ESTADO DE SERGIPE *EF: ESTADO DE SERGIPE*	27/01/2011	2012	201100101322	0000588-54.2011.8.25.0000	ANA SALVADOR DE FARIAS	ALIMENTAR	R$ 20.324,63
473 *EF: 1011*	INSTITUTO DE PREVIDENCIA DOS SERVIDORES DO ESTADO DE SERGIPE *EF: ESTADO DE SERGIPE*	14/02/2011	2012	201100102451	0000962-70.2011.8.25.0000	ELIRENE SOUZA MAGNO	ALIMENTAR	R$ 148.791,63
474 *EF: 1020*	INSTITUTO DE PREVIDENCIA DOS SERVIDORES DO ESTADO DE SERGIPE *EF: ESTADO DE SERGIPE*	22/02/2011	2012	201100103119	0001226-87.2011.8.25.0000	TEREZINHA SANTOS	ALIMENTAR	R$ 30.441,64
475 *EF: 1023*	INSTITUTO DE PREVIDENCIA DOS SERVIDORES DO ESTADO DE SERGIPE *EF: ESTADO DE SERGIPE*	25/02/2011	2012	201100103497	0001317-80.2011.8.25.0000	ELIZETE TORRES REZENDE CONCEICAO MARIA VALNEA ALMEIDA OLIVEIRA RUBENILDE ALVES DE CAMPOS SANTANA	ALIMENTAR	R$ 351.318,20
476 *EF: 1024*	INSTITUTO DE PREVIDENCIA DOS SERVIDORES DO ESTADO DE SERGIPE *EF: ESTADO DE SERGIPE*	01/03/2011	2012	201100103748	0001417-35.2011.8.25.0000	GUILHERME SOBRAL SANTOS LUIZ CARLOS FERREIRA DO NASCIMENTO	ALIMENTAR	R$ 196.287,53
477 *EF: 1033*	INSTITUTO DE PREVIDENCIA DOS SERVIDORES DO ESTADO DE SERGIPE *EF: ESTADO DE SERGIPE*	23/03/2011	2012	201100104811	0001867-75.2011.8.25.0000	MARIA CELIA FERREIRA MELO	ALIMENTAR	R$ 143.338,40
478 *EF: 1034*	INSTITUTO DE PREVIDENCIA DOS SERVIDORES DO ESTADO DE SERGIPE *EF: ESTADO DE SERGIPE*	23/03/2011	2012	201100104849	0001891-06.2011.8.25.0000	ANA MARIA FRANCO TEIXEIRA TEREZA CRISTINA GARCIA MORENO CABRAL MACHADO	ALIMENTAR	R$ 49.562,25
479 *EF: 1035*	INSTITUTO DE PREVIDENCIA DOS SERVIDORES DO ESTADO DE SERGIPE *EF: ESTADO DE SERGIPE*	23/03/2011	2012	201100104854	0001896-28.2011.8.25.0000	JOSE GILSON DOS SANTOS MARIA DA CONCEIÇÃO CUNHA NILZA DOS SANTOS	ALIMENTAR	R$ 214.172,65
480 *EF: 1047*	INSTITUTO DE PREVIDENCIA DOS SERVIDORES DO ESTADO DE SERGIPE *EF: ESTADO DE SERGIPE*	19/04/2011	2012	201100106569	0002691-34.2011.8.25.0000	RAIMUNDA DE JESUS	ALIMENTAR	R$ 28.475,80
481 *EF: 1050*	INSTITUTO DE PREVIDENCIA DOS SERVIDORES DO ESTADO DE SERGIPE *EF: ESTADO DE SERGIPE*	19/04/2011	2012	201100106580	0002697-41.2011.8.25.0000	ANA CONCEIÇÃO FONTES DOS SANTOS	ALIMENTAR	R$ 194.666,12
482 *EF: 1063*	INSTITUTO DE PREVIDENCIA DOS SERVIDORES DO ESTADO DE SERGIPE *EF: ESTADO DE SERGIPE*	12/05/2011	2012	201100108115	0003343-51.2011.8.25.0000	CLEONICE GLEIDES MENEZES PRUDENTE MARACI OLIVEIRA DE SOUZA SOLANGE MARIA SANTANA POLETTI	ALIMENTAR	R$ 131.414,04
483 *EF: 1064*	INSTITUTO DE PREVIDENCIA DOS SERVIDORES DO ESTADO DE SERGIPE *EF: ESTADO DE SERGIPE*	13/05/2011	2012	201100108194	0003376-41.2011.8.25.0000	CRIZALES GOMES DA SILVA IOLANDA DANTAS PEDRAL DE SANTANA LISES ALVES CAMPOS MARIA CORÁLIA BARRETO GOIS	ALIMENTAR	R$ 77.029,77
484 *EF: 1067*	INSTITUTO DE PREVIDENCIA DOS SERVIDORES DO ESTADO DE SERGIPE *EF: ESTADO DE SERGIPE*	16/05/2011	2012	201100108288	0003416-23.2011.8.25.0000	AMANDA SANTOS NASCIMENTO FERNANDA SANTOS NASCIMENTO VALDIR VIEIRA SOUSA	ALIMENTAR	R$ 128.343,69
485 *EF: 1072*	INSTITUTO DE PREVIDENCIA DOS SERVIDORES DO ESTADO DE SERGIPE *EF: ESTADO DE SERGIPE*	27/05/2011	2012	201100109152	0003813-82.2011.8.25.0000	MARIA ZELITA BISPO	ALIMENTAR	R$ 10.157,01
486 *EF: 1073*	INSTITUTO DE PREVIDENCIA DOS SERVIDORES DO ESTADO DE SERGIPE *EF: ESTADO DE SERGIPE*	30/05/2011	2012	201100109288	0003850-12.2011.8.25.0000	ERALDO RODRIGUES SANTOS IZAURA FRANCISCO DORIA RODRIGUES	ALIMENTAR	R$ 19.644,23
487 *EF: 1077*	INSTITUTO DE PREVIDENCIA DOS SERVIDORES DO ESTADO DE SERGIPE *EF: ESTADO DE SERGIPE*	13/06/2011	2012	201100110316	0004317-88.2011.8.25.0000	GERUZA ALVES DE ALMEIDA JOSEMINA VIEIRA DOS SANTOS MARIA DA CONCEICAO SOUZA DE OLIVEIRA MIRIAM DIAS ALCANTARA, ANDERSON ALCANTARA TELES VALDIR ALVES DOS SANTOS & VALDEMIR ALVES DOS SANTOS	ALIMENTAR	R$ 89.332,13
488 *EF: 1079*	INSTITUTO DE PREVIDENCIA DOS SERVIDORES DO ESTADO DE SERGIPE *EF: ESTADO DE SERGIPE*	15/06/2011	2012	201100110469	0004386-23.2011.8.25.0000	MAURICEIA LIMA DE JESUS	ALIMENTAR	R$ 18.210,69
489 *EF: 1090*	INSTITUTO DE PREVIDENCIA DOS SERVIDORES DO ESTADO DE SERGIPE *EF: ESTADO DE SERGIPE*	21/06/2011	2012	201100110819	0004540-41.2011.8.25.0000	ALICE SOARES MENEZES & WAGNER SOARES MENEZES ANA MENEZES DE OLIVEIRA LAURICIA TAVARES SANTOS MARIA DO CARMO DE ALMEIDA MARIA JOSE BATISTA DE OLIVEIRA MARIA JOSE SANTOS DE FREITAS	ALIMENTAR	R$ 186.484,59
490 *EF: 1092*	INSTITUTO DE PREVIDENCIA DOS SERVIDORES DO ESTADO DE SERGIPE *EF: ESTADO DE SERGIPE*	21/06/2011	2012	201100110821	0004542-11.2011.8.25.0000	ERNESTINA DE SA OLIVEIRA	ALIMENTAR	R$ 10.857,63

491 *EF: 1095*	INSTITUTO DE PREVIDENCIA DOS SERVIDORES DO ESTADO DE SERGIPE *EF: ESTADO DE SERGIPE*	28/06/2011	2012	200800117791	0005519-08.2008.8.25.0000	MARISY BRITO DE SANTANA	ALIMENTAR	R$ 30.852,20
492 *EF: 1097*	INSTITUTO DE PREVIDENCIA DOS SERVIDORES DO ESTADO DE SERGIPE *EF: ESTADO DE*	28/06/2011	2012	201100111059	0004674-68.2011.8.25.0000	JOÃO MORAIS DOS SANTOS	ALIMENTAR	R$ 39.105,34
	SERGIPE							
493 *EF: 1106*	INSTITUTO DE PREVIDENCIA DOS SERVIDORES DO ESTADO DE SERGIPE *EF: ESTADO DE SERGIPE*	30/06/2011	2012	201100111285	0004802-88.2011.8.25.0000	EVANDA FEITOSA DE SOUZA MARIA ANALIA LIMA SILVA MARIA APARECIDA SANTOS OLIVEIRA, ALEX DE OLIVEIRA CORREA, ALESSANDRA DE OLIVEIRA CORREA MARIA BEATRIZ DOS SANTOS DANTAS MARIA ENILDE SANTOS SILVA MARIA HELENA FERREIRA DE OLIVEIRA MARIA ROSALVA BARBOSA DOS ANJOS MARIA SELMA MORAIS MARLENE MARIA DE CARVALHO ALVES PERCILIA COSTA DE SOUZA	ALIMENTAR	R$ 183.352,51
494 *EF: 1115*	INSTITUTO DE PREVIDENCIA DOS SERVIDORES DO ESTADO DE SERGIPE *EF: ESTADO DE SERGIPE*	01/07/2011	2012	201100111407	0004864-31.2011.8.25.0000	MARITA SOUSA SILVA	ALIMENTAR	R$ 155.325,67
495 *EF: 1121*	INSTITUTO DE PREVIDENCIA DOS SERVIDORES DO ESTADO DE SERGIPE *EF: ESTADO DE SERGIPE*	06/10/2010	2012	201000116044	0006648-77.2010.8.25.0000	MIRIAN DE SOUZA AGUIAR	COMUM	R$ 114.792,44
496 *EF: 1135*	INSTITUTO DE PREVIDENCIA DOS SERVIDORES DO ESTADO DE SERGIPE *EF: ESTADO DE SERGIPE*	30/06/2011	2012	201100111300	0004815-87.2011.8.25.0000	ANNA ALEKSANDRA NASCIMENTO BARROS	COMUM	R$ 21.662,73
497 *EF: 1136*	INSTITUTO DE PREVIDENCIA DOS SERVIDORES DO ESTADO DE SERGIPE *EF: ESTADO DE SERGIPE*	13/07/2011	2013	201100111992	0005115-49.2011.8.25.0000	DENIS MORGAN SOARES DUARTE ELIANE DE MORAES MENEZES JOSE AMERICO HORA DE GOIS MARIA DE LOURDES MATOS MOURA MARIA LUZIA GOMES COSTA	ALIMENTAR	R$ 198.995,00
498 *EF: 1137*	INSTITUTO DE PREVIDENCIA DOS SERVIDORES DO ESTADO DE SERGIPE *EF: ESTADO DE SERGIPE*	21/07/2011	2013	200900113323	0003914-90.2009.8.25.0000	ALZIRA MESSIAS ARAUJO GUIOMAR COTIAS TORRES	ALIMENTAR	R$ 38.409,05
499 *EF: 1139*	INSTITUTO DE PREVIDENCIA DOS SERVIDORES DO ESTADO DE SERGIPE *EF: ESTADO DE SERGIPE*	01/08/2011	2013	201100113309	0005641-16.2011.8.25.0000	CELINA ALVES DE FRANCA JOSEFA OLIVEIRA DE ARAUJO MARIA DO CARMO SANTOS DE CERQUEIRA MARIA JOSE LOURENCO SANTOS	ALIMENTAR	R$ 243.760,04
500 *EF: 1141*	INSTITUTO DE PREVIDENCIA DOS SERVIDORES DO ESTADO DE SERGIPE *EF: ESTADO DE SERGIPE*	02/08/2011	2013	201100113461	0005717-40.2011.8.25.0000	ANA PAULA SANTOS ANDRADE MARIA ANDRADE DE MORAIS MARIA DAS GRACAS SANTOS ANDRADE	ALIMENTAR	R$ 369.833,68
501 *EF: 1142*	INSTITUTO DE PREVIDENCIA DOS SERVIDORES DO ESTADO DE SERGIPE *EF: ESTADO DE SERGIPE*	05/08/2011	2013	201100113664	0005792-79.2011.8.25.0000	CARMEM MORAES CAMPOS ROZILENE CAMPOS LIMA	ALIMENTAR	R$ 21.139,21
502 *EF: 1143*	INSTITUTO DE PREVIDENCIA DOS SERVIDORES DO ESTADO DE SERGIPE *EF: ESTADO DE SERGIPE*	08/08/2011	2013	201100113825	0005868-06.2011.8.25.0000	JUDITE GUIMARAES CRUZ	ALIMENTAR	R$ 66.334,35
503 *EF: 1146*	INSTITUTO DE PREVIDENCIA DOS SERVIDORES DO ESTADO DE SERGIPE *EF: ESTADO DE SERGIPE*	23/08/2011	2013	201100114687	0006455-28.2011.8.25.0000	SINTESE	ALIMENTAR	R$ 226.725,93
504 *EF: 1148*	INSTITUTO DE PREVIDENCIA DOS SERVIDORES DO ESTADO DE SERGIPE *EF: ESTADO DE SERGIPE*	25/08/2011	2013	201100114925	0006599-02.2011.8.25.0000	MARIA LAURA HORA DE CARVALHO	ALIMENTAR	R$ 118.086,29
505 *EF: 1149*	INSTITUTO DE PREVIDENCIA DOS SERVIDORES DO ESTADO DE SERGIPE *EF: ESTADO DE SERGIPE*	01/09/2011	2013	201100115347	0006915-15.2011.8.25.0000	ALMIR PEREIRA BIRIBA GISELIA MARIA SANTOS BEZERRA LIGIA GALVAO MAIA MARIA AUGUSTA DE FREITAS CARDOSO MARIA AUXILIADORA DOS SANTOS	ALIMENTAR	R$ 31.917,19
506 *EF: 1157*	INSTITUTO DE PREVIDENCIA DOS SERVIDORES DO ESTADO DE SERGIPE *EF: ESTADO DE SERGIPE*	13/10/2011	2013	201100118351	0008975-58.2011.8.25.0000	DANILLO BARRETO DA SILVA DAYANE BARRETO DA SILVA MARIA DO CARMO SANTOS NAYANE BARRETO DA SILVA	ALIMENTAR	R$ 127.201,07
507 *EF: 1166*	INSTITUTO DE PREVIDENCIA DOS SERVIDORES DO ESTADO DE SERGIPE *EF: ESTADO DE SERGIPE*	07/11/2011	2013	201100119839	0010055-57.2011.8.25.0000	JOELMA SANTANA NADINE SANTANA MARQUES	ALIMENTAR	R$ 148.644,54
508 *EF: 1171*	INSTITUTO DE PREVIDENCIA DOS SERVIDORES DO ESTADO DE SERGIPE *EF: ESTADO DE SERGIPE*	17/11/2011	2013	201100120513	0010535-35.2011.8.25.0000	ILMA ALMEIDA DA SILVEIRA	ALIMENTAR	R$ 54.164,95
509 *EF: 1175*	INSTITUTO DE PREVIDENCIA DOS SERVIDORES DO ESTADO DE SERGIPE *EF: ESTADO DE SERGIPE*	24/11/2011	2013	201100121069	0010847-11.2011.8.25.0000	DANIELLE CAMPOS DE SANTANA	ALIMENTAR	R$ 33.667,45
510 *EF: 1177*	INSTITUTO DE PREVIDENCIA DOS SERVIDORES DO ESTADO DE SERGIPE *EF: ESTADO DE SERGIPE*	01/12/2011	2013	201100121500	0011209-13.2011.8.25.0000	LAUDICEA AZEVEDO SOUZA	ALIMENTAR	R$ 177.751,45
511 *EF: 1178*	INSTITUTO DE PREVIDENCIA DOS SERVIDORES DO ESTADO DE SERGIPE *EF: ESTADO DE SERGIPE*	06/12/2011	2013	201100122398	0011403-13.2011.8.25.0000	JAIME ALVES OLIVEIRA	ALIMENTAR	R$ 14.260,62
512 *EF: 1192*	INSTITUTO DE PREVIDENCIA DOS SERVIDORES DO ESTADO DE SERGIPE *EF: ESTADO DE SERGIPE*	09/02/2012	2013	201200102344	0001742-73.2012.8.25.0000	JOSE GILSON DOS SANTOS	ALIMENTAR	R$ 9.441,42
513 *EF: 1200*	INSTITUTO DE PREVIDENCIA DOS SERVIDORES DO ESTADO DE SERGIPE *EF: ESTADO DE SERGIPE*	05/03/2012	2013	201200104300	0003340-62.2012.8.25.0000	MARIA LÚCIA DE CAMPOS	ALIMENTAR	R$ 154.387,69
514 *EF: 1204*	INSTITUTO DE PREVIDENCIA DOS SERVIDORES DO ESTADO DE SERGIPE *EF: ESTADO DE SERGIPE*	07/03/2012	2013	201200104538	0003514-71.2012.8.25.0000	MARIA PIMENTEL DE CARVALHO	ALIMENTAR	R$ 174.160,31
515 *EF: 1205*	INSTITUTO DE PREVIDENCIA DOS SERVIDORES DO ESTADO DE SERGIPE *EF: ESTADO DE SERGIPE*	07/03/2012	2013	201200104551	0003519-93.2012.8.25.0000	INEZ ALBUQUERQUE DE JESUS	ALIMENTAR	R$ 138.213,17

516 *EF: 1207*	INSTITUTO DE PREVIDENCIA DOS SERVIDORES DO ESTADO DE SERGIPE *EF: ESTADO DE SERGIPE*	15/03/2012	2013	201200105232	0004045-60.2012.8.25.0000	ILDO NEVES BISPO IRAILDE NEVES BISPO JOSEFA TANIA FONSECA NEVES LUCIMEIRE NEVES BISPO LUZINETE VIEIRA DE ARAUJO BEZERRA	ALIMENTAR	R$ 35.822,80
517 *EF: 1209*	INSTITUTO DE PREVIDENCIA DOS SERVIDORES DO ESTADO DE SERGIPE *EF: ESTADO DE SERGIPE*	20/03/2012	2013	201200105653	0004381-64.2012.8.25.0000	EDIVAN BARBOSA DO NASCIMENTO LARISSA LOUISE BARBOSA BISPO	ALIMENTAR	R$ 134.935,29
518 *EF: 1211*	INSTITUTO DE PREVIDENCIA DOS SERVIDORES DO ESTADO DE SERGIPE *EF: ESTADO DE SERGIPE*	03/04/2012	2013	201200106924	0005446-94.2012.8.25.0000	GENILDE FONTES MARTUCELLI	ALIMENTAR	R$ 178.131,84
519 *EF: 1214*	INSTITUTO DE PREVIDENCIA DOS SERVIDORES DO ESTADO DE SERGIPE *EF: ESTADO DE SERGIPE*	11/04/2012	2013	201200107539	0005974-31.2012.8.25.0000	MARISTELA DOS SANTOS CARVALHO	ALIMENTAR	R$ 44.791,36
520 *EF: 1220*	INSTITUTO DE PREVIDENCIA DOS SERVIDORES DO ESTADO DE SERGIPE *EF: ESTADO DE SERGIPE*	17/04/2012	2013	201200108063	0006407-35.2012.8.25.0000	ANA DE SOUZA SEIXAS EDNE MENEZES DOS SANTOS ELISABETH FONTES DE FARIAS FERNANDES	ALIMENTAR	R$ 2.328.838,64
521 *EF: 1228*	INSTITUTO DE PREVIDENCIA DOS SERVIDORES DO ESTADO DE SERGIPE *EF: ESTADO DE SERGIPE*	17/04/2012	2013	201200108204	0006522-56.2012.8.25.0000	JACI VIEIRA SANTOS NILMA NUNES DE ALMEIDA BRITO	ALIMENTAR	R$ 152.027,11
522 *EF: 1243*	INSTITUTO DE PREVIDENCIA DOS SERVIDORES DO ESTADO DE SERGIPE *EF: ESTADO DE SERGIPE*	02/05/2012	2013	201200109580	0007704-77.2012.8.25.0000	REGINALDA DE SÁ CENTURION	ALIMENTAR	R$ 228.744,23
523 *EF: 1245*	INSTITUTO DE PREVIDENCIA DOS SERVIDORES DO ESTADO DE SERGIPE *EF: ESTADO DE SERGIPE*	02/05/2012	2013	201200109586	0007710-84.2012.8.25.0000	ANGELA MARIA SANTOS MENDONCA	ALIMENTAR	R$ 42.026,84
524 *EF: 1249*	INSTITUTO DE PREVIDENCIA DOS SERVIDORES DO ESTADO DE SERGIPE *EF: ESTADO DE SERGIPE*	04/05/2012	2013	201200109752	0007880-56.2012.8.25.0000	LUCIA BORGES DOS SANTOS	ALIMENTAR	R$ 45.593,94
525 *EF: 1252*	INSTITUTO DE PREVIDENCIA DOS SERVIDORES DO ESTADO DE SERGIPE *EF: ESTADO DE SERGIPE*	08/05/2012	2013	201200109993	0008107-46.2012.8.25.0000	FABIOLA BARRETO SILVA MARIA APARECIDA BARRETO SILVA MAYARA BARRETO SILVA	ALIMENTAR	R$ 143.873,86
526 *EF: 1254*	INSTITUTO DE PREVIDENCIA DOS SERVIDORES DO ESTADO DE	09/05/2012	2013	201200110135	0008213-08.2012.8.25.0000	ADALGISA SOARES DE MELO CARMELITA DOS SANTOS	ALIMENTAR	R$ 686.108,39
	SERGIPE *EF: ESTADO DE SERGIPE*					DARCI SANTANA BARRETO JOSEFINA SOUZA SANTOS MARIA DA CONCEICAO MATOS ANDRADE MARIA ROSA DE GOES AZEVEDO ROSALIN SANTANA BARRETO		
527 *EF: 1259*	INSTITUTO DE PREVIDENCIA DOS SERVIDORES DO ESTADO DE SERGIPE *EF: ESTADO DE SERGIPE*	17/05/2012	2013	201200110687	0008649-64.2012.8.25.0000	ROSILENE SANTOS BASTOS	ALIMENTAR	R$ 45.098,50
528 *EF: 1261*	INSTITUTO DE PREVIDENCIA DOS SERVIDORES DO ESTADO DE SERGIPE *EF: ESTADO DE SERGIPE*	17/05/2012	2013	201200110716	0008675-62.2012.8.25.0000	MAYSA VASCONCELOS DE CARVALHO	ALIMENTAR	R$ 14.312,78
529 *EF: 1262*	INSTITUTO DE PREVIDENCIA DOS SERVIDORES DO ESTADO DE SERGIPE *EF: ESTADO DE SERGIPE*	18/05/2012	2013	201200110839	0008779-54.2012.8.25.0000	GISLAINE LAURICEIA DAS CHAGAS ALMEIDA LAUDICEIA DAS CHAGAS ALMEIDA	ALIMENTAR	R$ 46.956,75
530 *EF: 1267*	INSTITUTO DE PREVIDENCIA DOS SERVIDORES DO ESTADO DE SERGIPE *EF: ESTADO DE SERGIPE*	22/05/2012	2013	201200111118	0008978-76.2012.8.25.0000	MARIA PASTORA MATIAS	ALIMENTAR	R$ 37.392,64
531 *EF: 1272*	INSTITUTO DE PREVIDENCIA DOS SERVIDORES DO ESTADO DE SERGIPE *EF: ESTADO DE SERGIPE*	23/05/2012	2013	201200111176	0009041-04.2012.8.25.0000	MARIA DE LOURDES SANTOS	ALIMENTAR	R$ 878.725,25
532 *EF: 1273*	INSTITUTO DE PREVIDENCIA DOS SERVIDORES DO ESTADO DE SERGIPE *EF: ESTADO DE SERGIPE*	24/05/2012	2013	201200111322	0009170-09.2012.8.25.0000	AIDA FIGUEIREDO SAMPAIO ANA MARIA FIGUEREDO HULDA MARIA OLIVEIRA DE JESUS JANETE DE OLIVEIRA SILVA MARCEL COSTA FORTES MARIA DE LOURDES RODRIGUES FONTES MARIA EVANGELISTA DOS SANTOS ROCHA MARIA IZABEL FRANCO SOBRAL MARIA OZANA DE OLIVEIRA MARTINS NAIR LAURINDA DA SILVA MELO NICELIA DE SANTANA MENEZES	ALIMENTAR	R$ 245.632,68
533 *EF: 1278*	INSTITUTO DE PREVIDENCIA DOS SERVIDORES DO ESTADO DE SERGIPE *EF: ESTADO DE SERGIPE*	06/06/2012	2013	201200112254	0009987-73.2012.8.25.0000	MARIA DO CARMO SANTOS MARILENE PEREIRA MENDONCA MARILIA PEREIRA ROCHA MIRNA SALOME PEREIRA ROCHA	ALIMENTAR	R$ 149.791,20
534 *EF: 1280*	INSTITUTO DE PREVIDENCIA DOS SERVIDORES DO ESTADO DE SERGIPE *EF: ESTADO DE SERGIPE*	06/06/2012	2013	201200112306	0010026-70.2012.8.25.0000	MARIA LEDA DOS SANTOS	ALIMENTAR	R$ 129.925,22
535 *EF: 1281*	INSTITUTO DE PREVIDENCIA DOS SERVIDORES DO ESTADO DE SERGIPE *EF: ESTADO DE*	06/06/2012	2013	201200112327	0010031-92.2012.8.25.0000	JOAO ALBERTO SANTOS DE OLIVEIRA MARIA FEITOSA DA SILVA	ALIMENTAR	R$ 4.275,99
	SERGIPE							
536 *EF: 1282*	INSTITUTO DE PREVIDENCIA DOS SERVIDORES DO ESTADO DE SERGIPE *EF: ESTADO DE SERGIPE*	06/06/2012	2013	201200112338	0010035-32.2012.8.25.0000	ALIETE CARVALHO LIMA CLAUDIO FREDERICO DE CARVALHO LIMA	ALIMENTAR	R$ 243.210,55
537 *EF: 1284*	INSTITUTO DE PREVIDENCIA DOS SERVIDORES DO ESTADO DE SERGIPE *EF: ESTADO DE SERGIPE*	08/06/2012	2013	201200112417	0010123-70.2012.8.25.0000	OLINTO FONTES NETO	ALIMENTAR	R$ 32.387,08

538 *EF: 1300*	INSTITUTO DE PREVIDENCIA DOS SERVIDORES DO ESTADO DE SERGIPE *EF: ESTADO DE SERGIPE*	15/06/2012	2013	201200112986	0010620-84.2012.8.25.0000	ESPOLIO DE ITAMAR LIMA SILVEIRA	ALIMENTAR	R$ 26.404,05
539 *EF: 1301*	INSTITUTO DE PREVIDENCIA DOS SERVIDORES DO ESTADO DE SERGIPE *EF: ESTADO DE SERGIPE*	15/06/2012	2013	201200112987	0010621-69.2012.8.25.0000	MARIA EDITE MACHADO	ALIMENTAR	R$ 639.529,30
540 *EF: 1303*	INSTITUTO DE PREVIDENCIA DOS SERVIDORES DO ESTADO DE SERGIPE *EF: ESTADO DE SERGIPE*	15/06/2012	2013	201200113022	0010642-45.2012.8.25.0000	DALVA DOS SANTOS SILVEIRA LUAN MARQUES SANTOS SILVEIRA PALOMA SANTOS SILVEIRA PAULA SANTOS SILVEIRA	ALIMENTAR	R$ 123.015,65
541 *EF: 1318*	INSTITUTO DE PREVIDENCIA DOS SERVIDORES DO ESTADO DE SERGIPE *EF: ESTADO DE SERGIPE*	22/06/2012	2013	201200113507	0011041-74.2012.8.25.0000	ADSON DOS SANTOS BRAZ AYSLLA DOS SANTOS BRAZ MARIA JOSE DOS SANTOS BRAZ	ALIMENTAR	R$ 40.098,15
542 *EF: 1331*	INSTITUTO DE PREVIDENCIA DOS SERVIDORES DO ESTADO DE SERGIPE *EF: ESTADO DE SERGIPE*	25/06/2012	2013	201200113598	0011112-76.2012.8.25.0000	EVANDRO BARBOSA DIAS	ALIMENTAR	R$ 21.738,44
543 *EF: 1343*	INSTITUTO DE PREVIDENCIA DOS SERVIDORES DO ESTADO DE SERGIPE *EF: ESTADO DE SERGIPE*	27/06/2012	2013	201200113849	0011316-23.2012.8.25.0000	CELSO LEONIDIO EDVALDO SILVA DOS SANTOS GILENO ASSIS SANTOS	ALIMENTAR	R$ 25.675,51
544 *EF: 1350*	INSTITUTO DE PREVIDENCIA DOS SERVIDORES DO ESTADO DE SERGIPE *EF: ESTADO DE SERGIPE*	28/06/2012	2013	201200113920	0011376-93.2012.8.25.0000	BELANIZA SANTOS DA SILVA GUILHERME SOBRAL SANTOS ZAIR DE ALMEIDA FRANCO	ALIMENTAR	R$ 280.258,55
545 *EF: 1353*	INSTITUTO DE PREVIDENCIA DOS SERVIDORES DO ESTADO DE SERGIPE *EF: ESTADO DE SERGIPE*	28/06/2012	2013	201200113926	0011381-18.2012.8.25.0000	ANISIO DARIO RABELO LUCAS CELESTE MARIA F. DE SA BARRETO CLEA MARQUES SANTOS FRANCA EURIDES TELES GEORGE ALBERTO S. S. AMADO HORTENCIA MARIA MENEZES MELO JOAO EVERALDO VASCONCELOS JOAO MARIA DE O. RIBEIRO JOELINA LIMA ALVES JOSEFINA SILVA SANTOS LINDINALVA GOMES DE OLIVEIRA LUIZ DA SILVA CASTRO MARCIA MARIA MENEZES GUIMARAES	ALIMENTAR	R$ 720.729,46
						MARIA BERNADETE SANTOS MARIA CELIA FEITOSA MARIA DE LOURDES S. MANSOUR MARIA GIVALDA SILVA SANTANA NADILTON SOARES DA SILVA NELMA MELO P. DA SILVA REGINA M LIMA DE O ANDRADE ROBERTO CESAR SIMOES MANSOUR ROMILDO HONORIO DE OLIVEIRA RUY GOMES FONSECA DORIA SUZANA DANTAS PASSOS VANIA MARIA MENEZES DE ANDRADE FRANCA		
546 *EF: 1356*	INSTITUTO DE PREVIDENCIA DOS SERVIDORES DO ESTADO DE SERGIPE *EF: ESTADO DE SERGIPE*	28/06/2012	2013	201200113945	0011396-84.2012.8.25.0000	MARIA LUCIA DE CAMPOS	ALIMENTAR	R$ 14.625,55
547 *EF: 1357*	INSTITUTO DE PREVIDENCIA DOS SERVIDORES DO ESTADO DE SERGIPE *EF: ESTADO DE SERGIPE*	28/06/2012	2013	201200113946	0011397-69.2012.8.25.0000	MARIA IVANILDES DÓRIA OLIVEIRA	ALIMENTAR	R$ 132.925,88
548 *EF: 1358*	INSTITUTO DE PREVIDENCIA DOS SERVIDORES DO ESTADO DE SERGIPE *EF: ESTADO DE SERGIPE*	28/06/2012	2013	201200113972	0011412-38.2012.8.25.0000	MARIA DE LOURDES RODRIGUES FONTES	ALIMENTAR	R$ 49.890,48
549 *EF: 1359*	INSTITUTO DE PREVIDENCIA DOS SERVIDORES DO ESTADO DE SERGIPE *EF: ESTADO DE SERGIPE*	28/06/2012	2013	201200113991	0011443-58.2012.8.25.0000	RENATA SANTOS MACHADO ROBERTO MACEIO MACHADO	ALIMENTAR	R$ 22.396,32
550 *EF: 1362*	INSTITUTO DE PREVIDENCIA DOS SERVIDORES DO ESTADO DE SERGIPE *EF: ESTADO DE SERGIPE*	28/06/2012	2013	201200114001	0011453-05.2012.8.25.0000	MARIA AUGUSTA DE OLIVEIRA MOTA	ALIMENTAR	R$ 34.207,40
551 *EF: 1365*	INSTITUTO DE PREVIDENCIA DOS SERVIDORES DO ESTADO DE SERGIPE *EF: ESTADO DE SERGIPE*	28/06/2012	2013	201200114013	0011465-19.2012.8.25.0000	ABDORA COUTINHO OLIVEIRA ALAIM MATOS HENRIQUES NASCIMENTO LIDIA CRISTINA SANTOS RICARDO AUGUSTO FERREIRA RIBEIRO	ALIMENTAR	R$ 91.356,73
552 *EF: 1369*	INSTITUTO DE PREVIDENCIA DOS SERVIDORES DO ESTADO DE SERGIPE *EF: ESTADO DE SERGIPE*	28/06/2012	2013	201200114021	0011473-93.2012.8.25.0000	ELUZIA MARIA DE CARVALHO ALMEIDA DA COSTA	ALIMENTAR	R$ 18.449,35
553 *EF: 1387*	INSTITUTO DE PREVIDENCIA DOS SERVIDORES DO ESTADO DE SERGIPE *EF: ESTADO DE SERGIPE*	02/07/2012	2014	201200114043	0011510-23.2012.8.25.0000	GUILHERME SOBRAL SANTOS	ALIMENTAR	R$ 11.027,98
554 *EF: 1388*	INSTITUTO DE PREVIDENCIA DOS SERVIDORES DO ESTADO DE SERGIPE *EF: ESTADO DE SERGIPE*	02/07/2012	2014	201200114046	0011513-75.2012.8.25.0000	MARIA DE LOURDES DELFINO MARIA FRANCISCA CAJE AGUIAR MARIA MARCELINA DE JESUS	ALIMENTAR	R$ 394.949,72
555 *EF: 1395*	INSTITUTO DE PREVIDENCIA DOS SERVIDORES DO ESTADO DE SERGIPE *EF: ESTADO DE SERGIPE*	26/07/2012	2014	201200116213	0013291-80.2012.8.25.0000	ELVIRA MELO MATOS	ALIMENTAR	R$ 6.221,42
556 *EF: 1405*	INSTITUTO DE PREVIDENCIA DOS SERVIDORES DO ESTADO DE SERGIPE *EF: ESTADO DE SERGIPE*	04/09/2012	2014	201200119007	0015317-51.2012.8.25.0000	JOSEFA SANTANA ROCHA RAMOS	ALIMENTAR	R$ 9.063,47
557 *EF: 1406*	INSTITUTO DE PREVIDENCIA DOS SERVIDORES DO ESTADO DE SERGIPE *EF: ESTADO DE SERGIPE*	11/09/2012	2014	201200119534	0015576-46.2012.8.25.0000	NEUZA SOUZA VIEIRA	ALIMENTAR	R$ 21.066,43
558 *EF: 1408*	INSTITUTO DE PREVIDENCIA DOS SERVIDORES DO ESTADO DE SERGIPE *EF: ESTADO DE SERGIPE*	13/09/2012	2014	201200119636	0015628-42.2012.8.25.0000	MARIA EDINA SANTANA	ALIMENTAR	R$ 2.546,74

559 *EF: 1409*	INSTITUTO DE PREVIDENCIA DOS SERVIDORES DO ESTADO DE SERGIPE *EF: ESTADO DE SERGIPE*	20/09/2012	2014	201200120111	0015852-77.2012.8.25.0000	ELEUDETE VILANOVA	ALIMENTAR	R$ 179.938,65
560 *EF: 1411*	INSTITUTO DE PREVIDENCIA DOS SERVIDORES DO ESTADO DE SERGIPE *EF: ESTADO DE SERGIPE*	02/10/2012	2014	201200120976	0016238-10.2012.8.25.0000	ANA IZABEL SILVA SANTOS ANGELA MARIA LEITE FONTES AURINO ALVES DOS SANTOS CLEIA MARIA SANTOS EDSON ANTONIO SANTOS GILSON RODRIGUES DE MENEZES IARA MARIA MATOS DAS CHAGAS JOSE ELIO LIMA JOSE GARANGAU DE ANDRADE JOSE GERALDO PEREIRA LIMA JUVINA MIRALDA DE SOUZA LIMA MARIA ALICE ARAUJO DE MENEZES MARIA DE LOURDES DIAS DA SILVA MARIA DO CARMO DE JESUS MARIA ORTENCIA NASCIMENTO SANTOS MARIA VILMA SANTOS MAURINA SOUZA DE ANDRADE NELSON MELO SANTOS ODILOMIR FERREIRA DOS SANTOS ROSANGELA MELO SANTOS ROSEMARY LOPES BARBOSA PAIXAO WOLNEY MACIEL DE C. FILHO	ALIMENTAR	R$ 1.371.452,61
561 *EF: 1421*	INSTITUTO DE PREVIDENCIA DOS SERVIDORES DO ESTADO DE SERGIPE *EF: ESTADO DE SERGIPE*	11/10/2012	2014	201200121655	0016582-88.2012.8.25.0000	FRANKLIN MAGALHÃES RIBEIRO MARLY PEREIRA SANTOS	ALIMENTAR	R$ 6.403,14
562 *EF: 1426*	INSTITUTO DE PREVIDENCIA DOS SERVIDORES DO ESTADO DE	05/11/2012	2014	201200123104	0017289-56.2012.8.25.0000	MARIA ANTONIETA BARRETO GOES	ALIMENTAR	R$ 132.242,78
	SERGIPE *EF: ESTADO DE SERGIPE*							
563 *EF: 1429*	INSTITUTO DE PREVIDENCIA DOS SERVIDORES DO ESTADO DE SERGIPE *EF: ESTADO DE SERGIPE*	27/11/2012	2014	201200124650	0018033-51.2012.8.25.0000	EDLA MARIA DA SILVA	ALIMENTAR	R$ 95.656,68
564 *EF: 1443*	INSTITUTO DE PREVIDENCIA DOS SERVIDORES DO ESTADO DE SERGIPE *EF: ESTADO DE SERGIPE*	18/12/2012	2014	201200126308	0018834-64.2012.8.25.0000	VALDETE FERREIRA DO BOMFIM	ALIMENTAR	R$ 54.666,82
565 *EF: 1445*	INSTITUTO DE PREVIDENCIA DOS SERVIDORES DO ESTADO DE SERGIPE *EF: ESTADO DE SERGIPE*	15/01/2013	2014	201300100749	0000222-44.2013.8.25.0000	AIDE BISPO DE OLIVEIRA ILDA CARVALHO SILVEIRA LENALDA GOMES FEITOSA PRATA LOURALINA MACIEL MENEZES TELMA FERREIRA SANTOS	ALIMENTAR	R$ 387.636,55
566 *EF: 1449*	INSTITUTO DE PREVIDENCIA DOS SERVIDORES DO ESTADO DE SERGIPE *EF: ESTADO DE SERGIPE*	04/02/2013	2014	201300102198	0000949-03.2013.8.25.0000	MARIZA CAMILA MELO DE ALMEIDA	ALIMENTAR	R$ 37.320,00
567 *EF: 1456*	INSTITUTO DE PREVIDENCIA DOS SERVIDORES DO ESTADO DE SERGIPE *EF: ESTADO DE SERGIPE*	12/03/2013	2014	201300104712	0002085-35.2013.8.25.0000	JOSEFINA SOUZA SANTOS	ALIMENTAR	R$ 37.675,58
568 *EF: 1462*	INSTITUTO DE PREVIDENCIA DOS SERVIDORES DO ESTADO DE SERGIPE *EF: ESTADO DE SERGIPE*	20/03/2013	2014	201300105279	0002368-58.2013.8.25.0000	FRANKLIN MAGALHÃES RIBEIRO MARIA JOSE PINHEIRO DE MELO	ALIMENTAR	R$ 5.823,81
569 *EF: 1469*	INSTITUTO DE PREVIDENCIA DOS SERVIDORES DO ESTADO DE SERGIPE *EF: ESTADO DE SERGIPE*	02/04/2013	2014	201300106109	0002785-11.2013.8.25.0000	MARCUS VINICIUS MORAES DE GOES SOLANGE MORAIS DE GOIS	ALIMENTAR	R$ 49.662,38
570 *EF: 1471*	INSTITUTO DE PREVIDENCIA DOS SERVIDORES DO ESTADO DE SERGIPE *EF: ESTADO DE SERGIPE*	05/04/2013	2014	201300106480	0002954-95.2013.8.25.0000	ELITA OLIVEIRA DANTAS FRANKLIN MAGALHÃES RIBEIRO	ALIMENTAR	R$ 7.017,55
571 *EF: 1477*	INSTITUTO DE PREVIDENCIA DOS SERVIDORES DO ESTADO DE SERGIPE *EF: ESTADO DE SERGIPE*	10/04/2013	2014	201300106978	0003176-63.2013.8.25.0000	ANA ANGÉLICA DA SILVEIRA SOBRAL	ALIMENTAR	R$ 37.949,60
572 *EF: 1478*	INSTITUTO DE PREVIDENCIA DOS SERVIDORES DO ESTADO DE SERGIPE *EF: ESTADO DE SERGIPE*	12/04/2013	2014	201200108228	0006542-47.2012.8.25.0000	JOSE GILSON DOS SANTOS	ALIMENTAR	R$ 23.430,00
573 *EF: 1483*	INSTITUTO DE PREVIDENCIA DOS SERVIDORES DO ESTADO DE SERGIPE *EF: ESTADO DE SERGIPE*	03/05/2013	2014	201300108631	0004063-47.2013.8.25.0000	ANTONIO DANTAS JOSE JERONIMO DOS SANTOS MARIA DA PURIFICACAO ANDRADE DE OLIVEIRA MARIA DE LOURDES OLIVEIRA	ALIMENTAR	R$ 80.307,72
574 *EF: 1488*	INSTITUTO DE PREVIDENCIA DOS SERVIDORES DO ESTADO DE SERGIPE	20/05/2013	2014	201300109857	0004706-05.2013.8.25.0000	EUNICE NASCIMENTO OLIVEIRA SANTOS JOSENICE SILVA NASCIMENTO	ALIMENTAR	R$ 141.721,65
	EF: ESTADO DE SERGIPE							
575 *EF: 1508*	INSTITUTO DE PREVIDENCIA DOS SERVIDORES DO ESTADO DE SERGIPE *EF: ESTADO DE SERGIPE*	04/06/2013	2014	201300111053	0005376-43.2013.8.25.0000	MARIA DURVALINA ALCANTARA SILVEIRA	ALIMENTAR	R$ 121.238,26
576 *EF: 1509*	INSTITUTO DE PREVIDENCIA DOS SERVIDORES DO ESTADO DE SERGIPE *EF: ESTADO DE SERGIPE*	04/06/2013	2014	201300111054	0005377-28.2013.8.25.0000	MARIA PIMENTEL DE CARVALHO	ALIMENTAR	R$ 20.073,54
577 *EF: 1511*	INSTITUTO DE PREVIDENCIA DOS SERVIDORES DO ESTADO DE SERGIPE *EF: ESTADO DE SERGIPE*	11/06/2013	2014	201300104955	0002182-35.2013.8.25.0000	NEEMIAS DE ANDRADE NOIA	ALIMENTAR	R$ 394.800,69
578 *EF: 1516*	INSTITUTO DE PREVIDENCIA DOS SERVIDORES DO ESTADO DE SERGIPE *EF: ESTADO DE SERGIPE*	13/06/2013	2014	201300111796	0005735-90.2013.8.25.0000	GUILHERME SOBRAL SANTOS JOSEFA SELMA DO CARMO SANTANA MARIA DO CARMO DIAS DE ANDRADE	ALIMENTAR	R$ 217.213,31
579 *EF: 1520*	INSTITUTO DE PREVIDENCIA DOS SERVIDORES DO ESTADO DE SERGIPE *EF: ESTADO DE SERGIPE*	13/06/2013	2014	201300111805	0005742-82.2013.8.25.0000	LINDAURA CASSIANO DOS SANTOS	ALIMENTAR	R$ 9.252,12
580 *EF: 1531*	INSTITUTO DE PREVIDENCIA DOS SERVIDORES DO ESTADO DE SERGIPE *EF: ESTADO DE SERGIPE*	21/06/2013	2014	201300112474	0006071-94.2013.8.25.0000	MARIA HORTENCIA FELIZOLA LEAO CARVALHO	ALIMENTAR	R$ 13.035,93
581 *EF: 1535*	INSTITUTO DE PREVIDENCIA DOS SERVIDORES DO ESTADO DE SERGIPE *EF: ESTADO DE SERGIPE*	26/06/2013	2014	201300112652	0006190-55.2013.8.25.0000	MARIA DO CARMO MOURA	ALIMENTAR	R$ 62.674,68

582 *EF: 1542*	INSTITUTO DE PREVIDENCIA DOS SERVIDORES DO ESTADO DE SERGIPE *EF: ESTADO DE SERGIPE*	28/06/2013	2014	201300112905	0006352-50.2013.8.25.0000	SINDICATO DOS TRABALHADORES DA EDUCACAO NO EN BASICO DE SE	ALIMENTAR	R$ 421.433,74
583 *EF: 1543*	INSTITUTO DE PREVIDENCIA DOS SERVIDORES DO ESTADO DE SERGIPE *EF: ESTADO DE SERGIPE*	28/06/2013	2014	201300112917	0006363-79.2013.8.25.0000	AYMEE SANTOS	ALIMENTAR	R$ 104.305,88
584 *EF: 1549*	INSTITUTO DE PREVIDENCIA DOS SERVIDORES DO ESTADO DE SERGIPE *EF: ESTADO DE SERGIPE*	28/06/2013	2014	201300112940	0006386-25.2013.8.25.0000	GUILHERME DANTAS ANDRADE MARIA VIRGINIA PRADO ANDRADE	ALIMENTAR	R$ 149.721,73
585 *EF: 1553*	INSTITUTO DE PREVIDENCIA DOS SERVIDORES DO ESTADO DE SERGIPE *EF: ESTADO DE SERGIPE*	28/06/2013	2014	201300112975	0006420-97.2013.8.25.0000	CESAR AILTON MENEZES JUNIOR JOSEFA BARRETO MENEZES, REP. SEUS FILHOS MARCOS BARRETO MENEZES MARIA DANIELA BARRETO MENEZES	ALIMENTAR	R$ 127.404,97
586 *EF: 1555*	INSTITUTO DE PREVIDENCIA DOS SERVIDORES DO ESTADO DE SERGIPE *EF: ESTADO DE SERGIPE*	28/06/2013	2014	201300112977	0006422-67.2013.8.25.0000	WIQUER JUSTINO DE SANTANA	ALIMENTAR	R$ 5.991,25
587 *EF: 1563*	INSTITUTO DE PREVIDENCIA DOS SERVIDORES DO ESTADO DE SERGIPE *EF: ESTADO DE SERGIPE*	12/12/2012	2014	201200126044	0018673-54.2012.8.25.0000	RINALDO PEREIRA GONCALVES	COMUM	R$ 123.126,37
588 *EF: 1579*	INSTITUTO DE PREVIDENCIA DOS SERVIDORES DO ESTADO DE SERGIPE *EF: ESTADO DE SERGIPE*	02/08/2013	2015	201300115610	0007680-15.2013.8.25.0000	CARLOS ROBERTO BARRETO SANTOS RICARDO ALEXANDRE ANDRADE SANTOS	ALIMENTAR	R$ 19.919,35
589 *EF: 1581*	INSTITUTO DE PREVIDENCIA DOS SERVIDORES DO ESTADO DE SERGIPE *EF: ESTADO DE SERGIPE*	02/08/2013	2015	201300115613	0007682-82.2013.8.25.0000	LUCINEIA OLIVEIRA SANTA BARBARA VALDINEIA RIBEIRO OLIVEIRA	ALIMENTAR	R$ 45.362,46
590 *EF: 1583*	INSTITUTO DE PREVIDENCIA DOS SERVIDORES DO ESTADO DE SERGIPE *EF: ESTADO DE SERGIPE*	02/08/2013	2015	201300115616	0007685-37.2013.8.25.0000	ERIVA SILVA DOS SANTOS GIOVANNI OLIVEIRA DOS SANTOS LIZ ELIZABETH SANTOS PRADO LOURDES ALVES REGO MARIA DE LOURDES SILVA DORTAS RIVANETE VIEIRA DOS SANTOS	ALIMENTAR	R$ 592.976,49
591 *EF: 1596*	INSTITUTO DE PREVIDENCIA DOS SERVIDORES DO ESTADO DE SERGIPE *EF: ESTADO DE SERGIPE*	26/08/2013	2015	201300117365	0008644-08.2013.8.25.0000	JOZINEIDE LINO DOS SANTOS	ALIMENTAR	R$ 6.569,18
592 *EF: 1598*	INSTITUTO DE PREVIDENCIA DOS SERVIDORES DO ESTADO DE SERGIPE *EF: ESTADO DE SERGIPE*	30/08/2013	2015	201300117887	0008887-49.2013.8.25.0000	ANITA ARAUJO DOS SANTOS	ALIMENTAR	R$ 54.515,98
593 *EF: 1599*	INSTITUTO DE PREVIDENCIA DOS SERVIDORES DO ESTADO DE SERGIPE *EF: ESTADO DE SERGIPE*	04/09/2013	2015	201300118258	0009089-26.2013.8.25.0000	ROBERTO MACEIO MACHADO	ALIMENTAR	R$ 6.609,43
594 *EF: 1608*	INSTITUTO DE PREVIDENCIA DOS SERVIDORES DO ESTADO DE SERGIPE *EF: ESTADO DE SERGIPE*	21/10/2013	2015	201300122292	0011118-49.2013.8.25.0000	ANA CRISTINA GUIMARAES DE OLIVEIRA	ALIMENTAR	R$ 120.819,48
595 *EF: 1615*	INSTITUTO DE PREVIDENCIA DOS SERVIDORES DO ESTADO DE SERGIPE *EF: ESTADO DE SERGIPE*	22/10/2013	2015	201300122465	0011197-28.2013.8.25.0000	MARIA ANDRADE DE MORAIS	ALIMENTAR	R$ 68.349,40
596 *EF: 1616*	INSTITUTO DE PREVIDENCIA DOS SERVIDORES DO ESTADO DE SERGIPE *EF: ESTADO DE SERGIPE*	22/10/2013	2015	201300122467	0011198-13.2013.8.25.0000	MARIA DE FÁTIMA BEZERRA	ALIMENTAR	R$ 103.524,79
597 *EF: 1617*	INSTITUTO DE PREVIDENCIA DOS SERVIDORES DO ESTADO DE SERGIPE *EF: ESTADO DE SERGIPE*	29/10/2013	2015	201300122832	0011446-76.2013.8.25.0000	VALMIRAN ALMEIDA LINS	ALIMENTAR	R$ 82.991,85
598 *EF: 1620*	INSTITUTO DE PREVIDENCIA DOS SERVIDORES DO ESTADO DE SERGIPE *EF: ESTADO DE SERGIPE*	07/11/2013	2015	201300123558	0011881-50.2013.8.25.0000	ENEIDE MARIA ARAGAO DE ANDRADE	ALIMENTAR	R$ 423.834,05
599 *EF: 1624*	INSTITUTO DE PREVIDENCIA DOS SERVIDORES DO ESTADO DE SERGIPE *EF: ESTADO DE SERGIPE*	11/11/2013	2015	201300123826	0011971-58.2013.8.25.0000	MARIA CELIA FERREIRA MELO	ALIMENTAR	R$ 7.152,57
600 *EF: 1642*	INSTITUTO DE PREVIDENCIA DOS SERVIDORES DO ESTADO DE SERGIPE *EF: ESTADO DE SERGIPE*	11/12/2013	2015	201300126588	0013234-28.2013.8.25.0000	MARIA DE SOUZA MACHADO	ALIMENTAR	R$ 100.889,43
601 *EF: 1643*	INSTITUTO DE PREVIDENCIA DOS SERVIDORES DO ESTADO DE SERGIPE *EF: ESTADO DE SERGIPE*	10/01/2014	2015	201400100361	0000158-97.2014.8.25.0000	EDNANDO BEZERRA DE OLIVEIRA	ALIMENTAR	R$ 12.539,05
602 *EF: 1646*	INSTITUTO DE PREVIDENCIA DOS SERVIDORES DO ESTADO DE SERGIPE *EF: ESTADO DE SERGIPE*	10/01/2014	2015	201400100428	0000220-40.2014.8.25.0000	JANDIRA DE OLIVEIRA	ALIMENTAR	R$ 51.526,36
603 *EF: 1652*	INSTITUTO DE PREVIDENCIA DOS SERVIDORES DO ESTADO DE SERGIPE *EF: ESTADO DE SERGIPE*	20/01/2014	2015	201300108165	0003760-33.2013.8.25.0000	MARLETE OLIVEIRA SANTOS	ALIMENTAR	R$ 650.793,91
604 *EF: 1654*	INSTITUTO DE PREVIDENCIA DOS SERVIDORES DO ESTADO DE SERGIPE *EF: ESTADO DE SERGIPE*	22/01/2014	2015	201300110423	0005013-56.2013.8.25.0000	ZENAIDE GRACA COSTA E SILVA	ALIMENTAR	R$ 74.459,96
605 *EF: 1655*	INSTITUTO DE PREVIDENCIA DOS SERVIDORES DO ESTADO DE SERGIPE *EF: ESTADO DE SERGIPE*	22/01/2014	2015	201400101538	0000854-36.2014.8.25.0000	MARIA DE LOURDES ALVES	ALIMENTAR	R$ 36.601,74
606 *EF: 1657*	INSTITUTO DE PREVIDENCIA DOS SERVIDORES DO ESTADO DE SERGIPE *EF: ESTADO DE SERGIPE*	23/01/2014	2015	201400101595	0000887-26.2014.8.25.0000	ANDRÉ LUIZ SOUZA DA SILVA DARLIANY SOUZA DA SILVA ROGÉRIO SOUZA DA SILVA	ALIMENTAR	R$ 78.743,30
607 *EF: 1659*	INSTITUTO DE PREVIDENCIA DOS SERVIDORES DO ESTADO DE SERGIPE *EF: ESTADO DE SERGIPE*	03/02/2014	2015	201400102026	0001385-25.2014.8.25.0000	GUILHERME SOBRAL SANTOS MARIA GISELIA DOS SANTOS BORGES	ALIMENTAR	R$ 165.064,95
608 *EF: 1662*	INSTITUTO DE PREVIDENCIA DOS SERVIDORES DO ESTADO DE SERGIPE *EF: ESTADO DE SERGIPE*	12/02/2014	2015	201400102770	0002128-35.2014.8.25.0000	ROBERTO CARVALHO ANDRADE	ALIMENTAR	R$ 8.200,02
609 *EF: 1670*	INSTITUTO DE PREVIDENCIA DOS SERVIDORES DO ESTADO DE SERGIPE *EF: ESTADO DE SERGIPE*	28/02/2014	2015	201200123103	0017288-71.2012.8.25.0000	LUCIA MELO	ALIMENTAR	R$ 142.003,67

610 *EF: 1674*	INSTITUTO DE PREVIDENCIA DOS SERVIDORES DO ESTADO DE SERGIPE *EF: ESTADO DE SERGIPE*	10/03/2014	2015	201400105224	0004581-03.2014.8.25.0000	ANTONIO GILSON SANTOS BARRETO REPRESENTADO POR SUA CURADORA CLARA ANGELICA BARRETO SANTOS	ALIMENTAR	R$ 14.780,16
611 *EF: 1676*	INSTITUTO DE PREVIDENCIA DOS SERVIDORES DO ESTADO DE SERGIPE *EF: ESTADO DE SERGIPE*	13/03/2014	2015	201400105490	0004847-87.2014.8.25.0000	MARIA ANTONIA MELO NUNES MARIA DANTAS DE OLIVEIRA MARIA MARLUCE GOMES DE SOUZA	ALIMENTAR	R$ 222.081,10
612 *EF: 1678*	INSTITUTO DE PREVIDENCIA DOS SERVIDORES DO ESTADO DE SERGIPE *EF: ESTADO DE SERGIPE*	19/03/2014	2015	201400105838	0005195-08.2014.8.25.0000	TEREZINHA EVANGELISTA DA SILVA	ALIMENTAR	R$ 104.957,44
613 *EF: 1681*	INSTITUTO DE PREVIDENCIA DOS SERVIDORES DO ESTADO DE SERGIPE *EF: ESTADO DE SERGIPE*	21/03/2014	2015	201400106035	0005392-60.2014.8.25.0000	ANTONIO JOSE LIMA JUNIOR TEREZINHA NOGUEIRA TELES	ALIMENTAR	R$ 48.304,71
614 *EF: 1689*	INSTITUTO DE PREVIDENCIA DOS SERVIDORES DO ESTADO DE SERGIPE *EF: ESTADO DE SERGIPE*	02/04/2014	2015	201400107232	0006587-80.2014.8.25.0000	MARIA APARECIDA GOMES DA SILVA MARIA DE LOURDES GOMES DA SILVA MARIA VIEIRA DA SILVA WILMA GOMES DA SILVA COSTA	ALIMENTAR	R$ 108.798,54
615 *EF: 1709*	INSTITUTO DE PREVIDENCIA DOS SERVIDORES DO ESTADO DE SERGIPE *EF: ESTADO DE SERGIPE*	16/04/2014	2015	201400108551	0007530-97.2014.8.25.0000	ILMA ALMEIDA DA SILVEIRA MARIA DE FATIMA BORGES CORREIA MARIA MAGALI BOMFIM ALVES MARQUISE MENEZES SILVA SILVEIRA	ALIMENTAR	R$ 264.321,09
616 *EF: 1710*	INSTITUTO DE PREVIDENCIA DOS SERVIDORES DO ESTADO DE SERGIPE *EF: ESTADO DE SERGIPE*	16/04/2014	2015	201400108554	0007531-82.2014.8.25.0000	BERNADETE SANTANA DIOGO DANTAS OLIVEIRA MARIA AUGUSTA MESQUITA DE MEDEIROS MARIA JOSE RAMOS MARIA LUCIA VIANA DE OLIVEIRA	ALIMENTAR	R$ 167.607,14
617 *EF: 1711*	INSTITUTO DE PREVIDENCIA DOS SERVIDORES DO ESTADO DE SERGIPE *EF: ESTADO DE SERGIPE*	16/04/2014	2015	201400108557	0007533-52.2014.8.25.0000	IRACEMA CARVALHO DIAS DE FIGUEIREDO MILTON MEDEIROS	ALIMENTAR	R$ 131.724,12
618 *EF: 1720*	INSTITUTO DE PREVIDENCIA DOS SERVIDORES DO ESTADO DE SERGIPE *EF: ESTADO DE SERGIPE*	25/04/2014	2015	201400109244	0007742-21.2014.8.25.0000	NICELIA ROSA SANTOS	ALIMENTAR	R$ 101.036,17
619 *EF: 1723*	INSTITUTO DE PREVIDENCIA DOS SERVIDORES DO ESTADO DE SERGIPE *EF: ESTADO DE SERGIPE*	30/04/2014	2015	201400109589	0007820-15.2014.8.25.0000	ADRIANA SILVA CRUZ ADRIEL DA SILVA CRUZ MATEUS FELIPE SILVA CRUZ PEDRO FRANCISCO CRUZ DA SILVA	ALIMENTAR	R$ 161.412,70
620 *EF: 1733*	INSTITUTO DE PREVIDENCIA DOS SERVIDORES DO ESTADO DE SERGIPE *EF: ESTADO DE SERGIPE*	14/05/2014	2015	201400110638	0008117-22.2014.8.25.0000	ANTONIO SERGIO DA SILVA HÉLIA MARIA VALADÃO DE OLIVEIRA BRITTO	ALIMENTAR	R$ 158.826,43
621 *EF: 1738*	INSTITUTO DE PREVIDENCIA DOS SERVIDORES DO ESTADO DE SERGIPE *EF: ESTADO DE SERGIPE*	14/05/2014	2015	201400110663	0008127-66.2014.8.25.0000	FRANKLIN MAGALHÃES RIBEIRO NELIA MARIA FEITOSA DE CARVALHO	ALIMENTAR	R$ 13.029,91
622 *EF: 1743*	INSTITUTO DE PREVIDENCIA DOS SERVIDORES DO ESTADO DE SERGIPE *EF: ESTADO DE SERGIPE*	15/05/2014	2015	201400110718	0008157-04.2014.8.25.0000	GUILHERME SOBRAL SANTOS VALDETE BARRETO DA COSTA BARBOSA VALERIA DA COSTA BARBOSA VERÔNICA DA COSTA BARBOSA	ALIMENTAR	R$ 194.457,85
623 *EF: 1769*	INSTITUTO DE PREVIDENCIA DOS SERVIDORES DO ESTADO DE SERGIPE	27/05/2014	2015	201400111688	0008440-27.2014.8.25.0000	MARIA BERNADETE PEREIRA MACEDO	ALIMENTAR	R$ 83.070,65
	EF: ESTADO DE SERGIPE							
624 *EF: 1770*	INSTITUTO DE PREVIDENCIA DOS SERVIDORES DO ESTADO DE SERGIPE *EF: ESTADO DE SERGIPE*	28/05/2014	2015	201400111795	0008451-56.2014.8.25.0000	MARIA DE LOURDES BARRETO DA SILVA	ALIMENTAR	R$ 54.687,40
625 *EF: 1771*	INSTITUTO DE PREVIDENCIA DOS SERVIDORES DO ESTADO DE SERGIPE *EF: ESTADO DE SERGIPE*	28/05/2014	2015	201400111815	0008471-47.2014.8.25.0000	CAROLINA MENEZES MACIEL HENRIQUE MENEZES MACIEL HUMBERTO LISBOA MACIEL FILHO	ALIMENTAR	R$ 307.239,55
626 *EF: 1782*	INSTITUTO DE PREVIDENCIA DOS SERVIDORES DO ESTADO DE SERGIPE *EF: ESTADO DE SERGIPE*	02/06/2014	2015	201400112192	0008563-25.2014.8.25.0000	IDACI CHAGAS BRAGA	ALIMENTAR	R$ 22.922,47
627 *EF: 1785*	INSTITUTO DE PREVIDENCIA DOS SERVIDORES DO ESTADO DE SERGIPE *EF: ESTADO DE SERGIPE*	03/06/2014	2015	201200123440	0017471-42.2012.8.25.0000	AUREA NUNES DE MELO DANTAS	ALIMENTAR	R$ 76.353,02
628 *EF: 1789*	INSTITUTO DE PREVIDENCIA DOS SERVIDORES DO ESTADO DE SERGIPE *EF: ESTADO DE SERGIPE*	06/06/2014	2015	201400112810	0008696-67.2014.8.25.0000	NAEDJA MARIANO DE SOUZA	ALIMENTAR	R$ 24.444,58
629 *EF: 1800*	INSTITUTO DE PREVIDENCIA DOS SERVIDORES DO ESTADO DE SERGIPE *EF: ESTADO DE SERGIPE*	12/06/2014	2015	201400113286	0008840-41.2014.8.25.0000	ELISMARY DE JESUS SANTOS ROMÁRIO DE JESUS SANTOS SAMARY DE JESUS SANTOS	ALIMENTAR	R$ 71.933,97
630 *EF: 1802*	INSTITUTO DE PREVIDENCIA DOS SERVIDORES DO ESTADO DE SERGIPE *EF: ESTADO DE SERGIPE*	12/06/2014	2015	201400113290	0008844-78.2014.8.25.0000	DORGIVAL RODRIGUES ARAUJO	ALIMENTAR	R$ 138.853,93
631 *EF: 1803*	INSTITUTO DE PREVIDENCIA DOS SERVIDORES DO ESTADO DE SERGIPE *EF: ESTADO DE SERGIPE*	12/06/2014	2015	201400113291	0008845-63.2014.8.25.0000	JOSÉ DA CRUZ RAMOS	ALIMENTAR	R$ 112.429,20
632 *EF: 1805*	INSTITUTO DE PREVIDENCIA DOS SERVIDORES DO ESTADO DE SERGIPE *EF: ESTADO DE SERGIPE*	12/06/2014	2015	201400113294	0008848-18.2014.8.25.0000	MARIA LAURA HORA DE CARVALHO	ALIMENTAR	R$ 33.285,07
633 *EF: 1807*	INSTITUTO DE PREVIDENCIA DOS SERVIDORES DO ESTADO DE SERGIPE *EF: ESTADO DE SERGIPE*	12/06/2014	2015	201400113298	0008852-55.2014.8.25.0000	ESPOLIO DE ANTÔNIO ELIODORO DA SILVA	ALIMENTAR	R$ 87.730,97
634 *EF: 1808*	INSTITUTO DE PREVIDENCIA DOS SERVIDORES DO ESTADO DE SERGIPE *EF: ESTADO DE SERGIPE*	12/06/2014	2015	201400113299	0008853-40.2014.8.25.0000	BERNADETE DA SILVA SANTOS JOSE GILDO TAVARES DE MATTOS MARIA DA CONCEIÇAO SANTOS SIQUEIRA MARIA DE FÁTIMA BARROS BARRETO MARIA SOCORRO FERREIRA MACHADO	ALIMENTAR	R$ 265.575,13
635 *EF: 1810*	INSTITUTO DE PREVIDENCIA DOS SERVIDORES DO ESTADO DE SERGIPE *EF: ESTADO DE SERGIPE*	12/06/2014	2015	201400113304	0008858-62.2014.8.25.0000	ISAURA MARIA MASCARENHAS CAMPOS	ALIMENTAR	R$ 327.116,63

636 *EF: 1846*	INSTITUTO DE PREVIDENCIA DOS SERVIDORES DO ESTADO DE SERGIPE *EF: ESTADO DE SERGIPE*	20/06/2014	2015	201400113919	0009082-97.2014.8.25.0000	ANALUCIA SOBRAL DO NASCIMENTO EDMILSON DE JESUS PEREIRA GISELDA VIEIRA SANTOS JOSE ALVES CORREA FILHO MARIA GIVALDA DA SILVA MACHADO MARIA LAURA MOURA SOARES MARIA LIVIA LIMA FONSECA	ALIMENTAR	R$ 233.089,68
637 *EF: 1849*	INSTITUTO DE PREVIDENCIA DOS SERVIDORES DO ESTADO DE SERGIPE *EF: ESTADO DE SERGIPE*	26/06/2014	2015	201400114227	0009198-06.2014.8.25.0000	MARIA JOSE DOS SANTOS NASCIMENTO	ALIMENTAR	R$ 330.890,64
638 *EF: 1857*	INSTITUTO DE PREVIDENCIA DOS SERVIDORES DO ESTADO DE SERGIPE *EF: ESTADO DE SERGIPE*	26/06/2014	2015	201400114240	0009211-05.2014.8.25.0000	MARIA GENIEIDE ALVES FARIA ANDRADE	ALIMENTAR	R$ 20.386,09
639 *EF: 1864*	INSTITUTO DE PREVIDENCIA DOS SERVIDORES DO ESTADO DE SERGIPE *EF: ESTADO DE SERGIPE*	27/06/2014	2015	201400114325	0009243-10.2014.8.25.0000	THELMA OLIVEIRA CAVALCANTE SERRA	ALIMENTAR	R$ 8.833,96
640 *EF: 1870*	INSTITUTO DE PREVIDENCIA DOS SERVIDORES DO ESTADO DE SERGIPE *EF: ESTADO DE SERGIPE*	30/06/2014	2015	201400114439	0009278-67.2014.8.25.0000	ALAIDE MENEZES DE RESENDE DJANIRA PINTO SOUZA	ALIMENTAR	R$ 21.128,12
641 *EF: 1871*	INSTITUTO DE PREVIDENCIA DOS SERVIDORES DO ESTADO DE SERGIPE *EF: ESTADO DE SERGIPE*	30/06/2014	2015	201400114440	0009279-52.2014.8.25.0000	JOSE BATISTA DOS SANTOS JUNIOR	ALIMENTAR	R$ 17.859,35
642 *EF: 1877*	INSTITUTO DE PREVIDENCIA DOS SERVIDORES DO ESTADO DE SERGIPE *EF: ESTADO DE SERGIPE*	30/06/2014	2015	201400114452	0009290-81.2014.8.25.0000	TATIANE SIMONE ARAUJO SANTOS	ALIMENTAR	R$ 19.425,92
643 *EF: 1879*	INSTITUTO DE PREVIDENCIA DOS SERVIDORES DO ESTADO DE SERGIPE *EF: ESTADO DE SERGIPE*	30/06/2014	2015	201400114454	0009292-51.2014.8.25.0000	LUCILA RODRIGUES DE MENEZES	ALIMENTAR	R$ 85.553,54
644 *EF: 1884*	INSTITUTO DE PREVIDENCIA DOS SERVIDORES DO ESTADO DE SERGIPE *EF: ESTADO DE SERGIPE*	30/06/2014	2015	201400114503	0009314-12.2014.8.25.0000	WATYSON ALVES OLIVEIRA	ALIMENTAR	R$ 139.567,72
645 *EF: 1899*	INSTITUTO DE PREVIDENCIA DOS SERVIDORES DO ESTADO DE SERGIPE *EF: ESTADO DE SERGIPE*	30/06/2014	2015	201400114537	0009343-62.2014.8.25.0000	ANTONIO JOSE DOS SANTOS	ALIMENTAR	R$ 24.176,20
646 *EF: 1900*	INSTITUTO DE PREVIDENCIA DOS SERVIDORES DO ESTADO DE SERGIPE *EF: ESTADO DE SERGIPE*	30/06/2014	2015	201400114538	0009344-47.2014.8.25.0000	JUDETH XAVIER DE OLIVEIRA	ALIMENTAR	R$ 173.974,78
647 *EF: 1906*	INSTITUTO DE PREVIDENCIA DOS SERVIDORES DO ESTADO DE SERGIPE *EF: ESTADO DE SERGIPE*	30/06/2014	2015	201400114545	0009351-39.2014.8.25.0000	MARILZA WILLMERSDORF FRANCO	ALIMENTAR	R$ 74.690,44
648 *EF: 1907*	INSTITUTO DE PREVIDENCIA DOS SERVIDORES DO ESTADO DE SERGIPE *EF: ESTADO DE SERGIPE*	30/06/2014	2015	201400114546	0009352-24.2014.8.25.0000	FRANKLIN MAGALHÃES RIBEIRO GISELIA FIGUEIREDO FARO BARROS	ALIMENTAR	R$ 6.321,08
649 *EF: 1912*	INSTITUTO DE PREVIDENCIA DOS SERVIDORES DO ESTADO DE SERGIPE *EF: ESTADO DE SERGIPE*	30/06/2014	2015	201400114552	0009358-31.2014.8.25.0000	LIBERALINA CARVALHO DE MORAES	ALIMENTAR	R$ 21.060,38
650 *EF: 1915*	INSTITUTO DE PREVIDENCIA DOS SERVIDORES DO ESTADO DE SERGIPE *EF: ESTADO DE SERGIPE*	30/06/2014	2015	201400114555	0009361-83.2014.8.25.0000	MARIA RAIMUNDA RODRIGUES SANTOS	ALIMENTAR	R$ 49.722,19
651 *EF: 1921*	INSTITUTO DE PREVIDENCIA DOS SERVIDORES DO ESTADO DE SERGIPE *EF: ESTADO DE SERGIPE*	01/07/2014	2015	201200113840	0011306-76.2012.8.25.0000	MARIA BOMFIM DE CARVALHO	ALIMENTAR	R$ 48.843,94
652 *EF: 1928*	INSTITUTO DE PREVIDENCIA DOS SERVIDORES DO ESTADO DE SERGIPE *EF: ESTADO DE SERGIPE*	01/07/2014	2015	201400114598	0009380-89.2014.8.25.0000	MARIA AMELIA ALVES DE GOES	ALIMENTAR	R$ 39.979,62
653 *EF: 1956*	INSTITUTO DE PREVIDENCIA DOS SERVIDORES DO ESTADO DE SERGIPE *EF: ESTADO DE SERGIPE*	07/04/2014	2015	201300110013	0004776-22.2013.8.25.0000	CANDIDA MARIA RAMBALDI FRANCA	COMUM	R$ 147.000,00
654 *EF: 1994*	INSTITUTO DE PREVIDENCIA DOS SERVIDORES DO ESTADO DE SERGIPE *EF: ESTADO DE SERGIPE*	06/08/2014	2016	201400117635	0010259-96.2014.8.25.0000	JUDITE SILVA BARRETO	ALIMENTAR	R$ 99.816,22
655 *EF: 1997*	INSTITUTO DE PREVIDENCIA DOS SERVIDORES DO ESTADO DE SERGIPE *EF: ESTADO DE SERGIPE*	21/08/2014	2016	201400118761	0010642-74.2014.8.25.0000	NAIR RESENDE CABRAL	ALIMENTAR	R$ 241.779,33
656 *EF: 1998*	INSTITUTO DE PREVIDENCIA DOS SERVIDORES DO ESTADO DE SERGIPE *EF: ESTADO DE SERGIPE*	29/08/2014	2016	201400119436	0010835-89.2014.8.25.0000	MARIA MARCIA BARRETO	ALIMENTAR	R$ 1.637.728,13
657 *EF: 2004*	INSTITUTO DE PREVIDENCIA DOS SERVIDORES DO ESTADO DE SERGIPE *EF: ESTADO DE SERGIPE*	11/09/2014	2016	201400120586	0011169-26.2014.8.25.0000	MARIA LENITA DA SILVA	ALIMENTAR	R$ 276.887,65
658 *EF: 2015*	INSTITUTO DE PREVIDENCIA DOS SERVIDORES DO ESTADO DE SERGIPE *EF: ESTADO DE SERGIPE*	22/09/2014	2016	201400121529	0011466-33.2014.8.25.0000	MARIA LÚCIA CARDOSO DOS SANTOS	ALIMENTAR	R$ 211.196,26
659 *EF: 2019*	INSTITUTO DE PREVIDENCIA DOS SERVIDORES DO ESTADO DE SERGIPE *EF: ESTADO DE SERGIPE*	06/10/2014	2016	201400122811	0011851-78.2014.8.25.0000	MARIA RAIMUNDA RODRIGUES SANTOS	ALIMENTAR	R$ 235.000,00
660 *EF: 2020*	INSTITUTO DE PREVIDENCIA DOS SERVIDORES DO ESTADO DE SERGIPE *EF: ESTADO DE SERGIPE*	06/10/2014	2016	201400122812	0011852-63.2014.8.25.0000	ANTONIO FERNANDO VALERIANO	ALIMENTAR	R$ 7.973,40
661 *EF: 2022*	INSTITUTO DE PREVIDENCIA DOS SERVIDORES DO ESTADO DE SERGIPE *EF: ESTADO DE SERGIPE*	08/10/2014	2016	201400123133	0011938-34.2014.8.25.0000	JOELINA LIMA ALVES	ALIMENTAR	R$ 106.142,51
662 *EF: 2025*	INSTITUTO DE PREVIDENCIA DOS SERVIDORES DO ESTADO DE SERGIPE *EF: ESTADO DE SERGIPE*	09/10/2014	2016	201400123250	0011975-61.2014.8.25.0000	ARTHUR MELLO NETO	ALIMENTAR	R$ 94.155,85
663 *EF: 2027*	INSTITUTO DE PREVIDENCIA DOS SERVIDORES DO ESTADO DE SERGIPE *EF: ESTADO DE SERGIPE*	09/10/2014	2016	201400123264	0011981-68.2014.8.25.0000	ALMIR OLIVEIRA CRUZ VITOR OLIVEIRA CRUZ	ALIMENTAR	R$ 187.413,88
664 *EF: 2029*	INSTITUTO DE PREVIDENCIA DOS SERVIDORES DO ESTADO DE SERGIPE *EF: ESTADO DE SERGIPE*	13/10/2014	2016	201400123434	0012037-04.2014.8.25.0000	PEDRO MENEZES DE SOUZA	ALIMENTAR	R$ 30.748,67
665 *EF: 2032*	INSTITUTO DE PREVIDENCIA DOS SERVIDORES DO ESTADO DE SERGIPE *EF: ESTADO DE SERGIPE*	21/10/2014	2016	201400124301	0012304-73.2014.8.25.0000	EDILEIDE LOPES DE ARAUJO	ALIMENTAR	R$ 20.600,84
666 *EF: 2052*	INSTITUTO DE PREVIDENCIA DOS SERVIDORES DO ESTADO DE SERGIPE *EF: ESTADO DE SERGIPE*	05/11/2014	2016	201400125477	0012644-17.2014.8.25.0000	DANIEL SOBRAL RAMOS JAIR AMERICO VITAL JANETE DE JESUS MENEZES JOAQUIM JOSE LAFAYETE DOS SANTOS LAURINETE FERNANDES FONTES MARGARIDA MARIA ROLLEMBERG FONTES MARIA DO CARMO ROCHA VITAL MARIA ELEUZINA LIRO NASCIMENTO MARIA JOSE CRUZ MARIA JOSE MELO SIMOES MARIA MACEDO TAVARES MARIA MADALENA ARAUJO SOLANGE GOIS DA SILVA THAYANE SOBRAL RAMOS ZELIA ROCHA VITAL	ALIMENTAR	R$ 1.822.305,61

667 *EF: 2055*	INSTITUTO DE PREVIDENCIA DOS SERVIDORES DO ESTADO DE SERGIPE *EF: ESTADO DE SERGIPE*	10/11/2014	2016	201400125947	0012764-60.2014.8.25.0000	MARIA SENHORA BISPO DE GOIS	ALIMENTAR	R$ 18.808,69
668 *EF: 2058*	INSTITUTO DE PREVIDENCIA DOS SERVIDORES DO ESTADO DE SERGIPE *EF: ESTADO DE SERGIPE*	11/11/2014	2016	201400126089	0012809-64.2014.8.25.0000	ELZA DEODORIO CARDOZO JOAQUIM JOSE LAFAYETE DOS SANTOS JULIETA MARIA DOS SANTOS	ALIMENTAR	R$ 133.090,25
669 *EF: 2059*	INSTITUTO DE PREVIDENCIA DOS SERVIDORES DO ESTADO DE SERGIPE *EF: ESTADO DE SERGIPE*	12/11/2014	2016	201400126155	0012835-62.2014.8.25.0000	TANIA MARIA NOGUEIRA LIMA	ALIMENTAR	R$ 129.305,09
670 *EF: 2061*	INSTITUTO DE PREVIDENCIA DOS SERVIDORES DO ESTADO DE SERGIPE	19/11/2014	2016	201400126891	0013044-31.2014.8.25.0000	ANDREA VIEIRA SOUSA GUILHERME SOBRAL SANTOS	ALIMENTAR	R$ 145.290,75
	EF: ESTADO DE SERGIPE							
671 *EF: 2065*	INSTITUTO DE PREVIDENCIA DOS SERVIDORES DO ESTADO DE SERGIPE *EF: ESTADO DE SERGIPE*	26/11/2014	2016	201400109970	0007929-29.2014.8.25.0000	ESPOLIO DE ADAUTO AVELINO DOS SANTOS	ALIMENTAR	R$ 96.632,05
672 *EF: 2066*	INSTITUTO DE PREVIDENCIA DOS SERVIDORES DO ESTADO DE SERGIPE *EF: ESTADO DE SERGIPE*	27/11/2014	2016	201400127600	0013230-54.2014.8.25.0000	JOSE SERVULO SAMPAIO NUNES	ALIMENTAR	R$ 82.446,46
673 *EF: 2067*	INSTITUTO DE PREVIDENCIA DOS SERVIDORES DO ESTADO DE SERGIPE *EF: ESTADO DE SERGIPE*	27/11/2014	2016	201400127602	0013232-24.2014.8.25.0000	EVANEIDE DUARTE REIS EVANICE DUARTE REIS EVANILDE DUARTE REIS MARIA APARECIDA DUARTE	ALIMENTAR	R$ 154.700,22
674 *EF: 2084*	INSTITUTO DE PREVIDENCIA DOS SERVIDORES DO ESTADO DE SERGIPE *EF: ESTADO DE SERGIPE*	18/12/2014	2016	201400129304	0013764-95.2014.8.25.0000	FRANCISCA DE JESUS FEITOSA	ALIMENTAR	R$ 8.945,41
675 *EF: 2087*	INSTITUTO DE PREVIDENCIA DOS SERVIDORES DO ESTADO DE SERGIPE *EF: ESTADO DE SERGIPE*	18/12/2014	2016	201400129369	0013789-11.2014.8.25.0000	LAUDICEA AZEVEDO SOUZA	ALIMENTAR	R$ 34.558,85
676 *EF: 2093*	INSTITUTO DE PREVIDENCIA DOS SERVIDORES DO ESTADO DE SERGIPE *EF: ESTADO DE SERGIPE*	19/12/2014	2016	201400129437	0013819-46.2014.8.25.0000	ANTONIO CESAR BRAVO LEDA MARIA DOS SANTOS ROLLEMBERG MARIA CELIA TOJAL DE AGUIAR DANTAS MARLENE LISBOA DE AMORIM	ALIMENTAR	R$ 184.959,12
677 *EF: 2099*	INSTITUTO DE PREVIDENCIA DOS SERVIDORES DO ESTADO DE SERGIPE *EF: ESTADO DE SERGIPE*	27/01/2015	2016	201500101805	0000510-21.2015.8.25.0000	AURELINA BARBOSA DOS SANTOS CLAUDINETE SOUZA DA SILVA MARIA ALVES DOS SANTOS MARIA CANDIDA BRITO DOS SANTOS MARIA DAS DORES DA CRUZ LIMA MARIA SELMA LIMA ROSA ROCHA DOS SANTOS	ALIMENTAR	R$ 170.077,97
678 *EF: 2108*	INSTITUTO DE PREVIDENCIA DOS SERVIDORES DO ESTADO DE SERGIPE *EF: ESTADO DE SERGIPE*	25/02/2015	2016	201500104357	0001230-85.2015.8.25.0000	DIONELIA DE SOUSA SANTOS EDILENE BISPO DOS SANTOS BEZERRA IZAURA ALVES DA SILVA JOSE DEYVD ANJOS LEITE LUCAS DOS ANJOS LEITE MARIA DO SOCORRO DOS SANTOS MARIA FRANCISCA SANTOS VITORIA DOS SANTOS REIS	ALIMENTAR	R$ 398.768,68
679 *EF: 2116*	INSTITUTO DE PREVIDENCIA DOS SERVIDORES DO ESTADO DE SERGIPE *EF: ESTADO DE SERGIPE*	29/04/2015	2016	201500109760	0002723-97.2015.8.25.0000	JOSEFA MARIA DE ALMEIDA	ALIMENTAR	R$ 973.745,49
680 *EF: 2118*	INSTITUTO DE PREVIDENCIA DOS SERVIDORES DO ESTADO DE SERGIPE *EF: ESTADO DE*	30/04/2015	2016	201500109875	0002761-12.2015.8.25.0000	MARIA ISABEL PINHEIRO	ALIMENTAR	R$ 85.482,73
	SERGIPE							
681 *EF: 2120*	INSTITUTO DE PREVIDENCIA DOS SERVIDORES DO ESTADO DE SERGIPE *EF: ESTADO DE SERGIPE*	04/05/2015	2016	201500109982	0002805-31.2015.8.25.0000	JULIO VIEIRA PRADO	ALIMENTAR	R$ 29.618,58
682 *EF: 2127*	INSTITUTO DE PREVIDENCIA DOS SERVIDORES DO ESTADO DE SERGIPE *EF: ESTADO DE SERGIPE*	13/05/2015	2016	201500110927	0003074-70.2015.8.25.0000	MARIA JOSÉ DE SOUZA BARBOSA	ALIMENTAR	R$ 13.508,87
683 *EF: 2128*	INSTITUTO DE PREVIDENCIA DOS SERVIDORES DO ESTADO DE SERGIPE *EF: ESTADO DE SERGIPE*	14/05/2015	2016	201500111070	0003114-52.2015.8.25.0000	MÁRDILLA SOUZA DE QUEIROZ	ALIMENTAR	R$ 19.836,05
684 *EF: 2135*	INSTITUTO DE PREVIDENCIA DOS SERVIDORES DO ESTADO DE SERGIPE *EF: ESTADO DE SERGIPE*	18/05/2015	2016	201500111306	0003193-31.2015.8.25.0000	NORMA LUCIA RODRIGUES GENTIL	ALIMENTAR	R$ 51.969,64
685 *EF: 2161*	INSTITUTO DE PREVIDENCIA DOS SERVIDORES DO ESTADO DE SERGIPE *EF: ESTADO DE SERGIPE*	03/06/2015	2016	201500112846	0003709-51.2015.8.25.0000	GERALDO RESENDE FILHO	ALIMENTAR	R$ 123.802,88
686 *EF: 2162*	INSTITUTO DE PREVIDENCIA DOS SERVIDORES DO ESTADO DE SERGIPE *EF: ESTADO DE SERGIPE*	03/06/2015	2016	201500112848	0003711-21.2015.8.25.0000	PAULO VINICIUS BRANDAO RIBEIRO	ALIMENTAR	R$ 93.378,73
687 *EF: 2168*	INSTITUTO DE PREVIDENCIA DOS SERVIDORES DO ESTADO DE SERGIPE *EF: ESTADO DE SERGIPE*	16/06/2015	2016	201500113867	0004063-76.2015.8.25.0000	JOSEFA FAUSTINA DE MENEZES SILVA	ALIMENTAR	R$ 53.753,29
688 *EF: 2169*	INSTITUTO DE PREVIDENCIA DOS SERVIDORES DO ESTADO DE SERGIPE *EF: ESTADO DE SERGIPE*	16/06/2015	2016	201500113868	0004064-61.2015.8.25.0000	MAURINA DOS SANTOS	ALIMENTAR	R$ 97.803,81
689 *EF: 2179*	INSTITUTO DE PREVIDENCIA DOS SERVIDORES DO ESTADO DE SERGIPE *EF: ESTADO DE SERGIPE*	19/06/2015	2016	201500114316	0004187-59.2015.8.25.0000	ROSYGRACE LAURENTINO DOS SANTOS	ALIMENTAR	R$ 55.235,40
690 *EF: 2181*	INSTITUTO DE PREVIDENCIA DOS SERVIDORES DO ESTADO DE SERGIPE *EF: ESTADO DE SERGIPE*	19/06/2015	2016	201500114321	0004191-96.2015.8.25.0000	SANDRA MARIA DE JESUS SANTOS	ALIMENTAR	R$ 96.563,28
691 *EF: 2182*	INSTITUTO DE PREVIDENCIA DOS SERVIDORES DO ESTADO DE SERGIPE *EF: ESTADO DE SERGIPE*	19/06/2015	2016	201500114322	0004192-81.2015.8.25.0000	MANOEL CARLOS DE MELO	ALIMENTAR	R$ 116.779,88
692 *EF: 2207*	INSTITUTO DE PREVIDENCIA DOS SERVIDORES DO ESTADO DE SERGIPE *EF: ESTADO DE SERGIPE*	25/06/2015	2016	201500114826	0004367-75.2015.8.25.0000	ALICE OLIVEIRA CRUZ	ALIMENTAR	R$ 18.740,91
693 *EF: 2211*	INSTITUTO DE PREVIDENCIA DOS SERVIDORES DO ESTADO DE SERGIPE *EF: ESTADO DE*	25/06/2015	2016	201500114836	0004376-37.2015.8.25.0000	ANA LICIA OLIVEIRA CRUZ	ALIMENTAR	R$ 18.740,91
	SERGIPE							

694 *EF: 2216*	INSTITUTO DE PREVIDENCIA DOS SERVIDORES DO ESTADO DE SERGIPE *EF: ESTADO DE SERGIPE*	25/06/2015	2016	201500114843	0004383-29.2015.8.25.0000	ADRIANA DE SOUZA LIDIANE DE SOUZA SANTOS	ALIMENTAR	R$ 33.872,92
695 *EF: 2217*	INSTITUTO DE PREVIDENCIA DOS SERVIDORES DO ESTADO DE SERGIPE *EF: ESTADO DE SERGIPE*	25/06/2015	2016	201500114844	0004384-14.2015.8.25.0000	LUZINEIDE VIEIRA DE OLIVEIRA	ALIMENTAR	R$ 70.006,34
696 *EF: 2243*	INSTITUTO DE PREVIDENCIA DOS SERVIDORES DO ESTADO DE SERGIPE *EF: ESTADO DE SERGIPE*	30/06/2015	2016	201500115213	0004556-53.2015.8.25.0000	FRANKLIN MAGALHÃES RIBEIRO	ALIMENTAR	R$ 410.224,21
697 *EF: 2270*	INSTITUTO DE PREVIDENCIA DOS SERVIDORES DO ESTADO DE SERGIPE *EF: ESTADO DE SERGIPE*	30/06/2015	2016	201500115260	0004592-95.2015.8.25.0000	TEREZA CRISTINA ROMA FARO	ALIMENTAR	R$ 5.947,49
698 *EF: 2273*	INSTITUTO DE PREVIDENCIA DOS SERVIDORES DO ESTADO DE SERGIPE *EF: ESTADO DE SERGIPE*	01/07/2015	2016	201500115303	0004615-41.2015.8.25.0000	JOSE ALVES NUNES	ALIMENTAR	R$ 65.262,31
699 *EF: 2274*	INSTITUTO DE PREVIDENCIA DOS SERVIDORES DO ESTADO DE SERGIPE *EF: ESTADO DE SERGIPE*	01/07/2015	2016	201500115304	0004616-26.2015.8.25.0000	CAROL CRISTINE VILLAR NUNES	ALIMENTAR	R$ 26.619,05
700 *EF: 2275*	INSTITUTO DE PREVIDENCIA DOS SERVIDORES DO ESTADO DE SERGIPE *EF: ESTADO DE SERGIPE*	01/07/2015	2016	201500115306	0004617-11.2015.8.25.0000	VANESSA CRISTINA VILLAR NUNES	ALIMENTAR	R$ 26.619,05
701 *EF: 2276*	INSTITUTO DE PREVIDENCIA DOS SERVIDORES DO ESTADO DE SERGIPE *EF: ESTADO DE SERGIPE*	01/07/2015	2016	201500115460	0004644-91.2015.8.25.0000	ANA MARIA TAVARES BARROS	ALIMENTAR	R$ 71.160,30
702 *EF: 2277*	INSTITUTO DE PREVIDENCIA DOS SERVIDORES DO ESTADO DE SERGIPE *EF: ESTADO DE SERGIPE*	01/07/2015	2016	201500115462	0004645-76.2015.8.25.0000	IUCEMA SANTANA SANTOS	ALIMENTAR	R$ 71.160,30
703 *EF: 2278*	INSTITUTO DE PREVIDENCIA DOS SERVIDORES DO ESTADO DE SERGIPE *EF: ESTADO DE SERGIPE*	01/07/2015	2016	201500115463	0004646-61.2015.8.25.0000	CELUTA ANGELICA DA CRUZ FONTES	ALIMENTAR	R$ 71.160,30
704 *EF: 2283*	INSTITUTO DE PREVIDENCIA DOS SERVIDORES DO ESTADO DE SERGIPE *EF: ESTADO DE SERGIPE*	01/07/2015	2016	201500115478	0004656-08.2015.8.25.0000	IARA PINHEIRO DE JESUS	ALIMENTAR	R$ 7.314,91
705 *EF: 2320*	INSTITUTO DE PREVIDENCIA DOS SERVIDORES DO ESTADO DE SERGIPE *EF: ESTADO DE SERGIPE*	18/06/2015	2016	201500114228	0004150-32.2015.8.25.0000	CELI MARIA GUIMARAES PINHEIRO BARRETO	COMUM	R$ 6.983,70
706 *EF: 2337*	INSTITUTO DE PREVIDENCIA DOS SERVIDORES DO ESTADO DE SERGIPE *EF: ESTADO DE*	01/07/2015	2016	201500115419	0004634-47.2015.8.25.0000	FERNANDES ADVOGADOS ASSOCIADOS	COMUM	R$ 71.471,21
	SERGIPE							
707 *EF: 2339*	INSTITUTO DE PREVIDENCIA DOS SERVIDORES DO ESTADO DE SERGIPE *EF: ESTADO DE SERGIPE*	06/07/2015	2017	201500115850	0004763-52.2015.8.25.0000	OCILENE DO NASCIMENTO MENEZES	ALIMENTAR	R$ 16.893,93
708 *EF: 2340*	INSTITUTO DE PREVIDENCIA DOS SERVIDORES DO ESTADO DE SERGIPE *EF: ESTADO DE SERGIPE*	09/07/2015	2017	201500116149	0004845-83.2015.8.25.0000	VILMA BARRETO VIEIRA AGUIAR	ALIMENTAR	R$ 71.160,30
709 *EF: 2343*	INSTITUTO DE PREVIDENCIA DOS SERVIDORES DO ESTADO DE SERGIPE *EF: ESTADO DE SERGIPE*	09/07/2015	2017	201500116200	0004862-22.2015.8.25.0000	SILVÂNIA CONCEIÇÃO GOIS VALDICE DE JESUS CONCEIÇÃO	ALIMENTAR	R$ 19.089,64
710 *EF: 2346*	INSTITUTO DE PREVIDENCIA DOS SERVIDORES DO ESTADO DE SERGIPE *EF: ESTADO DE SERGIPE*	28/07/2015	2017	201500117802	0005358-51.2015.8.25.0000	MARIA LUCIA DE OLIVEIRA SANTOS	ALIMENTAR	R$ 63.924,26
711 *EF: 2354*	INSTITUTO DE PREVIDENCIA DOS SERVIDORES DO ESTADO DE SERGIPE *EF: ESTADO DE SERGIPE*	17/08/2015	2017	201500119566	0005903-24.2015.8.25.0000	MARIA ODINA ANDRADE COSTA	ALIMENTAR	R$ 55.565,50
712 *EF: 2359*	INSTITUTO DE PREVIDENCIA DOS SERVIDORES DO ESTADO DE SERGIPE *EF: ESTADO DE SERGIPE*	04/09/2015	2017	201500121483	0006521-66.2015.8.25.0000	JOAQUIM JOSE LAFAYETE DOS SANTOS	ALIMENTAR	R$ 28.572,19
713 *EF: 2360*	INSTITUTO DE PREVIDENCIA DOS SERVIDORES DO ESTADO DE SERGIPE *EF: ESTADO DE SERGIPE*	04/09/2015	2017	201500121485	0006522-51.2015.8.25.0000	MARIA ANGELICA MENEZES VALADAO	ALIMENTAR	R$ 77.376,57
714 *EF: 2361*	INSTITUTO DE PREVIDENCIA DOS SERVIDORES DO ESTADO DE SERGIPE *EF: ESTADO DE SERGIPE*	04/09/2015	2017	201500121488	0006525-06.2015.8.25.0000	MATEUS BARROS DE HOLLANDA	ALIMENTAR	R$ 154.753,15
715 *EF: 2362*	INSTITUTO DE PREVIDENCIA DOS SERVIDORES DO ESTADO DE SERGIPE *EF: ESTADO DE SERGIPE*	04/09/2015	2017	201500121491	0006527-73.2015.8.25.0000	FABIOLA BARROS DE HOLLANDA JOSE GILSON DOS SANTOS E OUTROS	ALIMENTAR	R$ 77.376,57
716 *EF: 2407*	INSTITUTO DE PREVIDENCIA DOS SERVIDORES DO ESTADO DE SERGIPE *EF: ESTADO DE SERGIPE*	12/11/2015	2017	201500127750	0008545-67.2015.8.25.0000	LIVIA FERREIRA DE MENEZES	ALIMENTAR	R$ 249.201,73
717 *EF: 2439*	INSTITUTO DE PREVIDENCIA DOS SERVIDORES DO ESTADO DE SERGIPE *EF: ESTADO DE SERGIPE*	26/11/2015	2017	201500129133	0009010-76.2015.8.25.0000	CONSUELO NUNES DE OLIVEIRA	ALIMENTAR	R$ 264.237,62
718 *EF: 2440*	INSTITUTO DE PREVIDENCIA DOS SERVIDORES DO ESTADO DE SERGIPE *EF: ESTADO DE SERGIPE*	16/12/2015	2017	201500130699	0009573-70.2015.8.25.0000	ESTERFISSON SALES DOS SANTOS	ALIMENTAR	R$ 148.131,91
719 *EF: 2446*	INSTITUTO DE PREVIDENCIA DOS SERVIDORES DO ESTADO DE SERGIPE *EF: ESTADO DE*	18/12/2015	2017	201500131009	0009688-91.2015.8.25.0000	LUZIA JORGE LEITE	ALIMENTAR	R$ 8.595,25
	SERGIPE							
720 *EF: 2465*	INSTITUTO DE PREVIDENCIA DOS SERVIDORES DO ESTADO DE SERGIPE *EF: ESTADO DE SERGIPE*	01/02/2016	2017	201600102531	0000678-86.2016.8.25.0000	JOEL SOUZA ALVES	ALIMENTAR	R$ 43.037,22
721 *EF: 2466*	INSTITUTO DE PREVIDENCIA DOS SERVIDORES DO ESTADO DE SERGIPE *EF: ESTADO DE SERGIPE*	01/02/2016	2017	201600102537	0000684-93.2016.8.25.0000	JOSEFA PINHEIRO TARQUINIO	ALIMENTAR	R$ 224.628,98
722 *EF: 2467*	INSTITUTO DE PREVIDENCIA DOS SERVIDORES DO ESTADO DE SERGIPE *EF: ESTADO DE SERGIPE*	01/02/2016	2017	201600102547	0000692-70.2016.8.25.0000	GUILHERME REGINATTO QUEIROZ	ALIMENTAR	R$ 43.037,22
723 *EF: 2468*	INSTITUTO DE PREVIDENCIA DOS SERVIDORES DO ESTADO DE SERGIPE *EF: ESTADO DE SERGIPE*	01/02/2016	2017	201600102549	0000693-55.2016.8.25.0000	JOSE MILTON ARAUJO TOURINHO	ALIMENTAR	R$ 46.272,82
724 *EF: 2469*	INSTITUTO DE PREVIDENCIA DOS SERVIDORES DO ESTADO DE SERGIPE *EF: ESTADO DE SERGIPE*	01/02/2016	2017	201600102553	0000697-92.2016.8.25.0000	MARIA IZABEL BARRETO DOS SANTOS	ALIMENTAR	R$ 43.037,22
725 *EF: 2471*	INSTITUTO DE PREVIDENCIA DOS SERVIDORES DO ESTADO DE SERGIPE *EF: ESTADO DE SERGIPE*	01/02/2016	2017	201600102558	0000701-32.2016.8.25.0000	CREMILDA MARIA XAVIER DE JESUS SOUZA	ALIMENTAR	R$ 43.037,22
726 *EF: 2472*	INSTITUTO DE PREVIDENCIA DOS SERVIDORES DO ESTADO DE SERGIPE *EF: ESTADO DE SERGIPE*	17/02/2016	2017	201600103723	0001140-43.2016.8.25.0000	CELITA GUIMARAES SANTOS	ALIMENTAR	R$ 112.905,78

727 *EF: 2473*	INSTITUTO DE PREVIDENCIA DOS SERVIDORES DO ESTADO DE SERGIPE *EF: ESTADO DE SERGIPE*	18/02/2016	2017	201600103814	0001160-34.2016.8.25.0000	JOSÉ DA CRUZ RAMOS	ALIMENTAR	R$ 28.534,99
728 *EF: 2474*	INSTITUTO DE PREVIDENCIA DOS SERVIDORES DO ESTADO DE SERGIPE *EF: ESTADO DE SERGIPE*	18/02/2016	2017	201600103848	0001177-70.2016.8.25.0000	EDILSON SAMPAIO ARAUJO	ALIMENTAR	R$ 22.798,00
729 *EF: 2475*	INSTITUTO DE PREVIDENCIA DOS SERVIDORES DO ESTADO DE SERGIPE *EF: ESTADO DE SERGIPE*	18/02/2016	2017	201600103850	0001178-55.2016.8.25.0000	FRANCISCO JOSE TENORIO MAGALHAES	ALIMENTAR	R$ 22.756,30
730 *EF: 2476*	INSTITUTO DE PREVIDENCIA DOS SERVIDORES DO ESTADO DE SERGIPE *EF: ESTADO DE SERGIPE*	18/02/2016	2017	201600103852	0001179-40.2016.8.25.0000	MARISTELA HORA ARCIERI	ALIMENTAR	R$ 24.713,82
731 *EF: 2477*	INSTITUTO DE PREVIDENCIA DOS SERVIDORES DO ESTADO DE SERGIPE *EF: ESTADO DE SERGIPE*	18/02/2016	2017	201600103855	0001180-25.2016.8.25.0000	MARIA CLAUDETE GACHO	ALIMENTAR	R$ 24.713,82
732 *EF: 2478*	INSTITUTO DE PREVIDENCIA DOS SERVIDORES DO ESTADO DE SERGIPE *EF: ESTADO DE*	18/02/2016	2017	201600103865	0001182-92.2016.8.25.0000	MARIA ROSILANE ALVES DA SILVEIRA	ALIMENTAR	R$ 24.713,82
	SERGIPE							
733 *EF: 2480*	INSTITUTO DE PREVIDENCIA DOS SERVIDORES DO ESTADO DE SERGIPE *EF: ESTADO DE SERGIPE*	22/02/2016	2017	201600104104	0001270-33.2016.8.25.0000	SIRLANE DE ARAUJO CORTES	ALIMENTAR	R$ 21.043,44
734 *EF: 2481*	INSTITUTO DE PREVIDENCIA DOS SERVIDORES DO ESTADO DE SERGIPE *EF: ESTADO DE SERGIPE*	22/02/2016	2017	201600104106	0001272-03.2016.8.25.0000	STELLA MARIA CRUZ MELO	ALIMENTAR	R$ 17.617,80
735 *EF: 2482*	INSTITUTO DE PREVIDENCIA DOS SERVIDORES DO ESTADO DE SERGIPE *EF: ESTADO DE SERGIPE*	22/02/2016	2017	201600104107	0001273-85.2016.8.25.0000	SANDRO AGUIAR MATOS	ALIMENTAR	R$ 23.735,06
736 *EF: 2484*	INSTITUTO DE PREVIDENCIA DOS SERVIDORES DO ESTADO DE SERGIPE *EF: ESTADO DE SERGIPE*	21/03/2016	2017	201600107337	0002562-53.2016.8.25.0000	ANGELINA BAPTISTA PRUDENTE	ALIMENTAR	R$ 48.940,55
737 *EF: 2485*	INSTITUTO DE PREVIDENCIA DOS SERVIDORES DO ESTADO DE SERGIPE *EF: ESTADO DE SERGIPE*	21/03/2016	2017	201600107341	0002563-38.2016.8.25.0000	ALBA MENEZES VASCONCELOS	ALIMENTAR	R$ 130.508,14
738 *EF: 2486*	INSTITUTO DE PREVIDENCIA DOS SERVIDORES DO ESTADO DE SERGIPE *EF: ESTADO DE SERGIPE*	21/03/2016	2017	201600107346	0002564-23.2016.8.25.0000	LUZIA MARIA DA COSTA NASCIMENTO	ALIMENTAR	R$ 130.508,14
739 *EF: 2487*	INSTITUTO DE PREVIDENCIA DOS SERVIDORES DO ESTADO DE SERGIPE *EF: ESTADO DE SERGIPE*	21/03/2016	2017	201600107348	0002565-08.2016.8.25.0000	CLEMILDA DE OLIVEIRA VIEIRA	ALIMENTAR	R$ 48.940,55
740 *EF: 2488*	INSTITUTO DE PREVIDENCIA DOS SERVIDORES DO ESTADO DE SERGIPE *EF: ESTADO DE SERGIPE*	21/03/2016	2017	201600107352	0002566-90.2016.8.25.0000	CASSIA MARIA FREIRE DE BARROS	ALIMENTAR	R$ 117.457,34
741 *EF: 2490*	INSTITUTO DE PREVIDENCIA DOS SERVIDORES DO ESTADO DE SERGIPE *EF: ESTADO DE SERGIPE*	01/04/2016	2017	201600108366	0002878-66.2016.8.25.0000	DURAND NORONHA SILVA	ALIMENTAR	R$ 46.143,95
742 *EF: 2491*	INSTITUTO DE PREVIDENCIA DOS SERVIDORES DO ESTADO DE SERGIPE *EF: ESTADO DE SERGIPE*	01/04/2016	2017	201600108369	0002879-51.2016.8.25.0000	CRESO MENEZES REZENDE	ALIMENTAR	R$ 133.803,28
743 *EF: 2492*	INSTITUTO DE PREVIDENCIA DOS SERVIDORES DO ESTADO DE SERGIPE *EF: ESTADO DE SERGIPE*	04/04/2016	2017	201600108422	0002911-56.2016.8.25.0000	MARIA JOSE ALCANTARA SANTOS	ALIMENTAR	R$ 109.034,66
744 *EF: 2493*	INSTITUTO DE PREVIDENCIA DOS SERVIDORES DO ESTADO DE SERGIPE *EF: ESTADO DE SERGIPE*	04/04/2016	2017	201600108424	0002912-41.2016.8.25.0000	ISAURA MARIA MASCARENHAS CAMPOS	ALIMENTAR	R$ 84.018,99
745 *EF: 2495*	INSTITUTO DE PREVIDENCIA DOS SERVIDORES DO ESTADO DE SERGIPE *EF: ESTADO DE*	05/04/2016	2017	201600108592	0002940-09.2016.8.25.0000	MARIA IRACEMA DE MENEZES BARRETO	ALIMENTAR	R$ 123.921,81
	SERGIPE							
746 *EF: 2497*	INSTITUTO DE PREVIDENCIA DOS SERVIDORES DO ESTADO DE SERGIPE *EF: ESTADO DE SERGIPE*	06/04/2016	2017	201600108725	0002977-36.2016.8.25.0000	ELIZIO MONTALVAO MATOS ALVES	ALIMENTAR	R$ 32.004,49
747 *EF: 2498*	INSTITUTO DE PREVIDENCIA DOS SERVIDORES DO ESTADO DE SERGIPE *EF: ESTADO DE SERGIPE*	06/04/2016	2017	201600108728	0002978-21.2016.8.25.0000	ÍCARO GUSTAVO ZUZARTE RIBEIRO	ALIMENTAR	R$ 104.783,42
748 *EF: 2499*	INSTITUTO DE PREVIDENCIA DOS SERVIDORES DO ESTADO DE SERGIPE *EF: ESTADO DE SERGIPE*	06/04/2016	2017	201600108730	0002979-06.2016.8.25.0000	OSAMARINA NOIA SANTANA	ALIMENTAR	R$ 224.493,17
749 *EF: 2500*	INSTITUTO DE PREVIDENCIA DOS SERVIDORES DO ESTADO DE SERGIPE *EF: ESTADO DE SERGIPE*	11/04/2016	2017	201600109218	0003112-48.2016.8.25.0000	JOSEFINA BARBOSA GONZAGA DA SILVA	ALIMENTAR	R$ 400.066,10
750 *EF: 2507*	INSTITUTO DE PREVIDENCIA DOS SERVIDORES DO ESTADO DE SERGIPE *EF: ESTADO DE SERGIPE*	18/04/2016	2017	201600109758	0003282-20.2016.8.25.0000	REGINA HELENA DE SOUZA BARBOZA	ALIMENTAR	R$ 130.508,14
751 *EF: 2508*	INSTITUTO DE PREVIDENCIA DOS SERVIDORES DO ESTADO DE SERGIPE *EF: ESTADO DE SERGIPE*	18/04/2016	2017	201600109760	0003283-05.2016.8.25.0000	ELBER BATALHA DE GOES	ALIMENTAR	R$ 130.508,14
752 *EF: 2509*	INSTITUTO DE PREVIDENCIA DOS SERVIDORES DO ESTADO DE SERGIPE *EF: ESTADO DE SERGIPE*	18/04/2016	2017	201600109766	0003285-72.2016.8.25.0000	MARIA DO CARMO MONTEIRO DAVILA MELO	ALIMENTAR	R$ 130.508,14
753 *EF: 2510*	INSTITUTO DE PREVIDENCIA DOS SERVIDORES DO ESTADO DE SERGIPE *EF: ESTADO DE SERGIPE*	18/04/2016	2017	201600109767	0003286-57.2016.8.25.0000	MARK CLARK SILVA ANDRADE	ALIMENTAR	R$ 129.608,37
754 *EF: 2511*	INSTITUTO DE PREVIDENCIA DOS SERVIDORES DO ESTADO DE SERGIPE *EF: ESTADO DE SERGIPE*	18/04/2016	2017	201600109769	0003288-27.2016.8.25.0000	ROSA HELENA ROCHA CHAGAS	ALIMENTAR	R$ 127.044,82
755 *EF: 2512*	INSTITUTO DE PREVIDENCIA DOS SERVIDORES DO ESTADO DE SERGIPE *EF: ESTADO DE SERGIPE*	18/04/2016	2017	201600109772	0003290-94.2016.8.25.0000	MARIA AUXILIADORA LUDUVICE SANTIAGO ANDRADE	ALIMENTAR	R$ 130.508,14
756 *EF: 2513*	INSTITUTO DE PREVIDENCIA DOS SERVIDORES DO ESTADO DE SERGIPE *EF: ESTADO DE SERGIPE*	18/04/2016	2017	201600109774	0003292-64.2016.8.25.0000	MARCIA MARIA CAVALCANTI MACEDO	ALIMENTAR	R$ 130.508,14
757 *EF: 2514*	INSTITUTO DE PREVIDENCIA DOS SERVIDORES DO ESTADO DE SERGIPE *EF: ESTADO DE SERGIPE*	18/04/2016	2017	201600109775	0003293-49.2016.8.25.0000	JOSE ILDON VIEIRA RABELO	ALIMENTAR	R$ 131.006,67
758 *EF: 2515*	INSTITUTO DE PREVIDENCIA DOS SERVIDORES DO ESTADO DE SERGIPE *EF: ESTADO DE*	18/04/2016	2017	201600109777	0003295-19.2016.8.25.0000	JOAO EMILIO SANTA RITA DANTAS	ALIMENTAR	R$ 130.508,14
	SERGIPE							
759 *EF: 2516*	INSTITUTO DE PREVIDENCIA DOS SERVIDORES DO ESTADO DE SERGIPE *EF: ESTADO DE SERGIPE*	18/04/2016	2017	201600109781	0003297-86.2016.8.25.0000	MARIA DO CARMO FONSECA PORTO	ALIMENTAR	R$ 130.508,14
760 *EF: 2517*	INSTITUTO DE PREVIDENCIA DOS SERVIDORES DO ESTADO DE SERGIPE *EF: ESTADO DE SERGIPE*	18/04/2016	2017	201600109783	0003298-71.2016.8.25.0000	ROSE NEIDE ALVES SANTOS MELO	ALIMENTAR	R$ 130.508,14

761 *EF: 2527*	INSTITUTO DE PREVIDENCIA DOS SERVIDORES DO ESTADO DE SERGIPE *EF: ESTADO DE SERGIPE*	25/04/2016	2017	201600110150	0003423-39.2016.8.25.0000	LIGIA PEIXOTO DUARTE	ALIMENTAR	R$ 48.940,55
762 *EF: 2545*	INSTITUTO DE PREVIDENCIA DOS SERVIDORES DO ESTADO DE SERGIPE *EF: ESTADO DE SERGIPE*	02/05/2016	2017	201600110859	0003688-41.2016.8.25.0000	CREMILDA MARIA XAVIER DE JESUS SOUZA	ALIMENTAR	R$ 58.711,50
763 *EF: 2546*	INSTITUTO DE PREVIDENCIA DOS SERVIDORES DO ESTADO DE SERGIPE *EF: ESTADO DE SERGIPE*	02/05/2016	2017	201600110864	0003689-26.2016.8.25.0000	DIGENALDO CANUTO DE MELO	ALIMENTAR	R$ 70.302,50
764 *EF: 2547*	INSTITUTO DE PREVIDENCIA DOS SERVIDORES DO ESTADO DE SERGIPE *EF: ESTADO DE SERGIPE*	02/05/2016	2017	201600110868	0003690-11.2016.8.25.0000	EDIRANI ALMEIDA GONCALVES	ALIMENTAR	R$ 61.016,95
765 *EF: 2548*	INSTITUTO DE PREVIDENCIA DOS SERVIDORES DO ESTADO DE SERGIPE *EF: ESTADO DE SERGIPE*	02/05/2016	2017	201600110870	0003691-93.2016.8.25.0000	CLORIS CENIRA CARDOSO OLIVEIRA	ALIMENTAR	R$ 138.171,54
766 *EF: 2549*	INSTITUTO DE PREVIDENCIA DOS SERVIDORES DO ESTADO DE SERGIPE *EF: ESTADO DE SERGIPE*	02/05/2016	2017	201600110873	0003692-78.2016.8.25.0000	VANDA MARIA SANTOS SOUZA	ALIMENTAR	R$ 82.565,69
767 *EF: 2550*	INSTITUTO DE PREVIDENCIA DOS SERVIDORES DO ESTADO DE SERGIPE *EF: ESTADO DE SERGIPE*	02/05/2016	2017	201600110876	0003693-63.2016.8.25.0000	MARLENE LISBOA DE AMORIM	ALIMENTAR	R$ 162.071,76
768 *EF: 2565*	INSTITUTO DE PREVIDENCIA DOS SERVIDORES DO ESTADO DE SERGIPE *EF: ESTADO DE SERGIPE*	10/05/2016	2017	201600111598	0003946-51.2016.8.25.0000	MARIA NADIA BARBOSA DE ALMEIDA	ALIMENTAR	R$ 71.909,95
769 *EF: 2566*	INSTITUTO DE PREVIDENCIA DOS SERVIDORES DO ESTADO DE SERGIPE *EF: ESTADO DE SERGIPE*	10/05/2016	2017	201600111599	0003947-36.2016.8.25.0000	TELMA FERREIRA SANTOS	ALIMENTAR	R$ 155.475,07
770 *EF: 2568*	INSTITUTO DE PREVIDENCIA DOS SERVIDORES DO ESTADO DE SERGIPE *EF: ESTADO DE SERGIPE*	10/05/2016	2017	201600111601	0003949-06.2016.8.25.0000	MARIA CONCEICAO PEREIRA MACEDO	ALIMENTAR	R$ 144.043,48
771 *EF: 2569*	INSTITUTO DE PREVIDENCIA DOS SERVIDORES DO ESTADO DE SERGIPE *EF: ESTADO DE*	10/05/2016	2017	201600111602	0003950-88.2016.8.25.0000	MARIA BERNADETE PEREIRA MACEDO	ALIMENTAR	R$ 145.415,63
	SERGIPE							
772 *EF: 2571*	INSTITUTO DE PREVIDENCIA DOS SERVIDORES DO ESTADO DE SERGIPE *EF: ESTADO DE SERGIPE*	10/05/2016	2017	201600111606	0003952-58.2016.8.25.0000	JOAO VICENTE BATISTA NETO	ALIMENTAR	R$ 68.802,97
773 *EF: 2573*	INSTITUTO DE PREVIDENCIA DOS SERVIDORES DO ESTADO DE SERGIPE *EF: ESTADO DE SERGIPE*	10/05/2016	2017	201600111619	0003955-13.2016.8.25.0000	JANE MARIA GARCIA ALVES	ALIMENTAR	R$ 70.367,45
774 *EF: 2574*	INSTITUTO DE PREVIDENCIA DOS SERVIDORES DO ESTADO DE SERGIPE *EF: ESTADO DE SERGIPE*	10/05/2016	2017	201600111623	0003959-50.2016.8.25.0000	LENALDA GOMES FEITOSA PRATA	ALIMENTAR	R$ 130.205,52
775 *EF: 2582*	INSTITUTO DE PREVIDENCIA DOS SERVIDORES DO ESTADO DE SERGIPE *EF: ESTADO DE SERGIPE*	11/05/2016	2017	201600111716	0003989-85.2016.8.25.0000	VERA MARIA OLIVEIRA MARQUES	ALIMENTAR	R$ 245.724,22
776 *EF: 2600*	INSTITUTO DE PREVIDENCIA DOS SERVIDORES DO ESTADO DE SERGIPE *EF: ESTADO DE SERGIPE*	16/05/2016	2017	201600112162	0004177-78.2016.8.25.0000	MARINETE SANTOS SILVA	ALIMENTAR	R$ 423.691,08
777 *EF: 2604*	INSTITUTO DE PREVIDENCIA DOS SERVIDORES DO ESTADO DE SERGIPE *EF: ESTADO DE SERGIPE*	18/05/2016	2017	201600112348	0004232-29.2016.8.25.0000	MARIA LÚCIA CARDOSO DOS SANTOS	ALIMENTAR	R$ 67.070,35
778 *EF: 2605*	INSTITUTO DE PREVIDENCIA DOS SERVIDORES DO ESTADO DE SERGIPE *EF: ESTADO DE SERGIPE*	18/05/2016	2017	201600112363	0004233-14.2016.8.25.0000	ELMA FERREIRA SANTOS	ALIMENTAR	R$ 185.702,16
779 *EF: 2625*	INSTITUTO DE PREVIDENCIA DOS SERVIDORES DO ESTADO DE SERGIPE *EF: ESTADO DE SERGIPE*	23/05/2016	2017	201600112747	0004365-71.2016.8.25.0000	LEAO MAGNO BRASIL JUNIOR	ALIMENTAR	R$ 7.778,64
780 *EF: 2677*	INSTITUTO DE PREVIDENCIA DOS SERVIDORES DO ESTADO DE SERGIPE *EF: ESTADO DE SERGIPE*	02/06/2016	2017	201600113765	0004738-05.2016.8.25.0000	MARIA CELIA DE MELO	ALIMENTAR	R$ 29.361,46
781 *EF: 2680*	INSTITUTO DE PREVIDENCIA DOS SERVIDORES DO ESTADO DE SERGIPE *EF: ESTADO DE SERGIPE*	02/06/2016	2017	201600113773	0004743-27.2016.8.25.0000	PUREZA NUNES GOIS	ALIMENTAR	R$ 12.168,63
782 *EF: 2684*	INSTITUTO DE PREVIDENCIA DOS SERVIDORES DO ESTADO DE SERGIPE *EF: ESTADO DE SERGIPE*	06/06/2016	2017	201600114033	0004846-34.2016.8.25.0000	JOAO DARIO DA ROCHA FILHO	ALIMENTAR	R$ 71.488,00
783 *EF: 2702*	INSTITUTO DE PREVIDENCIA DOS SERVIDORES DO ESTADO DE SERGIPE *EF: ESTADO DE SERGIPE*	08/06/2016	2017	201600114373	0004952-93.2016.8.25.0000	KELLY CHRYSTIAN SILVA SANTANA	ALIMENTAR	R$ 9.561,87
784 *EF: 2714*	INSTITUTO DE PREVIDENCIA DOS SERVIDORES DO ESTADO DE SERGIPE *EF: ESTADO DE*	10/06/2016	2017	201600114642	0005031-72.2016.8.25.0000	MARIA SOCORRO FERREIRA MACHADO	ALIMENTAR	R$ 16.807,83
	SERGIPE							
785 *EF: 2718*	INSTITUTO DE PREVIDENCIA DOS SERVIDORES DO ESTADO DE SERGIPE *EF: ESTADO DE SERGIPE*	14/06/2016	2017	201600114916	0005123-50.2016.8.25.0000	ANTONIO BARRETO VIEIRA	ALIMENTAR	R$ 17.486,78
786 *EF: 2751*	INSTITUTO DE PREVIDENCIA DOS SERVIDORES DO ESTADO DE SERGIPE *EF: ESTADO DE SERGIPE*	22/06/2016	2017	201600115655	0005402-36.2016.8.25.0000	IVANETE MARIA SANTOS	ALIMENTAR	R$ 8.645,80
787 *EF: 2779*	INSTITUTO DE PREVIDENCIA DOS SERVIDORES DO ESTADO DE SERGIPE *EF: ESTADO DE SERGIPE*	28/06/2016	2017	201600116096	0005584-22.2016.8.25.0000	EDLA DO AMARAL COSTA CRUZ	ALIMENTAR	R$ 95.370,46
788 *EF: 2790*	INSTITUTO DE PREVIDENCIA DOS SERVIDORES DO ESTADO DE SERGIPE *EF: ESTADO DE SERGIPE*	30/06/2016	2017	201600116246	0005650-02.2016.8.25.0000	CLEA MARQUES SANTOS FRANCA	ALIMENTAR	R$ 146.791,87
789 *EF: 2791*	INSTITUTO DE PREVIDENCIA DOS SERVIDORES DO ESTADO DE SERGIPE *EF: ESTADO DE SERGIPE*	30/06/2016	2017	201600116247	0005651-84.2016.8.25.0000	MARIA VIRGÍNIA LEITE FRANCO	ALIMENTAR	R$ 146.791,87
790 *EF: 2792*	INSTITUTO DE PREVIDENCIA DOS SERVIDORES DO ESTADO DE SERGIPE *EF: ESTADO DE SERGIPE*	30/06/2016	2017	201600116255	0005657-91.2016.8.25.0000	MARLI ARAUJO DE MELO	ALIMENTAR	R$ 48.388,16
791 *EF: 2793*	INSTITUTO DE PREVIDENCIA DOS SERVIDORES DO ESTADO DE SERGIPE *EF: ESTADO DE SERGIPE*	30/06/2016	2017	201600116256	0005658-76.2016.8.25.0000	MARIA ERLITA DA SILVA	ALIMENTAR	R$ 24.465,31
792 *EF: 2794*	INSTITUTO DE PREVIDENCIA DOS SERVIDORES DO ESTADO DE SERGIPE *EF: ESTADO DE SERGIPE*	30/06/2016	2017	201600116257	0005659-61.2016.8.25.0000	MARCELINO ANTONIO DA CRUZ	ALIMENTAR	R$ 24.465,31
793 *EF: 2797*	INSTITUTO DE PREVIDENCIA DOS SERVIDORES DO ESTADO DE SERGIPE *EF: ESTADO DE SERGIPE*	30/06/2016	2017	201600116265	0005663-98.2016.8.25.0000	JOSE MENDES DOS SANTOS	ALIMENTAR	R$ 6.368,79
794 *EF: 2802*	INSTITUTO DE PREVIDENCIA DOS SERVIDORES DO ESTADO DE SERGIPE *EF: ESTADO DE SERGIPE*	30/06/2016	2017	201600116276	0005669-08.2016.8.25.0000	GILZA MARIA SANTOS	ALIMENTAR	R$ 24.465,31
795 *EF: 2803*	INSTITUTO DE PREVIDENCIA DOS SERVIDORES DO ESTADO DE SERGIPE *EF: ESTADO DE SERGIPE*	30/06/2016	2017	201600116278	0005670-90.2016.8.25.0000	MARIA DULCE MASCARENHAS DE CALASANS	ALIMENTAR	R$ 48.388,16
796 *EF: 2804*	INSTITUTO DE PREVIDENCIA DOS SERVIDORES DO ESTADO DE SERGIPE *EF: ESTADO DE SERGIPE*	30/06/2016	2017	201600116319	0005689-96.2016.8.25.0000	MARIA LUIZA DA SILVA	ALIMENTAR	R$ 88.840,27
797 *EF: 2808*	INSTITUTO DE PREVIDENCIA DOS SERVIDORES DO ESTADO DE SERGIPE *EF: ESTADO DE*	30/06/2016	2017	201600116325	0005695-06.2016.8.25.0000	MÁRCIA DE SOUZA MATOS	ALIMENTAR	R$ 187.831,04
	SERGIPE							

798 *EF: 2821*	INSTITUTO DE PREVIDENCIA DOS SERVIDORES DO ESTADO DE SERGIPE *EF: ESTADO DE SERGIPE*	30/06/2016	2017	201600116344	0005714-12.2016.8.25.0000	ELINEAL CRUZ	ALIMENTAR	R$ 528.418,38
799 *EF: 2826*	INSTITUTO DE PREVIDENCIA DOS SERVIDORES DO ESTADO DE SERGIPE *EF: ESTADO DE SERGIPE*	30/06/2016	2017	201600116352	0005721-04.2016.8.25.0000	MÁRIO CÉSAR TEIXEIRA DE SOUZA	ALIMENTAR	R$ 151.092,60
800 *EF: 2827*	INSTITUTO DE PREVIDENCIA DOS SERVIDORES DO ESTADO DE SERGIPE *EF: ESTADO DE SERGIPE*	30/06/2016	2017	201600116353	0005722-86.2016.8.25.0000	MARLUCE TEIXEIRA SOUZA DOS SANTOS	ALIMENTAR	R$ 151.092,60
801 *EF: 2830*	INSTITUTO DE PREVIDENCIA DOS SERVIDORES DO ESTADO DE SERGIPE *EF: ESTADO DE SERGIPE*	30/06/2016	2017	201600116357	0005726-26.2016.8.25.0000	ANA ANGELICA SANTOS	ALIMENTAR	R$ 73.612,07
802 *EF: 2832*	INSTITUTO DE PREVIDENCIA DOS SERVIDORES DO ESTADO DE SERGIPE *EF: ESTADO DE SERGIPE*	01/07/2016	2017	201600116453	0005751-39.2016.8.25.0000	ANTONIO VIANA	ALIMENTAR	R$ 17.612,90
803 *EF: 2837*	INSTITUTO DE PREVIDENCIA DOS SERVIDORES DO ESTADO DE SERGIPE *EF: ESTADO DE SERGIPE*	01/07/2016	2017	201600116467	0005760-98.2016.8.25.0000	ZELIA NUNES NASCIMENTO	ALIMENTAR	R$ 184.981,45
804 *EF: 2838*	INSTITUTO DE PREVIDENCIA DOS SERVIDORES DO ESTADO DE SERGIPE *EF: ESTADO DE SERGIPE*	01/07/2016	2017	201600116469	0005762-68.2016.8.25.0000	MARCOS ANTONIO OLIVEIRA CORREIA	ALIMENTAR	R$ 94.693,69
805 *EF: 2839*	INSTITUTO DE PREVIDENCIA DOS SERVIDORES DO ESTADO DE SERGIPE *EF: ESTADO DE SERGIPE*	01/07/2016	2017	201600116471	0005764-38.2016.8.25.0000	MARIA CARMEM DE MELO MACEDO	ALIMENTAR	R$ 250.015,51
806 *EF: 2860*	INSTITUTO DE PREVIDENCIA DOS SERVIDORES DO ESTADO DE SERGIPE *EF: ESTADO DE SERGIPE*	01/07/2016	2017	201600116518	0005796-43.2016.8.25.0000	IRACI ALVES MOTA	ALIMENTAR	R$ 431.967,10
807 *EF: 2888*	INSTITUTO DE PREVIDENCIA DOS SERVIDORES DO ESTADO DE SERGIPE *EF: ESTADO DE SERGIPE*	22/10/2015	2017	201500125782	0007866-67.2015.8.25.0000	COOPANEST SE COOPERATIVA DOS ANESTESIOLOGISTAS DE SE	COMUM	R$ 462.178,30
808 *EF: 2952*	INSTITUTO DE PREVIDENCIA DOS SERVIDORES DO ESTADO DE SERGIPE *EF: ESTADO DE SERGIPE*	18/07/2016	2018	201600117912	0006253-75.2016.8.25.0000	SONIA MARIA DE JESUS SANTOS	ALIMENTAR	R$ 9.256,71
809 *EF: 2953*	INSTITUTO DE PREVIDENCIA DOS SERVIDORES DO ESTADO DE SERGIPE *EF: ESTADO DE SERGIPE*	18/07/2016	2018	201600117913	0006254-60.2016.8.25.0000	MARIA VIRGINIA BARRETO SANTOS ARAUJO	ALIMENTAR	R$ 11.549,88
810 *EF: 2956*	INSTITUTO DE PREVIDENCIA DOS SERVIDORES DO ESTADO DE SERGIPE *EF: ESTADO DE*	20/07/2016	2018	201600118143	0006313-48.2016.8.25.0000	JOSE DA PAIXAO DE OLIVEIRA	ALIMENTAR	R$ 32.277,91
811 *EF: 2957*	INSTITUTO DE PREVIDENCIA DOS SERVIDORES DO ESTADO DE SERGIPE *EF: ESTADO DE SERGIPE*	20/07/2016	2018	201600118144	0006314-33.2016.8.25.0000	MARIA NADIA BARBOSA DE ALMEIDA	ALIMENTAR	R$ 48.416,87
812 *EF: 2958*	INSTITUTO DE PREVIDENCIA DOS SERVIDORES DO ESTADO DE SERGIPE *EF: ESTADO DE SERGIPE*	20/07/2016	2018	201600118148	0006315-18.2016.8.25.0000	MARLENE VIANA CRUZ FREIRE	ALIMENTAR	R$ 48.416,87
813 *EF: 2959*	INSTITUTO DE PREVIDENCIA DOS SERVIDORES DO ESTADO DE SERGIPE *EF: ESTADO DE SERGIPE*	20/07/2016	2018	201600118150	0006317-85.2016.8.25.0000	MARIA LUCIA VIANA DE OLIVEIRA	ALIMENTAR	R$ 48.416,87
								R$ 96.312.734,82

GOVERNO DO ESTADO DE SERGIPE
SECRETARIA DE ESTADO DO DESENVOLVIMENTO ECONÔMICO, DA CIÊNCIA E TECNOLOGIA
JUNTA COMERCIAL DO ESTADO DE SERGIPE

DEMONSTRATIVO DE ESTOQUE DE PRECATÓRIOS

ADMINISTRAÇÃO INDIRETA	SALDO FINAL EM 2015	INSCRIÇÃO EM 2016	CORREÇÃO EM 2016	CANCELAMENTOS EM 2016	PAGAMENTOS EM 2016	SALDO FINAL EM 2016
JUCESE	26.429,29	0,00	0,00	0,00	26.429,29	0,00
TOTAL	26.429,29	0,00	0,00	0,00	26.429,29	0,00

ARACAJU-SE, 24 DE MARÇO DE 2017

ELSON AMORIM SIMÕES
Diretor do Departamento Administrativo-Financeiro da JUCESE

GOVERNO DE SERGIPE

SECRETARIA DE ESTADO DA INFRAESTRUTURA E DO DESENVOLVIMENTO URBANO - SEINFRA

DEPARTAMENTO ESTADUAL DE INFRAESTRUTURA RODOVIÁRIA DE SERGIPE - DER-SE

DEMONSTRATIVO DE ESTOQUE DE PRECATÓRIOS

ANO DE PAGAMENTO	SALDO FINAL EM 2015	INSCRIÇÃO EM 2016	CORREÇÃO EM 2016	CANCELAMENTOS EM 2016	PAGAMENTOS EM 2016	SALDO FINAL EM 2016
2009	3.656.660,96	0,00	0,00	0,00	0,00	3.656.660,96
2010	1.778.560,16	0,00	0,00	0,00	0,00	1.778.560,16
2011	5.353.759,67	0,00	0,00	0,00	0,00	5.353.759,67
2012	1.947.031,52	0,00	0,00	0,00	0,00	1.947.031,52
2013	1.593.160,73	0,00	0,00	0,00	0,00	1.593.160,73
2014	5.023.152,04	0,00	0,00	0,00	0,00	5.023.152,04
2015	383.260,83	0,00	0,00	0,00	0,00	383.260,83
2016	0,00	0,00	0,00	0,00	0,00	0,00
TOTAL	19.735.585,91	0,00	0,00	0,00	0,00	19.735.585,91

ARACAJU-SE, 09 DE MARÇO DE 2017

Ailton de Souza Nascimento
Gerente de Contabilidade e Finanças
CRC/SE - 4903/O-6
DIAF - DER/SE

GOVERNO DE SERGIPE
SECRETARIA DA COMUNICAÇÃO
FUNDAÇÃO APERIPÊ DE SERGIPE
DEMONSTRATIVO ANALÍTICO DOS PRECATÓRIOS JUDICIAIS REGISTRADO NO PASSIVO PERMANENTE
ADMINISTRAÇÃO INDIRETA - POSIÇÃO EM 31/12/2016

Nº	ÓRGÃO PAGADOR/FAVORECIDO	MOVIMENTAÇÕES DO EXERCÍCIO - EM R$				
		SALDO EM	ATUALIZAÇÕES	INSCRITOS	PAGOS BAIXADOS	SALDO EM
1	FERNANDO DA COSTA BARROS	R$ 0,00	R$ 0,00	R$ 96.127,12	R$ 0,00	R$ 96.127,12
2	IVAN DO NASCIMENTO	R$ 0,00	R$ 0,00	R$ 10.613,59	R$ 0,00	R$ 10.613,59
	TOTAL	0,00	0,00	106.740,71	0	106.740,71

José Mário Maciel Santos
Contador CRC 2.688/SE
FUNDAP

DEMONSTRATIVO ANALITICO DOS PRECATÓRIOS JUDICIAIS
REGISTRADOS NO PASSIVO PERMANENTE
ADMINISTRAÇÃO INDIRETA - POSIÇÃO EM 31/12/2016

Nº ORDEM	ORGÃO PAGADOR/FAVORECIDO	MOVIMENTAÇÃO DO EXERCICIO - EM R$					
		SALDO EM 31/12/2014	ATUALIZAÇÕES	INSCRITOS	PAGOS	BAIXADOS	SALDO EM 31/12/2016
	DETRAN (Conta vinculada à extinta SETRAN)						
PJ999999	DIVERSOS PRECATÓRIOS	42.196,74					42.196,74
	SUB-TOTAL DO DETRAN	**42.196,74**	**0,00**	**0,00**	**0,00**	**0,00**	**42.196,74**

Nº ORDEM	ORGÃO PAGADOR/FAVORECIDO	MOVIMENTAÇÃO DO EXERCICIO - EM R$ 288.804,18					
		SALDO EM 31/12/2012	ATUALIZAÇÕES	INSCRITOS	PAGOS	BAIXADOS	SALDO EM 31/12/2013
	DETRAN (Conta vinculada à SSP)						
PJ999999	DIVERSOS PRECATÓRIOS	466.384,35			14.876,27	14.876,27	451.508,08

Nº ORDEM	ORGÃO PAGADOR/FAVORECIDO	MOVIMENTAÇÃO DO EXERCICIO - EM R$					
		SALDO EM 01/01/2016	ATUALIZAÇÕES	INSCRITOS	PAGOS	BAIXADOS	SALDO EM 31/12/2016
PJ999999	DIVERSOS PRECATÓRIOS	1.264.764,41					
07399/15	WIRLEI RODRIGUES SANTOS			R$ 15.203,31			R$ 15.203,31
0101/15	CARLA TATIANE CARVALHO			R$ 19.124,51			R$ 19.124,51
0143/15	VANIA MARIA SANTOS E OUTROS (ALIMENTAR)			R$ 106.089,36			R$ 106.089,36
03140/16	JOSE BISPO DOS SANTOS			R$ 16.214,09			R$ 16.214,09
03991/16	ZILMAR FÉLIX DO NASCIMENTO			R$ 7.816,10			R$ 7.816,10
05215/16	EDNALDO VIEIRA DE ANDRADE			R$ 92.687,26			R$ 92.687,26
05424/16	ANTONIO RAIMUNDO FRAGA ANDRADE			R$ 7.447,80			R$ 7.447,80
	SILVEIRA DE CARVALHO VENANCIO			R$ 24.504,66			R$ 24.504,66
	SUB-TOTAL DO DETRAN	**R$ 1.264.764,41**	**0,00**	**289.087,09**			**1.553.851,50**
	TORAL DO DETRAN	**1.264.764,41**	**0,00**	**289.087,09**	**0,00**	**0,00**	**1.553.851,50**

DEMONSTRATICO ANALITICO DOS PRECATÓRIOS JUDICIAIS
REGISTRADOS NO PASSIVO PERMANENTE - ADMINSTRAÇÃO INDIRETA - POSIÇÃO EM 31.12.2016

ORGÃO GESTOR: FUNDAÇÃO RENASCER DO ESTADO DE SERGIPE - 242020/202421

ORGÃO PAGADOR/FAVORECIDO	SALDO EM 31.12.2015	MOVIMENTAÇÕES DO EXERCÍCIO EM R$				
		ATUALIZAÇÕES	INSCRITOS	PAGOS	BAIXADOS	TOTAL
SALDO 2015	R$ 492.920,89					R$ 492.920,89
SALDO 2016	-	R$ -	R$ 1.887.986,76	R$ -	R$ -	R$ 1.887.986,76
TOTAL GERAL						R$ 2.380.907,65

ARACAJU, SERGIPE 12 DE ABRIL DE 2017

Cristiane Caetano Marques Menezes
Coordenadora da ASPLAN

15 - DEMONSTRATIVO DE RECEITA E DESPESA EXTRA-ORÇAMENTÁRIA

DEMONSTRATIVO DA RECEITA E DESPESA EXTRAORÇAMENTÁRIA - 2016	
TOTAL DOS INGRESSOS EXTRAORÇAMENTÁRIOS (I+II)	**31.104.889.642,34**
TRANSFERENCIAS FINANCEIRAS RECEBIDAS (I)	**1.607.323.267,37**
TRANSFERENCIAS RECEBIDAS INDEP EXEC ORÇAMENTÁRIA	1.607.323.267,37
RECEBIMENTOS EXTRAORÇAMENTÁRIOS (II)	**29.497.566.374,97**
INSCRIÇÃO DE RESTOS A PAGAR NÃO PROCESSADOS	-
INSCRIÇÃO DE RESTOS A PAGAR PROCESSADOS	264.993.578,58
DEPOSITOS RESTITUIVEIS E VALORES VINCULADOS	4.153.894.006,68
OUTROS RECEBIMENTOS EXTRAORÇAMENTÁRIOS	25.078.678.789,71

TOTAL DOS DISPENDIOS EXTRAORÇAMENTÁRIOS (III+IV)	**31.164.934.612,20**
TRANSFERENCIAS FINANCEIRAS CONCEDIDAS (III)	**1.607.907.252,17**
TRANSFERENCIAS CONCEDIDAS INDEP EXEC ORÇAMENTÁRIA	1.607.907.252,17
PAGAMENTOS EXTRAORÇAMENTÁRIOS (IV)	**29.557.027.360,03**
PAGAMENTOS DE RESTOS A PAGAR NAO PROCESSADOS	-
PAGAMENTOS DE RESTOS A PAGAR PROCESSADOS	319.054.658,62
DEPOSITOS RESTITUIVEIS E VALORES VINCULADOS	4.179.910.040,55
OUTROS PAGAMENTOS EXTRAORÇAMENTÁRIOS	25.058.062.660,86

Demonstrativo B-16

Aracaju, 15 de abril de 2017.

Jaelson dos Santos Filho
Gerente-Geral de Contabilidade Pública

Marcos Venicius Nascimento
Superintendente de Finanças Públicas

16 - DEMONSTRATIVO COM A MANUTENÇÃO E DESENVOLVIMENTO DO ENSINO E DO FUNDEB

GOVERNO DO ESTADO DE SERGIPE
DEMONSTRATIVO DA APLICAÇÃO DOS RECURSOS NA MANUTENÇÃO E DESENVOLVIMENTO DO ENSINO - MDE
(Art. 212 da Constituição Federal e art. 60 do ADCT)
DEZ/2016

Banco: Banco do Estado de Sergipe - BANESE
Agência Bancária: 014 - Central
Conta Bancária: 24 - 405.343-8, 405.468-0 e 406.646-7

Anexo I da Resolução nº 243/2007 do TCE

Saldo disponível na conta bancária no ano anterior, conforme registro contábil	2.151.466,06

RECEITA ORÇAMENTÁRIA ARRECADADA	NO MÊS	ATÉ O MÊS
ICMS *	188.665.749,30	2.131.897.087,73
IPVA *	222.324,84	97.332.121,73
ITCMD	2.341.584,59	29.037.624,91
IRRF	33.190.325,36	383.478.120,73
Cota-Parte do FPE	517.117.411,09	3.574.607.320,38
Cota-Parte do IPI-Exportação *	95.585,10	987.009,90
Desoneração do ICMS (Lei Complementar nº 87/96)	305.284,69	3.683.416,28
Dívida Ativa do ICMS *	2.057.190,12	11.056.763,41
Dívida Ativa do IPVA *	342.257,67	342.257,67
Dívida Ativa dos demais impostos	70.226,57	79.627,90
Multas, Juros e Atualização Monetária do ICMS, inclusive de sua Dívida Ativa *	(1.834.708,87)	22.213.226,38
Multas, Juros e Atualização Monetária do IPVA, inclusive de sua Dívida Ativa *	271.321,08	2.204.559,56
Multas, Juros e Atualização Monetária dos demais impostos, inclusive de sua Dívida Ativa	173.993,95	869.157,00
TOTAL (A)	743.018.545,49	6.257.770.293,58

RECURSOS DO FUNDEB	NO MÊS	ATÉ O MÊS
Contribuição para Formação do FUNDEB (9.x.x.x.x.xx) (B)	144.071.142,95	1.176.235.813,64
Transferência de recursos do FUNDEB (1.7.2.4.01.00)	93.628.869,85	610.482.937,10

DESPESAS EMPENHADAS E PAGAS NO EXERCÍCIO *	NO MÊS	ATÉ O MÊS
EDUCAÇÃO INFANTIL	-	-
Contratação por tempo determinado	-	-
Vencimentos e Vantagens Fixas - Pessoal Civil	-	-
Obrigações Patronais	-	-
Diárias Pessoal Civil	-	-
Material de Consumo	-	-
Passagens e Despesa com Locomoção	-	-
Outros Serviços de Terceiros - Pessoa Física	-	-
Outros Serviços de Terceiros - Pessoa Jurídica	-	-
Obras e Instalações	-	-
Equipamento e Material Permanente	-	-
Despesas de Exercícios Anteriores	-	-
Indenizações e Restituições Trabalhistas	-	-
ENSINO FUNDAMENTAL (C)	14.228.840,56	81.221.324,53
Pensões	-	-
Contratação por tempo determinado	-	42.272,05
Salário Família	-	-
Vencimentos e Vantagens Fixas - Pessoal Civil	2.560.523,72	26.196.747,13
Obrigações Patronais	5.088,48	3.376.899,26
Diárias Pessoal Civil	-	-
Outras Despesas Variáveis - Pessoal Civil	-	-
Material de Consumo	127.312,60	2.504.327,46
Premiações Culturais, Artísticas, Científicas, Desportivas e Outras	-	-
Material de Distribuição Gratuita	-	20.000,00
Passagens e Despesa com Locomoção	8.403.465,55	24.894.025,09
Outros Serviços de Terceiros - Pessoa Física	157.305,10	706.961,23
Locação de Mão-de-Obra	574.100,95	5.594.966,23
Outros Serviços de Terceiros - Pessoa Jurídica	662.792,60	3.623.276,23
Contribuições	548.077,00	4.177.995,59
Auxílios	-	289.418,00
Subvenções Sociais	13.800,00	215.080,00
Auxílio-Transporte	43.422,56	469.575,42
Obras e Instalações	-	-
Equipamento e Material Permanente	169.142,00	322.680,66
Aquisição de Imóveis	-	-
Sentenças Judiciais	-	-
Despesas de Exercícios Anteriores	783.880,03	8.316.817,55
Indenizações e Restituições	-	-
Indenizações e Restituições Trabalhistas	168.222,34	446.847,17
Pessoal Requisitado	11.707,72	23.415,46

GOVERNO DO ESTADO DE SERGIPE
DEMONSTRATIVO DA APLICAÇÃO DOS RECURSOS NA MANUTENÇÃO E DESENVOLVIMENTO DO ENSINO - MDE
(Art. 212 da Constituição Federal e art. 60 do ADCT)
DEZ/2016

Banco: Banco do Estado de Sergipe - BANESE
Agência Bancária: 014 - Central
Conta Bancária: 24 - 405.343-8, 405.468-0 e 406.646-7

Anexo I da Resolução nº 243/2007 do TCE

ENSINO MÉDIO	(D)	38.237.775,79	232.130.364,55
Pensões		-	-
Contratação por tempo determinado		393.665,96	1.325.902,94
Salário Família		-	-
Vencimentos e Vantagens Fixas - Pessoal Civil		15.990.449,30	104.627.419,27
Obrigações Patronais		1.515.127,93	18.455.392,61
Diárias Pessoal Civil		96.048,24	625.273,24
Outras Despesas Variáveis - Pessoal Civil		1.138.665,85	13.159.761,44
Juros Sobre a Dívida por Contrato		2.880,21	48.040,23
Material de Consumo		494.710,37	5.227.418,32
Premiações Culturais, Artísticas, Científicas, Desportivas e Outras		-	-
Material de Distribuição Gratuita		-	26.497,27
Passagens e Despesa com Locomoção		8.827.234,95	26.366.527,68
Outros Serviços de Terceiros - Pessoa Física		153.474,25	3.386.984,85
Outros Serviços de Terceiros - Pessoa Jurídica		3.008.763,60	18.330.125,35
Contribuições		1.591.698,00	8.932.832,93
Auxílios		-	174.652,00
Locação de Mão-de-Obra		1.224.421,44	11.664.655,38
Outros Auxílios Financeiros a Pessoas Físicas		-	-
Auxílio-Alimentação		-	-
Obrigações Tributárias e Contributivas		25.002,83	136.241,50
Principal da Dívida Contratual Resgatado		26.625,66	319.087,03
Auxílio-Transporte		45.646,98	557.573,59
Obras e Instalações		-	26.401,27
Equipamento e Material Permanente		1.124.659,00	2.911.708,68
Sentenças Judiciais		505.554,19	505.554,19
Despesas de Exercícios Anteriores		1.607.599,75	13.804.673,46
Indenizações e Restituições		-	55.817,82
Indenizações e Restituições Trabalhistas		116.157,98	650.612,24
Ressarcimento de Despesas de Pessoal Requisitado		349.259,30	831.211,26
ENSINO SUPERIOR		-	-
Contratação por tempo determinado		-	-
Vencimentos e Vantagens Fixas - Pessoal Civil		-	-
Obrigações Patronais		-	-
Diárias Pessoal Civil		-	-
Material de Consumo		-	-
Passagens e Despesa com Locomoção		-	-
Outros Serviços de Terceiros - Pessoa Física		-	-
Outros Serviços de Terceiros - Pessoa Jurídica		-	-
Obras e Instalações		-	-
Equipamento e Material Permanente		-	-
DEMAIS DESPESAS CONSIDERADAS NA MDE	(E)	-	311.708.530,07
Pensões		-	-
Contratação por tempo determinado		-	-
Salário Família		-	-
Vencimentos e Vantagens Fixas - Pessoal Civil		-	-
Obrigações Patronais		-	-
Diárias Pessoal Civil		-	-
Outras Despesas Variáveis - Pessoal Civil		-	-
Outras Despesas Variáveis - Pessoal Militar		-	-
Auxílio Financeiro a Estudantes		-	-
Juros sobre a Dívida por Contrato		-	-
Material de Consumo		-	-
Premiações Culturais, Artísticas, Científicas, Desportivas e Outras		-	-
Material de Distribuição Gratuita		-	-
Passagens e Despesa com Locomoção		-	-
Serviços de Consultoria		-	-
Outros Serviços de Terceiros - Pessoa Física		-	-
Locação de Mão-de-obra		-	-
Outros Serviços de Terceiros - Pessoa Jurídica		-	-
Subvenções Sociais		-	-
Auxílio-Alimentação		-	-
Obrigações Tributárias e Contributivas		-	-
Outros Auxílios Financeiros a Pessoas Físicas		-	-
Auxílio-Transporte		-	-
Obras e Instalações		-	-

GOVERNO DO ESTADO DE SERGIPE
DEMONSTRATIVO DA APLICAÇÃO DOS RECURSOS NA MANUTENÇÃO E DESENVOLVIMENTO DO ENSINO - MDE
(Art. 212 da Constituição Federal e art. 60 do ADCT)
DEZ/2016

Banco: Banco do Estado de Sergipe - BANESE
Agência Bancária: 014 - Central
Conta Bancária: 24 - 405.343-8, 405.468-0 e 406.646-7

Anexo I da Resolução nº 243/2007 do TCE

Equipamento e Material Permanente		-	-
Principal da Dívida Contratual Resgatado		-	-
Despesas de Exercícios Anteriores		-	-
Indenizações e Restituições		-	-
Indenizações e Restituições Trabalhistas		-	-
Ressarcimento de Despesas de Pessoal Requisitado		-	-
Aporte para cobertura de Déficit do RPPS		-	311.708.530,07
TOTAL	(F)	52.466.616,35	625.090.219,15

RESTOS A PAGAR QUITADOS NO EXERCÍCIO		NO MÊS	ATÉ O MÊS
Educação Infantil		-	-
Ensino Fundamental	(G)	-	6.533.671,00
Ensino Médio	(H)	-	11.752.277,41
Ensino Superior		-	-
Demais Despesas Consideradas na MDE	(I)	-	36.142,00
TOTAL	(J)	-	18.322.090,41

OUTROS RECEBIMENTOS		NO MÊS	ATÉ O MÊS
Retenções e Consignações a Recolher			
Indenizações e restituições de despesas			
Rendimento de Aplicações Financeiras		31.025,14	105.092,56
Receita de alienação de Bens Móveis e/ou Bens Imóveis			
Outros recebimentos (a especificar)			
TOTAL	(K)	31.025,14	105.092,56

OUTROS PAGAMENTOS		NO MÊS	ATÉ O MÊS
Recolhimento de Retenções e Consignações			
Outros pagamentos (a especificar)			
TOTAL	(L)	-	-

RESTOS A PAGAR INSCRITOS NO EXERCÍCIO		NO MÊS	ATÉ O MÊS
Educação Infantil		-	-
Ensino Fundamental		29.558.639,57	29.558.639,57
Ensino Médio		49.533.200,88	49.533.200,88
Ensino Superior		-	-
Demais Despesas Consideradas na MDE		0,00	0,00
TOTAL	(M)	79.091.840,45	79.091.840,45

Saldo atual disponível na conta bancária, conforme registro contábil	299.633,10

APURAÇÃO	%	
	NO MÊS	ATÉ O MÊS
Recursos aplicados nos níveis prioritários de atuação (art. 211 da CF) N=(B+C+D+E+G+H+I)	196.537.759,30	1.819.618.123,20
Percentual dos recursos aplicados nos níveis prioritários de atuação O=(N/A x 100)	26,45%	29,08%
Recursos aplicados na Manutenção e Desenvolvimento do Ensino P=(B+F+J)	196.537.759,30	1.819.618.123,20
Percentual dos recursos aplicados na MDE Q=(P/A x 100)	26,45%	29,08%

FONTE: i-Gesp, SEFAZ/SUPERIFP

Notas
1 - Informar os valores já descontados dos valores passados aos Municípios (art. 158, III e IV da CF).
2 - Demonstrar as despesas da MDE, empenhadas e pagas no exercício, com exceção das despesas do FUNDEB, sequencial nº 0402, do Plano de Contas - TC
* Os níveis de ensino que compõem a atuação prioritária do Estado são o Ensino Fundamental e o Ensino Médio (art. 211, §§ 2º e 3º da CF).

Aracaju, 26 de janeiro de 2017

Jorge Carvalho do Nascimento
Secretário de Estado da Educação

GOVERNO DO ESTADO DE SERGIPE
DEMONSTRATIVO DA APLICAÇÃO DOS RECURSOS DO FUNDEB
(Art. 60 das Disposições Constitucionais Transitórias)
DEZ/2016

Banco:	Banco do Estado de Sergipe - BANESE	Banco do Brasil
Agência Bancária:	014 - Central	3611 - Governo
Conta Bancária:	24-406.204-6	5691

Anexo III da Resolução nº 243/2007 do TCE

Saldo disponível na conta bancária no ano anterior, conforme registro contábil	53.757,09

RECEITA ORÇAMENTÁRIA ARRECADADA		NO MÊS	ATÉ O MÊS
Transferência de recursos do FUNDEB (1724.01.00)	(A)	93.628.669,85	610.482.937,10
Transferência de Recursos da Complementação da União ao FUNDEB (1724.02.00)	(B)		
Receita de Remuneração de Despósitos Bancários de Recursos vinculados ao FUNDEB	(C)	117.921,21	880.446,68
TOTAL	D=(A+B+C)	93.746.791,06	611.363.383,78

DESPESAS EMPENHADAS E PAGAS NO EXERCÍCIO [1]		NO MÊS	ATÉ O MÊS
Remuneração dos Profissionais do Magistério - Educação Básica	(E)	62.844.439,50	501.339.988,41
Salários ou vencimentos brutos		47.395.071,14	409.511.318,74
Encargos Patronais		15.149.875,36	85.623.823,00
Diárias Pessoal Civil		-	-
Pensões		-	-
Contratação por tempo determinado		294.319,67	6.107.210,08
Salário Família		-	-
Indenizações e Restituições Trabalhistas		-	-
Auxílio-Transporte		-	-
Outras Despesas Variáveis - Pessoal Civil		5.173,33	97.636,59
Outros (especificar)		-	-
Remuneração dos demais profissionais da educação		14.313.679,05	104.062.947,09
Salários ou vencimentos brutos		10.937.749,74	85.225.230,01
Salário Família		-	-
Encargos Patronais		2.853.038,46	16.201.725,04
Diárias Pessoal Civil		-	-
Outras Despesas Variáveis - Pessoal Civil		-	41.896,11
Pensões		-	-
Contratação por tempo determinado		522.890,85	2.594.095,93
Indenizações e Restituições Trabalhistas		-	-
Auxílio Social		-	-
Auxílio-Transporte		-	-
Outros (especificar)		-	-
Outras Despesas		-	-
Diárias		-	-
Material de Consumo		-	-
Outros Serviços de Terceiros - Pessoa Física ou Jurídica		-	-
Aquisição de Equipamento e Material Permanente		-	-
Ampliação da rede física		-	-
TOTAL	(F)	77.158.118,55	605.402.935,50

RESTOS A PAGAR QUITADOS NO EXERCÍCIO		NO MÊS	ATÉ O MÊS
Remuneração dos profissionais do magistério da educação Básica		-	-
Remuneração dos demais profissionais da educação		-	-
Outras despesas (a especificar)		-	-
Ensino Superior		-	-
Demais Despesas Consideradas na MDE		-	-
TOTAL	(G)	-	-

OUTROS RECEBIMENTOS		NO MÊS	ATÉ O MÊS
Retenções e Consignações a Recolher - Profissionais do Magistério da Educação Básica			
Retenções e Consignações a Recolher - Demais Profissionais da Educação			
Indenizações e restituições de despesas			
Alienações de Bens Móveis e Imóveis adquiridos com recursos do FUNDEB			
Outros recebimentos (a especificar)			
TOTAL	(H)	-	-

GOVERNO DO ESTADO DE SERGIPE
DEMONSTRATIVO DA APLICAÇÃO DOS RECURSOS DO FUNDEB
(Art. 60 das Disposições Constitucionais Transitórias)
DEZ/2016

Banco:	Banco do Estado de Sergipe - BANESE	Banco do Brasil
Agência Bancária:	014 - Central	3611 - Governo
Conta Bancária:	24-406 204-6	5691

Anexo III da Resolução nº 243/2007 do TCE

OUTROS PAGAMENTOS	NO MÊS	ATÉ O MÊS
Retenções e Consignações a Recolher - Profissionais do Magistério da Educação Básica		
Retenções e Consignações a Recolher - Demais Profissionais da Educação		
Outros pagamentos (a especificar)		
TOTAL (I)	-	-

RESTOS A PAGAR INSCRITOS NO EXERCÍCIO	NO MÊS	ATÉ O MÊS
Remuneração dos profissionais do magistério da educação Básica	5.364.999,22	5.364.999,22
Remuneração dos demais profissionais da educação	535.000,78	535.000,78
Outras despesas (a especificar)	-	-
TOTAL (J)	5.900.000,00	5.900.000,00

Saldo atual disponível na conta bancária, conforme registro contábil	6.025.991,55

INFORMAÇÕES COMPLEMENTARES	NO MÊS	ATÉ O MÊS
Contribuição para formação do FUNDEB	144.071.142,95	1.176.235.813,64
Créditos adicionais abertos no primeiro trimestre do exercício seguinte (K)		

APURAÇÃO		%	
		NO MÊS	ATÉ O MÊS
Recursos aplicados na remuneração do magistério da educação	L = (E / D x 100)	67,04%	82,00%
Créditos adicionais abertos no primeiro trimestre do exercício seguinte	M = (K / A x 100)	0,00%	0,00%
Recursos utilizados no Exercício	N = F / (A + B) x 100)	82,41%	99,17%

FONTE: i-Gesp, SEFAZ/SUPERFIP

Notas
1 - As despesas empenhadas e pagas no exercício devem estar deduzidas de seus respectivos estornos.
* Na aplicação dos recursos do fundo, considera-se apenas os pagamentos realizados pela conta bancária do FUNDEB, a qual deverá estar vinculada ao código sequencial nº 0309, do Plano de Contas - TC.
* Os níveis de ensino que compõem a atuação prioritária do Estado são o Ensino Fundamental e o Ensino Médio (art. 211, §§ 2º e 3º da CF).

Aracaju, 26 de janeiro de 2017

Jorge Carvalho do Nascimento
Secretário de Estado da Educação

2 / 2

17 - DEMONSTRATIVO DE APLICAÇÃO DE RECURSOS EM AÇÕES E SERVIÇOS PÚBLICOS DE SAÚDE

GOVERNO DO ESTADO DE SERGIPE

DEMONSTRATIVO DOS RECURSOS PRÓPRIOS APLICADOS EM AÇÕES E SERVIÇOS DE SAÚDE

JANEIRO - DEZEMBRO / 2016

Anexo I da Resolução nº 215/2002 do TCE

RECEITA ORÇAMENTÁRIA ARRECADADA	VALOR
ICMS [1]	2.131.897.087,73
IPVA [1]	97.332.121,73
ITCMD	29.037.624,91
IRRF	383.478.120,73
Cota-Parte do FPE	3.574.607.320,38
Cota-Parte do IPI-Exportação [1]	987.009,90
Desoneração do ICMS (Lei Complementar nº 87/96)	3.663.416,28
Dívida Ativa do ICMS [1]	11.058.763,41
Dívida Ativa do IPVA [1]	342.257,67
Dívida Ativa dos demais impostos	79.627,90
Multas, Juros e Atualização Monetária do ICMS, inclusive de sua Dívida Ativa [1]	22.213.226,38
Multas, Juros e Atualização Monetária do IPVA, inclusive de sua Dívida Ativa [1]	2.204.559,56
Multas, Juros e Atualização Monetária dos demais impostos, inclusive de sua Dívida Ativa	869.157,00
TOTAL (A)	6.257.770.293,58

1 - Já descontados os valores referentes à repartição tributária e legal para os Municípios.

DESPESAS COM AÇÕES E SERVIÇOS DE SAÚDE	VALOR
Despesa orçamentária paga com recursos próprios	727.392.373,95
Restos a Pagar quitados com recursos próprios	26.756.046,18
(B)	754.148.420,13

PERCENTUAL APLICADO NO PERÍODO	C=(B/A x 100)	12,05%

FONTE: i-Gesp, SEFAZ/SUPERFIP

Cristiano de Melo Silva
Diretor Administrativo
e Financeiro/SES

18 - DEMONSTRATIVO DOS GASTOS COM CRIANÇA E ADOLESCENTE

Despesa Liquidada em Ações Voltadas à Criança e ao Adolescente por Órgão - 2016

Órgão	Despesa Realizada
Fundação Renascer	R$ 28.091.743,22
Fundo Estadual de Assistência Social	R$ 1.084.859,63
Fundo Estadual de Combate e Erradicação da Pobreza	R$ 10.623.731,21
Fundo Estadual de Habitação de Interesse Social	R$ 2.519.323,73
Fundo Estadual de Saúde	R$ 296.625.666,94
Fundo Estadual dos Direitos da Criança e do Adolescente	R$ 7.873,09
Secretaria de Estado da Cultura	R$ 3.747.570,14
Secretaria de Estado da Educação	R$ 1.065.800.046,75
Secretaria de Estado da Mulher, da Inclusão e Assistência Social, do Trabalho e dos Direitos Humanos	R$ 3.868.627,93
Secretaria de Estado da Infraestrutura e do Desenvolvimento Urbano	R$ 28.113.820,73
Secretaria de Estado do Turismo, do Esporte e Lazer	R$ 2.702.598,45
Secretaria de Estado da Justiça e Defesa do Consumidor	R$ 15.164.947,24
Total Geral	R$ 1.458.350.809,06

Fonte: i-Gesp

Obs.: Apurado a partir da Metodologia do Orçamento Criança, da Fundação Abrinq

19 - DEMONSTRATIVO DOS GASTOS COM RECURSOS HÍDRICOS

GOVERNO DE SERGIPE
SECRETARIA DE ESTADO DO MEIO AMBIENTE E DOS RECURSOS HÍDRICOS
DEPARTAMENTO ADMINISTRATIVO E FINANCEIRO

ÓRGÃO: FUNDO ESTADUAL DE RECURSOS HÍDRICOS (FUNERH) **EXERCÍCIO: 2016**

CREDOR	FONTE	ELEMENTO DA DESPESA	VALOR (R$)
CONTRATO Nº 04/2011 - NOSSA SENHORA DA VITÓRIA LTDA	0270	3390.33	600,00
CONTRATO Nº 01/2012 - COHIDRO CONS. EST. E PROJETOS	0106	3390.39	182.461,72
CONTRATO Nº 02/2012 - JOSE PEDRO ROBERTSON DE SOUZA	0106	3390.36	148.746,55
CONTRATO Nº 02/2012 - PROPAG TURISMO LTDA	0106	3390.33	9.347,79
CONTRATO Nº 02/2012 - PROPAG TURISMO LTDA	0270	3390.33	30.490,61
CONTRATO Nº 02/2013 - LOCALYNE TRANSPORTE LTDA	0106	3390.33	163.423,00
CONTRATO Nº 02/2013 - LOCALYNE TRANSPORTE LTDA	0270	3390.33	2.714,15
CONTRATO Nº 03/2013 - LABORAR REC. HUMANOS LTDA	0106	3390.37	562.436,02
CONTRATO Nº 07/2013 - LOC EMPREENDIMENTOS LTDA	0270	3390.33	62.372,55
CONTRATO Nº 33/2013 - TRIVALE ADMINISTRAÇÃO LTDA	0106	3390.39	115.844,85
CONTRATO Nº 03/2014 - JOAO CORREIA S. JÚNIOR	0270	3390.39	160.869,78
CONTRATO Nº 19/2014 - PINHEIRO SEG. E VIGILÂNCIA LTDA	0106	3390.37	1.500.198,52
CONTRATO Nº 23/2014 - SAMAM LOCADORA LTDA	0270	3390.33	4.220,04
CONTRATO Nº 24/2014 - SAMAM LOCADORA LTDA	0106	3390.33	28.313,51
CONTRATO Nº 06/2015 - NORDESTE REFRIGERAÇÃO LTDA	0106	3390.39	8.000,00
CONTRATO Nº 04/2010 - SERTELE TELECOMUNICAÇÃO LTDA	0270	3390.39	29.701,00
CONTRATO Nº 14/2015 - DELL COMPUTADORES DO BRASIL LTDA	0270	4490.52	181.160,00
CONTRATO Nº 02/2012 - JOSE PEDRO ROBERTSON DE SOUZA	0106	3390.92	6.200,90
VALOR À TRANSPORTAR			**3.197.100,99**

GOVERNO DE SERGIPE
SECRETARIA DE ESTADO DO MEIO AMBIENTE E DOS RECURSOS HÍDRICOS
DEPARTAMENTO ADMINISTRATIVO E FINANCEIRO

ÓRGÃO: FUNDO ESTADUAL DE RECURSOS HÍDRICOS (FUNERH) **EXERCÍCIO: 2016**

CREDOR	FONTE	ELEMENTO DA DESPESA	VALOR (R$)
TRANSPORTE			**3.197.100,99**
CONTRATO Nº 02/2013 - LOCALYNE TRANSPORTE LTDA	0106	3390.92	14.731,77
CONTRATO Nº 07/2013 - LOC EMPREENDIMENTOS LTDA	0270	3390.92	2.563,84
CONTRATO Nº 03/2013 - LABORAR REC. HUMANOS LTDA	0106	3390.92	22.286,84
CONTRATO Nº 33/2013 - TRIVALE ADMINISTRAÇÃO LTDA	0106	3390.92	10.802,65
CONTRATO Nº 03/2014 - JOAO CORREIA S. JÚNIOR	0270	3390.92	7.175,00
CONTRATO Nº 19/2014 - PINHEIRO SEG. E VIGILÂNCIA LTDA	0106	3390.92	58.247,78
CONTRATO Nº 24/2014 - SAMAM LOCADORA LTDA	0106	3390.92	1.215,79
CONTRATO Nº 05/2015 - HOBECO SUDAMERICANA LTDA	0106	4490.92	754.152,77
DIÁRIAS PARA DENTRO DO ESTADO	0106	3390.14	7.915,00
DIÁRIAS PARA FORA DO ESTADO	0106	3390.14	11.402,50
DIÁRIAS PARA DENTRO DO ESTADO	0270	3390.14	210,00
DIÁRIAS PARA FORA DO ESTADO	0270	3390.14	26.135,00
MATERIAL DE CONSUMO	0106	3390.30	13.781,20
SERVIÇOS DE TERCEIROS - PESSOA JURIDICA	0106	3390.39	27.704,72
SERVIÇOS DE TERCEIROS - PESSOA JURIDICA	0270	3390.39	1.735,67
INDENIZAÇÕES E RESTITUIÇÕES	0106	3390.93	9.996,04
TOTAL GERAL			**4.167.157,56**

20 - DEMONSTRATIVO DOS GASTOS COM FOMENTO DA PESQUISA CIENTÍFICA E TECNOLÓGICA

FAPITEC/SE
Fundação de Apoio à Pesquisa e à Inovação Tecnológica do Estado de Sergipe

Governo de Sergipe

DEMONSTRATIVO DOS GASTOS COM FOMENTO À PESQUISA CIENTÍFICA E TECNOLÓGICA-2016 (Lei nº 6.659/2009, art.34, Inciso V, c/ cart. 235 da Constituição Estadual de 1989)

PROJETO/ ATIVIDADE	DESCRIÇÃO	VALOR PAGO (2016)
0516	Manutenção dos Serviços Adm. E Financeiro da FAPITEC/SE	385.891,77
0519	Apoio ao Sistema Estadual de Inovação	1.347.257,10
0522	Projetos Cooperativos Empresa/Instituição	785.678,88
0524	Apoio à Extensão e Ações em Políticas Públicas	487.578,92
0525	Concessão de Bolsas de Iniciação Científica e Apoio Téc..	-
0528	Concessão de Bolsas de Inovação Tecnológica	56.000,00
0533	Auxílio para Realização de Pesq. Cient. e Taxa de Bancada	35.573,28
0634	Pagamento de Pessoal Ativo	732.294,92
0764	Apoio a Divulgação Científica	352.194,51
1562	Gestão da Tecnologia da Informação	-
1660	Concessão de Bolsas de Iniciação Científica e Apoio Técnico	504.400,00
1661	Concessão de Bolsas de Pós-graduação	2.242.400,00
1662	Concessão de Bolsas de Iniciação Tecnológica	346.400,00
1663	Concessão de Bolsas Especiais e de Atração e/ou Fixação de Doutores.	126.840,00
1664	Auxilio para Realização de Pesquisa e Desenvol. E Extensão Tecnológica	288.275,49
1665	Auxilio para Realização de Pesquisa Cientifica e Taxa de Bancada	60.000,00
1725	Concessão de Bolsas Especiais e de Atração e Fixação de Doutores	-
TOTAL		**7.750.784,87**

–

21 - DEMONSTRATIVO PATRIMONIAL

CONSOLIDADO COM EMPRESAS ESTATAIS

DEMONSTRATIVO DA PARTICIPAÇÃO SOCIETÁRIA DO ESTADO
2016

ESPECIFICAÇÃO	SALDO INICIAL EXERCICIO 2016 (1)	APORTE DO ESTADO NO EXERCÍCIO (2)	TOTAL DE INVESTIMENTOS (3 = 1 + 2)	EQUIVALÊNCIA PATRIMONIAL: GANHO NO INVESTIMENTO EQUIVALÊNCIA PATIMONIAL (4)	EQUIVALÊNCIA PATRIMONIAL: PERDA NO INVESTIMENTO EQUIVALÊNCIA PATRIMONIAL (5)	MOVIMENTAÇÃO DA CONTA DESINCORPORAÇÃO DE PARTICIPAÇÃO SOCIETÁRIA (6)	OUTROS INVESTIMENTOSS (7)	SALDO FINAL 2016 (8 =3+4-5+6+7)
EMPRESAS ESTATAIS DEPENDENTES (I = A	**-**	**-**	**-**	**23.476.104,89**	**4.484.439,28**	**(18.991.665,61)**	**-**	**-**
AÇÕES ORDINÁRIAS (A)	**-**	**-**	**-**	**23.476.104,89**	**4.484.439,28**	**(18.991.665,61)**	**-**	**-**
CODISE - Cia. Desenv. Ind. Rec. Min. Sergipe	218.754.122,00	-	218.754.122,00	-	3.896.372,00			**214.857.750,00**
EMSETUR- Empresa Sergipana de Turismo	12.143.467,61	-	12.143.467,61	791.577,34				**12.935.044,95**
PRONESE - Emp.de Desenv.Sustentável de Sergipe	(836.631,42)	-	(836.631,42)	-	77.639,54			**(914.270,96)**
EMGETIS - Empresa Sergipana de Tecnologia da Informação	(5.764.200,17)	-	(5.764.200,17)	-	510.427,74			**(6.274.627,91)**
COHIDRO - Cia de Des. Resursos Hídricos e Irrigação de Sergipe	21.329.071,60	-	21.329.071,60	146.202,56				**21.475.274,16**
EMDAGRO - Empresa de Desenvolvimento Agrário de Sergipe	(10.104.909,74)	-	(10.104.909,74)	698.430,72				**(9.406.479,02)**
CEHOP	115.786.148,43	-	115.786.148,43	21.839.894,27	-			**137.626.042,70**
(-) Desincorporação de Participação Societária	(351.307.068,31)		(351.307.068,31)			(18.991.665,61)		**(370.298.733,92)**
EMPRESAS ESTATAIS NÃO DEPENDENTES (II = B + C)	**1.478.288.202,84**	**37.324.013,42**	**1.515.612.216,26**	**138.361.925,94**	**3.177.005,88**	**-**	**-**	**1.650.797.136,32**
AÇÕES ORDINÁRIAS (B)	**1.151.800.139,02**	**37.324.013,42**	**1.189.124.152,44**	**96.049.663,97**	**3.177.005,88**	**-**	**-**	**1.281.996.810,53**
SERGÁS - Empresa Sergipana de Gás S/A	6.751.481,07	-	6.751.481,07	1.004.368,81				**7.755.849,88**
BANESE - Banco do Estado de Sergipe	134.870.320,11	-	134.870.320,11	21.739.099,89	-			**156.609.420,00**
DESO - Cia.de Saneamento de Sergipe	999.629.731,96	**37.324.013,42**	1.036.953.745,38	73.306.195,27	-			**1.110.259.940,65**
SEGRASE - Serviços Gráficos de Sergipe	10.548.605,88	-	10.548.605,88	-	3.177.005,88			**7.371.600,00**
AÇÕES PREFERENCIAIS (C)	**326.488.063,82**	**-**	**326.488.063,82**	**42.312.261,97**	**-**	**-**	**-**	**368.800.325,79**
BANESE - Banco do Estado de Sergipe	124.495.326,78	-	124.495.326,78	19.479.796,24				**143.975.123,02**
DESO - Cia.de Saneamento de Sergipe	201.992.737,04	-	201.992.737,04	22.832.465,73				**224.825.202,77**
TOTAL DAS EMPRESAS ESTATAIS (III = D + E + F)	**166.075.987,11**	**-**	**166.075.987,11**	**-**	**-**	**-**	**39.198.189,27**	**205.274.176,38**
AÇÕES ORDINÁRIAS (D)	**12.121,71**	**-**	**12.121,71**	**-**	**-**	**-**	**-**	**12.121,71**
Cia. Ind.de Turismo de Salgado	2,03	-	2,03	-	-			**2,03**
TELEBRASÍLIA - Telecomunicações de Brasília S/a	11.892,48	-	11.892,48	-	-			**11.892,48**
TELERGIPE - Telecominicações de sergipe S/A	0,01	-	0,01	-	-			**0,01**
BNB - Banco do Nordeste do Brasil	227,19	-	227,19	-	-			**227,19**
AÇÕES PREFERENCIAIS (E)	**27,45**	**-**	**27,45**	**-**	**-**	**-**	**-**	**27,45**
CHESF - Cia. Hidrelétrica do São Francisco	27,45		27,45	-	-			**27,45**
TÍTULOS DIVERSOS (F)	**166.063.837,95**	**-**	**166.063.837,95**	**-**	**-**	**-**	**39.198.189,27**	**205.262.027,22**
Iate Clube de Aracaju	855,68	-	855,68	-	-			**855,68**
Outras Participações	166.062.982,27	-	166.062.982,27	-	-		**39.198.189,27**	**205.261.171,54**
Total de Outras Participações (IV =III)	**166.075.987,11**	**-**	**166.075.987,11**	**-**	**-**	**-**	**39.198.189,27**	**205.274.176,38**
TOTAL GERAL (V = I + II +IV)	**1.644.364.189,95**	**37.324.013,42**	**1.681.688.203,37**	**161.838.030,83**	**7.661.445,16**	**(18.991.665,61)**	**39.198.189,27**	**1.856.071.312,70**

Tabela 22 - Fonte i-Gesp

Aracaju, 15 de abril de 2017.

Gimle Cajueiro de Hollanda
Gerente-Geral da Dívida Pública

Marcos Venicius Nascimento
Superintendente de Finanças Públicas

22 - NOTAS EXPLICATIVAS ÀS DEMONSTRAÇÕES CONTÁBEIS

NOTAS EXPLICATIVAS ÀS DEMONSTRAÇÕES CONTÁBEIS APLICADAS AO SETOR PÚBLICO – DCASP DE 31/12/2016

As Demonstrações Contábeis Aplicadas ao Setor Público – DCASP, apresentam as contas de todos os Poderes Estado que contemplam as ações governamentais executadas pelo conjunto de órgãos e entidades que compõem a Administração Pública Estadual e recebem dotações consignadas nos Orçamentos Fiscal e da Seguridade Social.

Destacamos que as DCASP foram elaboradas em consonância com os dispositivos da Lei nº 4.320, de 17/03/1964, que estatui normas gerais de Direito Financeiro para elaboração e controle dos orçamentos e balanços da União, dos Estados, dos Municípios e do Distrito Federal. Sustentadas desta forma pelos princípios legais que norteiam a Contabilidade Aplicada ao Setor Público, e em complemento a essa legislação, também serviram de base à elaboração das demonstrações contábeis:

- Lei Complementar nº 101, de 04 de maio de 2000, Lei de Responsabilidade Fiscal – LRF, que estabelece normas de finanças públicas voltadas para a responsabilidade na gestão fiscal;
- Lei nº 8.088, de 06/01/2016, Lei Orçamentária Anual – LOA, que estima a receita e fixa a despesa do Estado para o exercício de 2016;
- Disposições do Conselho Federal de Contabilidade em cumprimento aos Princípios Fundamentais de Contabilidade, Bem como as Normas Brasileiras de Contabilidade Aplicada ao Setor Público (NBCT 16);
- Manual de Contabilidade Aplicada ao Setor Público (MCASP), publicado pela Secretaria do Tesouro Nacional, em utilização pela União, Estados, Municípios e Distrito Federal;

Enfatizamos que, as Demonstrações Contábeis Aplicadas ao Setor Público são compostas pelo Balanço Patrimonial, Balanço Orçamentário, Balanço Financeiro e a Demonstração das Variações Patrimoniais, exigidos conforme a Lei nº 4.320/64, artigo 101.

SISTEMA CONTÁBIL

O governo do Estado de Sergipe por meio do Decreto Estadual nº. 28.830 de 16 de outubro de 2012, instituiu o Sistema Integrado de Gestão Pública (i-Gesp) , o qual possibilita processar, em tempo real, a execução orçamentária, financeira, patrimonial e contábil das Entidades da Administração Estadual Direta e Indireta nas áreas orçamentária, financeira, patrimonial e contábil no âmbito dos Órgãos e Entidades dos Poderes do Estado.

Realçamos que este sistema tem como objetivo otimizar e uniformizar a execução orçamentária, financeira, patrimonial e contábil, de forma integrada, minimizando os custos, proporcionando maior transparência, eficiência e eficácia na gestão dos recursos públicos, facilitando assim a apreciação de contas do Governo pelos Órgãos de Controle Interno do Poder Executivo e de Controle Externo representados pela Assembléia Legislativa e Tribunal de Contas.

É importante salientamos que a partir de 2015, o i-Gesp foi atualizado com novo Plano de Contas e nova Tabela de Eventos e Roteiros Contábeis, em conformidade com as normas de contabilidade da Secretaria do Tesouro Nacional (STN).

Ressaltamos ainda, que compete a Superintendência de Finanças Públicas (órgão integrante da Secretaria da Fazenda do Estado de Sergipe) manter e aprimorar o i-Gesp para a contabilização dos atos e fatos da gestão dos responsáveis pela execução orçamentária, financeira e patrimonial do Estado, além de coordenar, organizar, normatizar e orientar os serviços de contabilidade pertinentes aos órgãos e entidades da Administração Direta, Indireta e Fundacional do Estado.

CRITÉRIOS NA ELABORAÇÃO DOS DEMONSTRATIVOS CONTÁBEIS

As Demonstrações Contábeis Aplicadas ao Setor Público foram elaboradas com observância dos dispositivos legais que regulam o assunto, em especial a Lei nº 4.320/64, a Lei Complementar nº 101/2000, os Princípios de Contabilidade, as Normas Brasileiras de Contabilidade Aplicadas ao Setor Público (NBCT 16), o Manual de Contabilidade Aplicada ao Setor Público (MCASP) e demais disposições normativas vigentes.

A partir do exercício de 2015, o Estado adotou o novo Plano de Contas Aplicado ao Setor Público – PCASP e as novas Demonstrações Contábeis Aplicadas ao Setor Público – DCASP, aprovadas pela Portaria nº 438, de 2012.

Destarte, o Governo de Sergipe está trabalhando para atender a todos os procedimentos contábeis patrimoniais, principalmente relativos à mensuração de ativos imobilizado e intangível: reavaliação, redução ao valor recuperável, depreciação, amortização; provisão de passivos; sistemas de custos; reconhecimento de toda a receita pelo princípio de competência.

Informamos que os valores são expressos em Real, moeda oficial do país, e não contemplam arredondamentos.

APRESENTAÇÃO DAS DEMONSTRAÇÕES CONTÁBEIS

BALANÇO PATRIMONIAL:

O Balanço Patrimonial evidencia a situação patrimonial do Estado em 31 de dezembro de 2016. Demonstra a posição estática dos ativos e passivos no final do exercício, possibilitando ao usuário da informação conhecer qualitativa e quantitativamente a composição dos bens e direitos (ativos), das obrigações (passivos), e dos capitais, reservas e resultados acumulados da gestão patrimonial ao longo de vários exercícios (patrimônio líquido). Apresenta também os atos administrativos no grupo intitulado Compensado

Cabe lembrar que o Balanço Patrimonial demonstra o resultado acumulado, nele contendo o efeito do resultado do exercício levantado na Demonstração das Variações Patrimoniais a partir da comparação entre as variações ativas e passivas, bem com a influência de fatos registrados diretamente no Patrimônio Líquido por meio de Ajustes de Anos Anteriores.

Destaca-se, portanto, a importância do Balanço Patrimonial, cuja análise auxilia a definição dos indicadores de avaliação da gestão patrimonial.

Ativo:

1. Caixa e Equivalentes de Caixa estão registrados ao valor nominal.
2. Crédito a Receber registrados ao valor nominal:

DEMONSTRATIVO DOS CREDITOS A CURTO PRAZO		
NATUREZA	VALORES	
	2015	2016
CREDITOS TRIBUTÁRIOS A RECEBER	150.437,94	1.652.971,48
CLLIENTES	2.769.538,87	2.769.538,87
CREDITOS DE TRANSF. A RECEBER	34.315.204,48	6.821.796,16
EMPRESTIMOS E FINANC. CONCEDIDOS	-	28.919.405,86
TOTAL	**37.235.181,29**	**40.163.712,37**

DEMONSTRATIVO DEMAIS CREDITOS E VALORES A CURTO PRAZO		
NATUREZA	VALORES	
	2015	2016
ADIANTAMENTOS CONCEDIDOS	6.674.233,46	6.842.140,58
TRIBUTOS A RECUPERAR /COMPENSAR	1.692.430,99	1.701.821,25
CRÉDITOS POR DANOS AO PATRIMONIO	1.416.826,99	203.565,16
DEPÓSITOS RESTITUÍVEIS E VALORES VINCULADOS	50.375.994,78	63.735.794,04
OUTROS CRÉDITOS A RECEBER E VALORES A CURTO PRAZO	106.918.708,67	107.579.338,08
TOTAL	**167.078.194,89**	**180.062.659,11**
TOTAL CREDITOS E VALORES A CURTO PRAZO	**204.313.376,18**	**220.226.371,48**

DEMONSTRATIVO DOS CREDITOS A LONGO PRAZO		
NATUREZA	VALORES	
	2015	2016
CRÉDITOS TRIBUTÁRIOS A RECEBER	1.697.210.445,95	1.575.603.801,14
CRÉDITOS A LONGO PRAZO - INTRA 0FSS	10.667.206,14	239.349.177,99
SOMA	**1.707.877.652,09**	**1.814.952.979,13**

DEMONSTRATIVO DOS DEMAIS CRÉDITOS E VALORES A LONGO PRAZO		
NATUREZA	VALORES	
	2015	2016
DEPÓSITOS RESTITUÍVEIS E VALORES VINCULADOS	11.112.169,06	12.016.951,23
OUTROS CRÉDITOS A RECEBER E VALORES A LONGO PRAZO	10.265.910,14	10.265.910,14
SOMA	**21.378.079,20**	**22.282.861,37**
TOTAL CREDITOS E VALORES A LONGO PRAZO	**1.729.255.731,29**	**1.837.235.840,50**

Nota: Os Demonstrativos constantes às páginas 653, 657, 661, 665 e 669 são partes componentes dos quadros acima, porém apresentados segregadamente para os fins de atendimento à Instrução Normativa nº 001 de 30/12/2014 da Controladoria Geral do Estado.

3. Investimentos, Imobilizado e Intangível estão registrado ao custo de aquisição ou construção.

Passivo:

Os passivos foram lançados ao valor presente, inclusive o passivo não circulante, cujo saldo foi atualizado até 31/12/2016.

Patrimônio Líquido:

É o valor residual dos ativos da entidade depois de deduzidos todos os seus passivos. O Saldo Patrimonial do exercício findo em 31/12/2015 no valor de R$ **1.759.792.023,42**, somado ao Déficit do Resultado Patrimonial do Exercício de R$ **-1.362.886,92**, mais os Ajustes de Exercícios Anteriores no valor de R$ **709.910.007,39** e demais movimentações no valor de R$ **-13.757.157,73**, apresenta um Saldo Patrimonial para o Exercício seguinte no valor de R$ **2.454.581.986,16**, conforme quadro abaixo:

Saldo Patrimônio Social Exercício Anterior	1.759.792.023,42
(+/-) Resultado Patrimonial do Exercício	-1.362.886,92
(+/-) Ajustes de Exercícios Anteriores	709.910.007,39
(+/-) Demais Movimentações no Exercício	-13.757.157,73
Saldo Patrimônio Social para Exercício Seguinte	2.454.581.986,16

Contas de Compensação:

Compreende atos que possam vir a afetar o patrimônio do Estado, sendo divididos em atos potenciais ativos e passivos, no montante de R$ **64.806.656.263,07.**

Transferências Constitucionais e Legais aos Municípios:

O Estado registra as Transferências Constitucionais e Legais aos Municípios como Dedução de Receitas, conforme faculta o Volume I – Procedimentos Contábeis Orçamentários, do Manual de Contabilidade Aplicada ao Setor Público (Portaria - Conjunta nº 2, de 06 de agosto de 2009 – STN/MF e SOF/MPOG).

Reserva de Contingências/RPPS:

Conforme a Lei nº 8.088/2016, artigo 5º, foi previsto um crédito orçamentário de R$ **182.245.500,00**, e realizado no decurso do exercício um cancelamento desse crédito no valor de R$ **182.245.500,00**. O crédito atualizado da Reserva de Contingências é de R$ **0,00**.

BALANÇO ORÇAMENTÁRIO:

O Balanço Orçamentário previsto no art. 102 da Lei Federal nº 4.320/64 apresenta as receitas e despesas previstas em confronto com as realizadas e apura as diferenças entre elas. De acordo com as novas normas de Contabilidade, as receitas e as despesas estão demonstradas por grupo de natureza e fonte de recurso.

O Estado apresentou Superávit de R$ **63.350.632,82** na comparação das receitas realizadas com as despesas empenhadas.

O aumento da dotação orçamentária – R$ **23.248.000,00**, suportado pelas disponibilidades financeiras do Estado, foi autorizado tendo em vista o Superávit Financeiro do exercício de 2015.

O total das despesas empenhadas, liquidadas, porém não pagas, foi inscrita em Restos a Pagar Processados R$ **264.993.578,58**.

BALANÇO FINANCEIRO:

O Balanço Financeiro, previsto no art. 103 da Lei Federal nº 4.320/64, demonstra as receitas e as despesas orçamentárias bem como os recebimentos e os pagamentos de natureza extra-orçamentária, conjugados com os saldos em espécie proveniente do exercício anterior, e os que se transferem para o exercício seguinte, sendo que as contas a pagar do exercício são computadas em Recebimento Extra-orçamentários, para compensar sua inclusão na despesa orçamentária.

Receitas Orçamentárias: R$ **7.840.421.430,20**, Demonstra as receitas arrecadadas por destinação de recurso:

1. Ordinária - R$ **5.251.229.805,39**
2. Vinculada - R$ **2.589.191.624,81**

Despesas Orçamentárias: R$ **7.777.070.797,38**, Demonstra a execução das despesas (empenhada) por destinação de recurso:

1. Ordinária - R$ **3.819.579.217,92**
2. Vinculada - R$ **3.957.491.579,46**

Recebimentos Extra-orçamentários: Composto pelas contas cujos valores transitaram positivamente em contas do sistema financeiro. Consideram-se ainda os valores inscritos em Restos a Pagar, que por força do parágrafo único do artigo 103 da lei 4.320/64, compõem esse grupo para fazer contrapartida aos valores empenhados na despesa, ingresso de recursos que se constituem obrigações relativas a consignações em folha, cauções, provisões, entre outros.

Pagamentos Extra-orçamentários: Composto pelas contas cujos valores transitaram negativamente em contas do sistema financeiro. Nesse grupo são evidenciados os pagamentos que não precisam se submeter ao processo de execução orçamentária, tais como: os relativos a obrigações que representaram ingressos extraorçamentários (ex. devolução de depósitos), os Restos a Pagar inscritos em exercícios anteriores e pagos no exercício, entre outros.

Saldos em Espécie: R$ **606.744.289,95**. Compreende o somatório dos saldos das contas do subgrupo Caixa e Equivalentes de Caixa: saldo em Banco, inclusive Aplicações Financeiras.

DEMONSTRATIVO DAS VARIAÇÕES PATRIMONIAIS:

De acordo com a Lei Federal nº 4.320/64, art. 104 essa demonstração evidenciará as alterações verificadas no patrimônio, resultantes ou independentes da execução orçamentária, e indicará o resultado patrimonial do exercício.
Essas alterações, denominadas Variações Patrimoniais podem ser classificadas em: quantitativas e qualitativas.

As variações quantitativas são decorrentes de transações no setor público que aumentam ou diminuem o patrimônio líquido.

Já as variações qualitativas são decorrentes de transações no setor público que alteram a composição dos elementos patrimoniais sem afetar o patrimônio líquido.
Apresentamos apenas as Variações Patrimoniais Quantitativas:

VARIAÇÃO PATRIMONIAL AUMENTATIVA	15.641.341.192,41
VARIAÇÃO PATRIMONIAL DIMINUTIVA	15.642.704.079,33
RESULTADO PATRIMONIAL DO EXERCÍCIO	-1.362.886,92

O resultado patrimonial apurado no exercício foi um Déficit no montante de R$ **-1.362.886,92**.
Outras informações:

1. Os demonstrativos contábeis, apresentam coluna comparativa com o exercício de 2015, em conformidade do as NBCASP.
2. Cancelamento de Créditos da Dívida Ativa: Do valor de cancelamentos de créditos da Divida Ativa, o montante é composto pelas seguintes natureza:

   a. Cancelamentos normais por baixas;
   b. Cancelamentos (Por transferências para controle de situação: em Processos e em Parcelamentos.
   A partir do exercício 2017 esta sendo revisto o processo de registros contábeis para atender essas movimentações de transferência, que será registradas nas Contas de Controle, devido tratar-se tão somente de um controle efetivamente, evitando assim a passagem pelas Variações Patrimoniais."

3. DFC / DMPL: Apesar dos esforços evidados ainda não foi possível a implementação destes dois relatórios para o exercício de 2016. Continuamos nos esforçando para que no próximo exercício já seja possível a apresentação dos mesmos.

Aracaju, 15 de abril de 2017.

Jaelson dos Santos Filho
Gerente-Geral da Contabilidade Pública
CRC/SE 4.119

Marcos Venicius Nascimento
Superintendente de Finanças Públicas

C - DEMONSTRATIVOS DA GESTÃO PATRIMONIAL

1 - Demonstrativo Sintético da Conciliação Bancária de Cada Uma Das Contas Correntes e de Aplicação Financeira Pertencentes ao Tesouro Estadual

DEMONSTRATIVO SINTÉTICO DA CONCILIAÇÃO BANCÁRIA DE CADA UMA DAS CONTAS CORRENTES E DE APLICAÇÃO FINANCEIRA PERTENCENTES AO TESOURO ESTADUAL
EXERCÍCIO DE 2016

BANCOS /CONTAS /AGÊNCIA	CÓDIGO CONTÁBIL	SALDO DO EXTRATO	VALORES PENDENTES				SALDO DO RAZÃO
			DÉBITOS LANÇADOS NO RAZÃO E NÃO LANÇADOS PELO BANCO	CRÉDITOS LANÇADOS NO RAZÃO E NÃO LANÇADOS PELO BANCO	DÉBITOS LANÇADOS NO BANCO E NÃO LANÇADOS NO RAZÃO	CRÉDITOS LANÇADOS NO BANCO E NÃO LANÇADOS NO RAZÃO	
BANCOS C/DISPONÍVEL		**8.742.868,71**	**0,00**	**0,00**	**0,00**	**0,00**	**8.742.868,71**
BANCO DO ESTADO DE SERGIPE S/A		**5.499.497,17**	**0,00**	**0,00**	**0,00**	**0,00**	**5.499.497,17**
400.315-5 - AG.014 - TESOURO DO ESTADO C/MOVIMENTO	111110204	2.337.217,13		0,00	0,00	0,00	2.337.217,13
400.362-0 - AG.014 - GOV.DO ESTADO - IMP.RENDA	111110317/111112001	3.162.280,04	0,00	0,00	0	0	3.162.280,04
BANCO DO BRASIL S/A		**3.196.169,74**	**0,00**	**0,00**	**0,00**	**0,00**	**3.196.169,74**
5.670-7 - GOV.DO ESTADO-C/FDO.PARTICIPAÇÃO DO ESTADO	111110302/111112001	694.449,84	0,00	0,00	0	0	694.449,84
5.671-5 - GOVERNO DO ESTADO - C/IPI-EXPORTAÇÃO	111110302/111112001	43.391,39	0,00	0,00	0,00	0,00	43.391,39
5.672-3- GOV.DO ESTADO-C/COMP.RECURSOS MINERAIS	111110302/111112001	315,53	0,00	0,00	0,00	0,00	315,53
5.673-1 - GOVERNO DO ESTADO - C/COMP.RECURSOS HÍDRICOS	111110302/111112001	18.264,95	0,00	0,00	0	0	18.264,95
5.674-X - GOVERNO DO ESTADO - C/DESONERAÇÃO DE ICMS	111110302/111112001	245.950,49	0,00	0,00	0	0	245.950,49
5.675-8 - GOVERNO DO ESTADO - C/ICMS SUBST.TRIBUTÁRIA	111110302/111112001	294.931,90	0,00	0,00	0	0	294.931,90
5.676-6 - GOVERNO DO ESTADO - C/ROYALTIES	111110302/111112001	13.267,18	0,00	0,00	0	0	13.267,18
5.678-2 - GOVERNO DO ESTADO - C/CIDE	111110302/111112001	326.459,75	0,00	0,00	0	0	326.459,75
5.679-0 - GOVERNO DO ESTADO - C/SIMPLES NACIONAL	111110302/111112001	502.008,76	0,00	0,00	0,00	0,00	502.008,76
5.681-2 - GOVERNO DO ESTADO - C/TRIBUTOS-TRANSITÓRIA	111110302/111112001	1.057.129,95	0,00	0,00	0,00	0,00	1.057.129,95
CAIXA ECONÔMICA FEDERAL		**47.201,80**	**0,00**	**0,00**	**0,00**	**0,00**	**47.201,80**
6.250-O - GOV.DO ESTADO - C/SECRETARIA DA FAZENDA	111110304/111112005	47.201,80	0,00	0,00	0	0	47.201,80
BANCOS C/VINCULADAS		**22.131.223,92**	**0,00**	**0,00**	**0,00**	**0,00**	**22.131.223,92**
CAIXA ECONÔMICA FEDERAL		**22.131.223,92**	**0,00**	**0,00**	**0,00**	**0,00**	**22.131.223,92**
383-3 - GOV.DO ESTADO-C/EMPRÉSTIMO DPL	111110304	978,84	0,00	0,00	0,00	0,00	978,84
385-0 - GOV.DO ESTADO-C/DOM TÁVORA	111110304/11112005	1.620,61	0,00	0,00	0,00	0,00	1.620,61
414-7 - GOV.DO ESTADO - C/PRODETUR	111110304	9.381,27	0,00	0,00	0,00	0,00	9.381,27
2.013-4 - GOV.DO ESTADO - C/ÁGUAS DE SERGIPE	111110304	5.419,53	0,00	0,00	0,00	0,00	5.419,53
395.084-4 - GOV.DO ESTADO - C/CPAC - MINHA CASA MINHA VIDA	111112004	3.366,91	0,00	0,00	0,00	0,00	3.366,91
435.507-9 - GOV.DO ESTADO - C/CPAC	111110304/111112004	41.894,07	0,00	0,00	0,00	0,00	41.894,07
395.085-0 - GOV.DO ESTADO-C/EMPRÉSTIMO PROINVESTE	111110304/111112005	138.658,02	0,00	0,00	0,00	0,00	138.658,02
9.999-9 - GOV.DO ESTADO-C/SECRETARIA DA FAZENDA	111112004	21.929.904,67	0,00	0,00	0,00	0,00	21.929.904,67
TOTAL		**30.874.092,63**	**0,00**	**0,00**	**0,00**	**0,00**	**30.874.092,63**

Aracaju, 15 de abril de 2017.

Eliana de Matos
Gerente-Geral de Controle Finaneiro

Marcos Venicius Nascimento
Superintendente de Finanças Públicas

ANEXO IV
DEMONSTRATIVO DA CONCILIAÇÃO BANCÁRIA

ORGÃO/ENTIDADE	SECRETARIA DE ESTADO DA FAZENDA - GOVERNO DO ESTADO
DATA	30.12.2016
CONTA CONTÁBIL	111110204
BANCO	047 - BANCO DO ESTADO DE SERGIPE S/A
AGÊNCIA	014 - MATRIZ
TIPO DA CONTA	24 - PESSOA JURÍDICA
Nº C/CORRENTE	400.315-5 - TESOURO DO ESTADO C/MOVIMENTO

A) SALDO DO EXTRATO BANCÁRIO NO ÚLTIMO DIA DO MÊS 2.337.217,13 (+)

B) DÉBITOS LANÇADOS NO RAZÃO, NÃO LANÇADOS PELO BANCO - (-)

Data	Nº do documento	Valores
		0,00

C) CRÉDITOS LANÇADOS NO RAZÃO, NÃO LANÇADOS PELO BANCO - (+)

Data	Nº do documento	Valores

D) SUBTOTAL (-B+C) - (+)

E) DÉBITOS LANÇADOS PELO BANCO, NÃO LANÇADOS NO RAZÃO - (+)

Data	Histórico	Valores
		0,00

F) CRÉDITOS LANÇADOS PELO BANCO, NÃO LANÇADOS NO RAZÃO - (-)

Data	Histórico	Valores

G) SUBTOTAL (+E-F) - (-)

H) SALDO DO EXTRATO AJUSTADO (A+D-G) 2.337.217,13

I) SALDO DO RAZÃO, NO ÚLTIMO DIA DO MÊS 2.337.217,13

ANEXO IV
DEMONSTRATIVO DA CONCILIAÇÃO BANCÁRIA

ORGÃO/ENTIDADE	SECRETARIA DE ESTADO DA FAZENDA - GOVERNO DO ESTADO
DATA	30.12.2016
CONTA CONTÁBIL	111110317 e 111112001
BANCO	047 - BANCO DO ESTADO DE SERGIPE S/A
AGÊNCIA	014 - MATRIZ
TIPO DA CONTA	24 - PESSOA JURÍDICA
Nº C/CORRENTE	406.362-0 - GOV.DO ESTADO C/IMP.RENDA

A) SALDO DO EXTRATO BANCÁRIO NO ÚLTIMO DIA DO MÊS 3.162.280,04 (+)

B) DÉBITOS LANÇADOS NO RAZÃO, NÃO LANÇADOS PELO BANCO (-)

Data	Nº do documento	Valores

C) CRÉDITOS LANÇADOS NO RAZÃO, NÃO LANÇADOS PELO BANCO (+)

Data	Nº do documento	Valores

D) SUBTOTAL (-B+C) - (+)

E) DÉBITOS LANÇADOS PELO BANCO, NÃO LANÇADOS NO RAZÃO (+)

Data	Histórico	Valores

F) CRÉDITOS LANÇADOS PELO BANCO, NÃO LANÇADOS NO RAZÃO (-)

Data	Histórico	Valores

G) SUBTOTAL (+E-F) - (-)

H) SALDO DO EXTRATO AJUSTADO (A+D-G) 3.162.280,04

I) SALDO DO RAZÃO, NO ÚLTIMO DIA DO MÊS 3.162.280,04

ANEXO IV
DEMONSTRATIVO DA CONCILIAÇÃO BANCÁRIA

ORGÃO/ENTIDADE	SECRETARIA DE ESTADO DA FAZENDA - GOVERNO DE SERGIPE
DATA	30.12.2016
CONTA CONTÁBIL	11110302 e 111112001
BANCO	001 - BANCO DO BRASIL S/A
AGÊNCIA	3611-0 - SETOR PÚBLICO
TIPO DA CONTA	PESSOA JURÍDICA
Nº C/CORRENTE	5.670-7 - GOV.DO ESTADO C/FDO.PART.DOS ESTADOS

A) SALDO DO EXTRATO BANCÁRIO NO ÚLTIMO DIA DO MÊS	694.449,84	(+)
B) DÉBITOS LANÇADOS NO RAZÃO, NÃO LANÇADOS PELO BANCO		(-)

Data	Nº do documento	Valores

C) CRÉDITOS LANÇADOS NO RAZÃO, NÃO LANÇADOS PELO BANCO		(+)

Data	Nº do documento	Valores

D) SUBTOTAL (-B+C)	-	(+)
E) DÉBITOS LANÇADOS PELO BANCO, NÃO LANÇADOS NO RAZÃO		(+)

Data	Histórico	Valores

F) CRÉDITOS LANÇADOS PELO BANCO, NÃO LANÇADOS NO RAZÃO		(-)

Data	Histórico	Valores

G) SUBTOTAL (+E-F)	-	(-)
H) SALDO DO EXTRATO AJUSTADO (A+D-G)	694.449,84	
I) SALDO DO RAZÃO, NO ÚLTIMO DIA DO MÊS	694.449,84	

ANEXO IV
DEMONSTRATIVO DA CONCILIAÇÃO BANCÁRIA

ORGÃO/ENTIDADE	SECRETARIA DE ESTADO DA FAZENDA - GOVERNO DE SERGIPE
DATA	30.12.2016
CONTA CONTÁBIL	111110302 e 111112001
BANCO	001 - BANCO DO BRASIL S/A
AGÊNCIA	3611-0 - SETOR PÚBLICO
TIPO DA CONTA	PESSOA JURÍDICA
Nº C/CORRENTE	5.671-5 - GOV.DO ESTADO C/IPI - EXPORTAÇÃO

A) SALDO DO EXTRATO BANCÁRIO NO ÚLTIMO DIA DO MÊS	43.391,39	(+)
B) DÉBITOS LANÇADOS NO RAZÃO, NÃO LANÇADOS PELO BANCO		(-)

Data	Nº do documento	Valores

C) CRÉDITOS LANÇADOS NO RAZÃO, NÃO LANÇADOS PELO BANCO		(+)

Data	Nº do documento	Valores

D) SUBTOTAL (-B+C)		(+)
E) DÉBITOS LANÇADOS PELO BANCO, NÃO LANÇADOS NO RAZÃO	-	(+)

Data	Histórico	Valores

F) CRÉDITOS LANÇADOS PELO BANCO, NÃO LANÇADOS NO RAZÃO		(-)

Data	Histórico	Valores

G) SUBTOTAL (+E-F)	-	(-)
H) SALDO DO EXTRATO AJUSTADO (A+D-G)	43.391,39	
I) SALDO DO RAZÃO, NO ÚLTIMO DIA DO MÊS	43.391,39	

ANEXO IV
DEMONSTRATIVO DA CONCILIAÇÃO BANCÁRIA

ORGÃO/ENTIDADE	SECRETARIA DE ESTADO DA FAZENDA - GOVERNO DO ESTADO
DATA	30.12.2016
CONTA CONTÁBIL	111110302
BANCO	001 - BANCO DO BRASIL S/A
AGÊNCIA	3611-0 - SETOR PÚBLICO
TIPO DA CONTA	PESSOA JURÍDICA
Nº C/CORRENTE	5.672-3 - GOV.DO ESTADO C/COMP.RECURSOS MINERAIS

A) SALDO DO EXTRATO BANCÁRIO NO ÚLTIMO DIA DO MÊS	315,53
B) DÉBITOS LANÇADOS NO RAZÃO, NÃO LANÇADOS PELO BANCO	

Data	Nº do documento	Valores

C) CRÉDITOS LANÇADOS NO RAZÃO, NÃO LANÇADOS PELO BANCO	

Data	Nº do documento	Valores

D) SUBTOTAL (-B+C)	-
E) DÉBITOS LANÇADOS PELO BANCO, NÃO LANÇADOS NO RAZÃO	

Data	Histórico	Valores

F) CRÉDITOS LANÇADOS PELO BANCO, NÃO LANÇADOS NO RAZÃO	

Data	Histórico	Valores

G) SUBTOTAL (+E-F)	-
H) SALDO DO EXTRATO AJUSTADO (A+D-G)	315,53
I) SALDO DO RAZÃO, NO ÚLTIMO DIA DO MÊS	315,53

ANEXO IV
DEMONSTRATIVO DA CONCILIAÇÃO BANCÁRIA

ORGÃO/ENTIDADE	SECRETARIIA DE ESTADO DA FAZENDA - GOVERNO DO ESTADO
DATA	30.12.2016
CONTA CONTÁBIL	111110302 e 111112001
BANCO	001 - BANCO DO BRASIL S/A
AGÊNCIA	3611-0 - SETOR PÚBLICO
TIPO DA CONTA	PESSOA JURÍDICA
Nº C/CORRENTE	5.673-1 - GOV.DO ESTADO C/COMP.RECURSOS HÍDRICOS

A) SALDO DO EXTRATO BANCÁRIO NO ÚLTIMO DIA DO MÊS	18.264,95	(+)
B) DÉBITOS LANÇADOS NO RAZÃO, NÃO LANÇADOS PELO BANCO		(-)

Data	Nº do documento	Valores

C) CRÉDITOS LANÇADOS NO RAZÃO, NÃO LANÇADOS PELO BANCO		(+)

Data	Nº do documento	Valores

D) SUBTOTAL (-B+C)	-	(+)
E) DÉBITOS LANÇADOS PELO BANCO, NÃO LANÇADOS NO RAZÃO		(+)

Data	Histórico	Valores

F) CRÉDITOS LANÇADOS PELO BANCO, NÃO LANÇADOS NO RAZÃO		(-)

Data	Histórico	Valores

G) SUBTOTAL (+E-F)	-	(-)
H) SALDO DO EXTRATO AJUSTADO (A+D-G)	18.264,95	
I) SALDO DO RAZÃO, NO ÚLTIMO DIA DO MÊS	18.264,95	

ANEXO IV
DEMONSTRATIVO DA CONCILIAÇÃO BANCÁRIA

ORGÃO/ENTIDADE	SECRETARIA DE ESTADO DA FAZENDA - GOVERNO DO ESTADO
DATA	30.12.2016
CONTA CONTÁBIL	111110302 e 111112001
BANCO	001 - BANCO DO BRASIL S/A
AGÊNCIA	3611-0 - SETOR PÚBLICO
TIPO DA CONTA	PESSOA JURÍDICA
Nº C/CORRENTE	5.674-X - GOV.DO ESTADO C/DESONERAÇÃO DE ICMS

A) SALDO DO EXTRATO BANCÁRIO NO ÚLTIMO DIA DO MÊS	245.950,49	(+)
B) DÉBITOS LANÇADOS NO RAZÃO, NÃO LANÇADOS PELO BANCO		(-)

Data	Nº do documento	Valores

C) CRÉDITOS LANÇADOS NO RAZÃO, NÃO LANÇADOS PELO BANCO		(+)

Data	Nº do documento	Valores

D) SUBTOTAL (-B+C)	-	(+)
E) DÉBITOS LANÇADOS PELO BANCO, NÃO LANÇADOS NO RAZÃO		(+)

Data	Histórico	Valores

F) CRÉDITOS LANÇADOS PELO BANCO, NÃO LANÇADOS NO RAZÃO		(-)

Data	Histórico	Valores

G) SUBTOTAL (+E-F)	-	(-)
H) SALDO DO EXTRATO AJUSTADO (A+D-G)	245.950,49	
I) SALDO DO RAZÃO, NO ÚLTIMO DIA DO MÊS	245.950,49	

ANEXO IV
DEMONSTRATIVO DA CONCILIAÇÃO BANCÁRIA

ORGÃO/ENTIDADE	SECRETARIA DE ESTADO DA FAZENDA - GOVERNO DO ESTADO
DATA	30.12.2016
CONTA CONTÁBIL	111110302 e 111112001
BANCO	001 - BANCO DO BASIL S/A
AGÊNCIA	3611-0 - SETOR PÚBLICO
TIPO DA CONTA	PESSOA JURÍDICA
Nº C/CORRENTE	5.675-8 - GOV.DO ESTADO C/ICMS SUBST.TRIBUTÁRIA

A) SALDO DO EXTRATO BANCÁRIO NO ÚLTIMO DIA DO MÊS	294.931,90	(+)
B) DÉBITOS LANÇADOS NO RAZÃO, NÃO LANÇADOS PELO BANCO		(-)

Data	Nº do documento	Valores

C) CRÉDITOS LANÇADOS NO RAZÃO, NÃO LANÇADOS PELO BANCO		(+)

Data	Nº do documento	Valores

D) SUBTOTAL (-B+C)	-	(+)
E) DÉBITOS LANÇADOS PELO BANCO, NÃO LANÇADOS NO RAZÃO		(+)

Data	Histórico	Valores

F) CRÉDITOS LANÇADOS PELO BANCO, NÃO LANÇADOS NO RAZÃO		(-)

Data	Histórico	Valores

G) SUBTOTAL (+E-F)	-	(-)
H) SALDO DO EXTRATO AJUSTADO (A+D-G)	294.931,90	
I) SALDO DO RAZÃO, NO ÚLTIMO DIA DO MÊS	294.931,90	

ANEXO IV
DEMONSTRATIVO DA CONCILIAÇÃO BANCÁRIA

ORGÃO/ENTIDADE	SECRETARIA DE ESTADO DA FAZENDA - GOVERNO DO ESTADO
DATA	30.12.2016
CONTA CONTÁBIL	111110302 e 111112001
BANCO	001 - BANCO DO BRASIL S/A
AGÊNCIA	3611-0 - SETOR PÚBLICO
TIPO DA CONTA	PESSOA JURÍDICA
Nº C/CORRENTE	5.676-6 - GOV.DO ESTADO C/ROYALTIES/FDO.PETRÓLEO

A) SALDO DO EXTRATO BANCÁRIO NO ÚLTIMO DIA DO MÊS	13.267,18	(+)
B) DÉBITOS LANÇADOS NO RAZÃO, NÃO LANÇADOS PELO BANCO		(-)

Data	Nº do documento	Valores

C) CRÉDITOS LANÇADOS NO RAZÃO, NÃO LANÇADOS PELO BANCO		(+)

Data	Nº do documento	Valores

D) SUBTOTAL (-B+C)	-	(+)
E) DÉBITOS LANÇADOS PELO BANCO, NÃO LANÇADOS NO RAZÃO		(+)

Data	Histórico	Valores

F) CRÉDITOS LANÇADOS PELO BANCO, NÃO LANÇADOS NO RAZÃO		(-)

Data	Histórico	Valores

G) SUBTOTAL (+E-F)	-	(-)
H) SALDO DO EXTRATO AJUSTADO (A+D-G)	13.267,18	
I) SALDO DO RAZÃO, NO ÚLTIMO DIA DO MÊS	13.267,18	

ANEXO IV
DEMONSTRATIVO DA CONCILIAÇÃO BANCÁRIA

ORGÃO/ENTIDADE	SECRETARIA DE ESTADO DA FAZENDA-GOVERNO DO ESTADO
DATA	30.12.2016
CONTA CONTÁBIL	111112001
BANCO	001 - BANCO DO BRASIL S/A
AGÊNCIA	3611-0 - SETOR PÚBLICO
TIPO DA CONTA	PESSOA JURÍDICA
Nº C/CORRENTE	5.678-2 - GOV.DO ESTADO C/CIDE

A) SALDO DO EXTRATO BANCÁRIO NO ÚLTIMO DIA DO MÊS	326.459,75	(+)
B) DÉBITOS LANÇADOS NO RAZÃO, NÃO LANÇADOS PELO BANCO		(-)

Data	º do documen	Valores

C) CRÉDITOS LANÇADOS NO RAZÃO, NÃO LANÇADOS PELO BANCO		(+)

Data	º do documen	Valores

D) SUBTOTAL (-B+C)	-	(+)
E) DÉBITOS LANÇADOS PELO BANCO, NÃO LANÇADOS NO RAZÃO	-	(+)

Data	Histórico	Valores

F) CRÉDITOS LANÇADOS PELO BANCO, NÃO LANÇADOS NO RAZÃO		(-)

Data	Histórico	Valores

G) SUBTOTAL (+E-F)	-	(-)
H) SALDO DO EXTRATO AJUSTADO (A+D-G)	326.459,75	
I) SALDO DO RAZÃO, NO ÚLTIMO DIA DO MÊS	326.459,75	

ANEXO IV
DEMONSTRATIVO DA CONCILIAÇÃO BANCÁRIA

ORGÃO/ENTIDADE	SECRETARIA DE ESTADO DA FAZENDA-GOVERNO DO ESTADO
DATA	30.12.2016
CONTA CONTÁBIL	111110302 e 111112001
BANCO	001 - BANCO DO BRASIL S/A
AGÊNCIA	3611-0 - SETOR PÚBLICO
TIPO DA CONTA	PESSOA JURÍDICA
Nº C/CORRENTE	5.679-0 - GOV.DO ESTADO C/SIMPLES NACIONAL

A) SALDO DO EXTRATO BANCÁRIO NO ÚLTIMO DIA DO MÊS	502.008,76	(+)
B) DÉBITOS LANÇADOS NO RAZÃO, NÃO LANÇADOS PELO BANCO		(-)

Data	Nº do documento	Valores

C) CRÉDITOS LANÇADOS NO RAZÃO, NÃO LANÇADOS PELO BANCO		(+)

Data	Nº do documento	Valores

D) SUBTOTAL (-B+C)	-	(+)
E) DÉBITOS LANÇADOS PELO BANCO, NÃO LANÇADOS NO RAZÃO	-	(+)

Data	Histórico	Valores

F) CRÉDITOS LANÇADOS PELO BANCO, NÃO LANÇADOS NO RAZÃO	-	(-)

Data	Histórico	Valores

G) SUBTOTAL (+E-F)	-	(-)
H) SALDO DO EXTRATO AJUSTADO (A+D-G)	502.008,76	
I) SALDO DO RAZÃO, NO ÚLTIMO DIA DO MÊS	502.008,76	

ANEXO IV
DEMONSTRATIVO DA CONCILIAÇÃO BANCÁRIA

ORGÃO/ENTIDADE	SECRETARIA DE ESTADO DA FAZENDA-GOVERNO DO ESTADO
DATA	30.12.2016
CONTA CONTÁBIL	111112001
BANCO	001 - BANCO DO BRASIL S/A
AGÊNCIA	3611-0 - SETOR PÚBLICO
TIPO DA CONTA	PESSOA JURÍDICA
Nº C/CORRENTE	5.681-2 - GOV.DO ESTADO C/TRIBUTOS-TRANSITÓRIA

A) SALDO DO EXTRATO BANCÁRIO NO ÚLTIMO DIA DO MÊS	1.057.129,95	(+)
B) DÉBITOS LANÇADOS NO RAZÃO, NÃO LANÇADOS PELO BANCO		(-)

Data	Nº do documento	Valores

C) CRÉDITOS LANÇADOS NO RAZÃO, NÃO LANÇADOS PELO BANCO		(+)

Data	Nº do documento	Valores

D) SUBTOTAL (-B+C)	-	(+)
E) DÉBITOS LANÇADOS PELO BANCO, NÃO LANÇADOS NO RAZÃO	-	(+)

Data	Histórico	Valores

F) CRÉDITOS LANÇADOS PELO BANCO, NÃO LANÇADOS NO RAZÃO		(-)

Data	Histórico	Valores

G) SUBTOTAL (+E-F)	-	(-)
H) SALDO DO EXTRATO AJUSTADO (A+D-G)	1.057.129,95	
I) SALDO DO RAZÃO, NO ÚLTIMO DIA DO MÊS	1.057.129,95	

ANEXO IV
DEMONSTRATIVO DA CONCILIAÇÃO BANCÁRIA

ORGÃO/ENTIDADE	SECRETARIA DE ESTADO DA FAZENDA-GOVERNO DO ESTADO
DATA	30.12.2016
CONTA CONTÁBIL	111110304 e 111112005
BANCO	104 - CAIXA ECONÔMICA FEDERAL
AGÊNCIA	0059 - SERIGY
TIPO DA CONTA	PESSOA JURÍDICA
Nº C/CORRENTE	6.250-0 - GOV.DO ESTADO DE SERGIPE

A) SALDO DO EXTRATO BANCÁRIO NO ÚLTIMO DIA DO MÊS	47.201,80	(+)
B) DÉBITOS LANÇADOS NO RAZÃO, NÃO LANÇADOS PELO BANCO		(-)

Data	Nº do documento	Valores

C) CRÉDITOS LANÇADOS NO RAZÃO, NÃO LANÇADOS PELO BANCO		(+)

Data	Nº do documento	Valores

D) SUBTOTAL (-B+C)	-	(+)
E) DÉBITOS LANÇADOS PELO BANCO, NÃO LANÇADOS NO RAZÃO		(+)

Data	Histórico	Valores

F) CRÉDITOS LANÇADOS PELO BANCO, NÃO LANÇADOS NO RAZÃO		(-)

Data	Histórico	Valores

G) SUBTOTAL (+E-F)	-	(-)
H) SALDO DO EXTRATO AJUSTADO (A+D-G)	47.201,80	
I) SALDO DO RAZÃO, NO ÚLTIMO DIA DO MÊS	47.201,80	

ANEXO IV
DEMONSTRATIVO DA CONCILIAÇÃO BANCÁRIA

ORGÃO/ENTIDADE	SECRETARIA DE ESTADO DA FAZENDA - GOVERNO DO ESTADO
DATA	30.12.2016
CONTA CONTÁBIL	111110304
BANCO	104 - CAIXA ECONÔMICA FEDERAL
AGÊNCIA	059 - SERIGY
TIPO DA CONTA	PESSOA JURÍDICA
Nº C/CORRENTE	383-3 - GOV.DO ESTADO C/EMP. DPL

A) SALDO DO EXTRATO BANCÁRIO NO ÚLTIMO DIA DO MÊS	978,84	(+)
B) DÉBITOS LANÇADOS NO RAZÃO, NÃO LANÇADOS PELO BANCO		(-)

Data	Nº do documento	Valores

C) CRÉDITOS LANÇADOS NO RAZÃO, NÃO LANÇADOS PELO BANCO		(+)

Data	Nº do documento	Valores

D) SUBTOTAL (-B+C)	-	(+)
E) DÉBITOS LANÇADOS PELO BANCO, NÃO LANÇADOS NO RAZÃO		(+)

Data	Histórico	Valores

F) CRÉDITOS LANÇADOS PELO BANCO, NÃO LANÇADOS NO RAZÃO		(-)

Data	Histórico	Valores

G) SUBTOTAL (+E-F)	-	(-)
H) SALDO DO EXTRATO AJUSTADO (A+D-G)	978,84	
I) SALDO DO RAZÃO, NO ÚLTIMO DIA DO MÊS	978,84	

DEMONSTRATIVO DA CONCILIAÇÃO BANCÁRIA

ORGÃO/ENTIDADE	SECRETARIA DE ESTADO DA FAZENDA - GOVERNO DO ESTADO
DATA	30.12.2016
CONTA CONTÁBIL	111110304 e 111112005
BANCO	104 - CAIXA ECONÔMICA FEDERAL
AGÊNCIA	059 - SERIGY
TIPO DA CONTA	PESSOA JURÍDICA
Nº C/CORRENTE	385-0 - GOV.DO ESTADO C/DOM TÁVORA

A) SALDO DO EXTRATO BANCÁRIO NO ÚLTIMO DIA DO MÊS 1.620,61 (+)

B) DÉBITOS LANÇADOS NO RAZÃO, NÃO LANÇADOS PELO BANCO (-)

Data	Nº do documento	Valores

C) CRÉDITOS LANÇADOS NO RAZÃO, NÃO LANÇADOS PELO BANCO (+)

Data	Nº do documento	Valores

D) SUBTOTAL (-B+C) - (+)

E) DÉBITOS LANÇADOS PELO BANCO, NÃO LANÇADOS NO RAZÃO (+)

Data	Histórico	Valores

F) CRÉDITOS LANÇADOS PELO BANCO, NÃO LANÇADOS NO RAZÃO (-)

Data	Histórico	Valores

G) SUBTOTAL (+E-F) - (-)

H) SALDO DO EXTRATO AJUSTADO (A+D-G) 1.620,61

I) SALDO DO RAZÃO, NO ÚLTIMO DIA DO MÊS 1.620,61

DEMONSTRATIVO DA CONCILIAÇÃO BANCÁRIA

ORGÃO/ENTIDADE	SECRETARIA DE ESTADO DA FAZENDA - GOVERNO DE SERGIPE
DATA	30.12.2016
CONTA CONTÁBIL	111110304
BANCO	104 - CAIXA ECONÔMICA FEDERAL
AGÊNCIA	059 - SERIGY
TIPO DA CONTA	PESSOA JURÍDICA
Nº C/CORRENTE	414-7 - GOV.ESTADO C/PRODETUR

A) SALDO DO EXTRATO BANCÁRIO NO ÚLTIMO DIA DO MÊS 9.381,27 (+)

B) DÉBITOS LANÇADOS NO RAZÃO, NÃO LANÇADOS PELO BANCO (-)

Data	Nº do documento	Valores

C) CRÉDITOS LANÇADOS NO RAZÃO, NÃO LANÇADOS PELO BANCO (+)

Data	Nº do documento	Valores

D) SUBTOTAL (-B+C) - (+)

E) DÉBITOS LANÇADOS PELO BANCO, NÃO LANÇADOS NO RAZÃO (+)

Data	Histórico	Valores

F) CRÉDITOS LANÇADOS PELO BANCO, NÃO LANÇADOS NO RAZÃO (-)

Data	Histórico	Valores

G) SUBTOTAL (+E-F) - (-)

H) SALDO DO EXTRATO AJUSTADO (A+D-G) 9.381,27

I) SALDO DO RAZÃO, NO ÚLTIMO DIA DO MÊS 9.381,27

ANEXO IV
DEMONSTRATIVO DA CONCILIAÇÃO BANCÁRIA

ORGÃO/ENTIDADE	SECRETARIA DE ESTADO DA FAZENDA - GOVERNO DO ESTADO
DATA	30.12.2016
CONTA CONTÁBIL	111110304
BANCO	047 - BANCO DO ESTADO DE SERGIPE S/A
AGÊNCIA	014 - MATRIZ
TIPO DA CONTA	24 - PESSOA JURÍDICA
Nº C/CORRENTE	2013-4 - GOV.ESTADO C/EMP.ÁGUAS DE SERGIPE

A) SALDO DO EXTRATO BANCÁRIO NO ÚLTIMO DIA DO MÊS	5.419,53	(+)
B) DÉBITOS LANÇADOS NO RAZÃO, NÃO LANÇADOS PELO BANCO		(-)
C) CRÉDITOS LANÇADOS NO RAZÃO, NÃO LANÇADOS PELO BANCO		(+)
D) SUBTOTAL (-B+C)	-	(+)
E) DÉBITOS LANÇADOS PELO BANCO, NÃO LANÇADOS NO RAZÃO		(+)
F) CRÉDITOS LANÇADOS PELO BANCO, NÃO LANÇADOS NO RAZÃO		(-)
G) SUBTOTAL (+E-F)	-	(-)
H) SALDO DO EXTRATO AJUSTADO (A+D-G)	5.419,53	
I) SALDO DO RAZÃO, NO ÚLTIMO DIA DO MÊS	5.419,53	

Data	Nº do documento	Valores

Data	Nº do documento	Valores

Data	Histórico	Valores

Data	Histórico	Valores

ANEXO IV
DEMONSTRATIVO DA CONCILIAÇÃO BANCÁRIA

ORGÃO/ENTIDADE	SECRETARIA DE ESTADO DA FAZENDA - GOVERNO DE SERGIPE
DATA	30.12.2016
CONTA CONTÁBIL	111112004
BANCO	104 - CAIXA ECONÔMICA FEDERAL
AGÊNCIA	059 - SERIGY
TIPO DA CONTA	POUPANÇA
Nº C/CORRENTE	395.084-4 - GOV.ESTADO C/CPAC

A) SALDO DO EXTRATO BANCÁRIO NO ÚLTIMO DIA DO MÊS	3.366,91	(+)
B) DÉBITOS LANÇADOS NO RAZÃO, NÃO LANÇADOS PELO BANCO		(-)
C) CRÉDITOS LANÇADOS NO RAZÃO, NÃO LANÇADOS PELO BANCO		(+)
D) SUBTOTAL (-B+C)	-	(+)
E) DÉBITOS LANÇADOS PELO BANCO, NÃO LANÇADOS NO RAZÃO		(+)
F) CRÉDITOS LANÇADOS PELO BANCO, NÃO LANÇADOS NO RAZÃO		(-)
G) SUBTOTAL (+E-F)	-	(-)
H) SALDO DO EXTRATO AJUSTADO (A+D-G)	3.366,91	
I) SALDO DO RAZÃO, NO ÚLTIMO DIA DO MÊS	3.366,91	

Data	Nº do documento	Valores

Data	Nº do documento	Valores

Data	Histórico	Valores

Data	Histórico	Valores

ANEXO IV
DEMONSTRATIVO DA CONCILIAÇÃO BANCÁRIA

ORGÃO/ENTIDADE	SECRETARIA DE ESTADO DA FAZENDA - GOVERNO DO ESTADO
DATA	30.12.2016
CONTA CONTÁBIL	111110304 e 111112004
BANCO	104 - CAIXA ECONÔMICA FEDERAL
AGÊNCIA	0059 - SERIGY
TIPO DA CONTA	PESSOA JURÍDICA e POUPANÇA
Nº C/CORRENTE	435.507-6 - GOV.DO ESTADO - CPAC MINHA CASA MINHA VIDA

A) SALDO DO EXTRATO BANCÁRIO NO ÚLTIMO DIA DO MÊS	41.894,07	(+)
B) DÉBITOS LANÇADOS NO RAZÃO, NÃO LANÇADOS PELO BANCO		(-)

Data	Nº do documento	Valores

C) CRÉDITOS LANÇADOS NO RAZÃO, NÃO LANÇADOS PELO BANCO		(+)

Data	Nº do documento	Valores

D) SUBTOTAL (-B+C)	-	(+)
E) DÉBITOS LANÇADOS PELO BANCO, NÃO LANÇADOS NO RAZÃO		(+)

Data	Histórico	Valores

F) CRÉDITOS LANÇADOS PELO BANCO, NÃO LANÇADOS NO RAZÃO		(-)

Data	Histórico	Valores

G) SUBTOTAL (+E-F)	-	(-)
H) SALDO DO EXTRATO AJUSTADO (A+D-G)	41.894,07	
I) SALDO DO RAZÃO, NO ÚLTIMO DIA DO MÊS	41.894,07	

ANEXO IV
DEMONSTRATIVO DA CONCILIAÇÃO BANCÁRIA

ORGÃO/ENTIDADE	SECRETARIA DE ESTADO DA FAZENDA - GOVERNO DE SERGIPE
DATA	30.12.2016
CONTA CONTÁBIL	111110304 e 111112005
BANCO	104 - CAIXA ECONÔMICA FEDERAL
AGÊNCIA	059 - SERIGY
TIPO DA CONTA	PESSOA JURÍDICA
Nº C/CORRENTE	395.085-0 - GOV.ESTADO C/PROINVESTE

A) SALDO DO EXTRATO BANCÁRIO NO ÚLTIMO DIA DO MÊS	138.658,02	(+)
B) DÉBITOS LANÇADOS NO RAZÃO, NÃO LANÇADOS PELO BANCO		(-)

Data	Nº do documento	Valores

C) CRÉDITOS LANÇADOS NO RAZÃO, NÃO LANÇADOS PELO BANCO		(+)

Data	Nº do documento	Valores

D) SUBTOTAL (-B+C)	-	(+)
E) DÉBITOS LANÇADOS PELO BANCO, NÃO LANÇADOS NO RAZÃO		(+)

Data	Histórico	Valores

F) CRÉDITOS LANÇADOS PELO BANCO, NÃO LANÇADOS NO RAZÃO		(-)

Data	Histórico	Valores

G) SUBTOTAL (+E-F)	-	(-)
H) SALDO DO EXTRATO AJUSTADO (A+D-G)	138.658,02	
I) SALDO DO RAZÃO, NO ÚLTIMO DIA DO MÊS	138.658,02	

ANEXO IV
DEMONSTRATIVO DA CONCILIAÇÃO BANCÁRIA

ORGÃO/ENTIDADE	SECRETARIA DE ESTADO DA FAZENDA - GOVERNO DO ESTADO
DATA	30.12.2016
CONTA CONTÁBIL	111112004
BANCO	104 - CAIXA ECONÔMICA FEDERAL
AGÊNCIA	0059 - SERIGY
TIPO DA CONTA	013 - POUPANÇA
Nº C/CORRENTE	9.999-9 - GOVERNO DO ESTADO DE SERGIPE

A) SALDO DO EXTRATO BANCÁRIO NO ÚLTIMO DIA DO MÊS	21.929.904,67	(+)
B) DÉBITOS LANÇADOS NO RAZÃO, NÃO LANÇADOS PELO BANCO		(-)

Data	Nº do documento	Valores

C) CRÉDITOS LANÇADOS NO RAZÃO, NÃO LANÇADOS PELO BANCO		(+)

Data	Nº do documento	Valores

D) SUBTOTAL (-B+C)	-	(+)
E) DÉBITOS LANÇADOS PELO BANCO, NÃO LANÇADOS NO RAZÃO		(+)

Data	Histórico	Valores

F) CRÉDITOS LANÇADOS PELO BANCO, NÃO LANÇADOS NO RAZÃO		(-)

Data	Histórico	Valores

G) SUBTOTAL (+E-F)	-	(-)
H) SALDO DO EXTRATO AJUSTADO (A+D-G)	21.929.904,67	
I) SALDO DO RAZÃO, NO ÚLTIMO DIA DO MÊS	21.929.904,67	

Aracaju, 15 de abril de 2017

Eliana de Matos
Gerente-Geral de Controle Finaneiro

Marcos Venicius Nascimento
Superintendente de Finanças Públicas

2 – EXTRATOS DE TODAS AS CONTAS BANCÁRIAS DO TESOURO ESTADUAL

Banese

Agência 014 **Tipo** 24 **Conta** 400315-5
ESTADO DE SERGIPE

Saldos e extratos

Saldos e crédito disponível

Saldos (R$)		**Crédito pré-aprovado (R$)**	
Da conta	369.339,32 +	Crédito Rápido	0,00
Limite de contrato / Cheque especial	0,00		
Bloqueado			
Débito programado	0,00		
Disponível para saque	**2.337.217,13 +**		
Valores aplicados		**Saldos bloqueados**	
CDB-AUTOMATICO	1.967.877,81 +	Judicial	
		Indeterminado	

Extrato de conta corrente

Tipo de consulta

Por período

Por tipo de lançamento Por valor (R$), entre

Período Solicitado: 16/12/2016 a 02/01/2017 Saldo Anterior: 5.538,54 +

Data	Histórico	Documento	Valor (R$)	Saldo da conta (R$)	Ver
29/12/2016	20.00% FUNDEB IVA	261216	4,44-	13.237.159,57-	
29/12/2016	20.00% FUNDEB IVA	261216	18.442,42-	13.255.601,99-	
29/12/2016	RESG AUTOM CDB	0	13.255.664,07+	62,08+	
30/12/2016	TED SPB-PAG	16	294,57+	356,65+	
30/12/2016	TED SPB-PAG	18	890,95+	1.247,60+	
30/12/2016	TED SPB-PAG	20	270,63+	1.518,23+	
30/12/2016	TRANSF ON-LINE	994001	2.835,37+	4.353,60+	
30/12/2016	LANC A CREDITO	900690	155.123,88+	159.477,48+	
30/12/2016	REPASSE GNRE	88529	129.708,74+	289.186,22+	
30/12/2016	REPASSE GNRE	88528	80.153,10+	369.339,32+	

Banese

Agência 014 **Tipo** 24 **Conta** 406362-0
ESTADO DE SERGIPE

Saldos e extratos

Saldos e crédito disponível

Saldos (R$)		**Crédito pré-aprovado (R$)**	
Da conta	3.153.981,04 +	Crédito Rápido	0,00
Limite de contrato / Cheque especial	0,00		
Bloqueado			
Débito programado	0,00		
Disponível para saque	3.162.280,04 +		
Valores aplicados		**Saldos bloqueados**	
CDB AUTOMATICO	8.299,00 -	Judicial	

Extrato de conta corrente

Tipo de consulta

Por período

Por tipo de lançamento — Por valor (R$), entre

Período Solicitado: 16/12/2016 a 02/01/2017 — Saldo Anterior: 322.322,54 +

Data	Histórico	Documento	Valor (R$)	Saldo da conta (R$)	Ver
29/12/2016	PG CREDOR GOVERNO SERGIPE	400700	1.739,63+	4.142.019,73+	
29/12/2016	PG CREDOR GOVERNO SERGIPE	400700	179,25+	4.142.198,98+	
29/12/2016	PG CREDOR GOVERNO SERGIPE	400700	1.257,48+	4.143.456,46+	
29/12/2016	PG CREDOR GOVERNO SERGIPE	400700	1.257,48+	4.144.713,94+	
29/12/2016	PG CREDOR GOVERNO SERGIPE	400700	1.556,49+	4.146.270,43+	
29/12/2016	PG CREDOR GOVERNO SERGIPE	400700	1.173,70+	4.147.444,13+	
29/12/2016	PG CREDOR GOVERNO SERGIPE	400700	947,19+	4.148.391,32+	
29/12/2016	PG CREDOR GOVERNO SERGIPE	400700	5.589,72+	4.153.981,04+	
29/12/2016	PAGAMENTO CREDOR	150102	1.000.000,00-	3.153.981,04+	

A336310328001955014
31/12/2016 07:37:10

Extrato conta corrente

Cliente - Conta atual

Agência	3611-0
Conta corrente	5670-7 GOV EST FDO PART ESTADOS
Período do extrato	de 30 / 12 / 2016 até 31 / 12 / 2016

Lançamentos

Dt. balancete	Dt. movimento	Ag. origem	Lote	Histórico	Documento	Valor R$	Saldo
29/12/2016		0000	00000	000 Saldo Anterior			739.761,61 C
30/12/2016		0000	14349	610 Estorno de Débito	15.224.680.010.100	56.609,08 C	
30/12/2016		0000	13349	115 Financ Lei 9846-Comissão	15.224.680.010.100	56.609,08 D	
30/12/2016		0000	13349	115 Financ Lei 9846-Comissão	15.323.014.010.100	58.436,37 D	
30/12/2016		0000	13349	500 Movimento do Dia	15.324.938.010.100	634.742,04 D	46.583,20 C
31/12/2016		0000	00000	999 S A L D O			46.583,20 C

Valores bloqueados

DEMAIS VALORES BLOQ.

Saldo Atual	46.583,20 C
Invest.com Resgate Autom.	647.866,64 C
Saldo Disponivel	694.449,84 C
Juros	0,00
Data de Debito de Juros	30/12/2016
IOF	0,00
Data de Debito de IOF	02/01/2017

Saldo de fundos de investimento

S PUBLICO SUPREMO	647.866,64

OBSERVAÇÕES:

GOVERNO

Extrato conta corrente

A33B3008100923
30/12/2016 08

Cliente - Conta atual
Agência 3611-0
Conta investimento 5671-5 GOV ESTADO-IPI EXPORTACAO
Período do extrato de 27 / 12 / 2016 até 30 / 12 / 2016

Lançamentos

Dt. balancete	Dt. movimento	Ag. origem	Lote	Histórico	Documento	Valor R$	Saldo
23/12/2016		0000	00000	000 Saldo Anterior			373,16 C
29/12/2016		0000	14011	953 IPI/EXPORTACAO	350	12.659,19 C	
29/12/2016		0000	14011	953 IPI/EXPORTACAO	350	4.219,73 C	
29/12/2016		0000	13011	350 COTA DAF-DEBITO	850	101,27 D	
29/12/2016		0000	13011	350 COTA DAF-DEBITO	850	33,75 D	
29/12/2016		0000	13011	350 COTA DAF-DEBITO	850	2.531,83 D	
29/12/2016		0000	13011	350 COTA DAF-DEBITO	850	843,94 D	
29/12/2016		0000	13060	351 Aplicação BB CDB DI	3.200.731.974.563	13.500,00 D	241,29 C
30/12/2016		0000	00000	999 S A L D O			241,29 C

Valores bloqueados

DEMAIS VALORES BLOQ.

Invest.com Resgate Autom.	43.150,10 C
Saldo Disponivel	43.391,39 C
Juros	0,00
Data de Debito de Juros	30/12/2016
IOF	0,00
Data de Debito de IOF	02/01/2017

Saldo de fundos de investimento

BB CDB DI *	43.150,10

(*) Saldo atualizado ate 29.12.2016

OBSERVAÇÕES:

GOVERNO

Extrato conta corrente

A33B3008100923
30/12/2016 08

Cliente - Conta atual
Agência 3611-0
Conta investimento 5672-3 GOV EST COMP REC MINERAIS
Período do extrato de 27 / 12 / 2016 até 30 / 12 / 2016

Lançamentos

Dt. balancete	Dt. movimento	Ag. origem	Lote	Histórico	Documento	Valor R$	Saldo
23/12/2016		0000	00000	000 Saldo Anterior			0,00 C
27/12/2016		0000	13234	052 TED	876	632.000,00 D	
				047 0014 13128798001175 GOV EST COMP R			
27/12/2016		0000	00000	989 Resgate BB CDB DI	98	1.500,00 C	
27/12/2016		0000	00000	855 BB CP Admin Diferenciado	71	630.500,00 C	
27/12/2016	28/12/2016	0000	14060	798 Resgate BB CDB DI	2.900.721.763.957	5,57 C	
27/12/2016	28/12/2016	0000	14060	798 Resgate BB CDB DI	3.200.715.753.864	24,32 C	29,89 C
28/12/2016		0000	00000	855 BB CP Admin Diferenciado	71	285,64 C	315,53 C
30/12/2016		0000	00000	999 S A L D O			315,53 C

Valores bloqueados

DEMAIS VALORES BLOQ.

Juros	0,00
Data de Debito de Juros	30/12/2016
IOF	0,00
Data de Debito de IOF	02/01/2017

OBSERVAÇÕES:

GOVERNO

Extrato conta corrente

A33B3008100923
30/12/2016 08

Cliente - Conta atual
Agência 3611-0
Conta investimento 5673-1 GOV EST COMP REC HIDRICOS
Período do extrato de 27 / 12 / 2016 até 30 / 12 / 2016

Lançamentos

Dt. balancete	Dt. movimento	Ag. origem	Lote	Histórico	Documento	Valor R$	Saldo
20/12/2016		0000	00000	000 Saldo Anterior			577,60 C
29/12/2016		0000	14011	850 COTA DAF - CREDITO	350	543.741,62 C	
29/12/2016		0000	13234	052 TED	886	538.881,00 D	
				047 0014 13128798001175 GOV EST COMP R			
29/12/2016		0000	13011	350 COTA DAF-DEBITO	850	5.437,41 D	0,81 C
30/12/2016		0000	00000	999 S A L D O			0,81 C

Valores bloqueados

DEMAIS VALORES BLOQ.

Invest.com Resgate Autom.	18.264,14 C
Saldo Disponivel	18.264,95 C
Juros	0,00
Data de Debito de Juros	30/12/2016
IOF	0,00
Data de Debito de IOF	02/01/2017

Saldo de fundos de investimento

S PUBLICO DIFERENCIA 18.264,14

OBSERVAÇÕES:

GOVERNO

Extrato conta corrente

A33B3008100923
30/12/2016 08

Cliente - Conta atual
Agência 3611-0
Conta investimento 5674-X GOV EST DESONERACAO ICMS
Período do extrato de 27 / 12 / 2016 até 30 / 12 / 2016

Lançamentos

Dt. balancete	Dt. movimento	Ag. origem	Lote	Histórico	Documento	Valor R$	Saldo
20/12/2016		0000	00000	000 Saldo Anterior			1.644,00 C
29/12/2016		0000	13060	351 Aplicação BB CDB DI	200.731.974.603	1.500,00 D	144,00 C
30/12/2016	30/12/2016	9001	12130	954 ICMS-DESONER.EXPORTACO	350	305.284,69 C	
30/12/2016	30/12/2016	9001	11130	350 COTA DAF-DEBITO	850	2.442,27 D	
30/12/2016	30/12/2016	9001	11130	350 COTA DAF-DEBITO	850	61.056,93 D	
30/12/2016		0000	00000	999 S A L D O			241.929,49 C

Valores bloqueados

DEMAIS VALORES BLOQ.

Invest.com Resgate Autom.	4.021,00 C
Saldo Disponivel	245.950,49 C
Juros	0,00
Data de Debito de Juros	30/12/2016
IOF	0,00
Data de Debito de IOF	02/01/2017

Saldo de fundos de investimento

BB CDB DI *	4.021,00

(*) Saldo atualizado ate 29.12.2016

GOVERNO

Extrato conta corrente

A33B3008100923
30/12/2016 08

Cliente - Conta atual
Agência 3611-0
Conta investimento 5675-8 GOV EST ICMS SUBST TRIB
Período do extrato de 27 / 12 / 2016 até 30 / 12 / 2016

Lançamentos

Dt. balancete	Dt. movimento	Ag. origem	Lote	Histórico	Documento	Valor R$	Saldo
26/12/2016		0000	00000	000 Saldo Anterior			0,00 C
27/12/2016		0000	14109	617 Recebimento de guias	108.835	416.737,84 C	
27/12/2016		0000	00000	345 BB CP Admin Diferenciado	71	416.737,84 D	0,00 C
28/12/2016		0000	14109	617 Recebimento de guias	108.835	270.508,06 C	
28/12/2016		0000	00000	345 BB CP Admin Diferenciado	71	270.508,06 D	0,00 C
29/12/2016		0000	14109	617 Recebimento de guias	108.835	511.144,33 C	
29/12/2016		0000	13234	052 TED	885	1.276.000,00 D	
				047 0014 13128798001175 GOV EST ICMS S			
29/12/2016		0000	00000	855 BB CP Admin Diferenciado	71	764.855,67 C	0,00 C
30/12/2016	30/12/2016	9001	12130	617 Recebimento de guias	108.835	294.587,73 C	
30/12/2016		0000	00000	999 S A L D O			294.587,73 C

Valores bloqueados

DEMAIS VALORES BLOQ.

Invest.com Resgate Autom.	344,17 C
Saldo Disponivel	294.931,90 C
Juros	0,00
Data de Debito de Juros	30/12/2016
IOF	0,00
Data de Debito de IOF	02/01/2017

Saldo de fundos de investimento

S PUBLICO DIFERENCIA 344,17

GOVERNO

Extrato conta corrente

A33B3008100923
30/12/2016 08

Cliente - Conta atual
Agência 3611-0
Conta investimento 5676-6 GOV EST ROYALTIES FDO PET
Período do extrato de 27 / 12 / 2016 até 30 / 12 / 2016

Lançamentos

Dt. balancete	Dt. movimento	Ag. origem	Lote	Histórico	Documento	Valor R$	Saldo
26/12/2016		0000	00000	000 Saldo Anterior			0,00 C
26/12/2016	27/12/2016	0000	14060	798 Resgate BB CDB DI	2.200.721.764.043	53,40 C	53,40 C
30/12/2016		0000	00000	999 S A L D O			53,40 C

Invest.com Resgate Autom.	13.213,78 C
Saldo Disponivel	13.267,18 C
Juros	0,00
Data de Debito de Juros	30/12/2016
IOF	0,00
Data de Debito de IOF	02/01/2017

Saldo de fundos de investimento

S PUBLICO DIFERENCIA	13.213,78

OBSERVAÇÕES:

GOVERNO

Extrato conta corrente

A33G3007080273
30/12/2016 07

Cliente - Conta atual
Agência 3611-0
Conta investimento 5678-2 GOV ESTADO-CIDE
Período do extrato de 29 / 12 / 2016 até 30 / 12 / 2016

Lançamentos

Dt. balancete	Dt. movimento	Ag. origem	Lote	Histórico	Documento	Valor R$	Saldo
27/12/2016		0000	00000	000 Saldo Anterior			0,00 C

Invest.com Resgate Autom.	326.459,75 C
Saldo Disponivel	326.459,75 C
Juros	0,00
Data de Debito de Juros	30/12/2016
IOF	0,00
Data de Debito de IOF	02/01/2017

Saldo de fundos de investimento

S PUBLICO DIFERENCIA	326.459,75

OBSERVAÇÕES:

GOVERNO

Extrato conta corrente

A33B3008100923
30/12/2016 08

Cliente - Conta atual
Agência 3611-0
Conta investimento 5679-0 GOV EST SIMPLES NACIONAL
Período do extrato de 29 / 12 / 2016 até 30 / 12 / 2016

Lançamentos

Dt. balancete	Dt. movimento	Ag. origem	Lote	Histórico	Documento	Valor R$	Saldo
28/12/2016		0000	00000	000 Saldo Anterior			65.806,28 C
29/12/2016		0000	14011	762 Distrib Simples Nacional	350	6.122,01 C	
29/12/2016		0000	14011	762 Distrib Simples Nacional	350	14.574,85 C	
29/12/2016		0000	14011	762 Distrib Simples Nacional	350	2.884,25 C	
29/12/2016		0000	14011	762 Distrib Simples Nacional	350	771,72 C	
29/12/2016		0000	14011	762 Distrib Simples Nacional	350	5.813,02 C	
29/12/2016		0000	14011	762 Distrib Simples Nacional	350	642,21 C	
29/12/2016		0000	14011	762 Distrib Simples Nacional	350	20.008,86 C	
29/12/2016		0000	14060	798 Resgate BB CDB DI	2.800.722.838.155	65.000,00 C	
29/12/2016		0000	14060	798 Resgate BB CDB DI	2.800.722.838.155	55,90 C	
29/12/2016		0000	14060	798 Resgate BB CDB DI	4.400.722.755.688	235.000,00 C	
29/12/2016		0000	14060	798 Resgate BB CDB DI	4.400.722.755.688	300,80 C	
29/12/2016		0000	00000	345 BB CP Admin Diferenciado	71	416.979,90 D	0,00 C
30/12/2016	30/12/2016	9001	12130	762 Distrib Simples Nacional	350	560,85 C	
30/12/2016	30/12/2016	9001	12130	762 Distrib Simples Nacional	350	20.413,40 C	
30/12/2016	30/12/2016	9001	12130	762 Distrib Simples Nacional	350	13.283,87 C	
30/12/2016	30/12/2016	9001	12130	762 Distrib Simples Nacional	350	8.156,30 C	
30/12/2016	30/12/2016	9001	12130	762 Distrib Simples Nacional	350	3.416,50 C	
30/12/2016	30/12/2016	9001	12130	762 Distrib Simples Nacional	350	3.853,94 C	
30/12/2016	30/12/2016	9001	12130	762 Distrib Simples Nacional	350	35.140,12 C	
30/12/2016		0000	00000	999 S A L D O			84.824,98 C

	417.183,78 C
Invest.com Resgate Autom.	502.008,76 C
Saldo Disponivel	0,00
Juros	30/12/2016
Data de Debito de Juros	0,00
IOF	02/01/2017
Data de Debito de IOF	

Saldo de fundos de investimento

S PUBLICO DIFERENCIA	417.183,78

A336310328001955010
31/12/2016 07:33:48

Extrato conta corrente

Cliente - Conta atual

Agência	3611-0
Conta corrente	5681-2 G E TRANSITORIA TRIBUTOS
Período do extrato	de 29 / 12 / 2016 até 02 / 01 / 2017

Lançamentos

Dt. balancete	Dt. movimento	Ag. origem	Lote	Histórico	Documento	Valor R$	Saldo
28/12/2016		0000	00000	000 Saldo Anterior			464,62 C
29/12/2016		0000	14109	617 Recebimento de guias	96.052	1.059.047,68 C	
29/12/2016		0000	13234	052 TED	884	1.059.000,00 D	512,30 C
				047 0014 13128798001175 G E TRANSITORI			
30/12/2016		0000	14109	617 Recebimento de guias	96.052	1.056.102,30 C	
30/12/2016		0000	00000	345 BB CP Admin Diferenciado	71	1.056.614,60 D	0,00 C
02/01/2017		0000	00000	999 S A L D O			0,00 C

Invest.com Resgate Autom.	1.057.129,95 C
Saldo Disponível	1.057.129,95 C
Juros	0,00
Data de Debito de Juros	30/12/2016
IOF	0,00
Data de Debito de IOF	02/01/2017

Saldo de fundos de investimento

S PUBLICO DIFERENCIA	1.057.129,95

OBSERVAÇÕES:

:: Extrato das Contas Individuais

Origem do Extrato: GovConta CAIXA
GovConta CAIXA: 59600047
Conta Referência: 0059/006/00000250-0
Nome: SECRETARIA DE ESTADO DA FAZENDA
Período: de: 01/12/2016 até: 30/12/2016

Data Mov	Nr. Doc.	Histórico	Valor (R$)	Saldo (R$)
08/12/2016	000047	CRED TED	85.000,00C	86.556,00C
08/12/2016	990001	APL AUTOM	84.950,00D	1.606,00C
13/12/2016	131747	CBFIN VNDA	43.969,96D	42.363,96D
13/12/2016	131749	CBFIN VNDA	36.835,45D	79.199,41D
13/12/2016	727220	RESG AUTOM	80.805,41C	1.606,00C
19/12/2016	990001	APL AUTOM	100,00D	1.506,00C
30/12/2016	-	Saldo Atualizado		1.506,00C

CAIXA

a CAIXA | atendimento | download | mapa do site | segurança | imprensa

Navegue pela CAIXA

SALDOS | EXTRATOS | MOVIMENTO DIÁRIO D/C | INVESTIMENTOS
CONSULTAS | UTILITÁRIOS
- 59600847

Saiba Mais Meu Perfil Novo Acesso Sair

Investimentos

:: Informativos de Movimentação

Agência Tipo Conta ou Selecione da Lista

Conta Vinculada: / /

0059/006/00000250-0 FUNDOS

Fundos: 0055 - FIC PRATICO CP

Conta Referência: 0059/006/00000250-0
Fundo Referência: 0055 - FIC PRATICO CP
Nome: SECRETARIA DE ESTADO DA FAZENDA
Período: de: 01/12/2016 até: 30/12/2016 PESQUISAR
ou mês: ano: PESQUISAR

Data Mov.	Nr. Doc.	Histórico	Quantidade de Quotas	Valor (R$)
08/12/2016	990001	APLICACAO	15290,25842247	84.950,00
13/12/2016	727220	RESGATE	7392,88929191	41.111,68
13/12/2016	727220	RESGATE	9,04500978	50,30
13/12/2016	727220	RESGATE	7128,86189233	39.643,43
19/12/2016	990001	APLICACAO	17,99025718	100,00
30/12/2016	-	Saldo Atualizado		45.695,80C

PLANILHA TEXTO

Opções de Download:

Sua Sequência

RETORNAR

Help Desk - 3004-1104 para capitais e regiões metropolitanas ou 0800-726-0104 para as demais localidades
Suporte tecnológico e de navegação

CAIXA

:: Extrato das Contas Individuais

Origem do Extrato: GOVCONTA CAIXA
GovConta CAIXA: 59600047
Conta Referência: 0059/006/00000383-3
Nome: ESTADO DE SERGIPE ADMINISTRACA
Período: de: 30/12/2016 até: 30/12/2016

Data Mov	Nr. Doc.	Histórico	Valor (R$)	Saldo (R$)
30/12/2016	-	Saldo Atualizado		978,84C

CAIXA

:: Extrato das Contas Individuais

Origem do Extrato: GOVCONTA CAIXA
GovConta CAIXA: 59600047
Conta Referência: 0059/006/00000414-7
Nome: ESTADO DE SERGIPE ADMINISTRACA
Período: de: 01/12/2016 até: 30/12/2016

Data Mov	Nr. Doc.	Histórico	Valor (R$)	Saldo (R$)
30/12/2016	-	Saldo Atualizado		9.381,27C

02/01/2017 GovConta Caixa

CAIXA

:: Extrato das Contas Individuais

Origem do Extrato:	GOVCONTA CAIXA
GovConta CAIXA:	59600047
Conta Referência:	0059/006/00000385-0
Nome:	ESTADO DE SERGIPE ADMINISTRACA
Período:	de: 30/12/2016 até: 30/12/2016

Data Mov	Nr. Doc.	Histórico	Valor (R$)	Saldo (R$)
30/12/2016	-	Saldo Atualizado		28,50C

02/01/2017 GovConta Caixa

CAIXA

a CAIXA | atendimento | download | mapa do site | segurança | imprensa

Navegue pela CAIXA

SALDOS | EXTRATOS | MOVIMENTO DIÁRIO D/C | INVESTIMENTOS
CONSULTAS | UTILITÁRIOS
- 59600047

Saiba Mais Meu Perfil Novo Acesso Sair

Investimentos

:: Informativos de Movimentação

Conta Vinculada: Agência / Tipo / Conta / ou Selecione da Lista 0059/006/00000385-0 FUNDOS

Fundos: 0055 - FIC PRATICO CP

Conta Referência:	0059/006/00000385-0
Fundo Referência:	0055 - FIC PRATICO CP
Nome:	ESTADO DE SERGIPE ADMINISTRACA
Período:	de: 01/12/2016 até: 30/12/2016 PESQUISAR
	ou mês: ano: PESQUISAR

Data Mov.	Nr. Doc.	Histórico	Quantidade de Quotas	Valor (R$)
30/12/2016	-	Saldo Atualizado	-	1,592,11C

Opções de Download: PLANILHA TEXTO

Sua Segurança RETORNAR

Help Desk - 3004-1104 para capitais e regiões metropolitanas ou 0800-726-0104 para as demais localidades
Suporte tecnológico e de navegação

02/01/2017 GovConta Caixa

CAIXA

:: Extrato das Contas Individuais

Origem do Extrato: GOVCONTA CAIXA
GovConta CAIXA: 59600047
Conta Referência: 0059/006/00002013-4
Nome: ESTADO DE SERGIPE ADMINISTRACA
Período: de: 01/12/2016 até: 30/12/2016

Data Mov	Nr. Doc.	Histórico	Valor (R$)	Saldo (R$)
19/12/2016	000000	CRED TED	14.500.000,00C	14.503.519,53C
21/12/2016	145282	ENVIO TED	9.500.000,00D	5.003.519,53C
21/12/2016	145903	ENVIO TED	4.998.100,00D	5.419,53C
30/12/2016	-	Saldo Atualizado		5.419,53C

02/01/2017 GovConta Caixa

CAIXA

:: Extrato das Contas Individuais

Origem do Extrato: GOVCONTA CAIXA
GovConta CAIXA: 59600047
Conta Referência: 0059/013/00395084-4
Nome: SECRETARIA ESTADO FAZENDA
Período: de: 01/12/2016 até: 30/12/2016

Data Mov	Nr. Doc.	Histórico	Taxa	Valor (R$)	Saldo (R$)
17/12/2016	000000	REM BASICA	0,19240000	0,10C	3.343,83C
17/12/2016	000000	CRED JUROS	0,00500000	0,26C	3.344,09C
17/12/2016	000000	REM BASICA	0,19240000	6,33C	3.350,42C
17/12/2016	000000	CRED JUROS	0,00500000	16,49C	3.366,91C
30/12/2016	-	Saldo Atualizado			3.366,91C

03/01/2017 GovConta Caixa

CAIXA

:: Extrato das Contas Individuais

Origem do Extrato: GOVCONTA CAIXA
GovConta CAIXA: 59600047
Conta Referência: 0059/006/00435507-6
Nome: SECRETARIA DE ESTADO DA FAZENDA
Período: de: 01/12/2016 até: 30/12/2016

Data Mov	Nr. Doc.	Histórico	Valor (R$)	Saldo (R$)
30/12/2016	-	Saldo Atualizado		3.160,17C

02/01/2017 GovConta Caixa

CAIXA

:: Extrato das Contas Individuais

Origem do Extrato: GOVCONTA CAIXA
GovConta CAIXA: 59600047
Conta Referência: 0059/013/00435507-9
Nome: SECRETARIA ESTADO FAZENDA
Período: de: 01/12/2016 até: 30/12/2016

Data Mov	Nr. Doc.	Histórico	Taxa	Valor (R$)	Saldo (R$)
11/12/2016	000000	REM BASICA	0,13730000	2,95C	38.491,30C
11/12/2016	000000	CRED JUROS	0,00500000	10,76C	38.502,06C
11/12/2016	000000	REM BASICA	0,13730000	49,89C	38.551,95C
11/12/2016	000000	CRED JUROS	0,00500000	181,95C	38.733,90C
30/12/2016	-	Saldo Atualizado			38.733,90C

02/01/2017 GovConta Caixa

CAIXA

:: Extrato das Contas Individuais

Origem do Extrato: GOVCONTA CAIXA
GovConta CAIXA: 59600047
Conta Referência: 0059/006/00395085-0
Nome: SECRETARIA DE ESTADO DA FAZENDA
Período: de: 01/12/2016 até: 30/12/2016

Data Mov	Nr. Doc.	Histórico	Valor (R$)	Saldo (R$)
06/12/2016	000047	CRED TED	50.000,00C	205.351,35C
06/12/2016	000047	CRED TED	175.000,00C	380.351,35C
06/12/2016	000000	DEB.AUTOR.	174.950,00D	205.401,35C
06/12/2016	990001	APL AUTOM	50.050,00D	155.351,35C
15/12/2016	000047	CRED TED	2.200.000,00C	2.355.351,35C
15/12/2016	000000	DEB.AUTOR.	116.714,86D	2.238.636,49C
15/12/2016	727220	RESG AUTOM	57.216,93C	2.295.853,42C
16/12/2016	000000	DEB.AUTOR.	2.172.866,67D	122.986,75C
16/12/2016	990001	APL AUTOM	120.780,68D	2.206,07C
19/12/2016	990001	APL AUTOM	50,00D	2.156,07C
30/12/2016	-	Saldo Atualizado		2.156,07C

CAIXA

a CAIXA | atendimento | download | mapa do site | segurança | imprensa

Navegue pela CAIXA

SALDOS | EXTRATOS | MOVIMENTO DIÁRIO D/C | INVESTIMENTOS
CONSULTAS | UTILITÁRIOS

Saiba Mais Meu Perfil Novo Acesso Sair

Investimentos

:: Informativos de Movimentação

Agência Tipo Conta ou Selecione da Lista

Conta Vinculada: / / 0059/006/00395085-0 FUNDOS

Fundos: 0058 - FIC EXECUTIVO

Conta Referência: 0059/006/00395085-0
Fundo Referência: 0058 - FIC EXECUTIVO
Nome: SECRETARIA DE ESTADO DA FAZENDA
Período: de: 01/12/2016 até: 30/12/2016 PESQUISAR
ou mês: ano: PESQUISAR

Data Mov.	Nr. Doc.	Histórico	Quantidade de Quotas	Valor (R$)
30/12/2016	-	Saldo Atualizado	-	15.297,55C

Opções de Download: PLANILHA TEXTO
Sua Segurança RETORNAR

SALDOS | EXTRATOS | MOVIMENTO DIÁRIO D/C | INVESTIMENTOS
CONSULTAS | UTILITÁRIOS

Navegue pela CAIXA

Saiba Mais Meu Perfil Novo Acesso Sair

Investimentos

:: Informativos de Movimentação

Agência Tipo Conta ou Selecione da Lista

Conta Vinculada: / / 0059/006/00395085-0 FUNDOS

Fundos: 0055 - FIC PRATICO CP

Conta Referência: 0059/006/00395085-0
Fundo Referência: 0055 - FIC PRATICO CP
Nome: SECRETARIA DE ESTADO DA FAZENDA
Período: de: 01/12/2016 até: 30/12/2016 PESQUISAR
ou mês: ano: PESQUISAR

Data Mov.	Nr. Doc.	Histórico	Quantidade de Quotas	Valor (R$)
06/12/2016	990001	APLICACAO	9014,12651403	50.050,00
15/12/2016	727220	RESGATE	0,01092005	0,06
15/12/2016	727220	RESGATE	76,91515402	*427,99
15/12/2016	727220	RESGATE	1104,04813185	6.143,38
15/12/2016	727220	RESGATE	9,04500978	50,03
15/12/2016	727220	RESGATE	78,51364984	436,68
15/12/2016	727220	RESGATE	9014,12471120	50.158,29
16/12/2016	990001	APLICACAO	21699,22010445	120.780,68
19/12/2016	990001	APLICACAO	8,98012859	50,00
30/12/2016	-	Saldo Atualizado	-	121.204,40C

Opções de Download: PLANILHA TEXTO

02/01/2017 GovConta Caixa

CAIXA

:: Extrato das Contas Individuais

Origem do Extrato: GOVCONTA CAIXA
GovConta CAIXA: 59600047
Conta Referência: 0059/013/00099999-0
Nome: SECRETARIA ESTADO FAZENDA
Período: de: 01/12/2016 até: 30/12/2016

Data Mov	Nr. Doc.	Histórico	Taxa	Valor (R$)	Saldo (R$)
03/12/2016	000000	REM BASICA	0,16930000	142,06C	21.775.718,96C
03/12/2016	000000	CRED JUROS	0,00500000	420,25C	21.776.139,21C
10/12/2016	000000	REM BASICA	0,16420000	2,37C	21.776.141,58C
10/12/2016	000000	CRED JUROS	0,00500000	7,22C	21.776.148,80C
13/12/2016	000000	REM BASICA	0,14440000	53,15C	21.776.201,95C
13/12/2016	000000	CRED JUROS	0,00500000	184,29C	21.776.386,24C
14/12/2016	000000	REM BASICA	0,17910000	419,98C	21.776.806,22C
14/12/2016	000000	CRED JUROS	0,00500000	1.174,57C	21.777.980,79C
17/12/2016	000000	REM BASICA	0,19240000	624,62C	21.778.605,41C
17/12/2016	000000	CRED JUROS	0,00500000	1.626,36C	21.780.231,77C
22/12/2016	000000	REM BASICA	0,20850000	43.981,58C	21.824.213,35C
22/12/2016	000000	CRED JUROS	0,00500000	105.691,32C	21.929.904,67C
30/12/2016	-	Saldo Atualizado			21.929.904,67C

3 - DEMONSTRATIVO DA CONTA "BANCOS CONTA MOVIMENTO"

DEMONSTRATIVO CONSOLIDADO DA CONTA "BANCOS CONTA MOVIMENTO"	
ÓRGÃO	**SALDO**
SEFAZ - FINANCEIRA GERAL DO ESTADO	2.337.217,13
JUNTA COMERCIAL DE SERGIPE	221.089,80
SEC. DE ESTADO DA AGRICULTURA, DESENVOLVIMENTO AGRARIO E DA PESCA	5.129,39
EMPRESA DE DESENVOLVIMENTO AGROPECUÁRIO - EMDAGRO	172.524,35
COMPANHIA DE DES. DE RECURSOS HÍDRICOS - COHIDRO	218.404,49
FUNDACAO DE APOIO A PESQUISA E A INOVACAO TEC. DE SERGIPE	440,34
COMPANHIA DE DESENVOLVIMENTO ECONOMICO DE SERGIPE	33.802,10
EMPRESA SERGIPANA DE TURISMO	3.844,41
HOSPITAL DA POLICIA MILITAR	109.190,15
FUNDACAO RENASCER DO ESTADO DE SERGIPE	4.249,85
FUNDO ESTADUAL DOS DIREITOS DA CRIANCA E DO ADOLESCENTE	15.381,67
FUNDO EST. DE COMBATE E ERRADICACAO DA POBREZA	1.807,84
DEFENSORIA PUBLICA DO ESTADO	4.062,50
SECRETARIA DE ESTADO DA COMUNICACAO SOCIAL	3,40
SECRETARIA DO MEIO AMBIENTE E DOS REC HIDRICOS	13.226,28
FUNDO DE DEFESA DE MEIO AMBIENTE DE SERGIPE	116.089,10
CONTROLADORIA GERAL DO ESTADO DE SERGIPE	1.401,88
TOTAL - CONTA UNICA - BANESE	**3.257.864,68**

DEMONSTRATIVO CONSOLIDADO DA CONTA "BANCOS CONTA MOVIMENTO"	
Descrição	**Saldo**
TRIBUNAL DE JUSTIÇA DE SERGIPE	1.954.804,17
FUNDO ESPECIAL DE RECURSOS DE DESPESAS	3.816.287,64
EMPRESA SERGIPANA DE TECNOLOGIA DA INFORMAÇÃO	278,21
FUNDO DE DES. ECONÔMICO E SOCIAL DE SERGIPE	1,66
SEFAZ - FINANCEIRA GERAL DO ESTADO	668.536,43
SECRETARIA DE ESTADO DA AGRICULTURA E DES. AGRÁRIO	10.455.829,54
EMPRESA DE DESENVOLVIMENTO AGROPECUÁRIO DE SERGIPE	58.384,01
SECRETARIA DE ESTADO DA EDUCAÇÃO	42.495.448,45
SECRETARIA DE ESTADO DO DESENVOLVIMENTO URBANO	38.802,26
INSTITUTO TECNOLOGICO E DE PESQUISAS DO ESTADO DE SERGIPE	2.923.966,62
FUNDACAO DE APOIO A PESQUISA E A INOVACAO TEC. DE SERGIPE	5.660.399,02
COMPANHIA DE DES. INDUSTRIAL E DE RECURSOS MINERAIS DE SERGIPE	17.088,75
EMPRESA SERGIPANA DE TURISMO	107.057,61
FUNDO ESTADUAL DE SAUDE	2.853.459,89
SECRETARIA DE EST DA JUSTICA E DA CIDADANIA	4.405.048,28
SECRETARIA DE ESTADO DA SEGURANCA PUBLICA	25.532.997,32
DEPARTAMENTO ESTADUAL DE TRANSITO DE SERGIPE	60,52
SECRETARIA DA INCLUSAO, ASSIST E DESENV SOCIAL	2.462.744,18
FUNDACAO RENASCER DO ESTADO DE SERGIPE	3.070.437,90
FUNDO ESTADUAL DOS DIREITOS DA CRIANCA E DO ADOLESCENTE	387.767,97
FUNDO ESTADUAL DOS DIREITOS E PROTECAO DO IDOSO	415.941,18
FUNDO ESTADUAL DE ASSISTENCIA SOCIAL	2.844.150,69
SECRETARIA DE ESTADO DA INFRA-ESTRUTURA	3.622.288,26
COMPANHIA ESTADUAL DE HABITACAO E OBRAS PUBLICAS	112.784,70
SECRETARIA DE ESTADO DA CULTURA	3.304.311,40
DEFENSORIA PÚBLICA DO ESTADO DE SERGIPE	24.607,59
SECRETARIA DO MEIO AMBIENTE E RECURSOS HÍDRICOS	7.188.068,61
ADMINISTRACAO ESTADUAL DO MEIO AMBIENTE	5.701,00
FUNDO PREVIDÊNCIARIO DO ESTADO DE SERGIPE	30,97
TOTAL - BANCO DO BRASIL S/A	**124.427.284,83**

DEMONSTRATIVO CONSOLIDADO DA CONTA "BANCOS CONTA MOVIMENTO"	
Descrição	
SECRETARIA DE ESTADO DA CASA CIVIL	-
SECRETARIA DE ESTADO DO DESENVOLVIMENTO URBANO	-
EMPRESA DE DES. SUSTENTÁVEL DO ESTADO DE SERGIPE	14.288,27
FHIS - FUNDO ESTADUAL DE HABITAÇÃO DE INTERESSE SOCIAL	3.424.661,21
FUNDO DE DES. ECONÔMICO E SOCIAL DE SERGIPE	309,96
SEFAZ - FINANCEIRA GERAL DO ESTADO	22.630,38
SECRETARIA DE ESTADO DO PLANEJAMENTO, ORÇAMENTO E GESTÃO	1.169.802,20
SECRETARIA DE ESTADO DA FAZENDA	3.839,88
SECRETARIA DE ESTADO DA AGRICULTURA E DES. AGRÁRIO	2.533.661,94
EMPRESA DE DESENVOLVIMENTO AGROPECUÁRIO DE SERGIPE	11.010,32
SECRETARIA DE ESTADO DA EDUCAÇÃO	215,45
COMPANHIA DE DES. INDUSTRIAL E DE RECURSOS MINERAIS DE SERGIPE	97.586,28
EMPRESA SERGIPANA DE TURISMO	637.580,54
FUNDO ESTADUAL DE SAUDE	17.717.239,42
SECRETARIA DE EST DA JUSTICA E DA CIDADANIA	9.533.216,49
SECRETARIA DE ESTADO DA SEGURANCA PUBLICA	-
SECRETARIA DA INCLUSAO, ASSIST E DESENV SOCIAL	3.850.165,45
FUNDO EST. DE COMBATE E ERRADICACAO DA POBREZA	3.182.968,94
SECRETARIA DE ESTADO DA INFRA-ESTRUTURA	51.000.912,94
DEPARTAMENTO DE INFRA-ESTRUTURA ROD. DE SERGIPE	53.564,76
DEFENSORIA PÚBLICA DO ESTADO DE SERGIPE	4.222,21
SECRETARIA DE ESTADO DOS DIREITOS HUMANOS E CIDADANIA	2.182.771,53
SECRETARIA DE ESTADO DO ESPORTE	-
SECRETARIA DE ESTADO DO MEIO AMBIENTE	-
SECRETARIA DE ESTADO DO TURISMO	2.040.047,56
FUNDO FINANCEIRO DE PREV. DO ESTADO DE SERGIPE	11.500.000,00
FUNDO PREVIDENCIÁRIO DO ESTADO DE SERGIPE	30.531,18
TOTAL - CAIXA ECONOMICA FEDERAL	**109.011.226,91**

DEMONSTRATIVO CONSOLIDADO DA CONTA "BANCOS CONTA MOVIMENTO"	
Descrição	**Saldo**
TRIBUNAL DE JUSTIÇA	-
EMPRESA DE DESENVOLVIMENTO AGROPECUÁRIO DE SERGIPE	16.619,93
FUNDO ESTADUAL DOS DIREITOS DA CRIANCA E DO ADOLESCENTE	99.706,89
FUNDO EST. DOS DIREITOS E PROTECAO DO IDOSO	6.780,00
TOTAL - BANCO DO NORDESTE	**123.106,82**

DEMONSTRATIVO CONSOLIDADO DA CONTA "BANCOS CONTA MOVIMENTO"	
Descrição	**Saldo**
ASSEMBLÉIA LIGISLATIVA	470.541,70
TRIBUNAL DE CONTAS DO ESTADO	7.910,97
FUNDO DE MODERNIZAÇÃO DO TRIBU...	17.308,87
TRIBUNAL DE JUSTIÇA	137.487.832,38
FUNDO ESPECIAL DE RECURSOS DE DESPESAS	37.448.118,89
SECRETARIA DE ESTADO DE GOVERNO	9.711,71
PROCURADORIA GERAL DO ESTADO	10.122,39
MINISTÉRIO PÚBLICO DE SERGIPE	13.479,75
FUNDO ESPECIAL DO MINISTERIO PUBLICO DO ESTADO DE SERGIPE	3.076,47
SECRETARIA DE ESTADO DA CASA CIVIL	542,65
EMPRESA SERGIPANA DE TECNOLOGIA DA INFORMAÇÃO	1.845,02
SECRETARIA DE ESTADO DO PLAN. HABIT. E DES. URBANO	-
EMPRESA DE DES. SUSTENTÁVEL DO ESTADO DE SERGIPE	13.467,82
FHIS - FUNDO ESTADUAL DE HABITAÇÃO DE INTERESSE SOCIAL	372.906,02
FUNDO DE DES. ECONÔMICO E SOCIAL DE SERGIPE	430,72
SEFAZ - FINANCEIRA GERAL DO ESTADO	3.153.981,04
SECRETARIA DE ESTADO DO PLANEJAMENTO, ORÇAMENTO E GESTÃO	45.000,66
INSTITUTO DE PROM. E ASSIST. A SAUDE SERV. DE SERGIPE	7.912.348,90
FUNDO DE DESENV. DE REC. HUM. DA ADM. ESTADUAL	122.957,84
SECRETARIA DE ESTADO DA FAZENDA	144,19
FUNDO DE INCENTIVO A ARREC. TRIBUTÁRIA	3.526.809,44
FUNDO DE AVAL DO ESTADO DE SERGIPE	12.970,59
SECRETARIA DE ESTADO DA AGRICULTURA E DES. AGRÁRIO	-
EMPRESA DE DESENVOLVIMENTO AGROPECUÁRIO DE SERGIPE	-
COMPANHIA DE DES. DE RECURSOS HÍDRICOS E IRRIGAÇÃO DE SERGIPE	27.131,75
SECRETARIA DE ESTADO DA EDUCAÇÃO	1.275.718,83
FUNDAÇÃO APERIPÊ DE SERGIPE	211.562,00
SECRETARIA DE ESTADO DE DES. ECONÔMICO, CIÊNCIA, TEC. E TURISMO	240,16
JUNTA COMERCIAL DE SERGIPE	106.125,77
INSTITUTO TECNOLOGICO E DE PESQUISAS DO ESTADO DE SERGIPE	56.687,79
FUNDACAO DE APOIO A PESQUISA E A INOVACAO TEC. DE SERGIPE	206.472,01
COMPANHIA DE DES. INDUSTRIAL E DE RECURSOS MINERAIS DE SERGIPE	5.085.148,94
EMPRESA SERGIPANA DE TURISMO	1.921,74

COMPANHIA ADMINISTRADORA DA ZO...	365,99
FUNDO ESTADUAL PARA O DESENVOLVIMENTO CIENT. E TECNOLOGICO	196.640,81
FUNDO ESTADUAL DE SAUDE	3.882.672,98
FUNDO PENITENCIARIO DO ESTADO DE SERGIPE	51.671,12
FUNDO ESTADUAL DE PROTECAO E DEFESA DO CONSUMIDOR	-
SECRETARIA DE ESTADO DA SEGURANCA PUBLICA	10.631,72
DEPARTAMENTO ESTADUAL DE TRANSITO DE SERGIPE	2.440.002,52
FUNDO ESPECIAL PARA SEGURANCA PUBLICA	118.673,36
CORPO DE BOMBEIROS MILITAR DO ESTADO DE SERGIPE	1.051.586,30
SEC. DA MULHER, INCLUSAO E ASS...	22.140,76
FUNDACAO RENASCER DO ESTADO DE SERGIPE	2.052.974,94
FUNDO ESTADUAL DOS DIREITOS DA CRIANCA E DO ADOLESCENTE	281.980,61
FUNDO ESTADUAL DOS DIREITOS E PROTECAO DO IDOSO	28.000,00
FUNDO ESTADUAL DE ASSISTENCIA SOCIAL	346.120,28
FUNDO EST. DE COMBATE E ERRADICACAO DA POBREZA	363.791,86
POLICIA MILITAR DO ESTADO DE SERGIPE	55.914,42
SECRETARIA DE ESTADO DA INFRA-ESTRUTURA	825.348,38
DEPARTAMENTO DE INFRA-ESTRUTURA ROD. DE SERGIPE	1.312.689,76
COMPANHIA ESTADUAL DE HABITACAO E OBRAS PUBLICAS	120.514,76
SECRETARIA DE ESTADO DA CULTURA	2.803,79
FUNDO ESPECIAL DE DES. CULTURAL E ARTÍSTICO	38.720,14
DEFENSORIA PUBLICA DO ESTADO	28.268,67
FUNDO DE MODERNIZACAO E APAREL...	112.122,89
SECRETARIA DE ESTADO DA COMUNI	83,52
SECRETARIA DO MEIO AMBIENTE E	525.170,09
ADMINISTRACAO ESTADUAL DO MEIO AMBIENTE	91.209,96
FUNDO DE DEFESA DE MEIO AMBIENTE	2.114,85
FUNDO ESTADUAL DE RECURSOS HIDRICOS	326.584,28
SECRETARIA DE ESTADO DO TURISMO	118.167,75
SECRETARIA DE ESTADO DO TRABALALHO	-
CONTROLADORIA GERAL DO ESTADO	120,39
INSTITUTO DE PREVIDENCIA DOS SERVIDORES DO ESTADO DE SERGIPE	87.256,16
FUNDO FINANCEIRO DE PREV. DO ESTADO DE SERGIPE	3.398.024,65
FUNDO PREVIDENCIÁRIO DO ESTADO	1.468.082,83
TOTAL - BANCO DO ESTADO DE SERGIPE	**216.962.967,55**
TOTAL DA CONTA "BANCOS CONTA MOVIMENTO"	**453.782.450,79**

Aracaju, 15 de abril de 2017.

Jaelson dos Santos Filho
Gerente-Geral de Contabilidade Pública

Marcos Venicius Nascimento
Superintendente de Finanças Públicas

4 - DEMONSTRATIVO CONSOLIDADO DA CONTA "APLICAÇÕES FINANCEIRAS"

DEMONSTRATIVO CONSOLIDADO DA CONTA "APLICAÇÕES FINANCEIRAS"	
(F) CDB/RDB	50.884.409,64
(F) POUPANÇAS	84.697.930,89
(F) FUNDOS DE APLICAÇÃO FINANCEIRA	16.910.903,70
(F) OUTRAS APLICAÇÕES	468.489,10
SALDO EM 31/12/2016	**152.961.733,33**

Quadro 4 A

Aracaju, 15 de abril de 2017.

Jaelson dos Santos Filho
Gerente-Geral de Contabilidade Pública

Marcos Venicius Nascimento
Superintendente de Finanças Públicas

5 - DEMONSTRATIVO CONSOLIDADO DA CONTA "RESPONSABILIDADE FINANCEIRA"

DEMONSTRATIVO CONSOLIDADO DA CONTA "RESPONSABILIDADE FINANCEIRA"	
COMPANHIA DE DESENVOLVIMENTO ECONOMICO DE SERGIPE	98.633,74
INSTITUTO DE PROM. E ASSIST. A SAUDE SERV. DE SERGIPE	6.267.507,63
FUNDO ESTADUAL DE SAUDE	158.983,00
FUNDO FINANCEIRO DE PREV. DO ESTADO DE SERGIPE	12.086,47
SECRETARIA DE ESTADO DA COMUNICAÇÃO SOCIAL	236,55
SECRETARIA DE ESTADO DO ESPORTE E DO LAZER	6.145,00
FUNDO ESTADUAL DE RECURSOS HIDRICOS	1.076,95
SALDO EM 31/12/2016	**6.544.669,34**

Demonstrativo C-6

Aracaju, 15 de abril de 2017.

Jaelson dos Santos Filho
Gerente-Geral de Contabilidade Pública

Marcos Venicius Nascimento
Superintendente de Finanças Públicas

6 - DEMONSTRATIVO CONSOLIDADO DA CONTA "DEVEDORES DO ÓRGÃO"

DEMONSTRATIVO CONSOLIDADO DA CONTA "DEVEDORES DO ÓRGÃO" CREDITOS DIVERSOS A RECEBER	
CRÉDITOS DO IPESAÚDE	22.010.611,14
CONVENIO DE CESSAO DE PESSOAL	628.815,80
SALDO EM 31/12/DEMONSTRATIVO CONSOLIDADO	**22.639.426,94**

Demonstrativo C-7

Aracaju, 15 de abril de 2017.

Jaelson dos Santos Filho
Gerente-Geral de Contabilidade Pública

Marcos Venicius Nascimento
Superintendente de Finanças Públicas

7 - DEMONSTRATIVO CONSOLIDADO DA CONTA "DEVEDORES DO TESOURO"

DEMONSTRATIVO DA CONTA
"Devedores do Tesouro"
CONSOLIDADO / EXERCÍCIO 2016

ESPECIFICAÇÃO	R$
CHEQUES NÃO RESGATADOS	**457.659,44**
DIVERSOS CREDORES	457.659,44
OUTROS DEVEDORES	**74.245,55**
FUNDO FINANCEIRO PREVIDENCIÁRIO DE SERGIPE	74.245,55
Total Geral	**531.904,99**

Quadro 09

Aracaju, 15 de abril de 2017.

Jaelson dos Santos Filho
Gerente-Geral de Contabilidade Pública

Marcos Venicius Nascimento
Superintendente de Finanças Públicas

8 - DEMONSTRATIVO DA CONTA "DEPÓSITO JUDICIAL"

DEMONSTRATIVO DA CONTA
"Depósito Judicial"
CONSOLIDADO / EXERCÍCIO 2016

ESPECIFICAÇÃO	R$
DEPOSITOS JUDICIAIS	63.674.885,58
DEPÓSITOS JUDICIAIS MEDIANTE SEQUESTRO	63.674.885,58
TOTAL GERAL	**63.674.885,58**

Quadro 10

Aracaju, 15 de abril de 2017.

Jaelson dos Santos Filho
Gerente-Geral de Contabilidade Pública

Marcos Venicius Nascimento
Superintendente de Finanças Públicas

9 - DEMONSTRATIVO DA CONTA "VALORES PENDENTES"

DEMONSTRATIVO DA CONTA "VALORES PENDENTES" CONSOLIDADO	
IRRF A COMPENSAR	150.034,40
IRPJ E CSLL A RECUPERAR / COMPENSAR	575.756,07
PESSOAL E ENCARGOS SOCIAIS A REGULARIZAR	249.571,30
PAGAMENTOS DA DÍVIDA INTERNA A REGULARIZAR	20.172,83
COFINS A RECUPERAR / COMPENSAR	34.418,45
OUTRAS DESPESAS CORRENTES	87.341,19
PESSOAL - FOLHA DE PAGAMENTO SEM EMPENHO	471.681,98
PIS/PASEP A RECUPERAR / COMPENSAR	938.570,65
OUTROS TRIBUTOS A RECUPERAR / COMPENSAR	1.956,99
PRECATORIOS - CORRENTE - ADIANTAMENTOS	65.648,31
DESPESA FOLHA ADM.DIRETA DEPENDENTE A REGULARIZAR	70.736,17
ADIANTAMENTO DE FÉRIAS	2.362.748,78
ADIANTAMENTO DE SALÁRIO (EMPRÉSTIMO DE FÉRIAS)	772,36
ADIANTAMENTOS DIVERSOS CONCEDIDOS	6.186,34
ORDENS BANCÁRIAS EM TRÂNSITO	1.062.931,34
OUTROS VALORES EM TRANSITO PENDENTES	360.896,03
SALDO EM 31/12/2016	**6.459.423,19**

Quadro 14

Aracaju, 15 de abril de 2017.

Jaelson dos Santos Filho
Gerente-Geral de Contabilidade Pública

Marcos Venicius Nascimento
Superintendente de Finanças Públicas

10 - DEMONSTRATIVO DA RECEITA DA DÍVIDA ATIVA

DEMONSTRATIVO DA RECEITA DA DÍVIDA ATIVA
EXERCÍCIO DE 2016

ESPECIFICAÇÃO	VALOR (R$)
TRIBUTÁRIA	
Receita da Dívida Ativa do ICMS - Tributária	**11.058.763,41**
Receita da Dívida Ativa do IPVA - Tributária	**3.392.811,18**
Receita da Dívida Ativa do ITCMD - Tributária	**79.627,90**
Multa e Juros de Mora da Dívida Ativa do ICMS	**5.100.570,62**
Atualização Monetária da Dívida Ativa do ICMS	**8.496.628,91**
Multa Fiscal da Dívida Ativa	**9.482.575,57**
TOTAL GERAL	**37.610.977,59**

Aracaju, 15 de abril de 2017.

Eliana de Matos
Gerente-Geral de Controle Finaneiro

Marcos Venicius Nascimento
Superintendente de Finanças Públicas

11 - DEMONSTRATIVO DE VALORES CANCELADOS/ BAIXADOS NA DÍVIDA ATIVA

CANCELAMENTOS/BAIXAS DÍVIDA ATIVA ANO 2016					
MÊS	OUTRAS BAIXAS PROCESSOS	AJUSTE PROCESSOS	OUTRAS BAIXAS PARCEL	AJUSTE PARCEL	TOTAL
JANEIRO	82.744.303,06	0,00	7.228.106,29	7.206,23	**89.979.615,58**
FEVEREIRO	15.607.619,26	228.117,15	8.820.031,08	107.925,35	**24.763.692,84**
MARÇO	9.195.758,22	9.873.382,69	30.276.391,18	883,45	**49.346.415,54**
ABRIL	44.469.257,15	26.263,26	26.502.469,01	939,99	**70.998.929,41**
MAIO	68.882.280,82	288.285,85	9.261.090,51	12,77	**78.431.669,95**
JUNHO	28.370.396,01	510.304,08	12.514.514,79	837,13	**41.396.052,01**
JULHO	7.264.953,62	2.073.525,06	15.177.191,33	57,13	**24.515.727,14**
AGOSTO	22.968.872,52	830.129,56	11.184.092,96	637,87	**34.983.732,91**
SETEMBRO	40.644.700,38	1.237.685,20	495.604,26	9,27	**42.377.999,11**
OUTUBRO	10.956.824,11	317.152,18	25.814,12	34,72	**11.299.825,13**
NOVEMBRO	23.466.910,99	161.494,38	2.963.828,86	312,12	**26.592.546,35**
DEZEMBRO	110.999.640,87	664.009,93	40.601.286,48	2.569,99	**152.267.507,27**
TOTAL	**465.571.517,01**	**16.210.349,34**	**165.050.420,87**	**121.426,02**	**646.953.713,24**

PAGAMENTOS DÍVIDA ATIVA 2016	
MÊS	VALOR R$
JANEIRO	4.849.416,32
FEVEREIRO	2.149.261,43
MARÇO	2.186.384,59
ABRIL	2.423.899,17
MAIO	2.443.965,76
JUNHO	2.472.669,63
JULHO	2.607.817,18
AGOSTO	4.056.957,04
SETEMBRO	2.482.032,34
OUTUBRO	2.443.050,32
NOVEMBRO	2.755.508,45
DEZEMBRO	6.740.015,36
TOTAL	37.610.977,59

Aracaju, 15 de abril de 2017.

LÍDIA TEIXEIRA NERY
Gerente-Geral da GERCAT

SILVANA MARIA LISBOA LIMA
Superintendente de Gestão Tributária e Não Tributária

12 - DEMONSTRATIVO DA CONTA "BENS MÓVEIS E IMÓVEIS"

DEMONSTRATIVO CONTA BENS "IMÓVEIS, MÓVEIS E INTANGÍVEIS"	
NATUREZA	**SALDO EM 31/12/2016**
BENS IMÓVEIS, MÓVEIS E INTANGÍVEIS	**2.078.616.839,25**
BENS IMÓVEIS	**1.312.612.971,73**
BENS IMÓVEIS DE USO DA ADMINISTRAÇÃO	1.327.842,09
EDIFICAÇÕES EM GERAL	438.832.762,33
TERRENOS SEM EDIFICAÇÕES	222.180.116,11
BENS IMÓVEIS DE USO DA ADMINISTRAÇÃO A CLASSIFICAR	7.168.268,51
BENS IMÓVEIS - OBRAS EM ANDAMENTO	270.883.971,97
ESTUDOS E PROJETOS	8.084.379,40
BENS IMÓVEIS - OBRAS EM ANDAMENTO A CLASSIFICAR	250.718.294,50
BENS IMÓVEIS DE USO COMUM DO POVO	78.396.294,12
BENS IMÓVEIS DE USO COMUM DO POVO A CLASSIFICAR	520.294,03
INSTALAÇÕES	14.396.638,70
TERRENOS COM EDIFICAÇÕES - REGISTRADOS NO SGP	16.825.814,61
BENS IMÓVEIS - OBRAS EM ANDAMENTO - REGISTRADOS NO SGP	330.866,57
BENS IMÓVEIS A ALIENAR	0,00
BENS IMÓVEIS - OBRAS EM ANDAMENTO - REGISTRADOS NO SGP	2.947.428,79
BENS MÓVEIS	**852.511.430,29**
OUTROS BENS MÓVEIS - REGISTRADOS NO SGP	98.928,96
BENS MÓVEIS A ALIENAR - VALOR LÍQUIDO	0,00
MÁQUINAS, APARELHOS, EQUIPAMENTOS E FERRAMENTAS	390.398.829,01
MÓVEIS E UTENSÍLIOS	136.340.229,39
ARMAMENTOS	2.656.382,77
MATERIAIS CULTURAIS, EDUCACIONAIS E DE COMUNICAÇÃO	23.989.036,79
COLEÇÕES E MATERIAIS BIBLIOGRÁFICOS	553.879,23
VEÍCULOS	196.632.609,56
BENS DE INFORMÁTICA	57.031.218,60

Tabela 24 - Continua

Continuação Tabela 24

DEMONSTRATIVO CONTA BENS "IMÓVEIS, MÓVEIS E INTANGÍVEIS"	
NATUREZA	**SALDO EM 31/12/2016**
OBRAS DE ARTE E PEÇAS PARA EXPOSIÇÃO	1.895.548,69
BENS MÓVEIS EM ANDAMENTO	0,00
SEMOVENTES E EQUIPAMENTOS DE MONTARIA	435.579,82
OUTROS BENS MÓVEIS	42.461.514,63
BENS MÓVEIS	17.672,84
BENS INTANGÍVEIS	**4.631.217,27**
SOFTWARES EM USO	174.869,60
SOFTWARE - AQUISIÇÃO	452.216,89
DIREITOS SOBRE RECURSOS NATURAIS	8.139,27
CONCESSÃO DIREITO DE USO SOFTWARE	3.971.637,93
CONCESSAO DE DIREITO DE USO DE COMUNICACAO	23.375,15
OUTROS DIREITOS - BENS INTANGÍVEIS	978,43
DEPRECIAÇÕES, AMORTIZAÇÕES E EXAUSTÕES	**(91.138.780,04)**
*(-) DEPRECIAÇÃO ACUMULADA DE BENS MÓVEIS	-87.566.165,17
*(-) DEPRECIAÇÃO ACUMULADA DE BENS IMÓVEIS	-2.074.559,91
*(-) EXAUSTÃO ACUMULADA DE BENS MÓVEIS	-57.660,00
*(-) AMORTIZAÇÃO ACUMULADA DE BENS MÓVEIS	-299.895,42
*(-) AMORTIZAÇÃO ACUMULADA DE BENS IMÓVEIS	0,00
*(-) AMORTIZAÇÃO ACUMULADA - SOFTWARES	-1.140.499,54

Tabela 24 - Fonte i-Gesp

Aracaju, 15 de abril de 2017.

Jaelson dos Santos Filho
Gerente-Geral de Contabilidade Pública

Marcos Venicius Nascimento
Superintendente de Finanças Públicas

13 - DEMONSTRATIVO DA CONTA "ESTOQUES"

		DEMONSTRATIVO DA CONTA "ESTOQUES"			
UG	GESTÃO	ÓRGÃO	SALDO EM 31/12/2015	MOVIMENTO LIQUIDO DO ANO	SALDO EM 31/12/2016
011011	1	ASSEMBLÉIA LIGISLATIVA	745.113,68	(620.427,24)	124.686,44
021011	1	TRIBUNAL DE CONTAS DO ESTADO	496.789,88	(64.242,40)	432.547,48
051011	1	TRIBUNAL DE JUSTIÇA	8.829.187,89	(267.707,39)	8.561.480,50
091061	1	SECRETARIA DE ESTADO DE GOVERNO	8.180,19	3.096,85	11.277,04
101011	1	PROCURADORIA GERAL DO ESTADO	36.397,08	1.227,42	37.624,50
111011	1	MINISTÉRIO PÚBLICO DE SERGIPE	412.945,99	(5.156,43)	407.789,56
121011	1	VICE-GOVERNADORIA ESTADUAL	473,90	-	473,90
131011	1	SECRETARIA DE ESTADO DA CASA CIVIL	74.670,02	(4.342,99)	70.327,03
133011	13301	EMPRESA SERGIPANA DE TECNOLOGIA DA INFORMAÇÃO	18.108,99	(3.603,24)	14.505,75
141011	1	SECRETARIA DE ESTADO DO PLAN. HABIT. E DES. URBANO	-	-	-
143011	14301	EMPRESA DE DES. SUSTENTÁVEL DO ESTADO DE SERGIPE	-	-	-
151041	1	SECRETARIA DE ESTADO DO PLANEJAMENTO, ORÇAMENTO E GESTÃO	39.133,53	11.957,18	51.090,71
152041	15204	INSTITUTO DE PROM. E ASSIST. A SAUDE SERV. DE SERGIPE	850.967,48	462.838,05	1.313.805,53
154011	15401	FUNDO DE DESENV. DE REC. HUM. DA ADM. ESTADUAL	311,56	-	311,56
161011	1	SECRETARIA DE ESTADO DA FAZENDA	163.337,42	(20.544,67)	142.792,75
171011	1	SECRETARIA DE ESTADO DA AGRICULTURA E DES. AGRÁRIO	43.185,61	(21.366,50)	21.819,11
173011	17301	EMPRESA DE DESENVOLVIMENTO AGROPECUÁRIO DE SERGIPE	121.549,19	(20.600,11)	100.949,08
173021	17302	COMPANHIA DE DES. DE RECURSOS HÍDRICOS E IRRIGAÇÃO DE SERGIPE	1.118.820,36	218.089,55	1.336.909,91
181011	1	SECRETARIA DE ESTADO DA EDUCAÇÃO	6.236.191,16	(3.480.045,58)	2.756.145,58
182011	18201	FUNDAÇÃO APERIPÊ DE SERGIPE	53.990,75	(24.194,58)	29.796,17
191051	1	SECRETARIA DE ESTADO DE DES. ECONÔMICO, CIÊNCIA, TEC. E TURISMO	15.072,33	(1.770,92)	13.301,41
192011	19201	JUNTA COMERCIAL DE SERGIPE	13.083,69	14.425,06	27.508,75
192021	19202	INSTITUTO TECNOLOGICO E DE PESQUISAS DO ESTADO DE SERGIPE	385.708,67	93.788,31	479.496,98
192031	19203	FUNDACAO DE APOIO A PESQUISA E A INOVACAO TEC. DE SERGIPE	40.865,79	(401,51)	40.464,28
193011	19301	COMPANHIA DE DES. INDUSTRIAL E DE RECURSOS MINERAIS DE SERGIPE	15.820,25	963,74	16.783,99
193021	19302	EMPRESA SERGIPANA DE TURISMO	11.471,75	(4.110,22)	7.361,53
204011	20401	FUNDO ESTADUAL DE SAUDE	12.850.394,86	(3.136.006,31)	9.714.388,55
211011	1	SECRETARIA DE EST DA JUSTICA E DA CIDADANIA	717.084,96	623.498,00	1.340.582,96
214011	21401	FUNDO PENITENCIARIO DO ESTADO DE SERGIPE	-	-	-
221011	1	SECRETARIA DE ESTADO DA SEGURANCA PUBLICA	315.509,99	52.451,59	367.961,58
221021	22102	HOSPITAL DA POLICIA MILITAR	533.668,14	115.548,09	649.216,23
222011	22201	DEPARTAMENTO ESTADUAL DE TRANSITO DE SERGIPE	930.500,19	(356.646,54)	573.853,65
224011	22401	FUNDO ESPECIAL PARA SEGURANCA PUBLICA	414.415,82	97.554,32	511.970,14
231011	1	CORPO DE BOMBEIROS MILITAR DO ESTADO DE SERGIPE	241.084,65	1.930,88	243.015,53
241101	1	DEPARTAMENTO ESTADUAL DE PROTEÇÃO E DEFESA CIVIL	-	51.590,00	51.590,00
241131	1	SECRETARIA DA INCLUSAO, ASSIST E DESENV SOCIAL	37.571,26	25.538,21	63.109,47

		DEMONSTRATIVO DA CONTA "ESTOQUES"			
UG	GESTÃO	ÓRGÃO	SALDO EM 31/12/2015	MOVIMENTO LIQUIDO DO ANO	SALDO EM 31/12/2016
242021	24202	FUNDACAO RENASCER DO ESTADO DE SERGIPE	378.005,00	126.504,16	504.509,16
244011	24401	FUNDO ESTADUAL DOS DIREITOS DA CRIANCA E DO ADOLESCENTE	-	-	-
244021	24402	FUNDO EST. DOS DIREITOS E PROTECAO DO IDOSO	1.091,00	-	1.091,00
244031	24403	FUNDO ESTADUAL DE ASSISTENCIA SOCIAL	1.805,00	-	1.805,00
244041	24404	FUNDO EST. DE COMBATE E ERRADICACAO DA POBREZA	483.974,40	(71.415,57)	412.558,83
251011	1	POLICIA MILITAR DO ESTADO DE SERGIPE	763.413,52	158.711,15	922.124,67
261061	1	SECRETARIA DE ESTADO DA INFRA-ESTRUTURA	42.807,77	(6.242,96)	36.564,81
262031	26203	DEPARTAMENTO DE INFRA-ESTRUTURA ROD. DE SERGIPE	1.833.992,64	(773.919,85)	1.060.072,79
263011	26301	COMPANHIA ESTADUAL DE HABITACAO E OBRAS PUBLICAS	99.787,30	10.191,68	109.978,98
271011	1	SECRETARIA DE ESTADO DA CULTURA	63.562,86	(27.171,41)	36.391,45
281011	1	DEFENSORIA PUBLICA DO ESTADO	98.252,90	83.244,02	181.496,92
291051	1	SECRETARIA DE ESTADO DA COMUNICACAO SOCIAL	31.042,05	15.160,41	46.202,46
301011	1	SECRETARIA DE ESTADO DOS DIREITOS HUMANOS E DA CIDADANIA	-	-	-
311071	1	SECRETARIA DE ESTADO DO ESPORTE E DO LAZER	-	-	-
321031	1	SECRETARIA DO MEIO AMBIENTE E DOS REC HIDRICOS	62.166,34	(23.959,66)	38.206,68
322011	32201	ADMINISTRACAO ESTADUAL DO MEIO AMBIENTE	73.843,09	(3.395,29)	70.447,80
324021	32402	FUNDO ESTADUAL DE RECURSOS HIDRICOS	23.978,39	(15.734,85)	8.243,54
331011	1	SECRETARIA DE ESTADO DO TURISMO	340.450,74	150.739,61	491.190,35
341011	1	SECRETARIA DO TRABALHO, JUVENTUDE P. E IGUALD. SOCIAL	-	-	-
361011	1	CONTROLADORIA GERAL DO EST DE SERGIPE	18.924,21	20.061,78	38.985,99
372011	37201	INSTITUTO DE PREVIDENCIA DOS SERV DO EST SERGIPE	21.307,02	15.355,33	36.662,35
374011	37401	FUNDO FINANCEIRO DE PREV. DO ESTADO DE SERGIPE	-	-	-
		SUB-TOTAL - MATERIAL DE CONSUMO - ESTOQUE INTERNO	**40.110.011,26**	**-6.598.540,83**	**33.511.470,43**
133011	13301	MATERIAL DE CONSUMO - ALMOX.CENTRAL EST.PRO	-	-	-
143011	14301	MATERIAL DE CONSUMO - ALMOX.CENTRAL EST.PRO	-	-	-
193021	19302	MATERIAL DE CONSUMO - ALMOX.CENTRAL EST.PRO	-	-	-
263011	26301	MATERIAL DE CONSUMO - ALMOX.CENTRAL EST.PRO	-	-	-
		SUB-TOTAL - EQUIP. E MAT. PERM.-ALMOX.CENTRAL EST.PRO	**-**	**-**	**-**
021011	1	TRIBUNAL DE CONTAS DO ESTADO	5.775,96	(5.775,96)	-
204011	20401	FUNDO ESTADUAL DE SAUDE	7.471.538,65	(7.471.538,65)	-
311071	1	SECRETARIA DE ESTADO DO ESPORTE E DO LAZER	-	-	-
331011	1	SECRETARIA DE ESTADO DO TURISMO	1.770,00	(1.770,00)	-
		SUB-TOTAL - EQUIP. E MAT. PERMANENTES - ESTOQ INTERNO	**7.479.084,61**	**-7.479.084,61**	**0,00**
263011	26301	CEHOP	802.200,00	-	802.200,00
		SUB-TOTAL - ESTOQUES, IMÓVEIS PARA REVENDA	**802.200,00**	**0,00**	**802.200,00**
		TOTAL DO ALMOXARIFADO (ESTOQUES)	**48.391.295,87**	**(14.077.625,44)**	**34.313.670,43**

Aracaju, 15 de abril de 2017.

Jaelson dos Santos Filho
Gerente-Geral de Contabilidade Pública

Marcos Venicius Nascimento
Superintendente de Finanças Públicas

14 - DEMONSTRATIVO DA CONTA "CRÉDITOS"

DEMONSTRATIVO
"CRÉDITOS DO ESTADO"
EXERCÍCIO / 2016

TOTAL "CRÉDITOS DO ESTADO"	**2.057.462.211,98**
TOTAL DA DÍVIDA ATIVA (TRIBUTÁRIA + NÃO TRIBUTÁRIA)	**6.613.510.480,60**
TRIBUTÁRIA, referente aos exercícios:	**6.601.212.637,29**
1989	13.214.848,54
1990	15.737.217,96
1991	10.489.606,06
1992	79.672.303,45
1993	89.504.917,24
1994	115.581.828,70
1995	138.308.758,67
1996	211.301.639,28
1997	307.032.008,68
1998	151.508.173,70
1999	116.914.560,91
2000	143.354.674,91
2001	164.180.937,52
2002	404.479.541,43
2003	121.671.120,90
2004	441.205.502,91
2005	250.440.854,03
2006	295.913.924,29
2007	412.673.010,42
2008	268.311.899,16
2009	297.261.516,94
2010	148.618.311,55
2011	245.122.055,19
2012	216.712.188,88
2013	295.670.005,82
2014	211.897.312,95
2015	855.878.197,68
2016	578.555.719,52
NAO TRIBUTARIA	**12.297.843,31**
DIVIDA ATIVA RPPS	10.667.206,14
SEC. DE EST.DE DESENV. ECONOMICO, CIENCIA E TECN. E DO TURISMO	1.630.637,17
(-) PROVISAO PARA PERDA DA DIVIDA ATIVA	**(6.548.547.403,31)**
SALDO 31/12/2016 (DIVIDA ATIVA - LIQUIDA)	**64.963.077,29**
EMPRESTIMO CUMPULSORIO	
DEB. COMPULS. S/ COMBUSTÍVEIS	7.580.965,16
OUTROS DEPÓSITOS CUMPULSÓRIOS	440.215,28
SALDO EM 31/12/2016 (EMPRESTIMO COMPULSORIO)	**8.021.180,44**
DEMONSTRATIVO DA CONTA "EMPRESTIMOS E FINANCIAMENTOS"	
FINANCIAMENTOS CONCEDIDOS	131.475.901,81
SALDO EM 31/12/2016 (EMPRESTIMOS E FIANCIAMENTOS)	**131.475.901,81**
DEMONSTRATIVO DA CONTA "OUTROS CREDITOS"	
OUTROS CREDITOS	1.853.002.052,44
SALDO EM 31/12/2016 (OUTROS CREDITOS)	**1.853.002.052,44**

Demonstrativo C-18

Nota: Demonstrativo atualizado para atender a implementação do PCASP em 2015 e o novo formato de apresnentação do Balanço Patrimonial.

Aracaju, 15 de abril de 2017.

Jaelson dos Santos Filho
Gerente-Geral de Contabilidade Pública

Marcos Venicius Nascimento
Superintendente de Finanças Públicas

15 - DEMONSTRATIVO DA CONTA "DEPÓSITOS"

DEMONSTRATIVO DA CONTA "DEPOSITOS"	
(F) CONSIGNAÇÕES	31.594.161,34
(F) DEPÓSITOS DE ORIGENS DIVERSAS	2.854.092,72
SALDO EM 31/12/2016	**34.448.254,06**

Quadro 19

Aracaju, 15 de abril de 2017.

Jaelson dos Santos Filho
Gerente-Geral de Contabilidade Pública

Marcos Venicius Nascimento
Superintendente de Finanças Públicas

16 - DEMONSTRAÇÃO DA DÍVIDA FLUTUANTE

RELATÓRIO BALANÇO SINTÉTICO

PARÂMETROS UTILIZADOS
Exercício : **2016**
Tipo de Balanço : **DEMONSTRAÇAO DA DIVIDA FLUTUANTE-V 2016 PCASP**
Mês de Referência : **13**

Título	Valor
DIVIDA FLUTUANTE - SALDO ANTERIOR E ACRESCIMOS	4.758.855.864,97
DÍVIDA FLUTUANTE - SALDO ANTERIOR	476.785.158,17
RESTOS A PAGAR	365.557.811,98
RESTOS A PAGAR PROCESSADOS	365.557.811,98
RESTOS A PAGAR NAO PROCESSADOS	0,00
PESSOAL A PAGAR	83.403.608,36
DEPOSITOS	27.823.737,83
CONSIGNAÇÕES	25.058.720,15
DEPOSITOS DE ORIGENS DIVERSAS	2.765.017,68
DEBITOS DE TESOURARIA	0,00
VALORES EM TRANSITO EXIGIVEIS	0,00
VALORES PENDENTES A CURTO PRAZO	0,00
DIVIDA FLUTUANTE - A C R E S C I M O S	4.282.070.706,80
RESTOS A PAGAR	264.993.578,58
RESTOS A PAGAR PROCESSADOS	264.993.578,58
PESSOAL A PAGAR	3.546.841.967,97
DEPOSITOS	470.235.160,25
CONSIGNAÇÕES	470.081.504,93
DEPOSITOS DE ORIGENS DIVERSAS	153.655,32
DEBITOS DE TESOURARIA	0,00
VALORES EM TRANSITO EXIGIVEIS	0,00
VALORES PENDENTES A CURTO PRAZO	0,00
DIVIDA FLUTUANTE - BAIXAS E SALDO FINAL	4.758.855.864,97
DIVIDA FLUTUANTE - B A I X A S	4.349.164.821,81
RESTOS A PAGAR	365.557.811,98
RESTOS A PAGAR PROCESSADOS	365.557.811,98
PESSOAL A PAGAR	3.519.996.365,81
DEPOSITOS	463.610.644,02
CONSIGNAÇÕES	463.546.063,74
DEPOSITOS DE ORIGENS DIVERSAS	64.580,28
DEBITOS DE TESOURARIA	0,00
VALORES EM TRANSITO EXIGIVEIS	0,00
VALORES PENDENTES A CURTO PRAZO	0,00
DIVIDA FLUTUANTE - S A L D O F I N A L	409.691.043,16
RESTOS A PAGAR	264.993.578,58
RESTOS A PAGAR PROCESSADOS	264.993.578,58
PESSOAL A PAGAR	110.249.210,52
DEPOSITOS	34.448.254,06
CONSIGNAÇÕES	31.594.161,34
DEPOSITOS DE ORIGENS DIVERSAS	2.854.092,72
VALORES EM TRANSITO EXIGIVEIS	0,00
VALORES PENDENTES A CURTO PRAZO	0,00

Aracaju, 15 de abril de 2017.

Jaelson dos Santos Filho
Gerente-Geral de Contabilidade Pública

Marcos Venicius Nascimento
Superintendente de Finanças Públicas

17 - DEMONSTRAÇÃO DA DÍVIDA FUNDADA INTERNA E EXTERNA

ANEXO 16

DEMONSTRATIVO DA DÍVIDA FUNDADA INTERNA E EXTERNA
E AS VARIAÇÕES OCORRIDAS NO EXERCÍCIO DE 2016

ESPECIFICAÇÃO			LEGISLAÇÃO											
Nº DE ORDEM	NÚMERO INTERNO	DÍVIDA FUNDADA POR CONTRATO	LEI	DATA	PRAZO ANOS	VENCIMENTO	TAXA DE JUROS	SALDO DEVEDOR DEZEMBRO 2015	CORREÇÃO	PARCELAS LIBERADAS	INCORPORAÇÃO	RESGATE	ENCARGOS	SALDO DEVEDOR DEZEMBRO 2016
1		CEF												
1.1	313	23511-93 E.S. CANINDÉ	2261	15.09.87	25	mar/19	6.0	451.613,83	7.646,89			130.887,10	23.959,91	328.373,62
1.2	337	35518-84 PRÓ-SANEAMENTO	3695	15.03.96	15	jan/16	5,0	46.136,81	4,71			46.141,52	4.320,20	-
1.3	352	CEF/BID PNAFE 118415-94	3798	26.12.96	20	mar/17	6,68	4.574.416,43	(500.731,94)			2.801.021,73	97.257,81	1.272.662,76
1.4	363	CEF/Adutora(0156453-64) -Pró-saneamento	5058	10.11.03	15	mar/20	8,00	44.563.412,26	795.250,57			9.252.003,58	4.714.945,40	36.106.659,25
1.5	385	CEF - Barragem do Rio Poxim (228490-43)	5471	24.11.04	22	dez/20	6,00	64.381.860,46	1.312.471,75	10.884.093,10		2.833.843,62	5.395.757,80	73.744.581,69
1.6	389	CEF - Pró-Moradia - Socorro (291.049-09)	6930	24.05.10	20	jan/33	5,0	19.410.492,18	385.374,75	217.946,94		755.059,00	1.105.643,11	19.258.754,87
1.7	390	CEF - Pró-Moradia - Aracaju (291.052-68)	6930	24.05.10	20	jan/33	5,0	15.870.731,01	346.929,53	2.806.701,86		675.547,41	977.483,51	18.348.814,99
1.8	391	CEF - Pró-Moradia - B.Coqueiros (291.158-36)	6930	24.05.10	20	jan/33	5,0	99.728,45	1.417,35	-		101.145,80	4.300,07	-
1.9	392	CEF - Pró-Saneamento (296.216-47)	6933	25.05.11	20	dez/32	6,0	11.073.858,33	223.796,77	391.736,27		398.682,06	977.082,49	11.290.709,31
1.10	397	CEF - PROINVESTE	7.615	13.05.13	20	jun/33	TJLP+1,1%	251.031.058,90	3.510.219,26	-		13.241.451,93	17.474.501,23	241.299.826,23
1.11	402	Pós-Transporte - 0412470-07	7693	30/08/13	20	jun/36	6,0%	7.943.006,53	210.114,22	10.046.016,12		160.090,22	777.239,35	18.039.046,65
1.12	403	CEF - Saneamento Itabaiana - 0428546-46	7832	10/04/14	20	nov/36	6,0%	-	42.514,70	601.723,48		37.483,39	191.519,80	606.754,79
1.13	404	Saneamento Lagarto - 0428547-51	7832	10/04/14	20	nov/36	6,0%	10.179.331,75	193.406,71	6.001.360,72		38.426,19	705.474,28	16.335.672,99
1.14	405	CPAC - Caixa - 0435507-29 (PMCMV)	7715	17/10/13	52	abr/20	TJLP-2,1	8.031.040,20	113.629,17	1.243.029,40		1.319.907,21	710.449,98	8.067.791,56
1.15	406	CPAC - Caixa - 0395.084-58	7715	17/10/13	52	abr/20	TJLP-2,1	88.776.944,46	1.327.939,79	20.887.057,58		15.699.318,86	8.298.476,92	95.292.622,97
		TOTAL DA CEF						**526.433.631,60**	**7.969.984,23**	**53.079.665,47**	**-**	**47.491.009,62**	**41.458.411,86**	**539.992.271,68**
2		**BANCO DO BRASIL**												
2.1	194	941/00017 - EXE.P.IN. ESTRUTURA	2537	28.06.85	30	abr/24	8.0	14.851.554,70	(2.455.861,72)			-	563.144,25	12.395.692,98
2.2	354	REFINAN. LEI 9.496/97	3.785	12.11.96	30	out/27	6	886.817.095,79	74.433.707,62			13.183.388,47	14.396.312,61	948.067.414,94
2.3	388	BNDES/FINAME - SAUDE	6.763	13.11.09	10	abr/20	TJLP+TX	18.102.402,17	499.249,57			4.315.710,16	1.011.638,04	14.285.941,58
2.4	386	BNDES/FINAME - EDUCAÇÃO	6.763	13.11.09	8	abr/18	TJLP+TX	675.568,51	69.528,48			319.087,03	48.040,23	426.009,96
2.5	401	BNDES/FINAME - SAUDE1	6763	13.11.09	96	nov/23	3,5	4.574.249,99	(48.150,01)			577.800,12	150.964,32	3.948.299,86
		TOTAL DO BANCO DO BRASIL						**925.020.871,16**	**72.498.473,94**	**-**		**18.395.985,78**	**16.170.099,45**	**979.123.359,32**
3		**BANCO DO NORDESTE DO BRASIL**												
3.1	329	PRODETUR I	3.623	16.06.95	23	dez/19	TX.BID	20.188.254,78	(5.527.990,15)			3.908.067,47	863.406,44	10.752.197,16
3.2	355	PRODETUR II	3.623	16.06.95	21	dez/19	TX.BID	13.390.679,50	(3.402.055,29)			2.609.869,39	621.056,88	7.378.754,82
		TOTAL BANCO DO NORDESTE DO BRASIL						**33.578.934,28**	**(8.930.045,44)**	**-**		**6.517.936,86**	**1.484.463,32**	**18.130.951,98**
4		**BNDES**												
4.1	383	SERGIPE CIDADES	6.481	13.11/08	11	mar/21	TJLP+1,9%	144.098.992,82	1.614.693,77			25.042.697,25	12.371.938,09	120.670.989,34
4.2	387	PROGRAMA EMERGENCIAL FIN -PEF II	6.753	30.11.09	10	abr/20	TJLP+1,1%	137.075.653,23	1.476.050,10			28.879.694,69	11.074.096,32	109.672.008,64
4.3	393	PROGRAMA SERGIPE INFRAESTRUTURA	7138	02.5.2011	7,5	jul/21	TJLP+1,9%	289.556.939,92	3.299.203,13			47.322.367,15	25.580.455,93	245.533.775,90
4.4	396	PROINVESTE	7.616	13.05.13	20	jul/33	TJLP+1,1%	137.112.955,05	1.994.651,44			7.277.186,23	9.791.133,84	131.830.420,26
		TOTAL DO BNDES						**707.844.541,02**	**8.384.598,44**	**-**		**108.521.945,32**	**58.817.624,18**	**607.707.194,14**
5		**ADMINSTRAÇÃO INDIRETA**												
5.1	71	COHIDRO DMLP	MP-2187	26.04.01	20	out/20	TJLP	16.707.998,42	(2.762.844,34)			-	633.537,18	13.945.154,08
5.2	320	CEHOP ROLAGEM Lei 8.727/93	MP-38	14.05.02	20	jun/22	TJLP	48.884.405,19	8.667.399,70			21.858.161,46	2.672.335,26	35.693.643,43
5.3	322	IPES	3427	09.12.93	20	fev/15	6,1	19.712.312,11	351.634,49			4.228.120,44	1.113.745,64	15.835.826,16
5.4		CEHOP CEF	TA-01	22.12.06	5	nov/11	SELIC	103.925,90	(26.557,76)			77.368,14	815,57	-
		TOTAL DA ADMINISTRAÇÃO INDIRETA						**85.408.641,62**	**6.229.632,09**	**-**		**26.163.650,04**	**4.420.433,65**	**65.474.623,67**
		TOTAL DA DÍVIDA FUNDADA INTERNA						**2.278.286.619,68**	**86.152.643,26**	**53.079.665,47**		**207.090.527,62**	**122.351.032,46**	**2.210.428.400,79**
6		**EXTERNO**												
6.1	360	ROF-TA 136001- REDUÇÃO POBREZA RURAL	3622	21.02.02	15	mar/17	LIBOR	12.182.976,00	(1.556.152,00)	-		7.237.360,00	97.132,16	3.389.464,00
6.2	384	PCPR II	4.350	05.01.01	14	set/23	LIBOR+SPRED	57.107.292,10	(9.040.379,18)	-		6.360.915,42	986.161,31	41.705.997,50
6.3	395	ÁGUAS DE SERGIPE - BIRD	6.532	16.12.08	20	nov/36	LIBOR+SPRED	30.231.284,21	(6.810.806,14)	50.500.000,00			751.250,11	73.920.478,07
6.4	398	PROFISCO	6.413	02.05.08	20	jun/33	LIBOR	5.372.649,46	(1.027.849,44)	2.583.750,00			186.737,56	6.928.550,02
6.5	399	DOM TÁVORA	6.974	26.10.10	18	nov/31	TX.REF.FIDA	7.465.606,65	(1.540.971,57)	8.360.433,66			113.160,52	14.285.068,74
6.6	400	DPL	7.249	31.10.11	23,5	jul/41	SPRED VAR.	585.720.000,00	(96.855.000,00)	-		-	22.741.053,75	488.865.000,00
5.7	407	PRODETUR - SETUR	6518	03/12/2008	25	set/38	LIBOR	14.220.305,40	(2.399.254,37)	8.910.753,10			1.293.553,65	20.731.804,13
		TOTAL DA DÍVIDA EXTERNA						**712.300.113,82**	**(119.230.412,70)**	**70.354.936,76**		**13.598.275,42**	**26.169.049,06**	**649.826.362,46**
T O T A L D A D Í V I D A F U N D A D A I N T E R N A E E X T E R N A								**2.990.586.733,50**	**(33.077.769,44)**	**123.434.602,23**	**-**	**220.688.803,04**	**148.520.081,52**	**2.860.254.763,25**
7	**PARCELAMENTOS**													
7.1	361	INSS	MP-2187	26.04.01	20	out/20	TJLP	37.653.246,12	-	-		-	-	37.653.246,12
7.2	362	PASEP I	MP-38	14.05.02	20	jun/22	TJLP	10.101.731,52	-	-		4.078.884,35	-	6.022.847,17
7.3	364	PASEP FUBRAS	11.941/09		10	out/24	SELIC	49.642.301,12	(100,00)	-		-	-	49.642.201,12
7.4	1184	INSS	10.522	19.07.02	5	abr/20	SELIC	823.031,63	-	-		219.354,32		603.677,31
7.5		Parcelamentos diversos (Autarquias, Empresas, Fundações, Fundos)						23.148.594,63	372.161,17	-		6.323.911,06	45.731,80	17.196.844,74
TOTAL GERAL (ADMINISTRAÇÃO DIRETA, AUTARQUIAS, FUNDAÇÕES E FUNDOS)								**121.368.905,02**	**372.061,17**	**-**	**-**	**10.622.149,73**	**45.731,80**	**111.118.816,46**
TOTAL GERAL (ADMINISTRAÇÃO DIRETA, AUTARQUIAS, FUNDAÇÕES E FUNDOS)								**3.111.955.638,52**	**(32.705.708,27)**	**123.434.602,23**	**-**	**231.310.952,77**	**148.565.813,32**	**2.971.373.579,71**

Aracaju, 15 de abril de 2017.

Gimle Cajueiro de Hollanda
Gerente-Geral da Dívida Pública

Marcos Venicius Nascimento
Superintendente de Finanças Públicas

18 - DEMONSTRATIVO DA CONTA "RESTOS A PAGAR"

DEMONSTRATIVO DA INSCRIÇÃO EM RESTOS A PAGAR / 2016			
UO	**ÓRGÃO OU ENTIDADE**	**Não Processados**	**Processados**
02101	Tribunal de Contas do Estado	-	57.363,60
05101	Tribunal de Justiça	-	111.981,49
05401	Fundo Especial de Recursos de Despesas	-	7.388.592,19
09106	Sec. de Est. de Governo	-	22.409,21
10101	Procuradoria Geral do Estado	-	40.965,87
12101	Vice-Governadoria Estadual	-	4.144,82
13101	Sec. de Est. da Casa Civil	-	1.269.294,20
13301	Empresa Sergipana de Tecnologia da Informação	-	589.999,20
14301	Empresa de Desenvov. Sustentável do Estado de Sergipe	-	139.030,83
15104	Sec. de Est. do Planejamento, Orçamento e Gestão	-	85.760,30
15105	Seplag - Despesas Centralizadas	-	185.087,62
15204	Instituto de Prom. e Assist. à Saúde dos Servid. do Est. SE	-	4.433.545,53
16101	Sec. de Est. da Fazenda	-	468.912,13
17101	Sec. de Est. da Agricultura e do Desenvolvimento Rural	-	518.045,49
17301	Empresa de Desenvolvimento Agropecuário de Sergipe	-	3.717.837,37
17302	Companhia de Desenv. de Rec. Hídricos e Irrigação de SE	-	1.092.882,74
18101	Sec. de Est. da Educação	-	80.211.573,29
18402	Fundo de Man. e Des. da Educ. Bás. e V. dos P. da Educação	-	5.900.000,00
18201	Fundação Aperipe de Sergipe	-	58.675,16
19105	Sec. de Est. Desenv. Econômico e da Ciência e Tecnologia	-	76.762,26
19201	Junta Comercial de Sergipe	-	107.316,74
19202	Instituto Tecnológico e de Pesquisas do Estado de Sergipe	-	80.633,46
19203	Fundação de Apoio à Pesquisa e a Inov. Tecnológica de SE	-	8.146,20
19301	Cia de Desenvolv. Industrial e de Recursos Minerais de SE	-	832.528,00
19302	Empresa Sergipana de Turismo	-	40.497,72
19402	Fundo Estadual para o Desenvolv. Cientifico e Tecnológico	-	83.660,00
20401	Fundo Estadual de Saúde	-	37.367.101,36
21101	Sec. de Est. da Justiça e de Defesa ao Consumidor	-	1.804.176,20
21401	Fundo Penitenciário do Estado de Sergipe	-	17.222,80
22101	Sec. de Est. da Segurança Pública	-	1.487.584,30
22201	Departamento Estadual de Trânsito de Sergipe	-	2.153.789,55
22401	Fundo Especial para Segurança Pública	-	1.830,06
24113	Sec. de Est. da Inclusão, Assistência e do Desenvolv. Social	-	97.906,33
24110	Departamento Estadual de Proteção e Defesa Civil	-	199.976,00
24202	Fundação Renascer do Estado de Sergipe	-	759.053,35
24403	Fundo Estadual de Assistência Social	-	38.499,75
24404	Fundo Estadual de Combate e Erradicação da Pobreza	-	2.787.963,65
26106	Sec. de Est. da Infraestrutura e do Des. Energ. Sustentável	-	1.118.797,98
26203	Departamento de Infraestrutura Rodoviária de Sergipe	-	5.001.128,96
26301	Companhia Estadual de Habitação e Obras Públicas	-	1.313.709,10
27101	Sec. de Est. da Cultura	-	52.847,05
27401	Fundo Estadual de Desenvolvimento Cultural e Artístico	-	1.600,00
28101	Defensoria Pública Geral do Estado de Sergipe	-	185.349,89
29105	Sec. de Est. da Comunicação Social	-	3.493.338,72
32103	Unidade Técnica de Adm. do Programa Águas de Sergipe	-	0,80
32107	Sec. de Est. do Meio Ambiente e dos Rec. Hídricos	-	114.194,59
32201	Administração Estadual do Meio Ambiente	-	163.013,75
32402	Fundo Estadual de Recursos Hídricos	-	220,00
33101	Sec. de Est. do Turismo	-	55.290,19
36101	Controladoria Geral do Estado	-	22.094,33
37201	Instituto de Previdência dos Servidores do Est. de Sergipe	-	13.130,16
37401	Fundo Financeiro de Previdência do Estado de SE	-	99.218.114,29
Sub Total		**-**	**264.993.578,58**
Total Geral			**264.993.578,58**

Quadro 18

Aracaju, 15 de abril de 2017.

Jaelson dos Santos Filho
Gerente-Geral de Contabilidade Pública

Marcos Venicius Nascimento
Superintendente de Finanças Públicas

19 - DEMONSTRATIVO DOS SERVIÇOS DA DÍVIDA CONTENDO AS VARIAÇÕES EM RELAÇÃO AO EXERCÍCIO ANTERIOR

Demonstrativo do Serviço da Dívida Pública Contendo as Variações em Relação ao Exercício Anterior									
Tipo da Dívida	Serviço da Dívida (Valor Pago em R$)								
	Amortização			Encargos			Total		
	2015	2016	Variação %	2015	2016	Variação %	2015	2016	Variação %
Fundada Interna *	218.560.324,42	217.712.677,35	99,61%	150.217.406,05	122.396.764,26	81,48%	368.777.730,47	340.109.441,61	92,23%
Fundada Externa	13.601.436,18	13.598.275,42	99,98%	19.334.233,31	26.169.049,06	135,35%	32.935.669,49	39.767.324,48	120,74%
TOTAL	**232.161.760,60**	**231.310.952,77**	**99,63%**	**169.551.639,36**	**148.565.813,32**	**87,62%**	**401.713.399,96**	**379.876.766,09**	**94,56%**

Fonte - GERDIV

* Nota - Incluído o valor dos parcelamentos.

Aracaju, 15 de abril de 2017.

Gimle Cajueiro de Hollanda
Gerente-Geral da Dívida Pública

Marcos Venicius Nascimento
Superintendente de Finanças Públicas

D - DEMOSTRATIVOS DO RELACIONAMENTO COM ENTIDADES PÚBLICAS E PRIVADAS

1 - DEMONSTRATIVO DAS TRANSFERÊNCIAS CONSTITUCIONAIS E CONVENIADAS PELO ESTADO C/ AS SOC. DE ECONOMIA MISTA, EMPRESAS PÚBLICAS E FUNDAÇÕES

DEMONSTRATIVO DE DESPESAS COM PESSOAL E ENCARGOS SOCIAIS DAS EMPRESAS E SOCIEDADES DE ECONOMIA MISTA
EXERCÍCIO / 2016

ESPECIFICAÇÃO	R$
. EMDAGRO	58.784.398,71
. COHIDRO	34.533.600,70
. CODISE	15.125.274,50
. EMSETUR	2.250.687,52
. EMGETIS	8.677.441,51
. PRONESE	7.566.024,97
. CEHOP	27.182.035,23
TOTAL	**154.119.463,14**

Aracaju, 15 de abril de 2017.

Eliana de Matos
Gerente-Geral de Controle Financeiro

Marcos Venicius Nascimento
Superintendente de Finanças Públicas

2 - DEMONSTRATIVO DE TRANSFERÊNCIA CONSTITUCIONAL AOS MUNICÍPIOS

DEMONSTRATIVO DE TRANSFERÊNCIAS CONSTITUCIONAL AOS MUNICIPIOS
(ICMS/IPVA/IPI-EXPORTAÇÃO/ROYALTIES/CIDE)
EXERCÍCIO 2016

Valores em R$

ESPECIFICAÇÃO	VALOR
1 . Imposto s/Circulação de Mercadorias e Serviços - ICMS	**2.892.050.407,54**
. ICMS	2.842.529.450,32
. Multas e Juros de Mora-ICMS	10.453.824,72
. Receita da Dívida Ativa (Inc.multas e atualização)	24.655.962,94
. Atualização Monetária- ICMS	14.411.169,56
TRANSFERÊNCIA AOS MUNÍCIPIOS (25%)	**723.012.601,71**
2 . IMPOSTO S/A PROPRIEDADE DE VEÍCULOS AUTOMOTORES - IPVA	**205.858.984,95**
. IPVA	197.714.796,99
. Multas e Juros de Mora	3.853.975,55
. Receita da Dívida Ativa (Inc.multas e atualização)	3.392.811,18
. Atualização Monetária	897.401,23
TRANSFERÊNCIA AOS MUNÍCIPIOS (50%)	**102.929.492,48**
3 . IPI - EXPORTAÇÃO	**1.316.013,24**
. IPI - EXPORTAÇÃO	1.316.013,24
TRANSFERÊNCIA AOS MUNICIPIOS (25%)	**329.003,34**
4 . COMPENSAÇÃO FINANCEIRA P/EXTRAÇÃO DO PETRÓLEO,XISTO E	**66.811.025,96**
. Royalties de 5% da Produção	40.899.703,83
. Royalties Excedentes de 5% da Produção	25.911.322,13
TRANSFERÊNCIA AOS MUNICÍPIOS (25% DOS ROYALTIES DE 5%)	**10.224.925,99**
5 . CONTRIB.INTERVENÇÃO DOMÍNIO ECONÔMICO - CIDE	**15.175.304,12**
TRANSFERÊNCIA AOS MUNICIPIOS (25%)	**3.793.826,03**
TOTAL DAS TRANSFERÊNCIAS AOS MUNÍCIPIOS	**840.289.849,55**

Aracaju, 15 de abril de 2017.

Eliana de Matos
Gerente-Geral de Controle Financeiro

Marcos Venicius Nascimento
Superintendente de Finanças Públicas

3 - DEMONSTRATIVO DA PARTICIPAÇÃO SOCIETÁRIA DO ESTADO NAS EMPRESAS, SOCIEDADES DE ECONOMIA MISTA E EM OUTRAS ENTIDADES PÚBLICAS OU PRIVADAS

DEMONSTRATIVO DA PARTICIPAÇÃO SOCIETÁRIA DO ESTADO
2016

ESPECIFICAÇÃO	SALDO INICIAL EXERCICIO 2016 (1)	APORTE DO ESTADO NO EXERCÍCIO (2)	TOTAL DE INVESTIMENTOS (3 = 1 + 2)	EQUIVALÊNCIA PATRIMONIAL: GANHO NO INVESTIMENTO EQUIVALÊNCIA PATIMONIAL (4)	EQUIVALÊNCIA PATRIMONIAL: PERDA NO INVESTIMENTO EQUIVALÊNCIA PATRIMONIAL (5)	MOVIMENTAÇÃO DA CONTA DESINCORPORAÇÃO DE PARTICIPAÇÃO SOCIETÁRIA (6)	OUTROS INVESTIMENTOSS (7)	SALDO FINAL 2016 (8 =3+4-5+6+7)
EMPRESAS ESTATAIS DEPENDENTES (I = A	**-**	**-**	**-**	**23.476.104,89**	**4.484.439,28**	**(18.991.665,61)**	**-**	**-**
AÇÕES ORDINÁRIAS (A)	**-**	**-**	**-**	**23.476.104,89**	**4.484.439,28**	**(18.991.665,61)**	**-**	**-**
CODISE - Cia. Desenv. Ind. Rec. Min. Sergipe	218.754.122,00	-	218.754.122,00	-	3.896.372,00			**214.857.750,00**
EMSETUR- Empresa Sergipana de Turismo	12.143.467,61	-	12.143.467,61	791.577,34				**12.935.044,95**
PRONESE - Emp.de Desenv.Sustentável de Sergipe	(836.631,42)	-	(836.631,42)	-	77.639,54			**(914.270,96)**
EMGETIS - Empresa Sergipana de Tecnologia da Informação	(5.764.200,17)	-	(5.764.200,17)	-	510.427,74			**(6.274.627,91)**
COHIDRO - Cia de Des. Resursos Hídricos e Irrigação de Sergipe	21.329.071,60	-	21.329.071,60	146.202,56				**21.475.274,16**
EMDAGRO - Empresa de Desenvolvimento Agrário de Sergipe	(10.104.909,74)	-	(10.104.909,74)	698.430,72				**(9.406.479,02)**
CEHOP	115.786.148,43	-	115.786.148,43	21.839.894,27	-			**137.626.042,70**
(-) Desincorporação de Participação Societária	(351.307.068,31)		(351.307.068,31)			(18.991.665,61)		**(370.298.733,92)**
EMPRESAS ESTATAIS NÃO DEPENDENTES (II = B + C)	**1.478.288.202,84**	**37.324.013,42**	**1.515.612.216,26**	**138.361.925,94**	**3.177.005,88**	**-**	**-**	**1.650.797.136,32**
AÇÕES ORDINÁRIAS (B)	**1.151.800.139,02**	**37.324.013,42**	**1.189.124.152,44**	**96.049.663,97**	**3.177.005,88**	**-**	**-**	**1.281.996.810,53**
SERGÁS - Empresa Sergipana de Gás S/A	6.751.481,07	-	6.751.481,07	1.004.368,81				**7.755.849,88**
BANESE - Banco do Estado de Sergipe	134.870.320,11	-	134.870.320,11	21.739.099,89	-			**156.609.420,00**
DESO - Cia.de Saneamento de Sergipe	999.629.731,96	**37.324.013,42**	1.036.953.745,38	73.306.195,27	-			**1.110.259.940,65**
SEGRASE - Serviços Gráficos de Sergipe	10.548.605,88	-	10.548.605,88	-	3.177.005,88			**7.371.600,00**
AÇÕES PREFERENCIAIS (C)	**326.488.063,82**	**-**	**326.488.063,82**	**42.312.261,97**	**-**	**-**	**-**	**368.800.325,79**
BANESE - Banco do Estado de Sergipe	124.495.326,78	-	124.495.326,78	19.479.796,24				**143.975.123,02**
DESO - Cia.de Saneamento de Sergipe	201.992.737,04	-	201.992.737,04	22.832.465,73				**224.825.202,77**
TOTAL DAS EMPRESAS ESTATAIS (III = D + E + F)	**166.075.987,11**	**-**	**166.075.987,11**	**-**	**-**	**-**	**39.198.189,27**	**205.274.176,38**
AÇÕES ORDINÁRIAS (D)	**12.121,71**	**-**	**12.121,71**	**-**	**-**	**-**	**-**	**12.121,71**
Cia. Ind.de Turismo de Salgado	2,03	-	2,03	-	-			**2,03**
TELEBRASÍLIA - Telecomunicações de Brasília S/a	11.892,48	-	11.892,48	-	-			**11.892,48**
TELERGIPE - Telecominicações de sergipe S/A	0,01	-	0,01	-	-			**0,01**
BNB - Banco do Nordeste do Brasil	227,19	-	227,19	-	-			**227,19**
AÇÕES PREFERENCIAIS (E)	**27,45**	**-**	**27,45**	**-**	**-**	**-**	**-**	**27,45**
CHESF - Cia. Hidrelétrica do São Francisco	27,45		27,45	-	-			**27,45**
TÍTULOS DIVERSOS (F)	**166.063.837,95**	**-**	**166.063.837,95**	**-**	**-**	**-**	**39.198.189,27**	**205.262.027,22**
Iate Clube de Aracaju	855,68	-	855,68	-	-			**855,68**
Outras Participações	166.062.982,27	-	166.062.982,27	-	-		**39.198.189,27**	**205.261.171,54**
Total de Outras Participações (IV =III)	**166.075.987,11**	**-**	**166.075.987,11**	**-**	**-**	**-**	**39.198.189,27**	**205.274.176,38**
TOTAL GERAL (V = I + II +IV)	**1.644.364.189,95**	**37.324.013,42**	**1.681.688.203,37**	**161.838.030,83**	**7.661.445,16**	**(18.991.665,61)**	**39.198.189,27**	**1.856.071.312,70**

Tabela 22 - Fonte i-Gesp

Aracaju, 15 de abril de 2017.

Gimle Cajueiro de Hollanda
Gerente-Geral da Dívida Pública

Marcos Venicius Nascimento
Superintendente de Finanças Públicas

4 – Relação dos 100 (cem) Maiores Devedores da Fazenda Pública Estadual Inscritos na Dívida Ativa Tributária e não Tributária

RELAÇÃO DOS 100 MAIORES DEVEDORES DO ESTADO EM 30 DE DEZEMBRO DE 2016.				
RANK	IE / CNPJ	Razão Social	Quant. Processos	Saldo
1	270509984	PETROLEO BRASILEIRO S/A	6	457.959.054,15
2	270610804	ITAGUASSU AGRO INDUSTRIAL S/A	52	360.381.550,76
3	270585893	SANTANA AGROINDUSTRIAL LTDA	4	276.018.072,45
4	270918132	COMERCIAL HM EIRELLI-ME	62	94.135.380,19
5	270023135	CERAMICA SANTA MARCIA S/A	28	93.631.755,13
6	270595694	AGRO INDUSTRIAL GRANDE VALE LTDA	10	93.328.995,55
7	270802460	VIEIRA SAMPAIO INDUSTRIA E COMERCIO S/A	9	88.853.111,50
8	270546146	FRUTENE-INDUSTRIA DE FRUTAS DO NORDESTE S/A	68	87.639.047,40
9	270509186	TELEMAR NORTE LESTE S/A	8	85.372.283,13
10	271026707	VIA FARMA LTDA	5	83.060.615,48
11	270972854	MEGA FARMA DIST. DE PROD. FARM. HOSPITALAR LTDA	68	77.454.719,41
12	271003685	DISTRIBUIDORA DE PROD.ALIMENTICIOS S.C.J. LTDA	80	57.918.606,73
13	270009272	PERNAMBUCANAS INDUSTRIA E COMERCIO S.A	2	54.277.082,21
14	270931570	FRUTISA S/A	12	52.897.267,68
15	270009116	OTICA SANTANA LTDA.	11	52.834.877,17
16	270000364	BOMFIM EMPRESA SENHOR DO BOMFIM LTDA.	12	46.905.864,74
17	270725040	MESBLA LOJAS DE DEPARTAMENTOS S/A	11	45.235.984,73
18	270927824	VIACAO SANTA MARIA LTDA	45	43.985.454,43
19	270013890	FLAMA - FABRICA DE LAMINADOS DE MARMORES S.A.	31	42.039.283,87
20	270927832	ROTASUL TRANSPORTES LTDA	34	41.206.682,77
21	270530258	FRUTOS TROPICAIS S/A	4	39.046.373,37
22	271067101	JOSE NILSON OLIVEIRA LIMA	18	37.979.663,90
23	270922733	DALL BRASIL S.A - SOLUCOES EM ALIMENTACAO E SERVICOS DE SUPORTE	46	35.041.841,63
24	270001760	RIBEIRO CHAVES S/A. INDUSTRIAS	9	34.818.091,51
25	270043659	EMPRESA BRAS. DE TELECOMUNICACOES S/A - EMBRATEL	3	33.846.881,49
26	270006400	FABRICA DE TECIDOS RIACHUELO S/A	11	32.393.971,02

27	270996087	COMERCIAL BARRETO LTDA.	7	31.381.263,69
28	271186640	COMERCIAL DE ALIMENTOS COSTA LTDA	17	31.057.390,54
29	271070668	A FONSECA COMERCIAL LTDA	49	29.187.995,85
30	271016817	ARMAZEM IRMAOS CUNHA LTDA	30	29.048.014,30
31	271107618	COMERCIAL E DIST DE PROD ALIM SANTOS & PASSOS LTDA	9	29.015.406,87
32	270628487	COOPEREATIVA SERGIPENSE DE LATICINIOS LTDA	10	28.517.850,27
33	271126981	SUPERATACADO SERGIPE EIRELI-EPP	55	24.323.216,26
34	270621172	COFARMA COM. E DIST DE PROD FARMAC LTDA	1	24.163.421,80
35	271063351	COMERCIAL BRITO LTDA	35	23.915.588,35
36	271094591	COMERCIAL DE ALIMENTOS SERRANO LTDA	36	22.772.449,60
37	270022651	USINA SANTA CLARA LTDA	1	22.587.906,51
38	270814450	FABRICA DE BISCOITO SAO DOMINGOS LTDA	1	21.511.208,83
39	270962360	DISTRIBUIDORA DE ALIMENTOS E REP. LTDA	8	21.488.184,68
40	270039929	VIACAO SAO PEDRO LTDA	5	19.946.092,51
41	270029923	EMPRESA DE TRANSPORTES DE TURISMO LTDA	33	19.287.229,01
42	270919384	COMPANHIA DE BEBIDAS DAS AMERICAS - AMBEV	9	18.700.629,56
43	271078006	JOSE MESSIAS CARDOSO CORREIA	44	18.456.533,55
44	270500197	EMPRESA NOSSA SENHORA DE FATIMA LTDA	34	18.435.774,56
45	270767436	ENERGISA SERGIPE - DISTRIBUIDORA DE ENERGIA S.A.	3	18.395.519,49
46	271008318	COMERCIAL DE ALIMENTOS PEDRA BRANCA LTDA	31	18.345.948,96
47	271177543	ENGARRAFAMENTO COROA LTDA	8	18.253.291,77
48	270993177	PEDREIRA RIO DAS PEDRAS LTDA	25	18.249.222,72
49	270744770	MUNDO DA CONSTRUCAO LTDA	16	18.028.461,63
50	270541420	A ARAUJO SA ENGENHARIA MONTAGENS	8	17.909.950,47
51	270803718	SIBRA AQUICULTURA S/A	6	17.246.857,22
52	270759360	JOSE LISBOA DOS ANJOS	6	16.931.401,76

53	270933255	SERGIPE QUIMICA E SERVICOS LTDA-ME	18	16.868.289,82
54	271421428	SEVEN DISTRIBUIDORA DE COMBUSTIVEIS LTDA	7	16.730.855,27
55	271088370	EDIVALDO DA SILVA SANTOS	16	16.413.623,80
56	271254416	PETROLEO DO VALLE LTDA	28	16.024.114,93
57	271163330	ALBINADABERCK ANTONIO DOS SANTOS ME	12	15.816.858,38
58	271002115	DISTRIBUIDORA DE PROD FARMACEUTICOS SANT ANA EIRELI EPP	8	15.750.893,53
59	270970690	CONSEIL - LOGISTICA E DISTRIBUICAO LTDA	13	15.683.292,75
60	270508546	CONTEX DO NORDESTE S/A	2	15.629.148,26
61	33160839003161	AUTOLATINA BRASIL S.A. - DIVIS`O FORD	1	15.395.869,34
62	271094150	CSJ COMERCIAL DE CIGARROS SAO JORGE LTDA	10	15.022.112,80
63	271088923	DISTRIBUIDORA DE PRODUTOS ALIMENTICIOS A.N. LTDA	39	14.609.805,83
64	270975470	INTERQUIMICA S/A	9	14.585.258,37
65	270889280	LENIRA SANTOS BASTOS & CIA LTDA	11	14.309.781,97
66	271210028	COMERCIAL DE ALIMENTOS COMARA LTDA	24	14.249.152,43
67	271054042	COMERCIAL DE ESTIVAS SANTANA LTDA	32	14.134.972,00
68	270956301	TIM NORDESTE S.A.	6	13.912.326,83
69	270994858	ATHOS FARMA S.A. DIST. DE PRODUTOS FARMACEUTICOS	4	13.866.412,32
70	270988173	DISTRIBUIDORA DE ALIMENTOS ROSA MISTICA LTDA	19	13.442.171,29
71	270817395	SUPERMERCADO NOSSA SENHORA DA PIEDADE LTDA	1	13.240.996,21
72	270800123	COMERCIAL SANTO AGOSTINHO LTDA	19	13.176.994,72
73	270688480	CONTEX DE SERGIPE S/A	2	12.993.858,23
74	271370343	SEVEN DISTRIBUIDORA DE COMBUSTIVEIS LTDA	2	12.992.244,12
75	270949739	ESCURIAL EMPREENDIMENTOS LTDA EPP	9	12.929.626,87
76	270592733	PORTO COMERCIAL LTDA	4	12.704.134,57
77	270837167	FRISUL ALIMENTOS E SERVICOS LTDA	36	12.698.915,75
78	270579648	G BARBOSA & CIA LTDA.	1	12.605.298,93

79	271054468	G. T. CUNHA & CIA. LTDA	34	12.585.976,36
80	271069767	A.C.R.M. COMERCIAL LTDA	17	12.585.617,19
81	271133325	M D DISTRIBUIDORA DE ALIMENTOS LTDA ME	12	12.418.132,02
82	270877037	COOPERATIVA DOS TRAB DE CONF DE SERGIPE LTDA	13	11.939.315,74
83	271033819	VANDETE TAVARES DA MOTA	26	11.761.020,38
84	270913203	GISELMA DOS ANJOS SANTOS	11	11.700.601,95
85	270511555	PORCINO IRMAOS COMERCIAL LTDA	14	11.605.490,60
86	270851909	JOSE CARLOS SANTOS CEREAIS	27	11.577.376,20
87	271091592	JOSE EDSON SANTOS DE JESUS	31	11.525.900,24
88	270917055	TUTI FRUIT DIST DE FRUTAS LTDA	1	11.428.113,30
89	271077239	JOSE ANDRE MENEZES DA TRINDADE	16	11.355.231,03
90	270915338	BETOSUL DISTRIBUIDORA & ATACADISTA LTDA	13	11.191.178,91
91	270712119	MECAN COMERCIO E SERVICO DE MAQUINAS LTDA	3	11.087.183,81
92	270866442	G B FARMA DISTRIBUIDORA FARMACEUTICA LTDA	8	10.938.382,78
93	271087510	COMERCIAL NOSSA SENHORA APARECIDA LTDA	30	10.921.346,20
94	270749454	MACRO X COM DE MATERIAIS FOTOSSENSIVEIS LTDA	1	10.861.036,90
95	271110139	A. C. LIRA TRANSPORTES LTDA.	3	10.724.786,54
96	270585877	PETROLEO BRASILEIRO S/A	1	10.700.738,74
97	271034270	CEREALISTA SANTANA LTDA	31	10.508.316,09
98	271013214	LATICINIOS XINGO LTDA.	4	10.497.796,92
99	270558306	PETROBRAS DISTRIBUIDORA S/A	2	10.388.126,94
100	270980083	MS FARMA COMERCIAL LTDA	10	10.378.167,59
		TOTAL	**1777**	**3.649.886.168,91**

Aracaju, 15 de abril de 2017.

SILVANA MARIA LISBOA LIMA
Superintendente de Gestão Tributária e Não Tributária

E – OUTROS DOCUMENTOS

1 – RELATÓRIO DAS MEDIDAS ADOTADAS PARA REDUZIR A SONEGAÇÃO FISCAL E INCREMENTAR A ARRECADAÇÃO DA RECEITA ESTADUAL

RELATÓRIO DAS ATIVIDADES DESENVOLVIDAS PELA SUPERGEST EM 2016

3.2) ÁREA DE GESTÃO TRIBUTÁRIA

- Publicação da Lei 8.140/2016 que acrescentou a Subseção III, com os arts. 63-A e 63-B, à Seção I, do Capítulo XII, da Lei nº 3.796, de 26 de dezembro de 1996, criando e disciplinando a Ação Auxiliar de Monitoramento e Acompanhamento consistindo na observação e a avaliação do comportamento fiscal-tributário do contribuinte, mediante controle corrente do cumprimento de obrigações a partir da análise de dados econômico-fiscais apresentados ao Fisco;
- Aprovação da Lei 8.141/2016 que institui o Programa de Regularização de Créditos da Fazenda Pública Estadual – REGULARIZE-SE que autorizou a SEFAZ a receber do contribuinte o pagamento à vista ou parcelado, em até 12 (doze) meses, os créditos tributários concernentes ao ICMS, espontaneamente denunciados pelo contribuinte, com redução de até 95% (noventa e cinco por cento) das multas moratórias e dos juros de mora;
- Publicação da Lei 8.155/2016 que acrescentou dispositivos a Lei nº 7.655, de 17 de junho de 2013, que estabelece nova disciplina para o Imposto sobre a Propriedade de Veículos Automotores – IPVA, no âmbito do Estado de Sergipe, tornando imunes do IPVA as Empresas Públicas Estaduais instituídas e mantidas pelo Poder Público e que prestem serviços públicos;
- Aprovação da Lei 8.156/2016 que alterou o "*caput"* do art. 2º da Lei nº 7.908, de 30 de outubro de 2014, que dispõe sobre normas fiscais e procedimentais a serem observadas pelo Estado de Sergipe, por meio da Procuradoria-Geral do Estado – PGE, e da Secretaria de Estado da Fazenda – SEFAZ, no que toca à redução de juros e multas de débitos relacionados ao ICM e ao ICMS, autorizando-os a receber do contribuinte o pagamento à vista ou parcelado, em até 120 (cento e vinte) meses, dos débitos tributários concernentes ao ICM e ao ICMS, cujos fatos geradores tenham ocorrido até 31 de julho de 2016, constituídos ou não, inclusive os espontaneamente denunciados pelo contribuinte, inscritos ou não em Dívida Ativa, mesmo em fase de execução fiscal já ajuizada;
- Publicação do Decreto nº 30.386/2016 que regulamentou a Lei nº. 8.141, de 23 de setembro de 2016, que institui o Programa de Regularização de Créditos da Fazenda Pública Estadual – REGULARIZE-SE permitindo que os débitos tributários concernentes ao ICMS, cujos fatos geradores tenham ocorridos até 31 de agosto de 2016 e espontaneamente denunciados pelo contribuinte pudessem ser pagos à vista ou parcelado, em até 12 (doze) meses, podendo ser pagos à vista ou parcelados com redução das multas moratórias e dos juros de mora;
- Publicação do Decreto nº 30.148/2016 que unificou as obrigações acessórias que devem ser cumpridas pelas empresas e consórcios que explorem petróleo e gás natural no território nacional ou na plataforma continental;
- Publicação do Decreto nº 30.152/2016 que estabeleceu a sistemática de uniformização e identificação das mercadorias e bens passíveis de sujeição aos regimes de substituição tributária e de antecipação de recolhimento do ICMS com o encerramento de tributação, relativos às operações subseqüentes;
- Publicação do Decreto nº 30.162/2016 que disciplinou a aplicação dos benefícios fiscais de isenção de ICMS e da redução da base de cálculo de ICMS autorizados por meio de convênios ICMS às operações e prestações interestaduais que destinem bens e serviços a consumidor final não

contribuinte do ICMS, localizado neste Estadoo diferimento do ICMS devido no desembaraço aduaneiro de tecidos de fios de filamentos sintéticos;

- Publicação do Decreto nº 30.204/2016 que dispensou o lançamento e o pagamento do imposto referente às saídas internas de aves vivas destinadas a abate em qualquer estabelecimento abatedor, bem como nas operações internas subsequentes com os produtos comestíveis frescos, resfriados, congelados ou temperados, resultantes do abate de aves.
- Publicação do Decreto nº 30.231/2016 que insere na Cesta Básica a farinha e fubá de milho (pré cozido) e flocos de milho;
- Publicação do Decreto 30.363/2016 que regulamenta a Lei Complementar nº 271, de 21 de setembro de 2016, que autoriza a utilização de créditos tributários decorrentes da cobrança do Imposto Sobre Operações Relativas à Circulação de Mercadorias e Sobre Prestações de Serviços de Transporte Interestadual e Intermunicipal e de Comunicação – ICMS, para capitalização do Fundo Previdenciário do Estado de Sergipe – FUNPREV/SE.
- Publicação do Decreto nº 30.231/2016 que disciplinou a concessão de crédito presumido as indústrias têxteis relativas às importações de peças de reposição para manutenção de máquinas e dos equipamentos, desde que relacionados com a atividade fim do estabelecimento industrial;
- Contratação de consultoria por meio do PROMOFAZ para mapeamento e redesenho dos processos de negócios da SUPEGEST.

3.2.1) Área de Arrecadação

- Em 2016, dentre as ações concluídas das áreas de arrecadação e gestão tributária, destacaram-se as seguintes:

  a) Desenvolvimento do Sistema de Integração do Cadastro de Contribuintes com a JUCESE. Este sistema permitirá que o contribuinte faça seu cadastro ou alterações cadastrais, em diversos órgãos acessando a internet em uma única página. O contribuinte não mais necessitará visitar cada órgão e nem apresentar documentos em todos eles, pois um único acesso lhe permitirá enviar seus documentos e fazer o cadastro em todos os órgãos que lhe são obrigatórios;

  b) Ações desenvolvidas para o ICMS:

  - Publicação do Decreto nº 30.213/2016 que dispôs sobre parcelamento de débitos do ICMS e dos decorrentes de compensações financeiras;
  - Publicação do Decreto nº 30.413/2016 que regulamenta a Lei 8.156/2016, permitindo o parcelamento, em até 120 parcelas com redução nas multas e juros, de débitos relativos ao ICMS para valores que tenham sido objeto de parcelamento anterior, parcelamento em curso, oriundos de substituição tributária, de antecipação tributária com ou sem encerramento de fase e ainda de crime contra a ordem tributária. O parcelamento é permitido para fatos geradores até 31 de julho de 2016. Podem se valer desse benefício os contribuintes ativos, os já baixados e os contribuintes não cadastrados no CACESE;
  - Publicação do Decreto 30.386/2016 que regulamenta a Lei nº 8.141/2016 que institui o programa “REGULARIZE-SE”, permitindo ao contribuinte o pagamento à vista ou parcelado em até 12 meses, com desconto das multas de mora, da atualização monetária, dos juros de

mora, e outros acréscimos, dos débitos tributários concernentes aos débitos espontâneos de ICMS, cujos fatos geradores tenham ocorrido até 31 de agosto de 2016.

c) Ações desenvolvidas para o IPVA:

- Inscrição no SERASA e CADIN dos devedores do IPVA;

d) Ações desenvolvidas para o ITCMD:

- Cobrança e Parcelamento do ITCMD;
- Dado continuidade ao processo de desenvolvimento de sistema para apuração e pagamento do ITCMD, via internet; permitindo que contribuintes e cartórios possam emitir DAE, demonstrativo e guia de informação agilizando o recolhimento do imposto;
- Realização de confrontos com os dados fornecidos pela Receita Federal do Brasil – RFB, referentes às doações informadas na declaração de imposto de renda pelos contribuintes com os efetivos recolhimentos do ITCMD;

e) A tabela abaixo mostra o resultado de algumas atividades desenvolvidas pela área de Recuperação de Crédito, no período em questão:

Tabela 7. Notificações emitidas pelo setor

Tipo notificação	Quantidade	Valor nominal (R$)	Pendências sanadas	
			Quantidade	Valor (R$)
IPVA	45.142	9.134.023,01	307	130.467,19
ICMS declarado e não recolhido	19.481	240.031.099,67	3.589	11.375.606,53
DAE do Antecipado	07	72.172,29	-	-
Omissão de Declaração	16.253	-	-	-

Tabela 8. Autos de infração, modelo II, lavrados pelo setor

Auto de Infração modelo II	Quantidade	Valor nominal (R$)
ICMS	14.111	150.264.631,75
IPVA	15.090	6.494.396,87
Omissão Declaração	11.283	170.457.429,00

3.2.2) Área de Fiscalização

3.2.2.1) Área de Fiscalização de Estabelecimento

- Em 2016, destacaram-se as seguintes ações concluídas na fiscalização de estabelecimentos:

  a) Desenvolvimento e implantação do sistema de fiscalização e auditoria das empresas do ramo de comunicação e energia elétrica no BI (Business Inteligence);

  b) Ações desenvolvidas em conjunto com a Receita Federal do Brasil para fiscalização das empresas do Simples Nacional (confronto notas fiscais emitidas e informações das Administradoras de Cartão de Crédito);

  c) Ações desenvolvidas junto a órgãos públicos na investigação de empresas que prestam serviços de comunicação;

  d) A tabela a seguir demonstra o resultado das ações realizadas pela área de fiscalização de estabelecimentos:

Tabela 9. Números da área de fiscalização de estabelecimentos em 2016

AÇÕES	TOTAL
Auditorias realizadas	1.874
Monitoramentos realizados	468
Diligências realizadas	1.683
Autos de Infração Lavrados	420
Crédito tributário Lançado	**R$ 412.477.086,57**

3.2.2.2) Área de Fiscalização de Trânsito

- As principais ações concluídas de fiscalização de trânsito em 2016 foram:

  a) Ampliação da abrangência da Nota Fiscal do Consumidor Eletrônica NFC-e, cuja finalidade é ser mais uma opção para a emissão de notas fiscais nas vendas a varejo, reduzindo custos para os contribuintes e aumentando o controle pela SEFAZ;

  b) O resultado das ações realizadas pela fiscalização do trânsito de mercadorias no território sergipano em 2016 está consubstanciado na seguinte tabela:

Tabela 10. Números da área de fiscalização de trânsito

AÇÕES FISCALIZAÇÃO TRÂNSITO	TOTAL
Notas Fiscais Registradas	15.911.942
ICMS Antecipado Gerado	R$ 617.366.764,01
Autos de Infração Lavrados	1.625
Autos Quitados	1.231
Crédito Tributário Lançado	R$ 72.258.954,22
Crédito Tributário Recebido	R$ 12.212.893,55

3.2.2.3) Operações Especiais de Fiscalização Realizadas em 2016

- Vide abaixo o resumo das principais operações especiais de fiscalização realizadas em 2016:

Tabela 11 – Quadro das principais Operações Especiais de Fiscalização realizadas em 2016

OPERAÇÃO	OBJETIVO	RESULTADO
Fisco Presente	Diligenciar as empresas do interior do Estado para verificar a ocorrência de irregularidades fiscais	Foram visitadas diversas empresas em vários municípios do interior do Estado contando com a participação de todas as equipes dos Comandos Fiscais, da Central de Operações Estaduais - COE, Polícia Fazendária e PROCON
Cartão de Crédito	Confrontar as informações fornecidas pelas administradoras de cartão de crédito com os dados declarados pelos contribuintes na Escrituração Fiscal Digital – EFD, objetivando a cobrança de diferenças por estes não declaradas.	A operação foi deflagrada no exercício de 2013. A operação em 2016 foi incorporada nos procedimentos de fiscalização de estabelecimento. O crédito tributário levantado por estas ações está diluído no crédito tributário informado das ações realizadas pela GERAF.
Minerais	Em atendimento ao ofício nº 295/2016 da PGE, referente ao Inquérito Civil nº 1.35.000.001341/2013-54 que visa apurar o transporte irregular de minério, da cadeia produtiva das pedras comercializadas no Estado de Sergipe.	Foi realizada operação de fiscalização para o fornecimento de informações sobre origem e destino destes produtos, além de dados sobre os autuados e transportadores. Foram lavrados 43 (quarenta e três) autos de infração.

3.2.3) Área do Contencioso Administrativo

Principais ações desenvolvidas no exercício de 2016:

- Registra-se na Dívida Ativa Estadual um estoque de 33.320 (trinta e três mil, trezentos e vinte) processos executados, o que representa um montante de R$ 6,61 bilhões;
- Adoção do Programa de Refinanciamento Fiscal – REFIS do ICMS para débitos cujos fatos geradores tenham ocorrido até 31 de julho de 2016;
- Foram inscritos na Dívida Ativa 26.710 processos que totalizaram R$ 514,67 milhões;
- Inscrição em Dívida Ativa dos créditos do IPVA, do ITCMD e créditos originários de outros órgãos públicos do estado;
- De forma consolidada, as principais ações e resultados alcançados em 2016 pela área do Contencioso Administrativo são as descritas abaixo:

Tabela 12. Números do Contencioso Administrativo em 2016

AÇÕES GERCAT	TOTAL
Processos inscritos na Dívida Ativa	26.710
Valor Recuperado da Dívida Ativa	R$ 37,61 milhões
Valor total de Dívida Ativa em 2016	R$ 6,61 bilhões

3.2.4) Área de Atendimento ao Contribuinte

- Realizadas reuniões mensais com diversas entidades de classe (Fórum Empresarial Sergipano, ACESE, CRC, SESCAP, ASSESPRO, entre outras) com o objetivo de discutir e analisar as demandas relacionadas à proteção da economia local, à substituição tributária, ao SPED (Sistema Público de Escrituração Digital), ao Programa Nota da Gente e à fiscalização de trânsito de mercadorias;
- Os 08 (oito) Centros de Atendimento ao Contribuinte – CEAC, com atividades focadas no atendimento das demandas referentes a autos de infração, IPVA, ITCMD, autenticação de livros fiscais, emissão de DAE (documento de arrecadação), emissão de nota fiscal avulsa, protocolo, retificação de DAE mensal, diligências em transportadoras e cadastro, realizaram, em todo o ano de 2016, um total de 416.727 atendimentos, conforme detalhamento abaixo:

Tabela 13. Número de atendimentos nos CEACs em 2016

CEAC	TOTAL ATENDIMENTO 2016
Aracaju	128.125
Rio Mar	79.724
Estância	34.655
Propriá	35.669
Glória	30412
Lagarto	34.546
T. Barreto	33.703
Itabaiana	39.893
TOTAL	*416.727*

- A Ouvidoria da Fazenda de Sergipe, entre janeiro a dezembro de 2016, atendeu a 358 manifestações, acerca de orientações e denúncias recebidas dos cidadãos, além de e-mails, cartas e atendimentos presenciais. As denúncias recebidas foram encaminhadas para o setor competente para apuração de suspeitas de fraude fiscal, na qual resultou em aumento da arrecadação Estadual. Além deste, destaca-se também aumento na confiabilidade do cidadão denunciante, que pode confirmar a justiça tributária sendo feita, vendo a sua denúncia sendo apurada.

Aracaju, 15 de abril de 2017.

Silvana Maria Lisboa Lima

Superintendente de Gestão Tributária e Não Tributária

2 - DECLARAÇÃO COMPROBATÓRIA, EMITIDA PELA UNIDADE DE RECURSOS HUMANOS DA CASA CIVIL

GOVERNO DE SERGIPE
SECRETARIA DE ESTADO DA CASA CIVIL

DECLARAÇÃO

Em cumprimento ao art. 8º da Resolução nº 167/94, do Tribunal de Contas do Estado de Sergipe, declaramos que o Setor de Pessoal, desta Secretaria, encontra-se com as declarações de Imposto de Renda, Ano Calendário 2015, Exercício 2016, do Governador do Estado de Sergipe, o Senhor **JACKSON BARRETO DE LIMA.**

Aracaju, 16 de março de 2017

José Carlos Oliveira
Chefe da Coordenadoria de Pessoal / SECC

Palácio Augusto Franco | Avenida Adélia Franco, nº 3.305, Grageru | CEP: 49.027-900 | Aracaju/SE
Fone: (79) 3216-8000 | Endereço eletrônico: www.casacivil.se.gov.br

Sistema Processual - TCE/SE

Tribunal de Contas de Sergipe	
PROTOCOLO	
Nº:	2016/070450
Data	Usuário
09/03/2016 12:30	GERALDINO SANTANA COSTA

Recibo de Cadastro de Protocolo do Tribunal de Contas do Estado de Sergipe

Órgão Origem:	SECRETARIA DE ESTADO DA CASA CIVIL
Tipo de Documento:	OFÍCIO
Número Documento:	211/2016
Assunto:	OUTRAS PROVIDÊNCIAS LEGAIS
Descrição:	ESTAMOS REMETENDO EM ANEXO, CÓPIA DA DECLARAÇÃO DE BENS E RENDA DO EXERCÍCIO 2016, ANO CALENDÁRIO 2015, DO GOVERNADOR JACKSON BARRETO DE LIMA, INSCRITO NO CADASTRO DE PESSOA FÍSICA SOB O NÚMERO 039.622.325-49.
Qtd. Arquivos:	
Interessado(s): CPF/CNPJ	
	ZENOBIA TORRES DOS SANTOS — DIRETOR

Acompanhe a Tramitação deste protocolo no site www.tce.se.gov.br, na opção Processo e Protocolo.

GOVERNO DE SERGIPE
GABINETE DA VICE-GOVERNADORIA

DECLARAÇÃO

Em conformidade com o Art. 8º. da Resolução n.º 167/94 de 21/07/94, do Egrégio Tribunal de Contas do Estado de Sergipe, **DECLARAMOS** que a Seção de Pessoal da Vice Governadoria Estadual, encontra-se com a declaração de Imposto de Renda, relativa ao ano calendário de 2015 - **exercício de 2016** do Vice-Governador **BELIVALDO CHAGAS SILVA,** portador do CPF nº. 174.569.405-68.

Aracaju, 17 de fevereiro de 2016.

TEREZINHA GARCEZ DE ANDRADE
Chefe do Serviço de Pessoal
da Vice - Governadoria

Sistema Processual - TCE/SE

Tribunal de Contas de Sergipe	
PROTOCOLO	
Nº.	2016/074471
Data	Usuário
12/05/2016 12:39	GERALDINO SANTANA COSTA

Recibo de Cadastro de Protocolo do Tribunal de Contas do Estado de Sergipe

Órgão Origem:	VICE-GOVERNADORIA ESTADUAL
Tipo de Documento:	OFÍCIO
Número Documento:	3/2016
Assunto:	OUTRAS PROVIDÊNCIAS LEGAIS
Descrição:	ESTAMOS REMETENDO, EM ANEXO, CÓPIA DA ULTIMA DECLARAÇÃO DE BENS E RENDAS DO EXERCÍCIO 2016, ANO CALENDÁRIO 2015, DO VICE-GOVERNADOR DO ESTADO BELIVALDO CHAGAS SILVA.
Qtd. Arquivos:	
Interessado(s): CPF/CNPJ	
	BELIVALDO CHAGAS SILVA — VICE-GOVERNADOR

Acompanhe a Tramitação deste protocolo no site www.tce.se.gov.br, na opção Processo e Protocolo.

3 - RELATÓRIO DA CGE REFERENTE À PRESTAÇÃO DE CONTAS DO GOVERNO DO ESTADO DE SERGIPE

CGE-SE
Fls. 749
Rubrica

ESTADO DE SERGIPE
CONTROLADORIA-GERAL DO ESTADO

RELATÓRIO DA PRESTAÇÃO DE CONTAS DO GOVERNO DE SERGIPE

PROCESSO:	036.000.00138/2017-0
ENTIDADE:	Governo do Estado de Sergipe
EXERCÍCIO:	2016
AGENTE RESPONSÁVEL:	**Jackson Barreto de Lima**
CPF:	038.622.325-49
CARGO:	Governador do Estado
PERÍODO:	1º/01 a 31/12/2016

Senhor Secretário-Chefe da Controladoria-Geral do Estado,

Apresentamos a Vossa Excelência o resultado dos exames realizados na Prestação de Contas Anual do Governo/2016, consoante determinação da **Portaria nº 01/2017,** de 12 de abril de 2017, conforme segue:

I – ESCOPO DO TRABALHO

O exame da Prestação de Contas do Governo de Sergipe, referente ao exercício/2016, teve por finalidade emitir relatório e certificado de auditoria quanto à regularidade, ou não, dessas Contas Anuais; como também obter razoável grau de certeza quanto à observância dos princípios da legitimidade, economicidade e razoabilidade, cujos trabalhos foram realizados em estrita observância às normas e procedimentos de controle interno aplicáveis ao serviço público estadual, consoantes disposições da Lei nº 4.320/1964, da Lei Complementar nº 101/2000 (LRF), da Lei Complementar nº 205/2011 (Lei Orgânica do TCE/SE), da Lei Estadual nº 3.630/1995 (Lei Orgânica da Controladoria Geral), da Resolução TCE nº 270/2011 (Regimento Interno do Tribunal de Contas do Estado de Sergipe- TCE/SE) e da Instrução Normativa nº 001/CGE/2014.

II – RESULTADOS DOS EXAMES

1 – Orçamento Geral do Estado

1.1 - Do Orçamento

O artigo 150 da Constituição Estadual estabelece que os instrumentos disciplinadores da elaboração, execução e controle do Orçamento Geral do Estado são: o Plano Plurianual, a Lei de Diretrizes Orçamentárias e a Lei Orçamentária Anual, os quais foram autorizados pelos seguintes dispositivos legais, para o exercício de 2016

✓ **Plano Plurianual (PPA),** para o período de 2016/2019, nos termos da Lei Estadual nº 8.089 de 08 de janeiro de 2016, publicada no Diário Oficial do Estado, em 11/01/2016, foram estabelecidos os objetivos, diretrizes e metas para a Administração Pública Estadual em nível macro, abrangendo os programas de manutenção e expansão das ações de Governo.

CGE - SE
Fls. 750
Rubrica

✓ **Lei de Diretrizes Orçamentárias (LDO),** Lei Estadual nº 8.020, de 16 de julho de 2015, publicada no Diário Oficial do Estado do dia 21/07/2015, que estabelece as metas, prioridades e os critérios para elaboração do Orçamento Geral do Estado, referente ao exercício/2016;

✓ **Lei Orçamentária Anual (LOA),** compreende o Orçamento Fiscal, da Seguridade Social e de Investimentos, os quais contemplam os programas de Governo para o exercício de 2016, aprovados por meio da Lei Estadual nº 8.088, de 06 de janeiro de 2016, publicada no Diário Oficial do Estado em 11/01/2016.

A Lei Orçamentária nº 8.088, de 06 de janeiro de 2016, para o exercício/2016, atendendo às determinações contidas nos artigos 150 a 156 da Constituição Estadual, estimou as receitas e fixou as despesas, conforme demonstrado na Tabela 1:

Tabela 1 – Receita Estimada e Despesa Fixada dos exercícios de 2015 e 2016

ORÇAMENTOS	RECEITA ESTIMADA E DESPESA FIXADA		VARIAÇÃO (A-B) %
	2016 (B)	2015 (A)	
FISCAL/SEGURIDADE SOCIAL	8.290.586.980,00	8.625.446.602,00	-3,88%

Fonte: Prestação de Contas do Governo/2016 e 2015

O supracitado Orçamento Anual compreende os Poderes do Estado de Sergipe, seus Órgãos, Fundos, Autarquias e Fundações, instituídas e mantidas pelo Poder Público Estadual, bem como as Empresas Públicas e Sociedades de Economia Mista, em que o Estado, direta ou indiretamente, detém a maioria do capital social com direito a voto, e que não sejam provenientes de participação acionária de pagamento de serviços prestados. Assim, para o Orçamento de Investimentos/2016 das Empresas foi fixado o valor de **R$ 62 milhões**, conforme disposto no artigo 6º da Lei nº 8.088/2016, demonstrado na Tabela 2:

Tabela 2 – Despesas de Investimentos por Entidade/2016

EMPRESAS	RECURSOS DE TODAS AS FONTES		
	TESOURO	PRÓPRIOS	TOTAL
Banco do Estado de Sergipe S/A	0,00	27.500.000,00	**27.500.000,00**
Companhia de Saneamento de Sergipe	0,00	30.000.000,00	**30.000.000,00**
Sergipe Gás S/A	0,00	4.000.000,00	**4.000.000,00**
Serviços Gráficos de Sergipe	0,00	700.000,00	**700.000,00**
TOTAL GERAL	**0,00**	**62.200.000,00**	**62.200.000,00**

Fonte: Lei Nº 8.088/2016.

Consoante disposto no Artigo 7º da Lei Orçamentária nº 8.088/2016, para o exercício/2016, o Poder Executivo foi autorizado a abrir créditos suplementares até o limite de 50% das despesas fixadas, desde que observado o que dispõem os arts. 7º, 40 a 43, da Lei Federal nº 4.320/64.

CGE - SE
Fls. 751
Rubrica

Ademais, conforme determina o artigo 5º da Lei nº 8.088/2016, a despesa total fixada para 2016 tem como fontes de recursos o Tesouro do Estado, no valor de **R$ 5,6 bilhões**, e outras fontes, no valor de **R$ 2,6 bilhões**, correspondente a **68,44%** e **31,56%**, respectivamente, do total da despesa fixada.

Das informações apresentadas no quadro abaixo, depreende-se que **83,21%** das despesas fixadas no orçamento anual/2016 foram comprometidas com despesas correntes e **14,59%** com despesas de capital, de forma que restaram 2,**20%** para reserva de contingência e RPPS.

Tabela 3 – Despesa Autorizada por Categoria Econômica/2016

GRUPO DE DESPESA	TESOURO	OUTRAS FONTES	TOTAL	ANÁLISE VERTICAL %
DESPESAS CORRENTES	**5.256.556.805,00**	**1.641.920.768,00**	**6.898.477.573,00**	**83,21%**
Pessoal e Encargos Sociais	3.739.102.468,00	981.179.000,00	4.720.281.468,00	56,94%
Juros e Encargos da Dívida	196.728.734,00	0,00	196.728.734,00	2,37%
Outras Despesas Correntes	1.320.725.603,00	660.741.768,00	1.981.467.371,00	23,90%
DESPESAS DE CAPITAL	**402.152.175,00**	**807.711.732,00**	**1.209.863.907,00**	**14,59%**
Investimentos	113.756.427,00	782.200.226,00	895.956.653,00	10,81%
Inversões Financeiras	1.000.000,00	24.020.000,00	25.020.000,00	0,30%
Amortização da Dívida	287.395.748,00	1.491.506,00	288.887.254,00	3,48%
RESERVA (CONTIGÊNCIA E RPPS)	**15.000.000,00**	**167.245.500,00**	**182.245.500,00**	**2,20%**
TOTAL GERAL	**5.673.708.980,00**	**2.616.878.000,00**	**8.290.586.980,00**	**100,00%**

Fonte: Art. 5º da Lei nº 8.088/2016.

O artigo 8º da Lei Orçamentária Anual/2016, autoriza o Poder Executivo Estadual a realizar operações de crédito por antecipação da receita, respeitando o limite previsto na Constituição Estadual.

Ressalta-se, ainda, que o Orçamento do Estado de Sergipe, aprovado pela Lei nº 8.088/2016, compreende também os Orçamentos das Autarquias, Fundações e Fundos, que incluem os recursos decorrentes do Tesouro do Estado e os recursos diretamente arrecadados, assim como os provenientes de outras Fontes, englobando as respectivas Receitas e Despesas.

1.2 – Dos Créditos Adicionais Abertos

Durante o exercício de 2016, os créditos adicionais foram abertos tendo como principais fontes de recursos as anulações de dotações orçamentárias, fontes estas que não oneram o limite autorizado pelo *caput* do artigo 7º, da Lei nº 8.088, de 06 de janeiro de 2016, conforme disposto no parágrafo primeiro deste artigo.

CGE - SE
Fls. 752
Rubrica

Tabela 4 – Créditos Adicionais/2016

Itens	Movimentação	R$	%
A	**Orçamento Inicial**	**8.290.586.980,00**	**99,72%**
B	**Créditos Adicionais**	**1.636.681.746,72**	**19,69%**
B.1	**Suplementares**	**1.616.681.746,72**	**19,45%**
B.1.1	Superávit Financeiro	23.248.000,00	0,28%
B.1.2	Excesso de Arrecadação	0,00	0,00%
B.1.3	Anulação de Dotações	1.593.433.746,72	19,17%
B.2	**Especiais**	**20.000.000,00**	**0,24%**
B.2.1	Superávit Financeiro	0,00	0,00%
B.2.2	Excesso de Arrecadação	0,00	0,00%
B.2.3	Operações de Crédito	0,00	0,00%
B.2.4	Anulação de Dotações	20.000.000,00	0,24%
B.3	**Extraordinários**	**0,00**	**0,00%**
C	**Reduções**	**1.613.433.746,72**	**19,41%**
D	**Orçamento Final = (A+B-C)**	**8.313.834.980,00**	**100,00%**

Fonte: Prestação de Contas do Governo/2016.

Restam, portanto, evidências de que os créditos adicionais efetivamente abertos, durante o exercício de 2016, correspondem a **19,69%** do orçamento final aprovado pela Lei nº 8.088/2016, os quais foram decorrentes de anulações de dotações, conforme demonstrado na Tabela 4.

2 – Análise da Execução Orçamentária

Do exame do Balanço Orçamentário/2016, às fls. 143 e 144, constatou-se que a Execução Orçamentária da Receita e da Despesa, apresentou um Superavit da ordem de **R$ 63.350.632,82**, cujo valor foi coberto pelas suplementações orçamentárias realizadas durante o exercício de 2016, conforme autorização da Lei nº 8.088/2016, demonstrado na Tabela 5 a seguir:

Tabela 5 – Balanço Orçamentário Resumido/2016

	RECEITA		DIFERENÇA (B-A)	DESPESA		DIFERENÇA (B-A)
	PREVISÃO ATUALIZADA (A)	ARRECADADA (B)		DOTAÇÃO ATUALIZADA (A)	REALIZADA (B)	
Corrente	7.336.473.780,00	7.681.646.261,01	345.172.481,01	7.544.140.498,03	7.138.760.273,96	-405.380.224,07
Capital	460.971.200,00	35.340.566,96	-425.630.633,04	522.640.155,51	412.212.167,96	-110.427.987,55
Operações de Crédito/ Refinanciamento	516.390.000,00	123.434.602,23	-392.955.397,77	0,00	0,00	0,00
Reserva de Contingência	0,00	0,00	0,00	0,00	0,00	0,00
Amortização da Dívida/ Refinanciamento	0,00	0,00	0,00	247.054.326,46	226.098.355,46	-20.955.971,00
TOTAL	**8.313.834.980,00**	**7.840.421.430,20**	**-473.413.549,80**	**8.313.834.980,00**	**7.777.070.797,38**	**-536.764.182,62**
SUPERAVIT	0,00	0,00	0,00	0,00	63.350.632,82	**63.350.632,82**
TOTAL	**8.313.834.980,00**	**7.840.421.430,20**	**-473.413.549,80**	**8.313.834.980,00**	**7.840.421.430,20**	**-473.413.549,80**

Fonte: Prestação de Contas do Governo/2016

ESTADO DE SERGIPE
CONTROLADORIA-GERAL DO ESTADO

Da análise dessas informações, constata-se que a receita arrecadada, no exercício de 2016, foi inferior à prevista, resultando um deficit de arrecadação da ordem de **R$ 473.413.549,80.** Quanto à despesa, verificou-se que a dotação orçamentária final, no valor de **R$ 8.313.834.980,00** foi superior à sua realização efetiva, resultando uma economia orçamentária da ordem de **R$ 536.764.182,62**.

De acordo com o "Demonstrativo de Evolução da Receita", à fl. 105, identificou-se que, no exercício de 2016, houve aumento da arrecadação da Receita no valor de **R$ 573.710.450,46,** que corresponde a **7,90%**, comparado ao exercício/2015. Quanto às despesas realizadas, verificou-se um acréscimo de **R$ 267.995.593,38,** equivalente a **3,57%**, comparado ao exercício/2015, conforme Comparativo da Despesa Realizada, à fl. 109.

Comparando-se as receitas arrecadadas e as despesas realizadas entre os exercícios de 2016 e 2015, conforme demonstrado na Tabela 6:

Tabela 6 – Comparativo das Receitas Arrecadadas com as Despesas Realizadas

ESPECIFICAÇÃO	2016	2015	VARIAÇÃO %
Receitas Correntes	7.681.646.261,01	9.070.195.529,60	-15,31%
(-) Despesas Correntes	7.138.760.273,96	6.917.455.119,83	3,20%
Superávit Corrente	**542.885.987,05**	**2.152.740.409,77**	**-74,78%**
Receitas de Capital	35.340.566,96	160.371.212,90	-77,96%
(-) Despesas de Capital	638.310.523,42	591.620.084,17	7,89%
Déficit de Capital	**-602.969.956,46**	**-431.248.871,27**	**39,82%**
DÉFICIT / SUPERÁVIT	**-60.083.969,41**	**1.721.491.538,50**	**-103,49%**

Fonte: Prestação de Contas do Governo 2016/2015.

Do exame das informações da Tabela 6, verifica-se que houve um Deficit Orçamentário de **R$ 60.083.969,41,** no exercício/2016, enquanto no exercício de 2015 ocorreu um Superavit Orçamentário no valor de **R$ 1.721.491.538,50,** configurando-se uma redução de **103,49%** em relação ao exercício de 2015.

3 – Análise da Gestão Financeira

O Balanço Financeiro do exercício/2016, conforme dispõe o artigo 103 da Lei nº 4.320/64, evidencia as receitas e despesas orçamentárias, bem como os recebimentos e pagamentos de natureza extra-orçamentária e os saldos do exercício/2015 e os que se transferem para o exercício/2016.

Dessa forma, o Balanço Financeiro/2016 do Estado de Sergipe apresenta, sinteticamente, as informações demonstradas na Tabela 7, a seguir:

ESTADO DE SERGIPE
CONTROLADORIA-GERAL DO ESTADO

Tabela 7 – Balanço Financeiro/2016

ESPECIFICAÇÃO	2016	2015	VARIAÇÃO%
	(A)	(B)	(A-B)/B
Receita Orçamentária	7.840.421.430,20	7.266.710.979,74	7,90%
Transferências Financeiras Recebidas	6.462.572.329,15	5.319.379.917,12	0,00%
Recebimentos Extraorçamentários	29.497.566.374,97	8.161.500.421,48	361,42%
Saldo Financeiro do exercício anterior	666.529.527,77	637.749.311,44	4,51%
TOTAL GERAL	**44.467.089.662,09**	**21.385.340.629,78**	**107,93%**
Despesa Orçamentária	7.777.070.797,38	7.509.075.204,00	3,57%
Transferências Financeiras Concedidas	6.462.572.329,15	5.326.541.897,33	0,00%
Pagamentos Extraorçamentários	29.557.027.360,03	7.880.240.778,20	275,08%
Saldo Financeiro p/exercício seguinte	670.419.175,53	669.482.750,25	0,14%
TOTAL GERAL	**44.467.089.662,09**	**21.385.340.629,78**	**107,93%**

Fonte: Prestação de Contas do Governo 2016/2015.

Do exame do Balanço Financeiro, à fl. 149, apresentado pela Secretaria de Estado da Fazenda, constatou-se que o somatório das receitas orçamentárias e das extra-orçamentárias foi superior ao somatório das despesas orçamentárias e das extra-orçamentárias.

Nos Anexos I e II deste Relatório, demonstra-se as origens das receitas, bem como as aplicações em despesas correntes e de capital do Poder Executivo e dos demais Poderes, no exercício/2016.

Comparando-se as despesas realizadas do Poder Executivo, no exercício/2016, com as do exercício/2015, conforme se observa no Anexo II deste Relatório, destaca-se as seguintes variações:
a) Diminuição das despesas com "Juros e Encargos da Dívida" em **14,84%** e aumento das despesas com "Pessoal e Encargos Sociais" em **2,19%** e com "Outras Despesas Correntes" em **5,32%**; que correspondem ao valor total de **R$ 160. 349.310,22,** em 2016;

b) Aumento das despesas de capital, subgrupo "Investimentos" da ordem de **12,04%**, o equivalente a **R$ 38.849.225,50.**

Em relação aos demais Poderes, constatou-se que as despesas do Poder Legislativo e as despesas do Poder Judiciário aumentaram em **3,27% e 9,14%,** respectivamente, em relação às do exercício/2015. Entretanto, não há no processo de Prestação de Contas/2016 elementos suficientes que possibilitem um detalhamento da variação das despesas 2015/2016 desses Poderes.

Para melhor visualização do comportamento das receitas e despesas correntes do Estado de Sergipe, apresenta-se a seguir o demonstrativo com a evolução anual dos valores nominais apurados pela Secretaria de Estado da Fazenda.

Tabela 8 – Evolução das Receitas e Despesas Correntes

	2012	2013	2014	2015	2016	VARIAÇÃO
Receitas	6.024.777.500,00	8.022.225.086,69	8.589.027.120,06	9.070.195.529,60	7.681.646.261,01	**27,50%**
Despesas	5.937.920.628,00	6.188.209.086,41	6.703.382.520,66	6.917.455.119,83	7.138.760.273,96	**20,22%**
Saldo	**86.856.872,00**	**1.834.016.000,28**	**1.885.644.599,40**	**2.152.740.409,77**	**542.885.987,05**	

Fonte: Prestação de Contas do Governo 2012 a 2016

Conforme evidenciado na Tabela 8, ocorreu um aumento dos valores nominais das receitas e despesas correntes, nos últimos cinco anos, partindo-se de **R$ 6.024.777.500,00** e **R$ 5.937.920.628,00**, no exercício de 2012, para **R$ 7.681.646.261,00** e **R$ 7.138.760.273,96** em 2016, constituindo um aumento de **27,50%** e **20,22%** do valor inicial, respectivamente, para as receitas e despesas correntes que são destinados à execução das políticas públicas.

Analisando a composição das Receitas Correntes do Estado de Sergipe em 2016, que representam **97,97%** da Receita Total, verifica-se que a principal arrecadação estadual é proveniente das Transferências Correntes que, no exercício/2016, atingiram o percentual de **48,97%** da Receita Total. Em seguida, aparecem as Receitas Tributárias, com um percentual de **29,78%**, conforme demonstrado no Anexo I, deste Relatório. No gráfico a seguir, estão demonstradas as receitas correntes e de capital arrecadadas, incluindo-se as deduções para o FUNDEB, pelo Estado de Sergipe, durante os períodos de 2012 a 2016:

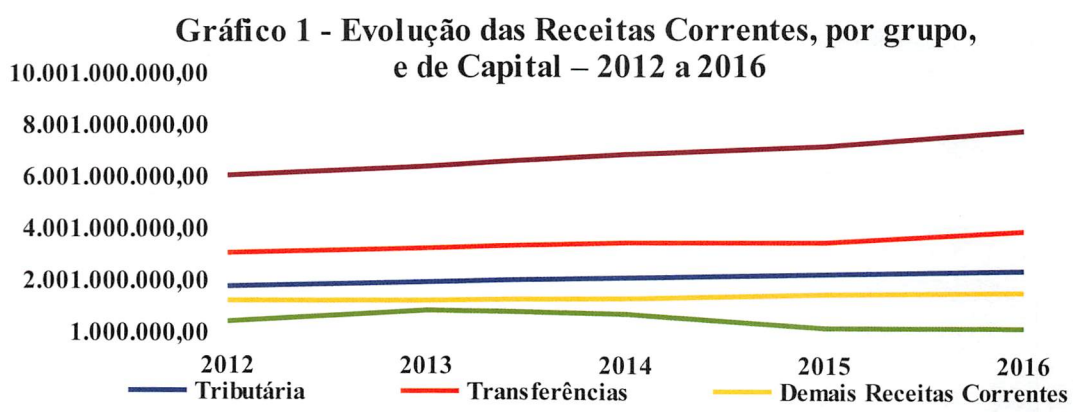

Fonte: Prestação de Contas do Governo 2012 , 2013, 2014, 2015 e 2016

Quanto às Despesas Correntes do Estado de Sergipe, constatou-se o aumento da participação das despesas com Pessoal e Encargos Sociais, no Poder Executivo, alcançando no exercício/2016 o valor de **R$ 4.300.928.271,68**, que corresponde a **55,30%** do total da despesa, conforme Anexo II, deste Relatório.

Ademais, constatou-se o aumento da participação das despesas com Pessoal e Encargos Sociais, nos poderes executivo, legislativo e judiciário, alcançando no exercício/2016 o valor de **R$ 4.888.923.114,57**, que corresponde a **62,86%** do total da despesa, conforme Gráfico 2:

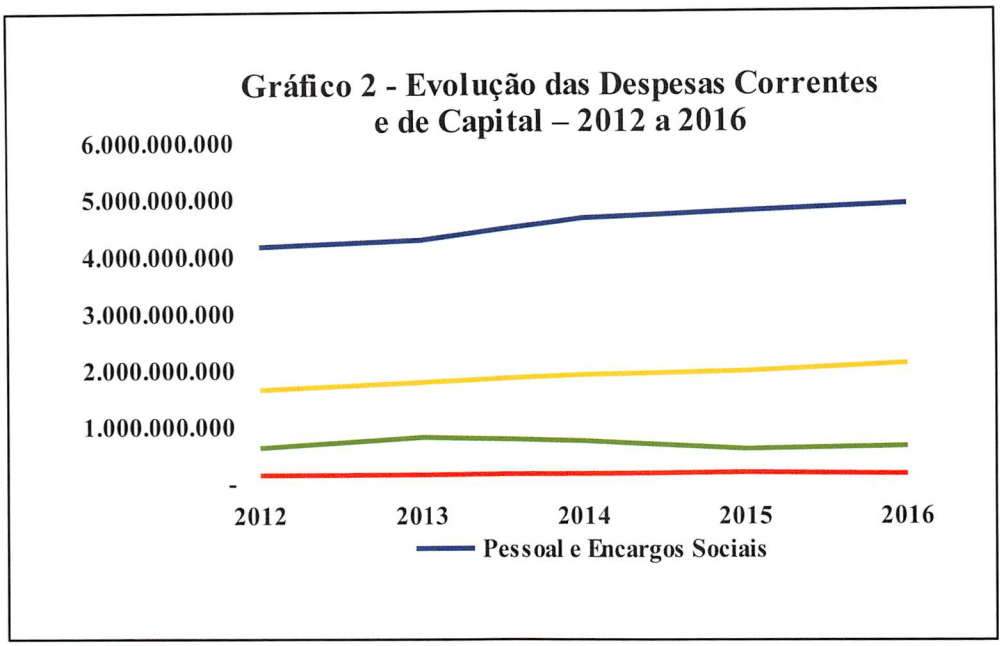

Fonte: Prestação de Contas do Governo 2012, 2013, 2014, 2015 e 2016

Ressalta-se que, em face de sua relevância, o exame quanto à observância dos limites constitucionais e legais serão tratados no item "5", deste Relatório.

Restam, portanto, evidências de que o Governo do Estado de Sergipe vem cumprindo os compromissos firmados com a União, por meio da Secretaria do Tesouro Nacional, quanto ao pagamento dos encargos da dívida contratada pelo Estado de Sergipe.

4 – Análise da Gestão Patrimonial

A dinâmica patrimonial que se materializa por meio das Variações Patrimoniais Aumentativas e Diminutivas, consignadas na Demonstração das Variações Patrimoniais, à fl. 159, apresentou um Resultado Patrimonial Negativo de **R$ 1.362.886,92.**

Tabela 9 – Demonstrativo do Saldo Patrimonial/2016

Resultado das Variações Patrimoniais/2016 (A)	Resultados Acumulados anos Anteriores + Ajustes de anos Anteriores/2016 (B)	Resultados Acumulados/2016 (C)= (A-B)	Reservas de Capital + Reservas de Lucros + Demais Reservas/2016 (D)	Patrimônio Social e Capital Social (E)	Saldo Patrimonial/2016 (C+D+E)
-1.362.886,92	975.955.198,33	974.592.311,41	250.099.043,27	1.229.890.631,48	2.454.581.986,16

Fonte: Prestação de Contas do Governo 2015 e 2016.

De acordo com as informações da Tabela 9, verifica-se que o Resultado Patrimonial no valor de **R$ (1.362.886,92)** apurado no resultado das Variações Patrimoniais/2016, adicionado aos Resultados Acumulados e Ajustes de Anos Anteriores no valor de **R$ 975.955.198,33,** obteve-se Resultados Acumulados da ordem de **R$ 974.592.311,41** no exercício/2016, que adicionado ao valor das Reservas de **R$ 250.099.043,27,** e ao valor do Patrimônio Social e Capital Social de **R$ 1.229.890.631,48,** resultou em um Saldo Patrimonial de **R$ 2.454.581.986,16** conforme Quadro dos Ativos e Passivos Financeiros e Permanentes (Lei nº 4.320/1964), à fl.155, e Balanço Patrimonial, às fls. 153 e 154.

4.1 – Do Balanço Patrimonial

O Balanço Patrimonial evidencia a situação estática patrimonial do Estado de Sergipe, em 31 de dezembro de 2016, cuja estrutura está dividida em três partes, a saber: Grupo do Ativo e Grupo do Passivo e Patrimônio Líquido, cuja função é demonstrar a posição dos elementos patrimoniais ao final do exercício financeiro.

Tendo por base as informações contidas no Balanço Patrimonial, às fls. 153 e 154, sinteticamente demonstradas na Tabela 10, evidenciamos alguns comentários, a seguir:

Tabela 10 – Balanço Patrimonial/2016

ESPECIFICAÇÃO	2016	2015	VARIAÇÃO%
	ATIVO		
Ativo Circulante	**1.310.905.172,13**	**1.320.482.918,06**	**-0,73%**
Caixa e Equivalente de Caixa	606.744.289,95	616.214.441,45	-1,54%
Créditos a Curto Prazo	668.193.173,60	654.448.650,79	2,10%
Estoques	34.313.670,43	48.391.295,87	-29,09%
VPD pagas antecipadamente	1.654.038,15	1.428.529,95	15,79%
ATIVO NÃO CIRCULANTE	**5.809.248.834,07**	**5.281.411.244,76**	**9,99%**
Realizável a Longo Prazo	1.874.560.682,12	1.770.528.230,91	5,88%
Investimentos	1.856.071.312,70	1.644.364.189,95	12,87%
Imobilizado	2.075.126.121,52	1.863.669.338,99	11,35%
Intangível	3.490.717,73	2.849.484,91	22,50%
TOTAL ATIVO	**7.120.154.006,20**	**6.601.894.162,82**	**7,85%**
	PASSIVO		
Passivo Circulante	791.019.064,83	885.629.750,07	-10,68%
Passivo Não Circulante	3.874.552.955,21	3.956.472.389,33	-2,07%
Patrimônio Líquido	2.454.581.986,16	1.759.792.023,42	39,48%
TOTAL PASSIVO	**7.120.154.006,20**	**6.601.894.162,82**	**7,85%**

Fonte: Prestação de Contas do Governo 2015 e 2016.

4.1.1 - Do Disponível

O Disponível consolidado, no valor de **R$ 606.744.289,95,** à fl. 153, corresponde aos saldos bancários, em 31 de dezembro de 2016, pertencentes às Secretarias, às Autarquias, às Fundações, aos Fundos, às Empresas Públicas, às Sociedades de Economia Mista e aos Poderes Legislativo e Judiciário do Estado de Sergipe.

Com relação aos recursos depositados em "Bancos Conta Movimento", observa-se que estão distribuídos da seguinte forma: **R$ 139.442.636,55** corresponde ao saldo da conta movimento do Poder Judiciário, **R$ 495.761,54** do Poder Legislativo e **R$ 310.586.188,02** do Poder Executivo, às fls. 642 a 646, totalizando um saldo de **R$ 450.524.586,11,** conforme demonstrado no Anexo III deste Relatório.

A diferença de **R$ 156.219.703,84,** apurada entre os valores de **R$ 606.744.289,95** e **R$ 450.524.586,11**, corresponde às seguintes contas: Conta Única no valor de **R$ 3.257.864,68**, à fl. 641, Aplicações Financeiras no valor de **R$ 152.961.733,33,** à fl. 649, e Bancos Recursos Vinculados, no valor de **R$ 105,83**, extraído do Relatório do Balancete Contábil, conta 1.1.1.1.1.30.01.

4.1.2 – Do Realizável

O Ativo Realizável a Longo Prazo, atingiu o valor total de **R$ 1.874.560.682,12,** à fl. 153, que em relação ao exercício/2015 houve um aumento de **R$ 104.032.451,21**, equivalente a **5,88%**.

Tabela 11 – Demonstrativo do Saldo da Conta Devedores do Órgão

ESPECIFICAÇÃO	VALOR
CRÉDITOS DO IPESAÚDE	22.010.611,14
CONVÊNIO DE CESSÃO PESSOAL	628.815,80
TOTAL DO SALDO EM 31/12/2016	**22.639.426,94**

Fonte: Prestação de Contas do Governo/2016.

Ressalta-se que o Saldo da conta Devedores do Órgão, à fl.657, encontra-se inserido no total do Realizável a Longo Prazo, no valor de **R$ 22.639.426,94,** conforme demonstrado na Tabela 11, que corresponde a **0,81%** do total.

4.1.3 – Dos Investimentos em Empresas Estatais

Os investimentos correspondem à participação do Estado no Capital de Sociedades, conforme "Demonstrativo da Participação Societária do Estado/2016, à fl. 723. Assim, as transferências ocorridas no exercício/2016, a título de participação acionária, no total de **R$ 37.324.013,52** foram destinadas à empresa estatal **DESO.**

Desse modo, observa-se que houve um acréscimo de **12,86%** das transferências a título de participação acionária no montante de **R$ 4.521.527,70** em relação ao exercício/2015, conforme Tabela 12:

Tabela 12 - Transferências a Título de Participação Acionária

INVESTIMENTOS	TRANSFERÊNCIA EFETUADA	TRANSFERÊNCIA EFETUADA	DIFERENÇA	VARIAÇÃO %
	2016	2015		
Participação Acionária	37.324.013,52	33.072.485,82	**4.251.527,70**	12,86%

Fonte: Prestação de Contas do Governo 2016/2015.

4.1.4 – Da Dívida Ativa do Estado

De acordo com o Demonstrativo da "Conta Créditos do Estado", à fl.689, o valor da Dívida Ativa do Governo do Estado registrado em 31/12/2016, é de **R$ 6.613.510.480,60,** que deduzido da "Provisão para Perda da Dívida Ativa" no valor de **R$ 6.548.547.403,31,** chega-se ao valor contábil líquido de **R$ 64.963.077,29.**

Do valor de **R$ 2.057.462.211,98,** registrado no Demonstrativo da Conta "Créditos do Estado", à fl. 685, a importância de **R$ 64.963.077,29** que se refere ao saldo da Dívida Ativa do Estado, em 31/12/2016, representa **3,16%** do total dos créditos.

O Demonstrativo da "Receita da Dívida Ativa", à fl. 673, e o "Demonstrativo de Pagamentos da Dívida Ativa", à fl. 678, registram o valor de **R$ 37.610.977,59,** referente ao recebimento de dívida ativa tributária em 2016, enquanto o "Demonstrativo de Valores Cancelados/Baixados na Dívida Ativa", à fl. 677, registra que houve cancelamentos/baixas da dívida ativa no exercício de 2016 o valor total de **R$ 646.953.713,24,** ou seja, superior ao valor recebido. Entretanto, as Notas Explicativas, à fl. 600, evidenciam que o valor dos cancelamentos de créditos da dívida ativa, está composto de cancelamentos por baixas e cancelamentos por transferências para controle de situação em processos e parcelamentos.

4.1.5 – Da Dívida Fundada Interna e Externa

Os saldos devedores das dívidas fundadas interna e externa, registrados no "Demonstrativo da Dívida Fundada Interna e Externa", à fl. 701, nos valores de **R$ 2.210.428.400,79** e **R$ 649.826.362,46,** respectivamente, encontram-se inseridos na subconta "Empréstimos e Financiamentos a Longo Prazo", do Passivo Não Circulante do Balanço Patrimonial, à fl. 154, que corresponde a **73,97%** do total do Passivo Não Circulante.

Ressalta-se que no "Demonstrativo da Dívida Fundada Interna e Externa", à fl. 701, consta o valor total de **R$ 123.434.602,23** referente as parcelas liberadas da seguinte forma: Dívida Fundada Interna **R$ 53.079.665,47** e Dívida Fundada Externa **R$ 70.354.936,76.** Sendo que o total da Dívida Fundada Interna, refere-se à liberação de parcelas de Operações de Créditos firmada junto à Caixa Econômica Federal.

Por sua vez, o Parcelamento de Débitos atingiu o valor de **R$ 111.118.816,46,** à fl. 701, sendo, **8,69%** inferior ao registrado no exercício de 2015, conforme demonstrado na Tabela 13:

Tabela 13 – Demonstrativo de Parcelamentos de Débitos

ESPECIFICAÇÃO	2016	2015	VARIAÇÃO %
PIS / PASEP	55.665.048,29	59.744.032,64	-6,83%
INSS	38.256.923,43	38.476.277,75	-0,57%
OUTROS PARCELAMENTOS	17.196.844,74	23.474.524,84	-26,74%
T O T A L DOS PARCELAMENTOS	**111.118.816,46**	**121.694.835,23**	**-8,69%**

Fonte: Prestação de Contas do Governo/2016

4.1.6 – Dos Precatórios

De acordo com o "Demonstrativo de Precatórios", à fl. 453, o valor dos Precatórios Judiciais é de **R$ 904.496.327,28,** o qual se encontra inserido na subconta "Obrigações Trabalhistas Previdenciárias e Assistenciais a Pagar L/P", do Passivo Não Circulante do Balanço Patrimonial, à fl. 154, que corresponde a **23,34%** do total do Passivo Não Circulante.

4.1.7 – Do Saldo Patrimonial

O Saldo Patrimonial do exercício/2016, constante no Quadro dos Ativos e Passivos Financeiros e Permanentes (Lei nº 4.320/1964), à fl.155, confere com o valor do Patrimônio Líquido registrado no Balanço Patrimonial, à fl. 154, no valor de **R$ 2.454.581.986,16**, que corresponde a **34,47%** do total do Ativo.

4.1.8 – Dos saldos dos Bens Móveis, Imóveis e Intangíveis

Os saldos dos bens imóveis, móveis e intangíveis do Estado foram apresentados sinteticamente no "Demonstrativo das Contas de Bens Imóveis, Móveis, e Intangíveis," à fl. 681, e registrou os valores dos bens imóveis de **R$ 1.310.538.411,82** (deduzido da depreciação acumulada) e bens móveis de **R$ 764.587.700,70** (deduzido da depreciação, amortização e exaustão acumulada), cujo os referidos saldos encontram-se registrados no subgrupo do "Imobilizado", e os bens intangíveis no valor de **R$ 3.490.717,73** (deduzido da amortização acumulada-Softwares) que confere com o valor contabilizado no subgrupo Intangível, do Ativo Não Circulante, do Balanço Patrimonial, à fl. 153, conforme demonstrado na Tabela 14.

Tabela 14 – Demonstrativo dos Saldos dos Bens do Estado em 31/12/2016

ESPECIFICAÇÃO	MÓVEL	IMÓVEL	INTANGÍVEL
VALOR BRUTO	852.511.430,29	1.312.612.971,73	4.631.217,27
DEPRECIAÇÃO (-)	87.566.165,17	2.074.559,91	0,00
AMORTIZAÇÃO (-)	299.895,42	0,00	1.140.499,54
EXAUSTÃO (-)	57.669,00	0,00	0,00
VALOR LIQUIDO EM 31/12/2016	**764.587.700,70**	**1.310.538.411,82**	**3.490.717,73**

Fonte: Prestação de Contas do Governo/2016.

4.1.9 – Da Movimentação dos Bens de Consumo

O saldo da conta dos bens de consumo no valor de **R$ 34.313.670,43,** registrado no Demonstrativo da conta Bens de Consumo, à fl. 685, confere com o saldo contabilizado na conta de "Estoques" do Ativo Circulante do Balanço Patrimonial, à fl. 153. Em relação ao saldo do exercício/2015, evidenciou-se uma redução de **29,09%,** conforme demonstrativo da Variação do Almoxarifado, demonstrado na Tabela 15, por Poder:

Tabela 15 - Demonstrativo da Variação do Almoxarifado

PODER	SALDO FINAL 2016 (A)	SALDO FINAL 2015 (B)	VARIAÇÃO % (A – B)/B
Judiciário	8.561.480,50	8.829.187,89	**-3,03%**
Legislativo	557.233,92	1.247.679,52	**-55,34%**
Executivo	25.194.956,01	38.314.428,46	**-34,24%**
TOTAL	**34.313.670,43**	**48.391.295,87**	**-29,09%**

Fonte: Prestação de Contas do Governo 2015/2016.

4.2 – Do Balanço Financeiro

Nos Recebimentos Extraorçamentários está registrado o valor de **R$ 264.993.578,58**, à fl. 149, que corresponde à "Inscrição de Restos a Pagar processados/2016", com a devida cobertura financeira, em obediência ao que determina o artigo 42 da Lei Complementar nº 101/2000 (Lei de Responsabilidade Fiscal), que confere com o valor da inscrição de Restos a Pagar/2016 registrado no "Demonstrativo da Inscrição em Restos a Pagar", à fl. 705.

Da análise do Resultado Financeiro com base no Quociente de Restos a Pagar Inscritos, verifica-se que a participação dos Restos a Pagar em relação a sua Despesa Orçamentária no exercício/2016 foi de **3,41%**, indicando que a maior parte das despesas executadas foram pagas no respectivo exercício financeiro, senão vejamos no gráfico a seguir:

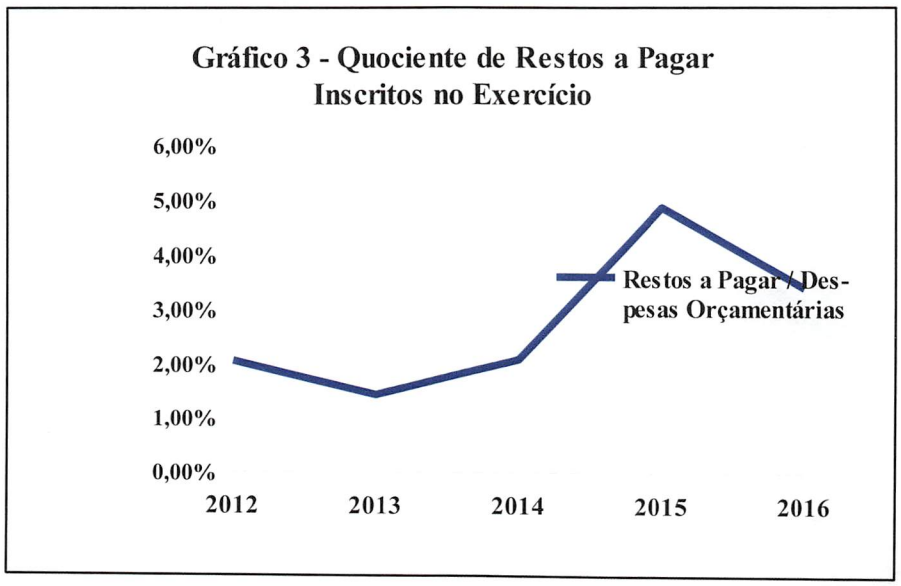

Fonte: Prestação de Contas do Governo 2012, 2013, 2014, 2015 e 2016

Constatou-se, ainda, que em 2015 foram inscritas em Restos a Pagar o valor de **R$ 365.557.811,98**, sendo que em 2016 houve um decréscimo passando para o valor de **R$ 264.993.578,58,** conforme demonstrado na Tabela 16:

CGE - SE
Fls. 762
Rubrica

Tabela 16 - Restos a Pagar Inscritos e Despesa Orçamentária do Período de 2012 a 2016

	2012	2013	2014	2015	2016
Restos a Pagar Inscritos	136.060.143,85	100.047.585,45	155.515.319,75	365.557.811,98	264.993.578,58
Despesas Orçamentárias	6.555.375.375,00	6.988.829.654,20	7.438.093.503,84	7.509.075.204,00	7.777.070.797,38
Restos a Pagar / Despesas Orçamentárias	**2,08%**	**1,43%**	**2,09%**	**4,87%**	**3,41%**

Fonte: Prestação de Contas do Governo 2012 a 2016.

4.3 – Das Variações Patrimoniais

O Demonstrativo das Variações Patrimoniais Consolidado, à fl.159, apresentou um déficit de **R$ 1.362.886,92,** no exercício/2016, inferior ao valor do déficit apresentado no exercício de 2015, que foi de **R$ 391.944.005,01.**

4.4– Do Resultado Patrimonial

Da análise do Saldo Patrimonial, do exercício de 2016, calculada pelo quociente entre o Ativo e o Passivo, registrado no Quadro dos Ativos e Passivos Financeiros e Permanentes (Lei 4.320/64), à fl.154, verificou-se um resultado > 1, conforme série histórica demonstrada na Tabela 17 a seguir:

Tabela 17 - Quociente do Resultado Patrimonial

Quociente do Resultado Patrimonial					
	2012	2013	2014	2015	2016
Soma do Ativo	3.694.443.600,00	4.174.802.379,81	4.636.312.294,25	6.601.894.162,82	7.120.154.006,20
Soma do Passivo	3.293.196.091,00	3.649.040.872,79	3.968.530.952,39	4.842.102.139,40	4.665.572.020,04
Soma do Ativo / Soma do Passivo	1,12	1,14	1,17	1,36	1,53

Fonte: Prestação de Contas do Governo 2012, 2013, 2014, 2015 e 2016.

Conforme se pode observar no Gráfico 4, o Quociente da Situação Patrimonial dos Órgãos e Entidades do Estado de Sergipe, referente ao período de 2012 a 2016, sofreu um aumento. Em relação ao exercício/2015, o quociente era de **1,36**, passou para **1,53,** no exercício de 2016, senão vejamos:

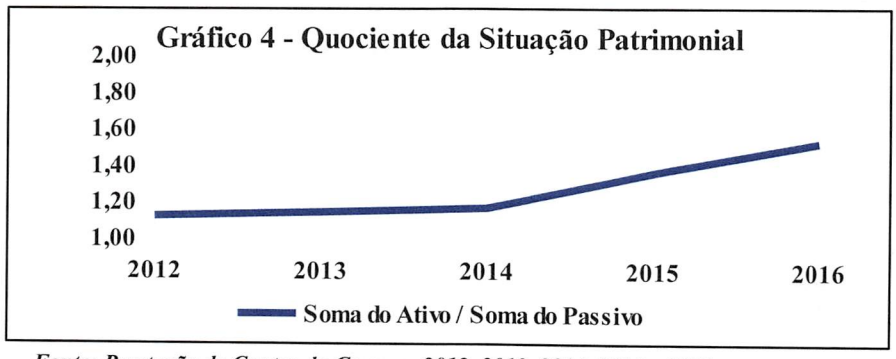

Fonte: Prestação de Contas do Governo 2012, 2013, 2014, 2015 e 2016.

CGE - SE
Fls. 763
Rubrica

Portanto, restam evidências de saldo patrimonial positivo, ou seja, a soma dos bens e direitos dos Órgãos e Entidades do Estado de Sergipe é superior ao total dos compromissos assumidos perante terceiros.

5 – Limites Constitucionais e Legais

A execução das despesas públicas está limitada à observância dos mandamentos das Constituições Federal e Estadual, da Lei de Diretrizes Orçamentárias (Lei estadual nº 6.966 de 26 de julho de 2010), e da Lei Complementar n.º 101, de 04/05/2000 (Lei de Responsabilidade Fiscal), que estabelecem os limites mínimos e máximos na fixação e na execução das despesas orçamentárias.

5.1 – Detalhamento dos Limites

De acordo com as informações do Processo de Prestação de Contas do Governo do Estado de Sergipe, referente ao exercício de 2016, constatou-se evidências de que houve observância dos limites legais e constitucionais, durante a execução orçamentária/2016, conforme demonstrado na Tabela 18:

Tabela 18 – Demonstrativo de Atendimento aos Limites da LRF

	Legislação	Limite Legal	Execução
Pessoal	CF art. 169	< ou = 60%	57,15%
	Lei Compl. nº 101/00, art. 19, II		
Manutenção e Desenvolvimento do Ensino Público - MDE	CF - art. 212	> ou = 25%	29,04%
	CE - art. 218		
	Lei nº 7.466/12, art. 33, inciso VI (LDO).		
Ensino Fundamental	CF - art. 60, §5º do A.D.C.T.	> ou = 60% dos 25% da MDE	82,00%
Ações e Serviços de Saúde	CF art. 198, § 2º.	> ou = 12%	12,05%
	Lei nº 7.466/12, art. 33, inciso VII (LDO).		
Ciência e Tecnologia	CE art. 235, § 2º.	> ou = 0,5% da Receita Tributária	0,34%
	Lei nº 7.466/12, art. 33, inciso V (LDO).		
Programa de Recursos Hídricos	Lei nº 7.466/12, art. 33, inciso IX (LDO).	> ou = 2% da compensação financeira pela exploração de petróleo, gás natural e outros recursos minerais	3,70%

** Os limites previstos no art. 19, inciso II, da LRF, serão detalhados no item 5.2 deste Relatório.*

Fonte: Prestação de Contas do Governo/2016

Do exame das informações da Tabela 18, constatou-se que o Governo de Sergipe atendeu aos limites estabelecidos na legislação supracitada.

Quanto à despesa com pessoal do Estado de Sergipe, constatou-se que não foi ultrapassado o limite estabelecido no art. 19, inciso II, da Lei Complementar nº 101/2000, pois, conforme apresentado na Tabela 18, os três Poderes do Estado aplicaram **57,15%** em despesas com pessoal, cujo percentual é inferior ao limite máximo de **60%** da Receita Corrente Líquida. Portanto, restam evidências de cumprimento dos limites de gastos com pessoal, por Poder e Órgão, disciplinados no art. 20 da supracitada lei.

Por sua vez, a aplicação de recursos na Manutenção e Desenvolvimento do Ensino, à fl. 115, foi de **R$ 1.817.026.251,25**, representando **29,04%** da Receita de Impostos, adicionados às transferências recebidas da União, subtraídas das transferências aos Municípios sergipanos; sendo superior ao limite mínimo de **25%**.

Ressalte-se, ainda, que os Órgãos do Poder Executivo Estadual investiram **82,00%** dos recursos destinados ao "Fundo de Manutenção e Desenvolvimento da Educação Básica e de Valorização dos Profissionais da Educação – FUNDEB", na remuneração dos profissionais do magistério da educação básica, atendendo aos dispositivos constitucionais norteadores da matéria educacional.

Quanto aos recursos aplicados em ações de Recursos Hídricos, restou comprovada a aplicação de **3,70%** da compensação financeira pela exploração de petróleo, gás natural e outros recursos minerais no exercício de 2016.

5.2 – Limites da Lei de Responsabilidade Fiscal – Despesa de Pessoal

De acordo com as disposições do art. 19, inciso II da Lei de Responsabilidade Fiscal (LRF), o limite máximo da despesa com pessoal para os Estados é de **60%**, enquanto que o disposto no inciso II do art. 20 da LRF estabelece limites individuais para os Poderes e Órgãos Constitucionais, conforme demonstrado na Tabela 19:

Tabela 19 - Limites Legais Impostos pela LRF

PODER E ÓRGÃO	LIMITE MÁXIMO	LIMITE PRUDENCIAL
Poder Executivo	**49%**	**46,55%**
Poder Legislativo	**3%**	**2,85%**
Assembleia Legislativa	1,84%	1,75%
Tribunal de Contas	1,16%	1,10%
Poder Judiciário	**6%**	**5,70%**
Ministério Público	**2%**	**1,90%**
TOTAL	**60%**	**57%**

Fonte: Art. 19, inciso II da Lei Complementar 101/2000.

Portanto, a seguir são demonstrados os gastos com pessoal em relação à Receita Corrente Liquida - RCL do exercício/2016, onde considerou-se o valor da RCL apurado pelo Governo do Estado no montante de **R$ 6.787.495.872,54**, à fl. 117:

CGE - SE
Fls. 765
Rubrica

Tabela – 20 Demonstrativo dos Gastos com Pessoal em Relação à Receita Corrente Líquida

Poder	Limite	2016		2015	
	%	R$	%	R$	%
Poder Executivo	**49%**	**3.204.407.820,94**	**47,21**	**3.037.924.179,50**	**47,82**
Poder Legislativo	**3%**	**191.407.184,10**	**2,82**	**186.722.874,11**	**2,94**
Assembleia	1,84%	114.734.875,95	1,69	109.876.582,58	1,73
Tribunal de Contas	1,16%	76.672.308,15	1,13	76.846.291,53	1,21
Poder Judiciário	**6%**	**361.222.191,82**	**5,32**	**350.957.756,40**	**5,52**
Ministério Público	**2%**	**122.190.705,73**	**1,80**	**122.778.104,39**	**1,93**
Total	**60%**	**3.879.227.902,59**	**57,15**	**3.698.382.914,40**	**58,21**
Receita Corrente Liquida	**100%**	**6.787.495.872,54**		**6.353.339.374,91**	

Fonte: RGF, para dados do Poder Executivo, e I-GESP, para demais órgãos – Exercício 2016.

Quanto aos Poderes Executivo e Judiciário, bem como ao Ministério Público, constatou-se que foram observados os limites estabelecidos na LRF, senão vejamos: no Poder Judiciário o percentual de gasto com pessoal foi de **5,32%** (limite **6%**), no Poder Executivo **47,21%** (limite **49%**) e no Ministério Público **1,80%** (limite **2%),** somando no conjunto desses Poderes e Órgão obtêm-se o total **57,15%**.

No entanto, no Poder Legislativo verificou-se que os gastos com pessoal atingiram o percentual de **2,82%** (limite **3%**) da Receita Corrente Líquida do exercício/2015, assim detalhados: Assembleia **1,69%** (limite **1,84%**) e Tribunal de Contas **1,13%** (limite **1,16%**). Restam, portanto, evidências de que as despesas com pessoal do Tribunal de Contas encontram-se no limite máximo estabelecido na Lei Complementar nº 101/2000.

Ressalte-se que houve um decréscimo do total das despesas com pessoal, ativo e inativo, dos três Poderes e do Ministério Público no exercício/2016 em relação ao exercício/2015, no que se refere à Receita Corrente Líquida. Registre-se que houve um decréscimo de **1,06%**, em relação à Receita Corrente Líquida, passando de **58,21%** em 2015 para **57,15%** em 2016, ficando abaixo do limite prudencial em **2,85%**.

Ademais, constatou-se que houve um decréscimo de **2,19%**, em valores absolutos, das despesas com pessoal e encargos sociais do Poder Executivo, em relação ao exercício de 2015, conforme demonstrado no Anexo II.

6 – Aplicação em Políticas voltadas à Criança e ao Adolescente no Exercício/2016

Do exame das informações apresentadas no Processo de Prestação de Contas do Governo, referentes às políticas públicas destinadas às crianças e aos adolescentes no exercício/2016, à fl. 579, constatou-se que foram gastos o valor total de **R$ 1.458.350.809,06,** equivalente a **18,75%** da despesa realizada, conforme demonstrado na Tabela 21:

CGE - SE
Fls. 766
Rubrica

Tabela 21 - Despesas Liquidadas em Ações voltadas a Criança e ao Adolescente por Órgão – 2016

Órgão	Despesa Realizada - R$
Fundo Estadual de Saúde	296.625.666,94
Fundação Renascer do Estado de Sergipe	28.091.743,22
Fundo de Estadual de Assistência Social	1.084.859,63
Fundo Estadual de Combate e Erradicação da Pobreza	10.623.731,21
Fundo Estadual de Habitação de Interesse Social	2.519.323,73
Fundo Estadual dos Direitos da Criança e do Adolescente	7.873,09
Secretaria de Estado da Cultura	3.747.570,14
Secretaria de Estado de Educação	1.065.800.046,75
Secretaria de Estado da Mulher, da Inclusão e assistência Social	3.868.627,93
Secretaria de Estado da Infraestrutura e do Desenvolvimento	28.113.820,73
Secretaria de Estado do Turismo, do Esporte e Lazer	2.702.598,45
Secretaria de Estado da Justiça e Defesa do Consumidor	15.164.947,24
TOTAL GERAL	**1.458.350.809,06**

Fonte: Prestação de Contas do Governo/2016

7 – Receita Corrente Líquida

Do exame das informações constantes da Tabela 22, constatou-se que a Receita Corrente Liquida Total, apurada no exercício de 2016, à fl. 117, apresentou crescimento de **6,83%** em relação ao exercício de 2015. Portanto, o desempenho da Receita Corrente Líquida foi superior ao índice de inflação de **6,58%**, verificado no período de janeiro a dezembro de 2016, conforme INPC (IBGE), senão vejamos:

Tabela 22 – Demonstrativo da Receita Corrente Líquida

Especificação	2016	2015	Horizontal
Receita Corrente Bruta	**9.143.992.037,20**	**8.537.815.613,05**	**7,10%**
(-) Transferências Constitucionais e Legais	840.289.849,54	807.924.266,07	**4,01%**
(-) Contribuições Servidores - IPES	334.043.006,95	291.013.402,19	**14,79%**
(-) Contribuições p/ Custeio de Pensões Militares	2.457.281,20	2.333.355,85	**5,31%**
(-) Comp. Financeira - § 9º art. 201 LF	3.463.736,60	803.482,71	**331,09%**
(-) Dedução FUNDEB	1.176.242.290,37	1.082.401.731,32	**8,67%**
Receita Corrente Líquida	**6.787.495.872,54**	**6.353.339.374,91**	**6,83%**
(+) RCL das Empresas Estatais Dependentes	0,00	0,00	0%
Receita Corrente Líquida Total	**6.787.495.872,54**	**6.353.339.374,91**	**6,83%**

Fonte: Prestação de Contas do Governo/2016

CGE - SE
Fls. 767
Rubrica

ESTADO DE SERGIPE
CONTROLADORIA-GERAL DO ESTADO

III – CONCLUSÃO

Do exame da documentação e informações constantes do Processo de Prestação de Contas do Governo do Estado de Sergipe, às fls. 001 a 746, apresentado sob a responsabilidade da Secretaria de Estado da Fazenda, referente ao período de 1º/01 a 31/12/2016; constatou-se que não há fatos relevantes que configurem descumprimento, pelo Governo do Estado de Sergipe, da Lei nº 4.320/1964, da Lei Complementar nº 101/2000 (LRF), da Lei Orgânica nº 205, de 06 de julho de 2011 (Lei Orgânica do Tribunal de Contas do Estado de Sergipe – TCE/SE), da Resolução TCE/SE nº 270/2011 (novo Regimento Interno do TCE/SE) e da Instrução Normativa nº 001/CGE/2014.

Em face do exposto, opinamos pela Regularidade do Processo de Prestação de Contas do Governo do Estado de Sergipe, referente ao exercício de 2016.

É o Relatório.

Aracaju/SE, 13 de junho de 2017.

SILVAR PEREIRA DOS ANJOS JUNIOR
Membro/Contador
CRC/SE nº 006486/O

RITA DE CÁCIA SOUSA MELO
Membro / Contadora
CRC/SE nº 4.027/O-9

ISABEL CRISTINA DOS SANTOS
Membro / Contadora
CRC/SE nº 3.297

MARIA LIGIA S. DO NASCIMENTO
Membro / Contadora
CRC/SE nº 4.213/O-4

IOLANDA CARDOSO DE MELO
Presidente da Comissão / Contadora
CRC/SE nº 2.354

CGE - SE
Fls. 768
Rubrica

ESTADO DE SERGIPE
CONTROLADORIA-GERAL DO ESTADO
RELATÓRIO DA PRESTAÇÃO DE CONTAS DO GOVERNO DE SERGIPE

ANEXO I
DEMONSTRATIVO DAS RECEITAS

R$ 1,00

ANÁLISE					
Receitas Orçamentárias	**VERTICAL**				**HORIZONTAL**
	2016 (A)	**%**	**2015 (B)**	**%**	
Correntes	**7.681.646.261,01**	**97,97%**	**7.106.339.766,84**	**97,79%**	**8,10%**
Tributárias	2.334.743.051,59	**29,78%**	2.215.437.646,80	30,49%	**5,39%**
Contribuições	1.066.639.273,60	**13,60%**	920.756.018,21	12,67%	**15,84%**
Patrimoniais	189.010.331,60	**2,41%**	158.628.080,37	2,18%	**19,15%**
Agropecuária	14.511,12	**0,00%**	3.645,00	0,00%	**298,11%**
Serviços	151.495.001,78	**1,93%**	132.762.048,46	1,83%	**14,11%**
Transferências Correntes	3.839.769.100,42	**48,97%**	3.437.805.103,09	47,31%	**11,69%**
Outras Receitas Corrente	99.974.990,90	1,28%	240.947.224,91	3,32%	**-58,51%**
Capital	**158.775.169,19**	**2,03%**	**160.371.212,90**	**2,21%**	**-1,00%**
Operações de Crédito	123.434.602,23	**1,57%**	150.260.959,23	2,07%	**-17,85%**
Alienação de Bens	1.620.410,00	**0,02%**	3.925.137,37	0,05%	**-58,72%**
Transferências de Capital	33.292.448,53	**0,42%**	5.651.079,62	0,08%	**489,13%**
Outras Receitas Capital	427.708,43	**0,01%**	534.036,68	0,01%	**-19,91%**
Total	**7.840.421.430,20**	**100,00%**	**7.266.710.979,74**	**100,00%**	**7,90%**

Fonte: Prestação de Contas do Governo/2016-2015

CGE - SE
Fls. 769
Rubrica

ESTADO DE SERGIPE
CONTROLADORIA-GERAL DO ESTADO
RELATÓRIO DA PRESTAÇÃO DE CONTAS DO GOVERNO DE SERGIPE

ANEXO II
DEMONSTRATIVO DAS DESPESAS

ANÁLISE – POR ELEMENTO DE DESPESA					
Despesas Orçamentárias	**VERTICAL**				**HORIZONTAL**
	2016	**%**	**2015**	**%**	
Correntes	**6.314.848.715,69**	**81,20%**	**6.154.499.405,47**	**81,96%**	**2,61%**
Pessoal e Encargos Sociais	4.300.928.271,68	55,30%	4.208.846.664,31	**56,05%**	**2,19%**
Juros e Encargos da Dívida	148.565.813,32	1,91%	174.450.228,12	**2,32%**	**-14,84%**
Outras Despesas Correntes	1.865.354.630,69	23,99%	1.771.202.513,04	**23,59%**	**5,32%**
Capital	**630.176.512,89**	**8,10%**	**576.344.754,08**	**7,68%**	**9,34%**
Investimentos	361.541.546,70	4,65%	322.692.321,20	**4,30%**	**12,04%**
Inversões Financeiras	37.324.013,42	0,48%	11.371.235,69	**0,15%**	**228,23%**
Amortização da Dívida	231.310.952,77	2,97%	242.281.197,19	**3,23%**	**-4,53%**
Poder Executivo	**6.945.025.228,58**	89,30%	**6.730.844.159,55**	**89,64%**	**3,18%**
Poder Legislativo	304.355.414,84	3,91%	294.716.380,32	**3,92%**	**3,27%**
Poder Judiciário	527.690.153,96	6,79%	483.514.664,13	**6,44%**	**9,14%**
Total	**7.777.070.797,38**	**100,00%**	**7.509.075.204,00**	**100,00%**	**3,57%**

Fonte: Prestação de Contas do Governo/2016-2015

CGE - SE
Fls. 770
Rubrica

ESTADO DE SERGIPE
CONTROLADORIA-GERAL DO ESTADO
RELATÓRIO DA PRESTAÇÃO DE CONTAS DO GOVERNO DE SERGIPE

ANEXO III

DEMONSTRATIVO DAS DISPONIBILIDADES

DO EXERCÍCIO DE 2016

RECURSOS DA CONTA MOVIMENTO					
Órgãos	BB	CEF	BNB	BANESE	TOTAL
ASSEMBLEIA LEGISLATIVA	0,00	0,00	0,00	470.541,70	470.541,70
TCE	0,00	0,00	0,00	7.910,97	7.910,97
FMT	0,00	0,00	0,00	17.308,87	17.308,87
TJ	1.954.804,17	0,00	0,00	137.487.832,38	139.442.636,55
FERD	3.816.287,64	0,00	0,00	37.448.118,89	41.264.406,53
SEGOV	0,00	0,00	0,00	9.711,71	9.711,71
PGE	0,00	0,00	0,00	10.122,39	10.122,39
MP	0,00	0,00	0,00	13.479,75	13.479,75
FEMP	0,00	0,00	0,00	3.076,47	3.076,47
SECC	0,00	0,00	0,00	542,65	542,65
EMGETIS	278,21	0,00	0,00	1.845,02	2.123,23
SEDURB	38.802,26	0,00	0,00	0,00	38.802,26
PRONESE	0,00	14.288,27	0,00	13.467,82	27.756,09
FHIS	0,00	3.424.661,21	0,00	372.906,02	3.797.567,23
FDES	1,66	309,96	0,00	430,72	742,34
SEFAZ	668.536,43	26.470,26	0,00	3.154.125,23	3.849.131,92
SEPLAG	0,00	1.169.802,20	0,00	45.000,66	1.214.802,86
IPESAUDE	0,00	0,00	0,00	7.912.348,90	7.912.348,90
FDRH	0,00	0,00	0,00	122.957,84	122.957,84
FINATE	0,00	0,00	0,00	3.526.809,44	3.526.809,44
FUNDO DE AVAL	0,00	0,00	0,00	12.970,59	12.970,59
SEAGRI	10.455.829,54	2.533.661,94	0,00	0,00	12.989.491,48
EMDAGRO	58.384,01	11.010,32	16.619,93	0,00	86.014,26
COHIDRO	0,00	0,00	0,00	27.131,75	27.131,75
SEED	42.495.448,45	215,45	0,00	1.275.718,83	43.771.382,73
FUNDAP	0,00	0,00	0,00	211.562,00	211.562,00
SEDETEC	0,00	0,00	0,00	240,16	240,16
JUCESE	0,00	0,00	0,00	106.125,77	106.125,77
ITPS	2.923.966,62	0,00	0,00	56.687,79	2.980.654,41
FAPITEC	5.660.399,02	0,00	0,00	206.472,01	5.866.871,03
CODISE	17.088,75	97.586,28	0,00	5.085.148,94	5.199.823,97
EMSETUR	107.057,61	637.580,54	0,00	1.921,74	746.559,89
CIA. AD. DE ZONA – ZPE	0,00	0,00	0,00	365,99	0,00
FUNTEC	0,00	0,00	0,00	196.640,81	196.640,81
FES	2.853.459,89	17.717.239,42	0,00	3.882.672,98	24.453.372,29
SEJUC	4.405.048,28	9.533.216,49	0,00	0,00	13.938.264,77
FUNPEN	0,00	0,00	0,00	51.671,12	51.671,12
FUNDECOM	0,00	0,00	0,00	0,00	0,00
SSP	25.532.997,32	0,00	0,00	10.631,72	25.543.629,04
DETRAN	60,52	0,00	0,00	2.440.002,52	2.440.063,04
FUNDEPROI	415.941,18	0,00	6.780,00	28.000,00	450.721,18
FUNESP	0,00	0,00	0,00	118.673,36	118.673,36
CBM	0,00	0,00	0,00	1.051.586,30	1.051.586,30
SEIDS	2.462.744,18	6.032.936,98	0,00	22.140,76	8.517.821,92
RENASCER	3.070.437,90	0,00	0,00	2.052.974,94	5.123.412,84
FUNDECRIA	387.767,97	0,00	99.706,89	281.980,61	769.455,47
FEAS	2.844.150,69	0,00	0,00	346.120,28	3.190.270,97
FUNCEP	0,00	3.182.968,94	0,00	363.791,86	3.546.760,80
PM	0,00	0,00	0,00	55.914,42	55.914,42
SEINFRA	3.622.288,26	51.000.912,94	0,00	825.348,38	55.448.549,58
DER	0,00	53.564,76	0,00	1.312.689,76	1.366.254,52
CEHOP	112.784,70	0,00	0,00	120.514,76	233.299,46
SECULT	3.304.311,40	0,00	0,00	2.803,79	3.307.115,19
FUNCART	0,00	0,00	0,00	38.720,14	38.720,14
DPE	24.607,59	4.222,21	0,00	28.268,67	57.098,47
FMA	0,00	0,00	0,00	112.122,89	112.122,89
SECOM	0,00	0,00	0,00	83,52	83,52
SEMARH	7.188.068,61	0,00	0,00	525.170,09	7.713.238,70
ADEMA	5.701,00	0,00	0,00	91.209,96	96.910,96
FUNDEMA	0,00	0,00	0,00	2.114,85	2.114,85
FERH	0,00	0,00	0,00	326.584,28	326.584,28
SETUR	0,00	2.040.047,56	0,00	118.167,75	2.158.215,31
CGE	0,00	0,00	0,00	120,39	0,00
SERGIPE PREVIDENCIA	0,00	0,00	0,00	87.256,16	87.256,16
FINANPREV	0,00	11.500.000,00	0,00	3.398.024,65	14.898.024,65
FUNPREV	30,97	30.531,18	0,00	1.468.082,83	1.498.644,98
SUB-TOTAL	**124.427.284,83**	**109.011.226,91**	**123.106,82**	**216.962.967,55**	**450.524.586,11**
CONTA ÚNICA				3.257.864,68	**3.257.864,68**
SUB-TOTAL					**453.782.450,79**
AP FINANCEIRA					152.961.733,33
BANCOS C/ VINCULADAS					105,83
				TOTAL GERAL	**606.744.289,95**

Fonte: Prestação de Contas do Governo/2016

CGE - SE
Fls. 771
Rubrica

ESTADO DE SERGIPE
CONTROLADORIA-GERAL DO ESTADO

ENTIDADE	:	Governo do Estado de Sergipe
PROCESSO	:	036.000.00138/2017-0
AGENTE RESPONSÁVEL	:	**Jackson Barreto de Lima**
CPF	:	038.622.325-49

CERTIFICADO DE AUDITORIA Nº 75/2017

Os exames realizados na Prestação de Contas/2016 do Governo do Estado de Sergipe, constante do processo supracitado, correspondente ao período de 1º de janeiro a 31 de dezembro de 2016, tiveram por objetivo obter razoável grau de certeza quanto à observância dos princípios da legitimidade, economicidade, razoabilidade e quanto à regularidade dos demonstrativos e informações que integram o referido processo, tendo por base as disposições da Lei nº 4.320/1964, da Lei Complementar nº 101/2000 (LRF), da Lei Complementar nº 205/2011 (Lei Orgânica do Tribunal de Contas do Estado de Sergipe – TCE/SE), da Resolução TCE nº 270/11 (Regimento Interno do TCE/SE) e da Instrução Normativa nº 001/CGE/2014.

De acordo com o disposto no Art. 104, inciso III, da Resolução TCE nº 270/11 (Regimento Interno do TCE/SE), nossa responsabilidade é expressar opinião sobre a presente Prestação de Contas/2016.

Em face das conclusões consignadas no Relatório da Prestação de Contas do Governo de Sergipe/2016, opinamos pela ***Regularidade*** da Prestação de Contas supracitada.

Aracaju, 13 de junho de 2017.

IOLANDA CARDOSO DE MELO
Diretora da Controladoria da Administração Direta
Contadora - CRC/SE nº 2.354

CGE - SE
Fls. 772
Rubrica

ESTADO DE SERGIPE
CONTROLADORIA-GERAL DO ESTADO

PROCESSO	:	036.000.00138/2017-0
ENTIDADE	:	Governo do Estado de Sergipe
EXERCÍCIO	:	2016
AGENTE RESPONSÁVEL	:	**Jackson Barreto de Lima**
CPF	:	038.622.325-49

PARECER DO DIRIGENTE DO ÓRGÃO DE CONTROLE INTERNO

Em atendimento às determinações contidas no Art. 104, inciso III, da Resolução TCE nº 270/11 (Regimento Interno do TCE/SE), e fundamentado no Relatório da Prestação de Contas do Governo de Sergipe/2016, acolho a conclusão expressa no Certificado de Auditoria nº 75/2017 cuja opinião foi pela **REGULARIDADE** da Prestação de Contas Anual do Governo do Estado de Sergipe, referente ao exercício/2016.

Aracaju, 13 de junho de 2017.

ELIZIÁRIO SILVEIRA SOBRAL
Controladoria Geral do Estado
Secretário Chefe