Contas Anuais 2017

JACKSON BARRETO DE LIMA
Governador do Estado de Sergipe

JOSUÉ MODESTO DOS PASSOS SUBRINHO
Secretário de Estado da Fazenda

ANTONIEL BARBOZA TELES
Superintendente de Finanças Públicas

JAELSON DOS SANTOS FILHO
Gerente-Geral de Contabilidade Pública

ELIANA DE MATOS
Gerente-Geral de Controle Financeiro

GIMLE CAJUEIRO DE HOLLANDA
Gerente-Geral da Dívida Pública

EDIDELSON DA COSTA LIMA
Gerente-Geral de Análise da Despesa

ÍNDICE GERAL

A - RELATÓRIO DE GESTÃO **005**
01 - RELATÓRIO DE ATIVIDADES 2017 007
02 - SUMÁRIO DO RELATÓRIO DE GESTÃO 2017 013
03 - RESULTADOS ORÇAMENTÁRIO, FINANÇEIRO E PATRIMONIAL CONSOLIDADOS DO ESTADO DE SERGIPE 089
3.1 Considerações Iniciais 091
3.2 Gestão Orçamentária 092
3.2.1 Orçamento Inicial 092
3.2.2 Alterações Orçamentárias 093
3.2.3 Receita 094
3.2.3.1 Receitas Próprias e de Transferências 095
3.2.3.2 Evolução da Receita Arrecadada 096
3.2.3.3 Análise da Receita Arrecadada 098
3.2.4 Despesa Pública 099
3.2.4.1 Despesas Próprias e com Transferências 101
3.2.4.2 Comportamento da Despesa Realizada 101
3.2.4.3 Análise da Despesa Realizada 102
3.2.4.4 Despesas com a MDE e do FUNDEB 106
3.2.4.5 Despesas com Ações e Serviços Públicos de Saúde 108
3.2.4.6 Despesa com Pessoal 108
3.2.5 Resultado Orçamentário 110
3.3 Gestão Financeira 110
3.4 Gestão Patrimonial 111
3.4.1 Balanço Patrimonial 112
3.4.2 Patrimônio Financeiro 113
3.4.3 Patrimônio Permanente 113
3.4.4 Variações Patrimoniais 117
3.5 Gestão da Dívida Pública 118
3.6 Programa de Reestruturação e Ajuste Fiscal 119
3.7 Lei de Responsabilidade Fiscal 119
3.8 Conclusão 121
04 - DEMONSTRATIVO DA RECEITA CORRENTE LÍQUIDA 123
05 - DEMONSTRAÇÃO DE ATENDIMENTO AOS LIMITES LEGAIS DE DESPESAS COM PESSOAL, SAÚDE E EDUCAÇÃO, BEM COMO DOS LIMITES DA DÍVIDA PÚBLICA 127
B – DEMONSTRATIVOS ECONÔMICO-FINANCEIROS **131**
01 – Balanço Orçamentário Consolidado 133
02 – Balanço Financeiro Consolidado 139
03 – Balanço Patrimonial Consolidado 143
04 – Demonstração das Variações Patrimoniais 149
05 – Demonstrativo da Despesa por Função, Sub-função e Programas, Segundo as Categorias Econômicas 155
06 – Demonstrativo da Despesa das Unidades Orçamentárias a Nível de Programação 161
07 – Demonstrativo da Despesa por Função, Subfunção e Programa 175
08 – Demonstrativo da Despesa Paga por Fontes, Funções, Subfunções e Programas conf. Vínc. c/ recursos 187
09 – Comparativo da Receita Orçada com a Arrecadada 197
10 – Comparativo da Despesa Autorizada com a Realizada 209
11 – Demonstrativo dos Créditos Adicionais Abertos 267
12 – Demonstrativo da Despesa das Unidades Orçamentárias discriminada por sua Natureza 431
13 – Demonstrativo da Despesa Consolidada por sua Natureza 435
14 – Demonstrativo de Precatórios (Sentenças Judiciais) registrados no Passivo Permanente e pagos em 2015 449
15 – Demonstrativo de Receita e Despesa Extra-orçamentária 585
16 – Demonstrativo com a Manutenção e Desenvolvimento do Ensino e do FUNDEB 589
17 – Demonstrativo de Aplicação de Recursos em Ações e Serviços Públicos de Saúde 597
18 – Demonstrativo dos Gastos com Criança e Adolescente 601
19 – Demonstrativo dos Gastos com Recursos Hídricos 605
20 – Demonstrativo dos Gastos com Fomento da Pesquisa Científica e Tecnológica 609
21– Demonstrativo Patrimonial Consolidado com Empresas Estatais 613
22 – Notas Explicativas às Demonstrações Contábeis 617
C – DEMONSTRATIVOS DA GESTÃO PATRIMONIAL 625
01 - Demonstrativo Sintético da Conciliação Bancária 627
02 - Extratos de todas as contas bancárias do Tesouro Estadual 641
03 - Demonstrativo Consolidado da Conta “Bancos conta Movimento” 665
04 - Demonstrativo Consolidado da Conta “Aplicações Financeiras” 673
05 - Demonstrativo Consolidado da Conta “Responsabilidade Diversas” 677
06 - Demonstrativo da Conta “Devedores do Orgão” 681
07 - Demonstrativo da Conta “Devedores do Tesouro” 685
08 - Demonstrativo da Conta “Depósito Judicial” 689
09 - Demonstrativo da Conta “Valores Pendentes” 693
10 - Demonstrativo da Receita da Dívida Ativa 697
11 - Demonstrativo de Valores Cancelados / Baixados na Dívida Ativa 701
12 - Demonstrativo da Conta “Bens Móveis e Imóveis” 705
13 - Demonstrativo da Conta “Estoques” 709
14 - Demonstrativo da Conta “Créditos” 713
15 - Demonstrativo da Conta “Depósitos” 717
16 - Demonstração da Dívida Flutuante 721
17 - Demonstração da Dívida Fundada Interna e Externa 725
18 - Demonstrativo da Conta “Restos a Pagar” 729
19 - Demonstrativo dos Serviços da Dívida contendo as variações em relação ao exercício anterior 733
D – DEMONSTRATIVOS DO RELACIONAMENTO COM ENTIDADES PÚBLICAS E PRIVADAS 737
01 - Demonstrativo das Transf. Const. e Conveniadas p/ Est. c/ as Soc. De Econ. Mista, Emp. Pub. e Fundações 739
02 – Demonstrativo de Transferência Constitucional aos Municípios 743
03 – Demonstrativo da Participação Societária do Estado nas Empresas, Sociedades de Economia Mista e em Outras Entidades Públicas ou Privadas 747
04 – Relatório contendo os resultados das medidas adotadas para a cobrança dos 100 (cem) maiores devedores da Fazenda Pública Estadual Inscritos na Dívida Ativa, Tributária e não Tributária 751
E – OUTROS DOCUMENTOS 757
01 – Relatório das Medidas Adotadas para reduzir a Sonegação Fiscal e Incrementar a Arrecadação da Receita Estadual 759
02 – Declaração Comprob., emitida pela unidade de recursos humanos da Casa Civil 767
03 – Relatório da CGE referente à Prestação de Contas do Governo do Estado de Sergipe 771

A - RELATÓRIO DE GESTÃO

1 - RELATÓRIO DE ATIVIDADES 2017

JACKSON BARRETO DE LIMA
GOVERNADOR DO ESTADO

BELIVALDO CHAGAS SILVA
VICE-GOVERNADOR DO ESTADO

BENEDITO DE FIGUEIREDO
Secretário de Estado de Governo

BELIVALDO CHAGAS SILVA
Secretário de Estado-Chefe da Casa Civil

ROSMAN PEREIRA DOS SANTOS
Secretário de Estado do Planejamento, Orçamento e Gestão

JOSÉ ALMEIDA LIMA
Secretário de Estado da Saúde

JOÃO ELOY DE MENEZES
Secretário de Estado da Segurança Pública

JORGE CARVALHO DO NASCIMENTO
Secretário de Estado da Educação

JOSUÉ MODESTO DOS PASSOS SUBRINHO

JOSÉ MACEDO SOBRAL
Secretário de Estado da Mulher, da Inclusão e Assistência Social, do Trabalho e dos Direitos Humanos

ESMERALDO LEAL DOS SANTOS
Secretário de Estado da Agricultura, Desenvolvimento Agrário e da Pesca

FÁBIO HENRIQUE SANTANA DE CARVALHO
Secretário de Estado do Turismo

JOSÉ SALES NETO
Secretário de Estado da Comunicação Social

JOÃO AUGUSTO GAMA DA SILVA
Secretário de Estado da Cultura

OLIVIER FERREIRA DAS CHAGAS
Secretário de Estado do Meio Ambiente e dos Recursos Hídricos

JOSÉ AUGUSTO PEREIRA DE CARVALHO

Secretário de Estado da Fazenda

VALMOR BARBOSA BEZERRA
Secretário de Estado da Infraestrutura e do Desenvolvimento Urbano

CRISTIANO BARRETO GUIMARÃES
Secretário de Estado da Justiça e de Defesa ao Consumidor

ANTONIO HORA FILHO
Secretário de Estado do Esporte, Lazer e da Juventude

Secretário de Estado do Desenvolvimento Econômico e da Ciência e Tecnologia

ELIZIARIO SILVEIRA SOBRAL
Secretário-Chefe da Controladoria Geral do Estado

MARIA APARECIDA SANTOS GAMA DA SILVA
Procuradora-Geral do Estado

EDUARDO HENRIQUE SANTOS
Chefe do Gabinete Militar do Governo do Estado

GOVERNO DE SERGIPE

Expediente SEPLAG

ROSMAN PEREIRA DOS SANTOS
Secretário de Estado do Planejamento, Orçamento e Gestão

ADRIANA MENEZES DE SOUZA
Secretária Executiva de Estado do Planejamento, Orçamento e Gestão

GUILHERME MAIA REBOUÇAS
Superintendente de Programação Econômica e Orçamento

Equipe de Elaboração:

Alessandra Brandão dos Santos

Antonio Marcos Almeida Nascimento

Eduardo Antonio Carvalho Pereira Júnior

Jéssica Santos de Jesus

Maria do Carmo Marcondes Piloto Silva

Washington Luiz de Góes

Colaboração Especial: Ricardo Oliveira Lacerda de Melo - Assessor Econômico do Governo

2 - Sumário

	Pág.
APRESENTAÇÃO	**14**
1. PANORAMA GERAL	**15**
2. PERFIL DA ADMINISTRAÇÃO PÚBLICA: PODER EXECUTIVO	**27**
2.1. IDENTIDADE ESTRATÉGICA	27
2.2. ESTRUTURA ORGANIZACIONAL	28
2.3. FINANÇAS PÚBLICAS	30
3. RESULTADOS DA GESTÃO POR EIXOS E PROGRAMAS TEMÁTICOS	**33**
3.1. EIXO I: CUIDAR DAS PESSOAS	**33**
3.1.1. SAÚDE	33
3.1.2. EDUCAÇÃO	37
3.1.3. SEGURANÇA PÚBLICA E ADMINISTRAÇÃO PENITENCIÁRIA	42
3.1.4. PROTEÇÃO DOS DIREITOS E ASSISTÊNCIA SOCIAL	49
3.1.5. CULTURA	55
3.2. EIXO II: CONSTRUIR O FUTURO	57
3.2.1. INFRAESTRUTURA LOGÍSTICA E DESENVOLVIMENTO URBANO	57
3.2.2. DESENVOLVIMENTO PRODUTIVO, CIÊNCIA, TECNOLOGIA E INOVAÇÃO	61
3.2.3. DESENVOLVIMENTO RURAL, AGROPECUÁRIA E PESCA	66
3.2.4. TURISMO E ESPORTE	72
3.2.5. GESTÃO AMBIENTAL E SANEAMENTO BÁSICO	73
3.3. EIXO TRANSVERSAL	80
3.3.1. GESTÃO PÚBLICA	80

APRESENTAÇÃO

É com grande satisfação que apresentamos aos sergipanos este documento intitulado "Relatório de Atividades", contendo as principais realizações do Governo do Estado no ano de 2017.

Em mais um ano difícil sob o ponto de vista das receitas estaduais, priorizamos os salários dos servidores e os pagamentos dos serviços essenciais. E, com muito esforço, pudemos continuar desenvolvendo os programas sociais que são tão importantes para a melhoria das condições de vida e trabalho, sobretudo das pessoas mais carentes.

Apesar da restrição financeira, obtivemos bons resultados nas áreas prioritárias de nosso governo. Na Saúde, por exemplo, estamos reestruturando a Maternidade Hildete falcão para atender gestantes de baixo risco, com 38 leitos de internação e mais 10 leitos de UTI neonatal, para, aliada à Maternidade Nossa Senhora de Lourdes, oferecer um atendimento de primeira qualidade às mães e bebês.

Outra grande obra já praticamente concluída é a do "Centro de Especialização em Reabilitação IV", um moderno prédio fruto de um investimento de mais de 23 milhões de reais, destinado à atenção multiprofissional a pessoas com deficiências de vários tipos. Isso sem contar a luta para a continuação das obras do Hospital Especializado em Câncer "Governador Marcelo Deda Chagas".

Na área da Educação, os destaques são 17 escolas funcionando na modalidade Integral, sendo que até 2016 eram somente 03. Em 2018, mais 25 unidades escolares da rede estadual terão ensino médio em tempo integral. Foram nomeados mais 313 professores efetivos, do concurso para o Magistério realizado em 2012. Demos continuidade aos investimentos em educação profissionalizante e concluímos o Centro Estadual de Educação Profissional Berila Alves, em Nossa Senhora das Dores, um investimento no valor de R$ 11,5 milhões, sendo que há outras 03 obras de construção de Centros de Educação Profissional em fase de conclusão, que deverão ser entregues à população ainda esse ano.

Além disso, foram investidos mais de R$ 69 milhões em obras de infraestrutura física nas escolas estaduais já existentes e na construção de novas escolas.

Na Segurança Pública, destacam-se as nomeações de mais 244 Policiais Militares, 11 escrivães e 84 agentes da Polícia Civil, todos aprovados em concurso público, além das inaugurações dos Centros Integrados de Segurança (CISP) nas cidades de Pinhão, Siriri, Rosário do Catete e Muribeca, tornando mais rápido o tempo de resposta aos chamados e mais efetiva a resolução dos inquéritos policiais.

Ainda na Segurança, um dado a ser comemorado é a redução de 14 % do número de homicídios em 2017, que ficou abaixo não só do número verificado em 2016, como também inferior ao de 2015, significando que centenas de vidas foram salvas.

Na área agrícola, o foco foi o atendimento ao pequeno agricultor, com assistência técnica, fornecimento de centenas de toneladas de sementes certificadas, distribuição de material forrageiro para rebanhos localizados em Municípios que sofreram com a longa estiagem, perfuração de poços artesianos, aguadas e instalação de dessalinizadores, Programas Garantia Safra e Mão Amiga, dentre outras ações.

E, com os olhos para o futuro, não podemos deixar de destacar o maior investimento privado já realizado em Sergipe, orçado em R$ 5 bilhões, a Usina Termoelétrica (UTE) Porto de Sergipe I, empreendimento capaz de diversificar a matriz energética do país. Com capacidade de gerar até 1.516 MW de energia, a usina pode atender 15% da demanda por energia no Nordeste. Será a maior da termoelétrica da América Latina e, atualmente, sua implantação já gera mais de 1.000 empregos diretos.

A infraestrutura rodoviária merece destaque com novas rodovias e acessos viários em vários pontos do estado. Para exemplificar, temos a implantação da Rodovia SE 100 (Pirambu-Pacatuba); as obras da Rodovia SE 255, que ligará a cidade de Itabaiana a Itaporanga D'Ajuda. Além de interligar as duas principais rodovias federais que atravessam o Estado, a Rodovia Itabaiana-Itaporanga, como já está conhecida, facilitará o escoamento da produção agrícola e mineral. Outras importantes são: a interligação da Avenida Augusto Franco à Gasoduto; a duplicação da Avenida Euclides Figueiredo, binário (Av. Euclides Figueiredo e Av. Tancredo Campos) e Urbanização da Avenida João Rodrigues; o novo sistema viário (já inaugurado) do Centro Administrativo Governador Augusto Franco, na Zona Oeste de Aracaju.

Todas essas obras oportunizarão melhores condições de vida e segurança para a população, valorizando propriedades às suas margens os bairros do seu entorno, e, sobretudo, contribuirão para a ampliação da malha viária e o desenvolvimento socioeconômico do Estado.

A leitura deste Relatório possibilitará o conhecimento de muitas outras ações realizadas pelo Governo em 2017. Desejo, portanto, uma boa leitura a todos e

reafirmo nosso compromisso de fazer sempre mais pelo nosso Estado, respeitando as leis e buscando sempre o melhor para o povo Sergipano.

JACKSON BARRETO DE LIMA
Governador do Estado de Sergipe

1. PANORAMA GERAL

"Sergipe 2017, crise e superação"

O crescimento sincronizado das principais economias em 2017 abriu um período de otimismo na economia global que vem se refletindo não apenas na valorização dos títulos nas bolsas de valores, como gerou um ambiente de esperança, espraiando-se o sentimento de que a crise financeira global, iniciada no já longínquo ano de 2008, poderia ter finalmente ficado para trás. Países do Sul Europeu que foram fortemente atingidos pelo debacle mundial, como Portugal, Espanha e Itália, voltaram a crescer e a gerar empregos, ainda que as cicatrizes sociais da recessão tenham se revelado profundas, e não apenas no continente europeu.

Prevalece no mercado global nesse início de 2018 uma perspectiva de continuidade de expansão nos próximos anos amplamente disseminada entre as economias avançadas e entre as economias em desenvolvimento.

No âmbito interno, depois de dois anos de forte retração do nível de atividade, 2017 se revelou como um ano de transição para a economia nacional, que voltou a registrar um crescimento, muito modesto, mas em aceleração.

Mesmo com o retorno do crescimento econômico, a melhoria da situação fiscal deverá exigir ainda um período relativamente longo de contenção nas despesas públicas nas três esferas de governo, o que deverá limitar o ímpeto com que a retomada da economia nacional deverá acontecer.

Nesse contexto geral, podemos caracterizar o triênio 2015-2017 como um período de crise e superação, em que o governo de Sergipe se defrontou com a necessidade de atender a demandas crescentes por políticas públicas de saúde, educação, segurança pública e infraestrutura produtiva e social, compatibilizando-as com as fortes restrições fiscais.

As dificuldades fiscais provocadas pela recessão na economia nacional não se concentraram no campo dos investimentos em obras públicas, que foram executadas em grande número nas diversas áreas de atuação de governo. O elenco de obras realizadas durante o período do governo foi muito significativo e deixa legado muito positivo em todo o território estadual. Se, frente aos reflexos da recessão nacional sobre a arrecadação do governo estadual, os recursos próprios para investimentos tornaram-se exíguos, o Governo de Sergipe contou com importantes fontes

domésticas e internacionais de financiamento que asseguraram um amplo conjunto de obras que têm muito significado para o desenvolvimento do estado de Sergipe.

As dificuldades financeiras concentraram-se no custeio das despesas correntes necessárias para suportar a expansão das políticas públicas. Tem sido especialmente oneroso para as finanças estaduais o crescente déficit da previdência pública, decorrente de compromissos acumulados ao longo dos últimos trinta anos.

Nesse contexto, o Governo Estadual no período 2015-2017 defrontou-se com um duplo desafio de, por um lado, buscar racionalizar as despesas e, por outro lado, assegurar a realização de um amplo conjunto de realizações fundamentais para o desenvolvimento econômico e social de Sergipe e buscar a atender às crescentes demandas por políticas públicas, especialmente nas áreas sociais.

Panorama global

A edição de janeiro de 2018 do relatório Perspectivas Econômicas Globais, do Banco Mundial, apresenta panorama promissor para os anos de 2018 e 2019. Depois de constatar que, em 2017, o crescimento do nível de atividade se acelerou e apresentou maior sincronia entre as principais economias avançadas e mercados emergentes, o relatório projeta a continuidade da expansão em ritmo entre moderado e elevado no ano corrente e no próximo ano.

A recuperação em andamento da economia global teria sido ajudada pelo incremento dos investimentos internacionais e pela expansão do comércio mundial suportados pelas condições financeiras benignas, em grande parte asseguradas pelas políticas monetárias acomodatícias dos principais bancos centrais. A recuperação parcial nos preços das commodities, após o colapso anterior nas cotações, também favoreceu o crescimento das economias emergentes.

O relatório do Banco Mundial assinala, todavia, que o incremento da produtividade da economia mundial encontra-se atualmente em desaceleração, o que limitaria o potencial de crescimento de boa parte dos países em desenvolvimento em um horizonte mais largo de tempo, depois que a capacidade produtiva tornada ociosa no período recessivo voltar a ser ocupada. E reconhece que a economia mundial, em conjunto, e, particularmente, as economias emergentes, não retomou o potencial de crescimento do período anterior à crise financeira de 2008.

Quase dez anos depois que o estouro da bolha imobiliária na economia norte-americana provocou reações em cadeia, demarcando o início da grande recessão na economia mundial, o crescimento na maioria dos países e grupos de países não retornou ao ritmo anterior.

Frente ao crescimento da média anual 2005-2007 de 5,3% na economia mundial, a média de 2015-2017 deve ter se situado, na estimativa do Fundo Monetário Internacional, em 3,4% (ver Figura 1).

As economias avançadas apresentaram incremento médio anual de 2,8%, no primeiro período, e devem ter crescido 2,0%, no segundo período. A América Latina, que havia crescido 5,3% ao ano entre 2005 e 2007, encerrou 2017 com média móvel trienal de 0,1%. É fato que o Brasil concorreu para empurrar para baixo a média trienal do subcontinente, mas todas as principais economias das regiões apresentaram médias anuais no triênio 2015-2017 muito inferiores às de 2005-2007.

A estimativa do Banco Mundial no relatório Perspectivas Econômicas Globais, edição de janeiro de 2018, é de que a América Latina deve ter apresentado crescimento de 1,0% em 2017, devendo acelerar para 2,0% em 2018, taxas quase idênticas às previstas para a economia brasileira para o período, de 0,9% e 2,0%, respectivamente. Em 2019 e 2020, a economia brasileira deverá acelerar o crescimento, segundo o relatório, para 2,3% e 2,5%.

No capítulo dedicado às perspectivas regionais, o relatório constata a recuperação do nível de atividade na América Latina e Caribe em 2017, depois de dois anos consecutivos de retração. E estima que o crescimento regional deverá ser acelerado até 2022, à medida em que os países exportadores de commodities, marca do subcontinente, continuem a melhorar.

A expansão da economia da América Latina em 2017 foi impulsionada pelo incremento do consumo privado, enquanto a recuperação do investimento vem ocorrendo em ritmo lento. As atuais fortes restrições fiscais decorrentes do fim do ciclo anterior de valorização de commodities limitarão a contribuição dos investimentos públicos para acelerar o crescimento econômico regional.

O risco mais acentuado de que esse cenário de melhoria moderada não se confirme decorreria de contaminação no subcontinente de uma piora nas condições no

mercado financeiro internacional e dos efeitos da ascensão do protecionismo comercial norte-americano.

O relatório do Banco Mundial prevê que algumas forças que impulsionaram o crescimento da América Latina poderão perder impulso em anos seguintes, como os atuais ganhos nos preços das principais commodities e as perspectivas de desaceleração do crescimento da China e dos Estados Unidos que estão projetadas para 2019 e 2020. Daí que a continuidade da aceleração do crescimento na América Latina deverá ser suportada pelo fortalecimento do consumo interno e dos investimentos em infraestrutura em parceria com o setor privado.

O relatório do Banco Mundial recomenda que os países busquem promover reformas estruturais que possam atuar sobre os fatores que afetam o potencial de crescimento econômico de longo prazo, como a ampliação do capital físico e humano, a elevação da taxa de atividade da força de trabalho e a melhoria no funcionamento das instituições.

Figura 1: Taxa média de crescimento trienal do PIB no Mundo em Blocos de Países

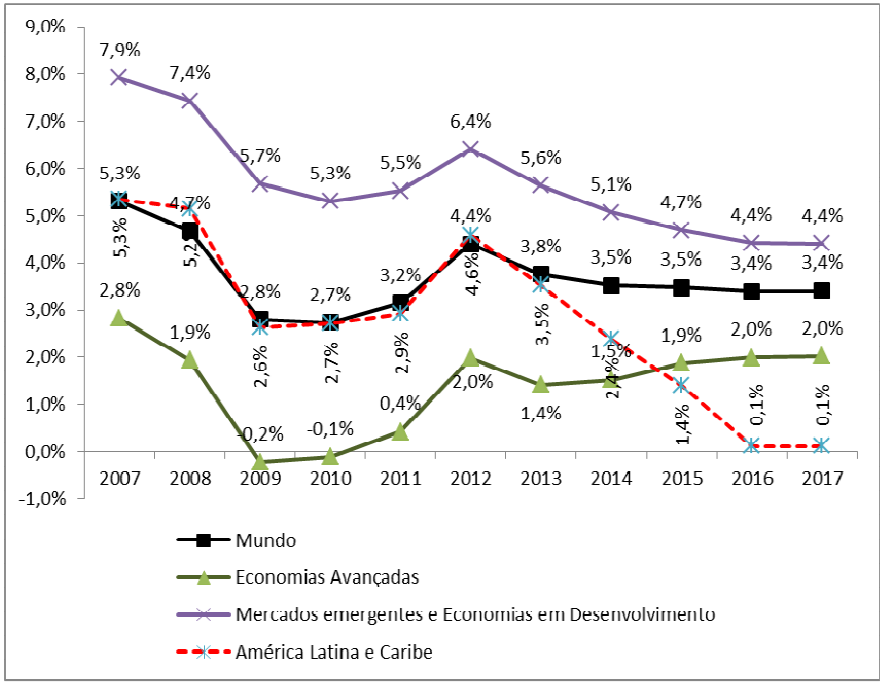

Fonte: FMI. WEO, outubro de 2017.

Para os países em desenvolvimento com problemas fiscais, como o Brasil, as propostas de reformas se estendem para a recomendação de contenção dos gastos públicos, revisão das despesas com funcionalismo, privatização de empresas e mudanças em regimes previdenciários.

Brasil 2017: um país em transição

Do ponto de vista do ciclo de negócios, o ano de 2017 representou o ponto de inflexão da trajetória descendente para uma retomada paulatina do nível de atividade da economia brasileira. Depois de recuar 3,5% em 2015 e em 2016, acumulando retração de 6,9% nos dois anos, a economia brasileira deverá crescer cerca de 1%, em 2017, e pouco mais de 2,5% em 2018 (ver Figura 2).

Trata-se de uma retomada em ritmo modesto, diante da intensidade da queda. O PIB per capita brasileiro demorará alguns anos para atingir o pico de 2013. Serão nove anos, até 2022, para retornar ao mesmo patamar anterior à crise. Apesar do ritmo vacilante, a economia nacional voltou a crescer e o mercado de trabalho deverá acompanhar paulatinamente a melhoria do nível e atividade.

Perduram, todavia, outras questões sobre o futuro do Brasil. O ano de 2017 representou também outro tipo de transição, depois do ciclo de crescimento com forte inclusão social de 2004-2014, que foi oportunizado, é verdade, pelo cenário externo favorável, mas que foi movido pelo projeto de consolidar em patamares mais elevados as promessas de construção de estado de bem-estar inscritas na constituição cidadã de 1988. Nessa perspectiva, o ano de 2017 significou também o início de um período de redução progressiva do estado de bem-estar social. As dificuldades fiscais acumuladas nos últimos anos acionaram tal transição.

A coluna vertebral das reformas em curso é o rígido teto de gastos, que engessa as políticas de ajuste e impõe, em um horizonte de dez anos, uma redução de dimensões inéditas do tamanho do estado como proporção do PIB.

Para cumprir o congelamento dos gastos estabelecido em lei, estão sendo adotadas reformas em série que visam ao fim e ao cabo promover o encolhimento do tamanho do estado nacional: estatais e riquezas minerais estão sendo vendidas a investidores internacionais, assim como extensas áreas agrícolas.

Com a profundidade da crise econômica que atingiu o país, a agenda do ajuste fiscal se impôs. E não há como contornar esse tema. Nem nacionalmente, nem localmente. O desafio é como executá-lo com o menor custo social possível e sem comprometer o futuro do país.

Figura 2: Projeção de Mercado para Crescimento do PIB 2017-2021 (%)

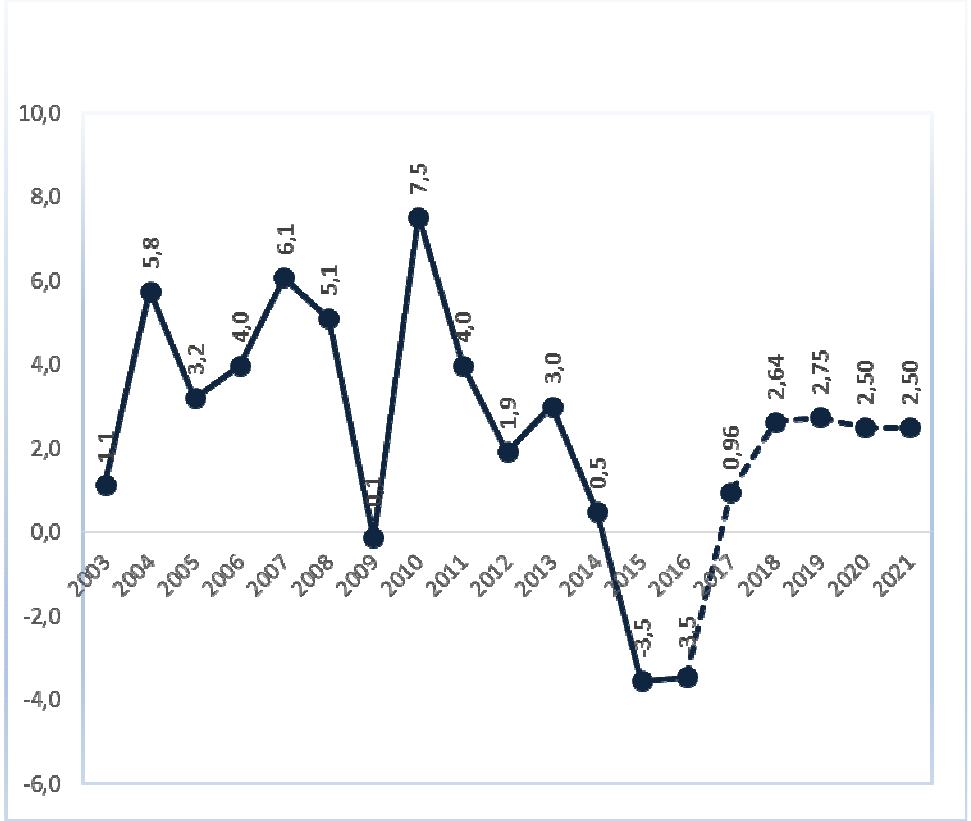

Fonte: IBGE, CNT 2003 a 2016. BCB. Expectativa de mercado, 15/12/2017.

O mercado de trabalho

A recuperação do mercado de trabalho em 2017 se revelou bem menos robusta do que era esperado pelos especialistas. Mesmo com o incremento na ocupação total, o emprego com carteira de trabalho no setor privado deve ter encerrado o ano com queda expressiva. Na comparação entre o trimestre setembro-novembro de 2017 e o mesmo período do ano de 2016, contabilizaram-se queda de 857 mil empregos formais no setor privado.

Apesar das dificuldades enfrentadas, a economia tem mostrado sinais de que se move para frente, mesmo que em ritmo aquém do esperado. A força de trabalho tem buscado alternativa de sobrevivência, se inserindo no mercado de trabalho como é possível, em geral, como empregado sem carteira assinada, como trabalhador doméstico, como empregador, ou como trabalhador por conta própria (ver Figura 3).

No trimestre setembro-novembro de 2017 havia 888 mil pessoas ocupadas a mais, sob qualquer tipo de vínculo, do que no trimestre junho-agosto, e é isso que tem movido a economia, mesmo que muito lentamente. Com mais pessoas ocupadas, a soma dos rendimentos do trabalho tem crescido e ajudado o nível de atividade da economia se erguer muito lentamente.

Desde o segundo trimestre do ano que a massa de rendimento real de todos os trabalhos vem apresentando crescimento. No trimestre setembro-novembro de 2017 a massa de rendimentos reais de todos trabalhos registrou incremento de 4,5% em relação ao mesmo período de 2016.

É esse incremento da renda da população que tem impulsionado a economia, por meio do aumento do consumo das famílias.

Para 2018, o mais recente relatório trimestral de inflação, do Banco Central do Brasil, projeta incremento de 3% do consumo das famílias, enquanto o consumo do governo deverá evoluir bem abaixo do crescimento do PIB. O consumo das famílias, praticamente sozinho, deverá sustentar a expansão do PIB, com alguma contribuição do incremento dos investimentos.

É possível que, em um segundo momento, o emprego formal no setor privado comece a reagir, mas a recuperação ainda vacilante do mercado de trabalho nesse final de 2017 revela os limites do ajuste executado pela atual equipe econômica.

Figura 3: Variação da População Ocupada segundo posição na ocupação em relação a três trimestre móveis anteriores. (em mil pessoas)

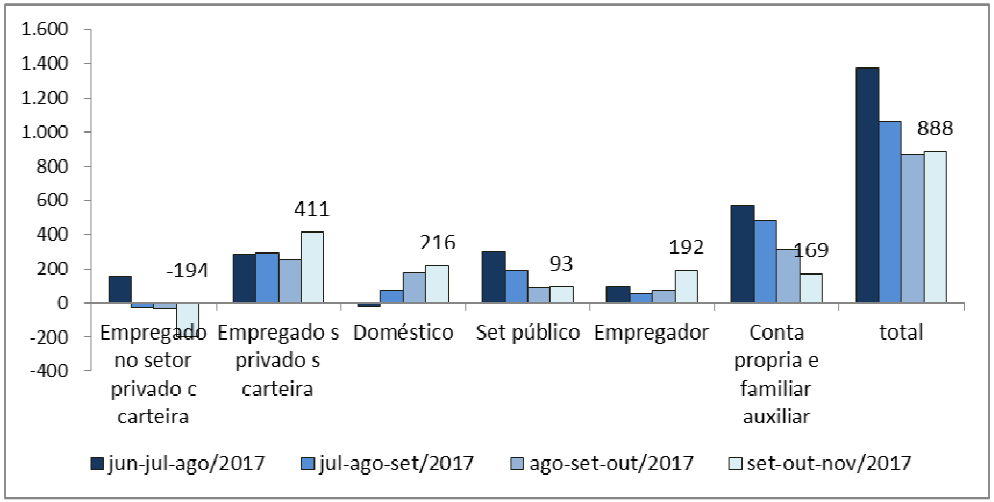

Fonte: IBGE. PNADc.

O levantamento do Cadastro Geral de Empregados e Desempregados (CAGED), do Ministério do Trabalho, registrou nova redução do emprego regido pela Consolidação das Leis Trabalhista (CLT). Em 2017, o saldo entre contratação e demissões foi negativo em 20.832 vínculos empregatícios formais. O saldo negativo em 2017, todavia, foi bem mais reduzido do que nos dois anos anteriores, sinalizando que o emprego formal deverá registrar incremento em 2018.

Figura 4. Brasil: Saldo do emprego formal anual.

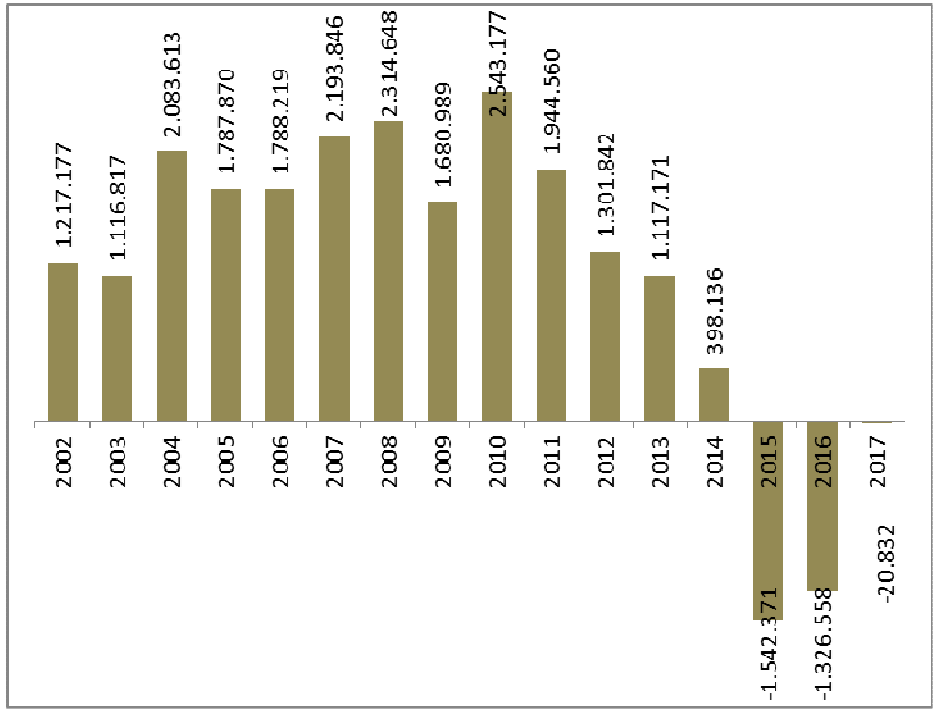

Fonte: MTE. CAGED. Os dados são ajustes de declarações fora do prazo entre janeiro e novembro. Os dados referentes a dezembro não consideram as declarações fora de prazo.

Fontes do crescimento

Não se deve esperar em 2018 contribuições adicionais significativas da safra agrícola e do setor externo no crescimento do PIB. Consumo e investimentos, notadamente a primeira componente, deverão ser os principais impulsionadores de aceleração do crescimento da economia.

O PIB brasileiro vem apresentando incremento desde o 1º trimestre de 2017, depois de completar oito trimestres consecutivos de queda. Além de lenta, a recuperação do nível de atividade da economia brasileira tem sido desigual, tanto em termos de setores de atividade, quanto no que se refere aos componentes da demanda.

Agricultura, indústria de transformação e comércio e transporte vêm apresentando incrementos mais robustos, enquanto as atividades de governo, comunicação e informação, atividades financeiras e os serviços pessoais registraram evoluções menos favoráveis, enquanto a construção civil ainda não emitiu sinais de recuperação.

Do ponto de vista do dispêndio, o consumo das famílias e o setor externo foram as componentes que mais contribuíram para o crescimento no acumulado dos três primeiros trimestres de 2017. O gasto público apresentou retração no período e os dispêndios com investimentos ainda não apresentaram retomada mais significativa.

Todavia, mais importante do que olhar para o retrovisor é buscar identificar quais serão os vetores de aceleração do crescimento da economia brasileira nos próximos trimestres. A expectativa é de que os impulsos gerados pela safra agrícola favorável em 2017, pelo impacto do crescimento das exportações sobre o nível de atividade de importantes cadeias produtivas e, principalmente, pela expansão gradual do poder de compra da população associada à expansão da ocupação, deverão se disseminar progressivamente entre os vários setores de atividade.

O crescimento do consumo tem sido associado ao incremento gradual do poder de compra das famílias derivado do aumento da ocupação e da melhoria das condições de acesso ao crédito.

O investimento na economia brasileira iniciou sua trajetória declinante no último trimestre de 2013. Aparentemente a queda foi estancada em 2017, registrando-se variação de -0,1%, no 2º trimestre, e incremento de 1,6%, no 3º trimestre. Mas esses últimos resultados não chegaram a ser animadores, pois esperava-se contribuição mais relevante dos investimentos na retomada da economia (ver Figura 5).

Figura 5. Índice de crescimento do Consumo das Famílias e da Formação Bruta de Capital Fixo (FBCF), na série livre de efeitos sazonais.

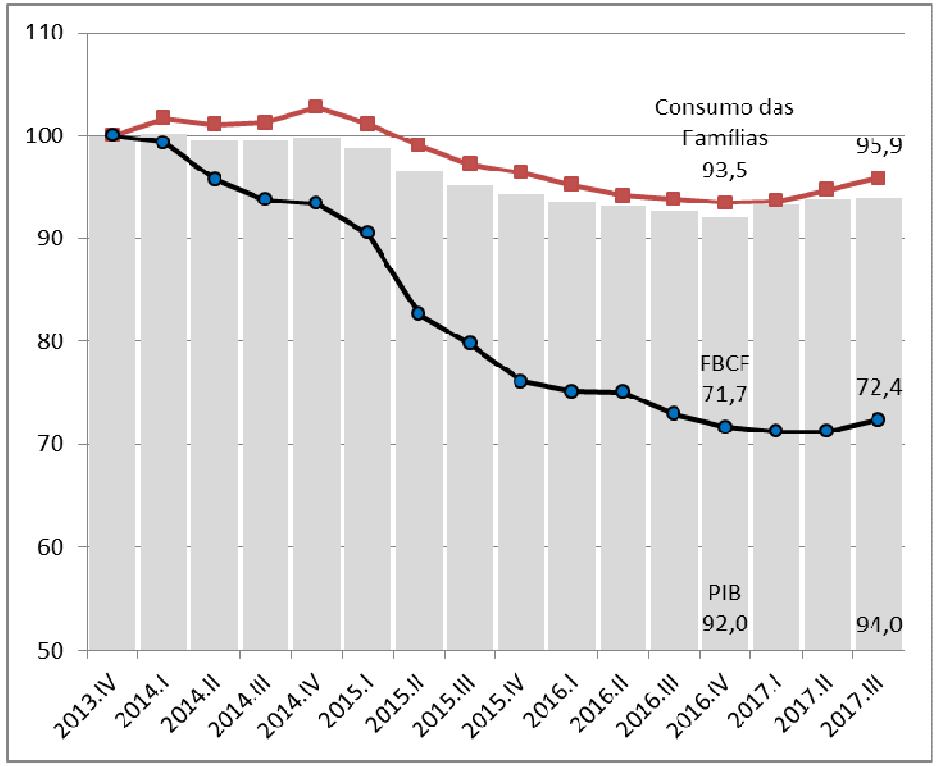

Fonte: IBGE. CNT

O crescimento de 2018 deverá ter como impulso principal o crescimento do poder de compra das famílias, que gera efeitos positivos sobre os investimentos do setor privado para responder a estrangulamentos e oportunidades setoriais, dado que no agregado da economia o nível de ociosidade permanece muito elevado.

Parâmetros divulgados em janeiro de 2018 pela Secretaria de Política Econômica (SPE), do Ministério da Fazenda, revê a projeção do incremento do PIB de 2% para 3% no ano corrente. E revela pelo menos dois dados elucidativos: o primeiro é que o retardo na redução dos juros nominais teria contribuído para reduzir o PIB de 2017 em 0,8%. Para 2018, a política monetária impulsionaria o PIB em 1%, enquanto a política fiscal seria neutra. A estimativa da SPE é que o Hiato de Produto atual seria de 3%, mais um indicador de que, pelo lado da oferta, no agregado, há espaço para crescer sem investimento líquido.

A Figura 6 apresenta a evolução dos PIBs trimestrais em 2017 em relação aos trimestres imediatamente anteriores, já livre dos efeitos sazonais, segundo os setores e alguns subsetores de atividade mais significativos.

No 1º trimestre de 2017 foi a recuperação da produção agrícola, depois dos efeitos da estiagem no ano anterior, o principal fator do incremento do PIB, mas o início da recuperação da indústria de transformação, depois de anos de retração, e o incremento do comércio também contribuíram.

Depois do forte impulso no 1º trimestre, o setor agropecuário apresentou resultados negativos nos 2º e 3º trimestres, sem prejudicar o incremento anual que deverá ser superior a 10%.

O incremento do PIB no 2º trimestre, pelo lado da oferta, foi explicado principalmente pela expansão das atividades comerciais e pelos subsetores de transporte e de outros serviços. O crescimento desse período pode ser parcialmente atribuído à expansão do poder de compra das famílias associado à liberação de mais de R$ 40 bilhões de recursos do FGTS.

No 3º trimestre, indústria de transformação, comércio e, em menor grau, serviços puxaram para cima o crescimento da economia, enquanto o setor agropecuário empurrou para baixo. Assim, excluídos fatores muito específicos do setor agropecuário, muitas das mais importantes atividades econômicas apresentaram crescimento relativamente bom no 3º trimestre, permanecendo, todavia, a preocupação com a construção civil, que tem peso muito significativo no PIB e no emprego continua sem se mexer do lugar (ver Figura 6).

Figura 6. Taxa de crescimento do PIB trimestral sob a ótica da produção (%). Série sem efeitos sazonais

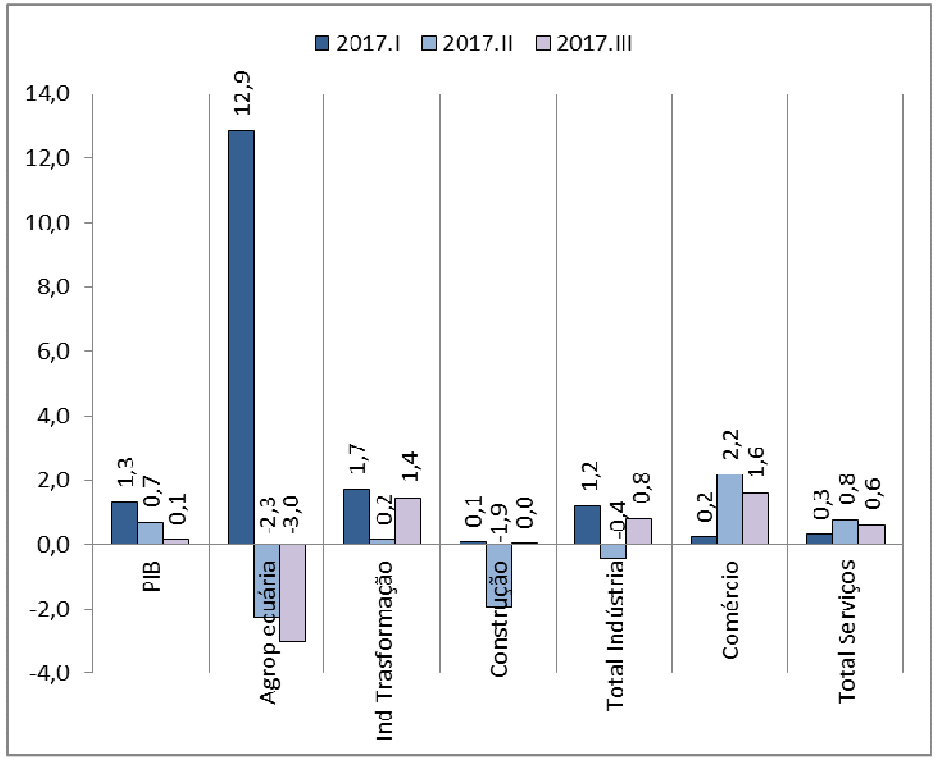

Fonte: IBGE. CNT

O exame das componentes do dispêndio provê elementos adicionais para avaliar o comportamento do PIB em 2017. Como apresentado na Figura 7, o consumo das famílias apresentou incremento robusto, tanto no 2º quanto no 3º trimestres, em parte por conta da redução da inflação e dos juros nominais, em parte por conta da liberação dos recursos do FGTS, em parte por conta do incremento da ocupação. O consumo do governo tem se mantido em ligeira retração ao longo de todo ano.

Um aspecto significativo é que o setor externo, que vinha contribuindo em termos líquidos para a expansão do PIB, deixou de fazê-lo no 3º trimestre, não porque as exportações de bens e serviços tenham deixado de crescer, e sim por conta do incremento do nível de atividade interna que impulsionou a demanda bastante comprimida, seja de bens para consumo das famílias, seja de insumos e mercadorias para a atividade produtiva e comercial. Os investimentos apresentaram evolução positiva, mas a partir de uma base de comparação muito rebaixada.

Em resumo, do ponto de vista do dispêndio, os gastos do governo puxaram o freio da economia, enquanto o consumo das famílias, em parte por conta do incremento da ocupação, em parte por conta dos juros mais baixos nas operações de crédito, põe alguma tração para cima. A resultante das forças, mesmo não sendo um crescimento espetacular, deverá ser suficiente para que a recuperação, em ritmo lento e desigual setorialmente, tenha continuidade nos próximos trimestres.

Figura 7. Taxa de crescimento do PIB trimestral sob a ótica do dispêndio (%). Série sem efeitos sazonais

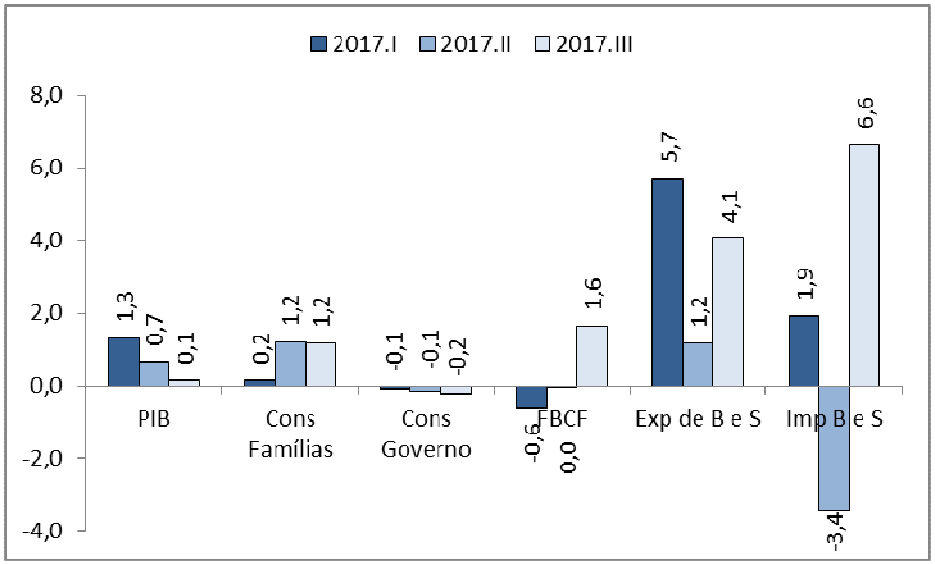

Fonte: IBGE. CNT

Sergipe em 2017

A economia de Sergipe acompanhou, com algumas especificidades, o movimento cíclico da economia brasileira. A partir do segundo semestre, dados de arrecadação e de evolução do emprego sinalizam o início de uma retomada moderada do nível de atividade da economia estadual.

Cabe destacar que, mesmo com todas as dificuldades decorrentes de uma das maiores crises da história econômica do Brasil, 2017 ficará marcado como o ano em que teve início a implantação de um dos maiores investimentos privados da história de Sergipe, a Usina Termoelétrica Porto de Sergipe, no município da Barra dos Coqueiros.

Os investimentos naquela que vai se constituir na maior termelétrica da América Latina, alcançam a soma de cinco bilhões de reais, com previsão de gerar cerca de 2.000 empregos diretos e até cinco mil empregos indiretos, durante sua implantação. A UTE Porto de Sergipe se constitui em um investimento Portador do Futuro, com a capacidade de gerar cerca de metade do potencial de energia da Usina Hidroelétrica de Xingó. É importante destacar que a sua instalação vai ajudar a viabilizar um dos pilares estabelecidos pelo Planejamento Estratégico 2015-2018 no que concerne ao desenvolvimento econômico, a implantação do Complexo Industrial-Portuário no litoral norte do estado. Esse Complexo Industrial-Portuário deverá cumprir para Sergipe papel semelhante a que Suape tem para Pernambuco ou o Porto de Pecém tem para o estado do Ceará.

Ainda em 2018, o Governo do Estado de Sergipe deverá propor a criação de uma Microrregião Industrial Portuária, contemplando municípios na faixa territorial que abrange uma ampla área territorial entre os municípios Barra dos Coqueiros e Laranjeiras até Rosário do Catete, região que sedia a chamada indústria de base em Sergipe.

Cabe registrar ainda que, apesar da crise econômico-financeira nacional que atingiu o Estado com muita intensidade, o relatório mais recente do IBGE, publicado no final de 2017, com dados de 2015, confirmou que Sergipe continua a frente de todos os demais estados do Nordeste no que se refere ao PIB per Capita.

Empreendimentos importantes encontram-se em implantação, como a fábrica de autopeças Cooper Standard, no Vale do Cotinguiba, com previsão de, em três anos, gerar 400 empregos diretos e 100 empregos indiretos nos municípios de Divina Pastora, Santa Rosa de Lima, Riachuelo e municípios vizinhos. A unidade de Sergipe da Cooper Standard fornecerá peças às montadoras Ford, em Camaçari (BA), e da Fiat, em Goiana (PE).

No início de 2018, foi anunciada a instalação da empresa de calçados Lia Line, no município de Carira, com possibilidade de implantar unidades em outros municípios sergipanos. A empresa, com matriz em Santa Catarina, deverá gerar inicialmente cerca de 600 empregos, mas com as futuras expansões esse montante poderá alcançar até 2.500 empregos.

Na agricultura, com o retorno das chuvas e com o apoio do programa de distribuição de sementes, Sergipe produziu uma supersafra de grãos em 2017, com destaque para a produção de milho. O Programa Estadual de Distribuição de Sementes e Mecanização Agrícola distribuiu 730 toneladas de sementes e forneceu 14.545 horas de trator, beneficiando 20 mil agricultores, num investimento de três milhões e oitocentos mil reais.

A produção de grãos de Sergipe saltou de 177 mil toneladas, em 2016, para 854 mil toneladas, em 2017. Milho e feijão, no semiárido, e arroz, no Baixo São Francisco, tiveram desempenhos extraordinários. A produção de feijão cresceu 439%, a de milho 463% e a de arroz, 37% (ver Figuras 8,9,10 e 11).

Figura 8. Sergipe: Produção Total de Cereais, leguminosas e oleaginosas em 2016 e 2017 (em toneladas)

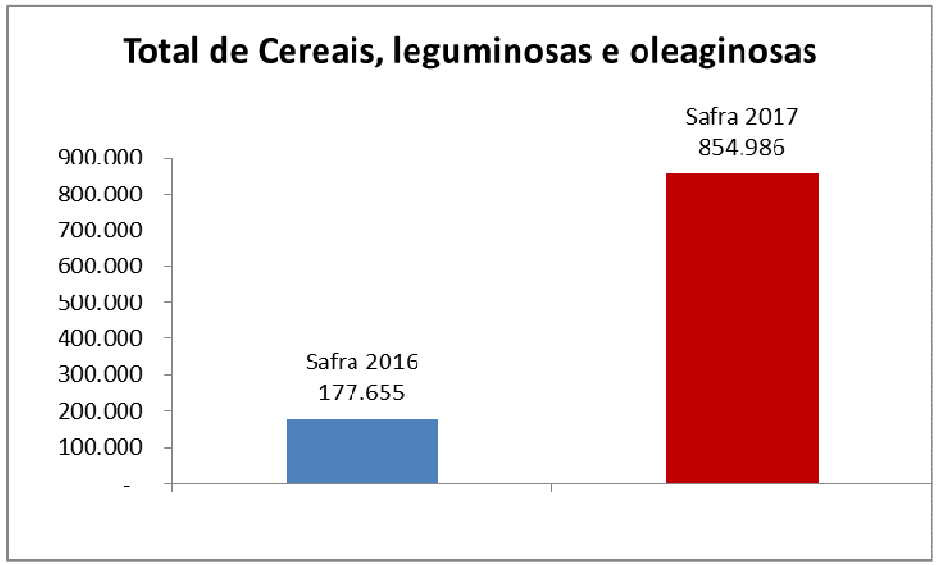

Fonte: IBGE. LSPA

A produção de feijão, situada no semiárido, saltou de 2,6 mi toneladas para 14,2 mil.

Figura 9. Sergipe: Produção de feijão em 2016 e 2017 (em toneladas)

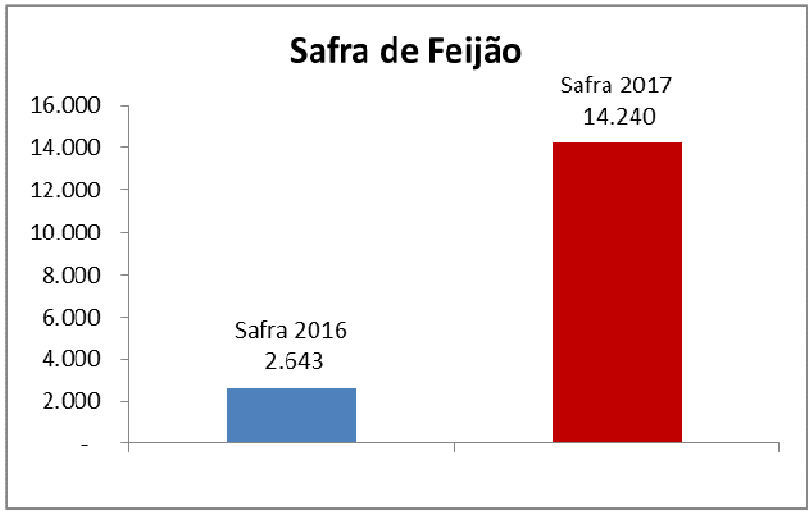

Fonte: IBGE. LSPA

A produção de milho em 2017 retomou o pico de antes do período de estiagem e alcançou 793,5 mil toneladas.

Figura 10. Sergipe: Produção de milho em 2016 e 2017 (em toneladas)

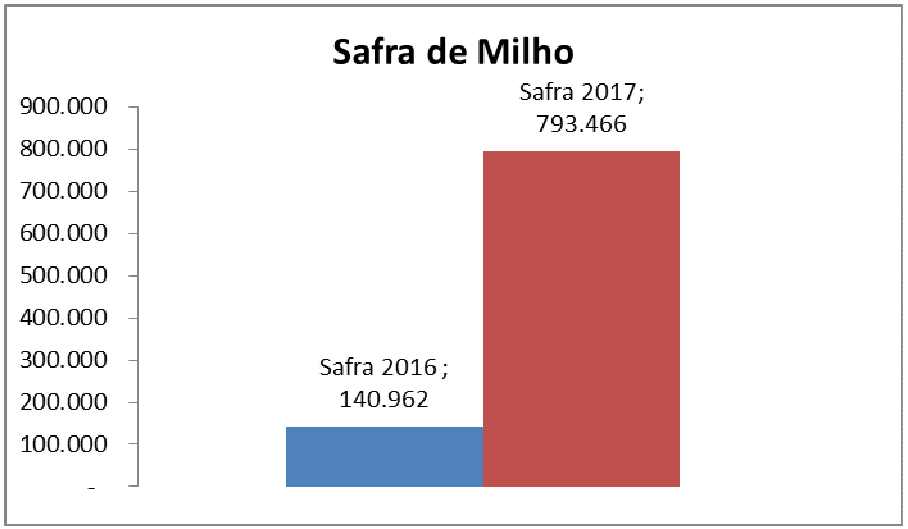

Fonte: IBGE. LSPA

Finalmente, a produção de arroz, concentrada no Baixo São Francisco Sergipano, alcançou 45,2 mil toneladas em 2017, frente às 33,1 mil toneladas em 2016.

Figura 11. Sergipe: Produção de arroz em 2016 e 2017 (em toneladas)

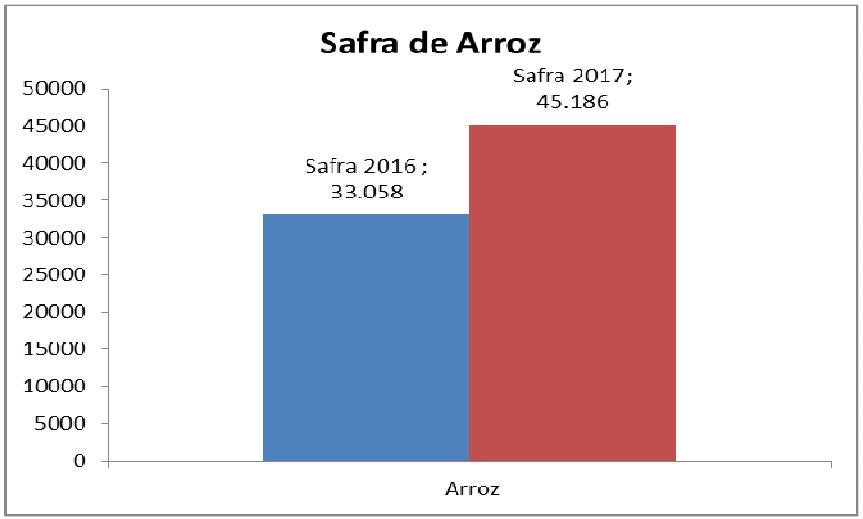

Fonte: IBGE. LSPA

Emprego formal

Acompanhando o movimento geral da economia brasileira, o emprego formal dá mostra de recuperação desde o segundo trimestre de 2017. Ainda que o resultado anual de geração de emprego formal em 2017 tenha se mantido negativo, os resultados são relativamente melhores do que em 2016 em todos os setores de atividade (ver Quadro 1).

Quadro 1: Sergipe. Saldo do emprego formal segundo setor de atividade em 2016 e em 2017.

IBGE Setor	2016	2017
1 - Extrativa mineral	-121	-143
2 - Indústria de transformação	-4.160	-558
3 - SIUP	-1.074	1.027
4 - Construção Civil	-5.565	-1.892
5 - Comércio	-1.483	410
6 - Serviços	-2.839	74
7 - Administração Pública	6	-214
8 - Agropecuária	-56	-85
Total	-15.292	-1.381

Fonte: MTE-CAGED

Na comparação entre os trimestres de 2017 e os de 2016, é possível observar como o emprego formal recuperou-se relativamente rápido desde o segundo trimestre de 2017. Mesmo com o resultado ligeiramente negativo no terceiro trimestre, o saldo do emprego vem melhorando consistentemente.

Figura 11. Sergipe: Saldo de empregos formais por trimestre, em 2016 e em 2017

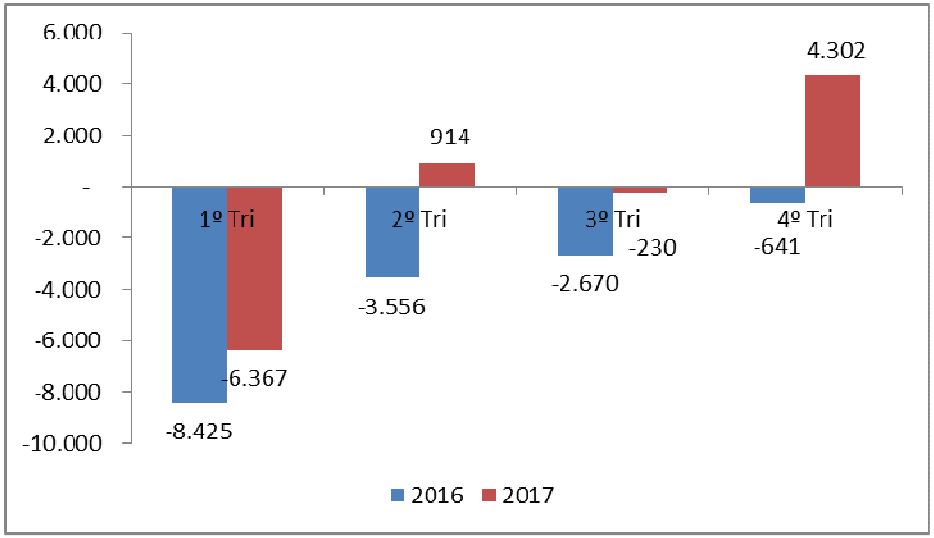

Fonte: MTE-CAGED

A Figura 12 apresenta o saldo do emprego formal em doze meses em Sergipe. O segmento de curva referente a 2017 é fortemente ascendente e indica que se aproxima o momento em que Sergipe voltará a apresentar saldos positivos de emprego formal nessa série de resultados acumulados em doze meses.

Figura 12. Sergipe: Saldo de empregos formais no acumulado de doze meses

Fonte: MTE-CAGED

2. PERFIL DA ADMINISTRAÇÃO PÚBLICA: PODER EXECUTIVO

2.1 IDENTIDADE ESTRATÉGICA

O ano de 2017 marcou o terceiro ano da atual Administração do Estado e o segundo da vigência do Plano Plurianual (PPA) 2016-2019. Os Compromissos de Governo assumidos no Planejamento Estratégico para o período 2015-2018 estão assim definidos:

1. Garantir atendimento de qualidade em toda rede estadual de saúde, especialmente na atenção hospitalar e especializada;

2. Implantar o Hospital Especializado em Câncer "Governador Marcelo Déda Chagas";

3. Implantar o Centro Especializado em Reabilitação – CER IV;

4. Reduzir os índices de analfabetismo no Estado de Sergipe;

5. Melhorar a qualidade do ensino básico na Rede Estadual de Ensino;

6. Reduzir os índices de mortes violentas no Estado, especialmente da taxa de homicídios;

7. Aumentar a oferta de habitação popular;

8. Identificar e reduzir o número de famílias que se encontram em situação de extrema pobreza e de vulnerabilidade social, garantindo seus direitos;

9. Universalizar o abastecimento de água e expandir a rede de coleta e tratamento de esgoto;

10. Assegurar a destinação adequada dos resíduos sólidos;

11. Implantar o corredor turístico do Litoral Norte e ampliar a infraestrutura dos principais roteiros turísticos;

12. Ampliar a Assistência Técnica e Extensão Rural, Pesquisa e Defesa Agropecuária para os Agricultores Familiares;

13. Investir na Mobilidade Urbana da Região Metropolitana;

14. Implantar o Complexo Portuário-Industrial de Sergipe e adensar as Cadeias Produtivas de Petróleo, Gás e Fertilizantes;

15. Promover a interiorização da infraestrutura econômica;

16. Fomentar a ciência, tecnologia e inovação em Sergipe como mecanismo de qualificação das políticas públicas e de promoção do desenvolvimento econômico e social;

17. Valorizar o servidor público e modernizar a gestão pública estadual.

O citado Plano Estratégico definiu como Missão do Governo de Sergipe: "Cuidar das pessoas - especialmente pela elevação da qualidade na prestação dos serviços de saúde, educação e segurança pública – promover os valores culturais e construir um futuro de prosperidade em base sustentável e inclusiva de Sergipe". Essa Missão foi dividida em dois eixos estratégicos: Cuidar das Pessoas – abarcando dimensões sociais essenciais que potencializam a qualidade de vida da população e o amplo exercício da cidadania; e, Construir o Futuro – que reúne uma série de políticas públicas capazes de promover o desenvolvimento de Sergipe de forma sustentável, com respeito aos valores culturais da gente sergipana, mas especialmente voltadas ao aumento da competitividade da agricultura, da indústria e do setor de comércio e serviços do estado.

Como visão de futuro, ficou definido que "Sergipe será referência na melhoria dos indicadores nas áreas de educação, saúde e segurança pública, expandirá o ciclo de desenvolvimento sustentável, estendendo-o especialmente aos municípios menos desenvolvidos, a fim de diminuir as disparidades espaciais de renda e de condições de vida, e promoverá os valores culturais da nossa gente".

A atual Administração encontra-se baseada nos seguintes valores: Governo presente, equilíbrio entre os municípios sergipanos, ética e transparência, qualidade na gestão pública, responsabilidade fiscal, desenvolvimento sustentável e trabalho e criatividade.

2.2 ESTRUTURA ORGANIZACIONAL

A Administração Pública Estadual, compreendendo os órgãos e as entidades que compõem a esfera do Poder Executivo, tem a finalidade de atender as demandas do povo sergipano, por meio de ações que possibilitem a melhoria das suas condições socioeconômicas e o desenvolvimento do Estado.

O Poder Executivo Estadual tem a sua estrutura organizacional definida na Lei nº 7.950, de 29 de dezembro de 2014 (que foi alterada pelas Leis 8.197/2016 e 8.201/2017). Assim, a Administração Pública Direta é composta por dezessete Secretarias de Estado e por dois órgãos a elas equiparados (dados de Janeiro de 2018).

I - Administração Direta:

1. Governadoria Estadual (GE):

1.1. Secretaria de Estado da Casa Civil (SECC);

1.1.1. Gabinete Militar (GM).

1.2. Secretaria de Estado de Governo (SEGOV);

1.3. Secretaria de Estado da Comunicação Social (SECOM);

1.4. Controladoria-Geral do Estado (CGE).

2. Vice-Governadoria Estadual (VGE):

2.1. Gabinete do Vice-Governador (GVG).

3. Secretarias de Estado de Natureza Instrumental ou de Gestão Estratégica:

3.1. Secretaria de Estado do Planejamento, Orçamento e Gestão (SEPLAG);

3.2. Secretaria de Estado da Fazenda (SEFAZ).

4. Secretarias de Estado de Natureza Operacional:

4.1. Secretarias de Estado com atuação nas áreas de Desenvolvimento Social e Ambiental:

4.1.1. Secretaria de Estado da Mulher, da Inclusão e Assistência Social, do Trabalho e dos Direitos Humanos (SEIDH);

4.1.2. Secretaria de Estado da Educação (SEED);

4.1.3. Secretaria de Estado da Saúde (SES);

4.1.4. Secretaria de Estado da Cultura (SECULT);

4.1.5. Secretaria de Estado do Turismo (SETUR);

4.1.6. Secretaria de Estado do Esporte, Lazer e da Juventude (SEEL);

4.1.7. Secretaria de Estado do Meio Ambiente e dos Recursos Hídricos (SEMARH).

4.2. Secretarias de Estado com atuação nas áreas de Defesa Social, Justiça e Cidadania:

4.2.1. Secretaria de Estado da Segurança Pública (SSP);

4.2.2. Secretaria de Estado da Justiça e de Defesa ao Consumidor (SEJUC).

4.3. Secretarias de Estado com atuação nas áreas de Desenvolvimento Econômico, Tecnologia, Agricultura, Energia, Habitação, Saneamento, Recursos Hídricos, Infraestrutura e Logística:

4.3.1. Secretaria de Estado do Desenvolvimento Econômico e da Ciência e Tecnologia (SEDETEC);

4.3.2. Secretaria de Estado da Agricultura, Desenvolvimento Agrário e da Pesca (SEAGRI);

4.3.3. Secretaria de Estado da Infraestrutura e do Desenvolvimento Urbano (SEINFRA).

5. Órgão Institucional de Representação e Consultoria Jurídicas:

5.1. Procuradoria-Geral do Estado (PGE).

II - Administração Indireta:

1. Autarquia:

1.1. Junta Comercial do Estado de Sergipe (JUCESE).

2. Autarquias Especiais:

2.1. Instituto de Previdência dos Servidores do Estado de Sergipe (SERGIPEPREVIDÊNCIA);

2.2. Instituto de Promoção e de Assistência à Saúde de Servidores do Estado de Sergipe (IPESAÚDE);

2.3. Instituto Tecnológico e de Pesquisas do Estado de Sergipe (ITPS);

2.4. Departamento Estadual de Infraestrutura Rodoviária de Sergipe (DER/SE);

2.5. Departamento Estadual de Trânsito de Sergipe (DETRAN/SE);

2.6. Administração Estadual do Meio Ambiente (ADEMA);

2.7. Agência Reguladora de Serviços Públicos do Estado de Sergipe (AGRESE).

3. Fundações Públicas:

3.1. Fundação Renascer do Estado de Sergipe (RENASCER);

3.2. Fundação Aperipê de Sergipe (FUNDAP/SE);

3.3. Fundação de Apoio à Pesquisa e à Inovação Tecnológica do Estado de Sergipe (FAPITEC/SE).

4. Fundações Estatais de Direito Privado:

4.1. Fundação Hospitalar de Saúde (FHS);

4.2. Fundação de Saúde “Parreiras Horta” (FSPH);

4.3. Fundação Estadual de Saúde (FUNESA).

5. Empresas Públicas:

5.1. Empresa de Desenvolvimento Agropecuário de Sergipe (EMDAGRO);

5.2. Empresa de Desenvolvimento Sustentável do Estado de Sergipe (PRONESE);

5.3. Serviços Gráficos de Sergipe (SEGRASE);

5.4. Empresa Sergipana de Turismo S.A. (EMSETUR);

5.5. Empresa Sergipana de Tecnologia da Informação (EMGETIS).

6. Sociedades de Economia Mista:

6.1. Banco do Estado de Sergipe S.A. (BANESE);

6.2. Companhia de Desenvolvimento Econômico de Sergipe (CODISE);

6.3. Sergipe Energias Renováveis e Gás S.A. (SERGÁS);

6.4. Companhia de Desenvolvimento de Recursos Hídricos e Irrigação de Sergipe (COHIDRO);

6.5. Companhia de Saneamento de Sergipe (DESO);

6.6. Companhia Estadual de Habitação e Obras Públicas (CEHOP).

2.3 FINANÇAS PÚBLICAS

Análise das Receitas e Despesas do Estado

Em 2017, a **Receita Total do Estado** atingiu um montante de **R$ 8.016,5 milhões**, representando um **crescimento nominal de 2,2%,** quando comparada com igual período de 2016. Contribuíram positivamente para tal resultado as seguintes rubricas destacadas: as **Receitas Tributárias** próprias, que **cresceram 5,2%**, com destaques para: o **ICMS,** principal receita própria**, que subiu 7,5%**; as **Receitas de Serviços, que cresceram aproximadamente 29,6%**; os Dividendos que geraram um volume extra de R$ 56 milhões; e, as **Receitas de Capital que cresceram cerca de 51,8%.** Já negativamente, tivemos as **Transferências Correntes** que registraram um **decréscimo de 2,3%**, sendo que **o FPE**, nossa principal fonte de recursos (representa sozinho 42% da receita total do Estado), reduziu **3,6% em comparação com 2016**.

Já as **despesas de 2017,** foram na ordem de **R$ 8.496,4 milhões**, representando um **crescimento nominal de 9,2%** frente a 2016. Colaboraram, primordialmente, para tal resultado, os seguintes grupos de despesas: **Pessoal e Encargos Pessoais, que aumentaram 12,9%**; **Juros e Encargos da Dívida que cresceram 6,8%**; **e, as Despesas de Capital** que gastaram R$ 24,8 milhões a menos, representando uma **redução de cerca de 3,9%** (com destaques para as despesas com **Investimentos e Inversões Financeiras** que somadas representaram uma **queda de 15,8%**).

Destarte, deduzindo-se a Despesa Total da Receita Total, Sergipe apresentou, em 2017, **um déficit de R$ 479 milhões**, representando um **aumento do desequilíbrio das contas públicas** quando comparado com 2016, tendo em vista que naquele ano havia obtido um superávit de R$ 63 milhões. Isso se deveu, especialmente, ao efeito da receita dos recursos de **repatriação** em novembro e dezembro de 2016.
Vide na tabela a seguir um balanço resumido dos anos de 2016 e 2017, com todos estes resultados analisados.

Balanço Resumido do Estado de Sergipe em 2016 e 2017

DISCRIMINAÇÃO	2016	2017	Variação	% Variação Nominal
RECEITA TOTAL	**7.840,4**	**8.016,5**	**176,0**	**2,2%**
Receita Corrente	**7.681,6**	**7.775,5**	**93,8**	**1,2%**
Receitas Tributárias	**2.334,7**	**2.457,2**	**122,5**	**5,2%**
IRRF	383,5	340,2	(43,3)	-11,3%
ICMS	2.842,5	3.056,1	213,6	7,5%
IPVA	197,7	207,2	9,5	4,8%
ITCMD	29,0	26,0	(3,0)	-10,3%
(-) Deduções FUNDEB/Munic.	(1.263,3)	(1.344,0)	(80,7)	6,4%
Taxas	80,1	86,8	6,7	8,4%
Adic. Fundo de Comb. à Pobr.	65,2	84,7	19,5	29,9%
Transferências Correntes	**3.839,6**	**3.749,8**	**(89,8)**	**-2,3%**
FPE	3.574,6	3.444,8	(129,8)	-3,6%
CIDE	15,2	20,6	5,4	35,9%
ROYALTIES	7,8	7,8	0,0	0,2%
(-) Deduções FUNDEB/Munic.	(719,7)	(695,8)	23,9	-3,3%
Transferência FUNDEB	610,5	607,5	(3,0)	-0,5%
Transferências de Convênios	48,3	22,1	(26,2)	-54,2%
Transferência do SUS	233,4	251,0	17,6	7,5%
Outras Transf. Correntes	69,7	91,8	22,1	31,7%
Receitas de Contribuições	**1.066,6**	**1.074,0**	**7,4**	**0,7%**
Receitas de Serviços	**151,5**	**196,4**	**44,9**	**29,6%**
Receitas Patrimoniais	**189,0**	**173,2**	**(15,8)**	**-8,4%**
Dividendos	4,8	56,9	52,1	1084,0%
Remun. de Dep. Bancário	59,0	45,0	(14,0)	-23,7%
Outras Rec. Patrimoniais	125,2	71,3	(53,9)	-43,0%
Outras Receitas Correntes	**100,1**	**124,8**	**24,7**	**24,7%**
Receita de Capital	**158,8**	**241,0**	**82,2**	**51,8%**
Operações de Crédito	123,4	160,1	36,6	29,7%
Transferências de Convênios	33,3	37,1	3,9	11,6%
Outras Rec. de Capital	2,0	43,8	41,7	2038,4%
DESPESA TOTAL	**7.777,1**	**8.496,4**	**719,3**	**9,2%**
Despesa Corrente	**7.138,8**	**7.882,9**	**744,1**	**10,4%**
Pessoal e Encargos Sociais	**4.888,9**	**5.521,9**	**633,0**	**12,9%**
Juros e Encargos da Dívida	**148,6**	**158,7**	**10,2**	**6,8%**
Outras Despesas Correntes	**2.101,3**	**2.202,2**	**100,9**	**4,8%**
Transferências a Municípios	97,2	72,7	(24,5)	-25,2%
Aplicações Diretas (Custeio)	1.970,9	2.094,2	123,4	6,3%
Outras Despesas Correntes	33,2	35,3	2,1	6,2%
Despesa de Capital	**638,3**	**613,5**	**(24,8)**	**-3,9%**
Investimentos	**369,7**	**312,0**	**(57,6)**	**-15,6%**
Inversões Financeiras	**37,3**	**30,7**	**(6,6)**	**-17,8%**
Amortização da Dívida	**231,3**	**270,8**	**39,5**	**17,1%**
Superávit / Déficit Corrente	**542,9**	**(107,4)**	**(650,3)**	**-119,8%**
Superávit / Déficit Capital	**(479,5)**	**(372,5)**	**107,0**	**-22,3%**
Superávit / Déficit Total	**63,4**	**(479,9)**	**(543,3)**	**-857,6%**

Fonte: SEFAZ / Superintendência de Finanças Públicas

Análise da Situação Fiscal do Estado

No que se refere à **Lei de Responsabilidade Fiscal (LRF), em 2017, o Estado de Sergipe cumpriu a todos os limites máximos dos seus indicadores,** destacando-se a **despesa líquida total de pessoal, a qual representou 57,58% da receita corrente líquida**, sendo: 47,65% do Poder Executivo, 5,52% do Poder Judiciário, 2,78% do Poder Legislativo e 1,64% do Ministério Público.

Na sequência, é apresentado o detalhamento dos indicadores e seus respectivos limites da LRF.

Quadro de indicadores da LRF 2017

LRF - LEI DE RESPONSABILIDADE FISCAL							
Indicadores	**Unid.**	**Fórmulas**	**Cálculo 2017**	**%**	**Lim. Prud.**	**Lim. Máx.**	**OK**
Gasto Total com Pessoal	%	Desp. Líq. Total Pessoal / Receita Corr. Líquida	3.964,8 / 6.885,1	**57,58%**	**57,00%**	**60,00%**	✔
Gastos com Pessoal do Poder Executivo	%	Desp. Líq. Pessoal Exec. / Receita Corr. Líquida	3.280,5 / 6.885,1	**47,65%**	**46,55%**	**49,00%**	✔
Gastos com Pessoal do Poder Judiciário	%	Desp. Líq. Pessoal Jud. / Receita Corr. Líquida	379,8 / 6.885,1	**5,52%**	**5,70%**	**6,00%**	✔
Gastos com Pessoal do Poder Legislativo	%	Desp. Líq. Pessoal Leg. / Receita Corr. Líquida	191,4 / 6.885,1	**2,78%**	**2,85%**	**3,00%**	✔
Gastos com Pessoal do Ministério Público	%	Desp. Líq. Pessoal MP / Receita Corr. Líquida	113,0 / 6.885,1	**1,64%**	**1,90%**	**2,00%**	✔
Dívida Consolidada Líq.	%	Dívida Consolidada Líquida / Receita Corr. Líquida	3.992,5 / 6.885,1	**57,99%**	**NA**	**200,0%**	✔
Garantia de Valores	%	Garantia de Valores / Receita Corr. Líquida	0,0 / 6.885,1	**0,00%**	**NA**	**22,0%**	✔
Operações de Crédito Internas e Externas	%	Op. Créd. Int. e Ext. / Receita Corr. Líquida	160,1 / 6.885,1	**2,32%**	**NA**	**16,0%**	✔
Operações de Crédito por Antec. da Receita	%	Op. Créd. Antec. Rec. / Receita Corr. Líquida	0,0 / 6.885,1	**0,00%**	**NA**	**7,0%**	✔

Fonte: SEFAZ / Superintendência de Finanças Públicas

Análise da Arrecadação

ICMS – Imposto sobre Circulação de Mercadorias e Prestação de Serviços

A arrecadação do principal tributo estadual, o ICMS, o qual representa aproximadamente 81% da receita tributária e 38% da receita total do Estado, foi **de R$ 3.056,1 milhões em 2017,** um **crescimento nominal de 7,51%**, comparativamente com o exercício anterior. Vide abaixo detalhes dos resultados obtidos entre 2014 e 2017.

Análise da arrecadação mensal de ICMS de 2014 a 2017

Meses	ICMS 2014	ICMS 2015	ICMS 2016	ICMS 2017	Cresc. Nom.	Cresc. Real	IPCA Ac. 12 meses
Jan	243.421.948	248.415.450	231.360.724	289.792.267	25,26%	18,89%	5,35%
Fev	213.603.467	230.640.847	232.224.662	222.023.674	-4,39%	-8,74%	4,76%
Mar	203.646.446	207.775.752	227.906.125	250.727.413	10,01%	5,20%	4,57%
Abr	210.647.793	233.501.643	241.386.477	258.352.744	7,03%	2,83%	4,08%
Mai	208.865.760	225.418.266	233.874.815	235.552.979	0,72%	-2,78%	3,60%
Jun	218.867.210	231.590.846	232.611.424	260.494.684	11,99%	8,73%	3,00%
Jul	196.926.087	225.644.352	229.630.112	240.032.065	4,53%	1,77%	2,71%
Ago	213.159.407	236.832.367	225.480.036	244.280.973	8,34%	5,74%	2,46%
Set	217.388.366	219.099.717	240.267.480	257.530.356	7,18%	4,53%	2,54%
Out	225.516.394	237.815.112	239.547.064	248.702.315	3,82%	1,09%	2,70%
Nov	233.490.502	238.794.223	257.737.004	267.235.834	3,69%	0,86%	2,80%
Dez	226.054.232	251.431.209	250.503.527	281.415.523	12,34	9,12%	2,95%
Total	**2.611.587.612**	**2.786.959.782**	**2.842.529.450**	**3.056.140.827**			
Cresc. Nominal		**6,72%**	**1,99%**	**7,51%**			
Cresc. Real (IPCA)		**-2,11%**	**-6,21%**	**3,93%**			

Fonte: SEFAZ / Superintendência de Finanças Públicas

IPVA – Imposto sobre a Propriedade de Veículos Automotores

A arrecadação do IPVA foi de **R$ 207,2 milhões em 2017**, significando um **crescimento nominal de 4,81%** quando comparado com 2016.

Análise da arrecadação mensal de IPVA de 2014 a 2017

Meses	IPVA 2014	IPVA 2015	IPVA 2016	IPVA 2017	Cresc. Nom.	Cresc. Real	IPCA Ac.
jan	6.365.830	9.092.263	20.043.385	19.921.887	-0,61%	-5,66%	5,35%
fev	7.869.056	10.521.255	16.359.320	44.108.717	169,62%	157,38%	4,76%
mar	11.525.914	18.830.261	18.882.050	14.234.494	-24,61%	-27,91%	4,57%
abr	12.813.864	14.904.807	20.764.114	11.708.944	-43,61%	-45,82%	4,08%
mai	13.012.082	14.150.940	19.687.737	14.075.429	-28,51%	-30,99%	3,60%
jun	11.806.005	14.496.747	19.665.612	13.532.584	-31,19%	-33,19%	3,00%
jul	13.785.632	15.497.546	19.998.768	15.492.408	-22,53%	-24,58%	2,71%
ago	12.565.008	14.557.369	20.831.777	15.952.622	-23,42%	-25,26%	2,46%
set	13.079.962	14.563.340	18.554.021	15.622.139	-15,80%	-17,89%	2,54%
out	11.188.942	12.473.067	10.350.942	16.394.977	58,39%	54,23%	2,70%
nov	9.726.892	12.087.019	9.081.869	16.668.090	83,53%	78,53%	2,80%
dez	6.419.271	4.811.875	3.495.203	9.512.398	172,16%	164,36%	2,95%
Total	**130.158.460**	**155.986.489**	**197.714.797**	**207.224.689**			
Cresc. Nominal		**19,84%**	**26,75%**	**4,81%**			
Cresc. Real (IPCA)		**9,91%**	**16,42%**	**1,17%**			

Fonte: SEFAZ / Superintendência de Finanças Públicas

ITCMD - Imposto sobre Transmissão *Causa Mortis* e Doação de quaisquer Bens ou Direitos

O ITCMD é um imposto estadual incidente sobre o patrimônio que tem pouca participação na arrecadação tributária total. Sua receita acumulada de janeiro a

novembro de 2017 foi de **R$ 21,9 milhões**, significando apenas 0,6% do volume arrecadado de Receita Tributária. Comparativamente com o mesmo período de 2016, ela apresentou uma **queda de 17,8%**; todavia, ressalta-se que é uma receita que depende de variáveis aleatórias, como número de óbitos anuais e valor médio das heranças recebidas. Vide abaixo informações mais detalhadas dos resultados mensais obtidos entre 2014 e 2017.

Arrecadação Mensal de ITCMD de 2014 a 2017

Mês	2014	2015	2016	2017
Jan	682.141	1.028.504	1.857.004	2.510.123
Fev	948.131	754.790	1.124.263	1.677.278
Mar	655.542	1.006.153	4.698.375	3.710.370
Abr	815.236	1.372.617	1.540.308	1.229.213
Mai	627.940	1.687.879	1.229.465	1.441.533
Jun	778.434	1.071.856	1.579.642	1.191.405
Jul	677.923	1.066.391	831.260	1.452.092
Ago	1.199.459	1.222.330	1.211.805	3.855.263
Set	1.322.145	2.028.416	1.248.804	1.072.591
Out	961.409	1.194.892	1.974.598	1.833.000
Nov	998.371	2.249.793	9.400.515	1.957.715
Dez	1.295.495	3.202.640	2.341.585	4.115.574
TOTAL	10.962.227	17.886.260	29.037.625	26.046.156

Fonte: SEFAZ / Superintendência de Finanças Públicas

Análise dos Gastos com Educação e Saúde

Em 2017, o Estado gastou cerca de **R$ 1.579,0 milhões com Educação**, representando um percentual de **25,21%** das receitas resultantes de impostos, superando o percentual mínimo constitucional previsto de 25,0%. **A Saúde, por sua vez, consumiu cerca de R$ 758,1 milhões**, alcançando o percentual de 12,10%, acima do limite mínimo constitucional (12%).

Gastos com educação e saúde em 2016 e 2017

FUNÇÃO	Jan a Dez 2016			Jan a Dez 2017		
	Mínimo Const.	Realizado		Mínimo Const.	Realizado	
		Valores (R$ milhões)	%		Valores (R$ milhões)	%
EDUCAÇÃO	25,0%	1.566,4	25,03%	25,0%	1.579,0	25,21%
SAÚDE	12,0%	760,0	12,15%	12,0%	758,1	12,10%
Receita Base do Cálculo		6.257,8			6.262,8	

Fonte: SEFAZ / Superintendência de Finanças Públicas

3. RESULTADOS DA GESTÃO POR EIXOS E PROGRAMAS TEMÁTICOS

3.1. PROGRAMAS DO EIXO I: CUIDAR DAS PESSOAS

3.1.1. SAÚDE

Este Programa tem a coordenação da Secretaria de Estado da Saúde (SES) e sua execução é realizada em parceria com as Fundações Estaduais de Saúde, com o Hospital da Polícia Militar (HPM) e com o Instituto de Promoção e de Assistência a Saúde de Servidores do Estado de Sergipe (IPESAUDE). Em 2017, em relação a esse Programa, destacam-se:

Rede Estadual Materno Infantil

Foi firmado contrato entre a Secretaria de Estado da Saúde (SES) e a Empresa de Correios e Telégrafos (ECT) para o envio de amostras do Teste do Pezinho para o

Hospital Universitário (HU) proporcionado redução entre o tempo de coleta e a entrega da amostra ao hospital, bem como na liberação do resultado.

Está sendo reestruturado o prédio anexo à Maternidade Nossa Senhora de Lourdes (MNSL) no qual voltará a funcionar o novo Banco de Leite Humano (BLH), com previsão de entrega para março de 2018. Trata-se de uma das mais amplas ações de qualificação da assistência em saúde e de estímulo ao aleitamento materno realizadas pelo Governo de Sergipe. O BLH é referência, uma vez que foi o primeiro a ser criado em Sergipe, em 1988, e tem como objetivo contemplar, especialmente, bebês prematuros. Entre as características físicas desse novo formato do BLH estão as salas com ampla divisão, adequadas para a livre circulação de pessoas, aptas a possibilitarem condições plenas de trabalho aos técnicos que manuseiam o leite humano.

Encontra-se em fase de conclusão a obra de reestruturação da Maternidade Hildete falcão. A estrutura foi projetada para atender com rapidez e qualidade às gestantes. Idealizada para parturientes de baixo risco, a unidade terá em sua estrutura operacional 38 leitos de internação; 03 leitos de PPP (Pré-parto, parto e pós-parto) em um mesmo local; 10 leitos de UTIN (UTI Neonatal); outros 08 leitos de pré-parto; 01 sala cirúrgica e 02 salas de parto normal.

Rede Cegonha

Pacientes dos 75 municípios sergipanos realizam exames de pré-natal através do Programa de Proteção à Gestante (PROTEGE). Os exames, cujos kits compreendem os de HIV/Aids, sífilis, hepatite B e C, e toxoplasmose, são disponibilizados pela Secretaria de Estado da Saúde (SES), mediante contratualização com a Fundação de Saúde Parreiras Horta (FSPH). O objetivo é garantir a segurança em saúde de mulheres e seus respectivos bebês. Os referidos exames estão inseridos na Rede Cegonha, estratégia de remodelagem da Política de Atenção Integral à Saúde da Mulher.

Rede Estadual de Cuidados à Pessoa com Deficiência

O Estado vem cumprindo o compromisso de Governo de construir o Centro de Especialização em Reabilitação IV (CER IV), o qual se encontra atualmente em vias de conclusão com mais de 90% da obra executada, com previsão de entrega para 2018, um investimento de mais de 23 milhões, sendo 4,7 milhões oriundos do PROINVESTE. Serão disponibilizados diversos serviços, entre eles: reabilitação auditiva, física, intelectual, visual, ostomia, entres outros. A aquisição dos equipamentos já está em andamento com recursos previstos na ordem de aproximadamente 4,5 milhões.

O Governo do Estado também está apoiando a construção e implantação do CER III no município de Lagarto, com previsão para entrega em 2018, e o de Propriá, em fase de licitação. Quando inaugurados haverá a ampliação da oferta dos serviços de reabilitação facilitando o acesso das pessoas com deficiência residentes nas regiões.

Centro de Atenção Integral à Saúde da Mulher (CAISM)

O CAISM, órgão gerenciado pela SES, oferece diagnóstico do câncer de colo do útero e de mama, além do rastreamento de pacientes do Sistema Único de Saúde (SUS), vindo dos 74 municípios do interior sergipano e da capital.

No ano de 2017, o destaque ficou para o serviço de ultrasson, que registrou 6.922 exames realizados. Já o serviço de mamografia realizou 2.146 exames, enquanto as punções aspirativas de nódulos totalizaram 743 procedimentos. As consultas com mastologistas somaram 2.941 atendimentos. Outros 11.280 atendimentos realizados estão relacionados à atividade de rastreamento do câncer de colo de útero. O CAISM ainda oferece procedimentos que visam identificar e tratar possíveis casos de câncer de colo uterino, entre eles, o citopatológico, biópsia, exérese de pólipo endocervical, eletrocauterização e Cirurgia de Alta Frequência (CAF).

O CAISM também oferece o Serviço de Pré-Natal de Alto Risco, sendo referência no Estado para todos os municípios, com exceção de Aracaju, que possui seu próprio serviço. Em 2017, foram realizados 3.094 atendimentos a gestantes de alto risco.
Sistema Estadual de Vigilância Epidemiológica.

Em 2017, dando continuidade ao fortalecimento das metas da vigilância em saúde voltadas para prevenção e controle de doenças sexualmente transmissíveis, foram realizadas as seguintes ações: seminários e oficinas para os profissionais de saúde e para a população mais vulnerável a estas doenças. Até novembro desse ano foram realizados 11.341 exames, sendo: 3.079 de HIV; 2.608 de sífilis; 2.891 de Hepatite B; e 2.763 de hepatite C.

Para prevenir e combater o mosquito Aedes Aegypti, responsável pela transmissão da dengue, zika vírus e da febre chikungunya, a SES mantém em atividade uma

brigada de 50 agentes de endemias, que entra em ação sempre que o boletim epidemiológico aponta nível de infestação do vetor mais elevado em algum município. Ocorreu ainda "A Semana Nacional de Intensificação e Mobilização Contra o Aedes aegypty", marcada por diversas atividades nos 75 municípios do estado, entre ações educativas, mutirões, caminhada e palestras.

Rede Hospitalar do Estado

A Rede Hospitalar do Estado encerrou 2017 com mais de 600 mil atendimentos. Só o Hospital de Urgência de Sergipe (Huse) prestou assistência a 151.846 pessoas de janeiro a novembro. Já a Maternidade Nossa Senhora de Lourdes (MNSL), referência em alta complexidade, acolheu 14.860 pacientes e realizou 5.281 partos, sendo 2.669 normais e 2.612 cesáreos.

O Huse recebeu várias melhorias neste ano. A instalação de novos equipamentos, reorganização e abertura de novos leitos, implantação de novos serviços de saúde, novas ambulâncias, reforço de equipes, reformas em unidades e, principalmente, melhoria na qualidade dos atendimentos.
Reforma do CTI Pediátrico.

Em 2017, foi iniciada a reforma do Centro de Terapia Intensiva Pediátrico do HUSE (CTI-HUSE). O espaço terá uma nova estrutura para melhor assistir aos pacientes, familiares e profissionais de modo a proporcionar um atendimento mais humanizado e acolhedor.

Com a reforma, o CTI Pediátrico do Huse terá nova refrigeração, parte elétrica totalmente modificada, novo forro para evitar vazamentos no período da chuva, entre outros detalhes que vão agregar conforto e bem estar para quem utiliza os serviços.

Funcionando 24 horas por dia, o CTI Pediátrico dispõe de recursos científicos, técnicos, equipamentos e materiais específicos à assistência integral a crianças de zero a 12 anos e é formado por 10 leitos para pacientes críticos.

Novo Centro de Nefrologia do Huse

A obra para a implantação do novo Centro de Nefrologia e Hemodiálise que está sendo realizada no HUSE está em ritmo acelerado com conclusão prevista para o 1º trimestre de 2018. Uma obra estruturante que vai ampliar o número de leitos e dobrar a capacidade de atendimento dos usuários do Sistema Único de Saúde (SUS), fazendo com que o planejamento dos serviços seja mais efetivo.

Atualmente, o Serviço de Nefrologia do Huse (SENEFRO) disponibiliza oito pontos para diálise, mas com a reforma o espaço vai dobrar e passará para 16 pontos, ou seja, o dobro de pacientes atendidos por vez. Isso representa a ampliação dos serviços, mais conforto e tratamento aos pacientes, além de melhores condições de trabalho para os profissionais que atendem cerca de 30 pacientes em sala por dia, sem contar os que são atendidos na Área Vermelha e nas UTI's.

Hospitais Regionais

Com a descentralização dos serviços de saúde feita pela SES em 2017, mais investimentos nas unidades que ficam no interior do Estado e a também instalação de um novo laboratório, o Naticlin, os cinco hospitais regionais que fazem parte da Rede Estadual de Saúde potencializaram os atendimentos, tanto que, no total, até o mês de novembro foram registrados quase 400 mil acolhimentos a pacientes.

Somente o Hospital Regional de Itabaiana atendeu a 106.033 pessoas e realizou cerca de duas mil cirurgias em diversas especialidades. Esse ano, além de ser beneficiada com um tomógrafo que já está em fase de conclusão de instalação e de receber melhorias na infraestrutura, a unidade implantou, de forma pioneira na gestão estadual, o serviço odontológico sob anestesia geral para pacientes com deficiência.
Partindo para a Grande Aracaju, o Hospital Regional de Nossa Senhora do Socorro registrou de janeiro a novembro 100.236 atendimentos. A unidade obteve este ano avanços significativos, como a ampliação de leitos, criação de novas alas, otimização de fluxos, e novas salas para a estabilização dos pacientes e também para o acolhimento a gestantes.

Já o Hospital de Nossa Senhora da Glória que, inclusive, está sendo reformado e ampliado para prestar uma melhor assistência à população do município e regiões circunvizinhas, atendeu a 66.444 pessoas. Enquanto que no Hospital Regional de Propriá, até o mês de novembro de 2017 foram atendidos 81.604 pacientes e realizadas mais de mil cirurgias.

Quanto ao Hospital de Estância, foram 63.425 acolhimentos, e na unidade também está sendo instalado um tomógrafo. Foi promovido também um mutirão para realização de cirurgias de cataratas que beneficiou aproximadamente 600 pacientes de toda região sul do Estado, fruto de uma parceria entre a SES e o Instituto Oftalmológico de Sergipe (IOSE).
Atenção Oncológica

Em 2017, a Oncologia do Hospital de Urgência de Sergipe (Huse) ampliou o atendimento a pacientes oncológicos que necessitam de implantação de cateteres para o tratamento de quimioterapia e, agora, os procedimentos cirúrgicos estão sendo realizados duas vezes por semana, ao invés de uma. A secretaria de Estado da Saúde (SES) fez, em caráter de urgência, a aquisição dos insumos e já foram entregues à unidade hospitalar mais de 100 cateteres.

Foi instalado também o acelerador linear que vai ampliar a radioterapia do Hospital de Urgências de Sergipe (Huse) e encontra-se em fase de comissionamento do aparelho (testes feitos para comprovar se a máquina está dentro das normas de segurança e funcionando perfeitamente) e regulamentação, com previsão para iniciar os atendimentos em 2018.

Atenção Psicosocial

Foi inaugurado no município de Lagarto o Centro de Atenção Psicossocial (CAPS) João Rosendo dos Santos, que visa oferecer atendimento especializado, integral e contínuo para pessoas com necessidades relacionadas ao consumo de álcool, crack e outras drogas. O Centro está funcionando em regime de 24 horas - porta aberta para os usuários do (SUS) da Região de Saúde de Lagarto, que envolve também os municípios de Simão Dias, Riachão do Dantas, Salgado, Tobias Barreto e Poço Verde.

Fortalecimento da Gestão das Redes de Atenção a Saúde

Foram disponibilizadas 50 vagas para participação da Oficina Introdutória sobre Monitoramento e Avaliação a qual teve como proposta o desenvolvimento crítico e reflexivo dos participantes para lidarem com atividades inerentes à gestão do Sistema Único de Saúde (SUS) nos estados e municípios. Com base nessa perspectiva, participaram representantes do Colegiado de Secretários Municipais de Saúde (COSEMS) de Sergipe, além de técnicos e apoiadores do Núcleo Estadual e de técnicos do Ministério da Saúde. A oficina foi ministrada na Universidade Tiradentes (UNIT), sendo a primeira a ser realizada no país.

Foi Finalizado o Curso de Pós-Graduação em Gestão do Trabalho e da Educação em Saúde, resultado da parceria entre Governo do Estado, por meio da Fundação Estadual de Saúde (FUNESA) e da Secretaria de Estado da Saúde (SES), Universidade Federal de Sergipe (UFS), Conselho de Secretários Municipais de Saúde (COSEMS), Fundação Oswaldo Cruz (Fiocruz) e Ministério da Saúde (MS). A especialização lato sensu iniciou em agosto de 2016 e contou com encontros presenciais quinzenais durante o período de um ano. O curso teve as vagas definidas pelos Colegiados Interfederativos Regionais e Estaduais (CIRs e CIE) e destinaram-se aos servidores públicos graduados e preferencialmente com vínculo efetivo nos níveis municipal, estadual e federal. O curso trabalhou eixos fundamentais como “gestão da educação” e “gestão do trabalho”, que trazem diretrizes constituídas de potenciais intervenções positivas no cotidiano do SUS, resultando em efeitos positivos na atenção e gestão, com qualidade para os cidadãos. Todos os 17 participantes foram aprovados através do Processo Seletivo realizado em julho de 2016.

Telessaúde

O Telessaúde Sergipe oferece três serviços: Teleconsultoria, que é uma resposta qualificada sobre saúde, baseada em evidências científicas e protocolos clínicos; Segunda Opinião Formativa, que são respostas classificadas pela relevância para a atenção primária publicadas na biblioteca virtual de saúde, para livre consulta dos profissionais; e Teleducação, serviço ofertado por meio de web palestras, que são transmitidas em tempo real para todo Estado.

Em Sergipe, o programa Telessaúde soma 157 pontos instalados em 73 municípios do Estado, três tipos de serviços ofertados, 81 publicações de SOF e 791 respostas a teleconsultas. Em 2017, mais um serviço foi implantado: o Telemedicina, que chegará com a missão de dar maior qualidade no cuidado aos pacientes do SUS, ao mesmo tempo em que otimizará a oferta de consultas especializadas. O Telemedicina será um terceiro eixo do Programa Telessaúde e irá se juntar aos outros dois já existentes que são Educação e Consulta, o qual funciona como uma ponte entre a Atenção Básica e a Especializada na condução clínica do paciente.

IPESAUDE

Em agosto de 2017 foi inaugurado o novo Centro de Odontologia do Ipesaúde "Maria Viana de Bragança". Durante o evento, também foi assinado Termo de Cooperação Técnica entre o Ipesaúde e a UFS, que será executado sob a forma de assistência na promoção de saúde, estágios curriculares obrigatórios, aulas práticas, seminários e cursos, com a utilização das unidades para fins assistenciais e educacionais. O novo Centro está localizado na Praça da Bandeira, antigo prédio onde funcionava o Centro de Diabetes. Com essa mudança, será possível ampliar a capacidade de 150 para 350 atendimentos odontológicos semanais, incluindo os usuários do interior do Estado. A nova unidade dispõe de 12 consultórios, dependências para coordenação, almoxarifado, setor de esterilização, odontologia preventiva, além de banheiros adaptados para deficientes, perfazendo um total de 330m² de área construída, totalizando um investimento de mais de um milhão de reais.

Foram reformadas as 05 (cinco) unidades de atendimento do Ipesaude localizadas na interior do Estado e foi implantado um novo modelo de atendimento nessas unidades regionais, possibilitando que 33 mil beneficiários realizem exames, consultas e procedimentos administrativos nas regionais e em clinicas credenciadas sem a necessidade deslocamento para a capital.

Já na Unidade sede, em Aracaju, teve início a obra da nova Central de Atendimento. O objetivo é ampliar o atendimento e humanizar o setor; a atual central tem 300 metros quadrados e a nova terá 400 metros quadrados, 20 guichês e 145 lugares para espera com uma estrutura bastante moderna, nos padrões das grandes clínicas do país. O investimento na obra ultrapassa os R$ 500.000,00. E para dar mais agilidade ao atendimento foi instalado um novo servidor, diminuído o tempo de espera em 75%.

HOSPITAL DA POLÍCIA MILITAR (HPM)

Diversas ações foram realizadas pelo HPM em 2017, das quais se destacam no período entre janeiro a novembro as seguintes atividades: 10.968 atendimentos médicos; 10.463 atendimentos odontológicos; 7.959 atendimentos pela perícia médica do HPM; 528 atendimentos médicos pediátricos; 476 cirurgias gerais; 1913 atendimentos médicos realizados por profissionais no ambiente externo e 2712 procedimentos de enfermagem também registrados fora do HPM (a exemplo do Presídio Militar, Centro de Formação e Aperfeiçoamento de Praças, entre outros).

Além das ações rotineiras, o HPM contou com internamento e cirurgias ortopédicas de pacientes provenientes do Serviço de Ortopedia do Hospital de Urgência de Sergipe (Termo de Convênio 01/2016); melhoria na prestação de serviço aos beneficiários do Ipesaúde nas instalações internas do HPM (Termo de Convênio 01/2016);

3.1.2. EDUCAÇÃO

Ao final do segundo ano de vigência do Plano Plurianual (PPA 2016-2019) e do terceiro ano de execução dos Compromissos e de Governo que integram o Plano Estratégico 2015-2018, a Secretaria de Estado da Educação (SEED) desenvolveu uma série de ações, no intuito de executar as propostas elencadas nestes documentos. A seguir estão apresentadas as principais ações desse Programa em 2017.

Redução dos Índices de Analfabetismo em Sergipe

Para alfabetizar os cidadãos sergipanos com mais de 15 anos, adultos e idosos, a SEED coordena e executa o **Programa Sergipe Alfabetiza Mais** (AMA), que atende atualmente a 4.000 alfabetizandos, distribuídos em 433 turmas em 55 munícipios sergipanos. Iniciado em setembro, o Módulo 2016/2017 é desenvolvido em parceria com secretarias municipais de Educação, instituições privadas, Organizações Não Governamentais (ONGs), associações, igrejas, movimentos sociais, e também com outras secretarias de Estado. Além dos alfabetizandos, cadastrados no Sistema Brasil Alfabetizado (SBA), o programa Sergipe Alfabetiza Mais conta atualmente com 445 alfabetizadores voluntários e 70 alfabetizadores-coordenadores de Turmas Voluntárias.

Dentro da meta de redução dos índices de analfabetismo, a SEED aderiu ao **Pacto Nacional pela Alfabetização na Idade Certa (PNAIC)**, cujo objetivo é assegurar que todas as crianças estejam alfabetizadas até os oito anos de idade, ao final do 3º ano do ensino fundamental. Como resultado da adesão ocorrida em 2016, 379 professores da rede estadual participaram da formação para o PNAIC, concluída em 2017.

Projovem Urbano

Com vistas à reinserção de jovens com idade entre 18 e 29 anos no processo de escolarização, a SEED executa o Projovem Urbano, uma ação que resulta da parceria entre os Governos Federal e Estadual para proporcionar a conclusão do Ensino Fundamental e a qualificação profissional em 18 meses. Apenas em 2017 foram certificados 700 alunos em 14 municípios de Sergipe.

Projovem Campo

O Projovem Campo, Programa do Governo Federal ao qual o Estado de Sergipe aderiu, tem como objetivo elevar a escolaridade de jovens agricultores familiares, com idade entre 18 a 29 anos, em EJA (Educação de Jovens e Adultos) de nível fundamental. Em 2017, foi dada continuidade ao atendimento das turmas iniciadas em 2015, tempo em que encerrou o prazo de execução de 2 anos, atendendo a 445 jovens. O Programa em 2017 foi desenvolvido em 13 escolas da rede estadual, no total de 20 turmas distribuídas em 12 municípios. Para fortalecer a prática pedagógica dos 54 professores envolvidos no Programa foi realizada Formação Continuada, em encontros mensais, com carga horária de 360 horas.

Educação de Jovens e Adultos (EJA)

A SEED disponibiliza a oferta da Educação de Jovens e Adultos (EJA) para atendimento das escolas da rede estadual de ensino e das redes municipais de Educação. Atualmente, a rede estadual conta com 14.555 alunos matriculados em turmas de EJA nas 102 unidades escolares que ofertam esta modalidade de ensino, sendo 6.437 alunos da Educação de Jovens e Adultos do Ensino Fundamental (EJAEF) e 8.118 alunos da Educação de Jovens e Adultos do Ensino Médio (EJAEM). Proporcionou ainda, como política de certificação, os Exames Supletivos nos níveis Fundamentais e Médios, atendendo a mais de 21 mil alunos, sendo 4.535 no nível fundamental e 16.709 no nível médio. Foram certificados também mais 1.541 alunos em 2017 que prestaram outros tipos de avaliações, como o Exame Nacional do Ensino Médio (Enem). Já no Exame Nacional para Certificação de Competências de Jovens e Adultos (ENCCEJA), aplicado para aqueles que não concluíram o ensino fundamental e ensino médio na idade certa, inscreveram-se cerca de 4 mil candidatos.

Ensino Fundamental

Visando promover melhorias na qualidade do ensino nos Anos Finais do Ensino Fundamental, a SEED realiza “Acompanhamento Pedagógico” nas escolas. Por meio do Acompanhamento Pedagógico, a Secretaria identificou as necessidades das escolas, implementou e regulamentou algumas práticas pedagógicas como: Projeto Professor de Reforço e Professor Diretor de Turma: disseminado para todas as diretorias regionais, com adesão em 90% ao projeto; Programa de Intensificação da Aprendizagem, entre outros.
Outra estratégia adotada é o **Projeto PlanejAção da Aprendizagem,** que teve como objetivo analisar e refletir sobre os resultados do Simulado preparatório para a realização da Prova Brasil, sendo mobilizados professores de Matemática e Língua Portuguesa, que elaboraram um caderno de atividades pedagógicas, que servirá como ferramenta de planejamento de ações para melhoria do ensino e da aprendizagem.

Ensino Médio

Programa Ensino Médio Integral
O estado de Sergipe foi contemplado com 26 unidades escolares inseridas no Programa, situadas nos municípios de Aracaju, Divina Pastora, Indiaroba, Simão Dias, Siriri, Itabaiana, Nossa Senhora das Dores, Lagarto, Porto da Folha, Itabi, Monte Alegre, Neópolis, Nossa Senhora da Glória, Nossa Senhora do Socorro, Propriá e São Cristóvão. Para o ano letivo de 2017, Sergipe passou de 03 escolas para 17 escolas funcionando na modalidade Integral. Em 2018, mais 25 unidades escolares da rede estadual implementarão o modelo de ensino médio em tempo integral.

Pré-universitário

O Programa Pré-Universitário (PREUNI) oferece ao estudante regularmente matriculado e aos egressos do ensino médio da rede pública um curso preparatório para o ENEM e outros vestibulares. Em 2017, foram atendidos 5.510 estudantes dos 13.000 inscritos no processo seletivo, em 44 polos distribuídos em 29 municípios sergipanos. O Programa desenvolveu suas atividades pedagógicas por meio de aulas presenciais, oficinas, simulados e, para dar suporte ao alunado, fez a distribuição de 22.085 Cadernos Didáticos.

Exame Nacional do Ensino Médio – ENEM

Para ampliar a taxa de participação de estudantes no ENEM, a SEED promoveu: Palestras motivacionais e instrucionais sobre o ENEM; visitas às instituições de ensino superior para estimular nos alunos o desejo de fazer parte do ambiente acadêmico; oficinas de redação com alunos da 3ª série; o DIA E – Dia do ENEM na Escola – Todas as escolas de ensino médio realizaram atividades na voltadas para o exame como palestras, gincanas entre outras.

Ensino Médio Inovador

O Programa Ensino Médio Inovador – ProEMI foi criado pelo Ministério da Educação - MEC e propõe o redesenho do currículo e a ampliação das ações de formação continuada de professores. Dessa forma, para o ano letivo de 2017, 49 escolas aderiram ao Programa o que possibilitou um maior investimento por meio do Programa Dinheiro Direto na Escola (PDDE) para as escolas do Ensino Médio em Sergipe de mais de R$ 2,1 milhões.

Programa Novo Mais Educação

O Programa Novo Mais Educação, ação do Governo Federal em parceria com a Secretaria de Educação, apresenta proposta de ampliação de tempo escolar de 5h ou 15h semanais, através do desenvolvimento de atividades de acompanhamento pedagógico em português e matemática e atividades complementares nas áreas de cultura, arte, esporte e lazer. Para tanto, as 122 unidades de ensino da rede estadual atendidas pelo programa, que totalizam 11.523 alunos, receberam um montante de recursos na ordem de mais de R$ 2,4 milhões.

Ensino Profissionalizante

Em continuidade à oferta de vagas em cursos técnicos profissionalizantes na forma integrada ao Ensino Médio, em 2017, a SEED ofertou matrículas para 299 alunos em 5 (cinco) cursos. Na ampliação da oferta de vagas nos Cursos Técnicos na forma Concomitante, foram disponibilizadas 1.592 matrículas, ofertados pela SEED ou em parceria com o Instituto Federal, escolas da rede privada e o SENAI. Já em relação à oferta de vagas em cursos técnicos na forma subsequente, a SEED realizou 1.303 matrículas.

No que se refere à oferta de cursos de Formação Inicial e Continuada (FIC), foram efetivadas 702 matrículas e foram investidos mais de R$ 2,8 milhões em equipamentos e mobiliário para as Unidades de Educação Profissional, quais sejam: Conservatório de Música (Aracaju); Centro Estadual de Educação Profissional Dom José Brandão de Castro (Poço Redondo), Centro Estadual de Educação Profissional Agonalto Pacheco (Neópolis) e CEEP José Figueiredo Barreto (Aracaju).

Ofertados na forma subsequente por meio do **Programa e-Tec/Brasil/SE**, os cursos técnicos de nível médio, cuja duração foi de 02 anos, tiveram sua conclusão em 2017. Foram efetivadas um total de 1.541 matrículas distribuídas em 06 (seis) cursos: Técnico em Informática para Internet, Técnico em Marketing, Técnico em Administração, Técnico em Agente Comunitário de Saúde, Técnico em Hospedagem, Técnico em Secretariado e, distribuídos em 19 polos nos municípios de: Aracaju, Estância, Boquim, Lagarto, Poço Verde, Simão Dias, Itabaiana, Ribeirópolis, Maruim, Carmópolis, Japaratuba, Capela, Nossa Senhora das Dores, Propriá, Neópolis, Nossa Sra. do Socorro, Canindé do São Francisco, Nossa Sra. da Glória e Poço Redondo. Cabe destacar, que do total de alunos matriculados, 778 concluíram os cursos.
Na ampliação da oferta de vagas na educação de jovens e adultos no Programa Nacional de Integração da Educação Profissional com a Educação Básica, e na Educação de Jovens e Adultos (PROEJA), foram ofertadas 100 (cem) vagas, distribuídas em 05 (cinco) cursos de FIC ou qualificação profissional: avicultura, bovinocultura, equideocultura, fruticultura e horticultura em escolas localizadas na região do baixo São Francisco.

Oferta de atendimento educacional especializado nas escolas estaduais

Em 2017, foi registrado um quadro de matrícula de crianças, adolescentes e adultos com deficiência, na Rede Estadual de Ensino, composto por 2.324 alunos, dos quais 1.251 também possuem matrícula nas Salas de Recursos Multifuncionais (SEM), distribuídas em 116 Unidades Educacionais. E para acompanhamento de alunos surdos ou com baixa audição, foram lotados tradutores e interpretes da Língua Brasileira de Sinais (LIBRAS).

Recursos Humanos

A SEED **convocou** e **nomeou 313 professores** efetivos, do concurso para o Magistério Estadual realizado em 2012. Também nessa perspectiva, realizou **processo seletivo simplificado** e procedeu à **contratação de 268 professores** disponíveis na lista reserva do concurso, como também realizou processo seletivo

para contratação de 52 professores para desenvolver atividades de Educação Profissional.

E para assegurar aos professores que trabalham em cidade diversa da sua residência, a SEED **concedeu Gratificação de Interiorização da Atividade Docente**, a fim de auxiliar na despesa com transporte, tendo analisado em 2017, 3.512 processos, dos quais 3.052 foram deferidos.

A SEED ofertou curso de Formação Continuada através do **Projeto Escola Eficiente** para equipes de gestores escolares. Foram contemplados 100% dos diretores, coordenadores e secretários de todas as Regionais de Educação, além de equipes gestoras de várias escolas municipais, sendo com isso **1.179 profissionais capacitados ao longo do ano**. O projeto tem como objetivo geral esclarecer e orientar as unidades integrantes do Sistema Estadual de Ensino, ampliando a atuação às equipes gestoras dos municípios, acerca da importância do funcionamento legal e as consequências oriundas da não submissão às normas educacionais.

Projetos Esportivos

Em 2017, aproximadamente **2.000** alunos/atletas de projetos esportivos da SEED participaram dos Jogos Escolares da TV Sergipe **e 2.800** (dois mil e oitocentos) dos **XXXIV Jogos da Primavera.** O Estado enviou delegação, composta por atletas de várias modalidades esportivas para os **Jogos Escolares da Juventude,** em Curitiba/Paraná e Brasília/DF.
Foi realizado o **XVIII Encontro Estadual de Educação Física** com a participação de 265 professores, destes 198 integrantes da rede estadual de ensino, entre eles os professores que desenvolvem projetos esportivos.

Construção, Reforma e Ampliação de Unidades Escolares e Quadras Poliesportivas

Em 2017, foram investidos mais de R$ 69 milhões em obras de infraestrutura física nas escolas estaduais e na construção de novas unidades escolares. Na ação de reforma e ampliação de unidades escolares, foram concluídas 16 obras, um investimento no montante de aproximadamente R$ 5,3 milhões, beneficiando mais de 4.400 alunos. Além disso, estão em andamento obras em 05 unidades de ensino, com recursos na ordem de R$ 11,9 milhões. Quando concluídas, essas obras irão beneficiar mais de 3.000 alunos.

Foi concluído o **Centro Estadual de Educação Profissional Berila Alves, em Nossa Senhora das Dores,** um investimento no valor de **R$ 11,5 milhões**. Há outras **03 obras de construção de Centros de Educação Profissional** em fase de conclusão, representando um investimento no valor de mais de R$ 24 milhões.
Foram concluídas **05 obras de construção e reforma de quadras esportivas em unidades escolares**, com montante de recursos no valor de R$ 2,7 milhões, beneficiando mais de 2.600 alunos.

Além de obras de reforma e ampliação, a SEED promove nas unidades de ensino da rede estadual, em caráter emergencial, serviços de recuperação e manutenção preventiva. Nessa perspectiva, em 2017, 134 unidades de ensino foram atendidas com serviços de recuperação e manutenção preventiva, representando um investimento de mais de R$ 6 milhões.

Estruturação de bibliotecas escolares

Em 2017, a SEED continuou com o programa de reestruturação de bibliotecas, tendo **reestruturado 30 novos espaços nas unidades de ensino** e encaminhado um projeto básico para a aquisição de mobiliário para 100 bibliotecas escolares em 2018. A SEED adquiriu e distribuiu entre as bibliotecas escolares 51 títulos diversos e cerca de 12 mil exemplares em Kits compostos por: 25 títulos destinados ao ensino fundamental, 12 títulos direcionados ao ensino médio e 14 títulos de obras sergipanas.

Alimentação escolar

Em parceria com o Governo Federal foram investidos mais **de R$ 22,5 milhões com alimentação escolar,** contribuindo para o crescimento e desenvolvimento dos alunos, com vistas à melhoria dos seus rendimentos escolares. O cardápio foi elaborado de modo a suprir as necessidades nutricionais diárias dos alunos de acordo com o tempo que o mesmo permaneceu na escola, desse modo, a alimentação servida foi composta por produtos lácteos, verduras, frutas, carnes, cereais e sucos.

Modernização

Em 2017, **todas as 354 unidades escolares** da rede estadual **dispõem de acesso à Internet** e, dessas, em 96 (noventa e seis) escolas o acesso também pode ser feito

por *wi-fi*; novos computadores foram adquiridos e houve instalação e/ou modernização de 24 laboratórios de informática.
Foi desenvolvido também o Portal da Matrícula, que tem como objetivo otimizar o processo de matrícula, trazendo maior comodidade aos alunos que desejam ingressar ou permanecer na rede pública estadual de ensino. Com a matrícula on-line, o aluno, em qualquer local e hora, por meio de endereço eletrônico, pode atualizar os dados cadastrais, imprimir o seu comprovante de matrícula ou solicitar sua transferência para outra escola da mesma rede. O portal da matrícula funcionou em 100% das escolas do estado em 2017, atingindo um universo de 174.186 alunos matriculados, acabando com as filas na época de matrícula.

Programa Estadual de Transferência Voluntária de Recursos Financeiros (PROFIN)

O PROFIN tem como missão viabilizar a descentralização dos recursos públicos para autonomia gerencial das Unidades Executoras das Escolas (UEx's). Em 2017, foram repassados mais de **R$ 2,7 milhões** para **301 unidades escolares** da rede estadual de ensino. Além do PROFIN, as unidades escolares da rede estadual recebem recursos por meio do Programa Dinheiro Direto na Escola (PDDE), que se destinam a beneficiar escolas públicas que possuam alunos matriculados na educação básica, de acordo com dados extraídos do censo escolar, realizado pelo Ministério da Educação (MEC), no ano anterior ao do repasse. Foi repassado em 2017 para **303 Unidades Executoras** o montante de aproximadamente **R$ 3,1 milhões**.

Programas de Intercâmbio

Na Implementação de Programas de Intercâmbio para alunos e professores do Ensino Médio, a SEED, por meio de parceria, vem proporcionado experiências de intercâmbio voltadas para alunos e professores do ensino médio, com destaque para:

a) Programa Jovens Embaixadores – Em parceria entre o CONSED (Conselho Nacional de Secretários de Educação) e a Embaixada Americana, a SEED oportuniza a participação no programa de intercâmbio Jovens Embaixadores (JE). Em 2017 foram inscritos 219 alunos do ensino médio de colégios da capital e do interior. Dos 4 finalistas estaduais, 1 aluno do Colégio Estadual Murilo Braga da cidade de Itabaiana, e outro do Colégio Estadual Ateneu Sergipense (Aracaju), representarão o Estado de Sergipe, fazendo parte dos 50 alunos selecionados em todo o Brasil para participarem do intercâmbio escolar/cultural nos Estados Unidos, em janeiro de 2018.Os demais finalistas participarão do *English Immersion Program* USA (Programa de Imersão em Língua Inglesa), em julho de 2018, na embaixada dos EUA, em Brasília. Além do Processo de seleção Jovens Embaixadores 2018, aconteceu a fase final do Programa Jovens Embaixadores 2017.

b) *International Leaders In Education Program* (ILEP) - Também fruto da parceria do CONSED com a Embaixada Americana, é oportunizado aos professores de Língua Inglesa a participação no ILEP - *International Leaders in Education Program* (Programa Líderes Internacionais em Educação), que tem como objetivo oferecer uma oportunidade para que professores do Ensino Médio das mais diversas partes do mundo participarem de um curso de aperfeiçoamento, com duração de 5 meses, que fortalece a excelência no ensino da língua inglesa através de novas metodologias. O professor Leonardo Cardoso Dalbosco, lotado no Colégio Estadual Francisco Rosa Santos/Aracaju, foi selecionado e representou Sergipe, figurando entre os 7 professores classificados no Brasil, participando do intercâmbio/curso de aperfeiçoamento de professores nos EUA.

c) Programa Jovem Senador – Busca proporcionar aos estudantes do ensino médio o conhecimento acerca da estrutura e do funcionamento do Poder Legislativo no Brasil. No ano de 2017, foram inscritas 26 redações, previamente selecionadas dentro das escolas. Dos três finalistas, dois participaram da Vivência Legislativa na Câmara Municipal de Aracaju. A aluna primeira colocada**,** do Colégio Estadual Profa. Roberta Ramalho, do município de Japoatã(SE), também participou da Semana Legislativa no Senado Federal, sendo acompanhada pela professora-orientadora.

d) Curso de Francês – Por meio de parceria da SEED com a Aliança Francesa foram ofertadas 20 bolsas integrais para alunos do 9º ano do Ensino Fundamental ao 2º ano do Ensino Médio de escolas da rede pública, mediante processo seletivo que reuniu 76 alunos inscritos oriundos de escolas públicas estaduais.

Garantia de acesso aos alunos da rede pública estadual que necessitam do transporte escolar

Em 2017, a Secretaria de Estado da Educação manteve o transporte de 100% dos alunos de sua rede de ensino que necessitam desse benefício, contado com a

parceria, por meio de convênios, de 30 municípios sergipanos, com repasses para as Prefeituras alcançando o patamar de mais de R$ 8 milhões. Já por meio de contrato atendeu aos demais municípios, representando um investimento de R$ 84 milhões, totalizando um **investimento de R$ 92 milhões.**

3.1.3. SEGURANÇA PÚBLICA E ADMINISTRAÇÃO PENITENCIÁRIA

Este Programa tem a coordenação da Secretaria de Estado da Segurança Pública (SSP), sendo executado em parceria com os outros órgãos do Sistema Estadual de Segurança Pública, formado pela Polícia Civil (PC), Polícia Militar (PM), Corpo de Bombeiros Militar (CBM), Hospital da Polícia Militar (HPM), Departamento Estadual de Trânsito Brasileiro (DETRAN) e a Coordenadoria Geral de Perícias, que engloba o Instituto Médico Legal, o Instituto de Criminalística, o Instituto de Análises e Pesquisas Forense e o Instituto de Identificação. Também participa do Programa a Secretaria de Estado da Justiça e de Defesa do Consumidor (SEJUC). Em conjunto, esses órgãos desenvolveram diversas ações que contribuíram para o alcance do Compromisso de Governo de reduzir os índices de mortes violentas no Estado, entre as quais se destacam:

SEGURANÇA PÚBLICA

Aumento do efetivo policial

Em 2017, a SSP contou com aumento dos efetivos das Polícias Civil e Militar. Foram incorporados à Polícia Civil 11 escrivães e 84 agentes, que têm contribuído no interior sergipano com um trabalho mais eficiente na elucidação de crimes. No caso da PM, 244 soldados combatentes passaram a fazer parte da instituição em outubro deste ano para reforçar o policiamento preventivo/ostensivo. Essa foi a terceira turma do concurso realizado em 2014 que se integra aos quadros da PM. Em março de 2016, ingressaram na corporação 350 soldados; e em janeiro de 2015 ocorreu a formatura da primeira turma constituída por 657 novos profissionais, totalizando um contingente superior a 1250 novos integrantes na PM.

Instalação de Centros Integrados de Segurança Pública (CISP)

O Centro Integrado de Segurança Pública obedece a um conceito inovador de unidade de segurança, pois reúne, em um mesmo imóvel, forças das Polícias Militar e Civil, tornando mais rápido o tempo de resposta aos chamados e mais efetiva a resolução dos inquéritos policiais.

Houve a implementação de Centros Integrados de Segurança Pública nas cidades de Pinhão (investimento de R$ 385 mil, por parte da Seinfra), Siriri, Rosário do Catete e Muribeca, que somam montante de R$ 473.352,40 por parte da SSP.

Em Pinhão, localizada onde funcionava a antiga delegacia de polícia, a unidade foi reformada e ampliada e sua estrutura possui agora recepção, arquivo, cartório, salas de passagem e custódia, gabinete do delegado e do comando do destacamento, alojamentos, copa, dependências, área de banho de sol e WC'S masculino e feminino e para pessoas com mobilidade reduzida. A unidade ficou com aspecto moderno e apta a atender às necessidades de quem procura pela prestação dos serviços oferecidos.

Já o Cisp de Loudes, ocupa uma área total de 964,38 m² e 219, 07 m² de espaço construído, contando com sala para o delegado, gabinete para o comandante do destacamento de Polícia Militar, cartório, salas de recepção, custódia, passagem, multimeios e custódia de armas, copa, sanitários com acessibilidade, áreas de serviço e para banho de sol. A nova unidade correspondeu a um investimento total de R$ 842.273,64.

Reestruturação do parque tecnológico de radiocomunicação dos Órgãos de Segurança Pública de Sergipe, com implantação de um sistema de rádio comunicação digital.

Sergipe é primeiro estado do Brasil a ter 100% de cobertura de comunicação digital para a Segurança Pública. Para tanto, foram instaladas 15 torres para distribuir o sinal de 15 Estações Rádio Bases (ERBs). Há ainda mais uma torre na sede do Ciosp, que interliga a rede de dados do sistema, totalizando 16 torres no geral. Além disso, há 389 terminais fixos e 971 terminais veiculares com localização do Sistema de Posicionamento Global - GPS. Os terminais veiculares estão instalados em quase toda a frota estadual da segurança. O sistema conta com 1.659 terminais portáteis e 15 consoles de despacho.

O novo sistema é um investimento no valor de R$ 26.823.356,52 e foi implantado por meio de convênio, a partir do Programa Brasil Mais Seguro. Em 2017, o sistema foi

totalmente implantado e encontra-se em funcionamento, substituindo o sistema analógico e melhorando a qualidade, a velocidade e a integração da comunicação dos órgãos da Segurança Pública de Sergipe.

POLÍCIA CIVIL

O efetivo atual da Polícia Civil é composto por 1.373 homens e mulheres, que se dividem nas funções de delegado (140), escrivão (192), agente de Polícia Judiciária (808), além de outros cargos.

Instauração e conclusão de Inquéritos

A Polícia Civil instaurou em Sergipe 8.821 inquéritos policiais entre os meses de janeiro a outubro, sendo 8.626 concluídos. A instituição conta com o trabalho de sete delegacias plantonistas, sendo duas localizadas nas cidades de Aracaju e outras cinco no interior sergipano. Esse sistema de plantonistas no interior funcionou até o mês de setembro deste ano. A partir de então, três delegacias passaram a funcionar no interior.

Disque Denúncia e Delegacia Virtual

A Polícia Civil conta com duas ferramentas importantes no combate à criminalidade em Sergipe, que são o número 181 (Disque-Denúncia) e o aplicativo Disque Denúncia SE, que passou a funcionar no mês de julho de 2016. Por telefone, foram contabilizadas 7.025 denúncias por parte do cidadão entre os dias 1º de janeiro e 30 de novembro, sendo 3.319 referentes a tráfico de drogas, 1.445 sobre roubos e furtos, 1092 sobre homicídios e 1169 referente a outros crimes.

Outra ferramenta é o aplicativo, onde foram contabilizadas 600 denúncias no referido período, do total de 1.180 cadastradas desde que o serviço foi disponibilizado ao cidadão. No caso das 600 denúncias, foram 270 sobre tráfico de drogas, 90 que trataram sobre roubos e furtos; 30 sobre homicídios e 147 sobre outros crimes. Os três principais registros computados ao longo do ano foram os crimes de tráfico de drogas (47,24%), roubos e furtos (18%) e homicídios (15,55%).

Importante ressaltar que nas duas formas de interação o anonimato e sigilo sobre o informante são garantidos, entretanto pelo aplicativo as vantagens são a possibilidade de encaminhar à Polícia Civil fotos, vídeos, endereço da pessoa denunciada etc.

Após passar por uma atualização em janeiro de 2017, a Delegacia Virtual (delegaciavirtual.ssp.se.gov.br) tem como objetivo prioritário otimizar a elaboração de Boletim de Ocorrência (B.O) por parte do cidadão em situações específicas, como ocorrências de furto ou extravio de dispositivos móveis (celulares e *tablets*); furto ou extravio de documentos pessoais e colisão de veículos sem vítimas (exceto motocicleta/motoneta). O cidadão tem a opção de realizar o registro da ocorrência pelo site, onde foram contabilizados desde o início do ano 36.080 emissões de B.O., ou pelo aplicativo Delegacia Virtual SE, que contou com 684 ocorrências registradas, totalizando 36.764 ocorrências.

Atualização Profissional

No referente à atualização profissional, a Academia de Polícia Civil (Acadepol) realizou 19 cursos voltados para o aperfeiçoamento profissional do efetivo, inclusive abrindo vagas - na maior parte dos treinamentos - para outras instituições que integram a Segurança Pública nos âmbitos federal, estadual e municipal. O empenho destes profissionais no aprendizado de novas técnicas se reverte positivamente para a sociedade, que passa a contar com profissionais mais bem preparados para atuar nas diversas áreas que integram a Segurança Pública.

Construção do prédio novo para o Instituto Médico Legal – IML

Mais uma importante obra do Programa de Apoio ao Investimento dos Estados (Proinveste), o prédio novo do IML está sendo construído no Povoado Tabocas, em Nossa Senhora do Socorro, nas proximidades do Presídio Feminino.
A obra recebe investimentos na ordem de R$10.494.091,20 e terá 2.500,00 m² de área construída, composta por três blocos: o primeiro será composto por recepção, sala de necrópsia, laboratório, sala médica, geladeiras, incinerador, ossário, vestiários, copa, lavanderia, dormitórios para funcionários e três velatórios. Já o segundo, contará com recepção, salas para sexólogo, assistente social, odontologia, raio x, reuniões, arquivo informativo, copa, administração, secretaria, diretoria, coordenadoria, sanitário, além de salas médicas e salas de espera. O último bloco será destinado aos serviços básicos e terá lavanderia cujas dependências terão dois ambientes de separação, acabamento, casa de lixo, sanitários e castelo d'água.

COORDENADORIA GERAL DE PERÍCIAS (COGERP)

A Coordenadoria Geral de Perícias é composta por quatro institutos: Instituto Médico Legal (IML), Instituto de Identificação, Instituto de Criminalística e Instituto de Análises e Pesquisas Forense (IAPF).

IML - Este ano, foram emitidos no IML 10.690 laudos entre 1º de janeiro e 30 de novembro, envolvendo casos de lesão corporal, laudos cadavéricos, violência sexual e exame de corpo de delito; além do DPVAT. O IML conta com uma equipe de 12 médicos legistas, dois odontolegistas, além de profissionais de apoio.

IAPF - No IAPF, o número de laudos emitidos de 1º de janeiro a 30 de novembro foi de 830, de um total de 2.170 emitidos desde abril de 2015. A novidade deste ano foi o início de perícia em materiais explosivos.

Criminalística - Já no Instituto de Criminalística foram emitidos 2.173 laudos de balística forense, incluindo 480 identificações de munição; 1.620 físicos descritivos - eficiência e recenticidade de disparo de arma de fogo, além de 73 microcomparações. Houve ainda o registro de 125 laudos de documentoscopia, abrangendo 96 de autenticidade e 29 grafoscópicos. Foram emitidos também 2.167 laudos no laboratório químico legal, incluindo 1.371 sobre maconha, cinco de haxixe, 461 de cocaína, 305 de cocaína e 25 físicos descritivos.

Ainda nas ações realizadas entre 1º de janeiro e 30 de novembro houve 35 laudos do laboratório de computação forense, áudio e vídeo; 443 expedidos de crime contra a vida; 204 de crime contra o patrimônio; 20 de furto de energia e 170 de identificação veicular.

Instituto de Identificação - O Instituto de Identificação contou com a emissão de 65.323 RGs de primeira via, 149.861 de segunda via, totalizando 215.184 documentos impressos.

Outros serviços realizados no mesmo período foram: emissão online de 64.752 atestados de antecedentes criminais e 3.839 emissões do mesmo documento de forma presencial; 3.004 identificações criminais; 7.350 fichas de antecedentes criminais; 60 cadastros do Cadê; 98 atendimentos domiciliares (emissão de RG); 89 atendimentos hospitalares (emissão de RG); 84 atendimentos hospitalares (exame papiloscópico) e 280 emissões de RG em unidades prisionais.

POLÍCIA MILITAR

Foram investidos mais de 2 milhões de reais na aquisição de armamentos, munições e equipamentos diversos, a exemplo de mais de mil coletes balísticos. Pistolas elétricas (*tasers*), aprestos para controle de distúrbios e multidões, algemas e mais de 36 mil munições também chegaram para conferir a logística necessária ao bom desempenho operacional que a Polícia Militar vem apresentando.
Também no ano passado, estudos procedidos por abnegados profissionais possibilitaram que, modificando o perfil das viaturas operacionais, a PMSE pudesse renovar sua frota sem trazer mais custos aos cofres públicos. Esta é uma ação bastante delicada, visto que não se pode perder a capacidade de resposta diante da criminalidade utilizando veículos inadequados. Com este pensamento, 160 viaturas foram trocadas, renovando mais de 54% da frota em apenas um ano e atingindo assim a contento a diretriz de Comando da Corporação, que é da renovação total a cada dois anos.
Com tais aportes, mais de duas mil operações policiais foram realizadas em todo estado de Sergipe em 2017. Ao menos 300 mil pessoas foram abordadas por operadores de segurança da força pública, mais de 900 armas foram retiradas das ruas, cerca de 5.600 infratores da lei foram conduzidos às delegacias.
Um grande resultado desse esforço foi o registro de um número menor de homicídios dolosos em todo o estado, número inferior ao de 2016 e ao de 2015. A taxa de homicídio, que era de 57,64 para cada 100 mil habitantes, caiu para 49,08.

CORPO DE BOMBEIROS MILITAR

O Corpo de Bombeiros Militar realizou diversas ações no sentido de buscar a excelência nas ações de prevenção e eficiência nas respostas às situações de emergência. Ao todo, foram registradas, de janeiro a novembro deste ano, 4.895 ocorrências atendidas, das quais 49,5% (2.425) referentes a busca e salvamento; 22% de incêndios (580 urbanos e 499 em vegetação); 16% (770) de resgates; 6,4% (316) envolvendo acidentes automobilísticos, 5,3% (264) ações preventivas e 0,8% (41) de ações de defesa civil.
Em 2017, o Corpo de Bombeiros Militar de Sergipe investiu, por meio de recursos próprios, mais de R$ 1 milhão na aquisição de botas, luvas de combate a incêndio, equipamentos de proteção respiratória e equipamentos para salvamento e resgate em atividades aquáticas e de mergulho. Os resultados alcançados demonstram a

preocupação de proporcionar melhor condição para que os bombeiros militares possam atender às emergências solicitadas com resposta rápida e eficiente.

Projetos contra incêndio

No que diz respeito à segurança contra incêndio e pânico, os bombeiros militares analisaram, de janeiro a novembro deste ano, 857 projetos contra incêndio em edificações e realizaram 5.358 vistorias. Quanto a áreas de risco ou com grande concentração de público, a corporação realizou vistorias de fiscalização em 438 estabelecimentos, dentre eles hotéis, pousadas, restaurantes, clubes sociais, casas de show, estádios de futebol, teatros, hospitais e universidades.

Atualização profissional

Para aprimorar os serviços prestados à sociedade e garantir valorização profissional, a instituição realizou quatro cursos de formação e habilitação, capacitando 92 bombeiros militares. O CBM também capacitou 231 bombeiros militares em cursos e treinamentos internos, voltados à melhoria das funções, a exemplo de resgate veicular e atualização em atendimento pré-hospitalar. Foi registrada ainda a participação de 62 bombeiros militares em cursos e eventos realizados em outras instituições dentro e fora do estado.

Visitas do público ao CBM e Palestras externas

A corporação recebeu, em 2017, a visita de 11 escolas, abrigos e clubes recreativos, totalizando um público de 530 crianças, adolescentes, professores e instrutores. Na oportunidade, os visitantes tiraram dúvidas sobre a prevenção de acidentes domésticos e conheceram de perto as viaturas e materiais utilizados nas diversas atividades operacionais dos bombeiros.
Este ano, profissionais do CBM também ministraram 40 palestras em instituições de ensino, empresas, associações e eventos, resultando na socialização de conhecimento a um público de 1.050 pessoas. O objetivo é aproximar os bombeiros militares da comunidade e criar multiplicadores, informando sobre os cuidados para prevenir acidentes, além de orientar sobre primeiros socorros.

Projeto Surf-Salva

Foram realizadas neste ano três edições do projeto Surf-Salva, capacitando 84 surfistas sobre formas de prevenir, salvar e aplicar os primeiros socorros em casos de afogamento. Com aulas práticas e teóricas, o curso tem carga horária de seis horas e abrange disciplinas como introdução ao salvamento; geografia da praia; prevenção de afogamento; socorro com prancha; respiração boca-a-boca dentro da água; transporte da água para areia e suporte básico de vida.

DEPARTAMENTO ESTADUAL DE TRÂNSITO (DETRAN)

O Departamento Estadual de Trânsito (Detran/SE), com o objetivo de melhorar cada vez mais a visão da autarquia diante da sociedade, vem implantando ferramentas tecnológicas, a exemplo de mais uma plataforma para o aplicativo “Detran-SE Digital”, agora na modalidade IOS (Sistema Operacional do Iphone), para trazer conforto e praticidade aos cidadãos.

Dentro da política de melhoria da administração da autarquia, houve reestruturação na Gerência de Habilitação (Gerhab), por meio da Coordenação de Exames Práticos de Direção Veicular (Codex). No segundo semestre foi realizada ampla readequação e remarcações na área de avaliação de exames para as categorias A (moto), B (carro) e D (microônibus), conforme regras do Código de Trânsito Brasileiro (CTB). Das alterações estruturais, foi feita uma rampa de aclive para controle do carro como parte da avaliação dos candidatos à obtenção, mudança e adição da Carteira Nacional de Habilitação (CNH), além de cimentar alguns espaços para trazer mais comodidade aos avaliadores e aumento do espaço físico destinado às provas práticas. O setor também recebeu novas placas de sinalização e identificação na área de ‘baliza-garagem’, novas pinturas nos protótipos (simulação de carros para realização de baliza), bem como a readequação para a criação de novas garagens nesse processo seletivo.

Para qualificar ainda mais as provas dos candidatos aos exames práticos de direção, foram incluídos mais dois roteiros para a categoria B, além da realocação da “meia embreagem” para dentro do pátio de avaliação do Detran/SE. Outra mudança foi a cobrança para cada candidato da modalidade mista "garagem-baliza", em substituição ao sorteio entre baliza e garagem. Para ampliar o número de vagas nas provas de moto, foi aumentada em mais de 50% a oferta para essa modalidade e, para carros, em mais de 20%.

Em relação aos equipamentos para garantir as condições adequadas aos avaliadores, em especial os que atuam no interior do Estado - Lagarto, Itabaiana, Carmópolis, Estância, Propriá, Canindé e Nossa Senhora da Glória, foram adquiridos itens como tendas dobráveis, sombreiros, guarda-chuvas, capas protetoras, novos cronômetros, cadeiras, mesas e banquetas plásticas, caixas térmicas para acondicionar água potável, camisas com proteção ultravioleta e coletes com identificação de examinadores.

No tocante às provas teóricas, houve a alteração do horário da aplicação dos testes para o turno da manhã, com o objetivo de dar mais suporte aos candidatos ao processo seletivo de obtenção da CNH no expediente administrativo do Detran/SE. Também nesse setor, foram dispostas mais ferramentas de segurança, como etiquetas com identificação dos candidatos nas cadeiras, exigência da assinatura dos participantes na prova, certificação biométrica, lista de conferência, aumento em 50% do número de vagas nas turmas, além de dispositivos para assegurar que apenas os candidatos tenham acesso ao resultado da prova. Esse processo visa prioritariamente combater possíveis fraudes nos sistemas de provas da autarquia. Além disso, foram intensificadas as fiscalizações nos Centros de Formação de Condutores (CFCs) para atestar a qualidade dos serviços prestados e o cumprimento das regras que normatizam sua atuação.

Novas CNHs

Foram implementadas alterações nas Carteiras Nacionais de Habilitação, com novas cores e itens de segurança, atendendo à regulamentação do Conselho Nacional de Trânsito (Contran). Nesse período, houve a Contratação de Empresa Especializada em coleta biométrica, personalização e emissão da CNH. Em maio, iniciou-se também a emissão de CNHs com mais um mecanismo de segurança, que inclui o sistema QR Code, dispositivo de leitura eletrônica que confere, através de um aplicativo, a veracidade dos dados do condutor.

Vistoria Eletrônica

Houve, em 2017, a efetivação da implantação da Vistoria Eletrônica, por meio da contratação de empresa para prestação de serviços especializados com a disponibilização de “Solução Sistêmica Integrada de Vistoria”. O serviço abrange fornecimento de aplicativo, equipamento e suporte especifico para manutenção do aplicativo e suporte aos usuários de todos os procedimentos realizados pela unidade de vistoria, além do compartilhamento do aplicativo com três empresas credenciadas localizadas em pontos estratégicos para realização de laudo de vistoria eletrônica, com previsão média inicial de 11.000 vistorias veiculares por mês.

Concessão Pública do Serviço de Remoção e Guarda de Veículos

Para proporcionar mais segurança na custódia de veículos e agilidade na prestação de serviços, foi assinado, em junho de 2017, o contrato entre o Detran/SE e a empresa Barradas & Queiroz - Guarda e Transporte de Veículos Ltda., com base na concorrência pública nº 001/2016, para a concessão de serviços de recolhimento e custódia de veículos em pátios informatizados e de preparação e organização de leilões públicos, com previsão média inicial de 1.360 veículos apreendidos por mês. As ações da empresa foram iniciadas em julho de 2017. A partir de então, houve maior agilidade na realização dos leilões, sendo desde então vendidos cerca de 1.500 veículos em cinco edições (39º ao 43º leilão).
Com a concessão dos serviços de recolhimento e custódia de veículos, foram entregues, mediante rescisão contratual, dois galpões de veículos apreendidos – um situado no Conjunto Sol Nascente, e outro situado na Avenida Gentil Tavares, trazendo uma economia mensal de RS 32.100,00, perfazendo uma economia por ano de RS 385.200,00.

Investimento em reformas

Na parte estrutural do Detran/SE, o Governo do Estado tem investido na recuperação das instalações físicas do prédio da sede da autarquia (localizado na av. Tancredo Neves), com valores em torno de R$ 430 mil, provenientes do tesouro estadual. A obra consiste na revitalização de toda área da sede, além da construção de nova calçada da área externa, com adequação da acessibilidade (na av. Rio de Janeiro, entrada Principal e cobrindo todo o entorno do Detran/SE). A reforma inclui também o prédio da Companhia de Policiamento de Trânsito (CPTran).

Também contemplada com as ações de melhorias nas instalações prediais promovidas pelo Detran/SE, consta a reforma do posto do Batalhão de Polícia Rodoviária Estadual (BPRv), localizado na praia do Abaís, município de Estância. Além disso, unidades de atendimento da capital e interior do Estado tiveram seus espaços modernizados e reestruturados, a exemplo da localizada no CEAC da Rua do Turista, e mudança de outras, a exemplo da Ciretran de Itabaiana, que passou a

funcionar desde maio no Shopping Peixoto, oferecendo mais comodidade aos seus usuários. Somado a isso, as demais unidades receberam mobiliários e equipamentos novos para o desenvolvimento e organização das atividades exercidas nos setores.

Locação de helicóptero

Em parceria com a Polícia Militar de Sergipe, o Detran/SE realizou a contratação de empresa especializada em locação de helicóptero no valor aproximado de mais de R$ 3,3 milhões anuais para desenvolvimento de atividades no Grupamento Tático Aéreo (GTA).

Unidades de atendimento

Durante todo o ano, o Detran/SE trabalhou na manutenção de prestação de serviços aos usuários sergipanos com cinco pontos de atendimentos na capital (Sede do órgão, CEAC/RioMar, UNAT/Jardins, Rua 24 horas e Rodoviária Nova), oito Ciretrans, localizadas nas sedes municipais das cidades: Itabaiana, Nossa Senhor do Socorro, Lagarto, Nossa Senhora da Glória, Carmópolis, Propriá, Tobias Barreto e Estância e dois postos de serviços, localizados na cidade de Boquim e um em Simão Dias, inaugurado em dezembro.

Serviços Virtuais

A instituição disponibilizou também, através de atendimento virtual, mais de 100 (cem) serviços através do site do seu portal www.detran.se.gov.br; 23 serviços em 39 totens, instalados em pontos estratégicos e de grande procura, na capital e no interior.

Validação Biométrica

Em novembro, foi implantado novo procedimento para entrega de documentos de habilitação em Centros de Formação de Condutores – CFCs, utilizando a validação biométrica do cliente para confirmar o recebimento. Novos serviços foram disponibilizados para gerenciar esse processo, que iniciará no requerimento do serviço feito pelo cliente através do Portal de Autoatendimento até a entrega do documento de habilitação, que agora poderá ser feita em CFCs que aderirem a esta funcionalidade, além das que já existem - unidades do Detran ou por meio dos Correios.
O Detran/SE aderiu ao Sistema de Notificação Eletrônica (SNE) do Departamento Nacional de Trânsito (Denatran), a partir de 3 de novembro. Esse sistema permite ao proprietário de veículo ser comunicado sobre infrações através de um aplicativo para celulares, podendo – caso ele abdique do direito de defesa da autuação e do recurso de infração – pagar a multa de trânsito com desconto de até 40% até a data do vencimento.

Tecnologia da informação

Foi desenvolvido através do Portal CRV, uma opção para acesso aos despachantes credenciados ao Detran/SE para realização de serviços de Certificado de Registro de Veículos (CRV) sem a necessidade de atendimento presencial nas unidades. Dentro do campo de reestruturação, também foram expandidos os serviços de vistoria veicular eletrônica nas unidades da autarquia e nas empresas credenciadas, oferecendo mais opções e menos tempo de espera aos usuários.
Ocorreu ainda a descentralização do recebimento e entrega das Carteiras Nacionais de Habilitação (CNH) em processo de suspensão para as unidades de atendimento da capital e interior do Estado, antes realizada somente na Gerência de Controle Aplicação de Penalidades (Gercap), na sede da autarquia, em Aracaju.

Curso para condutores infratores

O Detran/SE implementou o Curso Preventivo de Reciclagem para Condutores Infratores aos motoristas com categorias ‘C’, ‘D’ e ‘E’ e que exercem atividade remunerada, próximos de atingir o limite de pontuação na carteira de habilitação. Somado a isso, permitiu às pessoas em processo de suspensão do direito de dirigir mais ferramentas no portal de autoatendimento da autarquia, em “Consultas” e em “Serviços de Habilitação”. Nesse processo de ampliação de oferta do Curso de Reciclagem de Condutores Infratores, CFCs passou também a realizar o curso em suas unidades na capital e interior do Estado.

Campanhas Educativas

Durante todo o ano foram intensificadas as campanhas educativas dentro da publicidade voltada ao licenciamento anual. Dessa forma, buscou-se não apenas lembrar o cidadão da necessidade de estar em dia com o licenciamento, mas também de respeitar e cumprir as leis de trânsito, tornando-o mais seguro e cidadão para

todos. Enfatizou-se ainda o tema abordado pelo Departamento Nacional de Trânsito (Denatran), "Minha Escolha Faz a Diferença", que foi trabalhado durante todo o ano, principalmente no Maio Amarelo – voltado para a redução de acidentes – e na Semana Nacional de Trânsito (SNT) – que objetiva mais cidadania no trânsito. Outro foco de campanha do Detran/SE, através da Escola Pública de Trânsito (EPTran), é o uso e manuseio do celular enquanto se dirige, realizando blitz específicas para alertar os condutores sobre os perigos desta conduta.

Seguindo algumas dessas temáticas, a equipe da EPTran com o projeto "Detran/SE nas Escolas" visitou escolas públicas com o apoio do ônibus-escola. Nas ocasiões, as abordagens foram intensificadas com a entrega de cartilhas educativas aos alunos. Foram distribuídos kits de jogos educativos para o trânsito, doados pelo Sindicato das Concessionárias e Distribuidoras de Veículos (Sincodiv). Além da capital, as ações foram realizadas também em várias cidades do interior do Estado.

Projeto Capacita

Com cerca de 350 servidores, a diretoria do Detran/SE investiu na capacitação dos colaboradores da autarquia. Implantou o "Projeto Capacita" e deu sequência a diversos cursos, além de participações de representantes da autarquia em eventos realizados na capital e em outros Estados. Dentro dessa formação profissional, foram realizados também fóruns específicos para cada setor, além de promover motivação e valorização profissional, como o reajuste do auxílio-alimentação para servidores.

ADMINISTRAÇÃO PENITENCIÁRIA

Nova Cadeia em Areia Branca

Em 24 de março deste ano, o governador de Sergipe, Jackson Barreto, inaugurou a Cadeia Territorial de Areia Branca Antônio Nascimento Nogueira, cm capacidade para abrigar 390 detentos. Foi um investimento de R$ 10,8 milhões do Fundo Penitenciário Nacional - Funpen, com R$ 150 mil de contrapartida do Estado. Durante essa obra, foram investidos mais R$ 2,5 milhões para obra de acesso viário à cadeia, executada entre janeiro a junho deste ano.

Com a inauguração da Cadeia de Areia Branca, a capacidade do sistema prisional sergipano passa para 3.115 vagas. O prédio ocupa uma área total de 16.000 m² e área construída de 5.000 m² e possui consultórios médico e psicológico, posto de enfermagem, farmácia e sala de monitoramento. O módulo administrativo possui salas de diretoria; salas de apoio administrativo e de reunião; sala de controle e rádio; alojamento da Guarda; parlatório; almoxarifado e sala multiuso.

Ressocialização

A Sejuc e a Hydra Corona, fabricante de chuveiros elétricos, assinaram, no dia 13 de março deste ano, um termo de cooperação para fabricação de peças e acessórios pelos internos do Copemcan. O objetivo é dotar o preso de maior qualificação para diminuir a reincidência, com políticas públicas de ressocialização. Para implementar essa cooperação, o Fundo Penitenciário de Sergipe investiu R$ 436 mil.

Investimentos

A Sejuc investiu, com recursos do Tesouro do Estado, exatos R$ 9.601.283,48 para o aparelhamento de segurança das unidades prisionais. Foram adquiridas, por exemplo, 10 carabinas em aço carbono calibre ponto 40; 140 pistolas calibre ponto 40 e 200 pistolas calibre ponto 40.

No mês de dezembro, o Secretário de Justiça entregou carabinas 556 ao Departamento do Sistema Penitenciário (Desipe), além de dois caminhões F 4000, tipo cela, os quais já estão sendo utilizados no transporte de internos para as audiências ordinárias nos diversos fóruns do Estado.

Entre maio e agosto deste ano, a Sejuc adquiriu computadores para as atividades administrativas das nove unidades prisionais, sede da secretaria e Procon, com o objetivo de modernizar e melhorar a infraestrutura destas unidades, como forma de humanizar o tratamento ao preso e valorizar o servidor prisional. O investimento para aquisição de 100 computadores foi de R$ 739.900 com recursos do Tesouro do Estado.

A aquisição destes computadores facilitou o serviço dos agentes e guardas, para um melhor controle das atividades e remanejamento de presos, oferecendo uma base de dados consistente para o Judiciário e a sociedade.

A Sejuc investiu, com recursos do Tesouro do Estado, R$ 1.103.100,00 para readequação do Complexo Penitenciário Manoel Carvalho Neto (Copemcan), em São Cristóvão, adquirindo mobiliário em geral e melhorando, assim, a infraestrutura para os servidores e internos.

Treinamento

O I Curso Básico de Intervenção Prisional, realizado em 4 de dezembro, teve como objetivo preparar agentes, guarda prisionais, além de policiais civis e militares para adentrar em unidades penitenciárias para sufocar rebeliões. O curso contou com a participação de militares do Batalhão de Choque, policiais civis do Gerb (Grupo Especial de Repressão e Busca), servidores do Centro de Atendimento ao Menor (Cenam), agentes e guardas prisionais de Sergipe e da Bahia.

3.1.4. PROTEÇÃO DOS DIREITOS E ASSISTÊNCIA SOCIAL

"Identificar e reduzir o número de famílias que se encontra em situação de extrema pobreza e de vulnerabilidade social, garantindo seus direitos", esse é o compromisso de Governo coordenado pela Secretaria de Estado da Mulher, da Inclusão e Assistência Social, do Trabalho e dos Direitos Humanos (SEIDH) e tendo a Fundação Renascer como parceira na sua execução. Para tanto, em 2017 as ações se voltaram para as áreas de assistência social, alimentação, trabalho, direitos humanos, atenção a mulher, defesa civil, habitação, proteção a crianças.

Assistência Social

Tendo na Inclusão e Assistência Social sua mais extensa atribuição, a Seidh é responsável pela coordenação estadual da Política de Assistência Social, no processo de ordenamento do Sistema Único de Assistência Social (SUAS). No ano de 2017, a Seidh, no âmbito do SUAS, alocou no Fundo Estadual de Assistência Social – FEAS um montante de recursos na ordem de R$ 7.200.000,00 (sete milhões e duzentos mil reais) para ações de Capacitação para técnicos, gestores e conselheiros da Assistência Social, implementação dos Serviços da Proteção Social Básica e dos Serviços de Proteção Especial, Média e Alta Complexidade, por meio de repasses fundo a fundo aos Fundos Municipais de Assistência Social, assim como para a manutenção, estruturação e funcionamento do Conselho Estadual de Assistência Social, entre outros.

a) Proteção Social Básica**:** tem como porta de entrada os Centros de Referência de Assistência Social (CRAS). Sergipe conta, hoje, com 110 CRAS, administrados pelas prefeituras municipais.

b) Proteção Social Especial de Média Complexidade: há 73 Centros de Referência Especializados de Assistência Social (CREAS) distribuídos em 69 municípios, com cobertura de 92% do território sergipano, além de 02 Centros Pop (Aracaju e São Cristóvão), e 01 (um) Centro Dia, localizado na capital.

c) Proteção Social Especial de Alta Complexidade: há cobertura de unidades de acolhimento nos 75 municípios, representando 100% do território. Sergipe possui 11 Abrigos Municipais para Crianças e Adolescentes; 04 Abrigos Municipais Regionais com 08 municípios vinculados; 02 Abrigos Estaduais (Carmópolis e Frei Paulo) para Crianças e Adolescentes com 18 municípios vinculados; 13 Casas-Lares Municipais e 09 Casas-Lares Municipais Regionais com 16 municípios vinculados; 13 abrigos para Idosos distribuídos em 11 municípios; 02 Casas de Passagem para adultos e famílias em situação de rua (01 município; localizados na Capital sendo 01 sob competência municipal e o outro de competência estadual).

O alcance territorial estadual é de 100 %, considerando que os 75 municípios recebem cobertura de unidades de acolhimento para crianças e adolescentes sob medida protetiva. Somente entre janeiro a agosto de 2017, os Abrigos Regionais Estaduais de Carmópolis e Frei Paulo, gerenciados pela Seidh, atenderam 167 crianças e adolescentes por situações de negligência, abuso sexual, exploração sexual, abandono, violência física, psicológica ou situação de risco em razão de sua conduta.

Outras ações de destaque em 2017:

Espaços Cuidar: a Seidh disponibiliza espaços públicos para a realização de serviços, programas e projetos de interesse social e comunitário. Nas unidades localizadas nos bairros Santa Maria, Japãozinho e Bugio, em 2017 foram atendidas mais de sete mil

pessoas, através da oferta de palestras, oficinas, horta comunitária entre outras atividades. Em Simão Dias, a unidade do Espaço Cuidar possui a atividade de emissão de Carteiras de Identidade, através da presença de equipes do Instituto de Identificação. Até agosto foram emitidos cerca de 2 mil documentos.

Programa Criança Feliz: o programa Criança Feliz foi lançado em Sergipe em março de 2017, com o objetivo de incentivar o desenvolvimento integral na fase inicial de vida, para 7.500 gestantes e crianças beneficiárias do Bolsa Família e do Benefício de Prestação Continuada (BPC), conforme critérios objetivos. Logo, Sergipe se tornou referência, sendo o primeiro estado do Brasil a capacitar os supervisores e a iniciar as visitas domiciliares e, menos de um ano após a sua implantação, Sergipe possui 65 municípios aderidos, tendo 60 deles já iniciado as visitas domiciliares por 241 visitadores, 65 supervisores e 55 coordenadores. Até dezembro, foram realizadas 48.701 visitas a crianças e 2.370 a gestantes.

CadÚnico e Bolsa Família: Em 2017, até o mês de novembro, o total de famílias cadastradas no estado de Sergipe foi de 435.957 mil famílias, sendo 263.285 com renda entre R$ 0,00 até R$ 85,00; 47.611 com renda entre R$ 80,01 até R$170,00; 77.598 com renda entre R$170,01 até ½ SM; e 47.463 com renda acima de ½ SM. O valor do repasse acumulado até o mês de novembro de 2017 foi de R$ 495.424.394,00. O total de benefícios do PBF referentes ao mês de novembro de 2017 foi de 761.175 (276.367 mil famílias).

Habitação

O Programa Aluguel Social destaca-se por atender famílias em situação de risco e vulnerabilidade sociais, que estejam abrigadas sob a responsabilidade do Estado e cadastradas em programas ou projetos habitacionais de qualquer esfera de Governo, por meio do pagamento de aluguéis transitórios, pelo período que antecede a entrega definitiva do imóvel. Atualmente 203 famílias estão sendo beneficiadas com o Aluguel Social, recebendo a quantia mensal de R$ 300. O investimento anual neste programa é de R$ 1 milhão.

Segurança Alimentar e Nutricional

Segurança Alimentar e Nutricional consiste na realização do direito de todos ao acesso regular e permanente a alimentos de qualidade, em quantidade suficiente, sem comprometer o acesso a outras necessidades essenciais. Tem como base práticas alimentares promotoras da saúde, que respeitem a diversidade e que sejam ambiental, cultural, econômica e social mente sustentáveis. Em 2017, a Seidh recuperou e entregou mais de 20 caminhões, entre tanques, baús e baús refrigerados para pequenos produtores e municípios, com o objetivo de atender às demandas de inclusão produtiva, segurança alimentar e fortalecer a política de assistência social.

a) Inaugurado em 2002, o **Restaurante Popular Padre Pedro,** localizado no centro de Aracaju, recebe cerca de 10 mil pessoas por semana, ofertando cardápio com alimentação nutricionalmente balanceada pelo preço simbólico de R$ 1,00. Em 2017, foram servidas 424.343 mil refeições, nos dois turnos de atendimento.

b) Feira da Agricultura Familiar: Em 2017, a Seidh inaugurou três novas Feiras da Agricultura Familiar (Sementeira, Santa Luzia e UFS São Cristóvão), chegando a 23 pontos em 18 municípios, e batendo a marca de 900 edições realizadas em todo estado durante o ano. A ação conta com a participação de 500 pequenos produtores da capital e do interior, que atuam distribuídos pelos pontos estratégicos.

c) Compras Institucionais: Buscando criar novos canais de escoamento da produção da agricultura familiar em Sergipe, a Seidh realizou o I Seminário Estadual de Compras Institucionais, reunindo dezenas de cooperativas e centenas de produtores, gestores e técnicos de órgãos da administração pública direta e indireta. A partir de então, deu início à criação da Lei Estadual que regulamentará a compra de, no mínimo 30%, de produtos oriundos da Agricultura Familiar por esses órgãos.

d) Cestas básicas – soropositivos e fenilcetonúricos: Mensalmente, a Seidh atende o público portador de HIV da Casa de Assistência Janaína Dutra, com a distribuição de 500 cestas básicas com leite de soja e linhaça incluídos, uma vez que esses alimentos reduzem os efeitos dos coquetes e trazem outros benefícios a saúde dos pacientes. Para os pacientes fenilcetonúricos do Hospital Universitário (HU), foram distribuídos 461 Kg de Alimentos com baixo teor de fenilalanina, em 2017.

Inclusão Produtiva

Os projetos mais relevantes que foram desenvolvidos relacionados à inclusão produtiva são os especificados a seguir:

a) Programa Mão Amiga: Lançado em 2009 para minimizar os efeitos do desemprego no período da entressafra do cultivo da cana e da laranja, o Programa Mão Amiga já pagou mais de R$ 46 milhões em benefício de mais de 61 mil trabalhadores rurais sergipanos. Em 2017, o programa ganhou mais beneficiários, vendo crescer em 23% o número de inscritos, a partir de uma busca ativa nos municípios solicitada pela gestão estadual.

b) Apoio aos Arranjos Produtivos Locais (APL's): Através dos três editais de fomento aos Arranjos Produtivos Locais (APL's), o Governo de Sergipe estabeleceu parceria com o Banco Nacional de Desenvolvimento Econômico e Social (BNDES) para apoiar associações e cooperativas de pequenos produtores rurais na resolução de gargalos no processo produtivo e/ou de comercialização. Em 2017, foram liberadas parcelas de 05 associações, totalizando R$ 681.176,58; e inauguradas novas unidades produtivas em diversos municípios, como São Domingos, Feira Nova, Frei Paulo, Gararu, Pedrinhas, Ilha das Folhes, Simão Dias, Arauá, São Francisco, N. Sra do Socorro, Canindé, Brejo Grande, entre outros.

c) Programa de Apoio à Gestão: Em complemento aos APLs, o Projeto de Apoio à Gestão de Pequenos Empreendimentos Produtivos presta consultoria e oferece capacitação nas áreas de gestão de negócio e técnicas de produção, em parceria com o Sebrae, visando aumentar a produtividade e a geração de renda dos APL's da piscicultura e da apicultura. No início de 2017, foram investidos R$ 67.700,00 no pagamento de 64 oficinas já realizadas, em benefício de 345 pessoas dos grupos produtivos envolvidos em mais de 10 municípios. Ao todo, o montante investido no projeto foi de R$ 432.000,00, sendo 297.198,00 do SEBRAE e R$ 134.802,00 da Seidh.

Defesa Civil

Em 2017, o Departamento Estadual de Proteção e Defesa Civil - DEPEC prestou assistência mais intensamente aos municípios atingidos de forma mais severa pela seca, em razão dos decretos municipais emergenciais homologados pelo Governo Estadual e reconhecidos pelo Ministério da Integração Nacional. Para auxiliar os produtores rurais do Médio e Alto Sertão na alimentação dos seus rebanhos, a Defesa Civil realizou, por meio de convênio com o Ministério da Integração Nacional, a distribuição de 6.142,5 toneladas de material forrageiro para alimentação animal, através de um investimento da ordem de R$ 4,6 milhões, em benefício de 7.484 produtores de 25 municípios sergipanos. O Estado de Sergipe aplicou, ainda, recursos do Fundo Estadual de Combate e Erradicação da Pobreza - Funcep na Operação Carro Pipa Estadual, realizada complementarmente à promovida pelo Exército. Até o mês de maio, antes do aumento do volume de chuvas, foi investido cerca de R$ 1 milhão na ação. Deve ser mencionado também que a Defesa Civil Estadual realizou uma série de capacitações e vistorias em edificações públicas, privadas, em estruturas, áreas com instabilidades estruturais, demandadas tanto pela população em geral, quanto por órgãos públicos de todas as esferas governamentais.

Empregabilidade

O Núcleo de Apoio ao Trabalho (NAT), operador estadual do Sistema Nacional de Emprego (Sine), presta atendimento ao trabalhador sergipano, efetuando – entre outras atividades - a intermediação de mão-de-obra entre empregadores e candidatos. Em 2017, o Núcleo bateu diversas marcas anteriores, considerando dados dos seus nove pontos de atendimento (dois na capital, e nos municípios de Boquim, Estância, Neópolis, Nossa Sra. do Socorro, Simão Dias, Canindé e Lagarto). O NAT prestou atendimento a 77 mil trabalhadores sergipanos ao longo de 2017, cadastrando em torno de 16 mil pessoas na base do SINE. Foram ofertadas mais de 3.000 vagas e encaminhadas mais de 5.500 pessoas para seleções, das quais 1.827 foram efetivamente inseridas no mercado de trabalho, o que representa quatro vezes mais inserções que em 2016. Deve ser ressaltado que as pessoas portadoras de deficiência contam com atendimento constante e exclusivo no Nat Matriz, com a oferta diária de vagas e a realização de eventos específicos para sua inserção no

mercado de trabalho, a exemplo do Dia D e do SuperAção. Também foi intensificado, em 2017, o estabelecimento de parcerias para a realização de capacitações aos usuários do núcleo, com o objetivo de aprimorar suas habilidades e torná-los mais competitivos para a disputa por uma vaga no mercado de trabalho. Dessa forma, em 2017 foram capacitadas 550 pessoas, através de oficinas de Atendimento, Vendas, Marketing Pessoal e Elaboração de Currículo; cursos de Informática Básica e de Idiomas (inglês e espanhol), entre outras oportunidades oferecidas pelo NAT/Seidh para os seus usuários ao longo do ano. Em convênio com a Superintendência Regional do Trabalho e Emprego de Sergipe (SRTE/SE), o NAT também realiza a emissão da Carteira de Trabalho e Previdência Social (CTPS) - 1ª e 2ª vias. Somente de janeiro a julho de 2017, foram emitidas 1103 CTPS. Também por meio do NAT, 16.668 trabalhadores sergipanos deram entrada no seguro-desemprego até o mês de novembro de 2017.

Programa Artesanato de Sergipe

Ainda dentro das ações de empregabilidade e geração de renda, a Seidh gerencia o Programa de Artesanato de Sergipe. Trata-se de uma unidade responsável pela intervenção e execução das atividades do segmento artesanal, com ações voltadas à geração de oportunidades de ocupação e renda, aproveitamento das vocações regionais e preservação das culturas locais, promovendo a comercialização dos produtos artesanais em mercados competitivos. Ao final de 2017, a Seidh contabilizou 3.858 artesãos e dois Mestres Artesãos, 20 associações, cooperativas e grupos cadastrados, a quem presta suporte e orientação. O setor realiza o cadastro de artesãos na capital e municípios para a aquisição da Carteira Nacional de Artesão, instituída pela Portaria n°14/2012- SCS e válida por 04 anos em todo o território nacional, como um importante instrumento que permite o acesso dos trabalhadores artesãos a direitos, cursos de capacitação, feiras e eventos apoiados pelo Programa do Artesanato Brasileiro - PAB. Em 2017 foi gerado cerca de R$ 200 mil em renda para os artesãos sergipanos de diversos municípios, a partir das vendas dos seus produtos em eventos locais realizados pela Seidh, como o I Bazar de Artesanato – "Dia das Mães", a Feira de Artesanato e Comidas Típicas do Arraiá do Povo, a I Feira de Artesanato de Natal; e eventos nacionais para onde foram levados pelo Governo de Sergipe, como o 9º Salão de Artesanato (DF), a XVIII Fenearte (PE) e a 28ª Feira Nacional de Artesanato (MG).

Mulheres

Na Seidh, a Coordenadoria Estadual de Políticas Para as Mulheres - CEPM desenvolve ações de conscientização e enfrentamento à violência contra a mulher, incentivo ao empoderamento feminino e à autonomia das mulheres sergipanas. O carro chefe é o trabalho realizado pelo "Ônibus Lilás", que se trata de Unidades Móveis de Enfrentamento à Violência Contra a Mulher do Campo e da Floresta, que percorrem os mais longínquos povoados, prestando atendimento psicológico e jurídico individual às mulheres vítimas de violência, e realizando palestras educativas sobre a Lei Maria da Penha para a população em geral. No âmbito desse trabalho, em 2017 foram realizadas 40 Ações Locais Articuladas (ALA), contemplando 25 municípios, com o alcance de aproximadamente 1.600 mulheres e 330 homens em todas as regiões do estado. Para fortalecer a rede de atendimento à mulher vítima de violência em Sergipe, a Seidh realiza ações articuladas com os governos municipais, buscando sensibilizar gestores e técnicos quanto à importância da implantação de organismos de Políticas Para as Mulheres nos municípios, seja através de Coordenadorias da Mulher (30 já estão implantadas e 45 são alvo de ação da CEPM para implantação em 2018), ou de Centros de Referência de Atendimento a Mulher em Situação de Violência (CREAM's), que recebem consultoria da Seidh e têm público feminino estimado em 551.229 mulheres - considerando todos os territórios.

Direitos Humanos

A Coordenadoria de Direitos Humanos da Seidh, numa perspectiva de promover o exercício pleno da cidadania, atua junto a seis categorias, elencadas no Plano Nacional de Direitos Humanos (PNDH) como vulneráveis: Mulheres, Criança e Adolescente; Pessoa Idosa; Pessoa com Deficiência; Pessoa em Situação de Rua e

Comunidade LGBT, além das minorias étnicas, religiosas, linguísticas e de gênero. Como principais ações realizadas em 2017, podemos destacar:

a) A instauração de processo licitatório para contratação de empresa especializada para a reabertura definitiva da Central de Interpretação de Libras (CIL). No Centro de Atendimento ao Cidadão (CEAC) da Rua do Turista, o Governo de Sergipe disponibiliza intérpretes especializados na Língua Brasileira de Sinais, para atender gratuitamente, de segunda a sexta-feira. O serviço é destinado aos quase 12 mil pessoas surdas existentes em Sergipe, facilitando sua comunicação, propiciando o seu acesso a serviços públicos e informações diversas e favorecendo, por consequência, sua inclusão social. A CIL representa um investimento anual de cerca de R$ 200 mil do Governo de Sergipe.

b) Outro fato marcante de 2017 foi a assinatura do Termo de Fomento entre a Seidh e representantes das cinco Organizações da Sociedade Civil (OSC), cujos projetos foram selecionados para receber recursos do Fundo Estadual dos Direitos da Criança e do Adolescente (FUNDECRIA). Dessa forma o Governo de Sergipe volta a conveniar com as OSCs, resultando num repasse de R$ 650 mil para o desenvolvimento das atividades previstas em cada projeto contemplado.

c) Realizou a Conferência Estadual da Igualdade Racial, que reuniu o Movimento Negro, Comunidades Tradicionais e Povos de Religiões de Matriz Africana em torno do tema “O Estado de Sergipe na década dos afrodescendentes: reconhecimento, justiça, desenvolvimento e igualdade de direitos". Ao final, foram elencadas 22 propostas em 4 eixos distintos e eleitos 20 delegados para representar Sergipe na Conferência Nacional.

Assistência e Proteção à Criança e ao Adolescente em Situação de Risco

A Fundação Renascer operacionaliza e executa a política do Governo de Estado relativa à inclusão, desenvolvimento e assistência às crianças e aos adolescentes vítimas de violação de seus direitos ou em cumprimento de medidas socioeducativas restritivas de liberdade, por meio dos Sistemas de Atendimento Protetivo e Socioeducativo. No ano de 2017 a Fundação Renascer pautou suas ações primando pela integridade física, psicológica e dignidade humana dos adolescentes, bem como dos agentes operadores do sistema socioeducativo, defendendo os preceitos dos direitos humanos. Promoveu ações objetivando a reintegração social e o fortalecimento de vínculos familiares e comunitários, através de atividades realizadas com as famílias dos adolescentes, proporcionando a participação das mesmas nas ações da comunidade socioeducativa. Foram também realizadas atividades buscando a profissionalização dos adolescentes, bem como o ensino regular formal, a exemplo da parceria com o Senac. Dentre as ações para fortalecer a execução da Política Socioeducativa em nosso estado destaca-se a implantação de mais uma Unidade de Atendimento Socioeducativo de Semiliberdade – CASE 2 e o prosseguimento da construção da nova Unidade de Medida Socioeducativa de Internação Masculina Rosalvo Alexandre, na cidade de Nossa Senhora do Socorro. A obra foi iniciada em agosto/2015, esta prevista a conclusão para junho de 2018 e se encontra com 65,44% de obra construída. A Fundação Renascer atendeu no período de janeiro a outubro de 2017, em suas 06 (seis) unidades de atendimento - sendo 05 socioeducativas e 01 protetiva - o quantitativo de 3.182 (três mil, cento e oitenta e dois) adolescentes e jovens adultos. Do total, somente 1,89% corresponde ao atendimento na Unidade Protetiva.

Monitoramento do Atendimento Socioeducativo por Unidade -2017

Para operacionalização da Internação Provisória e das medidas socioeducativas de Internação e Semiliberdade a RENASCER mantêm cinco unidades de atendimento:
UNIDADE SOCIOEDUCATIVA DE INTERNAÇÃO PROVISÓRIA – USIP - responsável pela execução da Internação Provisória, ou seja, pelo cumprimento da medida cautelar restritiva de liberdade, voltada para o atendimento de adolescentes do sexo masculino, com idade entre 12 e 21 anos incompletos. A capacidade de atendimento desta unidade é de 45 adolescentes, e conta com uma equipe composta por técnicos da área social, de socioeducadores e de segurança. Durante o ano a USIP prestou atendimento a 629 (seiscentos e vinte e nove) adolescentes, sendo 94 (noventa e quatro) remanescentes do ano anterior, 538 (quinhentos e trinta e oito) foram admitidos e 07 (sete) foram reencaminhados. Com relação aos desligamentos, 312 (trezentos e doze) retornaram ao convívio familiar, 54 (cinquenta e quatro) foram encaminhados para a semiliberdade, 159 (cento e cinquenta e nove) receberam internação, 01 (um) encaminhado para tratamento. Houve ainda a evasão de 14 (catorze) adolescentes.

FUNDAÇÃO RENASCER	CENAM	USIP	CASE	CASE 2	CEMEC	UNIFEM SEMILIB.	UNIFEM PROVISÓRIA	UNIFEM INTERN.	TOTAL Educandos
Janeiro	195	89	23		6	2	4	4	**323**
Fevereiro	214	103	20		6	2	5	5	**355**
Março	238	98	24		6	3	4	6	**379**
Abril	170	101	39		6	1	7	1	**325**
Maio	151	94	20	10	6	1	9	1	**292**
Junho	170	82	24	16	6	1	8	2	**301**
Julho	188	86	24	17	6	2	6	2	**331**
Agosto	181	72	12	11	6	1	6	3	**292**
Setembro	176	86	10	11	6	1	8	3	**301**
Outubro	142	94	14	14	6	0	9	4	**283**
TOTAL DE ATENDIMENTOS									**3182**

CENTRO DE ATENDIMENTO AO MENOR – CENAM - responsável pela execução da Medida Socioeducativa de Internação, preconizada no ECA e regulamentada pelo SINASE, como uma medida privativa de liberdade para adolescentes do sexo masculino, com idade entre 12 e 21 anos incompletos, sentenciados pelo cometimento de ato infracional até 18 anos incompletos. A unidade atende também adolescentes em virtude do descumprimento reiterado e injustificável da medida anteriormente determinada, por ordem expressa da autoridade judiciária competente. A capacidade de atendimento desta unidade é de 60 adolescentes. Durante o ano o CENAM prestou atendimento a 385 (trezentos e oitenta e cinco) adolescentes, sendo 187 (cento e oitenta e sete) remanescentes do ano anterior, 198 (cento e noventa e oito) foram admitidos e não houve reencaminhamento. Com relação aos desligamentos, 167 (cento e sessenta e sete) retornaram ao convívio familiar, 67 (sessenta e sete) tiveram progressão de medida e 01 (um) recebeu extinção de medida. Não houve registro de evasão.

COMUNIDADE SOCIOEDUCATIVA DE SEMILIBERDADE – CASE e CASE 2 - responsável pela execução da semiliberdade aplicada à adolescente do sexo masculino, com capacidade para atender 20 adolescentes entre 12 e 21 anos incompletos, e visa a orientação dos adolescentes e familiares acerca do cumprimento das medidas socioeducativas e da reinserção familiar, por um período de até 3 anos, conforme previsto no ECA. A unidade oferta atividades socioeducativas em conformidade com os eixos do SINASE, tanto internamente, na unidade, quanto na comunidade, principalmente nas ações de escolarização, profissionalização, cultura, lazer e esporte. Ademais a equipe realiza todo o acompanhamento do processo socioeducativo, a partir de uma abordagem familiar e comunitária. No ano de 2017 a CASE prestou atendimento a 123 (cento e vinte e três) adolescentes, sendo 24 (vinte e quatro) remanescentes do ano anterior, 83 (oitenta e três) foram admitidos e 16 (dezesseis) foram reencaminhados. Com relação aos desligamentos, 01 (um) retornou ao convívio familiar, 07 (sete) receberam internação sanção, 01 (um) outro tipo de desligamento, 29 (vinte e nove) progressão de medida e 25 (vinte e cinco) extinção da medida. Foram registradas 51 (cinquenta e uma) evasões. A CASE 2 foi implantada em Maio/2017, com o objetivo de atender melhor a medida de semiliberdade, considerando o aumento da demanda por esta medida. Neste ano prestou atendimento a 42 (quarenta e dois) adolescentes - 06 (seis) foram reencaminhados. Com relação aos desligamentos, 02 (dois) retornaram ao convívio familiar, 03 (três) receberam internação sanção, 02 (dois) progressões de medida e 01 (uma) extinção da medida. Foram registradas 19 (dezenove) evasões.

UNIDADE SOCIOEDUCATIVA FEMININA – UNIFEM – responsável pela execução da Internação Provisória e das medidas socioeducativas de internação e semiliberdade aplicada à adolescente do sexo feminino. A Unidade Socioeducativa Feminina – UNIFEM atendeu 54 (cinquenta e quatros) adolescentes. Dentre estas 07 (sete) são remanescentes do ano anterior e 47 (quarenta e sete) adolescentes foram admitidas. Dessa totalidade, ocorreram 04 (quatro) evasões e 34 (trinta e quatro) desligamentos, sendo que 23 (vinte e três) destes para reinserção ao convívio familiar, enquanto 06 (seis) tiveram progressão de medida e 02 (dois) outros tipos de desligamento.

Perfil do Atendimento

Sexo	Faixa Etária	Tipificação	Principais Comarcas
96% - masculino 4% - feminino	93% - 15 a 19 anos 4% - 12 a 14 anos 3% - 20 a 24 anos	78% - roubo e variações 8% - homicídio e variações 4% - tráfico de drogas 10% - demais atos infracionais	56% - Aracaju 4% - Estância 3% - N.S.Socorro 3% - Itabaiana 34% - demais comarcas

3.1.5. CULTURA

O programa Cultura é coordenado pela Secretaria de Estado da Cultura (Secult/SE), tendo a colaboração da Fundação Aperipê de Sergipe (FUNDAP/SE), como também do Palácio-Museu Olímpio Campos, "PMOC", vinculado à Secretaria de Estado da Casa Civil (SECC).

As ações da Cultura visam incentivar a produção artística, o respeito e resgate à memória, às manifestações populares, assim como viabilizar o acesso à produção cultural.

Além do incentivo cultural, o Governo de Sergipe realizou e elaborou projetos de reformas e cuidou da manutenção de muitas unidades culturais. As principais ações são elencadas a seguir.

Infraestrutura Cultural

Foram realizadas manutenções nos museus localizados em São Cristóvão e em Laranjeiras, nas Bibliotecas Públicas e no Arquivo Público. Outros espaços também receberam importantes reformas, como o Complexo Cultural Gonzagão, em que se estão finalizando as adequações necessárias de combate a incêndios.

Já no Centro de Criatividade está sendo finalizada uma ampla reforma, com revitalização de arquibancadas, anfiteatro, espaço de lazer, camarins, sanitário masculino, feminino e para pessoas com mobilidade reduzida, implantação de acessibilidade.

No Teatro Tobias Barreto foi executado reforma para adequação do sistema de combate a incêndio e no Teatro Atheneu foi iniciada nos últimos meses de 2017, mais uma reforma estrutural - a obra visa dar ainda mais conforto e segurança para os usuários do Teatro, respeitando o plano de prevenção e combate a incêndio indicado pelo Corpo de Bombeiros do Estado.

Eventos e Editais Culturais

a) Simpósio do Encontro Cultural de Laranjeiras: Realizado na cidade de Laranjeiras, o evento reuniu pesquisadores e agentes culturais de várias partes do país para debater sobre as manifestações populares, verificando questões históricas, a dinâmica cultural e as políticas públicas que as cercam.

b) Festival Sergipano de Artes Cênicas: Com recursos do Fundo de Desenvolvimento Cultural e Artístico (Funcart), o III Festival Sergipano de Artes Cênicas engloba o Festival Sergipano de Teatro e a Semana de Dança. Ao todo, foram apresentados mais de 30 espetáculos entre teatro, dança e artes circenses espalhados em espaços públicos abertos e fechados, sendo toda a programação gratuita e beneficiando em média 50 mil pessoas.

c) Encontro Nordestino de Cultura: Composto pelo Arraiá do Povo, na Orla de Atalaia; Arraiá do Gonzagão, no conjunto Augusto Franco, e Arraiá do Arranca Unha, no Centro de Criatividades, o evento englobou shows, apresentação de grupos folclóricos, concursos de quadrilhas juninas, intervenções artísticas, estandes interativos, gastronomia e artesanato típicos, atraindo visitantes e turistas de todo o país para uma festa que ressalta a autêntica tradição junina do nordeste.

d) Corredor Cultural Irmão - Wellington dos Santos: Localizado na sede da Secult, inaugurou em 2017 nove exposições, promovendo a integração das artes visuais com outras manifestações culturais. Todas as mostras, sejam individuais ou coletivas, carregaram uma temática geralmente associada a alguma data significativa para a cultura sergipana e brasileira.

e) Concertos da Orquestra Sinfônica de Sergipe (**ORSSE):** Com uma nova temática a cada concerto, a ORSSE desenvolveu, ao longo do ano, a Série Cajueiros,

no Teatro Tobias Barreto e a Série Laranjeiras, no Teatro Atheneu, além de apresentações extraordinárias como no Aniversário de Aracaju, e em outros festivais.

Foi reforçada a politica de publicação de **Editais para contratação de artistas**; no Festival Sergipano de Artes Cênicas e no Encontro Nordestino de Cultura, outros editais também tiveram destaque, como:

a) Edital de Intercâmbio e Difusão Cultural: Voltado à disponibilização de recursos financeiros para despesas com transportes de artistas, técnicos, pesquisadores, estudiosos, mestres e brincantes da cultura popular, que são convidados a participar de eventos culturais realizados por instituições brasileiras ou estrangeiras fora de Sergipe.

b) Edital de Ocupação da Galeria J. Inácio e do Espaço Cultural Leonardo Alencar: Para estimular a produção emergente em artes visuais, em âmbito nacional, com a realização de exposições e divulgação de trabalhos de vários artistas, oferecendo ao público o acesso às expressões artísticas.

c) Edital de Apoio a Projetos Culturais de Demanda Espontânea: voltado exclusivamente ao atendimento às solicitações de apoio financeiro as iniciativas culturais. Foram aceitos projetos culturais e artísticos de diversos segmentos como Artes Cênicas, Produção cinematográfica, Música, entre outros.

Palácio Museu Olímpio Campos – Pmoc

O Palácio-Museu Olímpio Campos tem como principal desafio a conservação, estudo, inventariação e divulgação do acervo existente na unidade administrativa, bem como a incorporação de todos os materiais museológicos que se considerem de interesse relevante para a preservação da memória do Estado de Sergipe e do Brasil.

Assim, foram realizados eventos, exposições culturais, digitalização do trabalho de inventário do acervo de Cabral Machado, como também continuidade do inventário do acervo do pavimento superior, catalogando os objetos para a pesquisa quando se fizer necessária.

Durante o ano de 2017 visitaram o “PMOC”, 10.851 (dez mil oitocentas e cinquenta e uma) pessoas, tendo como público principal as pessoas que vêm de outros Estados, seguido dos sergipanos, dos estudantes de escolas públicas e particulares, do público atraído pelos eventos, como também por estrangeiros, conforme se pode observar no gráfico abaixo:

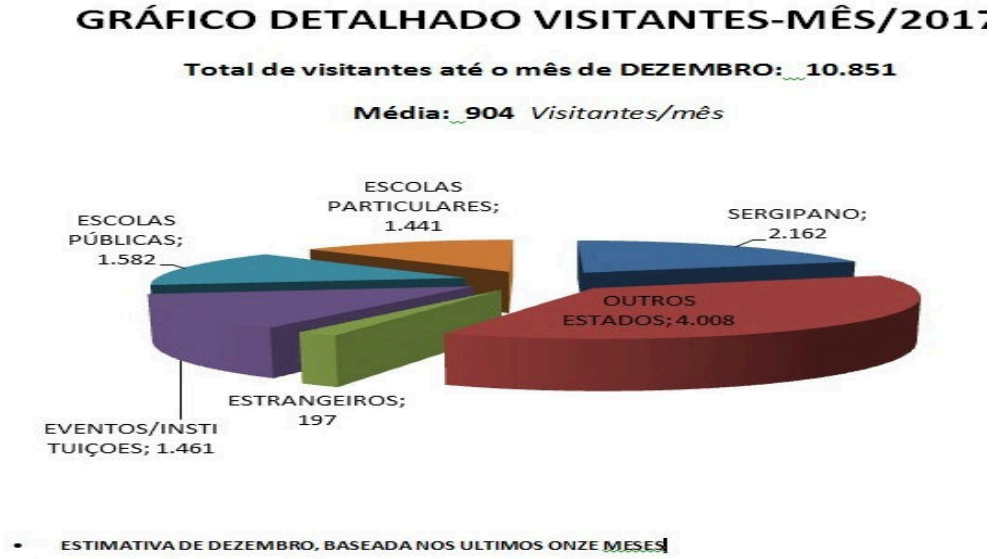

Rádios e TV Pública Fundação Aperipê de Sergipe (FUNDAP)

A Fundação Aperipê de Sergipe tem a finalidade de prestar serviços de radiodifusão, compreendendo a transmissão de sons (radiodifusão sonora) e a transmissão de sons e imagens (televisão) com notícias e programas de interesse do Estado, visando seu progresso cultural, social e econômico.

A Rádio Aperipê AM cobre todo o Estado de Sergipe e uma parte da Bahia e Alagoas. Já a Aperipê FM alcança toda a cidade de Aracaju e os municípios mais próximos da capital. Atualmente a programação da TV Aperipê e TV Brasil, a qual é afiliada, é transmitida para 75 cidades do estado, atingindo 1.689.451 (Um milhão seiscentos e

oitenta e nove mil, quatrocentos e cinquenta e um) telespectadores. Com o inicio da transmissão do sinal digital no canal 2.1, a TV passa a cobrir de modo eficiente as cidades da grande Aracaju, como também várias cidades do interior.

Durante o ano de 2017, os serviços da FUNDAP foram melhorados através de aquisição de equipamentos, sendo possível a inauguração de toda a programação da TV Aperipê em HD; realizou-se também a manutenção corretiva das torres das AM, TV e FM, que estavam com suas estruturas metálicas comprometidas; houve aquisição do software de automação das rádios, playlist e aquisição do software destinado ao jornalismo para o gerenciamento de fluxo de trabalho – Anews.

Consolidou-se a programação cultural com a Gravação do projeto da SECULT, "Um Banquinho e uma Canção" e transmissão ao vivo do "III Encontro Nordestino de Cultura", evento esse que produziu diversas reportagens especiais com a finalidade de divulgar o potencial turístico e cultural do nosso estado, as quais foram enviadas para a TV Brasil e algumas tiveram veiculação em Rede Nacional.

A rádio Aperipê AM e FM estreou alguns programas como o "Manhã Aperipê", "Alô Sergipe", "A Hora do Dragão" e "Show das 4". Foi transmitido o Festival de Artes de São Cristóvão 2017, e durante o mês de junho houve a transmissão da "Arraiá do Povo". Os Campeonatos Sergipano, Brasileiro (Series "C" e "D") e Copa do Brasil também integraram a programação.

3.2. PROGRAMAS DO EIXO II: CONSTRUIR O FUTURO

3.2.1. INFRAESTRUTURA LOGÍSTICA E DESENVOLVIMENTO URBANO

Em 2017 foram planejadas e executadas, por meio desse Programa, importantes obras para o desenvolvimento de Sergipe. O Programa é coordenado pela Secretaria de Infraestrutura e Desenvolvimento Urbano (SEINFRA) e executado em parceria com suas Entidades vinculadas: a Companhia Estadual de Habitação e Obras Públicas (CEHOP), o Departamento Estadual de Infraestrutura Rodoviária de Sergipe (DER) e a DESO. Dentre as ações desenvolvidas, destacam-se:

a) Interligação da Avenida Augusto Franco à Avenida Gasoduto

A obra de Interligação das avenidas Augusto Franco à Gasoduto recebe investimentos do Programa de Infraestrutura de Transporte e Mobilidade Urbana (Pró-Transporte) no valor R$ 43.444.425,39, além de R$ 24.367.064,42 destinados à desapropriação de 100 áreas e imóveis. Com 70% dos trabalhos concluídos, a obra deve ser entregue à população em março de 2018.

A intervenção vai contemplar a implantação de uma via com duas pistas dupla. Foi construída uma alça ligando a Avenida Tancredo Neves ao início da nova interligação. Além da alça, foram construídas (resta apenas o asfaltamento) duas pontes sobre o rio Poxim, paralelas à Avenida Heráclito Rollemberg. Na nova via serão implantados acostamentos, ciclovias, canteiro central, passeios e iluminação.

b) Duplicação da Euclides Figueiredo e implantação de Área de Lazer

Mais uma grande obra de mobilidade urbana na capital sergipana é a que compreende o corredor viário da Avenida João Rodrigues, envolvendo a duplicação da Avenida Euclides Figueiredo, binário (Av. Euclides Figueiredo e Av. Tancredo Campos) e Urbanização da Avenida João Rodrigues. Além disso, a implantação de área de lazer na duplicação da Avenida Euclides Figueiredo e obras complementares do loteamento Santa Tereza e adjacências, nos Bairros Industrial e Porto Dantas somam investimentos que ultrapassam R$ 45 milhões.

Para a duplicação da avenida, substituição do emissário de esgoto da Avenida Tancredo Campos e a urbanização da Avenida João Rodrigues o investimento é de R$ 27.000.000,00, recursos provenientes do Programa de Infraestrutura e Mobilidade Urbana (Pró-Transporte). Já para a implantação da área de lazer que está sendo construída ao longo da duplicação, com as obras complementares do Loteamento Santa Tereza e adjacências o montante investido foi de R$ 18.000.000,00, oriundos do Programa de Apoio ao Investimento dos Estados (Proinveste).

Na área de lazer estão sendo construídos dois postos policiais, um posto de saúde, três quadras poliesportivas, três quadras de vôlei de praia, quadra de basquete de rua, dois parques infantis, um campo de futebol, dez quiosques, uma pista e uma

rampa de skate, pista de Cooper em concreto com 1.760 metros, anfiteatro, bicicletário, mirante com cobertura em palha, passeios, calçadas e ciclovia, além de cinco mesas de concreto para xadrez e damas. A área de lazer terá dois estacionamentos com capacidade para 128 carros e será dotada de paisagismo com o plantio de grama, arbustos e árvores de médio porte.

c) Sistema Viário do Centro Administrativo

No aniversário da cidade de Aracaju, foi inaugurado o novo sistema viário do Centro Administrativo Governador Augusto Franco, na Zona Oeste de Aracaju. A obra, um investimento de R$ 18.726.873,43, foi realizada com recursos do Proinveste.

Além de contribuir para a melhoria do tráfego na região e reduzir o tempo de deslocamento entre algumas vias expressas da capital, sobretudo nos horários de pico, a duplicação da avenida principal e criação de novas ruas e rótulas facilitam o acesso de funcionários e usuários dos serviços públicos aos diversos órgãos estaduais e federais ali existentes, bem como às futuras instalações do Hospital do Câncer, do Centro Especializado em Reabilitação para Deficientes (CER-IV), e do Ministério Público Federal.

Dividido em 18 eixos, os serviços executados no novo sistema viário corresponderam à restauração conforme sua concepção inicial, recuperação do sistema de iluminação, execução de sistema de drenagem, pavimentação nas vias existentes, bem como implantação de novas ruas, avenidas, acessos, rotatórias e execução de sistema de drenagem.

d) Rodovia Santa Luzia do Itanhy e Castro

Um novo roteiro turístico para o litoral sul: é essa a garantia da implantação da rodovia Adail Dantas do Amor Cardoso. Fruto de um convênio entre o Governo do Estado e o Ministério do Turismo, a pavimentação facilitará o escoamento da produção de pescados e também o deslocamento de visitantes e dos moradores da região.

Além dos recursos do convênio, na ordem de R$ 7.058.470,72, empregados na pavimentação da rodovia, o Governo do Estado investiu R$ 181.303,77 em implantação de passagens de fauna e R$ 230.000 em indenizações. Computando-se essas intervenções, o investimento total foi de R$ 7.469.774,49. A inauguração ocorreu em março de 2017.

e) Rodovia SE 100

A implantação da Rodovia SE 100 (Pirambu-Pacatuba), com investimentos da ordem de R$ 38.775.570,02 e recursos do Proinveste, contemplará 47,23 km (sendo 39,23 km na SE-100 e 8 km na SE-429), fazendo a interligação do litoral norte sergipano. Executada pela Seinfra, por meio do Departamento Estadual de Infraestrutura Rodoviária de Sergipe (DER), a rodovia deverá ser entregue para a população até o final de 2018, pois segue o cronograma estabelecido de trabalho, contando com 120 trabalhadores, 30 máquinas, 10 caminhões pipa e 30 caçambas para garantir a agilidade dos serviços.

Serão beneficiados diretamente os povoados Atalho, Piranhas, Santa Isabel, Lagoa Redonda, Aningas e Aguilhadas. A rodovia integrar-se-á a outras que foram construídas pelo Governo do Estado na região: Ilha das Flores - Neópolis; Neopólis - Propriá; povoado São Miguel - povoado Santa Cruz, em Propriá; e à rodovia ligando Propriá a Japoatã, em andamento.

f) Rodovia SE 255

A Rodovia SE 255 ligará a cidade de Itabaiana a Itaporanga D' Ajuda. Na obra o Governo do Estado investe R$ 58.140.592,81, com recursos do Programa de Apoio ao Investimento dos Estados (Proinveste).

Atualmente, são 90 trabalhadores distribuídos em três frentes de trabalho na execução da obra no trecho de Itaporanga; cerca de 45 equipamentos, entre motoniveladoras, escavadeiras hidráulicas, rolo compactador, caminhões, tratores, gerador de energia, compressor de ar, carreta tanque estacionário.

Entrecortada por planaltos, vales e vegetação nativa, a rodovia terá 53 km de extensão e atende ao padrão estabelecido nas novas estradas estaduais. Além de interligar as duas principais rodovias federais que atravessam o Estado, a Rodovia Itabaiana-Itaporanga, como já está conhecida, facilitará o escoamento da produção agrícola e mineral, oportunizará melhores condições de vida e segurança para a população, valorizará as diversas propriedades às suas margens e nas proximidades, encurtará distâncias entre as sedes dos povoados e os municípios, e, sobretudo, contribuirá para a ampliação da malha viária e o desenvolvimento socioeconômico do Estado.

g) Orla em Moita Bonita

O governador Jackson Barreto entregou aos moradores de Moita Bonita, no mês de janeiro de 2017, a Orla Pedro Paes Mendonça.

Foi investido R$ 1.524.336,99, proveniente do Programa Sergipe Cidades, que tem, dentre outros objetivos, o de promover o desenvolvimento econômico e social, além de elevar a autoestima da população beneficiada com suas intervenções.

A orla possui uma área total de 4.110,76 m². Sua urbanização é constituída de 1.600 m² de pavimentação em pedra São Domingos, 434 m² de pavimentação em concreto desempolado, 118 metros de meio-fio em suas laterais, um deck e guarda corpo de madeira com extensão de 955 m², sendo sustentado por pilares e vigas de concreto, e que margeia o açude, principal área de lazer da sede municipal.

A intervenção possui diversos equipamentos de lazer, a exemplo de pergolado e um playground, cinco mesas de concreto com tabuleiros para jogos, cada uma com quatro bancos, também de concreto e ainda um espaço para ginástica com cinco equipamentos diferenciados.

Completando o projeto urbanístico, foram construídos 14 bancos de concreto com encosto de madeira, instalados 12 postes de quatro pétalas e 27 postes decorativos, todos estrategicamente distribuídos no espaço. Também foram instaladas várias lixeiras e foram construídos canteiros onde foram plantadas grama verde-esmeralda e mini-palmeiras imperiais, além de dezenas de outras 200 plantas.

h) Construção da CEASA de Itabaiana

A nova Ceasa está sendo construída com recursos oriundos do Proinveste, correspondendo a um investimento total de R$ 30.689.968,93. A obra se localiza às margens da BR-235, na estrada para a Mata da Raposa, com área total de 34.528,87 m² e área construída de 10.652,58 m². A Central atenderá ao Agreste e parte do Sertão sergipanos, dinamizando a economia da região e deve resolver o problema causado pelo grande fluxo de caminhões que descarregam mercadorias na região central de Itabaiana, propiciando uma melhor circulação para comerciantes, clientes e população em geral.

A futura Central de Abastecimento contará com três blocos, uma praça de alimentação, estacionamento para carga e descarga, guaritas, casas de lixo e gás, reservatório e castelo d'água. Todas as instalações serão dotadas de rampas, sanitários adaptados e piso táctil direcional, garantindo acessibilidade. Toda a estrutura foi pensada de modo a proporcionar aos comerciantes, clientes e fornecedores o máximo de mobilidade e segurança.

i) Reforma da Catedral Metropolitana de Aracaju

Dividida em três etapas, a revitalização do templo religioso recebe investimentos provenientes do Governo Federal por meio de emendas propostas por parlamentares sergipanos e através de convênio firmado entre a Seinfra e o Instituto do Patrimônio Histórico e Artístico Nacional (Iphan). Para a primeira etapa, o valor destinado é de R$ 1.199.051,99. A segunda recebe recursos na ordem de R$1.636.712,17 e a terceira etapa está no trâmite para a licitação.

A reforma compreende a restauração de toda a cobertura, revestimento e pintura das fachadas, recuperação das instalações elétricas, implantação do sistema de proteção a descargas atmosféricas (SPDA), substituição do piso do pavimento interno térreo (mármore arabescato escuro), do revestimento em granito das paredes e dos pilares do pavimento térreo, serviços de contenção contra umidade, interno e externo, restauração das esquadrias de madeira e metálicas e dos elementos arquitetônicos característicos das fachadas, além da revitalização dos banheiros.

Já foi concluída toda a restauração da cobertura em telha cerâmica e atualmente 15 profissionais trabalham no revestimento e pintura das fachadas laterais, revisão das instalações elétricas e na proteção dos elementos artísticos contra impactos. No tocante à segunda etapa, 16 operários estão fazendo a recuperação do revestimento das paredes do pavimento superior, na restauração das esquadrias de madeira e metálicas e dos elementos arquitetônicos característicos das fachadas.

j) Implantação do Largo da Gente Sergipana

Foi iniciada, no segundo semestre de 2017, a construção do Largo da Gente Sergipana às margens do Rio Sergipe, na Avenida Ivo do Prado, precisamente em frente ao Museu da Gente Sergipana. Possui investimentos no valor de R$ 6.425.530,80, sendo R$ 2.225.530,80 correspondentes aos serviços de infraestrutura e R$ 4.200.000,00 destinados à construção de oito esculturas que transmitirão a impressão de flutuar no espelho d'água e representarão manifestações culturais do folclore sergipano, erguidas por pilares de 3,0 metros de diâmetro.

O Largo da Gente Sergipana é composto por um pier que adentra o leito do Rio Sergipe, incluindo atracadouro para pequenas embarcações, mirante, espaço de convivência e as oito esculturas já destacadas.

A construção está em ritmo adiantado, com execução superior a 50% e previsão de inauguração para 2018.

k) Construção de Passarelas de acesso a Praia de Atalaia e na Atalaia Nova

Atendendo a uma antiga reivindicação de banhistas, frequentadores de bares e restaurantes, hóspedes dos hotéis, surfistas e moradores das imediações, o Governo de Sergipe, por meio da Seinfra, construiu uma passarela de acesso à Praia de Atalaia, em frente ao final do estacionamento da Passarela do Caranguejo.

Com investimentos no valor de R$ 227.997,76, a obra compreende a implantação de uma passarela com estrutura de concreto armado com 144 pilares, 132,20 metros de extensão, 1,60 de altura e 2,80 metros de largura. Dividida em oito módulos, a intervenção possui assoalho em madeira maçaranduba e corrimão em madeira de eucalipto, somando-se às demais passarelas existentes na orla, cuja função é facilitar o acesso da população entre o calçadão e a praia.

Na praia da Atalaia Nova também foi construída uma passarela em moldes semelhantes e o valor do investimento foi de R$ 96.2279,48.

l) Construção de Creche em Povoado de Pedra Mole

Visando a oferta de melhorias nas condições de vida das famílias, o Governo de Sergipe concluiu a construção de uma creche no Povoado Tapado, a 4 km da sede de Pedra Mole, no território Agreste Central Sergipano.

Tendo investimentos de R$ 1.257.360,69 oriundos do Sergipe Cidades, a unidade infantil possui 749m² de edificação, em uma área total de 2.000m² e tem capacidade para atender a 88 crianças.

Situada na Praça José Domingos de Conceição, a creche chama a atenção pela imponência, sendo uma das construções mais bonitas da comunidade. O espaço possui quatro salas de aula, fraldário, secretaria, berçário, enfermaria, sala de professores e de direção, refeitório, dependências essenciais (banheiros, cozinha, despensa, depósito de material de limpeza) e parque infantil.

Seguindo a determinação das normas padrões de acessibilidade, foi aplicado piso tátil e construídas rampas de acesso. No projeto paisagístico foram aplicados seixo rolado e plantas ornamentais. Para garantir mais segurança ao local, extintores de incêndio serão distribuídos estrategicamente, foram instaladas placas de sinalização na área interna e grades em todas as portas e janelas.

A iluminação é composta por luminárias modernas em todos os ambientes. Na área externa foram implantados cinco postes decorativos e mais quatro postes na área interna, além de arandelas ao redor do muro e ainda lâmpadas de emergência nos corredores. Nos dois espaços de convivência das áreas laterais foram construídos 10 bancos de concreto.

m) Manutenções preventivas de pontes em Aracaju

Foram realizados serviços de recuperação da Ponte na Avenida Heráclito Rollemberg, no Conjunto Orlando Dantas, no valor de R$ 483.057,91; recuperação da Ponte na Avenida Heráclito Rollemberg, no Conjunto Augusto Franco, no valor de R$ 338.608,82; recuperação da ponte do Rio do Sal, na divisa Aracaju/Nossa Senhora do Socorro, no valor de R$ 1.441.619,85; Recuperação das duas Pontes sobre o Rio Poxim, sendo uma no sentido bairro Atalaia-Centro e a outra no sentido inverso; recuperação da Passarela anexa à ponte sobre o Rio Poxim, na Avenida Paulo Barreto, ao lado do Parque dos Cajueiros, no valor total de R$ 3.265.627,10.

n) Investimentos em perímetros irrigados

Estão sendo iniciados serviços de conclusão da terraplenagem, pavimentação e drenagem de trechos de Perímetros Irrigados da CODEVASF em Neópolis e Propriá e a construção de ponte sobre o Riacho Pilões em Propriá, com investimentos da ordem de R$ 6.382.992,11.

o) Construção de Casas

Em 2017 foram concluídas e entregues 1.630 unidades habitacionais com destaques para os Conjuntos Residenciais relacionados a seguir:

- ✓ Agripino Bernardo I e II – 610 casas no Município de Tobias Barreto; Recanto Verde I e II – 953 casas, em que toda a infraestrutura foi arcada com recursos do Estado;
- ✓ José Teodório de Carvalho, com 45 casas, no Povoado Areias, em Santa Rosa de Lima;
- ✓ Adailton Martins de Oliveira, com 22 casas no Município de Barra dos Coqueiros, através do Programa Nacional de Habitação de Interesse Social.

Em 2018 estão em execução:

- ✓ A conclusão de 12 no Povoado Mandacaru, em Nossa Senhora da Glória no âmbito do Programa FNHIS, com um percentual executado de 58,53%;
- ✓ Conclusão de 22 em Poço Redondo, com percentual executado de 66,62%;
- ✓ Infraestrutura para o Conjunto Habitacional do Pontal da Barra, com 150 casas, no Município de Barra dos Coqueiros, com um percentual executado de 93,26%;
- ✓ A SEINFRA celebrou contratos para conclusão de 54 unidades habitacionais através do Programa FNHIS, sendo 22 no Município de Itabaiana e 32 no Município de Nossa Senhora de Lourdes, em que os serviços serão iniciados no mês de janeiro de 2018.

Além destas obras destacadas, a Seinfra com suas vinculadas, possuem muitas outras obras e contratos no nosso Estado, como:

- ✓ Obras da adutora e reservatório elevado, visando o abastecimento de água dos conjuntos residenciais Agripino Bernardo I e II;
- ✓ Levantamentos topográficos planialtimétrico e Semicadastrais em diversas áreas do Estado;
- ✓ Urbanização das praças de Arauá e Riachão do Dantas;
- ✓ Conclusão da Urbanização do calçadão Jugurta Barreto;
- ✓ Recuperação de Pontes e Pontilhões;
- ✓ Conclusão de terraplenagem e pavimentação em paralelepípedo granítico em ruas situadas nos Municípios de Canindé de São Francisco e Graccho Cardoso - Lote 4;
- ✓ Conclusão de terraplenagem e pavimentação em paralelepípedo granítico em ruas situadas nos Municípios de Poço Verde, Tomar de Geru e Cristinápolis - Lote 2;
- ✓ Terraplenagem e pavimentação em paralelepípedo granítico em ruas situadas nos municípios de Gararu, Aquidabã, Nossa Senhora da Gloria e Nossa Senhora;
- ✓ Obras para conclusão de terraplenagem e pavimentação em paralelepípedo granítico em ruas situadas em Campo do Brito, Itaporanga, São Domingos, Lagarto e Salgado;
- ✓ Pavimentação em paralelepípedo granítica em ruas Povoados Cruzes e Carro Quebrado;
- ✓ Monitoramento arqueológico dos sítios arqueológicos mangueira, Robalo, Mato do Cipó, rodovia SE–100 trecho: Povoado Aguilhadas em Pirambu e Povoado Atalho em Pacatuba;
- ✓ Implantação melhoramento e pavimentação da rodovia ligação Japoatã/Propriá (BR 101);
- ✓ Construção da câmara Frigorífica do mercado de Lagarto;
- ✓ Conclusão da infraestrutura e edificação da Escola Profissionalizante Padrão no Povoado Colônia de Sergipe;
- ✓ Obras complementares infraestrutura e edificação da creche Povoado Tapado;
- ✓ Recuperação da marquise do Terminal Rodoviário Luiz Garcia;
- ✓ Reforma do Terminal Rodoviário de Simão Dias;
- ✓ Recuperação estrutural da laje de teto das federações e serviços de infraestrutura e climatização do Centro de Excelência de Ginástica;
- ✓ Cobertura da quadra de Esporte no Povoado Lagoa Bonita em Nossa Senhora da Gloria;
- ✓ Conclusão da construção da Quadra de Esportes em Cristinápolis;
- ✓ Construção de complexo esportivo em Pedrinhas.

3.2.2 DESENVOLVIMENTO PRODUTIVO, CIÊNCIA, TECNOLOGIA E INOVAÇÃO

Esse Programa tem a coordenação da Secretaria de Estado do Desenvolvimento Econômico e da Ciência e Tecnologia (SEDETEC), sendo executado em parceria com suas Entidades vinculadas (CODISE, FAPITEC, JUCESE, SERGAS e ITPS) e, ainda, com o BANESE e com a Organização Social Sergipe Parque Tecnológico (SERGIPETEC).

Em 2017, o Programa deu continuidade a sua busca por novos investimentos para o estado, pela promoção da competitividade da nossa economia, pela geração de

emprego e renda para a nossa população e por avanços nas áreas de ciência, tecnologia e inovação.

Aqui são apresentadas as principais ações do Programa que contribuíram para o desenvolvimento sergipano em 2017.

Atração de Investimentos

Em 2017, a SEDETEC promoveu ações no sentido de contribuir para a evolução da política de atração de investimentos, uma vez que um dos objetivos da política de desenvolvimento econômico do estado de Sergipe é atrair empresas para o seu território, gerando emprego e renda para a população.

Dentro desse contexto, foi criado o Guia de Investimentos de Sergipe, um material que reúne as principais informações sobre o estado, dentro de uma percepção de atração de investimentos, como dados geográficos e socioeconômicos, logística, infraestrutura, Programa Sergipano de Desenvolvimento Industrial (PSDI) e principais setores da economia sergipana.

Em 2017, 21 empreendimentos foram incentivados pelo PSDI, com aprovação pelo Conselho de Desenvolvimento Industrial (CDI), sendo 16 por meio de apoios locacionais e 5 por meio de apoios fiscais. Esses empreendimentos podem gerar cerca de 480 empregos diretos e demandar investimentos da ordem de R$ 34 milhões.

Nesse período foram implantadas três unidades empresariais em dois municípios sergipanos, com a geração de 139 empregos e investimentos de R$ 14,446 milhões, conforme quadro a seguir:

Empresas	Ramo de Atividade	Empregos	Investimentos (R$ 1.000,00)	Município
Frigo Serrano Agroindustrial Ltda.	Frigorífico	118	13.349	Itabaiana
Fabrica De Colchões Borgespuma Ltda.	Colchões	10	866	N. Srª Socorro
Jca Indústrial De Material Plástico Ltda.	Embalagens Plásticas	11	231	N. Srª Socorro
Total		**139**	**14.446**	-

Comércio Exterior

Um dos principais pilares de atuação da Sedetec nos últimos anos foi o Comércio Exterior. A Secretaria tem buscado capacitar as empresas sergipanas para atuar de forma competitiva e contínua no mercado internacional. Além disso, a Sedetec tem feito uma forte articulação para o desenvolvimento do Porto de Sergipe, principalmente para movimentação de *containers* e, posteriormente, para transformação da área retroportuária num Complexo Industrial Portuário.

Parque Tecnológico - Apoio ao Sergipetec - Contrato de Gestão Sedetec-Sergipetec

Através do Contrato de Gestão 02/2016 teve continuidade a parceria entre a SEDETEC e o Sergipe Parque Tecnológico (SERGIPETEC), Organização Social (OS) que atua na promoção de atividades econômicas inovativas, através de projetos técnicos e incubação de empresas, abrangendo os segmentos de tecnologia da informação, biotecnologia e energias renováveis. O principal produto foi a implantação e viabilização de um Parque Tecnológico, que foi Inaugurado neste ano, que induzirá o desenvolvimento econômico, prioritariamente nas áreas de tecnologia da informação, energia e biotecnologia e prestará serviços ao poder público estadual nestas áreas.

Síntese dos Resultados Alcançados em 2017 pelo Sergipetec

a) Biotecnologia

O SergipeTec, através da Biofábrica de Mudas, produziu e distribuiu para 20 apicultores selecionados nos municípios de Indiaroba, Gararu e Itaporanga da Ajuda,

5.784 mudas nativas das espécies Pau-Brasil; Paineira ou Barriguda; Aroeira da Praia; Aroeira do Sertão; Angico Vermelho; Ingá; Sabiá - Mimosa; Jurema Preta - e Angelim, em apoio aos Arranjos Produtivos Locais (APLs) de apicultura de Sergipe, que podem ofertar uma boa produtividade apícola, além de agregar outros subprodutos de forma indireta como madeira, fruto, paisagismo entre outros.

Continuou em andamento, até julho/17, o Projeto Florestas Apícolas com recursos do Ministério da Justiça, mediante convênio firmado com o SergipeTec, visando à conservação ambiental, através da formação, recuperação, enriquecimento de florestas apícolas, propondo a seus beneficiários o desenvolvimento conjunto de ações, a fim de formar uma cultura de conservação e uso sustentável que possam ser multiplicados, respeitando a realidade regional do meio rural Sergipano.

O projeto realizou ações de coleta de sementes e de explantes para a produção de mudas a serem plantadas em diversos municípios do Estado de Sergipe. Foram produzidas 27.204 mudas de espécies da Mata Atlântica e 9.800 mudas do bioma da Caatinga.

b) Energia (Energias Renováveis, Petróleo e Gás Natural) e Meio Ambiente

Está na fase final a implantação dos laboratórios do Núcleo de Energias Renováveis e Eficiência Energética de Sergipe (NEREES) no Parque, integrante do Convênio FINEP Estruturante II, sendo composto por laboratórios para desenvolver pesquisas sobre energia solar, eólicas, bioenergia e biomassa. Também tem a função de estudar e apoiar projetos de eficiência energética, conservação de energia, planejamento energético, sequestro e crédito de carbono. Os laboratórios do NEREES são operados por um arranjo institucional que envolve mais de dez pesquisadores doutores das instituições de pesquisas do estado: UFS, ITP, EMBRAPA, sob coordenação do SergipeTec.

O NEREES adquiriu quatro unidades de medição eólica e solarimétrica, e viabilizou R$ 300.000,00 de recursos financeiros através de Convênio firmado com a FINEP dentro do Projeto Estruturante II para instalação dos equipamentos em mastros de 100 metros de altura, no interior do estado. Esta ação será implementada a partir de 2018.

A Incubadora de Empresas de Base Tecnológica em Energias Renováveis (IEBTER), já parcialmente equipada, está disponibilizando 10 salas com 40 m² cada, para apoiar o desenvolvimento de empreendedores e empresas de base tecnológica nos diversos segmentos das energias renováveis, atuando como elemento de ligação entre as demandas do mercado e os resultados de pesquisas geradas pelos subprojetos do projeto Estruturante II.

Dentro do Projeto Estruturante II, em 2017 foi concluída e inaugurada a primeira etapa do Laboratório de Química Analítica e Orgânica e Biocombustíveis (LABORG), instalado no ITPS, e coordenado pelo SergipeTec.

Com apoio do Fundo Socioambiental da Caixa Econômica Federal, o SergipeTec viabilizou recursos da ordem de R$ 160.000,00 para preparação de um pacto de produção sustentável para o setor cerâmico de Sergipe, até maio de 2018, incluindo uma Missão Técnica a Minas Gerais, para incorporar as boas práticas de eficiência energética e produção mais limpa na produção de cerâmica vermelha. Essa ação envolve o Sindicato das empresas ceramistas do Estado de Sergipe, SEBRAE, FIES e órgãos ambientais do Estado.

Em 2017, o SergipeTec coordenou o Grupo de Trabalho de Tecnologia da Rede Petrogás, com a participação em todas as reuniões, em parceria com o SEBRAE e a PENSE – Empresa de Petróleo e Energias de Sergipe. O GT de Tecnologia tem por objetivo identificar novas demandas tecnológicas na cadeia de petróleo e gás, visando o fomento de novos negócios e fomentar as ações para desenvolver atividades em energia solar fotovoltaica. Dessa ação, mais de dez empresas sergipanas passaram a atuar no mercado de geração de energia solar fotovoltaica, com foco no desenvolvimento do Estado de Sergipe, que se encontra no 25º lugar no fomento dessa fonte de energia renovável.

REGISTRO PÚBLICO DE EMPRESAS

A Junta Comercial do Estado de Sergipe (Jucese) tem como missão promover o desenvolvimento do Estado através de uma política de qualidade na execução dos atos de Registro Público de Empresas Mercantis e Atividades Afins.

Até 30 de novembro de 2017, a Jucese analisou 3.589 processos de abertura de empresas, contra 2.574 processos de extinção. Esse saldo positivo mostra-se importante nesse momento de crise, em que vive o nosso Estado e todo o País.

Destaque para o aumento de 9% no número de empresas abertas na autarquia em comparação ao ano de 2016.

Foram analisados, ainda, 11.324 processos de alterações de empresas.

A Jucese mantém nove Escritórios Regionais em Sergipe (Tobias Barreto, Itabaianinha, Lagarto, Estância, Itabaiana, Nossa Senhora da Glória, Nossa Senhora das Dores, Propriá e Carmópolis), com o apoio de Prefeituras Municipais e de entidades econômicas, evitando o deslocamento dos usuários destes Municípios até a sede da Jucese, em Aracaju, e incentivando a abertura de empresas nos Municípios e nas Regiões vizinhas. Estes pontos de atendimento oferecem serviços de constituição, alteração e baixa de empresas; pesquisa de nome empresarial; autenticação de livros mercantis; emissão de certidões empresariais; e outros serviços referentes ao Registro de Empresas.

Estão elencadas abaixo as principais medidas observadas em 2017:

a) Avanço da Redesim: Em 2017, a Jucese ampliou o número de órgãos públicos (de registro e de licenciamento) integrados à Rede Nacional para a Simplificação do Registro e da Legalização de Empresas e Negócios (Redesim), alcançando o índice de 71% de integração no Estado, conforme ranking divulgado pela Receita Federal do Brasil. Um dos frutos deste indicador foi o reconhecimento da Capital sergipana, Aracaju, como a cidade menos burocrática do País para a abertura e a regularização de empresas, segundo a *Endeavor* - maior organização não governamental de apoio a empreendedorismo e empreendedores de alto impacto do Brasil.

b) Jucese Digital: O ano de 2017 foi histórico e significativo para a Junta Comercial ao disponibilizar para os usuários serviços totalmente digitais, a JUCESE DIGITAL, (registro de empresas, certidões empresariais), através do Portal de Serviços Agiliza Sergipe.

c) Ampliação e Melhoria na rede de atendimento: Fruto da política de descentralização e de ampliação da prestação dos serviços de registro empresarial, a Jucese promoveu a inauguração de mais dois Escritórios Regionais em Municípios sergipanos (Tobias Barreto e Itabaianinha) e a modernização das sedes dos Escritórios Regionais de Lagarto e de Propriá.

d) Segurança no registro de empresas: Como forma de garantir segurança ao registro empresarial e de identificar possíveis fraudes, a Jucese implantou sistema de protocolo com registro fotográfico e leitura biométrica na entrada dos processos físicos.

e) Capacitação: Ao longo de 2017, centenas de pessoas foram capacitadas pela Jucese, através das edições dos Fóruns Permanentes de Capacitação – evento educacional que tem o objetivo de dirimir dúvidas – com vários públicos-alvo.

f) Fiscalização dos Agentes Auxiliares do Comércio: Atividade intrínseca da Jucese, no ano de 2017 foi intensificada a fiscalização dos leiloeiros - agentes auxiliares do comércio - com a realização do recadastramento dos profissionais de leiloaria oficiais matriculados, mantendo-os regulares para exercício da profissão.

FOMENTO À PESQUISA

A Fundação de Apoio à Pesquisa e a Inovação Tecnológica do Estado de Sergipe – FAPITEC/SE tem como finalidade promover o apoio e o desenvolvimento de pesquisa cientifica e tecnológica, bem como o empreendedorismo, atendendo com prioridade a maximização das potencialidades locais, em consonância com a Política Estadual de Ciência e Tecnologia, contribuindo, assim, para o desenvolvimento social e econômico do Estado.

Até outubro de 2017, foram aplicados mais R$ 10 milhões, sendo R$ 9,7 milhões no pagamento de auxílios e bolsas, destinados ao fomento à pesquisa e formação de recursos humanos, respectivamente.

A FAPITEC/SE lançou 04 editais em 2017. Esses editais representam um comprometimento com os futuros beneficiários da ordem de R$ 1,1 milhão.

METROLOGIA E QUALIDADE INDUSTRIAL

O Instituto Tecnológico e de Pesquisas do Estado de Sergipe – ITPS tem como atividades principais a execução de serviços tecnológicos especializados, sob a forma de ensaios, testes e análises, nas áreas da ciência e da tecnologia, de química e microbiologia, pesquisas científicas e tecnológicas, bem como atividades de metrologia legal e qualidade, delegadas através Convênio com o Instituto Nacional de Metrologia, Normalização e Qualidade Industrial – INMETRO.

Atualmente, o ITPS dispõe de seis laboratórios, que oferecem diversos tipos de ensaios nas áreas de meio ambiente, alimentos, fertilizantes, calcário, água, solos, tecido foliar e resíduos industriais. Desses, o laboratório de Química Orgânica teve as suas instalações inauguradas no mês de junho de 2017. Além disso, os laboratórios de Química de Água e o laboratório de Solos e Química Agrícola são acreditados na Norma ISO 17025 pelo INMETRO, desde 2010. A acreditação representa o reconhecimento formal da competência técnica destes dois Laboratórios e com isso as suas atividades passam a ter aceitação internacional. Estes dois laboratórios integram as Redes de Prestação de Serviços Tecnológicos do Sistema Brasileiro de Tecnologia (SIBRATEC).

O controle metrológico executado pelo ITPS, em todos os municípios do Estado de Sergipe, compreende:

a) Controle dos Instrumentos de Medição: Inspeção metrológica para verificação do correto funcionamento e adequado uso dos instrumentos e medidas, que no ano de 2017 totalizou 44.112 verificações periódicas de Instrumentos de Medição, equivalendo a um aumento de 9,89%, quando comparado ao mesmo período de 2016.

b) Controle das Medidas Materializadas: Perícia metrológica em produtos pré-medidos para verificação da correspondência entre a quantidade nominal e a quantidade efetiva, que no ano de 2017 totalizou 18.542 exames realizados em Produtos Pré-Medidos, o que equivale a uma redução de 3,74%, em comparação ao mesmo período de 2016;

c) Avaliação de Conformidade: Fiscalização de produtos e serviços para identificação do atendimento aos requisitos técnicos da qualidade e da avaliação da conformidade regulamentados pelo INMETRO, que no ano de 2017 totalizou 25.601 ações de fiscalização, o que equivale a um aumento de 20,90% em relação ao mesmo período de 2016.
Em relação à receita executada com a prestação de serviços tecnológicos, os laboratórios do ITPS tiveram uma receita no ano de 2017 de R$ 544.351,00, o que representa um aumento de 0,05% em relação ao ano de 2016. O gráfico a seguir demonstra a evolução da receita executada com a prestação de serviços tecnológicos no período de 2012 a 2017.

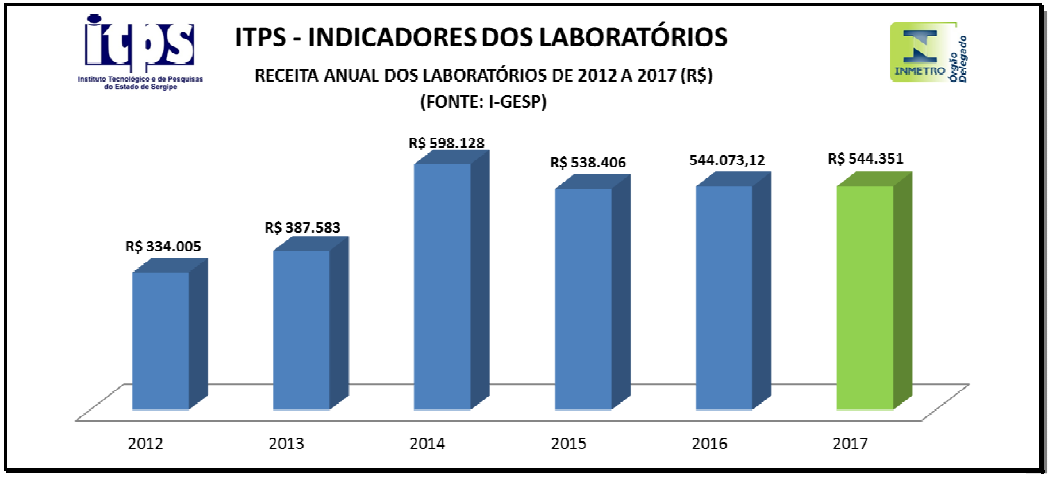

GÁS NATURAL

A SERGAS S.A. é responsável pela prestação do Serviço de Distribuição de Gás Natural (SDGN) no Estado de Sergipe.

Apesar do cenário da economia brasileira configurado pela retração do mercado industrial, dentre outras dificuldades, o desempenho comercial da SERGAS em 2017 registrou marcas históricas na venda de gás natural para os segmentos residencial e comercial, atingindo 257,2 mil m³/dia.

O mercado atendido pela SERGAS compreende 45 clientes industriais, 174 clientes comerciais, 34 postos de GNV, 8 clientes de cogeração e 24.753 clientes residenciais, conforme especificados abaixo:

a) Residencial: 1.395 novos clientes residenciais em 2017, totalizando 24.753 unidades, distribuídas em 16 bairros de Aracaju. As vendas para o segmento atingiram 5,4 mil m³/dia registrando um crescimento de 18 % em relação ao ano passado;

b) Comercial**:** 26 novos clientes, totalizando 174 clientes comerciais, entre hotéis, restaurantes, lanchonetes, supermercados, panificações e academias. As vendas atingiram 3,5 mil m³/dia registrando crescimento de 11 % em relação a 2016;

c) Veicular: As vendas alcançaram 88 mil m³/dia, cerca de 7% abaixo em relação a 2016;

d) Cogeração: As vendas atingiram 1,74 mil m³/dia, atendendo a clientes de diferentes ramos: 03 hotéis, 01 posto, 01 shopping e 01 indústria;

e) Industrial: As vendas para as indústrias totalizaram 158 mil m³/dia, cerca de 11% a menos que em 2016 em virtude da queda no volume de vendas, devido à parada de um dos principais usuários do SDGN e produção das indústrias.

Em 2017 foram investidos cerca de R$ 7 milhões no atendimento aos segmentos residencial e comercial, além dos investimentos em melhorias do SDGN e investimentos administrativos, que visam dar suporte à operação da SERGAS.

A maior parte dos investimentos realizados pela SERGAS são no âmbito de expansão do SDGN, com o objetivo de proporcionar a praticidade do gás natural canalizado a mais bairros e cidades de Sergipe. Atualmente a rede da SERGAS possui 231 quilômetros de extensão, atingindo sete municípios sergipanos (Aracaju, Socorro, São Cristóvão, Carmópolis, Rosário do Catete, Itaporanga D'ajuda e Estância) com obras de expansão constantes e a perspectiva de uma maior interiorização do GNV em 2018.

BANCO DO ESTADO DE SERGIPE (BANESE)

Desde a sua criação, o BANESE tem desempenhado uma importante função no desenvolvimento de Sergipe. O Banco está presente em todo o estado, por meio das suas agências, correspondentes e demais canais de atendimento, sendo o que mais investe na economia, na cultura, no esporte e na educação dos sergipanos.

Em 2017, o Banese investiu mais de R$ 6 milhões na área de Tecnologia da Informação, sendo que, parte desses investimentos foi decorrente da reestruturação da infraestrutura de TI, melhoria continua de processos, arquitetura e governança de TI. Visando atender à estratégia do Banco de crescimento do uso dos canais digitais, e melhoria na eficiência do atendimento aos clientes. Concedeu mais de R$ 44 milhões em crédito para o desenvolvimento produtivo, que abrange o crédito rural, industrial, imobiliário, e a linha “Credi-Invest”.

Como banco de fomento, o Banese também oferece crédito aos micro e pequenos empreendedores que estão fora do mercado formal de crédito, por não terem condições de atender às exigências bancárias. Em consonância com o seu compromisso de Banco de desenvolvimento do estado de Sergipe, o Banese intensifica as ações de concessão e desburocratização das operações de microcrédito. De janeiro a outubro de 2017 foram firmados 4.725 contratos, correspondendo ao montante aplicado de mais de R$ 16 milhões.

A rede de atendimento do Banese é composta por 63 agências, 12 postos de serviços, e mais de 240 Correspondentes no país. Dispõe ainda de mais de 490 terminais de autoatendimento em todo o Estado, além dos canais digitais que possibilitam maior comodidade e praticidade aos clientes.

3.2.3 DESENVOLVIMENTO RURAL, AGROPECUÁRIA E PESCA

Em 2017, a Secretaria da Agricultura e suas vinculadas desenvolveram ações alinhadas aos compromissos definidos pelo Governo do Estado, buscando criar condições sustentáveis de convivência do agricultor e sua família no meio rural. Foram fixadas metas físicas e financeiras que veicularam tecnologias e processos de desenvolvimento no campo produtivo, para geração de emprego e renda com base nos três compromissos:

- Garantir atendimento aos Agricultores Familiares por meio da Assistência Técnica e Extensão Rural (ATER), por meio da pesquisa agropecuária e defesa agropecuária sanitária – animal e vegetal - CAMPO FORTE;
- Promover o acesso à terra ao público alvo do Plano Nacional de Reforma Agrária e promover a Regularização Fundiária dos imóveis rurais sergipanos - TERRA VIVA;
- Viabilizar tecnologias de acesso à água para consumo humano e animal, para agricultura irrigada e exploração da pesca e aquicultura **-** ÁGUA NO CAMPO.

O avanço ou a realização de fato das ações, entretanto, só foram possíveis em razão do alinhamento e atuação articulada com políticas públicas da União, da articulação com outros organismos estaduais, municipais e internacionais, mas principalmente,

graças aos produtores rurais e suas organizações, em especial ao segmento da agricultura familiar.

1. CAMPO FORTE - Garantir Atendimento aos Agricultores Familiares para o Fortalecimento de Cadeias Produtivas

1.1 Projeto Dom Távora

O Projeto Dom Távora é um acordo de financiamento celebrado entre o Fundo Internacional de Desenvolvimento Agrícola - FIDA e o Governo do Estado de Sergipe. Até 2017, **5.496 famílias já foram atendidas** em diferentes ações de informação/motivação para seleção do público rural com potencialidades para participar das linhas de desenvolvimento preconizadas no Projeto; **132 Planos de Negócios foram registrados**, com 101 planos já elaborados, somando R$ 30.776.864,98 e se destinam a apoiar diferentes arranjos produtivos como piscicultura extensiva, caprinocultura, rizicultura agroecológica, sistema de irrigação para sementes, fabrica de ração, unidade de corte, costura e confecção, bem como financiamento de equipamentos. As ações estão sendo realizadas em comunidades rurais, assentamentos de reforma agrária, colônias e comunidades quilombolas previamente selecionadas para o Projeto.

1.2 Aquisição e distribuição de sementes certificadas para produção de grãos dos agricultores familiares

A aquisição e distribuição de sementes certificadas constituem-se em uma política adotada pelo Estado como forma de apoiar a produção de grãos dos agricultores familiares sergipanos, principalmente aqueles em condições mais vulneráveis. O repasse desses insumos tem caráter não reembolsável, o que tem contribuído sobremaneira com redução de custos e principalmente com a garantia de ganhos de produção e produtividade das lavouras cultivadas. Em 2017, foram distribuídas, através da Emdagro, 330 toneladas de sementes de arroz, 300 toneladas de sementes de milho e 100 toneladas de sementes de feijão, perfazendo um total de **730 toneladas de sementes** que **beneficiaram um público de 18.569 agricultores**. Essas sementes foram adquiridas por meio de recursos do Fundo da Pobreza/Secretaria de Estado da Mulher, Inclusão e Assistência, que investiu de **R$ 2.218.997,00**.

1.3. Distribuição de Material Forrageiro para Municípios Sergipanos em Situação de Emergência

Devido à estiagem prolongada entre 2016 e parte do ano de 2017, o Estado contou com recursos da ordem de **R$ 3.844.790,00** do Ministério do Desenvolvimento Social (MDS), para a aquisição de **5.137,7 toneladas de silagem de milho,** as quais foram repassadas para alimentar os rebanhos de **6.105 agricultores** familiares em **25 municípios** do semiárido sergipano.
Municípios sergipanos e número de Agricultores beneficiados com Material Forrageiro em 2017:

Município	Agricultor familiar beneficiado	Tonelada	Município	Agricultor familiar beneficiado	Tonelada
Aquidabã	170	133,6	N. Senhora das Dores	249	171,5
Canhoba	55	40,6	N. Senhora de Lourdes	184	123,4
Canindé do S. Francisco	309	262,5	Pedra Mole	28	23,1
Carira	345	282,4	Poço Redondo	604	537,0
Cumbe	26	19,3	Poço Verde	205	175,9
Frei Paulo	118	98,0	Porto da Folha	485	485,4
Gararu	492	413,2	Riachão do Dantas	124	91,8
Graccho Cardoso	139	118,5	Ribeirópolis	116	98,6
Itabi	256	202,1	São Miguel do Aleixo	55	46,7
Japoatã	154	120,2	Simão Dias	239	182,0
Monte Alegre de Sergipe	488	453,5	Tobias Barreto	601	500,7

N. Senhora Aparecida	178	136,8	Tomar do Geru	161	128,7
N. Senhora da Glória	324	292,1			
Subtotal	3.054	2.572,8	Subtotal	3.051	2.564,8
TOTAL GERAL: 6.105 Produtores e 5.137,7 toneladas distribuídas					

1.4. Programa Garantia Safra

O Programa Nacional do Fundo Garantia Safra foi instituído pelo Ministério do Desenvolvimento Agrário – MDA com o objetivo de compensar perdas de até 50% das lavouras de pequenos agricultores, em razão de frustrações de safras motivadas por intempéries da natureza. Para o **ano agrícola 2016/2017** registrou-se uma adesão de **17.939 agricultores de 25 municípios** sergipanos, e coube ao Estado participar com 12% de R$ 850,00, para cada agricultor aderido, o que importou ao cofre estadual em 2017, em **R$ 1.829.778,00**. Com relação à apropriação do Seguro por motivo de frustração de safra, constata-se que **16.775 agricultores** de Sergipe foram beneficiados **por perdas da safra** agrícola **2015/2016** com o valor total de **R$ 14.241.750,00.**

1.5. Mecanização agrícola para o preparo do solo e expansão do cultivo de grãos

Em 2017, o Governo do Estado deu continuidade ao Programa de Mecanização Agrícola, por meio do atendimento da Emdagro, apoiando agricultores familiares do Semiárido sergipano com serviços não reembolsáveis em horas de trator, com vista ao preparo dos solos, destinados aos plantios de lavouras. Foram contratadas **17.978 horas de trator** para mecanização de uma área total de 2.684,4 hectares, correspondentes a **8.939 agricultores** familiares, distribuidos espacialmente em **14 municípios** sergipanos. Os recursos aplicados foram da ordem de **R$ 1.600.00,00**.

1.6. Programa Mão Amiga

O programa de iniciativa do Governo Estadual, executado pela Emdagro, com recursos transferidos do Fundo de Combate à Pobreza, consiste em uma política social de transferência de renda para os trabalhadores da cana-de-açúcar e da laranja, como medida compensatória aos efeitos do desemprego sazonal, que tem acometido regularmente as famílias, durante o período de entressafras dos referidos cultivos. **Em 2017,** a Emdagro selecionou um total de **8.720 trabalhadores rurais e suas famílias** para receberem o benefício, sendo que destes, **4.168 trabalhadores são da cana de açúcar** e **4.552 trabalhadores da citricultura**, somando ao todo **R$ 4.738.980,00**, com R$ 1.687.580,00 destinados aos trabalhadores da citricultura e R$ 3.051.400,00 para trabalhadores da cana-de-açúcar.
Número de Trabalhadores beneficiados pelo Programa Mão Amiga por município, em 2017:

Município	Trabalhador da cana-de-açúcar	Município	Trabalhador da citricultura
Areia Branca	301	Arauá	259
Capela	981	Boquim	484
Divina Pastora	114	Colonia Treze	322
Itabaiana	59	Cristinápolis	291
Japaratuba	221	Estância	142
Japoatã	302	Indiaroba	186
Laranjeiras	431	Itabaianinha	550
Malhada dos Bois	65	Itaporanga	122
Maruim	124	Lagarto	180

Muribeca	190	Pedrinhas	213
N.S. das Dores	386	Riachão do Dantas	367
Neópolis	149	Salgado	340
Pacatuba	127	Santa Luzia do Itanhy	263
Riachuelo	138	Tomar do Geru	275
Rosário do Catete	68	Umbaúba	558
Santa Rosa de Lima	81		
Santo Amaro das Brotas	7		
São Cristóvão	52		
São Francisco	165		
Siriri	207		
TOTAL	**4.168**		**4.552**

Fonte: Emdagro

1.7. Programa de Defesa Sanitária Animal

Em 2017, a Emdagro deu continuidade a ações de campanhas educativas junto aos criadores a fim de garantir a erradicação e prevenção da febre aftosa nos rebanhos bovinos do estado. Resulta dessa assistência da ATER, **a constatação de 929.188 bovinos e bubalinos vacinados** no estado, no ano em pauta, os quais representam um índice vacinal de **92,7% em relação ao rebanho total**. O referido rebanho vacinado diz respeito ao total de 35.637 criadores sergipanos proprietários de 34.420 imóveis rurais.

1.8. Programa de Defesa Sanitária Vegetal

Em 2017, as ações de defesa sanitária vegetal da Emdagro foram concentradas prioritariamente nos **14 municípios** da região citrícola, mas também foram estendidas a cultivos vegetais variados dos municípios de Propriá, Neópolis, Nossa Senhora das Dores, Canindé, Santana do S. Francisco, Malhador, Japoatã, Monte Alegre, Canindé do São Francisco, N. S. da Glória, Simão Dias, Poço Verde e Frei Paulo. Dentre as ações destacaram-se: 1) O Monitoramento Fitossanitário em Propriedades com **1.201 inspeções** nas culturas de citros, banana, palma forrageira e coqueiro, objetivando diagnosticar pragas e doenças e prover estratégias de controle junto ao produtor rural. 2) O Controle de Agrotóxicos com o alcance de **195 fiscalizações** em propriedades agrícolas e **157 fiscalizações** envolvendo o comércio de agrotóxicos.

Principais Resultados Alcançados na Defesa Sanitária Vegetal em 2017:

INDICADORES	UNIDADE	QUANT
Beneficiadora de citros fiscalizada/supervisionada	organização	56
Comercio de agrotóxico fiscalizado	estabelecimento	157
Monitoramento da *Cochonilha do Carmin*	produtor	462
Monitoramento da *Helicoverpa Armigea* do milho	produtor	3
Monitoramento do ácaro vermelho das palmeiras	produtor	205
Monitoramento Pragas Quarentenária A² de Citros	produtor	398
Monitoramento Sigatoka Negra / Moko da Bananeira	produtor	136
Muda de Coco Fiscalizada	muda	216
Superv/fisc prod/comerc plantas ornam/frutíferas	supervisão	94
Fiscalização do uso de agrotóxico em propriedade rural	produtor	195

1.9. Chamadas Públicas: Nova modalidade de parceria para captação de recursos da ATER

Em 2017, a Emdagro deu continuidade à execução de dois contratos de Chamada Pública CP da Sustentabilidade – Contrato 063/2012, lote 59 e CP da Sustentabilidade – Contrato 138/2012, lote 60, firmados com o Ministério do Desenvolvimento Agrário – MDA. Essas ações foram desenvolvidas em **15 municípios** nos Territórios do Alto Sertão e Sertão Ocidental Sergipanos, prestando serviços de assistência técnica e extensão rural a **1.760 agricultores familiares**.

Chamadas Públicas – Contratos em Continuidade no ano de 2017:

Chamada Pública	Objetivo	Municípios da área de ação	Público beneficiário	Valor total do contrato R$
Cham. Pública da Sustentabilidade - Contrato 063/2012, lote 59	Prestação de serviço de ATER para desenvolvimento sustentável das Unidades de Produção Familiar.	Alto Sertão Sergipano*	800	696.306,00
Cham. Pública da Sustentabilidade – Contrato 138/2012, lote 60.	Prestação de serviço de ATER para desenvolvimento sustentável das Unidades de Produção Familiar.	Sertão Ocidental Sergipano**	960	604.181,00
Total			**1.760**	**1.300.487,00**

(*) Municípios: Gararu, Itabí, Monte Alegre de Sergipe, N. S. Aparecida, N. S. da Glória e Porto da Folha.
(**) Municípios: Boquim, Itabaiana, Itabaianinha, Lagarto, Malhador, Moita Bonita, Riachão do Dantas, Simão Dias e Tobias Barreto.

1.10. Pesquisa Agropecuária

Considerando que a natureza dos estudos de pesquisa na área agropecuária segue uma lógica e tempo independente do ano civil, constatou-se que os pesquisadores da Emdagro estão envolvidos com nove pesquisas que se encontram em andamento neste exercício, havendo perspectiva de conclusão no ano de 2019. Frise-se, entretanto, que são pesquisas na maioria realizadas em parceria com a Embrapa, em particular nos centros Tabuleiros Costeiros (CPATC), Mandioca e Fruticultura (CNPMF), Embrapa Arroz e Feijão (CNPAF) e Embrapa Gado de leite (CNPGL) e pontualmente em propriedades particulares dos agricultores e unidades de campo da Emdagro.

2. TERRA VIVA - Promover o Acesso à Terra ao Público Alvo do Plano Nacional de Reforma Agrária

2.1. Programa de Crédito Fundiário: Ações do Estado em apoio à Política Nacional de Reforma Agrária

Neste exercício de 2017 o Programa adquiriu apenas uma propriedade para assentamento de 10 (dez) famílias no município de Capela (Fazenda Cem Passos), cuja área total é de 96,81 hectares e valor de R$ 874.999,90. O reduzido alcance deve-se a mudanças conjunturais em nível Federal, indicando alterações nas regras de novas contratações dos investimentos, e da mesma forma, atribui-se também a questões restritivas e de pendências documentais e cadastrais do próprio beneficiário interessado.

2.2. Ação Fundiária: Regularização de terras confere cidadania ao agricultor sergipano

Em Sergipe, a política de legalização das terras é executada diretamente pela Emdagro, sob a coordenação da Secretaria da Agricultura – Seagri e financiamentos oriundos de parcerias com o Ministério de Desenvolvimento Agrário – MDA e o Incra, desde os anos oitenta. Com a regularização jurídica das terras destinadas à produção agrícola, o agricultor e seus dependentes terão garantia de acesso a direitos e serviços públicos como financiamentos, serviços de ATER, seguro safra, entre outros. Até 2017 foram entregues **990 títulos** aos agricultores do estado, após a conclusão de processos que ultrapassaram vários exercícios.

3. ÁGUA NO CAMPO - Viabilizar tecnologias de acesso à água para consumo humano e animal, para agricultura irrigada e exploração da pesca e aquicultura.

3.1. Agricultura Irrigada: Governo do Estado apoia produção em Perímetros públicos estaduais e fortalece o mercado interno de alimentos

Em Sergipe há sete perímetros irrigados de origem estadual: Califórnia, Jacarecica I, Ribeira, Jacarecica II, Piauí, Jabiberi e Platô de Neópolis[1]. Neste último, a exploração e gestão são geridas por um grupo empresarial de produtores, sob contrato firmado com o Estado. Nos demais, com área total de **9.814 hectares**, sendo **4.235 hectares de área irrigável,** cabe ao Governo por meio da Seagri/Cohidro a responsabilidade pela assistência técnica em irrigação, assim como, por toda ordem de custos para operacionalidade, incluindo energia e custos de reposição e manutenção da engenharia dos sistemas de irrigação, e também responsabilidades pela gestão geral da atividade. Dados apontam que em 2017 os Perímetros de Califórnia, Ribeira, Jacarecica I, Jacarecica II e Piauí plantaram e colheram **5.678 hectares de cultivos irrigados,** obtendo uma **produção total de 78.517 toneladas de alimentos**. Estima-se que esta produção gerou em torno de **R$ 97.931.193,00** ao conjunto dos irrigantes. Além dos cultivos, constatou-se também em 2017, que os 45 produtores de bovinocultura leiteira do Perímetro Jabiberi em Tobias Barreto, atingiram **receitas estimadas em R$ 2.253.381,00** na comercialização de leite e queijo de suas produções. Vale ainda destacar, que desta atividade constatou-se a **geração de 225 empregos** nesta localidade.

3.2. PROINVESTE - Programa de Apoio ao Investimento dos Estados e Distrito Federal -2014-2017

Na agricultura os projetos estruturantes contemplados com o financiamento PROINVESTE foram direcionados às obras de recuperação e modernização de quatro perímetros públicos de irrigação, cuja gestão administrativa e financeira é de responsabilidade do Estado: Califórnia (Canindé do São Francisco, Piauí (Lagarto), Ribeira (Itabaiana) e Jabiberi (Tobias Barreto). Os recursos aprovados no empréstimo somam **R$ 11.079. 562,00**. Apesar dos esforços empreendidos ao longo da vigência, até o presente exercício, o Projeto atingiu apenas 22% dos investimentos previstos para os quatro Perímetros, configuradas nas seguintes ações:

- ✓ Perímetro Califórnia: Recuperação e cobertura do canal principal – R$ 838.730,00 *(meta em andamento)*
- ✓ Perímetro Piauí: Recuperação de Estações de Bombeamento – EB's 01 e 02 – R$ 362.193,00 *(meta em andamento)*
- ✓ Perímetro Jabiberi: Pavimentação e drenagem da agrovila – R$ 108.513,00 *(meta em andamento)*
- ✓ Aquisição de Maquinas e Equipamentos: Aquisição de retroescavadeira com motor 4 cilindros – R$ 195.000,00; Aquisição de 34 conjuntos de bombas KSB modelos ETA diversos – R$ 216.400,00; Aquisição de 8 conjuntos de bombeamento – R$ 189.900,00; Aquisição de 75 eletrobombas submersas – R$ 119.000,00; Aquisição de 22 Brocas tricônicas – R$ 385.000,00.

3.3. Fortalecimento da Aquicultura e Pesca de Sergipe: Construção do Terminal Pesqueiro de Aracaju

Apesar das dificuldades de ordem técnico-administrativas e legais para início da obra, entre 2016 a 2017 os resultados foram expressivos na evolução da Construção do Terminal: a construção do prédio e do cais já está totalmente concluída e as instalações hidrossanitárias, instalações elétricas e instalações para tratamento de esgoto também em fase de conclusão. As pendências para total finalização estão relacionadas às dificuldades na esfera federal para repasse de recursos. Os recursos do projeto originam-se de convênio firmado com o Ministério da Pesca e Aquicultura e envolve R$ 14.3376.700,10, dos quais R$ 12.894.062,49 são do concedente e R$ 1.482.637,61, correspondentes a 11%, referem-se à contrapartida do Estado. Até a presente data já foram investidos **R$ 6.935.076,06** em pagamento das obras, financiadas pelo referido órgão concedente, e **R$ 557.351,33** referentes à meta de contrapartida do Estado.

3.4. Programa Água para Todos: Convênio MIN/SDR - Governo de Sergipe (Seagri/Cohidro)

O Programa Água para

Todos destina-se à universalização do acesso à água para famílias da região semiárida de Sergipe que residem em áreas rurais e que sofrem cotidianamente com

[1] Califórnia (Canindé de São Francisco), Jacarecica I e Ribeira (Itabaiana), Jacarecica II (Malhador, Areia Branca e Riachuelo), Piauí (Lagarto), Jabiberi (Tobias Barreto) e Platô de Neópolis (Neópolis e municípios circunvizinhos).

os problemas de escassez de água para o consumo humano e para a produção agrícola e alimentar. O Programa é financiado por meio do convênio firmado entre o Ministério da Integração Nacional e o Governo de Sergipe para implantação de 107 sistemas de abastecimento d'água de uso coletivo para a população. Está orçado no valor total de R$14.400.000,00, dos quais, R$ 720.000 são de contrapartida do Estado. Até 2017 já foram **perfurados 46 poços** em diferentes **46 comunidades** de **19 municípios**[2], e destes, 36 já foram entregues às famílias com pleno funcionamento para o uso coletivo do sistema singelo de abastecimento d'água. Dos recursos federais, já foram aplicados **R$ 3.742.760,98** em perfuração dos poços e implantação dos referidos sistemas coletivos; da contrapartida do Estado, foram contratados e pagos **R$ 169.280,11** para realização do Diagnóstico de identificação de áreas e beneficiários potenciais.

3.5. Outros Investimentos no Acesso à Água

Ainda com relação à ampliação de atividades para promover o acesso à água para população rural, a Seagri e Cohidro em parceria com a Seidh investiram **R$ 3.726.794,00** nas seguintes ações:

- ✓ Perfuração de 112 poços;
- ✓ Instalação de 25 sistemas singelos de abastecimento d'água para uso coletivo;
- ✓ Recuperação de 30 poços e manutenção de mais 184;
- ✓ Recuperação de 12 barragens.

[2] Municípios de: Japaratuba, Japoatã, Itaporanga D Ajuda, Indiaroba, Salgado, São Cristóvão, Tomar do Geru, Riachão do Dantas, Siriri, São Francisco, Ilha das Flores, Muribeca, Santana de São Francisco, Santa Luzia de Itanhy, Divina Pastora, Estância, e Frei Paulo, Barra dos Coqueiros, Poço Verde.

3.2.4 TURISMO e ESPORTE

A Secretaria de Estado do Turismo (SETUR), a Empresa Sergipana de Turismo (EMSETUR) e a Secretaria de Estado do Esporte, Lazer e Juventude (SEEL) são os órgãos responsáveis por este Programa de Governo.

Em 2017, o Estado de Sergipe participou das mais importantes feiras e eventos de turismo do Brasil, de modo a promover e divulgar o destino. Foram eventos em diversas partes do Brasil reunindo um público superior a 250.000 pessoas, entre profissionais de turismo, mídia e público consumidor final. No esporte foram consolidadas e formuladas políticas públicas para a juventude com o objetivo de oportunizar, proporcionar e garantir autonomia e qualidade de vida aos jovens sergipanos.

Dentre as ações realizadas na área do **TURISMO** destacam-se:

Divulgação do destino Sergipe com participação nos seguintes eventos:

a) *Word Travel Market Latin America* (WTM), realizado em São Paulo/SP, considerada a mais importante feira "*business-to-business*" da América Latina, é um evento referência para operadoras e agências de viagens do exterior interessadas na venda do produto turístico brasileiro;

b) Na 21° Feira de Turismo AVIRRP, o estande de Sergipe foi um dos mais visitados. Considerada uma das principais feiras de negócios do turismo no Brasil, a feira reúne a maioria dos estados brasileiros, além de países da América do Sul, operadoras e agências de viagem;

c) Feira Internacional de Turismo – Brazil National Tourism Mart (BNTM), realizada em Salvador, é vitrine para os produtos turísticos do Nordeste e atrai profissionais da América do Sul e da Europa interessados em destinos da região;

d) Sendo considerado um dos principais eventos do setor na América Latina, a 45ª ABAV Expo Internacional de Turismo e 48º Encontro Comercial Braztoa, recebeu mais 60 mil visitantes profissionais do Brasil e do exterior;

e) A Setur também esteve presente nos dois "Hiper Feirão Flytour", destinados ao público consumidor final, realizados nas cidades de Santos/SP e Campinas;

f) A Feira Internacional de Turismo (FIT), em Buenos Aires, considerada uma das maiores da América Latina, com a participação de 1.500 profissionais do setor e um público visitante superior a 100.000 pessoas durante quatro dias, serviu não só para

promover e divulgar o destino Sergipe, bem como apresentar ao público argentino o primeiro voo internacional semanal regular entre Aracaju e Buenos Aires, com apenas uma escala técnica em Salvador (BA), com ida e volta aos sábados.

Na área do **ESPORTE**, com o intuito de assegurar dignidade aos jovens e adolescentes, projetos e ações estruturais também foram executados, criando a possibilidade de fazer do esporte uma ferramenta de inclusão e desenvolvimento social:

a) Projeto Casa da Juventude - Espaço de convivência para proporcionar aos jovens sergipanos de 15 a 29 anos o acesso a políticas e programas que assegurem seus direitos e auxiliem na emancipação com o desenvolvimento de atividades de pesquisa, comunitárias, de lazer, cursos profissionalizantes, seminários, palestras, acesso aos serviços do Estado e encaminhamento ao mercado de trabalho. O projeto beneficiará diretamente mais de 4.500 jovens sergipanos em 2017-2018;

b) Projeto Ações Transversais de Fortalecimento Juvenil – ATFJ - Em articulação com as Prefeituras Municipais que não possuem Casas de Juventude e/ou Entidades da Sociedade Civil, foram beneficiados 2.153 jovens se conseguiu realizar cursos profissionalizantes em idiomas, empreendedorismo, informática e realização de oficinas de Qualificação Profissional e Dança;

c) Encontros Poliglotas - Em parceria com o Clube Poliglota Aracaju – CPA e prefeituras municipais realizou-se encontros/momentos de formação, intercambio, troca de conhecimento e atividades lúdicas de ocupação de tempo para jovens que desejam praticar um novo idioma. Com a realização de 05 (cinco) encontros territoriais, foram beneficiados 285 jovens;

d) Programa Nacional Identidade Jovem - A Identidade Jovem, ou simplesmente ID Jovem, é um instrumento de ampliação de direitos e asseguram as conquistas do Estatuto da Juventude para mais de 18 milhões de indivíduos jovens, entre 15 e 29 anos, com renda familiar mensal até dois salários mínimos. Os benefícios são: Meio entrada em cinemas, teatro, shows, eventos esportivos e direito a duas passagens gratuitas e mais duas 50% para viagens interestaduais. Foram beneficiados 4.202 jovens.

Novos Investimentos em Infraestrutura para a Prática Esportiva:

a) Construção de Quadras de Esportes em Cristinápolis e Itabaiana

Em Cristinápolis foi construída Quadra de Esporte poliesportiva coberta, tendo 1.485,28 m² de área construída, em um total de 2.155,60 m². No município de Itabaiana, está em 70% à execução da obra do ginásio Poliesportivo que é fruto da parceria entre o Banco Nacional do Desenvolvimento Econômico e Social (BNDES) e o Executivo Estadual e já se configura entre as mais importantes já construídas no município serrano, o espaço terá 5.558,67 m² de área construída em um total de 21.973,15 m².

b) Estádio de Futebol em Pedrinhas

Em Pedrinhas, município do Sul sergipano, está sendo construído o Estádio de Futebol Roberto da Silva Alves, que recebeu investimentos (oriundos do Programa Sergipe Cidades) da ordem de R$ 2.138.967,48. A praça esportiva ocupa uma área total de 19.200 m²; o campo ocupa 11.260 m². A capacidade do estádio é para 600 pessoas. Nas arquibancadas existem vagas exclusivas para cadeirantes e guarda-corpo metálico.

3.2.5.GESTÃO AMBIENTAL E SANEAMENTO BÁSICO

Esse Programa tem a coordenação da Secretaria de Estado do Meio Ambiente e dos Recursos Hídricos (SEMARH), tendo como parceiros a Administração Estadual do Meio Ambiente (ADEMA) e a Companhia de Saneamento de Sergipe (DESO). O Programa tem como objetivos a preservação e a sustentabilidade dos recursos naturais e socioambientais e o gerenciamento integrado e participativo das nossas águas, com foco especial no saneamento ambiental. Esse Programa cuida de dois Compromissos de Governo, quais sejam: “Universalizar o abastecimento de água e expandir a rede de coleta e tratamento de esgoto” e “Assegurar a destinação adequada dos resíduos sólidos”.

A seguir são apresentadas as principais ações no ano de 2017.

3.2.5.1 GESTÃO AMBIENTAL

Consolidação de Sistemas de Unidades de Conservação Da Natureza- (UCs)

As UCs são conhecidas mundialmente como instrumentos dos mais eficazes para a proteção da biodiversidade e importantes também para a oferta de bens e serviços ambientais para a sociedade, uma vez que nessas áreas está garantida a purificação da água e do ar, a manutenção da fertilidade do solo, a polinização de espécies alimentares e da vegetação natural, o controle de pragas, a dispersão de sementes e a estabilidade do microclima local.

Em Sergipe há 20 UC's, sendo que apenas 7 são de domínio estadual. Dessas, a SEMARH administra diretamente quatro, sendo duas Áreas de Proteção Ambientais APAs, um Refúfio da Vida Silvestre - RVS e um Monumento Natural - MONA, representando a proteção de cerca de 63.481,63 hectares, ou 634,82 Km², englobando ecossistemas da Mata Atlântica e da Caatinga.

Unidades de Conservação Existentes em Sergipe:

Denominação	Domínio	Localização e Área (ha)
Paisagem Natural Notável Rio Sergipe	Estadual	Margens do rio Sergipe, em Aracaju e Barra dos Coqueiros.
Área de Proteção Ambiental (APA) da Foz do rio Vaza Barris		Ilha do Paraíso, Foz do rio Vaza Barris, e Ilha da Paz, Foz rio Santa Maria.
APA do Litoral Sul		Indiaroba, Santa L do Itanhy, Estância e Itaporanga d'Ajuda - 60.235 ha.
APA do Morro do Urubu		Aracaju - 213,87 ha.
Reserva Particular do Patrimônio Natural (RPPN) Fonte da Bica	Particular	Areia Branca, Propriedade Aviboa - 13,72 ha.
APA do Litoral Norte	Estadual	Pacatuba, Ilha Flores, Brejo Grande, Japoatã e Pirambu - 47.312 ha.
Floresta Nacional da Ibura	Federal	Nossa Senhora do Socorro - 144,148 ha.
RPPN Matas Bom Jardim e Tapera, Fazenda Castelo	Particular	Santa Luzia do Itanhy - 297,05 ha.
RPPN Matas Marinheiro e Pedra da Ursa, Fazenda Bom Fim da Cachoeira		Santa Luzia do Itanhy - 174,26 ha.
RPPN Pirangy		Itabaianinha – 13,59 ha.
RPPN Dona Benta e seu Caboclo		Pirambu – 23,6 ha.
Lagoa Encantada do Morro da Lucrécia		Pirambu – 10,75 ha.
RPPN do Caju	EMBRAPA	Itaporanga d'Ajuda - 736,37 ha.
Reserva Biológica de Santa Isabel	Federal	Pirambu e Pacatuba - 2.766 ha.
Parque Municipal Ecológico Tramanday	Municipal	Aracaju - 2,5 ha.
Parque Natural Municipal Lagoa do Frio		Canindé de São Francisco - 278,99 ha.
Parque Nacional Serra de Itabaiana	Federal	Itaporanga d'Ajuda, Campo do Brito, Itabaiana, Areia Branca e Laranjeiras - 7.998,99 ha.
Monumento Natural (MONA) Grota do Angico	Estadual	Poço Redondo e Canindé de São Francisco - 2.138 ha.
Refúgio de Vida Silvestre (RVS) Mata do Junco		Capela - 894,76 ha.
Monumento Natural do Rio São Francisco	Federal	Canindé de São Francisco - 26.736,3 ha.

Fonte: SBF/SEMARH

As principais ações realizadas nas quatro UC's Administradas pela SEMARH, em 2017, foram:

- ✓ Realização de curso para aperfeiçoamento dos novos Policiais Militares, na área de preservação com o apoio da UC;
- ✓ Desenvolvimento de atividades por pesquisadores;

- ✓ Plantio de mudas de espécies nativas, com acompanhamento de professores e alunos da rede pública de ensino;
- ✓ Realização de pesquisa científica sobre hábito alimentar em roedores, marsupiais e morcegos (Mammalia) e ectoparasita em morcegos no RVS, com cinco pesquisadores da Universidade Federal de Sergipe;
- ✓ Realização de palestra sobre a importância da UC e Trilha ecológica no RVS Mata do Junco com os alunos da Universidade Federal de Sergipe;
- ✓ Consultivo na unidade e trabalhos desenvolvidos com pesquisadores da UFS e de Alunos do curso de Engenharia Florestal;

Realização de vistoria e manutenção na sede do Mona; Manutenção de material para apoio nas atividades desenvolvidas na sede da UC; Palestra e Acompanhamento de Pesquisadores do Museu de Arqueologia de Xingo-MAX.

Além do trabalho de gestão e manejo realizado nas UCs, a SEMARH também desenvolveu ações na APA Litoral Norte de Sergipe, área com 47.312 ha (473,12 Km2), localizada em parte dos municípios de Pacatuba, Ilha das Flores, Brejo Grande, Japoatã e Pirambu, visando regularizar a Unidade que tem por objetivos, entre outros, monitorar e garantir a conservação dos ecossistemas estuarinos, dunares e de áreas úmidas, bem como proteger e recuperar a Mata Atlântica local e seus ecossistemas associados.

Recuperação de Áreas de Preservação Permanente (APPs) em Sub-bacias Hidrográficas

- ✓ Recuperação de olho d`agua e fragmentos da Mata Atlântica no Pov. Pé do viado com 250 mudas, no município de Itabaiana.
- ✓ Doações de 300 mudas para agricultores no município de Lagarto, no intuito de recuperar as nascentes em suas propriedades.
- ✓ Visita às áreas dos projetos para avaliar a necessidade de manutenção a ser implementada.

Eventos para Construção da Cidadania Ambiental

Com finalidade de despertar a consciência ambiental na população, foram realizadas as seguintes atividades:

- ✓ X Olimpíada Ambiental com o tema “Água residual: o que fazer e como podemos reutilizar?” Criada para o público estudantil e professores das escolas públicas e particulares do Estado de Sergipe, a Olimpíada tem o objetivo de motivar ações de caráter educativo, visando estimular a reflexão sobre as questões e problemáticas relacionadas ao meio ambiente sergipano, influenciando na reflexão sobre as ações humanas e contribuindo com a criação de uma nova consciência voltada para o desenvolvimento de um comportamento responsável e uma conduta pro-ambiental, valores éticos, ecológicos e sustentabilidade;
- ✓ Encontro Estadual da Comissão Interinstitucional de Educação Ambiental do Estado de Sergipe – CIEASE: teve como objetivo principal rearticular e fortalecer a Comissão Interinstitucional de Educação Ambiental do Estado de Sergipe (CIEASE); Fortalecer as ações, projetos e políticas públicas de educação ambiental de Sergipe; Lançar Projetos de Educação Ambiental da SEMARH, SEED e MMA; Divulgar e dialogar sobre a Plataforma Brasileira de Monitoramento e Avaliação de Educação Ambiental, em construção pela ANPPEA;
- ✓ Curso de Estruturação da Gestão Ambiental Municipal do Programa Nacional de Formação e Capacitação de Gestores Ambientais – PNC do Ministério do Meio Ambiente – MMA teve como principal objetivo, qualificar a gestão ambiental pública por meio de processos formativos continuados que contribuam com a implementação integrada e descentralizada das políticas públicas ambientais.

Inclusão Socioambiental e Produtiva de Catadores e Coletores de Materiais Recicláveis

Com objetivo fortalecer as cooperativas, despertando para o trabalho em rede, foi realizado o II Fórum Integrado de Diálogos entre os Secretários de Meio Ambiente e da Assistência Social: Um olhar para os Catadores de materiais recicláveis, onde contamos com representantes das secretarias de Meio Ambiente, Assistência Social dos 75 municípios e Catadores de referência das regionais. Na oportunidade, foi entregue aos municípios material de suporte para elaboração do projeto de Lei para implantação da Coleta Seletiva. Também foi abordada a importância da Cooperativa na execução da atividade no município bem como a cooperação e apoio dos municípios à formalização das entidades cooperadas.

Plano Intermunicipal de Gestão de Resíduos Sólidos

Com objetivo de fortalecer os Consórcios Públicos para implementação da PNRS em Sergipe, foram liberados Recursos para Elaboração do Plano Intermunicipal de Resíduos Sólidos dos Municípios que compõem o Consórcio Público de Saneamento Básico do Território da Grande Aracaju, no valor total de R$660.000,00 (SICONV Nº 776925/2012).

Sistemas de Dessalinização do Programa Água Doce

Esta Ação tem por finalidade garantir água de boa qualidade para consumo humano, em localidades difusas do semiárido brasileiro, a partir da dessalinização das águas subterrâneas captadas de poços tubulares profundos, localizados em regiões de baixo índice pluviométrico, com ausência ou dificuldade de acesso a água potável.

Estão sendo implantados novos equipamentos na região, visando tornar as comunidades independentes de ações atenuantes nos períodos mais secos, gerando assim o menor impacto ambiental possível e criando uma melhor perspectiva de vida para os habitantes das comunidades atendidas. Em 2017 foram construídos e entregues 11 sistemas de dessalinização.

Apoio à Gestão das Bacias Hidrográficas

As Bacias Hidrográficas são geridas por Comitês colegiados, consultivos e deliberativos, instituídos por lei, com base participativa, descentralizada e integrada. São formados por representantes do poder público, da sociedade civil e usuários de água. Em Sergipe existem quatro Comitês de Bacias devidamente instalados, sendo três de domínio Estadual (rios Japaratuba, Piauí e Sergipe) e um de domínio Federal (rio são Francisco), todos em pleno funcionamento, recebendo o apoio integral do Governo do Estado, por meio da SEMARH e do Fundo Estadual de Recursos Hídricos (FUNERH).

Rede Meteorológica

A Rede Hidrometeorológica dispõe de 31 estações, sendo 7 Meteorológicas (que medem os parâmetros atmosféricos e estão localizadas nos municípios de Aracaju, Brejo Grande, Carira, Itabaiana, Itabaianinha, Poço Verde e Simão Dias), 6 Agrometeorológicas (que servem para medir os parâmetros do solo com quantitativo de água e fluxo de temperatura do solo e estão distribuídas nos municípios de Estância, Itabaiana, Japaratuba, N. S. da Glória, Poço Redondo e Riachão do Dantas) e 18 Telepluviométricas (que medem basicamente a chuva e ficam localizadas nos municípios de Aquidabã, Aracaju, Boquim, Canindé de São Francisco, Capela, Frei Paulo, Indiaroba, Lagarto, Laranjeiras, Monte Alegre, Neópolis, N. S. Aparecida, N. S. das Dores, Porto da Folha, Santo Amaro das Brotas, São Cristovão, Tobias Barreto e Umbaúba).

Programa Águas de Sergipe

Fruto de Acordo de Empréstimo entre o Governo de Sergipe e o Banco Mundial, assinado em 2012, no valor total de US$ 117 milhões, sendo US$ 70,2 milhões para execução de dezenas de ações constantes de um Plano de Aquisições e US$ 46,8 de contrapartida estadual, traduzidas em sete grandes obras de esgotamento sanitário na região da Grande Aracaju, sob a responsabilidade da DESO.

O programa caracteriza-se pela promoção do uso eficiente e sustentável da água na Bacia Hidrográfica do rio Sergipe, através do fortalecimento do segmento de recursos hídricos do Estado; da melhoria das práticas de manejo do solo; e da melhoria da qualidade da água. Para tanto, o Projeto foi estruturado e está sendo operacionalizado em três grandes Componentes, a saber: *Gestão de Recursos Hídricos e Desenvolvimento Institucional*; *Água e Irrigação*; *Água e Cidades*.

Assim, prevê ações de fortalecimento da gestão dos recursos hídricos e do desenvolvimento institucional, com a preocupação principal de estruturar os órgãos que têm interface com a gestão da água no Estado; de modernização e recuperação dos perímetros públicos de irrigação e na infraestrutura hídrica na sub-bacia do rio Jacarecica; e de infraestrutura urbana, no saneamento básico e no controle da poluição visando reduzir a carga despejada pelos municípios no leito do rio.

Várias ações consideradas prioritárias para o cumprimento dos objetivos do Programa estão em plena execução ou com processos de licitação em andamento, em diferentes estágios, como mostram os dados e informações a seguir:

Componente 1: Gestão dos Recursos Hídricos e Desenvolvimento Institucional

Este Componente está focado na melhoria da qualidade dos recursos hídricos do Estado e da capacidade de gestão ambiental através da realização de atividades destinadas a promover uma maior integração entre as políticas e práticas.

Uma das mais importantes ações executada pelo Componente foi a *elaboração do planejamento institucional estratégico das áreas de meio ambiente e recursos hídricos*, concluindo com a proposta de três alternativas de modelos institucionais para escolha pelo Governo do Estado. O objetivo é que o Projeto possa deixar um setor de recursos hídricos com estruturação adequada para uma boa gestão das águas com a finalidade de atender às necessidades da sociedade e possibilitar maior desenvolvimento ao Estado de Sergipe.

Destacam-se as seguintes Ações em execução e concluídas no corrente exercício:

a) Realização de Estudos para o Planejamento Institucional Estratégico das Áreas de Meio Ambiente e Recursos Hídricos.

Esta Ação consiste no estabelecimento de um modelo ideal de gestão dos recursos hídricos para o Estado de Sergipe. O trabalho foi iniciado em 2016 e concluído em 2017.

b) Aquisição de Mobiliário e Equipamentos para o Funcionamento da Agência Reguladora de Serviços Públicos - Agrese

A proposta do Banco Mundial é de que o estado de Sergipe tenha uma Agência de regulação dos serviços públicos, devidamente estruturada, em condições de executar suas reais atribuições, sobretudo nas áreas de saneamento básico, energia elétrica, rodovias, telecomunicações, portos e hidrovias, irrigação, transportes intermunicipais de passageiros, combustíveis, distribuição de gás canalizado, inspeção de segurança veicular, coleta e tratamento de resíduos sólidos.

c) Aquisição de Veículos, Máquinas e Equipamentos para as Unidades de Execução do Programa Águas de Sergipe

Da mesma forma relacionada à AGRESE, a proposta do Banco Mundial é de estruturar também, tanto a COHIDRO como a EMDAGRO, para o desempenho com competência de suas atribuições no âmbito da Bacia Hidrográfica do rio Sergipe e do Sistema Estadual de Gerenciamento de Recursos Hídricos de Sergipe.

d) Enquadramento dos Principais Corpos d'água da Bacia Hidrográfica do Rio Sergipe

O objetivo desta ação é dotar o órgão gestor de recursos hídricos de Sergipe do principal instrumento técnico para permitir a emissão de outorga de lançamento de efluentes.

O enquadramento dos corpos d'água representa a meta de qualidade da água a ser alcançada de acordo com os usos preponderantes/pretendidos, atuais e futuros, segundo as Resoluções CONAMA nº 357/2005 para águas superficiais e CONAMA nº 396/2008 para águas subterrâneas.

Componente 2: Água e Irrigação

Este Componente tem como foco a melhoria da sustentabilidade técnica, institucional e ambiental dos perímetros públicos de irrigação e a prestação de assistência técnica visando à recuperação e modernização dos perímetros e a melhoria ambiental nas práticas de uso do solo e da água no âmbito das microbacias do rio Jacarecica.

São várias as Ações previstas neste Componente para serem realizadas. Entretanto, a *implantação do sistema de irrigação localizada* tem uma importância maior por fazer parte do rol de indicadores de resultado do Projeto (redução de 40% do custo de energia nos perímetros irrigados). Esta Ação - que se encontra em processo de licitação, irá beneficiar diretamente 591 irrigantes, sendo 126 de Jacarecica I e 465 de Poção da Ribeira com modernos sistemas de irrigação, de forma a maximizar a utilização da água dos reservatórios.

No exercício 2017 tivemos a execução de diversas ações, das quais se destacam:

a) Reflorestamento para Recuperação de Nascentes, Mata Ciliar, Reserva Legal e Bosque Energético (Recuperação de Áreas Degradadas)

Esta Ação foi iniciada com a realização de um trabalho de mobilização de equipe e de equipamentos, bem como de sensibilização para divulgação. O cronograma físico ainda prevê a realização de diversas etapas de trabalho.

Regularização do Licenciamento Ambiental e da Outorga das Barragens e Perímetros Irrigados.

A proposta desta Ação é legalizar as barragens dos perímetros irrigados Jacarecica I e II, Poção da Ribeira e Jaime Umbelino Souza (Poxim), através da obtenção do licenciamento ambiental e da outorga do uso da água.

Já foram preparados processos com documentação de cada uma das Barragens, com escrituras, certidões de uso e ocupação do solo fornecidas pelas Prefeituras das localidades, projetos de barramento, croquis de acesso e preenchidos formulários específicos.

Recuperação da Estrutura Física das Barragens Jacarecica I E II, Poção Da Ribeira E Jaime Umbelino Souza, Dos Escritórios Dos Perímetros E Das Diretorias Na Sede Da Cohidro

As barragens Jacarecica I e II e Poção da Ribeira foram objeto do Painel de Inspeção e Segurança de Barragens, no âmbito do Programa Águas de Sergipe entre 2014 e 2015. No Relatório Final apresentado pelos consultores contratados foram feitas recomendações a serem cumpridas pela COHIDRO em curto, médio ou longo prazo, sendo a atividade de limpeza das galerias considerada pelos especialistas como uma ação emergencial, pré-requisito para o trabalho efetivo de recuperação da estrutura física das mesmas. Essa Ação foi contratada e encontra-se em pleno andamento com previsão de conclusão para o início de 2018.

Além desse conjunto de Ações realizadas, concluídas ou em andamento, outras estão em processo de licitação.

Água e Cidades (Componente 3)

Este componente, que é conduzido pela DESO, reveste-se da maior importância dentro do Projeto por estar voltado à implantação da infraestrutura urbana, do saneamento básico e ao controle da poluição visando a redução da carga despejada pelos municípios no estuário do rio Sergipe.

É o Componente com a maior parcela de recursos financeiros do Acordo de Empréstimo e, consequentemente, com o maior número de ações responsáveis pelo cumprimento dos objetivos de desenvolvimento do Projeto através dos indicadores de resultado e dos indicadores intermediários que são, respectivamente: a) redução de 4.000 toneladas de DBO/ano da carga de poluição despejada pelos municípios selecionados para os investimentos do Projeto em esgotos até 2019; b) número de pessoas com acesso ao saneamento aprimorado pelo Projeto; c) aumento das conexões residenciais com os serviços de coleta, de 55.000 em 2010 para 127.000 em 2018 nos municípios da bacia hidrográfica do rio Sergipe selecionados como beneficiários do Projeto; d) melhoria da margem EBTDA da DESO; e e) número de pessoas beneficiadas com acesso a água potável na Região Metropolitana de Aracaju.

Portanto, pelo conjunto de ações vinculadas diretamente aos indicadores de avaliação, a DESO é uma parceira de enorme importância para o resultado final do Projeto.

Em cumprimento convênio firmado entre a SEMARH e a DESO para operacionalização do Componente 3 do PAS, foi inserida no orçamento 2017 da UAPAS/SEMARH a Ação PARTICIPAÇÃO ACIONÁRIA NA DESO com recursos financeiros previstos para atender vários investimentos.

Através desta Ação, a UAPAS/SEMARH repassou R$23,9 milhões, como participação acionária do Estado na Companhia, para fazer face aos compromissos contratados para execução do Componente 3 do Programa, que totalizam um investimento superior a R$ R$83,1 milhões até o presente momento.

3.2.5.2 ABASTECIMENTO DE ÁGUA

Com o objetivo de universalizar o abastecimento de água estão sendo realizadas diversas obras, com destaque para as seguintes:

a) Ampliação do Sistema Adutora do São Francisco (3ª Fase da 2ª Etapa):

A duplicação da adutora aumentará a produção de água de 1.775 para 2.763,38 litros por segundo, com investimento total superior a R$ 127,7 milhões. Mais de 80% das obras e serviços estão concluídos e, ao final, cerca de 1 milhão de sergipanos serão beneficiados. Somente no ano de 2017 o investimento do estado foi de quase 9 milhões de reais.

b) Ampliação do Sistema de Abastecimento da Grande Aracaju:

Consiste nas obras e serviços de implantação do Sistema Adutor do Poxim, cujo objetivo é interligar a Barragem do Poxim-Açu, à Estação de Tratamento do Poxim, que tem uma vazão estimada de 1.200 litros por segundo. O investimento total será da ordem de 35 milhões de reais e somente em 2017 foram investidos mais de oito milhões e meio de reais. A previsão é que a ampliação seja concluída ainda neste ano de 2018.

c) Ampliação do Sistema Integrado de Abastecimento de Água das cidades de Umbaúba, Itabaianinha e Tomar do Geru:

O ano de 2018 também será marcado pela conclusão dessa obra, que é composta por uma nova Adutora, com extensão total de 81,03 Km, que beneficiará, até o ano de 2030, um total de 94.330 habitantes nos municípios acima citados. O empreendimento tem também com uma Barragem de Nível, Estação de Tratamento, Elevatórias de Água Bruta, Elevatórias de Água Tratada, Reservatórios e Redes de Distribuição, Derivações e Tanques Alimentadores Unidirecionais;

d) Ampliação do Sistema Integrado de Abastecimento de Água do Alto Sertão: A obra é composta de uma nova Adutora, com extensão total de 75,65 km que beneficiará, até o ano de 2035, um total de 223.100 habitantes, nas localidades dos municípios de Frei Paulo, Moita Bonita, Nossa Senhora Aparecida, Nossa Senhora da Glória, Nossa Senhora das Dores, Pedra Mole, Pinhão, Ribeirópolis e São Miguel do Aleixo. As obras têm previsão de conclusão para o primeiro semestre de 2018 e o total investido foi de aproximadamente R$ 75 milhões;

Merecem destaque as ações de **prevenção ao período de desabastecimento hídrico**, provocado pela estiagem que se agrava a cada ano, resultando na redução da vazão do Rio São Francisco, fato que levou o Governo do Estado a firmar parceria com o Governo do Estado de São Paulo, através da assinatura de um termo de empréstimo com a Companhia de Saneamento Básico do Estado de São Paulo (SABESP) em favor da DESO. O objeto do empréstimo são dois equipamentos flutuantes com conjuntos motobombas de grande potência, utilizados durante a crise hídrica enfrentada naquele estado, que têm capacidade de atingir áreas de grandes profundidades e, assim retirar água de regiões mais profundas.

Esses equipamentos de grande potência já foram instalados no município de Propriá, onde ocorre a distribuição de água, e ficarão à nossa disposição por 180 (cento e oitenta dias), podendo esse prazo ser estendido a depender da necessidade.

Em relação a **projetos futuros**, o Ministério das Cidades aprovou a liberação de R$ 150 milhões para obras de Esgoto em Aracaju. As obras fazem parte da segunda fase do Programa de Aceleração do Crescimento (PAC 2) através do Governo do Estado/DESO. Com o projeto de ampliação da infraestrutura sanitária, mais de 130 mil moradores das regiões Norte e Oeste da capital sergipana, bairros (Jabutiana, Ponto Novo, Siqueira Campos e América, incluindo os conjuntos Costa e Silva, Castelo Branco, Santa Lúcia e Sol Nascente) passarão a ter acesso à coleta e tratamento de esgoto. A contratação das obras tem previsão para o primeiro semestre de 2018.

3.2.5.3 ESGOTAMENTO SANITÁRIO

As seguintes obras encontram-se em andamento, sendo, em sua grande maioria, financiadas com recursos do Programa Águas de Sergipe:

a) Ampliação dos Sistemas de Esgotamento Sanitário de Aracaju e Nossa Senhora do Socorro:

Deverá ser concluído no início de 2018 e contempla a implantação de, aproximadamente, 100 quilômetros de rede para o atendimento de 100 mil habitantes no bairro Santa Maria, em Aracaju e, no Município de Nossa Senhora do Socorro, nos Conjuntos João Alves e Piabeta, além do povoado São Brás, além da sede do município.

No ano de 2017 foram investidos nesta obra R$ 3.383.592,66.

b) Obras de esgotamento sanitário da Zona de Expansão de Aracaju:

Também com previsão de conclusão no primeiro semestre de 2018, beneficiarão mais de 30 mil moradores. O total investido é de aproximadamente R$ 48 milhões. Já foram implantados cerca de 90 quilômetros de rede de esgoto, possibilitando um crescimento urbano adequado, sem o comprometimento do ecossistema da região;

Somente no ano de 2017, a DESO investiu neste projeto o montante de R$ 4.278.178,54.

c) Implantação da 2ª etapa do Sistema de Esgotamento Sanitário de São Cristóvão:

Com investimento total de aproximadamente R$ 19 milhões, beneficiando 27.765 habitantes da região, está sendo concluída a 2ª etapa do sistema de Esgotamento Sanitário da cidade de São Cristóvão/SE, com implantação de 43.000m de redes coletoras, 2.669m de emissários, 5.088 ligações domiciliares, construção de 02 Lagoas de Tratamento de Esgoto e 01 DAFA - Digestor Anaeróbico de Fluxo Ascendente e 06 Estações Elevatórias.

d) Implantação do Sistema de esgotamento sanitário dos povoados Saco e Porto do Mato, em Estância:

A obra, já em fase final, beneficiará mais de 4,6 mil habitantes com rede coletora de 21.772m, 932 ligações, construção de 10 elevatórias, e estação de tratamento com capacidade para 21,4 l/s e 13.975m de extensão de emissários.

Somente no ano de 2017, a DESO investiu neste projeto o montante de R$ 10.038.787,00.

e) Ampliação do Sistema de Esgotamento Sanitário de Lagarto:

Mais de 56 mil moradores do município de Lagarto passarão a ter acesso à coleta e tratamento de esgoto. As obras foram iniciadas em novembro de 2015, com previsão de término em 2018. A obra está estimada em R$ 95,9 milhões, oriundos de convênio com o Ministério das Cidades e somente no ano de 2017, a DESO investiu nessa ampliação o valor de R$ 10.917.076,97.

f) Implantação do Sistema de Coleta e Tratamento de Esgotos Domésticos em Nossa Senhora das Dores:

As obras foram iniciadas em 2015, com recursos oriundos do Banco Internacional para Reconstrução e Desenvolvimento (BIRD), por meio do Programa Águas de Sergipe, no valor de R$ 24,7 milhões. Contempla, aproximadamente, 47 quilômetros de redes coletoras e emissários, duas estações elevatórias e uma estação de tratamento com capacidade de 46,81 l/s, e beneficiará 13 mil habitantes até o final de 2019.

Em 2017, foram investidos R$ 10.868.744,24.

g) Implantação do Sistema de Esgotamento Sanitário na zona Norte – Subsistema Erq-Norte/2ª etapa, em Aracaju/se:

Após a aprovação dos projetos executivos de Implantação dos Sistemas de Esgotamento em quinze sub-bacias da Zona Norte, em 2018 serão iniciadas as obras previstas envolvendo a construção de quinze estações elevatórias e mais um módulo de tratamento de efluentes com Lagoas Facultativas e de Maturação, com disposição final dos efluentes tratados no Rio do Sal. Integram o plano de investimentos os bairros Soledade, Lamarão, Jardim Centenário, Bugio, São Carlos, Olaria, Veneza, José Conrado de Araújo, Japãozinho, Alto da Jaqueira e Cidade Nova. Mais de 81 mil moradores da região terão acesso ao Sistema de Tratamento de Água.

3.3. EIXO TRANSVERSAL

3.3.1 – GESTÃO PÚBLICA

Coordenado pela Secretaria do Planejamento, Orçamento e Gestão (SEPLAG), com a atuação de outros Órgãos e Entidades na sua execução, o programa Gestão Pública, apesar de não ter cunho finalístico, é essencial para a organização do Estado e para a prestação de serviços à sociedade.

Compras Centralizadas

A Superintendência-Geral de Compras Centralizadas (SGCC) tem a competência de realizar procedimentos centralizados de aquisição de bens e contratação de serviços, exceto obras e serviços de engenharia, para a Administração Direta, Autárquica e Fundacional do Poder Executivo Estadual. Nesse sentido, busca a celeridade nas compras e contratações, além de uniformizar a aquisição de produtos e possibilitar ganhos financeiros com a economia de escala.

Em 2017, a SGCC concluiu **195 pregões eletrônicos**. Entre os pregões relevantes pode-se mencionar: o Pregão Eletrônico nº 076/2017 - Registro de preços para aquisição de medicamentos oncológicos, com valor referencial de R$ 114.216.360,28; o Pregão Eletrônico nº 245/2017 - Contratação de Empresa Especializada para Operacionalização em Regime de Cogestão das Cadeias Públicas de Areia Branca, Estância e o Complexo Penitenciário Advogado Jacinto Filho, com valor referencial de R$ 71.498.642,52; e Pregão Eletrônico nº 189/2017 - Registro de preços para aquisição de Medicamentos da Atenção Básica, com valor referencial de R$ 47.585.563,30. Também foram **instaurados 22 processos administrativos** para apuração de infrações cometidas por licitantes e contratados, predominando a não entrega de produtos, materiais e veículos, e descumprimento do prazo de entrega de medicamentos.

Até 30 de novembro de 2017, houve uma **economia aos cofres públicos** do Estado com pregões eletrônicos **na ordem de R$ 361.947.019,89**, o correspondente a 46%. É que o valor de referência foi na ordem de R$ 791.282.439,24 e o valor arrematado R$ 429.235.419,35. Já com dispensas eletrônicas a economia até 30 de novembro de 2017 foi de **R$ 3.353.913,68**, o correspondente a 6%, uma vez que o valor de referência foi de R$ 39.050.604,18 e o valor arrematado correspondeu a R$ 35.696.690,49.

Gestão de Patrimônio

A administração do patrimônio imóvel e móvel que compõe o acervo do Estado de Sergipe é executada e supervisionada pela Superintendência de Gestão do Patrimônio do Estado (Supat). Em 2017, a Supat realizou um leilão, tendo **arrecadado R$ 670.594,03**, destinando R$ 655.094,03 ao Finanprev/SE e R$ 15.500,00 ao Banese. Em relação ao Patrimônio Móvel realizou **350 atendimentos** aos usuários do Sistema de Gestão Patrimonial (SGP), com mais de 20 treinamentos realizados aos servidores pertencentes aos diversos órgãos da administração pública estadual e assinou mais de 45 termos administrativos dentre doações e cessões de uso. Quanto ao Patrimônio Imóvel executou mais de **1.500 diligências**, com aproximadamente **390 atendimentos** para dúvidas e auxílio com relação aos procedimentos administrativos, como cessão, autorização e permissão de uso. Além disso foram elaborados mais de **950 pareceres para contestações em ações de usucapião** promovidas por terceiros.

Centros Integrados de Atendimento ao Cidadão (CEAC´s)

Em 2017, o número de atendimentos nos CEAC´s chegou a **1.418.950**, divididos nas três unidades localizadas em Aracaju, conforme tabela abaixo:

CEAC	Nº de Órgãos	Número de Atendimentos	Órgãos Mais Procurados
Riomar	15	392.660	Banese – 118.592 Detran – 51.767 Deso – 32.773 Ipesaude – 31.667 SSP – 20.626
Rua do Turista	11	607.906	Aracaju Card – 157.126 Banese – 64.180 Detran – 50.301
Rodoviária	11	391.769	Banese – 98.460 Detran – 55.820 Deso - 27262

O Ceac Itinerante, em visitas a 40 municípios do interior, prestou **26.906 atendimentos** à população.

Estudos e Pesquisas

O Observatório de Sergipe tem por finalidade apresentar uma sinopse do cenário atual do estado, abordando diversos indicadores de desenvolvimento social, econômico, produtivo e de infraestrutura. Foram **sete projetos** desenvolvidos pelo Observatório de Sergipe em 2017:

a) Plano de Desenvolvimento Regional para Sergipe, que resultou na confecção do Plano de Desenvolvimento do Estado de Sergipe para os próximos 10 anos;

b) Projeto de Revisão dos Limites Estaduais**,** que consiste na redefinição da linha fronteiriça entre Sergipe e Bahia, e Sergipe e Alagoas;

c) Projeto de Revisão dos Limites Municipais de Sergipe**,** que tem como objetivo revisar os limites dos 75 municípios sergipanos;

d) Comissão Permanente de Avaliação de Documentos da Seplag**,** visando a organização, restauro, digitalização e salvaguarda do acervo documental, bibliográfico e cartográfico da secretaria;

e) SIG Sergipe, voltado para a disseminação dos dados geoespaciais e cartográficos sobre Sergipe através do uso e aplicação de software de código aberto;

f) Plano de Desenvolvimento Urbano Integrado da Região Metropolitana de Aracaju;

g) Elaboração do Quadro Lógico para o Projeto de Reforma do Terminal Rodoviário Governador Luiz Garcia, auxiliando a Secretaria de Infraestrutura na formatação de processo de captação de recursos junto ao BNDES.

Entre as ações realizadas consta a doação de encadernações antigas de Diários Oficiais do Estado de Sergipe para a Segrase; digitalização (85%) do acervo de fotografias aéreas; implantação de sistema de repositório de mapas, fotografias aéreas e arquivos vetoriais para disseminação das informações geoespaciais, de forma gratuita, para os usuários de geotecnologias; e atendimento a demandas externas para a comunidade de consultores, pesquisadores, técnicos e estudantes.

Planejamento e Orçamento

Com a competência de coordenar os processos de planejamento e orçamento do Estado, além do monitoramento das ações do Governo e da captação de recursos externos, a Superintendência de Programação Econômica e Orçamento - SPEO desempenhou suas atribuições com resultados satisfatórios ao Estado no que se refere ao cumprimento de preceitos constitucionais para prestação de contas, efetivação de metas e objetivos e, elaboração e execução do orçamento estadual, com destaque para: concepção e coordenação da elaboração do Relatório de Atividades da atual Administração, relativo ao exercício de 2016; acompanhamento e monitoramento PE 2015/2018 e PPA 2016/2019; elaboração do Projeto da LDO 2016; elaboração do Projeto da LOA 2018; processo de elaboração e execução do orçamento estadual e suas alterações por meio de créditos adicionais e remanejamentos, que resultaram em quatro Decretos de Créditos Especiais, 273 Portarias Conjuntas de créditos e 68 Portarias de remanejamentos; avaliação orçamentária utilizando o Índice de Qualidade na Gestão Orçamentária (IQGO); implantação da Diretoria de Captação de Recursos com o objetivo de estabelecer rotinas de busca de editais para propostas voluntárias, interações com instituições financeiras estatais para tratar de operações de credito na área de infraestrutura, acompanhamento de convênios e emendas parlamentares ao orçamento da União, e concretização da parte técnica da operação FINISA no valor de 560 milhões de reais junto a Caixa Econômica Federal.

Capacitação de Pessoas

Em 2017, os servidores fora

m capacitados e preparados em várias áreas de administração pública e gestão visando melhor atendimento à sociedade e valorização do serviço público. O destaque foi o curso de Formação e Capacitação Pregoeiros, com a participação de 130 pessoas.

Cursos Realizados	Nº de Servidores Beneficiados	Investimento R$
23	1.219	42.730,00

Tecnologia da Informação

Na área de tecnologia da informação e comunicação (TIC), o Governo do Estado, por meio da Empresa Sergipana de Tecnologia da Informação (Emgetis), deu andamento à execução do Plano de Modernização da TI em Sergipe - um investimento de US$ 600 mil via Agência dos Estados Unidos para o Comércio e Desenvolvimento (USTDA), que beneficia projetos como a exemplo da cobertura de internet banda larga para atender a todo o estado em áreas governamentais, principalmente na área da Saúde, da Educação e da Segurança Pública. Devemos destacar também o projeto conceitual de adaptação do atual Datacenter da EMGETIS para adequação às novas tecnologias. Uma estrutura moderna é essencial à proteção das informações institucionais do Governo do Estado, garantindo a sua alta disponibilidade.

A Emgetis também foi responsável pelo desenvolvimento de 08 novos sites de órgãos e entidades do Governo, possibilitando a comunicação mais eficaz entre o governo e o cidadão e o acesso aos serviços online. Ainda sobre a comunicação virtual entre o Governo e o cidadão, em 2017 foram criados portais da transparência em 59 prefeituras e 48 câmaras municipais, através da liberação gratuita do domínio “se.gov.br”.

Merece destaque também a interligação da Rede Metropolitana do Governo de Sergipe à Infovia do Serviço Federal de Processamento de Dados (SERPRO). A iniciativa promoveu a melhoria no desempenho, aumento das funcionalidades no serviço de acesso às Bases Nacionais de Condutores e Veículos e garantia dos acessos dos DETRAN's do país às bases de Sergipe.

Outro projeto executado pela Emgetis foi a ampliação da rede metropolitana de fibra óptica (alta velocidade) do Governo. Com ele, 16 órgãos e entidades estaduais foram inseridos. Além da ampliação da rede óptica foi disponibilizado o aumento de banda do link internet de 100Mbps para 500Mbps, ou seja, promovendo um feedback mais rápido na comunicação e nos serviços prestados pelos órgãos públicos do Governo do Estado e a população.

Quanto à segurança, a Emgetis instalou a ferramenta gráfica KIBANA, para monitoramento de acessos a servidores web hospedados na EMGETIS. Desta forma, tornou-se mais eficiente a identificação de ataques e invasões com maior detalhamento da origem e ações praticadas, dentre outras.

PREVIDÊNCIA ESTADUAL

O Instituto de Previdência do Estado de Sergipe (SERGIPEPREVIDÊNCIA) foi criado com o objetivo de gerir o Regime Próprio de Previdência do Estado de Sergipe – RPPS-SE, garantindo o equilíbrio financeiro e atuarial do sistema.

Atualmente, conta com cerca de 31.000 beneficiários (aposentados e pensionistas) e gere recursos na ordem de R$ 1,8 bilhão anuais. Suas principais ações tiveram como objetivos essenciais a inibição de fraudes à Previdência e a atualização do cadastro de beneficiários do Instituto.

Parcerias no combate à fraude: Com o intuito de identificar fraudes, o SERGIPEPREVIDÊNCIA realizou uma ação conjunta com a Controladoria Geral do Estado (CGE) e a Secretaria de Estado da Segurança Pública (SSP), que através de uma Investigação e Análise Social, realizou 151 diligências, de janeiro a outubro, às residências de segurados onde havia alguma suspeita de má-fé. Deste total, 10 casos foram encaminhados ao Departamento de Crimes contra a Ordem Tributária e Administração Pública (Deotap).

Censo Cadastral Previdenciário: O Censo Cadastral Previdenciário foi outra ação realizada pelo Governo de Sergipe, por meio do SERGIPEPREVIDÊNCIA, que gerou bons resultados. Foram recadastrados 99,50% dos servidores estaduais ativos, inativos e pensionistas. Ao todo, foram convocados, entre ativos e inativos, 62.829. Destes, 62.510 tiveram seus cadastros atualizados. Foram registrados 308 faltosos, sendo 69 inativos e 70 pensionistas, o que corresponde ao valor de R$ 343.200,87 de benefícios finalizados no Sergipeprevidência.

Censo Universitário: Também foi realizado o Recadastramento do Pensionista Universitário do Sergipeprevidencia. Ele acontece duas vezes ao ano, durante todo o mês de fevereiro e também durante todo o mês de agosto. Até a sua última edição (agosto) havia 69 pensionistas universitários. Com a realização do recadastramento, 19 benefícios foram finalizados e 50 foram prorrogados, devendo ser reavaliados em fevereiro de 2018.

Prova de Vida no Banese: Através de um convênio com o Banco do Estado de Sergipe (Banese), todo beneficiário, no mês do seu aniversário, deve comparecer a qualquer agência do Banese para fazer a Prova de Vida, apresentando documento de identificação com foto atualizada. No primeiro mês (outubro) foram recadastrados: 1.955 segurados (77% do total de aniversariantes). O procedimento é obrigatório e tem como objetivo evitar pagamentos indevidos de benefícios, além de atualizar os dados cadastrais dos segurados.

Resultados Alcançados, despesas e benefícios concedidos: De janeiro a outubro de 2017, o recolhimento de contribuições previdenciárias (servidor e patronal), por parte do instituto totalizou: R$ 604.048.631,15. Já as despesas neste mesmo período, que representam os valores das folhas de pagamento dos aposentados e pensionistas do SERGIPEPREVIDENCIA, totalizaram R$ 1.517.239.185,50.

Benefícios: Até 31 de outubro de 2017 foram concedidos 2.316 novos benefícios, sendo 1.989 aposentadorias e 327 pensões, o que corresponde um incremento na folha de pagamento e consequente despesa previdenciária de R$ 9.680.574,83.

GESTÃO FAZENDÁRIA

Em relação à Gestão das Finanças Públicas Estaduais, sob a responsabilidade da Secretaria de Estado da Fazenda (SEFAZ), destacam-se as seguintes ações:

a) Adoção de metodologia de trabalho de Monitoramento dos Grandes Contribuintes, a qual se traduz no acompanhamento mensal, durante todo o exercício, da regularidade fiscal das grandes empresas, consideradas, assim, aquelas responsáveis pela maior parcela da arrecadação estadual do ICMS;

b) Atendimento a processos administrativos dos contribuintes acerca de diversos tipos de solicitações, conforme quadro a seguir:

Ações Realizadas em 2017	Total
Cadastro de contribuinte	7.155
Baixa de inscrição estadual	1.673
Cancelamento de inscrição	161
Solicitações deferidas	13.811
Solicitações indeferidas	1.743
Outras solicitações	6.726

c) As ações realizadas pela área de fiscalização de estabelecimentos estão resumidas no quadro abaixo:

Fiscalizações de Estabelecimento 2017	Total
Auditorias realizadas	1.080
Monitoramentos realizados	364
Diligências realizadas	2.510
Operações Especiais	20
Autos de Infração Lavrados	534
Autos de Infração Quitados	44
Crédito Tributário Lançado	R$ 242.923.797,76
Crédito Tributário Pago	R$ 1.574.379,20

d) Os resultados das ações realizadas pela fiscalização em trânsito de mercadorias podem ser visualizados no quadro abaixo:

Ações Fiscalizações em Trânsito	Total
Notas Fiscais Registradas	16.143.087
ICMS Antecipado Gerado	R$ 518.943.353,05
Diligências realizadas	2.001
Autos de Infração Lavrados	6.205
Autos de Infração Quitados	3.942
Crédito Tributário Lançado	R$ 284.338.315,32
Crédito Tributário Pago	R$ 38.307.165,80

e) O quadro abaixo apresenta um resumo das principais operações especiais de fiscalização realizadas em 2017:

Operação	Objetivo	Resultado
Fisco Presente	Diligenciar as empresas do interior e da capital do Estado para verificar a ocorrência de irregularidades fiscais	Foram visitadas diversas empresas, com a participação das equipes dos Comandos Fiscais, da Central de Operações Estaduais (COE), da Polícia Fazendária e do PROCON
Alerta	Desenvolvidas em conjunto com a Receita Federal do Brasil para fiscalização das empresas do Simples Nacional (confronto notas fiscais emitidas e informações das Administradoras de Cartão de Crédito)	Para as irregularidades encontradas foram emitidos Autos de Infração, inclusive o AINF (ambiente da Receita Federal do Brasil)
Cartão de Crédito	Confrontar as informações fornecidas pelas administradoras de cartões de crédito com os dados declarados pelos contribuintes na Escrituração Fiscal Digital (EFD), objetivando a cobrança de diferenças por estes não declaradas.	Deflagrada em 2013, foi incorporada nos procedimentos de fiscalização de estabelecimento, em 2017.
Cooperativas Transportes Passageiros	Fiscalizar a emissão de documento fiscal (Bilhete de Passagens) pelos prestadores de serviço de transporte de Passageiros	Foi realizada operação de fiscalização com a abordagem dos veículos e orientação quanto à necessidade de emissão do respectivo documento fiscal.
Dias das Mães e Dia das Crianças	Realização de uma série de verificações comuns às diligências de monitoramento fiscais concernente a dados cadastrais, cumprimento da obrigatoriedade de emissão da NFC-e ou do Cupom Fiscal nas vendas efetuadas e o uso regular dos equipamentos. Participaram das Operações: INMETRO/ITPS/PROCON/PM.	Para as irregularidades encontradas foram adotadas as seguintes medidas: Auto de Infração e Termo de Depósito para as mercadorias recebidas sem nota fiscal; Notificação para reativação imediata do sistema emissor de NFC-e; Notificação para retirada imediata do equipamento POS irregulares.

f) Continuidade do Programa Nota da Gente, com o objetivo de estimular a cidadania fiscal e tributária no Estado de Sergipe. O Programa foi lançado em novembro de 2011 e recebeu uma nova configuração em 2017, incluindo elevação nos valores dos prêmios. O Programa busca conscientizar e estimular os consumidores de mercadorias, bens e serviços com incidência do ICMS a exigirem a entrega do documento fiscal hábil. Em contrapartida, o Programa prevê a realização de sorteios trimestrais com premiações de R$ 250.000,00 a cada sorteio. Em 2017, constatou-se um total de 102.368 consumidores cadastrados, que registraram 470.431.701 notas/cupons fiscais, sendo que 4.050 consumidores foram premiados.

g) A Escola Fazendária realizou um total de 27 eventos de capacitação de servidores em diversas áreas, resultando em 764 capacitações concluídas. Na área de Educação Fiscal, foram capacitados 321 Agentes Disseminadores.

h) Foi implantado um novo *Data Center* na Secretaria de Estado da Fazenda (SEFAZ), com condições para expandir a capacidade do fluxo de processamento de dados e armazenamento de informações de todos os Sistemas Fazendários, com recuros do Projeto de Modernização Fazendária do Estado de Sergipe (PROMOFAZ), oriundo de Contrato de Empréstimo junto ao Banco Interamericano de Desenvolvimento (BID), para realização do. A nova sala-cofre do *Data Center* está funcionando em um Container adquirido com esse fim.

Consultoria Jurídica e Representação do Estado

A Procuradoria-Geral do Estado de Sergipe (PGE) é o órgão incumbido constitucionalmente de prestar consultoria jurídica e representar judicialmente o Estado de Sergipe. Os Procuradores do Estado são advogados públicos, inscritos na Ordem dos Advogados do Brasil, cuja missão é promover a defesa do interesse público de forma a concretizar os Princípios Constitucionais, funcionando, também, como instrumento de controle interno da legalidade e moralidade dos atos administrativos estatais e de defesa dos interesses do Estado perante os diversos juízos e Tribunais.

Além da emissão de Pareceres sobre assuntos diversos pertinentes a Gestão da Coisa Pública, várias outras ações foram realizada pela PGE no exercício de 2017, com destaque para as seguintes:

a) Lançamento de Programa Especial de Negociação de dívidas de impostos estaduais**,** direcionado a Empresas e a pessoas físicas que possuam dívidas relativas ao Imposto sobre a Circulação de Mercadorias e Serviços (ICMS), Imposto sobre a Propriedade de Veículos Automotores (IPVA) ou Imposto sobre Transmissão Causa Mortis e Doação (ITCMD) que podem ser beneficiados com prazos e condições atrativas - os descontos chegam a 95% nas multas e 80% nos juros. No tocante à recuperação de ativos, esforços estão sendo feitos no sentido de formalizar o **Comitê Interinstitucional de Recuperação de Ativos em Sergipe (CIRA/SE)** para tratar de temas como sonegação fiscal, lavagem de dinheiro, sigilos bancário e fiscal e compartilhamento de informações sigilosas;

b) Celebração de acordo de cooperação com a Advocacia-Geral da União (AGU), com a finalidade de estabelecer mecanismos de integração e intercâmbio de informações, de modo a aprimorar o assessoramento jurídico da Administração Pública e a representação judicial dos entes públicos em assuntos de interesse mútuo;

c) Obtenção de liminares de interesse do Estado, a exemplo: a que determina que instituições financeiras forneçam documentos necessários a fiscalizações sobre o ICMS; a que determinou à União a emissão do respectivo Certificado de Regularidade Previdenciária (CRP), junto ao Supremo Tribunal Federal (STF); a que impede a suspensão do fornecimento de energia elétrica a setores vinculados à Secretaria de Segurança Pública, junto ao Superior Tribunal de Justiça (STJ); a suspensão da liminar deferida pela 7ª Vara Federal, situada em Estância, que previa a interdição de cerca de 250 casas na Praia do Saco.

d) Realização de Concurso Público, com cinco vagas, para o cargo de Procurador do Estado.

Controle Interno

A Controladoria-Geral do Estado (CGE), como Órgão Central do Sistema de Controle Interno do Poder Executivo Estadual, tem como principais objetivos: a promoção da transparência e do acesso à informação governamental; o estímulo ao controle social sobre a administração pública; e o auxílio à promoção da eficácia e da eficiência na atuação dos órgãos públicos.

Em 2017, foram examinados 83 processos de Prestações de Contas Anuais do exercício de 2016, dos órgãos e entidades da Administração Estadual. Tais processos foram restituídos aos respectivos Gestores, juntamente com o Relatório Técnico, o Certificado de Auditoria e o Parecer do Dirigente do Órgão de Controle Interno, para fins de remessa ao Tribunal de Contas de Sergipe, no prazo estabelecido na Lei Complementar nº 205/2011.

A CGE também examinou a Prestação de Contas do Governo de Sergipe, referente ao exercício de 2016, tendo opinado pela sua Regularidade. O Processo de Contas do Governo/2016 foi entregue ao Tribunal de Contas do Estado de Sergipe para fins de exame e pronunciamento daquela Corte de Contas e posterior remessa dos autos à Assembleia Legislativa, para julgamento.

Em conjunto com os demais Órgãos da Administração Estadual, a CGE realiza o acompanhamento sistemático das ocorrências registradas no Serviço Auxiliar de Informações para Transferências Voluntárias (CAUC/STN), para evitar que alguma restrição iniba o recebimento de recursos externos.

Ainda na área do Controle Interno, o Governo de Sergipe publicou o Decreto nº 30.874, de 19 de outubro de 2017, que dispõe sobre a aplicação, no âmbito da Administração Direta, da Lei (Federal) n° 13.019, de 31 de julho de 2014, que estabelece o regime jurídico das parcerias entre a Administração Pública e as Organizações da Sociedade Civil (OSCs), em regime de mútua cooperação, para a consecução de finalidades de interesse público e recíproco.

A CGE também participou da elaboração da Cartilha de Prestação de Contas das Entidades do Terceiro Setor, uma iniciativa do Ministério Público Estadual, em colaboração com vários outros órgãos: Ministério Público Federal, Tribunal de Contas do Estado de Sergipe, Controladoria Geral da União, Controladoria Geral do Município de Aracaju, Conselho Regional de Contabilidade em Sergipe, Conselho Regional de Administração em Sergipe e Receita Federal do Brasil.

Com o objetivo de sistematizar os procedimentos e rotinas a serem observados nas atividades de Auditoria Governamental, a CGE elaborou o "Manual Simplificado de Procedimento de Auditoria Operacional", aprovado por meio da Portaria nº 23/2017, de 11 de setembro de 2017.

Com objetivo de melhorar a transparência ativa dos atos e fatos do Governo de Sergipe, a CGE, com apoio da SEFAZ e SEPLAG, desenvolveu uma nova versão do Portal da Transparência de Sergipe (www.transparencia.se.gov.br), onde foram incorporadas novas funcionalidades, ampliação do conteúdo e melhora da sua apresentação. O Portal da Transparência de Sergipe está disponível à sociedade desde maio/2010 e já ultrapassou a marca de 2 milhões de visualizações, realizadas por mais de 150 mil usuários, conforme monitoramento realizado pelo Google Analytics, o que demonstra a importância desse instrumento de acompanhamento e controle dos recursos públicos, a serviço da sociedade sergipana. Somente em 2017, o Portal recebeu 234.532 visualizações.

No tocante à transparência passiva, após o advento da Lei de Acesso à Informação – Lei Federal nº 12.527/2011, que entrou em vigor no dia 16 de maio/2012, a CGE acompanha o atendimento dos pedidos de informações apresentados aos Órgãos e Entidades da Administração Estadual, por meio do Serviço Eletrônico de Informação ao Cidadão (e-sic), com o objetivo de proteger a gestão estadual e, por outro lado, assegurar a prevalência do interesse público, garantindo o livre acesso às informações demandadas pela sociedade.

Comunicação Social

A Secretaria de Estado da Comunicação (SECOM) tem a Agência Sergipe de Notícias (ASN) como principal veículo de difusão de informações do Governo de Sergipe, sendo utilizada como meio de divulgação de matérias relacionadas à agenda do Governador e das principais obras e projetos executados pelo Poder Executivo Estadual. De janeiro a novembro de 2017, foram publicadas no site da ASN (www.agencia.se.gov.br) 3.379 matérias, uma média de 307 por mês. A SECOM também envia matérias e acompanha notícias sobre o Governo de Sergipe em todos os meios de comunicação do estado, como jornais, rádio, televisão e websites de notícias.

A SECOM também desenvolveu campanhas de divulgação das ações do Governo e de orientação à população. Dentre as campanhas de caráter institucional destacaram-se: Balanço 2016 "O governo promete, trabalha e faz"; aniversário da capital sergipana "Aracaju 162 anos – #AjuQueAmo"; comemoração aos 197 anos de emancipação política de Sergipe "Orgulho de ser daqui"; promoção de oficiais e praças da Polícia Militar de Sergipe; licenciamento anual; realização de investimentos na área da saúde; investimentos para o combate à seca; entrega de novos centros profissionalizantes e de novas escolas reformadas, ampliadas e construídas; matrículas *online*. Entre as campanhas de utilidade pública foram destaques: alerta a prevenção durante o carnaval; conscientização e prevenção ao suicídio; alerta ao crime de abuso e à exploração sexual de crianças e adolescentes; combate à violência contra a mulher; e, combate ao mosquito *Aedes Aegypti*.

Além disso, a SECOM deu continuidade ao projeto de conteúdo exclusivo para Internet, o "Via Sergipe", que divulga notícias importantes e relevantes sobre as ações cotidianas do Governo do Estado. Foram produzidos mais de cem filmes que prestaram informações para a população sobre saúde, turismo, cultura, mobilidade, segurança, economia, agricultura, habitação, inclusão social e justiça.

O Governo de Sergipe também está ampliando a sua participação nas redes sociais, notadamente, no Facebook, no Twitter, no Instagram e no Youtube. Os conteúdos são produzidos com base nas principais obras e projetos da gestão, matérias postadas na ASN e convites à população para eventos com o Governador. Em 2017, foram incluídas cerca de 1.520 postagens no Facebook (https://www.facebook.com/governodesergipe), gerando 420.813 interações com a população (curtidas, compartilhamentos e comentários), sendo conquistados 5.948 novos fãs, o que ampliou para cerca de 120.000 o total de fãs. No Twitter (https://twitter.com/governosergipe) houve a produção de 4.299 conteúdos, gerando 8.876 interações com a população, com crescimento de 42% no número de seguidores, fechando o ano com cerca de 20.700 seguidores. No Instagram (https://www.instagram.com/governosergipe/) foram feitas 1.159 postagens que geraram 66.924 interações, com evolução de 35% no número de seguidores, saindo de 13.200 no final de 2016 e fechando o ano de 2017 com 16.600 seguidores. No Youtube (https://www.youtube.com/c/GovernodeSergipeOficial) foram postados 203 vídeos, que somaram 3.281 interações, ao total, gerando mais de 141.945 visualizações. Houve um crescimento de 87% no número de seguidores do Youtube do Governo do Estado, fechando o mês de novembro com 1.680 seguidores.

Diário Oficial Eletrônico e Autoridade de Registro - SEGRASE

A empresa Serviços Gráficos de Sergipe (SEGRASE) são responsáveis pela publicação do Diário Oficial do Estado de Sergipe, o qual é disponibilizado na Internet (www.segrase.se.gov.br), sempre nos primeiros minutos do dia, proporcionando amplo acesso da população aos atos públicos.

A SEGRASE também atua como Autoridade de Registro (AR), devidamente credenciada na Infraestrutura de Chaves Públicas Brasileiras (ICP-Brasil), podendo comercializar certificados digitais. O certificado digital é um documento eletrônico com valor jurídico, que contém dados sobre a pessoa ou empresa que o utiliza, tais como identidade civil, CNPJ, e-mail, telefone, nome e assinatura da Autoridade Certificadora que o emitiu, entre outras informações. Na prática, equivale a uma carteira de identidade virtual, que permite a identificação de uma pessoa no meio eletrônico em qualquer transação que necessite de validade legal e identificação inequívoca. No ano de 2017 foram emitidos cerca de 950 certificados digitais. Seus principais clientes são os órgãos estaduais e as prefeituras municipais.

Regulação de Serviços Públicos

Com o objetivo de promover e zelar pela eficiência econômica e técnica dos serviços públicos, propiciando aos seus usuários as condições de regularidade, continuidade, segurança, atualidade, universalidade e modicidade tarifária o Governo de Sergipe criou, por meio da Lei nº 6.661, de 28 de agosto de 2009, a Agência Reguladora de Serviços Públicos do Estado de Sergipe (AGRESE). Em 2017, a AGRESE atuou nas áreas de Saneamento e Gás Natural Canalizado, com atividades de normatização, fiscalização e mediação de conflitos entre a concessionária, o usuário e o próprio Poder Concedente, que detém a titularidade dos serviços.

A AGRESE, por meio da Câmara Técnica de Gás Natural, regula, controla e fiscaliza o serviço de distribuição de gás natural canalizado prestado pela concessionária Sergipe Gás S.A. (SERGAS). Esse controle regulatório é exercido com ações que visam verificar o cumprimento da legislação e regulamentos do setor.

Durante as ações de fiscalização, os técnicos da AGRESE observaram a satisfação dos usuários acerca dos serviços ofertados e do atendimento comercial da concessionária, além de verificarem o cumprimento de prazos e procedimentos de controle dos indicadores do gás canalizado no estado de Sergipe. Em 2017, foram fiscalizadas *in loco* 37 unidades consumidoras.

A Câmara Técnica de Gás Natural Canalizado disponibilizou dois boletins e uma cartilha em 2017: o Boletim dos Indicadores de Desempenho, que fornece informações atualizadas sobre os principais indicadores do sistema de distribuição de gás canalizado de Sergipe; o Boletim Mensal Produção e Consumo de Gás Natural Nacional e Estadual; a Cartilha de Direitos e Deveres dos Usuários de Gás Canalizado.

Em janeiro de 2017 a Câmara Técnica de Saneamento iniciou suas atividades de regulação e fiscalização da prestação dos serviços de água e esgoto, por meio de auditorias técnicas nos municípios operados pela DESO, bem como de mediação de conflitos entre os usuários e a Companhia e de edição de resoluções e análise de propostas de reajustes tarifários.

As principais ações da Câmara Técnica de Saneamento foram: análise dos contratos firmados entre o titular dos serviços de saneamento (município) e a empresa prestadora dos serviços (DESO), tendo sido verificado que a sua grande maioria encontra-se sem validade; elaboração, com a participação da sociedade, da minuta do Regulamento Geral dos Serviços de Abastecimento de Água e Esgotamento Sanitário no Estado de Sergipe; elaboração de cartilha sobre Saneamento Básico.

Em 2017 foi criada a Ouvidoria da AGRESE, com o objetivo de estabelecer um canal de comunicação entre a Agência e a sociedade, visando o aperfeiçoamento e a melhoria contínua da qualidade dos serviços públicos regulados. A Ouvidoria é um espaço de fortalecimento da democracia participativa e de mediação de conflitos. Assim, diversos canais de atendimento são oferecidos aos usuários, tais como, telefone gratuito (0800 079 1520), internet (www.agrese.se.gov.br), e-mail (ouvidoria@agrese.se.gov.br), correspondência e atendimento pessoal.

3 - RESULTADOS ORÇAMENTÁRIO, FINANCEIRO E PATRIMONIAL CONSOLIDADOS DO ESTADO DE SERGIPE

3.1 CONSIDERAÇÕES INICIAIS

O presente Relatório tem por objetivo demonstrar os resultados alcançados pelo Estado de Sergipe, no exercício de 2017, retratados através das CONTAS ANUAIS, constituindo-se desta forma, na PRESTAÇÃO DE CONTAS que o Exmº. Sr. Governador deve apresentar no prazo regulamentar à Assembléia Legislativa, em cumprimento à Constituição Estadual, no seu artigo 84, inciso XVI.

As metas e objetivos para 2017 foram estabelecidos pela Lei nº 8,089 de 08 de janeiro de 2016, que dispõe sobre o Plano Plurianual, quadriênio 2016-2019, em atendimento ao disposto no inciso I e parágrafo 1º do artigo 150 da Constituição do Estado.

Em atendimento ao disposto no inciso II e § 2º do artigo 150 da Constituição Estadual, foi aprovada a Lei Estadual nº 8.139 de 28 de julho de 2016, dispondo sobre as Diretrizes Orçamentárias para elaboração da Lei Orçamentária, referente ao exercício de 2017, compreendendo:

- as prioridades e metas da Administração Pública Estadual;
- a organização e estrutura dos Orçamentos;
- as diretrizes gerais para elaboração e execução dos Orçamentos do Estado e suas alterações;
- as disposições para as transferências orçamentárias;
- as disposições sobre alterações na Legislação Tributária do Estado;
- as disposições relativas às despesas do Estado com pessoal e encargos sociais;
- a política de aplicação das Agências Financeiras Estaduais de Fomento;
- as disposições gerais e finais.

As CONTAS ANUAIS relativas ao exercício de 2017 foram elaboradas obedecendo à Lei Federal nº 4.320, de 17/03/64, à Lei Complementar Estadual nº 04, de 12/11/90, e à Lei Complementar Federal nº 101/2000 (Lei de Responsabilidade Fiscal - LRF), de 04/05/2000, e apresentada de acordo com a Instrução Normativa nº 001/CGE/2014.

3.2 GESTÃO ORÇAMENTÁRIA

3.2.1 ORÇAMENTO INICIAL

O Orçamento Público do Estado de Sergipe para o exercício de 2017 foi aprovado pela Lei Estadual nº 8.170, de 21/12/2016, que estimou a Receita a ser arrecadada durante o exercício e fixou a Despesa a ser realizada com esses recursos no montante de R$ 8.733.884.317,00, conforme aprovado pelo Legislativo e que compreende os três Poderes que compõem a Administração Estadual centralizada.

Na tabela 1, apresenta-se por categoria econômica, a Receita estimada e a Despesa fixada.

Destacamos que na receita prevista está abatido o valor retido para formação do FUNDEB conforme estabelece a Lei Federal nº 11.494, de 20/06/07, e incluído o valor recebido pelo Estado do referido fundo.

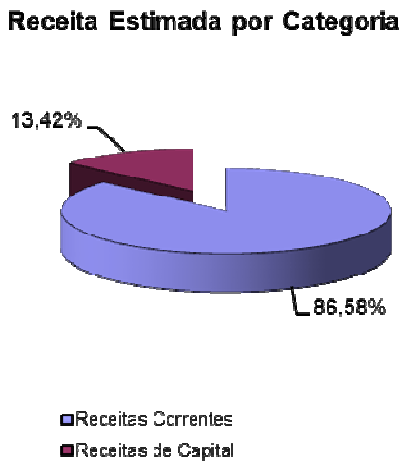

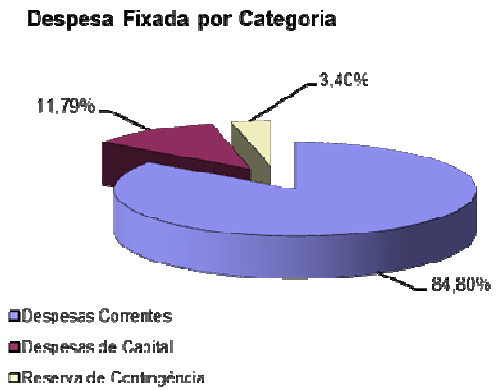

Demonstrativo da Receita estimada e Despesa fixada por categoria econômica		
Categoria Econômica	**R$**	**% do Total**
Receitas Correntes	**7.561.859.700,00**	**86,58**
Tributária	2.384.847.750,00	27,31
Contribuições	1.159.784.343,00	13,28
Patrimonial	161.710.040,00	1,85
Agropecuária	17.000,00	0,00
Industrial	0,00	0,00
Serviços	167.787.700,00	1,92
Transferências Correntes	3.604.632.300,00	41,27
Outras Receitas Correntes	83.080.567,00	0,95
Receitas de Capital	**1.172.024.617,00**	**13,42**
Operações de Crédito	395.300.000,00	4,53
Alienação de Bens	518.079.617,00	5,93
Amortização de Empréstimos	0,00	0,00
Transferências de Capital	258.445.000,00	2,96
Outras Receitas de Capital	200.000,00	0,00
TOTAL DA RECEITA ESTIMADA	**8.733.884.317,00**	**100,00**
Despesas Correntes	**7.406.720.070,00**	**84,80**
Pessoal e Encargos Sociais	5.123.522.048,00	58,66
Juros e Encargos da Dívida	157.044.122,00	1,80
Outras Despesas Correntes	2.126.153.900,00	24,34
Despesas de Capital	**1.029.981.547,00**	**11,79**
Investimentos	699.452.047,00	8,01
Inversões Financeiras	28.100.000,00	0,32
Amortização da Dívida	302.429.500,00	3,46
Reserva de Contingência	**297.182.700,00**	**3,40**
TOTAL DA DESPESA FIXADA	**8.733.884.317,00**	**100,00**

Tabela 1 - Fonte - Lei Estadual nº 8.170, de 21/12/2016

Receita Estimada por Origem e Fonte

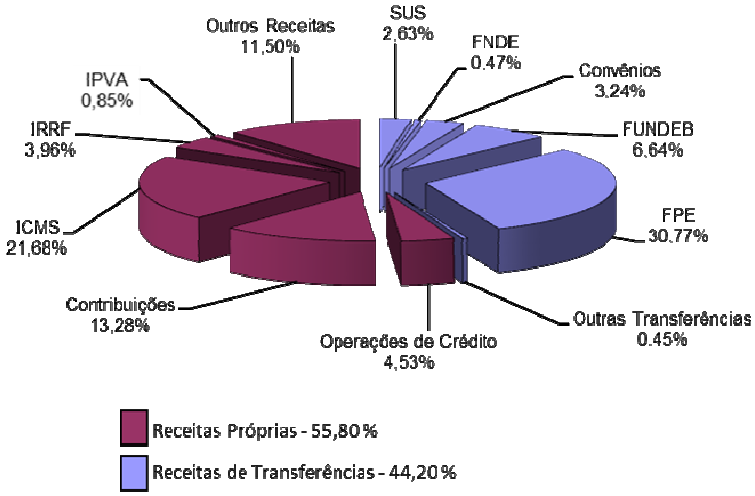

Orçamento por Poder/Órgão

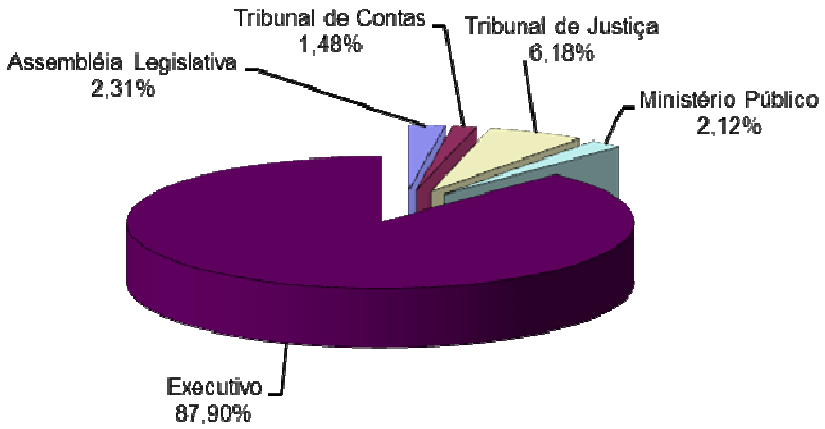

3.2.2 ALTERAÇÕES ORÇAMENTÁRIAS

Conforme autorização contida na Lei Estadual nº 8.170, 21/12/2016 (LOA), no art. 7º e em seus parágrafos, o Governo do Estado realizou no decorrer do exercício alterações orçamentárias, resultando no orçamento final autorizado de R$ 8.892.963.687,33, apresentado na tabela 2.

Demonstrativo das Alterações Orçamentárias	
Discriminação	**R$**
1. Orçamento Inicial	**8.733.884.317,00**
2. Créditos Adicionais	**1.919.412.930,96**
2.1 Suplementares	1.851.037.853,41
2.2 Especiais	68.375.077,55
3. Anulação de Dotações	**1.760.333.560,63**
4. Novos Créditos Autorizados (2-3)	**159.079.370,33**
4.1 Excesso de Arrecadação	44.785.000,00
4.2 Operações de Crédito	-
4.3 Superávit Financeiro de 2017	114.294.370,33
5. Orçamento Final Autorizado (1+4)	**8.892.963.687,33**

Tabela 2 - i-Gesp

O gráfico a seguir mostra a representatividade do orçamento inicial em relação ao orçamento final autorizado. O orçamento inicial em 2016 representou 90,80%, e em 2017, 98,21%, do respectivo orçamento final autorizado.

Demonstrativo do Orçamento Inicial com Novos Créditos

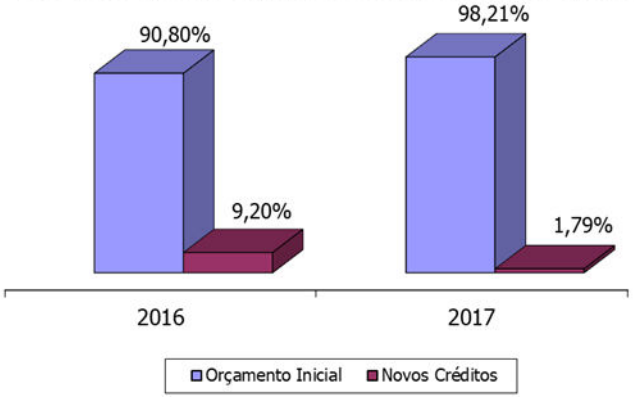

3.2.3 RECEITA

A receita inicial estimada importou em R$ 8.733.884.317,00, sendo que a receita arrecadada foi na ordem de R$ 8.016.470.829,20, apresentando um déficit na arrecadação igual a R$ 717.413.487,80, que representa em termos percentuais, -8,21% da prevista.

Demonstrativo Comparativo da Receita Estimada com a Arrecadada				
Categoria Econômica	Receita		Variação da Receita	
	Estimada	Arrecadada		
	R$	R$	R$	%
Receitas Correntes	**7.561.859.700,00**	**7.775.470.355,35**	**213.610.655,35**	**2,82**
Tributária	2.384.847.750,00	2.457.207.184,56	72.359.434,56	3,03
Contribuições	1.159.784.343,00	1.074.005.881,88	-85.778.461,12	-7,40
Patrimonial	161.710.040,00	173.224.277,49	11.514.237,49	7,12
Agropecuária	17.000,00	180,00	-16.820,00	-98,94
Serviços	167.787.700,00	196.364.557,45	28.576.857,45	17,03
Transferências Correntes	3.604.632.300,00	3.749.836.493,81	145.204.193,81	4,03
Outras Receitas Correntes	83.080.567,00	124.831.780,16	41.751.213,16	50,25
Receitas de Capital	**1.172.024.617,00**	**241.000.473,85**	**-931.024.143,15**	**-79,44**
Operações de Crédito	395.300.000,00	160.058.791,18	-235.241.208,82	-59,51
Alienação de Bens	518.079.617,00	2.281.628,02	-515.797.988,98	-99,56
Transferências de Capital	258.445.000,00	77.928.983,65	-180.516.016,35	-69,85
Outras Receitas de Capital	200.000,00	731.071,00	531.071,00	265,54
TOTAL DA RECEITA	**8.733.884.317,00**	**8.016.470.829,20**	**-717.413.487,80**	**-8,21**

Tabela 3 - Fonte i-Gesp

As receitas correntes apresentaram um superávit na ordem de R$ 213.610.655,35, sendo a receita arrecadada superior à estimada em 2,82%, em virtude principalmente da variação positiva das Transferências Correntes no valor de R$ 145.204.193,81, que representa 4,03% da Receita Estimada.

As receitas de capital apresentaram déficit na ordem de R$ 931.024.143,15, sendo menor do que a estimada em 79,44%, em virtude principalmente da variação negativa da Alienação de Bens no valor de R$ 515.797.988,98, que representa 99,56% da Receita estimada.

Representação do Déficit de Arrecadação

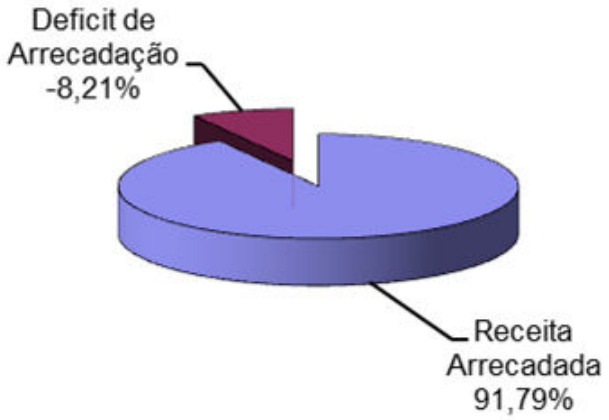

Comparativo da Receita Estimada com a Arrecadada

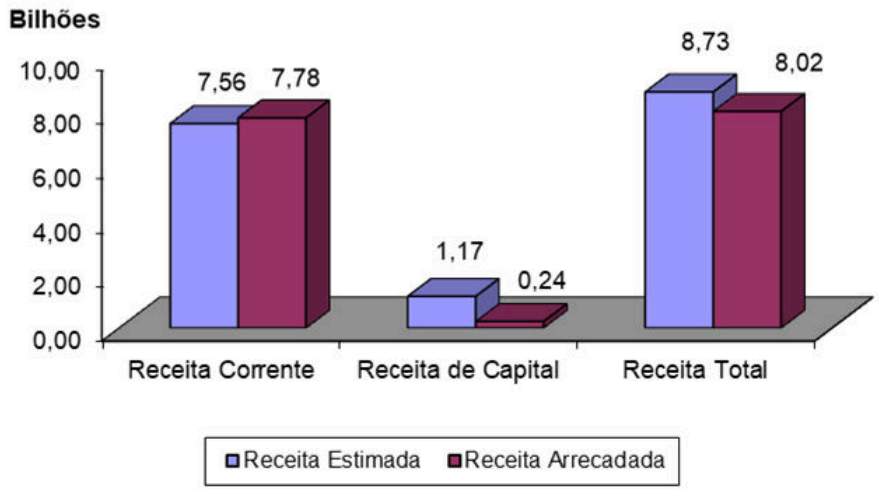

Nos gráficos a seguir é demonstrado a arrecadação de 2017, por dois ângulos - categoria econômica e grupo de receita:

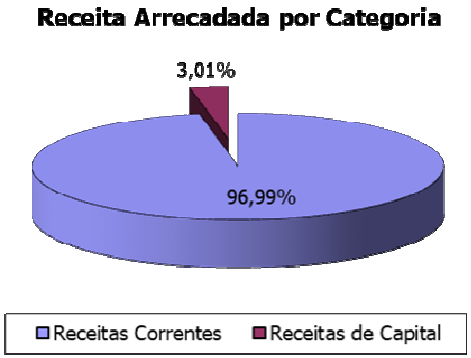

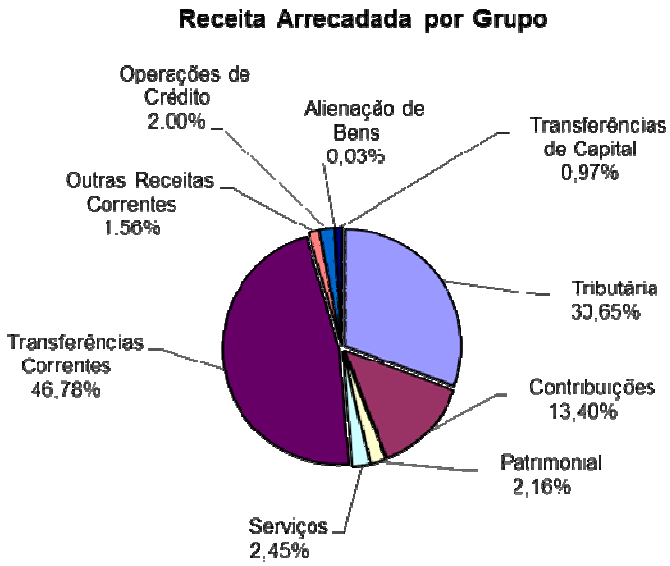

3.2.3.1 RECEITAS PRÓPRIAS E DE TRANSFERÊNCIAS

São consideradas como receitas próprias, aquelas definidas em Lei como sendo de direito do Ente que compõe a Federação, e compreende os impostos, as taxas, as multas em geral, a cobrança da dívida ativa e outros legalmente afetos a sua competência estadual. Em 2017 representaram 52,76% do total arrecadado.

As de transferências são as receitas repassadas ao Estado por outras entidades de Direito Público ou Privado. Basicamente referem-se à participação do Estado nas receitas da União e são decorrentes do mandamento constitucional, bem como os ingressos provenientes de acordos e convênios. Representaram 47,24% da receita global do exercício.

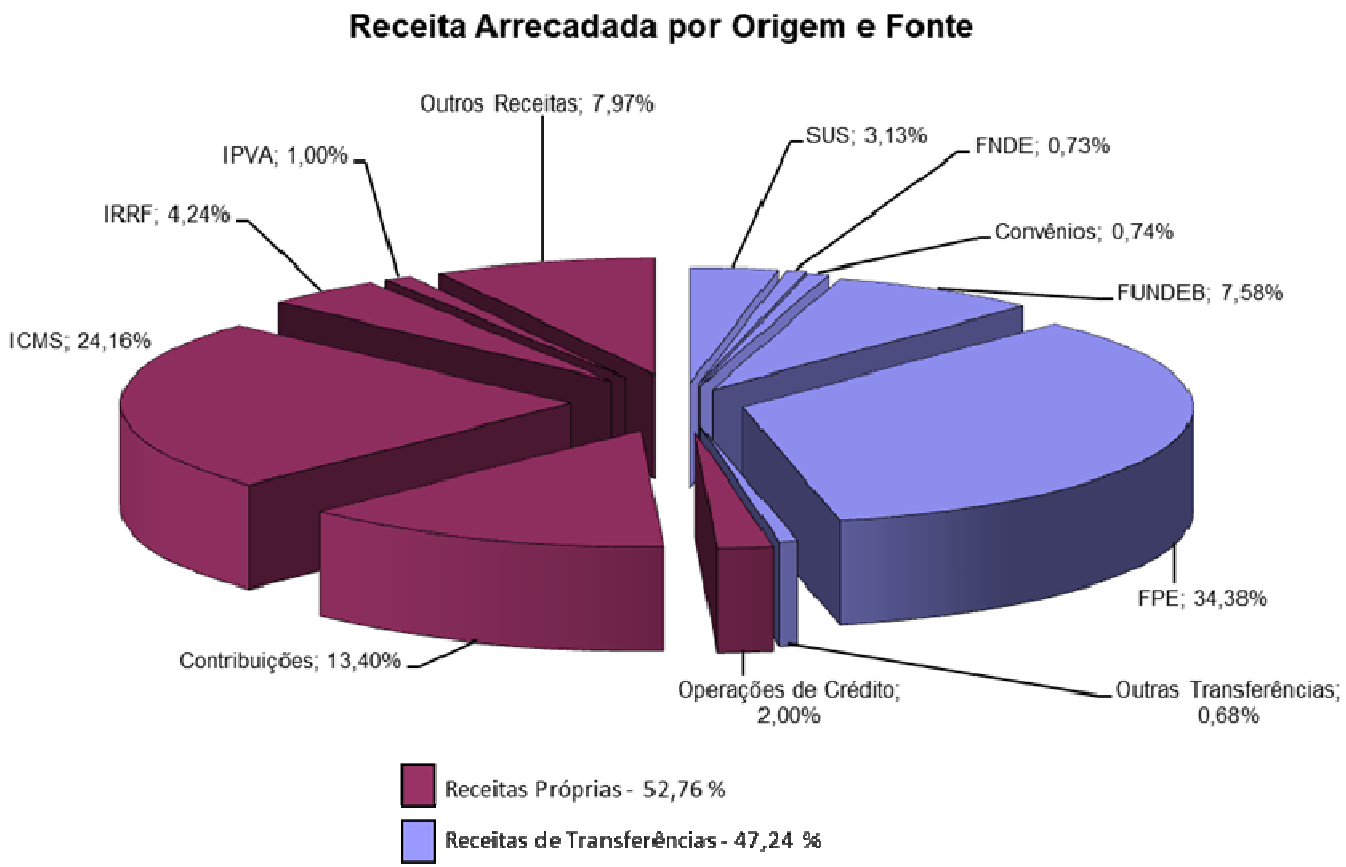

3.2.3.2 EVOLUÇÃO DA RECEITA ARRECADADA

Verifica-se que a receita total arrecadada teve um aumento nominal em 2017, em relação ao ano anterior, de 2,25%. Cabe destacar o aumento da Alienação de Bens em 40,81%, e o da Transferência de Capital em 134,07% respectivamente, conforme demonstrado na tabela 4.

DEMONSTRATIVO DE EVOLUÇÃO DA RECEITA			
Categoria Econômica	2016	2017	EVOLUÇÃO
	R$	R$	%
Receitas Correntes	**7.681.646.261,01**	**7.775.470.355,35**	**1,22**
Tributária	2.334.743.051,59	2.457.207.184,56	5,25
ICMS	1.774.410.605,98	1.936.648.964,22	9,14
IPVA	77.255.586,68	80.030.148,31	3,59
Outras	483.076.858,93	440.528.072,03	-8,81
Contribuições	1.066.639.273,60	1.074.005.881,88	0,69
Patrimonial	189.010.331,60	173.224.277,49	-8,35
Agropecuária	14.511,12	180,00	-98,76
Serviços	151.495.001,78	196.364.557,45	29,62
Transferências Correntes	3.839.769.100,42	3.749.836.493,81	-2,34
FPE	2.859.685.856,60	2.755.867.168,09	-3,63
Outras	980.083.243,82	993.969.325,72	1,42
Outras Receitas Correntes	99.974.990,90	124.831.780,16	24,86
Receitas de Capital	**158.775.169,19**	**241.000.473,85**	**51,79**
Operações de Crédito	123.434.602,23	160.058.791,18	29,67
Alienação de Bens	1.620.410,00	2.281.628,02	40,81
Transferências de Capital	33.292.448,53	77.928.983,65	134,07
Outras Receitas de Capital	427.708,43	731.071,00	70,93
TOTAL DA RECEITA	**7.840.421.430,20**	**8.016.470.829,20**	**2,25**

Tabela 4 - Fonte - i-Gesp

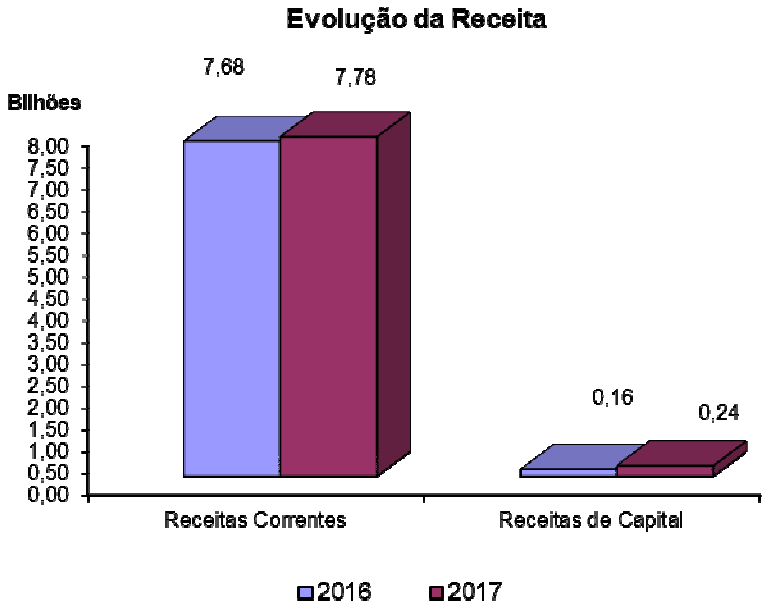

3.2.3.3 ANÁLISE DA RECEITA ARRECADADA

Na tabela a seguir apresenta-se uma análise vertical da receita arrecadada ao longo dos últimos 5 (cinco) anos, permitindo mensurar a participação relativa de cada item da receita em relação ao total arrecadado no respectivo exercício.

Demonstrativo de Representatividade de cada Item da Receita - Análise Vertical										
Categoria Econômica	**2013**		**2014**		**2015**		**2016**		**2017**	
	R$	**%**	**R$**	**%**	**R$**	**%**	**R$**	**%**	**R$**	**%**
Receitas Correntes	**6.372.855.694,00**	**88,41**	**6.816.132.591,54**	**90,78**	**7.106.329.849,46**	**97,79**	**7.681.646.261,01**	**97,97**	**7.775.470.355,35**	**96,99**
Tributária	1.929.570.144,59	26,77	2.092.717.749,54	27,87	2.215.437.646,80	30,49	2.334.743.051,59	29,78	2.457.207.184,56	30,65
ICMS	1.525.001.658,39	21,16	1.633.234.277,97	21,75	1.740.456.375,28	23,95	1.774.410.605,98	22,63	1.936.648.964,22	24,16
IPVA	48.432.054,98	0,67	52.063.383,98	0,69	62.394.595,60	0,86	77.255.586,68	0,99	80.030.148,31	1,00
Outras	356.136.431,22	4,94	407.420.087,59	5,43	412.586.675,92	5,68	483.076.858,93	6,16	440.528.072,03	5,50
Contribuições	923.131.053,80	12,81	918.216.321,94	12,23	920.756.018,21	12,67	1.066.639.273,60	13,60	1.074.005.881,88	13,40
Patrimonial	97.304.901,36	1,35	144.831.736,09	1,93	158.628.080,37	2,18	189.010.331,60	2,41	173.224.277,49	2,16
Agropecuária	13.074,60	0,00	17.722,00	0,00	3.645,00	0,00	14.511,12	0,00	180,00	0,00
Serviços	117.905.080,98	1,64	145.154.974,50	1,93	132.762.048,46	1,83	151.495.001,78	1,93	196.364.557,45	2,45
Transferências Correntes	3.229.056.818,76	44,80	3.435.849.001,34	45,76	3.437.805.103,09	47,31	3.839.769.100,42	48,97	3.749.836.493,81	46,78
FPE	2.214.948.107,40	30,73	2.413.654.119,60	32,14	2.539.125.062,60	34,94	2.859.685.856,60	36,47	2.755.867.168,09	34,38
Outras	1.014.108.711,36	14,07	1.022.194.881,74	13,61	898.680.040,49	12,37	980.083.243,82	12,50	993.969.325,72	12,40
Outras Receitas Correntes	75.874.619,91	1,05	79.345.086,13	1,06	240.937.307,53	3,32	99.974.990,90	1,28	124.831.780,16	1,56
Receitas de Capital	**835.172.823,13**	**11,59**	**692.638.829,62**	**9,22**	**160.371.212,90**	**2,21**	**158.775.169,19**	**2,03**	**241.000.473,85**	**3,01**
Operações de Crédito	751.220.140,37	10,42	131.356.563,17	1,75	150.260.959,23	2,07	123.434.602,23	1,57	160.058.791,18	2,00
Alienação de Bens	4.064.575,39	0,06	6.595.808,42	0,09	3.925.137,37	0,05	1.620.410,00	0,02	2.281.628,02	0,03
Transferências de Capital	79.888.107,37	1,11	216.518.335,75	2,88	5.651.079,62	0,08	33.292.448,53	0,42	77.928.983,65	0,97
Outras Receitas de Capital	0,00	0,00	338.168.122,28	4,50	534.036,68	0,01	427.708,43	0,01	731.071,00	0,01
TOTAL DA RECEITA	**7.208.028.517,13**	**100,00**	**7.508.771.421,16**	**100,00**	**7.266.701.062,36**	**100,00**	**7.840.421.430,20**	**100,00**	**8.016.470.829,20**	**100,00**

Tabela 5 - Fonte - i-Gesp

A seguir o gráfico da evolução da receita total de 2013 a 2017

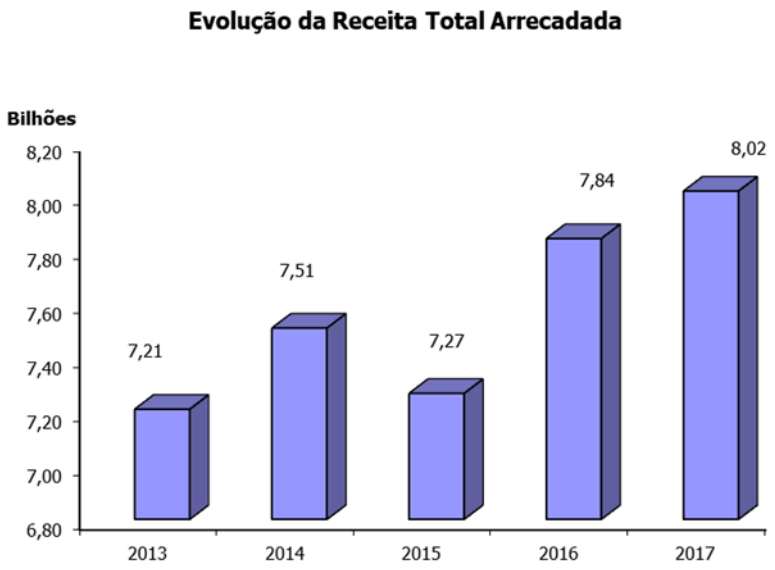

3.2.4 DESPESA PÚBLICA

Conceitua-se despesa pública como sendo grupo dos dispêndios do Órgão Governamental ou de outra pessoa de direito público, necessários para a implantação e funcionamento dos serviços públicos mantidos pelo Estado. O art. 12 da Lei Federal n. 4.320/64 classifica a despesa em despesas correntes, subdividindo-se em despesas de custeio e transferências correntes, e em despesas de capital, que por sua vez englobam os investimentos, as inversões financeiras e as transferências de capital.

Durante o exercício de 2017, o Governo do Estado, através de medidas coerentes com a realidade e o comportamento da receita arrecadada, realizou despesas no total de R$ 8.494.927.199,96, sendo inferior à despesa fixada aprovada pelo Legislativo no montante de R$ 398.036.487,37, que corresponde à economia orçamentária do período, uma vez que a autorizada importara o valor de R$ 8.892.963.687,33.

Demonstrativo Comparativo da Despesa Autorizada com a Realizada					
Categoria Econômica	Despesa			Economia Orçamentária	
	Autorizada R$	Realizada R$	% de Realização	R$	%
Despesas Correntes	**8.169.774.372,62**	**7.881.639.206,95**	**96,47**	**288.135.165,67**	**3,53**
Pessoal e Encargos Sociais	5.614.383.700,30	5.521.939.845,46	98,35	92.443.854,84	1,65
Juros e Encargos da Dívida	161.528.611,17	158.739.378,49	98,27	2.789.232,68	1,73
Outras Despesas Correntes	2.393.862.061,15	2.200.959.983,00	91,94	192.902.078,15	8,06
Despesas de Capital	**723.189.314,59**	**613.287.993,01**	**84,80**	**109.901.321,58**	**15,20**
Investimentos	413.698.837,98	311.832.488,63	75,38	101.866.349,35	24,62
Inversões Financeiras	33.309.791,52	30.679.789,01	92,10	2.630.002,51	7,90
Amortização da Dívida	276.180.685,09	270.775.715,37	98,04	5.404.969,72	1,96
Reserva de Contingência	**0,12**	**0,00**	**0,00**	**0,00**	**0,00**
TOTAL DA DESPESA	**8.892.963.687,33**	**8.494.927.199,96**	**95,52**	**398.036.487,37**	**4,48**

Tabela 6 - Fonte - i-Gesp

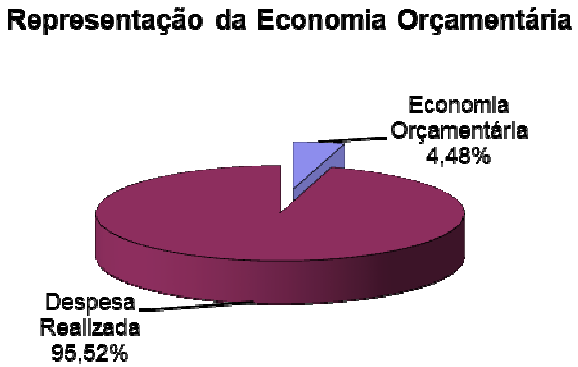

Comparativo da Despesa Autorizada com a Realizada por Categoria

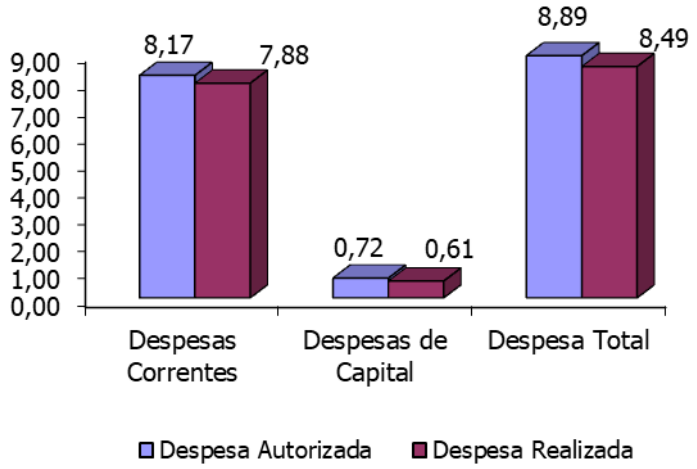

Ao compararmos a despesa autorizada com a realizada, os maiores valores de economia orçamentária, por Poder, por Função e por Categoria Econômica, foram:

Origem	Maior economia orçamentária	R$
Poder	Executivo	354.070.195,43
Função	Educação	110.611.328,85
Categoria Econômica	Outras Despesas Correntes	192.902.078,15

Tabela 7 - Fonte i-Gesp

Nos gráficos a seguir é demonstrada a execução da despesa de 2017, por dois ângulos: categoria econômica e grupo de despesa:

Despesa Realizada por Categoria

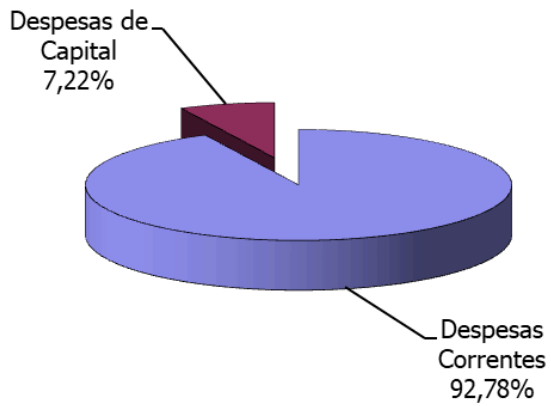

Despesa Realizada por Grupo

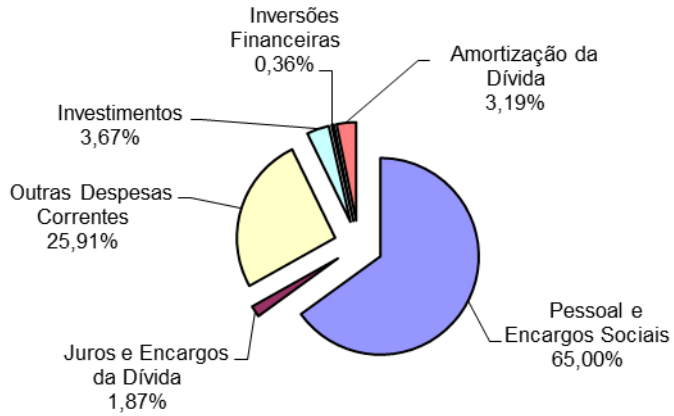

3.2.4.1 DESPESAS PRÓPRIAS E COM TRANSFERÊNCIAS

São consideradas como despesas próprias, aquelas em que o Estado aplica diretamente os recursos, compreendendo as despesas com pessoal, custeio, investimentos e outras necessárias ao funcionamento e aprimoramento da máquina pública. Em 2017 representaram 98,73% da despesa total.

As despesas com transferências corresponde àquelas repassadas pelo Estado para outros entes públicos e os repasses voluntários a entidades de direito público ou privado. Representaram 1,27% do total.

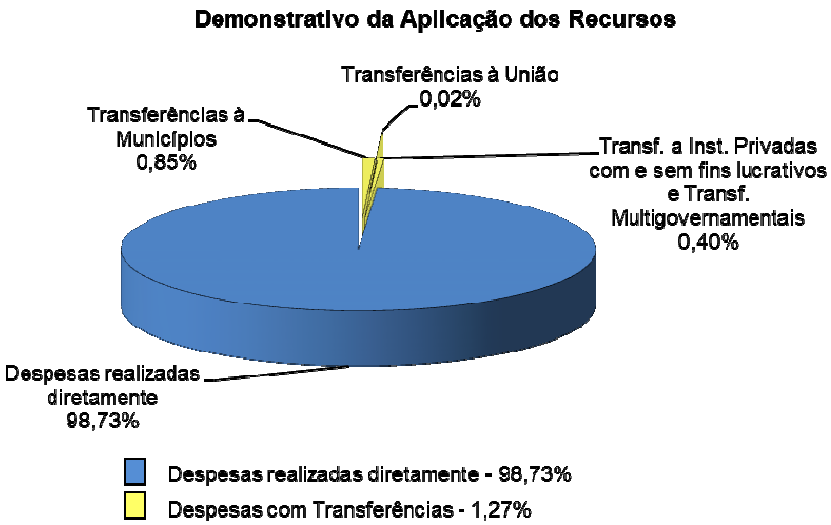

3.2.4.2 COMPORTAMENTO DA DESPESA REALIZADA

Categoria Econômica	2016	2017	Variação
	R$	R$	%
Despesas Correntes	**7.138.760.273,96**	**7.881.639.206,95**	**10,41**
Pessoal e Encargos Sociais	4.888.923.114,57	5.521.939.845,46	12,95
Juros e Encargos da Dívida	148.565.813,32	158.739.378,49	6,85
Outras Despesas Correntes	2.101.271.346,07	2.200.959.983,00	4,74
Despesas de Capital	**638.310.523,42**	**613.287.993,01**	**-3,92**
Investimentos	369.675.557,23	311.832.488,63	-15,65
Inversões Financeiras	37.324.013,42	30.679.789,01	-17,80
Amortização da Dívida	231.310.952,77	270.775.715,37	17,06
TOTAL DA DESPESA	**7.777.070.797,38**	**8.494.927.199,96**	**9,23**

Tabela 8 - Fonte - i-Gesp

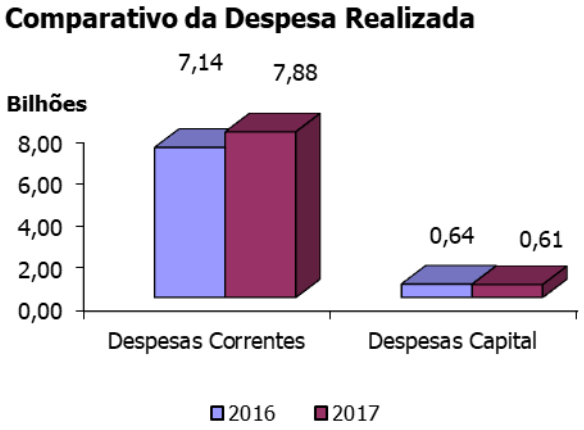

Na parte da despesa, a Despesa Corrente apresentou um incremento nominal de 10,41%.

Em termos da Despesa de Capital, houve uma diminuição na ordem de 3,92%. Neste grupo, destaca-se Investimentos e Inversões Financeiras apresentando um decréscimo na ordem de 15,65 e 17,80% respectivamente.

A despesa total sofreu um aumento em relação ao exercício anterior de 9,23%.

3.2.4.3 ANÁLISE DA DESPESA REALIZADA

Na tabela a seguir apresenta-se uma análise vertical da despesa nos últimos 5 (cinco) anos, permitindo mensurar a participação relativa de cada item da despesa em relação ao total realizado no respectivo exercício.

Demonstrativo de Representatividade de cada Item da Despesa - Análise Vertical										
Categoria Econômica	**2013**		**2014**		**2015**		**2016**		**2017**	
	R$	**%**	**R$**	**%**	**R$**	**%**	**R$**	**%**	**R$**	**%**
Despesas Correntes	**6.188.209.086,41**	**88,55**	**6.703.382.137,23**	**90,12**	**6.917.455.119,83**	**92,12**	**7.138.760.273,96**	**91,79**	**7.881.639.206,95**	**92,78**
Pessoal e Encargos Sociais	4.274.846.749,89	61,17	4.646.853.057,53	62,47	4.774.480.750,13	63,58	4.888.923.114,57	62,86	5.521.939.845,46	65,00
Juros e Encargos Dívida	136.863.811,60	1,96	153.637.832,83	2,07	174.450.228,12	2,32	148.565.813,32	1,91	158.739.378,49	1,87
Outras Despesas Correntes	1.776.498.524,92	25,42	1.902.891.246,87	25,58	1.968.524.141,58	26,22	2.101.271.346,07	27,02	2.200.959.983,00	25,91
Despesas de Capital	**800.199.421,67**	**11,45**	**734.710.983,18**	**9,88**	**591.620.084,17**	**7,88**	**638.310.523,42**	**8,21**	**613.287.993,01**	**7,22**
Investimentos	246.265.625,20	3,52	500.244.930,08	6,72	337.967.651,29	4,49	369.675.557,23	4,74	311.832.488,63	3,66
Inversões Financeiras	16.320.173,40	0,23	21.125.727,54	0,28	11.371.235,69	0,15	37.324.013,42	0,48	30.679.789,01	0,36
Amortização Dívida	537.613.623,07	7,69	213.340.325,56	2,87	242.281.197,19	3,23	231.310.952,77	2,97	270.775.715,37	3,19
TOTAL DA DESPESA	**6.988.408.508,08**	**100,00**	**7.438.093.120,41**	**100,00**	**7.509.075.204,00**	**100,00**	**7.777.070.797,38**	**100,00**	**8.494.927.199,96**	**100,00**

Tabela 9 - Fonte - i-Gesp

A seguir o gráfico do comportamento da despesa total de 2013 a 2017:

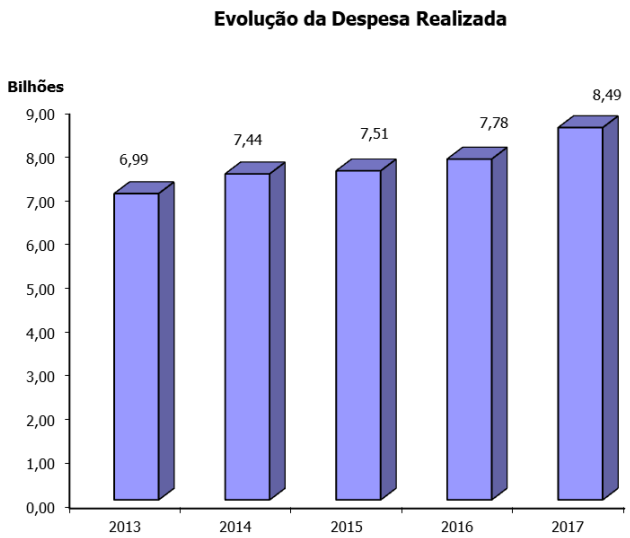

A seguir, a tabela 10 apresenta o Demonstrativo comparativo da Despesa autorizada com a realizada, por Órgão segundo os Poderes:

Demonstrativo Comparativo da Despesa Autorizada com a Realizada por Órgão Segundo os Poderes

Poderes e Órgãos	Despesa			Economia Orçamentária	
	Autorizada R$	Realizada R$	% de Realização	R$	%
Poder Legislativo	**337.239.480,00**	**315.528.006,92**	**93,56**	**21.711.473,08**	**6,44**
Assembléia Legislativa	202.000.000,00	186.157.789,85	92,16	15.842.210,15	7,84
Tribunal de Contas do Estado	134.549.480,00	129.306.976,04	96,10	5.242.503,96	3,90
Fundo de Moderniz. do Tribunal de Contas do Est. de SE	690.000,00	63.241,03	9,17	626.758,97	90,83
Poder Judiciário	**587.189.850,00**	**564.935.031,14**	**96,21**	**22.254.818,86**	**3,79**
Tribunal de Justiça	492.329.850,00	479.693.409,11	97,43	12.636.440,89	2,57
Fundo Especial de Recursos de Despesas	94.860.000,00	85.241.622,03	89,86	9.618.377,97	10,14
Poder Executivo	**7.968.534.357,33**	**7.614.464.161,90**	**95,56**	**354.070.195,43**	**4,44**
Sec. de Est. de Governo	2.755.294,00	2.462.524,08	89,37	292.769,92	10,63
Procuradoria Geral do Estado	38.633.897,56	37.774.652,13	97,78	859.245,43	2,22
Procuradoria Geral do Estado - Despesas Centralizadas	61.007.970,13	60.694.954,63	99,49	313.015,50	0,51
Ministério Público do Estado	196.188.752,38	185.670.934,77	94,64	10.517.817,61	5,36
Fundo Especial do Ministério Público do Estado de Sergipe	629.567,31	124.108,32	19,71	505.458,99	80,29
Vice-Governadoria Estadual	616.000,00	551.088,56	89,46	64.911,44	10,54
Sec. de Est. da Casa Civil	41.150.198,25	38.708.187,67	94,07	2.442.010,58	5,93
Agência Reguladora de Serviços Públicos do Estado de Sergipe - AGRESE	100.000,00	26.437,47	26,44	73.562,53	73,56
Empresa Sergipana de Tecnologia da Informação	10.964.200,00	10.798.772,95	98,49	165.427,05	1,51
Empresa de Desenvov. Sustentável do Estado de Sergipe	8.353.251,44	8.302.258,05	99,39	50.993,39	0,61
Fundo Estadual de Habitação de Interesse Social	6.086.310,00	5.128.187,21	84,26	958.122,79	15,74
Sec. de Est. do Planejamento, Orçamento e Gestão	43.734.795,55	40.067.452,22	91,61	3.667.343,33	8,39
Seplag - Despesas Centralizadas	171.911.665,45	169.275.980,30	98,47	2.635.685,15	1,53
Instituto de Prom. e Assist. à Saúde dos Servid. do Est. SE	240.200.000,00	236.782.798,51	98,58	3.417.201,49	1,42
Fundo de Desenvolv. de Rec. Humanos da Adm. Estadual	525.980,00	319.865,90	60,81	206.114,10	39,19
Sec. de Est. da Fazenda	264.133.044,38	257.290.998,02	97,41	6.842.046,36	2,59
Sec. de Est. da Fazenda - Despesas Centralizada	468.227.084,17	455.414.272,37	97,26	12.812.811,80	2,74
Fundo de Incentivo à Arrecadação Tributária	37.314.406,00	34.636.869,01	92,82	2.677.536,99	7,18
Fundo de Aval do Estado de Sergipe	150.000,00	0,00	0,00	150.000,00	100,00
Sec. de Est. da Agricultura e do Desenvolvimento Rural	36.538.029,23	32.772.635,36	89,69	3.765.393,87	10,31
Empresa de Desenvolvimento Agropecuário de Sergipe	74.911.274,18	71.519.566,92	95,47	3.391.707,26	4,53
Companhia de Desenv. de Rec. Hídricos e Irrigação de SE	54.295.093,88	52.275.656,76	96,28	2.019.437,12	3,72
Sec. de Est. da Educação	556.656.987,21	447.804.808,03	80,45	108.852.179,18	19,55
Fundo de Man. e Des. da Educ. Bás. e V. dos P. da Educação	610.240.991,55	608.532.089,01	99,72	1.708.902,54	0,28
Fundação Aperipe de Sergipe	8.140.827,93	7.481.086,84	91,90	659.741,09	8,10
Sec. de Est. Desenv. Econômico e da Ciência e Tecnologia	6.590.000,00	6.112.078,92	92,75	477.921,08	7,25
Junta Comercial de Sergipe	4.420.000,00	4.295.873,49	97,19	124.126,51	2,81
Instituto Tecnológico e de Pesquisas do Estado de Sergipe	12.891.532,16	11.631.198,10	90,22	1.260.334,06	9,78
Fundação de Apoio à Pesquisa e a Inov. Tecnológica de SE	4.099.039,13	2.049.572,29	50,00	2.049.466,84	50,00
Cia de Desenvolv. Industrial e de Recursos Minerais de SE	31.100.500,00	28.347.202,91	91,15	2.753.297,09	8,85
Empresa Sergipana de Turismo	4.073.876,12	3.396.500,90	83,37	677.375,22	16,63

Tabela 10 - Continua

Continuação Tabela 10

Demonstrativo Comparativo da Despesa Autorizada com a Realizada por Órgão Segundo os Poderes

Poderes e Órgãos	Despesa			Economia Orçamentária	
	Autorizada R$	Realizada R$	% de Realização	R$	%
Fundo Estadual para o Desenvolv. Cientifico e Tecnológico	9.995.982,00	9.867.232,92	98,71	128.749,08	1,29
Fundo Estadual de Saúde	1.067.227.420,00	1.042.508.822,07	97,68	24.718.597,93	2,32
Sec. de Est. da Justiça e de Defesa ao Consumidor	153.917.972,02	124.074.152,17	80,61	29.843.819,85	19,39
Fundo Penitenciário do Estado de Sergipe	5.352.660,12	4.872.123,33	91,02	480.536,79	8,98
Fundo Estadual de Protroteção e Defesa do Consumidor	47.500,00	5.897,88	12,42	41.602,12	87,58
Sec. de Est. da Segurança Pública	323.555.784,78	314.683.633,50	97,26	8.872.151,28	2,74
Hospital da Policia Militar	3.548.000,00	2.332.476,99	65,74	1.215.523,01	34,26
Departamento Estadual de Trânsito de Sergipe	88.337.058,87	87.101.327,20	98,60	1.235.731,67	1,40
Fundo Especial para Segurança Pública	25.498.200,00	25.275.455,22	99,13	222.744,78	0,87
Corpo de Bombeiros Militar do Estado de Sergipe	75.100.000,00	72.453.498,86	96,48	2.646.501,14	3,52
Sec. de Est. da Inclusão, Assistência e do Desenvolv. Social	16.089.270,45	14.539.312,55	90,37	1.549.957,90	9,63
Departamento Estadual de Proteção e Defesa Civil	5.199.957,36	4.857.495,92	93,41	342.461,44	6,59
Fundação Renascer do Estado de Sergipe	41.283.880,06	39.037.300,50	94,56	2.246.579,56	5,44
Fundo Estadual dos Direitos da Criança e do Adolescente	24.966,00	21.821,50	87,40	3.144,50	12,60
Fundo Estadual dos Direitos e Proteção ao Idoso	32.136,30	23.351,66	72,66	8.784,64	27,34
Fundo Estadual de Assistência Social	1.309.699,90	879.758,01	67,17	429.941,89	32,83
Fundo Estadual de Combate e Erradicação da Pobreza	35.409.323,50	32.651.420,94	92,21	2.757.902,56	7,79
Polícia Militar do Estado de Sergipe	515.134.300,00	512.795.336,94	99,55	2.338.963,06	0,45
Sec. de Est. da Infraestrutura e do Des. Energ. Sustentável	218.290.215,54	185.019.562,29	84,76	33.270.653,25	15,24
Departamento de Infraestrutura Rodoviária de Sergipe	70.929.609,89	47.925.180,19	67,57	23.004.429,70	32,43
Companhia Estadual de Habitação e Obras Públicas	71.092.640,67	68.940.945,06	96,97	2.151.695,61	3,03
Sec. de Est. da Cultura	15.838.631,70	15.331.708,71	96,80	506.922,99	3,20
Fundo Estadual de Desenvolvimento Cultural e Artístico	780.076,00	780.074,73	100,00	1,27	0,00
Defensoria Pública Geral do Estado de Sergipe	56.292.884,09	55.567.408,33	98,71	725.475,76	1,29
Fundo de Modern. e Aparelh. da Defens. Públ. do Est. de SE	610.150,00	130.486,67	21,39	479.663,33	78,61
Sec. de Est. da Comunicação Social	25.062.919,66	24.387.761,94	97,31	675.157,72	2,69
Unidade Técnica de Adm. do Programa Águas de Sergipe	40.948.034,00	35.902.771,40	87,68	5.045.262,60	12,32
Sec. de Est. do Meio Ambiente e dos Rec. Hídricos	11.824.369,10	10.485.133,75	88,67	1.339.235,35	11,33
Administração Estadual do Meio Ambiente	8.820.000,00	8.235.177,90	93,37	584.822,10	6,63
Fundo de Defesa de Meio Ambiente de Sergipe	8.262,55	0,00	0,00	8.262,55	100,00
Fundo Estadual de Recursos Hídricos	11.927.366,89	10.841.403,08	90,90	1.085.963,81	9,10
Sec. de Est. do Turismo	25.509.422,17	21.682.054,58	85,00	3.827.367,59	15,00
Controladoria Geral do Estado	3.453.500,00	3.043.540,81	88,13	409.959,19	11,87
Instituto de Previdência dos Servidores do Est. de Sergipe	9.631.200,00	8.188.104,84	85,02	1.443.095,16	14,98
Fundo Financeiro de Previdência do Estado de SE	2.023.478.936,87	1.999.576.283,38	98,82	23.902.653,49	1,18
Fundo Previdenciário do Estado de Sergipe	3.590.740,23	3.590.740,23	100,00	0,00	0,00
Sec. de Est. do Esporte e do Lazer	6.740.718,48	6.606.794,15	98,01	133.924,33	1,99
Reserva de Contingência	0,12	0,00	0,00	0,12	100,00
TOTAL DA DESPESA	**8.892.963.687,33**	**8.494.927.199,96**	**95,52**	**398.036.487,37**	**4,48**

Tabela 10 - Fonte i-Gesp

Por outro lado a tabela 11 compara a Despesa autorizada com a realizada, por Função:

Demonstrativo Comparativo da Despesa Autorizada com a Realizada por Função					
Funções	Despesa			Economia Orçamentária	
	Autorizada R$	Realizada R$	% de Realização	R$	%
Administração	913.510.003,29	883.188.847,91	96,68	30.321.155,38	3,32
Agricultura	174.246.897,94	165.123.590,03	94,76	9.123.307,91	5,24
Assistência social	99.349.233,57	92.010.461,08	92,61	7.338.772,49	7,39
Ciência e Tecnologia	28.392.185,34	25.268.713,92	89,00	3.123.471,42	11,00
Comércio e Serviço	33.892.925,21	29.164.238,99	86,05	4.728.686,22	13,95
Comunicações	8.140.827,93	7.481.086,84	91,90	659.741,09	8,10
Cultura	16.540.888,70	16.033.964,89	96,94	506.923,81	3,06
Desporto e Lazer	27.429.063,59	26.032.327,11	94,91	1.396.736,48	5,09
Direitos da Cidadania	159.435.951,14	129.069.991,93	80,95	30.365.959,21	19,05
Educação	1.167.504.312,99	1.056.892.984,14	90,53	110.611.328,85	9,47
Encargos Especiais	528.406.285,50	518.943.538,60	98,21	9.462.746,90	1,79
Energia	0,00	0,00	0,00	0,00	0,00
Essencial a Justiça	273.738.499,34	260.650.838,22	95,22	13.087.661,12	4,78
Gestão Ambiental	65.828.032,54	58.044.020,46	88,18	7.784.012,08	11,82
Habitação	50.496.994,67	47.994.497,20	95,04	2.502.497,47	4,96
Indústria	37.457.500,00	34.431.532,21	91,92	3.025.967,79	8,08
Judiciária	587.189.850,00	564.935.031,14	96,21	22.254.818,86	3,79
Legislativa	337.239.480,00	315.528.006,92	93,56	21.711.473,08	6,44
Organização Agrária	0,00	0,00	0,00	0,00	0,00
Previdência Social	2.021.812.919,56	1.996.986.413,18	98,77	24.826.506,38	1,23
Saneamento	68.819.024,01	62.922.097,72	91,43	5.896.926,29	8,57
Saúde	1.067.227.420,00	1.042.508.822,07	97,68	24.718.597,93	2,32
Segurança Pública	1.032.174.760,72	1.015.074.345,22	98,34	17.100.415,50	1,66
Trabalho	0,00	0,00	0,00	0,00	0,00
Transporte	138.860.735,11	101.547.894,53	73,13	37.312.840,58	26,87
Urbanismo	55.269.896,06	45.093.955,65	81,59	10.175.940,41	18,41
Reserva de Contingência	0,12	0,00	0,00	0,12	100,00
Reserva do RPPS	0,00	0,00	0,00	0,00	0,00
TOTAL DA DESPESA	**8.892.963.687,33**	**8.494.927.199,96**	**95,52**	**398.036.487,37**	**4,48**

Tabela 11 - Fonte - i-Gesp

A seguir os gráficos da Representação da Despesa realizada por Função 2016/2017.

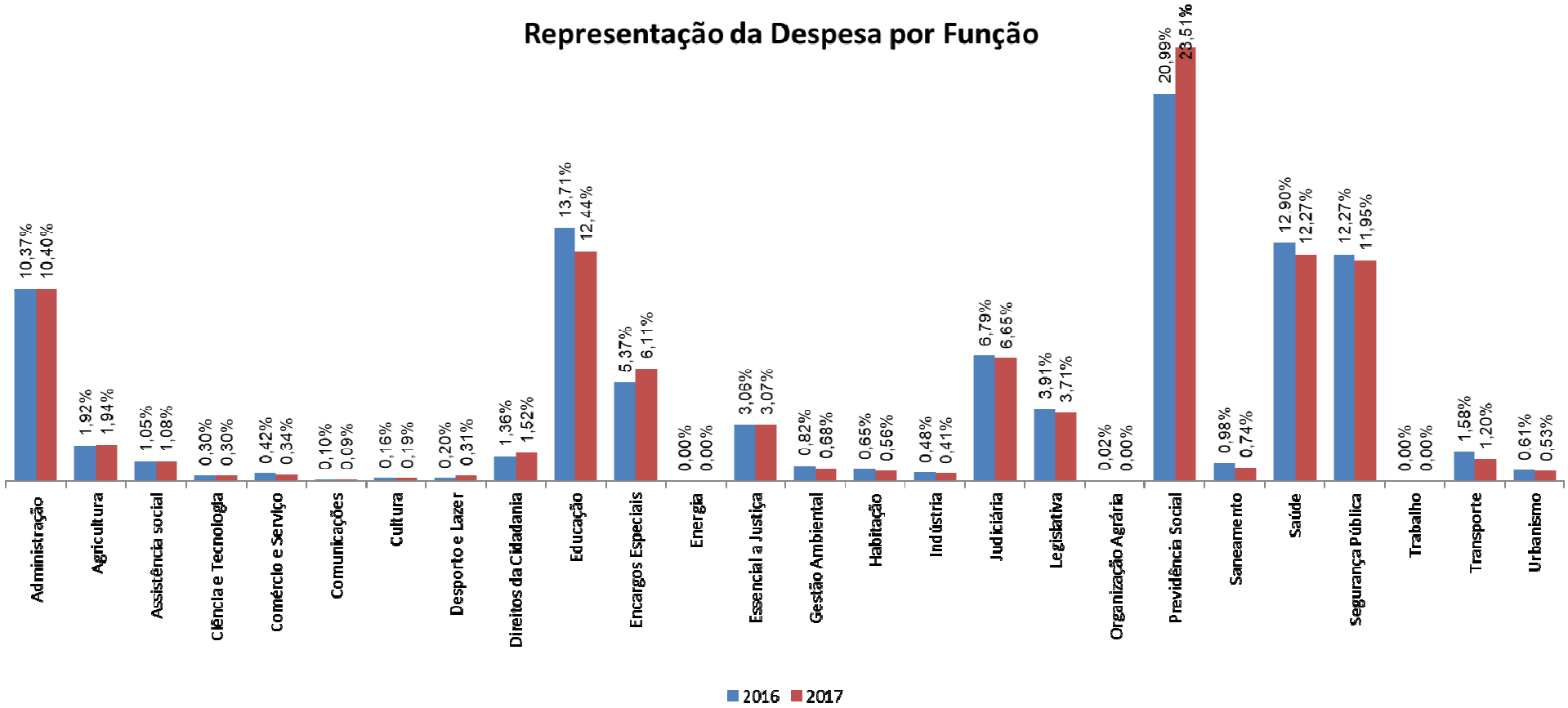

Na seqüência apresentam-se os gráficos da despesa realizada por Poder / Órgão e o seu comparativo nos exercícios de 2016 e 2017.

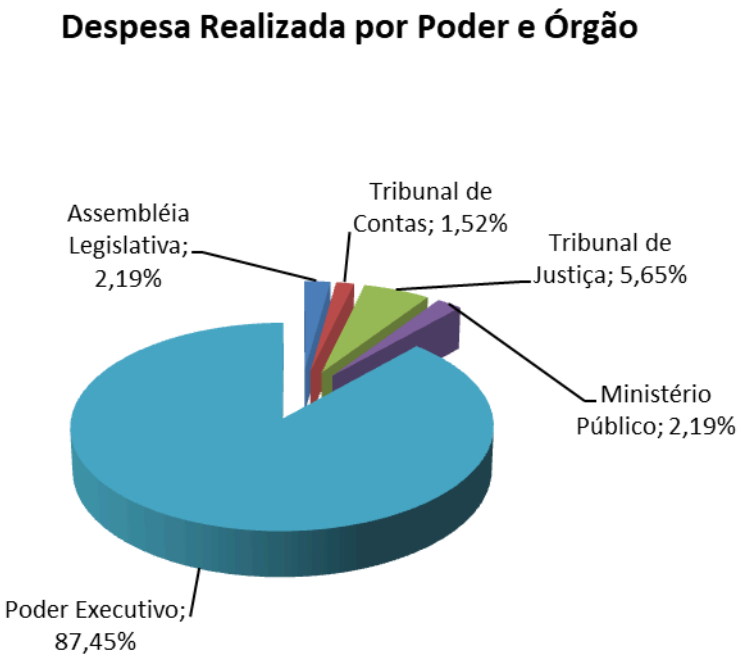

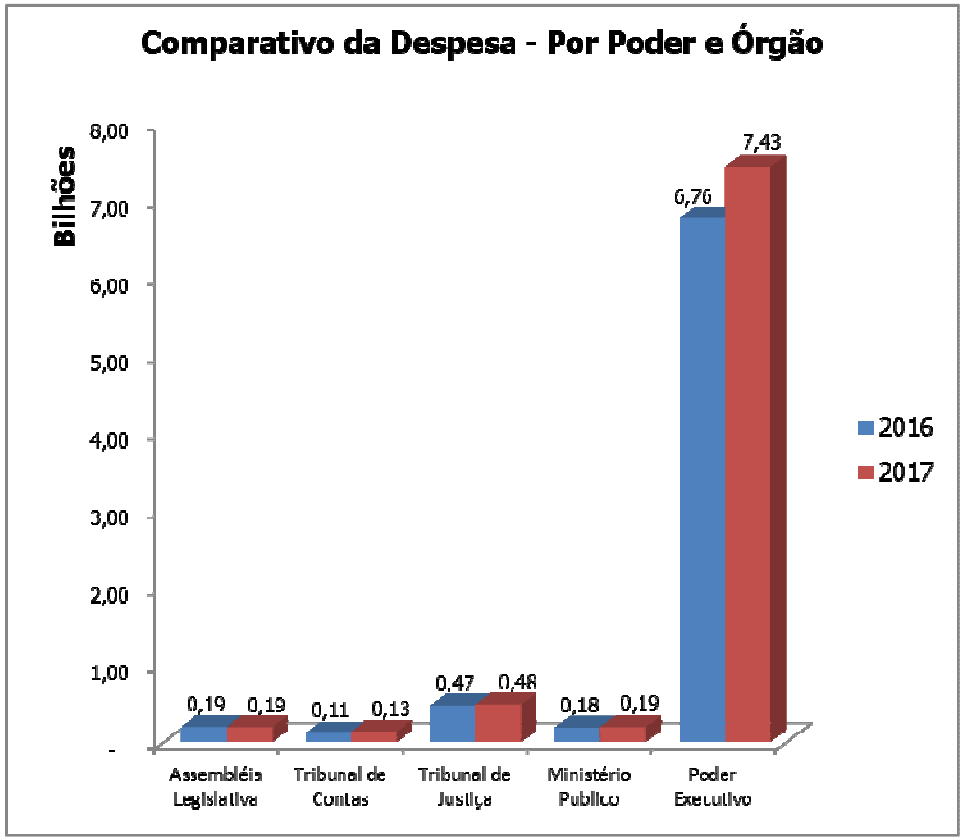

3.2.4.4 Despesas com Manutenção e Desenvolvimento do Ensino e do FUNDEB

A tabela a seguir apresenta um Demonstrativo da aplicação de recursos na Manutenção e Desenvolvimento do Ensino – MDE, no exercício 2017:

- Quadro I - a receita estabelecida pela Constituição Federal, em seu art. 212, como sendo a base de cálculo;

- Quadro II - os valores retidos ou repassados ao Fundo de Manutenção e Desenvolvimento da Educação Básica e Valorização do Magistério – FUNDEB, os valores efetivamente recebidos do citado fundo, apresentando, portanto, o

montante de recursos da educação redistribuídos aos Municípios (Perda com a redistribuição do FUNDEB);

- Quadro III - o detalhamento da despesa aplicada por nível de ensino; e,
- Quadro IV - um resumo da aplicação dos recursos em MDE, e o respectivo percentual alcançado no ano, que foi de 25,50%, cumprindo assim o mínimo exigido constitucionalmente que é de 25,00%.

DEMONSTRATIVO DA APLICAÇÃO DOS RECURSOS NA MANUTENÇÃO E DESENVOLVIMENTO DO ENSINO

I. Quadro de Demonstração da Receita Orçamentária Arrecadada

Receita Orçamentária Arrecadada	Valor
ICMS [1]	2.271.589.873,40
IPVA [1]	101.227.118,86
ITCMD	26.046.155,60
IRRF	340.224.713,31
Cota-Parte do FPE	3.444.833.959,72
Cota-Parte do IPI-Exportação [1]	1.762.596,85
Desoneração do ICMS (Lei Complementar nº 87/96)	3.663.416,28
Dívida Ativa do ICMS [1]	15.449.831,93
Dívida Ativa do IPVA [1]	22.527,04
Dívida Ativa dos demais impostos	467.290,74
Multas, Juros e Atualização Monetária do ICMS, inclusive de sua Dívida Ativa [1]	27.740.498,19
Multas, Juros e Atualização Monetária do IPVA, inclusive de sua Dívida Ativa [1]	7.370.841,15
Multas, Juros e Atualização Monetária dos demais impostos, inclusive de sua Dívida Ativa	2.008.922,25
TOTAL	**6.242.407.745,32**

Nota:
1 - o valor apresentado já deduz a transferência constitucional e legal aos Municipios:

II. Quadro de contribuição ao FUNDEB e redistribuição de sua receita ao Estado

▪ CONTRIBUIÇÃO PARA FORMAÇÃO DO FUNDEB	(A)	1.180.436.834,81
▪ RECEITA RECEBIDA DO FUNDEB	(B)	607.511.780,59
RECURSO DA EDUCAÇÃO CONSTITUCIONALMENTE REDISTRIBUIDO AOS MUNICÍPIOS	(C) = (A - B)	**572.925.054,22**

III. Quadro de Aplicação da Despesa

Despesas com MDE	Despesa Orçamentária	Restos a Pagar	Total da Despesa Aplicada
Educação Infantil	-	-	0,00
Ensino Fundamental	85.874.564,24	24.579.094,66	110.453.658,90
Ensino Médio	259.368.677,37	41.564.738,44	300.933.415,81
Ensino Superior	-	-	0,00
Demais Despesas consideradas na MDE	-	-	0,00
TOTAL (D)	**345.243.241,61**	**66.143.833,10**	**411.387.074,71**

IV. Quadro de Apuração da Aplicação na Manutenção e Desenvolvimento do Ensino

Total Despesa Aplicada (A + D)	1.591.823.909,52
Total da Receita Base de Cálculo	6.242.407.745,32
% TOTAL DE APLICAÇÃO	**25,50%**

Tabela 12 - Fonte - Demonstrativo da Aplicação dos Recursos na Manutenção e Desenvolvimento do Ensino.

De acordo com o anexo III da Resolução TC nº. 243/07, foi aplicada no ano de 2017, o percentual de 84,30% dos recursos destinados ao FUNDEB na remuneração dos profissionais da educação básica, conforme Demonstrativo Gerencial do FUNDEB em anexo.

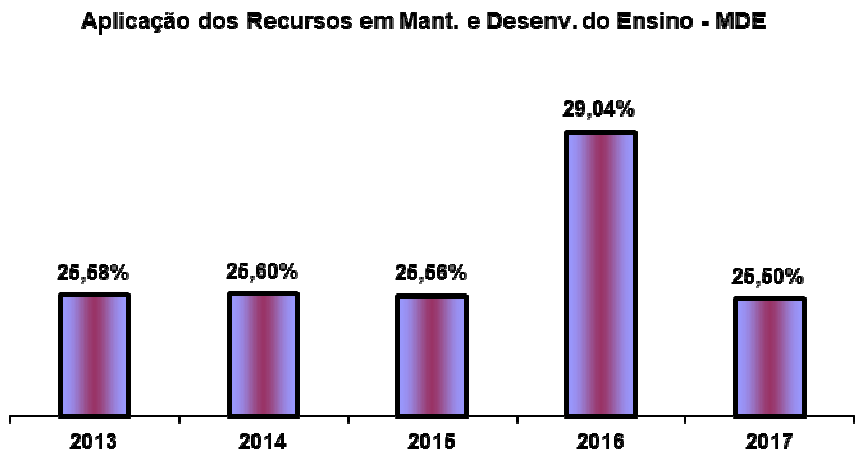

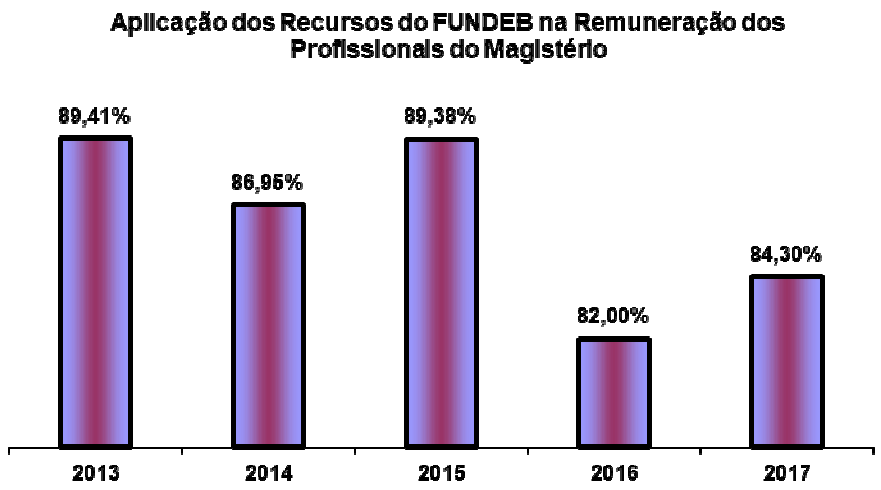

3.2.4.5 Despesas com Ações e Serviços Públicos de Saúde

De acordo com a Emenda Constitucional nº 29, de 13 de setembro de 2000, é obrigatória a aplicação de recursos mínimos do Governo Estadual para o financiamento das ações e serviços públicos de saúde. Do total das receitas arrecadadas de impostos e transferências, atendendo ao disposto estabelecido pelos incisos do art. 77 do Ato das Disposições Constitucionais Provisórias – ADCT da Constituição da República, deve ser aplicado o mínimo de 12,00% na saúde.

De acordo com a metodologia de cálculo adotada pelo Tribunal de Contas do Estado, através das Resoluções n.ºs 215/2002 e 232/2005, o Estado aplicou no exercício 2017, R$ 733.382.357,04 em ações e serviços públicos de Saúde, o que representou 12,05% de uma receita líquida de impostos e transferências, de R$ 6.242.407.745,32.

O quadro-resumo a seguir, mostra os dados de forma sucinta, os quais estão apresentados na forma do Anexo I da Resolução nº 283/2013 do TCE, elaborado pela Secretaria de Estado da Saúde, que discrimina, além da receita utilizada como base de cálculo, os dados da despesa aplicada no exercício 2017.

Orgão de Aplicação	Despesa Aplicada com Recursos Próprios	Restos a Pagar Quitados	Total da Despesa Aplicada
Fundo Estadual de Saúde	724.765.663,44	8.616.693,60	733.382.357,04
TOTAL	**724.765.663,44**	**8.616.693,60**	**733.382.357,04**

Tabela 13 - Fonte - Demonstr. dos Recursos Próprios Aplicados em Ações e Serviços de Saúde

Receita (Base de Cálculo)	6.242.407.745,32
Despesa Aplicada	733.382.357,04
% Aplicado	11,75%

Tabela 14

3.2.4.6 Despesa com Pessoal

A Despesa com Pessoal e Encargos que foi efetivamente realizada, demonstrada de forma sintética na tabela 18, no valor de R$ 5.521.939.845,46, está detalhada na tabela 15 e representa a despesa legalmente empenhada e liquidada no exercício 2017 da Administração Direta, incluídos os Poderes: Executivo, Legislativo, Judiciário, o Ministério Público e o Tribunal de Contas do Estado, como também a despesa com pessoal das Autarquias, Fundações, Fundos e Empresas Estatais Dependentes.

Desta forma, a tabela 15 detalha o total da Despesa com Pessoal, de acordo com a metodologia de apuração do art. 18 da LC nº 101/2000 (Lei de Responsabilidade Fiscal).

Demonstrativo Analítico da Despesa com Pessoal e Encargos CONSOLIDADO GERAL (Metodologia de apuração - Art. 18 da LC nº 101/2000)		
Elementos de Despesa com Pessoal (Grupo 31)	**R$**	**%**
Aposentadorias e Reformas	1.505.316.861,48	27,26%
Auxilio Transporte	-	0,00%
Contratação por Tempo Determinado Pessoal Civil	25.890.726,70	0,47%
Contribuições	-	0,00%
Despesas Exercícios Anteriores	182.782.087,32	3,31%
Indenizações e Restituições	-	0,00%
Indenizações Trabalhistas	21.196.018,61	0,38%
Obrigações Patronais	773.670.237,65	14,01%
Outras Despesas Pessoal Contratos Terceirização	-	0,00%
Outras Despesas Variáveis - Pessoal Civil	101.465.104,90	1,84%
Outras Despesas Variáveis - Pessoal Militar	1.791.160,43	0,03%
Outros Benefícios Assistenciais	-	0,00%
Outros Benefícios Previdenciários	-	0,00%
Pensões	363.376.367,73	6,58%
Ressarcimento Despesa Pessoal Requisitado	7.599.860,51	0,14%
Salário Família	-	0,00%
Sentenças Judiciais	41.896.372,48	0,76%
Vencimento e Vantagens Fixas - Pessoal Civil	2.062.008.471,54	37,34%
Vencimento e Vantagens Fixas - Pessoal Militar	434.946.576,11	7,88%
TOTAL GERAL DA DESPESA COM PESSOAL	**5.521.939.845,46**	**100,00%**

Tabela 15 - Fonte - i-Gesp

De acordo com os artigos 19, 20 e 22 da Lei Complementar nº 101/2000 (Lei de Responsabilidade Fiscal), o limite máximo e prudencial de comprometimento da Receita Corrente Líquida com Despesa de Pessoal e Encargos estão discriminados a seguir:

Poder/Órgão	Limite %	
	Máximo	Prudencial
Poder Executivo	49,00%	46,55%
Poder Legislativo	3,00%	2,85%
Assembléia	1,84%	1,75%
Tribunal de Contas	1,16%	1,10%
Poder Judiciário	6,00%	5,70%
Ministério Público	2,00%	1,90%
TOTAL	**60,00%**	**57,00%**

Tabela 16

A tabela 17 apresenta, de forma resumida, o Demonstrativo da Receita Corrente Líquida de 2017 conforme consta no Relatório Resumido de Execução Orçamentária - RREO de NOV – DEZ/2017.

Demonstrativo da Receita Corrente Líquida	
Receita Corrente Bruta	**9.267.883.260,67**
(-) Transferências Constitucionais e Legais	-896.190.177,82
(-) Contrib. para o Plano de Previdência do Servidor	-303.726.622,64
(-) Contrib. para o Custeio das Pensões Militares	-2.469.795,54
(-) Compensão Financ. entre Regimes Previdência	0,00
(-) Dedução de Receita para formação do FUNDEB	-1.180.436.834,81
RECEITA CORRENTE LÍQUIDA	**6.885.059.829,86**

Tabela 17 - Fonte - Anexo 3 do RREO do 6º Bim.

De acordo com os dados extraídos da Contabilidade Consolidada do Estado e da Portaria nº 574/2007 da Secretaria do Tesouro Nacional – STN / MF, que estabelece o modelo do Relatório de Gestão Fiscal, para a União, Estados e Municípios, a Despesa Total com Pessoal de Poder ou Órgão ficou assim representada:

Demonstrativo Total com Pessoal da Receita Corrente Líquida				
Poder/Órgão	**Despesa com Pessoal**	**Deduções** (art.19 par. 1º LC 101)	**Despesa com Pessoal Líquida**	**% da RCL**
Poder Executivo	**4.758.336.472,94**	**1.434.639.607,17**	**3.323.696.865,77**	**48,27%**
Poder Legislativo	**207.710.755,43**	**5.859.629,40**	**201.851.126,03**	**2,93%**
Assembléia	122.591.476,63	431.264,18	122.160.212,45	1,77%
Tribunal de Contas	85.119.278,80	5.428.365,22	79.690.913,58	1,16%
Poder Judiciário	**405.466.348,56**	**21.050.650,31**	**384.415.698,25**	**5,58%**
Ministério Público	**150.426.268,53**	**20.306.373,93**	**130.119.894,60**	**1,89%**
TOTAL	**5.521.939.845,46**	**1.481.856.260,81**	**4.040.083.584,65**	**58,68%**

Tabela 18 - Fonte - Anexo I do RGF 3º Quadrimestre, Poder Executivo e Consolidado; e i-Gesp para demais Órgãos.

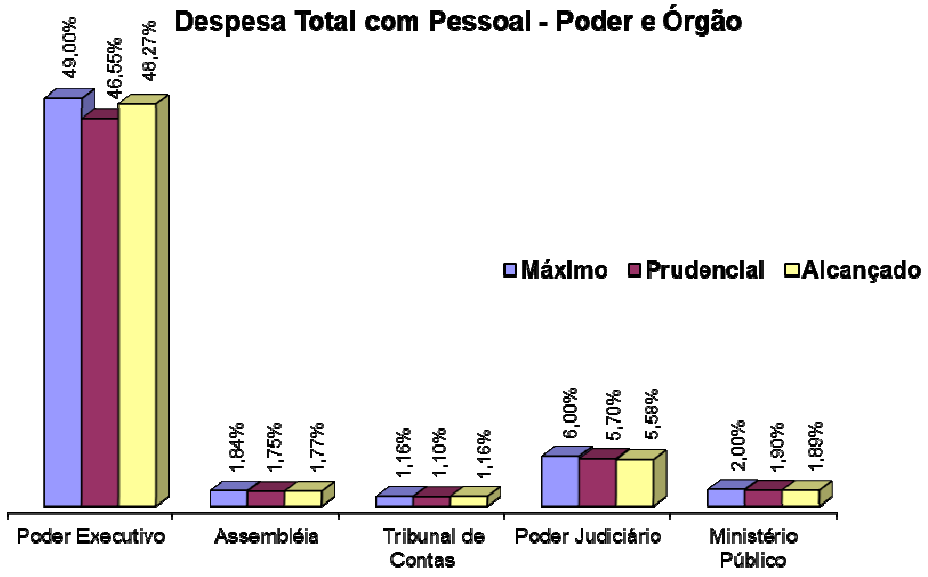

3.2.5 Resultado Orçamentário

Considerando que a receita arrecadada totalizou R$ 8.016.470.829,20, e que a despesa realizada foi de R$ 8.494.927.199,96, conclui-se que a gestão financeira decorrente da execução orçamentária resultou em um Déficit Financeiro de R$ 478.456.370,76.

Veja o resultado do exercício na tabela a seguir:

Resultado Financeiro decorrente da Execução Orçamentária	
Discriminação	**R$**
Receita Arrecadada	8.016.470.829,20
Despesa Realizada	8.494.927.199,96
Déficit Financeiro Decorrente da Execução Orçamentária	**-478.456.370,76**

Tabela 19 - Fonte - i-Gesp

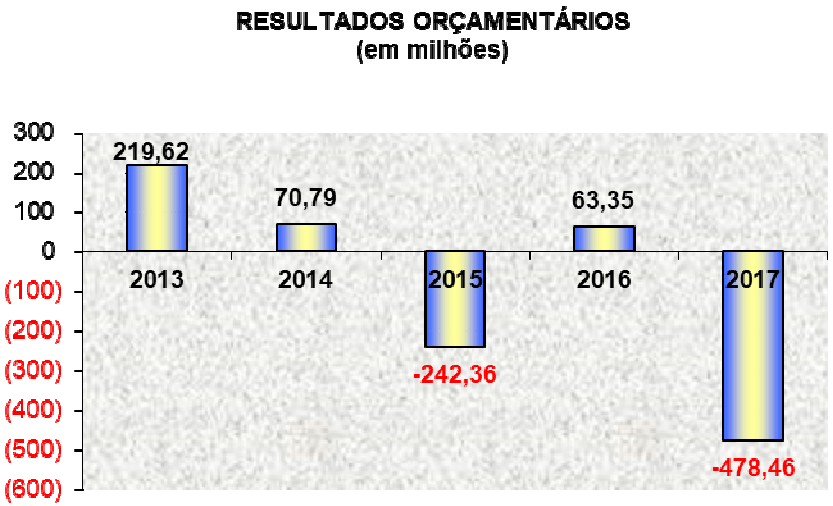

3.3 GESTÃO FINANCEIRA

O resultado da gestão financeira é obtido através do Balanço Financeiro, que tem por objetivo demonstrar as receitas e despesas orçamentárias e os ingressos e saídas de natureza extra-orçamentária, que conjugados com os saldos existentes no início e no final do exercício, evidenciaram o resultado da gestão financeira:

Balanço Financeiro Sintético	
Especificação	**R$**
Disponibilidade Final em 2016	**670.419.175,53**
Receita	**19.335.209.158,36**
Ingressos oriundos da execução orçamentária	8.016.470.829,20
Operações financeiras extra-orçamentárias	11.318.738.329,16
Despesa	**19.188.032.038,75**
Dispêndio proveniente da execução orçamentária	8.494.927.199,96
Operações financeiras extra-orçamentárias	10.693.104.838,79
Disponibilidade Final em 2017	**817.596.295,14**

Tabela 20 - Fonte - i-Gesp

O resultado financeiro positivo em 2017, no montante de R$ 817.596.295,14, foi assegurado pelo superávit da execução orçamentária.

No campo financeiro o Estado conseguiu honrar com todos os compromissos rotineiros, como também, dispor de recursos financeiros para cobrir a totalidade dos restos a pagar inscritos em 31/12/2017, que foi de R$ 222.601.164,00.

O gráfico a seguir apresenta os resultados da gestão financeira nos últimos 5 (cinco) anos:

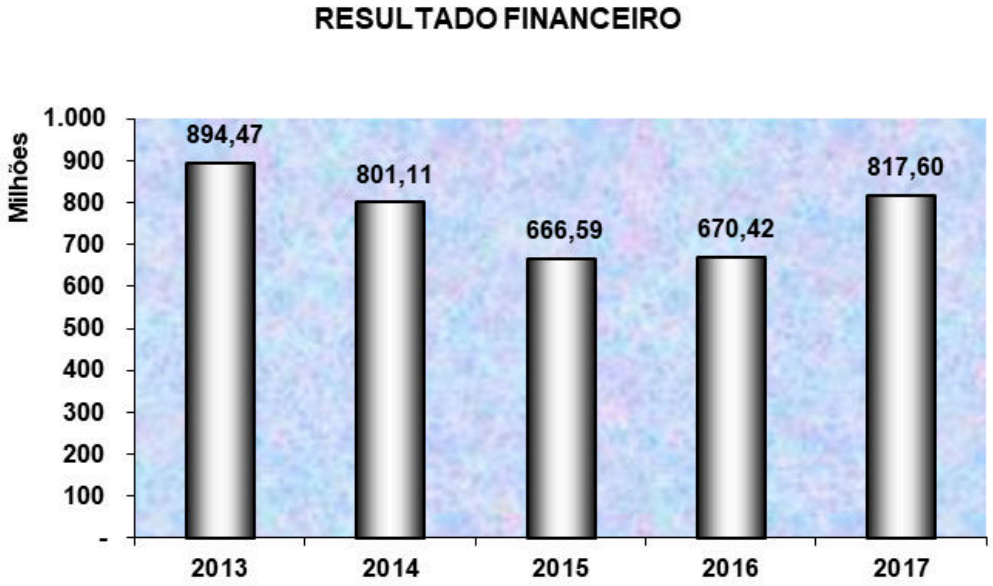

3.4 GESTÃO PATRIMONIAL

A Gestão Patrimonial tem por objetivo gerir e controlar o patrimônio das entidades, através da análise e acompanhamento dos fatos financeiros e/ou econômicos que afetam a situação patrimonial, subsidiando a tomada de decisão para otimizar recursos, reduzir gastos, diminuir o endividamento e, por meio de uma administração eficiente e eficaz, alcançar a valorização do patrimônio.

Os atos e fatos praticados pelo Governo são registrados e controlados, e para interpretação são utilizados basicamente dois instrumentos: o Balanço Patrimonial que evidencia, em uma determinada data, a posição do patrimônio (bens, direitos e obrigações) da entidade, e a Demonstração das Variações Patrimoniais que reflete as alterações sofridas pelo patrimônio durante um determinado período.

3.4.1 Balanço Patrimonial

O Balanço Patrimonial retrata a situação estática do Patrimônio do Estado, sob aspectos quantitativos compondo-se dos grupos de contas representadas na Tabela 21.

GOVERNO DO ESTADO DE SERGIPE
SECRETARIA DA FAZENDA
SUPERINTENDÊNCIA DE FINANÇAS PÚBLICAS

BALANÇO PATRIMONIAL

Contas Anuais 2017
R$1,00

ATIVO	Exercício Atual	Exercício Anterior
Ativo Circulante		
CAIXA E EQUIVALENTES DE CAIXA	733.622.284,06	606.744.289,95
CRÉDITOS A CURTO PRAZO	88.653.339,77	40.163.712,37
DEMAIS CRÉDITOS E VALORES A CURTO PRAZO	254.661.319,62	180.062.659,11
INVESTIMENTOS E APLICAÇÕES TEMPORÁRIAS A CURTO PRAZO	370.748.219,61	447.966.802,12
ESTOQUES	46.094.768,95	34.313.670,43
VARIAÇÕES PATRIMONIAIS DIMINUTIVAS PAGAS ANTECIPADAMENTE	6.403.595,67	1.654.038,15
Total do Ativo Circulante	1.500.183.527,68	1.310.905.172,13
Ativo Não Circulante		
ATIVO REALIZÁVEL A LONGO PRAZO	1.294.997.238,64	1.974.560.682,12
INVESTIMENTOS	1.887.116.953,99	1.856.071.312,70
IMOBILIZADO	2.272.695.259,41	2.075.126.121,52
INTANGÍVEL	7.078.211,57	3.490.717,73
Total do Ativo Não Circulante	5.461.887.663,61	5.809.248.834,07
TOTAL DO ATIVO	6.962.071.191,29	7.120.154.006,20

GOVERNO DO ESTADO DE SERGIPE
SECRETARIA DA FAZENDA
SUPERINTENDÊNCIA DE FINANÇAS PÚBLICAS

QUADRO DOS ATIVOS E PASSIVOS FINANCEIROS E PERMANENTES (Lei nº 4.320/1964)

Contas Anuais 2017
R$1,00

	Exercício Atual	Exercício Anterior
Ativo		
Ativo Financeiro	1.215.862.552,49	1.156.307.801,48
Ativo Permanente	5.746.208.638,80	5.963.846.204,72
Total do Ativo	6.962.071.191,29	7.120.154.006,20
Passivo		
Passivo Financeiro	981.337.195,11	517.616.123,84
Passivo Permanente	4.360.650.460,81	4.147.955.896,20
Total do Passivo	5.341.987.655,92	4.665.572.020,04
SALDO PATRIMONIAL	1.620.083.535,37	2.454.581.986,16

GOVERNO DO ESTADO DE SERGIPE
SECRETARIA DA FAZENDA
SUPERINTENDÊNCIA DE FINANÇAS PÚBLICAS

BALANÇO PATRIMONIAL

Contas Anuais 2017
R$1,00

PASSIVO E PATRIMÔNIO LÍQUIDO	Exercício Atual	Exercício Anterior
Passivo Circulante		
OBRIGAÇÕES TRABALHISTAS, PREVIDENCIÁRIAS E ASSISTENCIAIS A PAGAR A CURTO PRAZO	590.885.578,60	268.000.715,69
EMPRÉSTIMOS E FINANCIAMENTOS - CURTO PRAZO	286.225.085,76	12.814.246,38
FORNECEDORES E CONTAS A PAGAR A CURTO PRAZO	220.608.864,03	178.328.799,10
OBRIGAÇÕES FISCAIS A CURTO PRAZO	9.248.575,91	4.176.569,62
OBRIGAÇÕES DE REPARTIÇÃO A OUTROS ENTES	679.982,25	679.982,25
PROVISÕES A CURTO PRAZO	37.644.794,50	13.382.006,37
DEMAIS OBRIGAÇÕES A CURTO PRAZO	482.944.621,42	313.636.745,42
Total do Passivo Circulante	1.628.237.502,47	791.019.064,83
Passivo Não Circulante		
OBRIGAÇÕES TRABALHISTAS, PREVIDENCIÁRIAS E ASSISTENCIAIS A PAGAR A LONGO PRAZO	1.054.918.260,65	936.742.539,44
EMPRÉSTIMOS E FINANCIAMENTOS - LONGO PRAZO	2.581.287.298,49	2.866.137.944,24
FORNECEDORES A LONGO PRAZO	12.100.000,00	12.100.000,00
OBRIGAÇÕES FISCAIS A LONGO PRAZO	50.009.510,64	59.572.471,53
PROVISÕES A LONGO PRAZO	15.435.083,67	0,00
Total do Passivo Não Circulante	3.713.750.153,45	3.874.552.955,21
Patrimônio Líquido		
PATRIMÔNIO SOCIAL E CAPITAL SOCIAL	1.254.421.128,20	1.229.890.631,48
RESERVAS DE CAPITAL	40.909.520,16	40.652.403,88
RESERVAS DE LUCROS	4.218.766,65	4.218.766,65
DEMAIS RESERVAS	205.227.872,74	205.227.872,74
RESULTADOS ACUMULADOS	115.306.247,62	974.592.311,41
Total do Patrimônio Líquido	1.620.083.535,37	2.454.581.986,16
TOTAL DO PASSIVO E PATRIMÔNIO LÍQUIDO	6.962.071.191,29	7.120.154.006,20

GOVERNO DO ESTADO DE SERGIPE
SECRETARIA DA FAZENDA
SUPERINTENDÊNCIA DE FINANÇAS PÚBLICAS

QUADRO DAS CONTAS DE COMPENSAÇÃO
(Lei nº 4.320/1964)

Contas Anuais 2017
R$1,00

	Exercício Atual	Exercício Anterior
ATOS POTENCIAIS ATIVOS		
DIREITOS CONVENIADOS E OUTROS INSTRUMENTOS CONGÊNERES	2.051.337.583,98	1.981.377.131,92
DIREITOS CONTRATUAIS	1.345.313.409,91	1.345.313.409,91
OUTROS ATOS POTENCIAIS PASSIVOS	109.942.398,64	61.479.965.721,24
TOTAL DO ATOS POTENCIAIS ATIVOS	3.506.593.392,53	64.806.656.263,07
ATOS POTENCIAIS PASSIVOS		
EXECUÇÃO DE DIREITOS CONVENIADOS E OUTROS INSTRUMENTOS	2.051.337.583,98	1.981.377.131,92
EXECUÇÃO DE DIREITOS CONTRATUAIS	1.345.313.409,91	1.345.313.409,91
EXECUÇÃO DE OUTROS ATOS POTENCIAIS PASSIVOS	109.942.398,64	61.479.965.721,24
TOTAL DO ATOS POTENCIAIS PASSIVOS	3.506.593.392,53	64.806.656.263,07

Tabela 21 – Fonte i-Gesp – Exercício 2017

Os dados apresentados no Balanço Patrimonial exigem alguns comentários:

a) os itens do Ativo Permanente não sofreram reavaliação conforme parágrafo 3º, artigo 106 da Lei Federal nº 4.320/64, ao passo que os créditos da Dívida Ativa sofreram correção pela variação da UFP – Unidade Fiscal Padrão do Estado de Sergipe. No que se refere ao item "Participação Societária do Estado", os valores apresentados são nominais, tendo sido acrescidos ao inicial de 2015, o valor do aporte do Estado e o ganho no investimento no exercício, e deduzida a perda no exercício com investimento, pela equivalência patrimonial;

b) a imobilização do patrimônio público tem particularidades, uma vez que determinados bens não são passíveis de inventário ou de registros contábeis. São os chamados "bens de uso comum do povo", que compreendem as estradas, praças, ruas, etc, mas que tem contrapartida em financiamentos;

c) quanto ao Passivo Permanente, os valores relativos à Dívida Fundada Interna foram corrigidos pela UFP, TR, IGP-M e IGP-DI, e os da Dívida Fundada Externa, pela variação do dólar, tudo de acordo com cláusulas contratuais.

3.4.2 Patrimônio Financeiro

O Patrimônio Financeiro é representado pela diferença entre o Ativo Financeiro e o Passivo Financeiro, que no exercício de 2017, considerando um Ativo Financeiro de R$ 1.215.862.552,49, e um Passivo Financeiro de R$ 981.337.195,11 , culminou numa posição líquida final de Superávit Financeiro de R$ 234.525.357,38 (Ver Tabela 21).

3.4.3 Patrimônio Permanente

O Patrimônio Permanente, que significa a diferença entre o Ativo Permanente no valor de R$ 5.746.208.638,80 e o Passivo Permanente no valor de R$4.360.650.460,81 em 2017, redundou numa posição líquida final de Superávit Permanente no valor de R$ 1.385.558.177,99, também apresentado na tabela 21.

O Superávit Financeiro somado ao Superávit Permanente representa o Ativo Real Líquido de R$ 1.620.083.535,37, também calculado pela diferença entre o Ativo Real e o Passivo Real.

A tabela 22 a seguir apresenta um Demonstrativo da participação societária do Estado no capital de Empresas Públicas e Sociedades de Economia Mista, como também, outras participações do Estado.

DEMONSTRATIVO DA PARTICIPAÇÃO SOCIETÁRIA DO ESTADO
2017

ESPECIFICAÇÃO	SALDO INICIAL EXERCICIO 2017 (1)	APORTE DO ESTADO NO EXERCÍCIO (2)	TOTAL DE INVESTIMENTOS (3 = 1 + 2)	EQUIVALÊNCIA PATRIMONIAL: GANHO NO INVESTIMENTO EQUIVALÊNCIA PATIMONIAL (4)	EQUIVALÊNCIA PATRIMONIAL: PERDA NO INVESTIMENTO EQUIVALÊNCIA PATRIMONIAL (5)	MOVIMENTAÇÃO DA CONTA DESINCORPORAÇÃO DE PARTICIPAÇÃO SOCIETÁRIA (6)	OUTROS INVESTIMENTOS (7)	SALDO FINAL 2017 (8 =3+4-5+6+7)
EMPRESAS ESTATAIS DEPENDENTES (I = A	**-**	**-**	**-**	**245.772,49**	**18.563.617,49**	**18.317.845,00**	**-**	**-**
AÇÕES ORDINÁRIAS (A)	**-**	**-**	**-**	**245.772,49**	**18.563.617,49**	**18.317.845,00**	**-**	**-**
CODISE - Cia. Desenv. Ind. Rec. Min. Sergipe	214.857.750,00	-	214.857.750,00	-	1.474.074,93	-	-	**213.383.675,07**
EMSETUR- Empresa Sergipana de Turismo	12.935.044,95	-	12.935.044,95	-	24.232,99	-	-	**12.910.811,96**
PRONESE - Emp.de Desenv.Sustentável de Sergipe	(914.270,96)	-	(914.270,96)	-	87.782,23	-	-	**(1.002.053,19)**
EMGETIS - Empresa Sergipana de Tecnologia da Informação	(6.274.627,91)	-	(6.274.627,91)	245.772,49	-	-	-	**(6.028.855,42)**
COHIDRO - Cia de Des. Resursos Hídricos e Irrigação de Sergipe	21.475.274,16	-	21.475.274,16	-	-	-	-	**21.475.274,16**
EMDAGRO - Empresa de Desenvolvimento Agrário de Sergipe	(9.406.479,02)	-	(9.406.479,02)	-	11.706.424,32	-	-	**(21.112.903,34)**
CEHOP	137.626.042,70	-	137.626.042,70	-	5.271.103,02	-	-	**132.354.939,68**
(-) Desincorporação de Participação Societária	(370.298.733,92)	-	(370.298.733,92)		-	18.317.845,00	-	**(351.980.888,92)**
EMPRESAS ESTATAIS NÃO DEPENDENTES (II = B + C)	**1.650.797.136,32**	**30.679.789,01**	**1.681.476.925,33**	**956.114,70**	**590.262,42**	**-**	**-**	**1.681.842.777,61**
AÇÕES ORDINÁRIAS (B)	**1.281.996.810,53**	**30.679.789,01**	**1.312.676.599,54**	**956.114,70**	**590.262,42**	**-**	**-**	**1.313.042.451,82**
SERGÁS - Empresa Sergipana de Gás S/A	7.755.849,88	-	7.755.849,88	956.114,70	-	-	-	**8.711.964,58**
BANESE - Banco do Estado de Sergipe	156.609.420,00	-	156.609.420,00	-	-	-	-	**156.609.420,00**
DESO - Cia.de Saneamento de Sergipe	1.110.259.940,65	**30.679.789,01**	1.140.939.729,66	-	590.262,42	-	-	**1.140.349.467,24**
SEGRASE - Serviços Gráficos de Sergipe	7.371.600,00	-	7.371.600,00	-	-	-	-	**7.371.600,00**
AÇÕES PREFERENCIAIS (C)	**368.800.325,79**	**-**	**368.800.325,79**	**-**	**-**	**-**	**-**	**368.800.325,79**
BANESE - Banco do Estado de Sergipe	143.975.123,02	-	143.975.123,02	-	-	-	-	**143.975.123,02**
DESO - Cia.de Saneamento de Sergipe	224.825.202,77	-	224.825.202,77	-	-	-	-	**224.825.202,77**
TOTAL DAS EMPRESAS ESTATAIS (III = D + E + F)	**205.274.176,38**	**-**	**205.274.176,38**	**-**	**-**	**-**	**-**	**205.274.176,38**
AÇÕES ORDINÁRIAS (D)	**12.121,71**	**-**	**12.121,71**	**-**	**-**	**-**	**-**	**12.121,71**
Cia. Ind.de Turismo de Salgado	2,03	-	2,03	-	-	-	-	**2,03**
TELEBRASÍLIA - Telecomunicações de Brasília S/a	11.892,48	-	11.892,48	-	-	-	-	**11.892,48**
TELERGIPE - Telecominicações de sergipe S/A	0,01	-	0,01	-	-	-	-	**0,01**
BNB - Banco do Nordeste do Brasil	227,19	-	227,19	-	-	-	-	**227,19**
AÇÕES PREFERENCIAIS (E)	**27,45**	**-**	**27,45**	**-**	**-**	**-**	**-**	**27,45**
CHESF - Cia. Hidrelétrica do São Francisco	27,45	-	27,45	-	-	-	-	**27,45**
TÍTULOS DIVERSOS (F)	**205.262.027,22**	**-**	**205.262.027,22**	**-**	**-**	**-**	**-**	**205.262.027,22**
Iate Clube de Aracaju	855,68	-	855,68	-	-	-	-	**855,68**
Outras Participações	205.261.171,54	-	205.261.171,54	-	-	-	-	**205.261.171,54**
Total de Outras Participações (IV =III)	**205.274.176,38**	**-**	**205.274.176,38**	**-**	**-**	**-**	**-**	**205.274.176,38**
TOTAL GERAL (V = I + II +IV)	**1.856.071.312,70**	**30.679.789,01**	**1.886.751.101,71**	**1.201.887,19**	**19.153.879,91**	**18.317.845,00**	**-**	**1.887.116.953,99**

Tabela 22 - Fonte i-Gesp

A seguir apresentamos o Demonstrativo do "ATIVO REALIZÁVEL A LONGO PRAZO".

DEMONSTRATIVO
"ATIVO REALIZÁVEL A LONGO PRAZO"
EXERCÍCIO / 2017

DÍVIDA ATIVA (TRIBUTÁRIA + NÃO TRIBUTÁRIA)	**7.615.298.245,06**
TRIBUTÁRIA, referente aos exercícios:	**7.603.000.401,75**
1989	13.965.512,61
1990	16.589.067,88
1991	11.104.007,57
1992	84.454.908,47
1993	94.946.006,45
1994	120.764.314,82
1995	146.133.364,03
1996	194.223.673,39
1997	322.751.844,72
1998	157.863.681,52
1999	123.722.439,40
2000	151.595.650,29
2001	174.695.820,29
2002	430.384.654,19
2003	118.046.369,30
2004	463.923.461,27
2005	257.784.087,86
2006	308.859.302,71
2007	428.467.036,83
2008	287.753.688,77
2009	318.770.183,80
2010	160.796.045,28
2011	262.663.828,28
2012	232.719.442,10
2013	319.262.455,84
2014	223.496.640,82
2015	840.853.739,14
2016	392.924.248,78
2017	943.484.925,34
NAO TRIBUTARIA	**12.297.843,31**
DIVIDA ATIVA RPPS	10.667.206,14
SEC. DE EST.DE DESENV. ECONOMICO, CIENCIA E TECN. E DO TURISMO	1.630.637,17
(-) PROVISAO PARA PERDA DA DIVIDA ATIVA	**(6.701.483.303,84)**
SALDO 31/12/2017 (DIVIDA ATIVA - LIQUIDA)	**913.814.941,22**
DEMAIS CREDITOS DE LONGO PRAZO	**381.182.297,42**
SALDO 31/12/2017 DO ATIVO REALIZAVEL A LONGO PRAZO	**1.294.997.238,64**

Demonstrativo C-18

A seguir apresentamos o Demonstrativo das Contas "Bens Móveis e Imóveis e Intangíveis".

DEMONSTRATIVO CONTA BENS "IMÓVEIS, MÓVEIS E INTANGÍVEIS"	
NATUREZA	**SALDO EM 31/12/2017**
BENS IMÓVEIS, MÓVEIS E INTANGÍVEIS	**2.279.773.470,98**
BENS IMÓVEIS	**1.473.120.434,34**
BENS IMÓVEIS DE USO DA ADMINISTRAÇÃO	1.586.274,31
EDIFICAÇÕES EM GERAL	438.948.140,10
TERRENOS SEM EDIFICAÇÕES	216.012.794,43
BENS IMÓVEIS DE USO DA ADMINISTRAÇÃO A CLASSIFICAR	7.168.268,51
BENS IMÓVEIS - OBRAS EM ANDAMENTO	270.883.971,97
ESTUDOS E PROJETOS	18.366.868,12
BENS IMÓVEIS - OBRAS EM ANDAMENTO A CLASSIFICAR	378.585.038,76
BENS IMÓVEIS DE USO COMUM DO POVO	93.195.436,47
BENS IMÓVEIS DE USO COMUM DO POVO A CLASSIFICAR	5.121.237,25
INSTALAÇÕES	23.148.294,45
TERRENOS COM EDIFICAÇÕES - REGISTRADOS NO SGP	16.825.814,61
BENS IMÓVEIS - OBRAS EM ANDAMENTO - REGISTRADOS NO SGP	330.866,57
BENS IMÓVEIS - OBRAS EM ANDAMENTO - REGISTRADOS NO SGP	2.947.428,79
BENS MÓVEIS	**894.750.712,11**
OUTROS BENS MÓVEIS - REGISTRADOS NO SGP	98.928,96
BENS MÓVEIS A ALIENAR - VALOR LÍQUIDO	0,00
MÁQUINAS, APARELHOS, EQUIPAMENTOS E FERRAMENTAS	411.295.603,28
MÓVEIS E UTENSÍLIOS	143.727.268,96
ARMAMENTOS	2.921.599,77
MÁQUINAS, APARELHOS, EQUIPAMENTOS E FERRAMENTAS - REGISTRADOS NO SGP	21.835,00
MATERIAIS CULTURAIS, EDUCACIONAIS E DE COMUNICAÇÃO	26.272.474,68
COLEÇÕES E MATERIAIS BIBLIOGRÁFICOS	564.411,57
VEÍCULOS	203.454.069,08
BENS DE INFORMÁTICA	61.486.244,89

Tabela 24 - Continua

Continuação Tabela 24

DEMONSTRATIVO CONTA BENS "IMÓVEIS, MÓVEIS E INTANGÍVEIS"	
NATUREZA	**SALDO EM 31/12/2017**
OBRAS DE ARTE E PEÇAS PARA EXPOSIÇÃO	1.978.148,69
SEMOVENTES E EQUIPAMENTOS DE MONTARIA	435.579,82
OUTROS BENS MÓVEIS	42.461.514,63
BENS MÓVEIS	33.032,78
BENS INTANGÍVEIS	**8.268.975,57**
SOFTWARES EM USO	174.869,60
SOFTWARE EM DESENVOLVIMENTO	154.866,60
SOFTWARE - AQUISIÇÃO	2.534.792,01
DIREITOS SOBRE RECURSOS NATURAIS	8.139,27
CONCESSÃO DIREITO DE USO SOFTWARE	5.371.954,51
CONCESSAO DE DIREITO DE USO DE COMUNICACAO	23.375,15
OUTROS DIREITOS - BENS INTANGÍVEIS	978,43
DEPRECIAÇÕES, AMORTIZAÇÕES E EXAUSTÕES	**(96.366.651,04)**
*(-) DEPRECIAÇÃO ACUMULADA DE BENS MÓVEIS	-92.168.787,41
*(-) DEPRECIAÇÃO ACUMULADA DE BENS IMÓVEIS	-2.695.347,66
*(-) EXAUSTÃO ACUMULADA DE BENS MÓVEIS	-57.660,00
*(-) AMORTIZAÇÃO ACUMULADA DE BENS MÓVEIS	-254.091,97
*(-) AMORTIZAÇÃO ACUMULADA - SOFTWARES	-1.190.764,00

Tabela 24 - Fonte i-Gesp

A tabela 25 apresenta um Demonstrativo da Dívida Fundada Interna e Externa.

Demonstrativo da Dívida Fundada							
Tipo da Dívida	Saldo em 31/12/2016	Movimento do Exercício 2017 (em R$)					Saldo em 31/12/2017
		Operações de Crédito	Correção Monetária/ Cambial	Incorporação	Desincorporação	Amortização (Resgate)	
	(A)	(B)	(C)	(D)	(E)	(F)	(G=A+B+C+D-E-F)
Fundada Interna *	2.321.547.217,25	97.543.869,75	92.319.924,12	16.641.275,47	50.670.393,39	254.599.031,62	2.222.782.861,58
Fundada Externa	649.826.362,46	62.514.921,43	12.932.654,82	-	-	16.176.683,75	709.097.254,96
TOTAL	**2.971.373.579,71**	**160.058.791,18**	**105.252.578,94**	**16.641.275,47**	**50.670.393,39**	**270.775.715,37**	**2.931.880.116,54**

Tabela 25 - Fonte - i-Gesp

*Nota: Incluído o valor dos Parcelamentos.

3.4.4 Variações Patrimoniais

O Demonstrativo das Variações Patrimoniais apresentado na tabela 26 evidencia as alterações verificadas no patrimônio, resultantes ou independentes da execução orçamentária, e indica o resultado patrimonial do exercício, representado por um Deficit de R$ 246.144.021,14.

DEMONSTRAÇÃO DAS VARIAÇOES PATRIMONIAIS SINTÉTICO			
VARIAÇÕES PATRIMONIAIS AUMENTATIVAS (I)	**R$**	**VARIAÇÕES PATRIMONIAIS DIMINUTIVAS (II)**	**R$**
IMPOSTOS, TAXAS E CONTRIBUIÇÕES DE MELHORIA	2.454.441.703,28	PESSOAL E ENCARGOS	3.665.364.169,11
CONTRIBUIÇÕES	1.173.703.583,20	BENEFICIOS PREVIDENCIARIOS E ASSISTENCIAIS	1.885.208.640,65
EXPLORAÇÃO E VENDAS DE BENS, SERVIÇOS E DIREITOS	208.778.319,28	USO DE BENS, SERVIÇOS E CONSUMO DE CAPITAL FIXO	1.660.787.905,65
VARIACOES PATRIMONIAIS AUMENTATIVAS FINANCEIRAS	1.047.589.390,54	VARIAÇÕES PATRIMONIAIS DIMINUTIVAS FINANCEIRAS	363.050.266,16
TRANSFERENCIAS E DELEGACOES RECEBIDAS	10.550.321.666,28	TRANSFERENCIAS E DELEGAÇÕES CONCEDIDAS	6.921.432.159,82
VAL E GANHOS COM ATIVOS E DESINCORP DE PASSIVOS	98.394.238,74	DESVAL E PERDAS DE ATIVOS E INCORP DE PASSIVOS	35.594.146,99
OUTRAS VARIAÇÕES PATRIMONIAIS AUMENTATIVAS	276.078.705,20	CUSTO DAS MERCS E PRODS VEND, E DOS S. PRESTADOS	79.144.867,79
		OUTRAS VARIAÇÕES PATRIMONIAIS DIMINUTIVAS	1.444.869.471,49
SUB - TOTAL	**15.809.307.606,52**	**SUB - TOTAL**	**16.055.451.627,66**
RESULTADO PATRIMONIAL DO PERIODO (III) = (I-II)			**-246.144.021,14**
TOTAL	**15.809.307.606,52**		**15.809.307.606,52**

Tabela 26 - Fonte i-Gesp

A tabela 27 apresenta um Demonstrativo da origem do Resultado Patrimonial, caracterizado por um Deficit no ano de R$ 246.144.021,14.

DEMONSTRATIVO DA ORIGEM DO RESULTADO PATRIMONIAL	
VARIAÇÕES PATRIMONIAIS AUMENTATIVAS (I)	15.809.307.606,52
VARIAÇÕES PATRIMONIAIS DIMINUTIVAS (II)	16.055.451.627,66
RESULTADO PATRIMONIAL DO PERIODO (III) = (I-II)	**(246.144.021,14)**

Tabela 27 - Fonte i-Gesp

O Deficit Patrimonial do Exercício, no valor de R$ 246.144.021,14, somado ao Ativo Real Líquido do exercício de 2016 no valor de R$ 2.454.581.986,16, subtraindo das demais movimentações do Patrimônio Líquido no valor de R$ 588.354.429,65, apresenta o Ativo Real Líquido em 2017 de R$ 1.620.083.535,37, conforme demonstrado no Balanço Patrimonial, apresentado na Tabela 21.

3.5 GESTÃO DA DÍVIDA PÚBLICA

A tabela 28 a seguir apresenta Demonstrativo do Serviço da Dívida Pública interna e externa, no exercício de 2017.

Demonstrativo do Serviço da Dívida Pública			
Tipo da Dívida	**Serviço da Dívida (Valor Pago em R$)**		
	Amortização	**Encargos**	**Total**
Fundada Interna *	254.599.031,62	133.640.444,08	388.239.475,70
Fundada Externa	16.176.683,75	25.098.934,41	41.275.618,16
TOTAL	**270.775.715,37**	**158.739.378,49**	**429.515.093,86**

Tabela 28 - Fonte - i-Gesp

* Nota - Incluído o valor dos parcelamentos.

O montante que o Estado pagou em 2017, de amortização e encargos da Dívida, representou 6,24% da Receita Corrente Líquida de R$ 6.885.059.829,86.

Abaixo apresenta-se o gráfico do montante das amortizações e encargos da dívida nos últimos cinco anos.

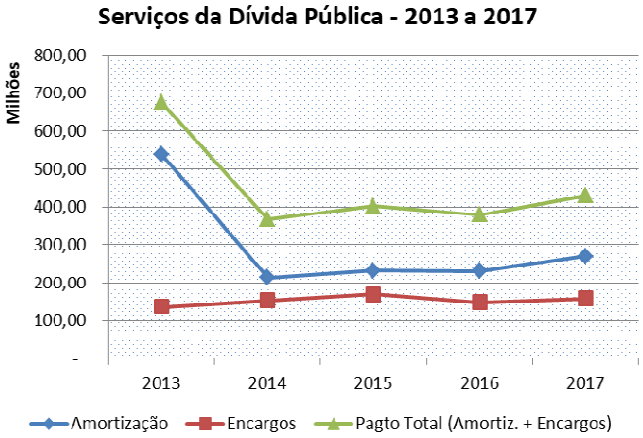

No ano de os os seus compromissos de pagamento da Dívida Fundada Interna e Externa.

Conforme apresentado na tabela 29, o saldo da Dívida Pública em 31/12/2017, corresponde ao percentual de 38,47% em relação a Receita Corrente Líquida a saber:

Tipo da Dívida	Saldo em 31/12/2017 R$
Fundada Interna *	2.222.782.861,58
Fundada Externa	709.097.254,96
TOTAL	**2.931.880.116,54**

Tabela 29 - Fonte - i-Gesp

*Nota: Incluído o valor dos Parcelamentos: R$ 55.182.704,54

No que se refere à quitação de precatórios, os mesmos estão sendo quitados pelo Tribunal de Justiça do Estado, em estrito cumprimento ao preceito constitucional insculpido no § 1º do art. 100, da Carta Magna.

Ano	Saldo Inicial	Atualização	Ajustes	Inscrições	Pagamento	Baixados	Saldo Final
2016	845.839.353,22	82.716.247,60	-	20.606.552,46	44.665.826,00	-	904.496.327,28
2017	904.496.327,28	63.849.418,32	- 160.785,08	81.631.298,69	-	71.192,46	1.049.745.066,75

Tabela 30

3.6 DO PROGRAMA DE REESTRUTURAÇÃO E AJUSTE FISCAL

Em 2017, o resultado primário fixado no programa foi de R$ (260) milhões, sendo cumprida a meta com a efetivação do Resultado Primário de R$ (256) milhões, com uma folga de aproximadamente R$ (4) milhões.

Em síntese foram cumpridas as metas 1 (dívida consolidada em relação à Receita Corrente Líquida), meta 2 (resultado primário), meta 3 (despesa com Pessoal), meta 4 (receitas de arrecadação própria), meta 5 (gestão pública) enquanto a meta 6 (disponibilidade de caixa) não foi cumprida.

3.7 A LEI DE RESPONSABILIDADE FISCAL

A política adotada pelo Governo do Estado foi embasada na Responsabilidade Fiscal, que permitiu o cumprimento de todos os seus compromissos, apesar da crise que afetou a principal fonte de arrecadação do Estado, o Fundo de Participação – FPE.

Em 2017 o Estado continuou adotando medidas austeras principalmente na diminuição da despesa corrente, proporcionando os investimentos estruturantes no respectivo exercício.

De acordo com o 6º Relatório Resumido da Execução Orçamentária – RREO e com o 3º Relatório de Gestão Fiscal - RGF, o Estado apresentou em 2017 os seguintes resultados:

1. O resultado da execução orçamentária, diferença entre a Receita e a Despesa orçamentária, foi de R$ -478.456.370,76;

2. Resultado Previdenciário foi R$ (892.873.366,13). Cabe ressaltar que o resultado apurado no ano não afetou a situação financeira do RPPS, uma

vez que o saldo financeiro em 31/12/2017 foi de R$ 386.968.558,68, e que o Estado aportou financeiramente o valor de R$ 747.367.948,86;

3. Resultado Nominal do exercício de 2017 importou em R$ -218.211.698,32, enquanto a previsão na LDO para o exercício era de R$ R$ 212.824.000,00.

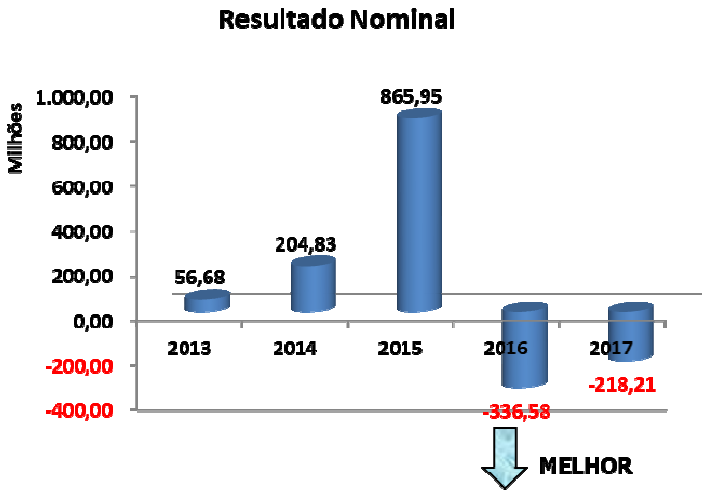

4. A Dívida Fiscal Líquida do Estado diminui em R$ 218.211.698,32. Tal valor é identificado através da comparação da Dívida Fiscal Líquida do Estado no exercício de 2016, que apresentou um valor de R$ 3.110.141.465,40, comparado com o montante da respectiva dívida no exercício de 2017, que corresponde a R$ 2.891.929.767,08;

5. O Resultado Primário foi de R$ -256.313.185,21. Tinha sido previsto na LDO o valor de R$ -238.719.000,00. Este resultado é decorrente da realização de despesas com recursos da Operação de Crédito bem como àquelas realizadas com saldo financeiro de exercício anterior;

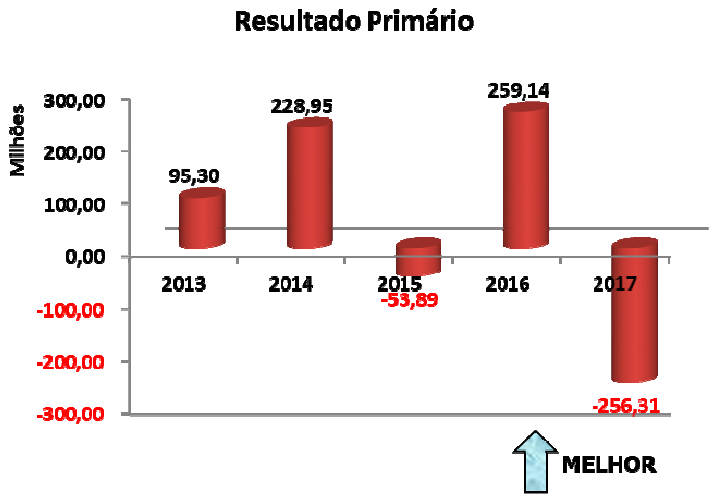

6. A aplicação em despesa com Ações e Serviços Públicos de Saúde – 12,14%, acima, portanto, do limite mínimo exigido constitucionalmente que é de 12%;

7. A Despesa com Pessoal em relação à Receita Corrente Líquida do exercício de 2017 apresenta-se na seguinte configuração: o Poder Executivo despendeu 47,65%, estando abaixo do limite máximo que é de 49,00%; o Poder Judiciário atendeu ao que determina a LRF apresentando um percentual de 5,47%, abaixo do limite prudencial; o Ministério Público comprometeu o percentual de 1,89%, estando abaixo do limite máximo de 2,00%; e, de acordo com os dados extraídos da Contabilidade Consolidada do Estado e segundo a metodologia da

Portaria nº 249/2010 da STN / MF, que estabelece o Relatório de Gestão Fiscal para a União, Estados, Distrito Federal e Municípios, o Poder Legislativo alcançou o percentual de 2,9%, inferior ao limite máximo que é de 3,00%.

No que se refere aos Relatórios da Execução Orçamentária (bimestral) e da Gestão Fiscal (quadrimestral), os mesmos foram publicados no Diário Oficial do Estado, no site da SEFAZ na Internet e encaminhados ao Tribunal de Contas do Estado e à STN / MF.

Em atenção ao parágrafo 4º, do artigo 9º, da LRF, o Governo do Estado apresentou à Assembleia Legislativa, em audiências públicas, a avaliação dos resultados e metas fiscais alcançadas, após o encerramento de cada quadrimestre.

3.8 CONCLUSÃO

O conteúdo apresentado retrata através da contabilidade as contas anuais do Estado de Sergipe, na qual o Governo Estadual, fazendo uma administração pública consciente de suas atribuições, buscou alcançar os equilíbrios orçamentário e financeiro, cumprindo as leis que regem o funcionamento da administração pública em geral, de modo a cumprir os dispositivos constitucionais e legais que regem as relações públicas.

É necessário destacar que o Governo do Estado, apesar da crise econômica e financeira mundial pelo qual passou neste exercício, cumpriu as determinações da legislação vigente quanto aos limites mínimos a serem aplicados na Manutenção e Desenvolvimento de Ensino e nas Ações e Serviços Públicos de Saúde; aplicou acima do montante mínimo exigido na remuneração dos profissionais do magistério, com recursos do FUNDEB, comprovando, portanto, austeridade no gasto público.

Concluímos dessa forma a consolidação das Contas Anuais do Estado, que retrata com fidelidade e de forma prática, os correspondentes resultados orçamentários, financeiros e patrimoniais, alcançados pelos Órgãos da Administração Pública Estadual, regidos pela Lei nº 4.320/64.

Aracaju, 29 de dezembro de 2017.

Josué Modesto dos Passos Subrinho
Secretário de Estado da Fazenda

Antoniel Barboza Teles
Superintendente de Finanças Públicas

Jaelson dos Santos Filho
Gerente-Geral de Contabilidade Pública

4 - DEMONSTRATIVO DA RECEITA CORRENTE LÍQUIDA

DEMONSTRATIVO DA RECEITA CORRENTE LÍQUIDA
JANEIRO/2017 A DEZEMBRO/2017

ESPECIFICAÇÃO	EVOLUÇÃO NOS DOZE MESES												TOTAL - 12 últimos meses
	JAN/2017	FEV/2017	MAR/2017	ABR/2017	MAI/2017	JUN/2017	JUL/2017	AGO/2017	SET/2017	OUT/2017	NOV/2017	DEZ/2017	
RECEITAS CORRENTES (I)	**803.724.731,52**	**882.615.297,75**	**736.337.954,65**	**783.788.581,59**	**785.889.347,28**	**782.960.905,55**	**679.911.248,41**	**730.367.427,61**	**713.844.581,50**	**720.057.089,66**	**744.912.392,77**	**903.473.702,38**	**9.267.883.260,67**
RECEITA TRIBUTÁRIA	352.011.368,81	315.487.111,97	307.632.919,17	306.518.465,19	289.131.903,66	312.730.618,62	289.831.463,08	305.055.826,43	337.516.658,67	314.610.518,46	329.003.293,31	341.642.682,57	**3.801.172.829,94**
ICMS	289.792.267,06	222.023.674,03	250.727.412,91	258.352.744,31	235.552.979,32	260.494.684,05	240.032.065,06	244.280.972,88	257.530.355,57	248.702.314,85	267.235.833,94	281.415.522,59	**3.056.140.826,57**
IPVA	19.921.887,42	44.108.717,17	14.234.493,87	11.708.943,66	14.075.429,35	13.532.583,83	15.492.407,87	15.952.621,86	15.622.138,62	16.394.977,07	16.668.090,29	9.512.398,35	**207.224.689,36**
ITCD	2.510.122,73	1.677.277,72	3.710.369,72	1.229.212,82	1.441.532,91	1.191.405,37	1.452.091,79	3.855.263,29	1.072.590,75	1.832.999,54	1.957.714,76	4.115.574,20	**26.046.155,60**
IRRF	25.622.824,16	32.454.528,47	23.290.712,91	23.491.671,35	23.238.101,32	23.115.549,25	19.581.898,76	26.289.385,88	48.973.483,17	33.076.915,20	28.760.736,22	32.328.906,62	**340.224.713,31**
OUTRAS RECEITAS TRIBUTÁRIAS	14.164.267,44	15.222.914,58	15.669.929,76	11.735.893,05	14.823.860,76	14.396.396,12	13.272.999,60	14.677.582,52	14.318.090,56	14.603.311,80	14.380.918,10	14.270.280,81	**171.536.445,10**
RECEITA DE CONTRIBUIÇÃO	15.121.443,80	51.944.306,77	36.445.818,23	41.575.271,46	41.015.332,55	38.913.509,27	33.024.729,68	34.173.135,45	42.258.120,22	28.605.330,55	36.345.010,43	48.455.063,35	**447.877.071,76**
RECEITA PATRIMONIAL	13.335.848,99	13.271.177,54	22.836.194,90	30.745.624,13	7.389.725,99	13.411.841,92	18.425.041,03	13.943.400,49	9.425.650,02	6.602.503,17	7.533.821,86	16.303.447,45	**173.224.277,49**
RECEITA AGROPECUÁRIA	-	-	-	-	180,00	-	-	-	-	-	-	-	**180,00**
RECEITA INDUSTRIAL	-	-	-	-	-	-	-	-	-	-	-	-	**-**
RECEITA DE SERVIÇOS	13.986.862,32	24.294.362,85	10.379.549,33	19.211.100,07	12.567.568,50	12.708.339,95	14.542.516,52	17.550.888,05	15.757.550,35	18.891.006,63	14.173.265,59	12.987.756,29	**187.050.766,45**
TRANSFERÊNCIAS CORRENTES	398.541.160,79	466.477.101,91	349.936.933,47	375.255.455,32	424.664.703,05	392.335.446,06	313.421.844,71	346.416.376,37	298.830.574,46	339.540.173,09	345.741.633,57	456.659.185,06	**4.507.820.587,86**
COTA-PARTE DO FPE	302.470.924,22	386.395.186,83	242.983.901,60	290.822.468,78	331.523.708,11	305.190.777,43	234.070.079,48	266.757.007,60	223.674.218,10	251.573.586,10	262.117.082,25	347.255.019,22	**3.444.833.959,72**
TRANSFERÊNCIA DA LC 87/96 (Desoner. do ICMS)	305.284,69	305.284,69	305.284,69	305.284,69	305.284,69	305.284,69	305.284,69	305.284,69	305.284,69	305.284,69	305.284,69	305.284,69	**3.663.416,28**
TRANSFERÊNCIA DA LC 61/89 (IPI-Export.)	176.419,35	193.990,85	152.442,67	184.074,97	172.713,77	173.652,73	195.077,47	182.546,90	194.981,52	246.071,29	200.931,11	277.226,56	**2.350.129,19**
TRANSFERÊNCIA DO FUNDEB	61.422.412,14	64.124.781,62	44.967.284,62	49.331.016,18	57.155.946,33	49.153.888,79	38.374.118,17	47.107.368,40	41.348.901,79	45.889.643,57	51.013.057,38	57.623.361,60	**607.511.780,59**
OUTRAS TRANSFERÊNCIAS CORRENTES	34.166.120,39	15.457.857,92	61.528.019,89	34.612.610,70	35.507.050,15	37.511.842,42	40.477.284,90	32.064.168,78	33.307.188,36	41.525.587,44	32.105.278,14	51.198.292,99	**449.461.302,08**
OUTRAS RECEITAS CORRENTES	10.728.046,81	11.141.236,71	9.106.539,55	10.482.665,42	11.119.933,53	12.861.149,73	10.665.653,39	13.227.800,82	10.056.027,78	11.807.557,76	12.115.368,01	27.425.567,66	**150.737.547,17**
DEDUÇÕES (II)	**204.389.599,04**	**234.704.931,80**	**183.036.763,76**	**200.017.819,02**	**200.122.875,15**	**201.876.535,45**	**179.536.738,10**	**187.744.421,09**	**179.249.220,69**	**184.694.337,32**	**196.121.335,50**	**231.328.853,89**	**2.382.823.430,81**
TRANSFERÊNCIAS CONSTITUCIONAIS E LEGAIS	85.931.492,52	79.368.466,61	71.627.850,40	72.854.288,12	67.550.173,23	74.144.414,58	70.678.772,15	70.741.930,23	73.571.232,88	73.227.921,95	76.837.100,83	79.656.534,32	**896.190.177,82**
CONTRIB. PARA O PLANO DE PREVIDÊNCIA DO SERVIDOR	11.047.912,86	39.409.928,18	22.589.372,86	28.259.424,55	28.448.514,58	24.980.618,65	23.607.737,78	23.894.981,65	20.045.272,86	21.496.765,83	23.939.081,22	36.007.011,62	**303.726.622,64**
CONTRIB. PARA CUSTEIO DAS PENSÕES MILITARES	201.044,23	193.966,89	-	380.664,05	382.737,99	192.754,25	191.060,02	187.602,14	194.291,53	-	365.034,42	180.640,02	**2.469.795,54**
COMPENSAÇÃO FINANC. ENTRE REGIMES PREVIDÊNCIA	-	-	-	-	-	-	-	-	-	-	-	-	**-**
DEDUÇÃO DE RECEITA PARA FORMAÇÃO DO FUNDEB	107.209.149,43	115.732.570,12	88.819.540,50	98.523.442,30	103.741.449,35	102.558.747,97	85.059.168,15	92.919.907,07	85.438.423,42	89.969.649,54	94.980.119,03	115.484.667,93	**1.180.436.834,81**
RECEITA CORRENTE LÍQUIDA (III) = (I - II)	**599.335.132,48**	**647.910.365,95**	**553.301.190,89**	**583.770.762,57**	**585.766.472,13**	**581.084.370,10**	**500.374.510,31**	**542.623.006,52**	**534.595.360,81**	**535.362.752,34**	**548.791.057,27**	**672.144.848,49**	**6.885.059.829,86**

Aracaju, 15 de abril de 2018.

Jaelson dos Santos Filho
Gerente-Geral de Contabilidade Pública

Josué Modesto dos Passos Subrinho
Secretário de Estado da Fazenda

5 – DEMONSTRAÇÃO DE ATENDIMENTO AOS LIMITES LEGAIS DE DESPESAS COM PESSOAL, SAÚDE E EDUCAÇÃO, BEM COMO DOS LIMITES DA DÍVIDA PÚBLICA

DEMONSTRATIVO DE ATENDIMENTO AOS LIMITES CONSTITUICIONAIS E LEGAIS
2017

Discriminação	R$	Limite	Aplicado
Despesa com Pessoal - Poder Executivo [1]	3.280.534.669,23	< 49%	47,65%
Despesa com Ações e Serviços Públicos de Saúde	733.382.357,04	> 12%	11,75%
Despesa com Manutenção e Desenvolvimento do Ensino	1.591.823.909,52	> 25%	25,50%
Dívida Consolidada Líquida [2]	3.992.519.479,47	< 200%	57,99%

** Notas:*

1. Abatido as deduções previstas no art. 19 da LRF;

2. Conforme Anexo II do RGF do 3º Quadrimestre.

Aracaju, 15 de abril de 2018.

Jaelson dos Santos Filho
Gerente-Geral de Contabilidade Pública

Antoniel Barboza Teles
Superintendente de Finanças Públicas

B - DEMONSTRATIVOS ECONÔMICO-FINANCEIROS

1 - BALANÇO ORÇAMENTÁRIO CONSOLIDADO

GOVERNO DO ESTADO DE SERGIPE
SECRETARIA DA FAZENDA
SUPERINTENDÊNCIA DE FINANÇAS PÚBLICAS

Contas Anuais 2017

BALANÇO ORÇAMENTÁRIO
ORÇAMENTO FISCAL E DA SEGURIDADE SOCIAL

R$1,00

RECEITAS ORÇAMENTÁRIAS	PREVISÃO INICIAL	PREVISÃO ATUALIZADA	RECEITA REALIZADA	SALDO
RECEITAS CORRENTES	**7.561.859.700,00**	**7.680.046.544,02**	**7.775.470.355,35**	**95.423.811,33**
Receita Tributária	2.384.847.750,00	2.419.847.750,00	2.457.207.184,56	37.359.434,56
Receitas de Contribuições	1.159.784.343,00	1.237.784.343,00	1.074.005.881,88	-163.778.461,12
Receita Patrimonial	161.710.040,00	162.097.926,43	173.224.277,49	11.126.351,06
Receita Agropecuária	17.000,00	17.000,00	180,00	-16.820,00
Receita Industrial	0,00	0,00	0,00	0,00
Receita de Serviços	167.787.700,00	167.787.700,00	196.364.557,45	28.576.857,45
Transferências Correntes	3.604.632.300,00	3.608.632.300,00	3.749.836.493,81	141.204.193,81
Outras Receitas Correntes	83.080.567,00	83.879.524,59	124.831.780,16	40.952.255,57
RECEITAS DE CAPITAL	**776.724.617,00**	**817.617.143,31**	**80.941.682,67**	**-736.675.460,64**
Operações de Crédito	0,00	0,00	0,00	0,00
Alienação de Bens	518.079.617,00	518.187.143,31	2.281.628,02	-515.905.515,29
Transferências de Capital	258.445.000,00	299.230.000,00	77.928.983,65	-221.301.016,35
Outras Receitas de Capital	200.000,00	200.000,00	731.071,00	531.071,00
SUBTOTAL DAS RECEITAS	**8.338.584.317,00**	**8.497.663.687,33**	**7.856.412.038,02**	**- 641.251.649,31**
OPERAÇÕES DE CRÉDITO / REFINANCIAMENTO	**395.300.000,00**	**395.300.000,00**	**160.058.791,18**	**-235.241.208,82**
Operações de Crédito Internas - Contratuais	228.800.000,00	228.800.000,00	97.543.869,75	-131.256.130,25
Operações de Crédito Externas - Contratuais	166.500.000,00	166.500.000,00	62.514.921,43	-103.985.078,57
SUBTOTAL COM REFINANCIAMENTO	**8.733.884.317,00**	**8.892.963.687,33**	**8.016.470.829,20**	**- 876.492.858,13**
Déficit:			478.456.370,76	
TOTAL:	**8.733.884.317,00**	**8.892.963.687,33**	**8.494.927.199,96**	**398.036.487,37**
Saldos de Exercícios Anteriores (Utilizados Para Créditos Adicionais)			**638.691.677,64**	
Superávit Financeiro			638.691.677,64	
Reabertura de Créditos Adicionais			0,00	

JAELSON DOS SANTOS FILHO
Gerente Geral de Contabilidade Pública
Técnico em Contabilidade Pública - CRC/SE nº 4.119-0

ANTONIEL BARBOZA TELES
Superintendente de Finanças Públicas
RG 712.777 SSP/SE

GOVERNO DO ESTADO DE SERGIPE
SECRETARIA DA FAZENDA
SUPERINTENDÊNCIA DE FINANÇAS PÚBLICAS

Contas Anuais 2017

BALANÇO ORÇAMENTÁRIO
ORÇAMENTO FISCAL E DA SEGURIDADE SOCIAL

R$1,00

DESPESAS ORÇAMENTÁRIAS	DOTAÇÃO INICIAL	DOTAÇÃO ATUALIZADA	DESPESAS EMPENHADAS	DESPESAS LIQUIDADAS	DESPESAS PAGAS	SALDO
DESPESAS CORRENTES	**7.406.720.070,00**	**8.169.774.372,62**	**7.881.639.206,95**	**7.881.639.206,95**	**7.682.345.178,23**	**288.135.165,67**
Pessoal e Encargos Sociais	5.123.522.048,00	5.614.383.700,30	5.521.939.845,46	5.521.939.845,46	5.438.821.932,39	92.443.854,84
Juros e Encargos da Dívida	157.044.122,00	161.528.611,17	158.739.378,49	158.739.378,49	158.739.378,49	2.789.232,68
Outras Despesas Correntes	2.126.153.900,00	2.393.862.061,15	2.200.959.983,00	2.200.959.983,00	2.084.783.867,35	192.902.078,15
DESPESAS DE CAPITAL	**732.727.401,00**	**452.268.165,59**	**347.771.072,72**	**347.771.072,72**	**324.463.937,44**	**104.497.092,87**
Investimentos	699.452.047,00	413.698.837,98	311.832.488,63	311.832.488,63	289.834.105,90	101.866.349,35
Inversões Financeiras	28.100.000,00	33.309.791,52	30.679.789,01	30.679.789,01	29.371.036,46	2.630.002,51
Amortização da Dívida	5.175.354,00	5.259.536,09	5.258.795,08	5.258.795,08	5.258.795,08	741,01
RESERVA DE CONTINGÊNCIA	**51.000.000,00**	**0,12**	**0,00**	**0,00**	**0,00**	**0,12**
Reserva de Contingência	51.000.000,00	0,12	0,00	0,00	0,00	0,12
RESERVA DO RPPS	**246.182.700,00**	**0,00**	**0,00**	**0,00**	**0,00**	**0,00**
Reserva do RPPS	246.182.700,00	0,00	0,00	0,00	0,00	0,00
SUBTOTAL DAS DESPESAS	**8.436.630.171,00**	**8.622.042.538,33**	**8.229.410.279,67**	**8.229.410.279,67**	**8.006.809.115,67**	**392.632.258,66**
AMORTIZAÇÃO DA DÍVIDA / REFINANCIAMENTO	**297.254.146,00**	**270.921.149,00**	**265.516.920,29**	**265.516.920,29**	**265.516.920,29**	**5.404.228,71**
Refinanciamento da Dívida Interna	25.874.284,00	5.287.000,00	1.331.637,13	1.331.637,13	1.331.637,13	3.955.362,87
Refinanciamento da Dívida Externa	0,00	0,00	0,00	0,00	0,00	0,00
Servico da Dívida Interna	247.088.250,00	248.776.149,00	247.616.323,56	247.616.323,56	247.616.323,56	1.159.825,44
Servico da Dívida Externa	20.735.320,00	16.235.000,00	16.176.683,75	16.176.683,75	16.176.683,75	58.316,25
Outros Encargos Especiais	3.556.292,00	623.000,00	392.275,85	392.275,85	392.275,85	230.724,15
SUBTOTAL COM REFINANCIAMENTO	**8.733.884.317,00**	**8.892.963.687,33**	**8.494.927.199,96**	**8.494.927.199,96**	**8.272.326.035,96**	**398.036.487,37**
Superávit						
TOTAL	**8.733.884.317,00**	**8.892.963.687,33**	**8.494.927.199,96**	**8.494.927.199,96**	**8.272.326.035,96**	**398.036.487,37**

JAELSON DOS SANTOS FILHO
Gerente Geral de Contabilidade Pública
Técnico em Contabilidade Pública - CRC/SE nº 4.119-0

ANTONIEL BARBOZA TELES
Superintendente de Finanças Públicas
RG 712.777 SSP/SE

GOVERNO DO ESTADO DE SERGIPE
SECRETARIA DA FAZENDA
SUPERINTENDÊNCIA DE FINANÇAS PÚBLICAS

EXECUÇÃO DE RESTOS A PAGAR NÃO PROCESSADOS

Contas Anuais 2017

R$1,00

	EM EXERCÍCIOS ANTERIORES	EM 31 DE DEZEMBRO DO EXERCÍCIO ANTERIOR	LIQUIDADO	PAGO	CANCELADO	SALDO
Despesas Correntes	**0,00**	**0,00**	**0,00**	**0,00**	**0,00**	**0,00**
Pessoal e Encargos Sociais	0,00	0,00	0,00	0,00	0,00	0,00
Juros e Encargos da Dívida	0,00	0,00	0,00	0,00	0,00	0,00
Outras Despesas Correntes	0,00	0,00	0,00	0,00	0,00	0,00
Despesas de Capital	**0,00**	**0,00**	**0,00**	**0,00**	**0,00**	**0,00**
Investimentos	0,00	0,00	0,00	0,00	0,00	0,00
Inversões Financeiras	0,00	0,00	0,00	0,00	0,00	0,00
Amortização da Dívida	0,00	0,00	0,00	0,00	0,00	0,00
TOTAL:	**0,00**	**0,00**	**0,00**	**0,00**	**0,00**	**0,00**

JAELSON DOS SANTOS FILHO
Gerente Geral de Contabilidade Pública
Técnico em Contabilidade Pública - CRC/SE nº 4.119-0

ANTONIEL BARBOZA TELES
Superintendente de Finanças Públicas
RG 712.777 SSP/SE

GOVERNO DO ESTADO DE SERGIPE
SECRETARIA DA FAZENDA
SUPERINTENDÊNCIA DE FINANÇAS PÚBLICAS

EXECUÇÃO DE RESTOS A PAGAR PROCESSADOS E NÃO PROCESSADOS LIQUIDADOS

Contas Anuais 2017

R$1,00

	EM EXERCÍCIOS ANTERIORES	EM 31 DE DEZEMBRO DO EXERCÍCIO ANTERIOR	PAGO	CANCELADO	SALDO
Despesas Correntes	**0,00**	**251.747.839,47**	**204.782.454,96**	**46.965.384,51**	**0,00**
Pessoal e Encargos Sociais	0,00	130.604.284,38	118.739.180,46	11.865.103,92	0,00
Juros e Encargos da Dívida	0,00	0,00	0,00	0,00	0,00
Outras Despesas Correntes	0,00	121.143.555,09	86.043.274,50	35.100.280,59	0,00
Despesas de Capital	**0,00**	**13.245.739,11**	**12.336.174,58**	**909.564,53**	**0,00**
Investimentos	0,00	13.245.739,11	12.336.174,58	909.564,53	0,00
Inversões Financeiras	0,00	0,00	0,00	0,00	0,00
Amortização da Dívida	0,00	0,00	0,00	0,00	0,00
TOTAL:	**0,00**	**264.993.578,58**	**217.118.629,54**	**47.874.949,04**	**0,00**

JAELSON DOS SANTOS FILHO
Gerente Geral de Contabilidade Pública
Técnico em Contabilidade Pública - CRC/SE nº 4.119-0

ANTONIEL BARBOZA TELES
Superintendente de Finanças Públicas
RG 712.777 SSP/SE

2 - BALANÇO FINANCEIRO CONSOLIDADO

GOVERNO DO ESTADO DE SERGIPE — Exercício 2017
SECRETARIA DA FAZENDA

BALANÇO FINANCEIRO

R$ 1,00

SUPERINTENDENCIA DE FINANÇAS PÚBLICAS

INGRESSOS

	Exercício Atual	Exercício Anterior
Receita Orçamentária	**8.016.470.829,20**	**7.840.421.430,20**
Ordinária	**5.330.559.187,47**	**5.251.229.805,39**
Vinculada	**2.685.911.641,73**	**2.589.191.624,81**
Recursos Destinados à Educação	680.472.864,45	667.353.452,21
Recursos Destinados à Saúde	262.240.227,70	238.509.702,42
Recursos Destinados à Previdência Social - RPPS	-	-
Recursos Destinados à Previdência Social - RGPS	-	-
Recursos Destinados à Seguridade Social	-	-
Outras Destinações de Recursos	1.743.198.549,58	1.683.328.470,18
Transferências Financeiras Recebidas	**6.722.556.188,82**	**6.462.572.329,15**
TRANSFERÊNCIAS RECEBIDAS PARA A EXECUÇÃO ORÇAMENTÁRIA	3.751.065.633,19	4.255.049.350,33
TRANSFERÊNCIAS RECEBIDAS INDEPENDENTES DA EXECUÇÃO ORÇAMENTÁRIA	2.229.534.256,29	1.607.907.252,17
TRANSFERENCIAS RECEBIDAS PARA APORTES DE RECURSOS PARA O RPPS	741.956.299,34	599.615.726,65
Recebimentos Extraorçamentários	**11.318.738.329,16**	**29.497.566.374,97**
RP PROCESSADOS - INSCRIÇÃO NO EXERCÍCIO	222.601.164,00	264.993.578,58
VALORES RESTITUÍVEIS	4.535.758.660,34	4.153.894.006,68
OUTROS RECEBIMENTOS EXTRAORÇAMENTÁRIOS	6.560.378.504,82	25.078.678.789,71
Saldo do Exercício Anterior	**670.419.175,53**	**666.529.527,77**
CAIXA E EQUIVALENTES DE CAIXA EM MOEDA NACIONAL	606.744.289,95	616.214.441,45
DEPÓSITOS RESTITUÍVEIS E VALORES VINCULADOS	63.674.885,58	50.315.086,32
TOTAL:	**26.728.184.522,71**	**44.467.089.662,09**

JAELSON DOS SANTOS FILHO
Gerente Geral de Contabilidade Pública
Técnico em Contabilidade Pública - CRC/SE nº 4.119-0

GOVERNO DO ESTADO DE SERGIPE — Exercício 2017
SECRETARIA DA FAZENDA

BALANÇO FINANCEIRO

R$ 1,00

SUPERINTENDENCIA DE FINANÇAS PÚBLICAS

DISPÊNDIOS

	Exercício Atual	Exercício Anterior
Despesa Orçamentária	**8.494.927.199,96**	**7.777.070.797,38**
Ordinária	**4.539.321.352,12**	**3.819.579.217,92**
Vinculada	**3.955.605.847,84**	**3.957.491.579,46**
Recursos Destinados à Educação	1.054.222.241,45	1.374.729.212,83
Recursos Destinados à Saúde	1.035.757.250,13	999.416.847,91
Recursos Destinados à Previdência Social - RPPS	-	-
Recursos Destinados à Previdência Social - RGPS	-	-
Recursos Destinados à Seguridade Social	-	-
Outras Destinações de Recursos	1.865.626.356,26	1.583.345.518,72
Transferências Financeiras Concedidas	**6.722.556.188,82**	**6.462.572.329,15**
TRANSFERÊNCIAS CONCEDIDAS PARA A EXECUÇÃO ORÇAMENTÁRIA	3.751.065.633,19	4.476.494.870,48
TRANSFERÊNCIAS CONCEDIDAS INDEPENDENTES DE EXECUÇÃO	2.229.534.256,29	1.607.907.252,17
TRANSFERENCIAS CONCEDIDAS PARA APORTES DE RECURSOS PARA RPPS	741.956.299,34	378.170.206,50
Pagamentos Extraorçamentários	**10.693.104.838,79**	**29.557.027.360,03**
RP PROCESSADOS PAGOS	217.118.629,54	319.054.658,62
VALORES RESTITUÍVEIS	4.363.962.733,28	4.179.910.040,55
OUTROS PAGAMENTOS EXTRAORÇAMENTÁRIOS	6.112.023.475,97	25.058.062.660,86
Saldo para o Exercício Seguinte	**817.596.295,14**	**670.419.175,53**
CAIXA E EQUIVALENTES DE CAIXA EM MOEDA NACIONAL	733.622.284,06	606.744.289,95
DEPÓSITOS RESTITUÍVEIS E VALORES VINCULADOS	83.974.011,08	63.674.885,58
TOTAL:	**26.728.184.522,71**	**44.467.089.662,09**

ANTONIEL BARBOZA TELES
Superintendente de Finanças Públicas
RG 712.777 SSP/SE

3 - BALANÇO PATRIMONIAL CONSOLIDADO

GOVERNO DO ESTADO DE SERGIPE
SECRETARIA DA FAZENDA
SUPERINTENDÊNCIA DE FINANÇAS PÚBLICAS

BALANÇO PATRIMONIAL

Contas Anuais 2017

R$1,00

ATIVO	Exercício Atual	Exercício Anterior
Ativo Circulante		
CAIXA E EQUIVALENTES DE CAIXA	733.622.284,06	606.744.289,95
CRÉDITOS A CURTO PRAZO	88.653.339,77	40.163.712,37
DEMAIS CRÉDITOS E VALORES A CURTO PRAZO	254.661.319,62	180.062.659,11
INVESTIMENTOS E APLICAÇÕES TEMPORÁRIAS A CURTO PRAZO	370.748.219,61	447.966.802,12
ESTOQUES	46.094.768,95	34.313.670,43
VARIAÇÕES PATRIMONIAIS DIMINUTIVAS PAGAS ANTECIPADAMENTE	6.403.595,67	1.654.038,15
Total do Ativo Circulante	**1.500.183.527,68**	**1.310.905.172,13**
Ativo Não Circulante		
ATIVO REALIZÁVEL A LONGO PRAZO	1.294.997.238,64	1.874.560.682,12
INVESTIMENTOS	1.887.116.953,99	1.856.071.312,70
IMOBILIZADO	2.272.695.259,41	2.075.126.121,52
INTANGÍVEL	7.078.211,57	3.490.717,73
Total do Ativo Não Circulante	**5.461.887.663,61**	**5.809.248.834,07**
TOTAL DO ATIVO	**6.962.071.191,29**	**7.120.154.006,20**

JAELSON DOS SANTOS FILHO
Gerente Geral de Contabilidade Pública
Técnico em Contabilidade Pública - CRC/SE nº 4.119-0

ANTONIEL BARBOZA TELES
Superintendente de Finanças Públicas
RG 712.777 SSP/SE

GOVERNO DO ESTADO DE SERGIPE
SECRETARIA DA FAZENDA
SUPERINTENDÊNCIA DE FINANÇAS PÚBLICAS

BALANÇO PATRIMONIAL

Contas Anuais 2017

R$1,00

PASSIVO E PATRIMÔNIO LÍQUIDO	Exercício Atual	Exercício Anterior
Passivo Circulante		
OBRIGAÇÕES TRABALHISTAS, PREVIDENCIÁRIAS E ASSISTENCIAIS A PAGAR A CURTO PRAZO	590.885.578,60	268.000.715,69
EMPRÉSTIMOS E FINANCIAMENTOS - CURTO PRAZO	286.225.085,76	12.814.246,38
FORNECEDORES E CONTAS A PAGAR A CURTO PRAZO	220.608.864,03	178.328.799,10
OBRIGAÇÕES FISCAIS A CURTO PRAZO	9.248.575,91	4.176.569,62
OBRIGAÇÕES DE REPARTIÇÃO A OUTROS ENTES	679.982,25	679.982,25
PROVISÕES A CURTO PRAZO	37.644.794,50	13.382.006,37
DEMAIS OBRIGAÇÕES A CURTO PRAZO	482.944.621,42	313.636.745,42
Total do Passivo Circulante	**1.628.237.502,47**	**791.019.064,83**
Passivo Não Circulante		
OBRIGAÇÕES TRABALHISTAS, PREVIDENCIÁRIAS E ASSISTENCIAIS A PAGAR A LONGO PRAZO	1.054.918.260,65	936.742.539,44
EMPRÉSTIMOS E FINANCIAMENTOS - LONGO PRAZO	2.581.287.298,49	2.866.137.944,24
FORNECEDORES A LONGO PRAZO	12.100.000,00	12.100.000,00
OBRIGAÇÕES FISCAIS A LONGO PRAZO	50.009.510,64	59.572.471,53
PROVISÕES A LONGO PRAZO	15.435.083,67	0,00
Total do Passivo Não Circulante	**3.713.750.153,45**	**3.874.552.955,21**
Patrimônio Líquido		
PATRIMÔNIO SOCIAL E CAPITAL SOCIAL	1.254.421.128,20	1.229.890.631,48
RESERVAS DE CAPITAL	40.909.520,16	40.652.403,88
RESERVAS DE LUCROS	4.218.766,65	4.218.766,65
DEMAIS RESERVAS	205.227.872,74	205.227.872,74
RESULTADOS ACUMULADOS	115.306.247,62	974.592.311,41
Total do Patrimônio Líquido	**1.620.083.535,37**	**2.454.581.986,16**
TOTAL DO PASSIVO E PATRIMÔNIO LÍQUIDO	**6.962.071.191,29**	**7.120.154.006,20**

JAELSON DOS SANTOS FILHO
Gerente Geral de Contabilidade Pública
Técnico em Contabilidade Pública - CRC/SE nº 4.119-0

ANTONIEL BARBOZA TELES
Superintendente de Finanças Públicas
RG 712.777 SSP/SE

GOVERNO DO ESTADO DE SERGIPE SECRETARIA DA FAZENDA SUPERINTENDÊNCIA DE FINANÇAS PÚBLICAS	QUADRO DOS ATIVOS E PASSIVOS FINANCEIROS E PERMANENTES (Lei nº 4.320/1964)	Contas Anuais 2017 R$1,00
	Exercício Atual	Exercício Anterior
Ativo		
Ativo Financeiro	1.215.862.552,49	1.156.307.801,48
Ativo Permanente	5.746.208.638,80	5.963.846.204,72
Total do Ativo	6.962.071.191,29	7.120.154.006,20
Passivo		
Passivo Financeiro	981.337.195,11	517.616.123,84
Passivo Permanente	4.360.650.460,81	4.147.955.896,20
Total do Passivo	5.341.987.655,92	4.665.572.020,04
SALDO PATRIMONIAL	1.620.083.535,37	2.454.581.986,16

JAELSON DOS SANTOS FILHO
Gerente Geral de Contabilidade Pública
Técnico em Contabilidade Pública - CRC/SE nº 4.119-0

ANTONIEL BARBOZA TELES
Superintendente de Finanças Públicas
RG 712.777 SSP/SE

GOVERNO DO ESTADO DE SERGIPE
SECRETARIA DA FAZENDA
SUPERINTENDÊNCIA DE FINANÇAS PÚBLICAS

QUADRO DAS CONTAS DE COMPENSAÇÃO
(Lei nº 4.320/1964)

Contas Anuais 2017

R$1,00

	Exercício Atual	Exercício Anterior
ATOS POTENCIAIS ATIVOS		
DIREITOS CONVENIADOS E OUTROS INSTRUMENTOS CONGÊNERES	2.051.337.583,98	1.981.377.131,92
DIREITOS CONTRATUAIS	1.345.313.409,91	1.345.313.409,91
OUTROS ATOS POTENCIAIS PASSIVOS	109.942.398,64	61.479.965.721,24
TOTAL DO ATOS POTENCIAIS ATIVOS	**3.506.593.392,53**	**64.806.656.263,07**
ATOS POTENCIAIS PASSIVOS		
EXECUÇÃO DE DIREITOS CONVENIADOS E OUTROS INSTRUMENTOS	2.051.337.583,98	1.981.377.131,92
EXECUÇÃO DE DIREITOS CONTRATUAIS	1.345.313.409,91	1.345.313.409,91
EXECUÇÃO DE OUTROS ATOS POTENCIAIS PASSIVOS	109.942.398,64	61.479.965.721,24
TOTAL DO ATOS POTENCIAIS PASSIVOS	**3.506.593.392,53**	**64.806.656.263,07**

JAELSON DOS SANTOS FILHO
Gerente Geral de Contabilidade Pública
Técnico em Contabilidade Pública - CRC/SE nº 4.119-0

ANTONIEL BARBOZA TELES
Superintendente de Finanças Públicas
RG 712.777 SSP/SE

4 - DEMONSTRAÇÃO DAS VARIAÇÕES PATRIMONIAIS

GOVERNO DO ESTADO DE SERGIPE
SECRETARIA DA FAZENDA
SUPERINTENDÊNCIA DE FINANÇAS PÚBLICAS

DEMONSTRAÇÃO DAS VARIAÇÕES PATRIMONIAIS
QUADRO - VARIAÇÕES PATRIMONIAIS

Contas Anuais 2017
R$1,00

	Exercício Atual	Exercício Anterior
VARIAÇÕES PATRIMONIAIS AUMENTATIVAS		
Imposto, Taxas e Contribuições de Melhoria	2.454.441.703,28	2.334.987.213,53
Contribuições	1.173.703.583,20	1.008.783.767,54
Exploração e Venda de Bens, Serviços e Direitos	208.778.319,28	169.949.706,83
Variações Patrimoniais Aumentativas Financeiras	1.047.589.390,54	1.048.092.572,31
Transferência e Delegações Recebidas	10.550.321.666,28	10.335.633.878,10
Valorização e Ganhos com Ativos e Desincorporação de Passivos	98.394.238,74	92.362.220,84
Outras Variações Patrimoniais Aumentativas	276.078.705,20	651.531.833,26
TOTAL DAS VARIAÇÕES PATRIMONIAIS AUMENTATIVAS	**15.809.307.606,52**	**15.641.341.192,41**
VARIAÇÕES PATRIMONIAIS DIMINUTIVAS		
Pessoal e Encargos	3.665.364.169,11	3.313.500.576,14
Benefícios Previdenciários e Assistenciais	1.885.208.640,65	1.655.301.060,26
Uso de Bens, Serviços e Consumo de Capital Fixo	1.660.787.905,65	1.548.748.033,15
Variações Patrimoniais Diminutivas Financeiras	363.050.266,16	402.895.224,87
Transferências e Delegações Concedidas	6.921.432.159,82	6.717.499.715,51
Desvalorização e Perdas de Ativos e Incorporação de Passivos	35.594.146,99	476.798.906,44
Tributárias	79.144.867,79	72.559.352,36
Outras Variações Patrimoniais Diminutivas	1.444.869.471,49	1.455.401.210,60
TOTAL DAS VARIAÇÕES PATRIMONIAIS DIMINUTIVAS	**16.055.451.627,66**	**15.642.704.079,33**
RESULTADO PATRIMONIAL DO PERÍODO	**-246.144.021,14**	**-1.362.886,92**

JAELSON DOS SANTOS FILHO
Gerente Geral de Contabilidade Pública
Técnico em Contabilidade Pública - CRC/SE nº 4.119-0

ANTONIEL BARBOZA TELES
Superintendente de Finanças Públicas
RG 712.777 SSP/SE

GOVERNO DO ESTADO DE SERGIPE
SECRETARIA DA FAZENDA
SUPERINTENDÊNCIA DE FINANÇAS PÚBLICAS

DEMONSTRAÇÃO DAS VARIAÇÕES PATRIMONIAIS
QUADRO - VARIAÇÕES PATRIMONIAIS QUANTITATIVAS

Contas Anuais 2017
R$1,00

	Exercício Atual	Exercício Anterior
VARIAÇÕES PATRIMONIAIS AUMENTATIVAS		
Imposto, Taxas e Contribuições de Melhoria	**2.454.441.703,28**	**2.334.987.213,53**
Impostos	2.367.631.733,92	2.254.923.192,40
Taxas	86.809.969,36	80.064.021,13
Contribuições	**1.173.703.583,20**	**1.008.783.767,54**
Contribuições Sociais	1.173.703.583,20	1.008.783.767,54
Exploração e Venda de Bens, Serviços e Direitos	**208.778.319,28**	**169.949.706,83**
Vendas de Produtos	180,00	14.511,12
Exploração de Bens, Direitos e Prestação de Serviços	208.778.139,28	169.935.195,71
Variações Patrimoniais Aumentativas Financeiras	**1.047.589.390,54**	**1.048.092.572,31**
Juros e Encargos de Mora	55.020.021,20	40.002.044,07
Variações Monetárias e Cambiais	888.123.142,02	853.300.781,06
Remuneração de Depósitos Bancários e Aplicações Financeiras	46.058.607,82	60.837.692,49
Outras Variações Patrimoniais Aumentativas - Financeiras	58.387.619,50	93.952.054,69
Transferências e Delegações Recebidas	**10.550.321.666,28**	**10.335.633.878,10**
Transferências Intragovernamentais	6.722.556.188,82	6.462.572.329,15
Transferências Intergovernamentais	3.824.667.701,51	3.871.449.235,90
Transferências das Instituições Privadas	3.097.775,95	1.612.313,05
Valorização e Ganhos com Ativos e Desincorporação de Passivos	**98.394.238,74**	**92.362.220,84**
Ganhos com Alienação	237.699,11	913.172,60
Ganhos com Incorporação de Ativos	1.233.325,26	1.269.368,36
Ganhos com Desincorporação de Passivos	96.923.214,37	90.179.679,88
Outras Variações Patrimoniais Aumentativas	**276.078.705,20**	**651.531.833,26**
Resultado Positivo de Participações	58.097.827,45	166.643.692,28
Reversão de Provisões e Ajustes de Perdas	41.568,00	9.413.890,90
Diversas Variações Patrimoniais Aumentativas	217.939.309,75	475.474.250,08
TOTAL DAS VARIAÇÕES PATRIMONIAIS AUMENTATIVAS	**15.809.307.606,52**	**15.641.341.192,41**
VARIAÇÕES PATRIMONIAIS DIMINUTIVAS		
Pessoal e Encargos	**3.665.364.169,11**	**3.313.500.576,14**
Remuneração a Pessoal	2.657.345.508,66	2.529.141.479,77
Encargos Patronais	780.297.561,98	639.535.974,68
Benefício a Pessoal	12.094.807,33	14.108.480,30
Outras Variações Patrimoniais Diminutivas - Pessoal e Encargos	215.626.291,14	130.714.641,39
Benefícios Previdenciários e Assistenciais	**1.885.208.640,65**	**1.655.301.060,26**

GOVERNO DO ESTADO DE SERGIPE
SECRETARIA DA FAZENDA
SUPERINTENDÊNCIA DE FINANÇAS PÚBLICAS

DEMONSTRAÇÃO DAS VARIAÇÕES PATRIMONIAIS
QUADRO - VARIAÇÕES PATRIMONIAIS QUANTITATIVAS

Contas Anuais 2017
R$1,00

	Exercício Atual	Exercício Anterior
Aposentadorias e Reformas	1.505.978.593,09	1.301.269.701,89
Pensões	363.417.837,21	332.049.874,74
Benefícios Eventuais	15.812.210,35	21.981.483,63
Uso de Bens, Serviços e Consumo de Capital Fixo	**1.690.787.905,65**	**1.548.748.033,15**
Uso de Material de Consumo	173.045.120,20	121.244.961,22
Serviços	1.481.048.140,62	1.425.116.226,77
Depreciação, Amortização e Exaustão	6.694.644,83	2.386.845,16
Variações Patrimoniais Diminutivas Financeiras	**363.050.266,16**	**402.895.224,87**
Juros e Encargos de Empréstimos e Financiamentos Obtidos	159.098.952,39	149.288.458,88
Juros e Encargos de Mora	129.585,99	210.877,77
Variações Monetárias e Cambiais	203.821.727,78	253.393.068,10
Outras Variações Patrimoniais Diminutivas - Financeiras	0,00	2.820,12
Transferências e Delegações Concedidas	**6.921.432.159,82**	**6.717.499.715,51**
Transferências Intragovernamentais	6.722.556.188,82	6.472.570.969,15
Transferências Intergovernamentais	104.657.534,35	125.969.207,61
Transferências a Instituições Privadas	94.218.436,65	118.959.538,75
Desvalorização e Perdas de Ativos e Incorporação de Passivos	**35.594.146,99**	**476.798.906,44**
Redução a Valor Recuperável e Ajuste para Perdas	3.146.591,20	467.145.261,39
Perdas com Alienação	5.135,15	1.640.161,60
Incorporação de Passivos	9.557.631,48	0,00
Desincorporação de Ativos	22.884.789,16	8.013.483,45
Tributárias	**79.144.867,79**	**72.559.352,36**
Impostos, Taxas e Contribuição de Melhoria	881.316,73	697.739,85
Contribuições	78.263.551,06	71.861.612,51
Outras Variações Patrimoniais Diminutivas	**1.444.869.471,49**	**1.455.401.210,60**
Premiações	1.704.126,28	1.087.515,61
Resultado de Negativo de Participações	19.153.879,91	7.661.445,16
Incentivos	4.847.782,12	4.397.331,48
Constituição de Provisões	1.040.127.071,18	927.370.266,69
Diversas Variações Patrimoniais Diminutivas	379.036.612,00	514.884.651,66
TOTAL DAS VARIAÇÕES PATRIMONIAIS DIMINUTIVAS	**16.055.451.627,66**	**15.642.704.079,33**

RESULTADO PATRIMONIAL DO PERÍODO	-246.144.021,14	-1.362.886,92

JAELSON DOS SANTOS FILHO
Gerente Geral de Contabilidade Publica
Tecnico em Contabilidade Publica - CRC/SE nº 4.119-0

ANTONIEL BARBOZA TELES
Superintendente de Finanças Publicas
RG 712.777 SSP/SE

5 – DEMONSTRATIVO DA DESPESA POR FUNÇÃO, SUBFUNÇÃO E PROGRAMAS SEGUNDO AS CATEGORIAS ECONÔMICAS

GOVERNO DO ESTADO DE SERGIPE
SECRETARIA DA FAZENDA
SUPERINTENDÊNCIA DE FINANÇAS PÚBLICAS

DEMONSTRAÇÃO CONSOLIDADA DA DESPESA DO ESTADO

Contas Anuais 2017
QUADRO 23
R$1,00

ESPECIFICAÇÃO	DESPESAS CORRENTES		DESPESAS DE CAPITAL		DESPESA TOTAL	
	VALOR	PERC.	VALOR	PERC.	VALOR	PERC.
LEGISLATIVA	308.962.660,35	3,92%	6.565.346,57	1,07%	315.528.006,92	3,71%
JUDICIÁRIA	556.624.701,04	7,06%	8.310.330,10	1,36%	564.935.031,14	6,65%
ESSENCIAL A JUSTIÇA	259.985.942,75	3,30%	664.895,47	0,11%	260.650.838,22	3,07%
ADMINISTRAÇÃO	875.059.212,37	11,10%	8.129.635,54	1,33%	883.188.847,91	10,40%
SEGURANÇA PÚBLICA	1.004.071.966,64	12,74%	11.002.378,58	1,79%	1.015.074.345,22	11,95%
ASSISTÊNCIA SOCIAL	81.143.632,75	1,03%	10.866.828,33	1,77%	92.010.461,08	1,08%
PREVIDÊNCIA SOCIAL	1.996.978.342,53	25,34%	8.070,65		1.996.986.413,18	23,51%
SAÚDE	1.023.139.496,08	12,98%	19.369.325,99	3,16%	1.042.508.822,07	12,27%
EDUCAÇÃO	1.040.803.148,35	13,21%	16.089.835,79	2,62%	1.056.892.984,14	12,44%
CULTURA	15.501.565,07	0,20%	532.399,82	0,09%	16.033.964,89	0,19%
DIREITOS DA CIDADANIA	121.380.305,50	1,54%	7.689.686,43	1,25%	129.069.991,93	1,52%
URBANISMO	23.252.997,51	0,30%	21.840.958,14	3,56%	45.093.955,65	0,53%
HABITAÇÃO	42.631.015,50	0,54%	5.363.481,70	0,87%	47.994.497,20	0,56%
SANEAMENTO	-		62.922.097,72	10,26%	62.922.097,72	0,74%
GESTÃO AMBIENTAL	24.688.151,23	0,31%	33.355.869,23	5,44%	58.044.020,46	0,68%
CIÊNCIA E TECNOLOGIA	22.969.585,67	0,29%	2.299.128,25	0,37%	25.268.713,92	0,30%
AGRICULTURA	144.051.403,95	1,83%	21.072.186,08	3,44%	165.123.590,03	1,94%
INDÚSTRIA	30.297.166,67	0,38%	4.134.365,54	0,67%	34.431.532,21	0,41%
COMÉRCIO E SERVIÇOS	20.005.501,36	0,25%	9.158.737,63	1,49%	29.164.238,99	0,34%
COMUNICAÇÕES	7.195.549,83	0,09%	285.537,01	0,05%	7.481.086,84	0,09%
TRANSPORTE	43.670.764,70	0,55%	57.877.129,83	9,44%	101.547.894,53	1,20%
DESPORTO E LAZER	9.436.440,25	0,12%	16.595.886,86	2,71%	26.032.327,11	0,31%
ENCARGOS ESPECIAIS	229.789.656,85	2,92%	289.153.881,75	47,15%	518.943.538,60	6,11%
TOTAL	7.881.639.206,95	100,00%	613.287.993,01	100,00%	8.494.927.199,96	100,00%

JAELSON DOS SANTOS FILHO
Gerente Geral de Contabilidade Pública
Técnico em Contabilidade Pública - CRC/SE nº 4.119-0

ANTONIEL BARBOZA TELES
Superintendente de Finanças Públicas
RG 712.777 SSP/SE

GOVERNO DO ESTADO DE SERGIPE
SECRETARIA DA FAZENDA
SUPERINTENDÊNCIA DE FINANÇAS PÚBLICAS

DEMONSTRAÇÃO CONSOLIDADA DA DESPESA DO ESTADO
A NÍVEL DE SUBFUNÇÃO

Contas Anuais 2017
QUADRO 24
R$1,00

ESPECIFICAÇÃO	DESPESAS CORRENTES		DESPESAS DE CAPITAL		DESPESA TOTAL	
	VALOR	PERC.	VALOR	PERC.	VALOR	PERC.
AÇÃO LEGISLATIVA	185.658.611,52	2,36%	461.408,51	0,00%	186.120.020,03	2,20%
CONTROLE EXTERNO	123.266.279,01	1,57%	6.103.938,06	1,00%	129.370.217,07	1,53%
AÇÃO JUDICIÁRIA	394.891.597,05	5,02%	5.168.598,59	0,00%	400.060.195,64	4,71%
DEFESA DA ORDEM JURÍDICA	44.887,93	0,00%	219.683,01	0,00%	264.570,94	0,00%
ADMINISTRAÇÃO GERAL	2.088.379.192,21	26,50%	15.466.000,87	2,53%	2.103.845.193,08	24,77%
ADMINISTRAÇÃO FINANCEIRA	73.388.781,77	0,00%	30.679.789,01	5,01%	104.068.570,78	1,23%
CONTROLE INTERNO	3.093.325,54	0,00%	60.366,00	0,00%	3.153.691,54	0,00%
NORMALIZAÇÃO E FISCALIZAÇÃO	2.794.635,40	0,00%	13.480,00	0,00%	2.808.115,40	0,00%
TECNOLOGIA DA INFORMAÇÃO	37.951.325,13	0,00%	5.572.562,35	0,00%	43.523.887,48	0,00%
FORMAÇÃO DE RECURSOS HUMANOS	1.824.288,56	0,00%	102.985,32	0,00%	1.927.273,88	0,00%
ADMINISTRAÇÃO DE CONCESSÕES	40.000,00	0,00%	-	0,00%	40.000,00	0,00%
COMUNICAÇÃO SOCIAL	23.852.466,28	0,00%	-	0,00%	23.852.466,28	0,00%
POLICIAMENTO	513.879.387,90	6,52%	9.957.561,91	1,63%	523.836.949,81	6,17%
DEFESA CIVIL	70.407.442,43	0,00%	162.595,02	0,00%	70.570.037,45	0,00%
ASSISTÊNCIA AO IDOSO	23.351,66	0,00%	-	0,00%	23.351,66	0,00%
ASSISTÊNCIA AO PORTADOR DE DEFICIÊNCIA	29.050,08	0,00%	-	0,00%	29.050,08	0,00%
ASSISTÊNCIA À CRIANÇA E AO ADOLESCENTE	7.895.440,72	0,00%	9.152.087,83	1,50%	17.047.528,55	0,00%
ASSISTÊNCIA COMUNITÁRIA	23.398.790,22	0,00%	2.129.686,77	0,00%	25.528.476,99	0,00%
PREVIDÊNCIA DO REGIME ESTATUTÁRIO	1.988.798.308,34	25,24%	-	0,00%	1.988.798.308,34	23,42%
ATENÇÃO BÁSICA	108.968,00	0,00%	-	0,00%	108.968,00	0,00%
ASSISTÊNCIA HOSPITALAR E AMBULATORIAL	826.684.657,82	10,49%	12.323.926,97	2,01%	839.008.584,79	9,88%
SUPORTE PROFILÁTICO E TERAPÊUTICO	57.704.025,74	0,00%	-	0,00%	57.704.025,74	0,00%
VIGILÂNCIA SANITÁRIA	578.726,97	0,00%	-	0,00%	578.726,97	0,00%
VIGILÂNCIA EPIDEMIOLÓGICA	25.864.219,39	0,00%	125.019,72	0,00%	25.989.239,11	0,00%
ALIMENTAÇÃO E NUTRIÇÃO	8.184.369,76	0,00%	-	0,00%	8.184.369,76	0,00%
ENSINO FUNDAMENTAL	376.182.403,89	4,78%	4.411.953,00	0,00%	380.594.356,89	4,49%
ENSINO MÉDIO	664.620.744,46	8,44%	11.121.795,69	1,82%	675.742.540,15	7,96%
ENSINO PROFISSIONAL	-	0,00%	556.087,10	0,00%	556.087,10	0,00%
EDUCAÇÃO BÁSICA	1.093.771,54	0,00%	-	0,00%	1.093.771,54	0,00%
DIFUSÃO CULTURAL	4.649.915,14	0,00%	549.007,00	0,00%	5.198.922,14	0,00%
CUSTÓDIA E REINTEGRAÇÃO SOCIAL	63.429.836,49	0,00%	7.109.495,55	1,16%	70.539.332,04	0,00%
DIREITOS INDIVIDUAIS, COLETIVOS E DIFUSOS	461.037,65	0,00%	19.400,00	0,00%	480.437,65	0,00%
INFRA-ESTRUTURA URBANA	6.114.606,34	0,00%	72.885.808,61	11,89%	79.000.414,95	0,00%
SERVIÇOS URBANOS	123.645,88	0,00%	-	0,00%	123.645,88	0,00%
HABITAÇÃO URBANA	-	0,00%	3.742.900,17	0,00%	3.742.900,17	0,00%
SANEAMENTO BÁSICO URBANO	-	0,00%	62.102.306,20	10,13%	62.102.306,20	0,00%
PRESERVAÇÃO E CONSERVAÇÃO AMBIENTAL	3.925.254,64	0,00%	1.957,82	0,00%	3.927.212,46	0,00%
CONTROLE AMBIENTAL	50.686,88	0,00%	12.298,97	0,00%	62.985,85	0,00%
RECUPERAÇÃO DE ÁREAS DEGRADADAS	88.330,52	0,00%	-	0,00%	88.330,52	0,00%
RECURSOS HÍDRICOS	2.221.600,76	0,00%	3.179.462,11	0,00%	5.401.062,87	0,00%
METEOROLOGIA	167.132,32	0,00%	-	0,00%	167.132,32	0,00%
DESENVOLVIMENTO CIENTÍFICO	4.895.977,78	0,00%	-	0,00%	4.895.977,78	0,00%
DESENVOLVIMENTO TECNOLÓGICO E ENGENHARIA	401.743,15	0,00%	2.219.346,85	0,00%	2.621.090,00	0,00%
DIFUSÃO DO CONHECIMENTO CIENTÍFICO E	5.005.293,88	0,00%	-	0,00%	5.005.293,88	0,00%
PROMOÇÃO DA PRODUÇÃO VEGETAL	1.829.778,00	0,00%	-	0,00%	1.829.778,00	0,00%
ABASTECIMENTO	-	0,00%	3.305.700,10	0,00%	3.305.700,10	0,00%
EXTENSÃO RURAL	5.970.764,15	0,00%	13.343.968,19	2,18%	19.314.732,34	0,00%
IRRIGAÇÃO	5.692.783,91	0,00%	2.120.562,82	0,00%	7.813.346,73	0,00%
REFORMA AGRÁRIA	1.307.080,69	0,00%	-	0,00%	1.307.080,69	0,00%
PROMOÇÃO INDUSTRIAL	15.337,95	0,00%	3.488.139,00	0,00%	3.503.476,95	0,00%

GOVERNO DO ESTADO DE SERGIPE
SECRETARIA DA FAZENDA
SUPERINTENDÊNCIA DE FINANÇAS PÚBLICAS

DEMONSTRAÇÃO CONSOLIDADA DA DESPESA DO ESTADO
A NÍVEL DE SUBFUNÇÃO

Contas Anuais 2017
QUADRO 24
R$1,00

ESPECIFICAÇÃO	DESPESAS CORRENTES		DESPESAS DE CAPITAL		DESPESA TOTAL	
	VALOR	PERC.	VALOR	PERC.	VALOR	PERC.
PROMOÇÃO COMERCIAL	138.057,29	0,00%	-	0,00%	138.057,29	0,00%
COMERCIALIZAÇÃO	-	0,00%	157.679,08	0,00%	157.679,08	0,00%
SERVIÇOS FINANCEIROS	-	0,00%	-	0,00%	-	0,00%
TURISMO	7.502.983,00	0,00%	6.057.887,38	0,00%	13.560.870,38	0,00%
TELECOMUNICAÇÕES	1.156.220,26	0,00%	279.744,21	0,00%	1.435.964,47	0,00%
ENERGIA ELÉTRICA	223.463,33	0,00%	-	0,00%	223.463,33	0,00%
TRANSPORTE AÉREO	-	0,00%	-	0,00%	-	0,00%
TRANSPORTE RODOVIÁRIO	17.997.936,75	0,00%	7.574.514,15	1,24%	25.572.450,90	0,00%
DESPORTO DE RENDIMENTO	-	0,00%	9.483.085,80	1,55%	9.483.085,80	0,00%
DESPORTO COMUNITÁRIO	-	0,00%	3.235.988,88	0,00%	3.235.988,88	0,00%
LAZER	5.946.059,46	0,00%	3.876.812,18	0,00%	9.822.871,64	0,00%
REFINANCIAMENTO DA DÍVIDA INTERNA	19.800.658,36	0,00%	1.331.637,13	0,00%	21.132.295,49	0,00%
SERVIÇO DA DÍVIDA INTERNA	113.817.320,65	1,45%	252.485.510,77	41,17%	366.302.831,42	4,32%
SERVIÇO DA DÍVIDA EXTERNA	25.098.934,41	0,00%	23.597.149,42	3,85%	48.696.083,83	0,00%
OUTROS ENCARGOS ESPECIAIS	82.967.717,99	1,06%	17.338.104,89	2,83%	100.305.822,88	1,19%
TOTAL	7.881.639.206,95	100,00%	613.287.993,01	100,00%	8.494.927.199,96	100,00%

JAELSON DOS SANTOS FILHO
Gerente Geral de Contabilidade Pública
Técnico em Contabilidade Pública - CRCSE nº 4.119-0

ANTONIEL BARBOZA TELES
Superintendente de Finanças Públicas
RG 712.777 SSP/SE

GOVERNO DO ESTADO DE SERGIPE
SECRETARIA DA FAZENDA
SUPERINTENDÊNCIA DE FINANÇAS PÚBLICAS

DEMONSTRAÇÃO CONSOLIDADA DA DESPESA DO ESTADO
A NÍVEL DE PROGRAMA

Contas Anuais 2017
QUADRO 25
R$1,00

CÓDIGO	ESPECIFICAÇÃO	DESPESAS CORRENTES VALOR	DESPESAS CORRENTES PERC.	DESPESAS DE CAPITAL VALOR	DESPESAS DE CAPITAL PERC.	DESPESA TOTAL VALOR	DESPESA TOTAL PERC.
0002	CONTROLE EXTERNO	61.281,03	0,00%	4.946.628,02	0,81%	5.007.909,05	0,06%
0003	JUSTIÇA	405.323.672,37	5,14%	7.751.472,93	1,26%	413.075.145,30	4,86%
0004	DEFESA DA ORDEM JURÍDICA E SOCIAL	1.730.308,95	0,02%	403.923,96	0,07%	2.134.232,91	0,03%
0006	SAÚDE	899.305.648,12	11,41%	13.770.805,53	2,25%	913.076.453,65	10,75%
0007	EDUCAÇÃO	111.808.443,52	1,42%	14.604.231,24	2,38%	126.412.674,76	1,49%
0009	CULTURA	4.689.915,14	0,06%	549.007,00	0,09%	5.238.922,14	0,06%
0010	SEGURANÇA PÚBLICA E ADMINISTRAÇÃO PENITENCIÁRIA	35.176.693,18	0,45%	18.183.431,23	2,96%	53.360.124,41	0,63%
0011	PROTEÇÃO DOS DIREITOS E ASSISTÊNCIA SOCIAL	31.390.683,80	0,40%	10.617.988,09	1,73%	42.008.671,89	0,49%
0017	GESTÃO PÚBLICA	66.057.734,76	0,84%	6.763.395,73	1,10%	72.821.130,49	0,86%
0018	INFRAESTRUTURA LOGÍSTICA E DESENVOLVIMENTO URBANO	27.712.846,65	0,35%	89.437.489,20	14,58%	117.150.335,85	1,38%
0021	DESENVOLVIMENTO PRODUTIVO, CIÊNCIA, TECNOLOGIA E INOVAÇÃO	10.964.656,16	0,14%	5.708.595,85	0,93%	16.673.252,01	0,20%
0022	DESENVOLVIMENTO RURAL, AGROPECUÁRIO E PESCA	9.694.581,90	0,12%	20.722.329,79	3,38%	30.416.911,69	0,36%
0023	TURISMO E ESPORTE	10.357.843,05	0,13%	21.757.353,27	3,55%	32.115.196,32	0,38%
0024	GESTÃO AMBIENTAL E SANEAMENTO BÁSICO	6.487.640,10	0,08%	95.404.363,78	15,56%	101.892.003,88	1,20%
0026	GESTÃO E MANUTENÇÃO DA ASSEMBLÉIA LEGISLATIVA	185.696.381,34	2,36%	461.408,51	0,08%	186.157.789,85	2,19%
0027	GESTÃO E MANUTENÇÃO DO TRIBUNAL DE CONTAS	121.589.773,86	1,54%	1.157.310,04	0,19%	122.747.083,90	1,44%
0028	GESTÃO E MANUTENÇÃO DO TRIBUNAL DE JUSTIÇA	151.301.028,67	1,92%	558.857,17	0,09%	151.859.885,84	1,79%
0029	GESTÃO E MANUTENÇÃO DA SECRETARIA DE GOVERNO	2.459.051,08	0,03%	3.473,00	0,00%	2.462.524,08	0,03%
0030	GESTÃO E MANUTENÇÃO DA PROCURADORIA GERAL DO ESTADO	37.661.720,52	0,48%	8.609,00	0,00%	37.670.329,52	0,44%
0031	GESTÃO E MANUTENÇÃO DO MINISTÉRIO PÚBLICO	164.925.350,44	2,09%	118.707,74	0,02%	165.044.058,18	1,94%
0032	GESTÃO E MANUTENÇÃO DA VICE-GOVERNADORIA	551.088,56	0,01%	-	0,00%	551.088,56	0,01%
0033	GESTÃO E MANUTENÇÃO DA CASA CIVIL	38.632.374,14	0,49%	60.011,00	0,01%	38.692.385,14	0,46%
0035	GESTÃO E MANUTENÇÃO DO PLANEJAMENTO E ORÇAMENTO	2.449.715.747,81	31,08%	1.222.831,08	0,20%	2.450.938.578,89	28,85%
0036	GESTÃO E MANUTENÇÃO DA SECRETARIA DA FAZENDA	241.434.779,84	3,06%	-	0,00%	241.434.779,84	2,84%
0037	GESTÃO E MANUTENÇÃO DA AGRICULTURA E DO DESENVOLVIMENTO AGRARIO E DA	133.476.391,84	1,69%	349.856,29	0,06%	133.826.248,13	1,58%
0038	GESTÃO E MANUTENÇÃO DA EDUCAÇÃO	928.972.239,76	11,79%	609.591,67	0,10%	929.581.831,43	10,94%
0039	GESTÃO E MANUTENÇÃO DO DESENVOLVIMENTO ECONÔMICO E DA CIÊNCIA E	46.515.237,91	0,59%	807.629,70	0,13%	47.322.867,61	0,56%
0040	GESTÃO E MANUTENÇÃO DA SAÚDE	122.950.818,97	1,56%	-	0,00%	122.950.818,97	1,45%
0041	GESTÃO E MANUTENÇÃO DA JUSTIÇA E DA DEFESA AO CONSUMIDOR	120.671.916,23	1,53%	29.076,29	0,00%	120.700.992,52	1,42%
0042	GESTÃO E MANUTENÇÃO DA SEGURANÇA PÚBLICA	969.336.366,67	12,30%	411.554,88	0,07%	969.747.921,55	11,42%
0043	GESTÃO E MANUTENÇÃO DA INCLUSÃO, ASSISTÊNCIA E DO DESENVOLVIMENTO SOCIAL	44.911.130,62	0,57%	128.888,44	0,02%	45.040.019,06	0,53%
0044	GESTÃO E MANUTENÇÃO DA INFRAESTRUTURA E DO DESENVOLVIMENTO URBANO	74.334.408,04	0,94%	205.260,43	0,03%	74.539.668,47	0,88%
0045	GESTÃO E MANUTENÇÃO DA CULTURA	18.103.229,43	0,23%	290.718,71	0,05%	18.393.948,14	0,22%
0046	GESTÃO E MANUTENÇÃO DA DEFENSORIA PÚBLICA	55.564.240,23	0,70%	133.654,77	0,02%	55.697.895,00	0,66%
0047	GESTÃO E MANUTENÇÃO DA COMUNICAÇÃO SOCIAL	4.939.402,91	0,06%	27.629,38	0,00%	4.967.032,29	0,06%
0050	GESTÃO E MANUTENÇÃO DO MEIO AMBIENTE E DOS RECURSOS HÍDRICOS	18.200.511,13	0,23%	53.811,65	0,01%	18.254.322,78	0,21%
0051	GESTÃO E MANUTENÇÃO DO TURISMO E DO ESPORTE	17.088.782,82	0,22%	29.398,40	0,00%	17.118.181,22	0,20%
0053	GESTÃO E MANUTENÇÃO DA CONTROLADORIA GERAL	2.983.174,81	0,04%	60.366,00	0,01%	3.043.540,81	0,04%
0054	ENCARGOS DE NATUREZA ESPECIAL	308.862.110,59	3,92%	295.938.333,24	48,25%	604.800.443,83	7,12%

GOVERNO DO ESTADO DE SERGIPE
SECRETARIA DA FAZENDA
SUPERINTENDÊNCIA DE FINANÇAS PÚBLICAS

DEMONSTRAÇÃO CONSOLIDADA DA DESPESA DO ESTADO
A NÍVEL DE PROGRAMA

Contas Anuais 2017
QUADRO 25
R$1,00

CÓDIGO	ESPECIFICAÇÃO	DESPESAS CORRENTES VALOR	DESPESAS CORRENTES PERC.	DESPESAS DE CAPITAL VALOR	DESPESAS DE CAPITAL PERC.	DESPESA TOTAL VALOR	DESPESA TOTAL PERC.
	TOTAL	7.881.639.206,95	100%	613.287.993,01	100%	8.494.927.199,96	100%

JAELSON DOS SANTOS FILHO
Gerente Geral de Contabilidade Pública
Técnico em Contabilidade Pública - CRC/SE nº 4.119-0

ANTONIEL BARBOZA TELES
Superintendente de Finanças Públicas
RG 712.777 SSP/SE

6 – DEMONSTRATIVO DA DESPESA DAS UNIDADES ORÇAMENTÁRIAS A NÍVEL DE PROGRAMAÇÃO

GOVERNO DO ESTADO DE SERGIPE
SECRETARIA DA FAZENDA
SUPERINTENDÊNCIA DE FINANÇAS PÚBLICAS

DEMONSTRAÇÃO DO PROGRAMA DE TRABALHO DOS ORGÃOS
(Anexo 06 da Lei 4.320/64)

Contas Anuais 2017
QUADRO 05
R$1,00

CÓDIGO	ESPECIFICAÇÃO	PROJETOS	ATIV/OP.ESPECIAIS	TOTAL
01.000	**ASSEMBLÉIA LEGISLATIVA DO ESTADO DE SERGIPE**	**-**	**186.157.789,85**	**186.157.789,85**
01	Legislativa	-	186.157.789,85	186.157.789,85
01.031	Ação Legislativa	-	186.120.020,03	186.120.020,03
01.031.0026	Gestão e Manutenção da Assembléia Legislativa	-	186.120.020,03	186.120.020,03
01.128	Formação de Recursos Humanos	-	37.769,82	37.769,82
01.128.0026	Gestão e Manutenção da Assembléia Legislativa	-	37.769,82	37.769,82
02.000	**TRIBUNAL DE CONTAS DO ESTADO DE SERGIPE**	**4.944.668,02**	**124.362.308,02**	**129.306.976,04**
01	Legislativa	4.944.668,02	124.362.308,02	129.306.976,04
01.032	Controle Externo	4.944.668,02	124.362.308,02	129.306.976,04
01.032.0002	Controle Externo	4.944.668,02	-	4.944.668,02
01.032.0027	Gestão e Manutenção do Tribunal de Contas	-	122.747.083,90	122.747.083,90
01.032.0054	Encargos de Natureza Especial	-	1.615.224,12	1.615.224,12
05.000	**TRIBUNAL DE JUSTIÇA DO ESTADO DE SERGIPE**	**15.424.316,75**	**549.510.714,39**	**564.935.031,14**
02	Judiciária	15.424.316,75	549.510.714,39	564.935.031,14
02.061	Ação Judiciária	9.719.672,77	390.340.522,87	400.060.195,64
02.061.0003	Justiça	9.719.672,77	390.340.522,87	400.060.195,64
02.122	Administração Geral	-	151.859.885,84	151.859.885,84
02.122.0028	Gestão e Manutenção do Tribunal de Justiça	-	151.859.885,84	151.859.885,84
02.126	Tecnologia da Informação	5.704.643,98	6.415.632,71	12.120.276,69
02.126.0003	Justiça	5.704.643,98	6.415.632,71	12.120.276,69
02.128	Formação de Recursos Humanos	-	894.672,97	894.672,97
02.128.0003	Justiça	-	894.672,97	894.672,97
09.000	**SECRETARIA DE ESTADO DE GOVERNO**	**-**	**2.462.524,08**	**2.462.524,08**
04	Administração	-	2.462.524,08	2.462.524,08
04.122	Administração Geral	-	2.462.524,08	2.462.524,08
04.122.0029	Gestão e Manutenção da Secretaria de Governo	-	2.462.524,08	2.462.524,08
04.126	Tecnologia da Informação	-	-	-
04.126.0029	Gestão e Manutenção da Secretaria de Governo	-	-	-
10.000	**PROCURADORIA GERAL DO ESTADO**	**58.015,29**	**98.411.591,47**	**98.469.606,76**
03	Essencial a Justiça	58.015,29	37.716.636,84	37.774.652,13
03.122	Administração Geral	-	37.670.329,52	37.670.329,52
03.122.0030	Gestão e Manutenção da Procuradoria Geral do Estado	-	37.670.329,52	37.670.329,52
03.123	Administração Financeira	-	46.307,32	46.307,32
03.123.0017	Gestão Pública	-	46.307,32	46.307,32
03.128	Formação de Recursos Humanos	58.015,29	-	58.015,29
03.128.0017	Gestão Pública	58.015,29	-	58.015,29
28	Encargos Especiais	-	60.694.954,63	60.694.954,63
28.846	Outros Encargos Especiais	-	60.694.954,63	60.694.954,63
28.846.0054	Encargos de Natureza Especial	-	60.694.954,63	60.694.954,63
11.000	**MINISTÉRIO PÚBLICO DE SERGIPE**	**1.738.869,27**	**184.056.173,82**	**185.795.043,09**
03	Essencial a Justiça	1.738.869,27	165.439.421,82	167.178.291,09
03.091	Defesa da Ordem Jurídica	264.570,94	-	264.570,94
03.091.0004	Defesa da Ordem Jurídica e Social	264.570,94	-	264.570,94
03.122	Administração Geral	-	165.015.176,68	165.015.176,68
03.122.0031	Gestão e Manutenção do Ministério Público	-	165.015.176,68	165.015.176,68
03.126	Tecnologia da Informação	1.474.298,33	-	1.474.298,33
03.126.0004	Defesa da Ordem Jurídica e Social	1.474.298,33	-	1.474.298,33
03.128	Formação de Recursos Humanos	-	276.900,62	276.900,62
03.128.0004	Defesa da Ordem Jurídica e Social	-	248.019,12	248.019,12
03.128.0031	Gestão e Manutenção do Ministério Público	-	28.881,50	28.881,50
03.131	Comunicação Social	-	-	-
03.131.0004	Defesa da Ordem Jurídica e Social	-	-	-
03.422	Direitos Individuais, Coletivos e Difusos	-	147.344,52	147.344,52
03.422.0004	Defesa da Ordem Jurídica e Social	-	147.344,52	147.344,52
28	Encargos Especiais	-	18.616.752,00	18.616.752,00
28.846	Outros Encargos Especiais	-	18.616.752,00	18.616.752,00
28.846.0054	Encargos de Natureza Especial	-	18.616.752,00	18.616.752,00
12.000	**VICE-GOVERNADORIA ESTADUAL**	**-**	**551.088,56**	**551.088,56**
04	Administração	-	551.088,56	551.088,56
04.122	Administração Geral	-	551.088,56	551.088,56
04.122.0032	Gestão e Manutenção da Vice-Governadoria	-	551.088,56	551.088,56
13.000	**SECRETARIA DE ESTADO DA CASA CIVIL**	**-**	**38.708.187,67**	**38.708.187,67**
04	Administração	-	38.668.187,67	38.668.187,67
04.122	Administração Geral	-	38.634.960,17	38.634.960,17

GOVERNO DO ESTADO DE SERGIPE
SECRETARIA DA FAZENDA
SUPERINTENDÊNCIA DE FINANÇAS PÚBLICAS

DEMONSTRAÇÃO DO PROGRAMA DE TRABALHO DOS ORGÃOS
(Anexo 06 da Lei 4.320/64)

Contas Anuais 2017
QUADRO 05
R$1,00

CÓDIGO	ESPECIFICAÇÃO	PROJETOS	ATIV/OP.ESPECIAIS	TOTAL
04.122.0033	Gestão e Manutenção da Casa Civil	-	38.634.960,17	38.634.960,17
04.126	Tecnologia da Informação	-	33.227,50	33.227,50
04.126.0033	Gestão e Manutenção da Casa Civil	-	33.227,50	33.227,50
13	Cultura	-	40.000,00	40.000,00
13.130	Administração de Concessões	-	40.000,00	40.000,00
13.130.0009	Cultura	-	40.000,00	40.000,00
15.000	**SECRETARIA DE ESTADO DO PLANEJAMENTO,**	**1.346.874,66**	**207.996.557,86**	**209.343.432,52**
04	Administração	1.346.874,66	207.996.557,86	209.343.432,52
04.122	Administração Geral	1.346.874,66	203.989.786,48	205.336.661,14
04.122.0017	Gestão Pública	1.346.874,66	102.622,50	1.449.497,16
04.122.0035	Gestão e Manutenção do Planejamento e Orçamento	-	203.887.163,98	203.887.163,98
04.126	Tecnologia da Informação	-	1.580.768,14	1.580.768,14
04.126.0035	Gestão e Manutenção do Planejamento e Orçamento	-	1.580.768,14	1.580.768,14
04.131	Comunicação Social	-	2.426.003,24	2.426.003,24
04.131.0035	Gestão e Manutenção do Planejamento e Orçamento	-	2.426.003,24	2.426.003,24
16.000	**SECRETARIA DE ESTADO DA FAZENDA**	**8.125.204,28**	**704.580.066,11**	**712.705.270,39**
04	Administração	8.125.204,28	314.534.317,34	322.659.521,62
04.122	Administração Geral	7.882.147,71	241.808.422,84	249.690.570,55
04.122.0017	Gestão Pública	7.882.147,71	373.643,00	8.255.790,71
04.122.0036	Gestão e Manutenção da Secretaria da Fazenda	-	241.434.779,84	241.434.779,84
04.123	Administração Financeira	-	65.368.523,60	65.368.523,60
04.123.0054	Encargos de Natureza Especial	-	65.368.523,60	65.368.523,60
04.126	Tecnologia da Informação	243.056,57	6.263.599,36	6.506.655,93
04.126.0017	Gestão Pública	243.056,57	6.263.599,36	6.506.655,93
04.368	Educação Básica	-	1.093.771,54	1.093.771,54
04.368.0017	Gestão Pública	-	1.093.771,54	1.093.771,54
28	Encargos Especiais	-	390.045.748,77	390.045.748,77
28.841	Refinanciamento da Dívida Interna	-	20.877.661,56	20.877.661,56
28.841.0054	Encargos de Natureza Especial	-	20.877.661,56	20.877.661,56
28.843	Servico da Dívida Interna	-	327.892.469,05	327.892.469,05
28.843.0054	Encargos de Natureza Especial	-	327.892.469,05	327.892.469,05
28.844	Servico da Dívida Externa	-	41.275.618,16	41.275.618,16
28.844.0054	Encargos de Natureza Especial	-	41.275.618,16	41.275.618,16
17.000	**SECRETARIA DE ESTADO DA AGRICULTURA,**	**26.325.301,67**	**6.447.333,69**	**32.772.635,36**
20	Agricultura	26.325.301,67	6.447.333,69	32.772.635,36
20.122	Administração Geral	-	6.447.333,69	6.447.333,69
20.122.0037	Gestão e Manutenção da Agricultura e do	-	6.447.333,69	6.447.333,69
20.544	Recursos Hídricos	2.260.751,49	-	2.260.751,49
20.544.0022	Desenvolvimento Rural, Agropecuário e Pesca	2.260.751,49	-	2.260.751,49
20.601	Promoção da Produção Vegetal	1.829.778,00	-	1.829.778,00
20.601.0022	Desenvolvimento Rural, Agropecuário e Pesca	1.829.778,00	-	1.829.778,00
20.605	Abastecimento	3.273.501,86	-	3.273.501,86
20.605.0022	Desenvolvimento Rural, Agropecuário e Pesca	3.273.501,86	-	3.273.501,86
20.606	Extensão Rural	17.916.936,98	-	17.916.936,98
20.606.0022	Desenvolvimento Rural, Agropecuário e Pesca	17.916.936,98	-	17.916.936,98
20.607	Irrigação	1.044.333,34	-	1.044.333,34
20.607.0022	Desenvolvimento Rural, Agropecuário e Pesca	1.044.333,34	-	1.044.333,34
18.000	**SECRETARIA DE ESTADO DA EDUCAÇÃO**	**30.315.546,02**	**1.026.021.351,02**	**1.056.336.897,04**
12	Educação	30.315.546,02	1.026.021.351,02	1.056.336.897,04
12.361	Ensino Fundamental	15.248.788,64	365.345.568,25	380.594.356,89
12.361.0007	Educação	15.248.788,64	46.455.240,69	61.704.029,33
12.361.0038	Gestão e Manutenção da Educação	-	318.890.327,56	318.890.327,56
12.362	Ensino Médio	15.066.757,38	660.675.782,77	675.742.540,15
12.362.0007	Educação	13.985.347,62	50.723.297,81	64.708.645,43
12.362.0038	Gestão e Manutenção da Educação	1.081.409,76	609.610.094,11	610.691.503,87
12.362.0054	Encargos de Natureza Especial	-	342.390,85	342.390,85
19.000	**SECRETARIA DE ESTADO DO DESENVOLVIMENTO**	**25.247,95**	**6.086.830,97**	**6.112.078,92**
19	Ciência e Tecnologia	8.800,00	-	8.800,00
19.572	Desenvolvimento Tecnológico e Engenharia	8.800,00	-	8.800,00
19.572.0021	Desenvolvimento Produtivo, Ciência, Tecnologia e	8.800,00	-	8.800,00
22	Indústria	16.447,95	6.086.830,97	6.103.278,92
22.122	Administração Geral	1.110,00	6.086.830,97	6.087.940,97
22.122.0021	Desenvolvimento Produtivo, Ciência, Tecnologia e	1.110,00	-	1.110,00
22.122.0039	Gestão e Manutenção do Desenvolvimento Econômico	-	6.086.830,97	6.086.830,97

GOVERNO DO ESTADO DE SERGIPE
SECRETARIA DA FAZENDA
SUPERINTENDÊNCIA DE FINANÇAS PÚBLICAS

DEMONSTRAÇÃO DO PROGRAMA DE TRABALHO DOS ORGÃOS
(Anexo 06 da Lei 4.320/64)

Contas Anuais 2017
QUADRO 05
R$1,00

CÓDIGO	ESPECIFICAÇÃO	PROJETOS	ATIV/OP.ESPECIAIS	TOTAL
22.661	Promoção Industrial	15.337,95	-	15.337,95
22.661.0021	Desenvolvimento Produtivo, Ciência, Tecnologia e	15.337,95	-	15.337,95
21.000	**SECRETARIA DE ESTADO DA JUSTIÇA E DE DEFESA**	**3.011.102,14**	**121.063.050,03**	**124.074.152,17**
14	Direitos da Cidadania	3.011.102,14	121.063.050,03	124.074.152,17
14.122	Administração Geral	-	57.857.043,46	57.857.043,46
14.122.0041	Gestão e Manutenção da Justiça e da Defesa ao	-	57.857.043,46	57.857.043,46
14.126	Tecnologia da Informação	-	549.900,00	549.900,00
14.126.0010	Segurança Pública e Administração Penitenciária	-	549.900,00	549.900,00
14.421	Custódia e Reintegração Social	3.011.102,14	62.656.106,57	65.667.208,71
14.421.0010	Segurança Pública e Administração Penitenciária	3.011.102,14	-	3.011.102,14
14.421.0041	Gestão e Manutenção da Justiça e da Defesa ao	-	62.656.106,57	62.656.106,57
22.000	**SECRETARIA DE ESTADO DA SEGURANÇA PÚBLICA**	**8.965.228,06**	**305.718.405,44**	**314.683.633,50**
06	Segurança Pública	8.965.228,06	305.718.405,44	314.683.633,50
06.122	Administração Geral	-	305.718.405,44	305.718.405,44
06.122.0042	Gestão e Manutenção da Segurança Pública	-	305.622.338,49	305.622.338,49
06.122.0054	Encargos de Natureza Especial	-	96.066,95	96.066,95
06.126	Tecnologia da Informação	149.855,00	-	149.855,00
06.126.0010	Segurança Pública e Administração Penitenciária	149.855,00	-	149.855,00
06.128	Formação de Recursos Humanos	7.149,46	-	7.149,46
06.128.0010	Segurança Pública e Administração Penitenciária	7.149,46	-	7.149,46
06.181	Policiamento	8.808.223,60	-	8.808.223,60
06.181.0010	Segurança Pública e Administração Penitenciária	8.808.223,60	-	8.808.223,60
23.000	**CORPO DE BOMBEIROS MILITAR DO ESTADO DE**	**323.188,15**	**72.130.310,71**	**72.453.498,86**
06	Segurança Pública	323.188,15	72.130.310,71	72.453.498,86
06.126	Tecnologia da Informação	221.571,34	-	221.571,34
06.126.0042	Gestão e Manutenção da Segurança Pública	221.571,34	-	221.571,34
06.182	Defesa Civil	101.616,81	70.468.420,64	70.570.037,45
06.182.0010	Segurança Pública e Administração Penitenciária	27.263,41	-	27.263,41
06.182.0042	Gestão e Manutenção da Segurança Pública	74.353,40	70.468.420,64	70.542.774,04
06.306	Alimentação e Nutrição	-	1.149.232,03	1.149.232,03
06.306.0042	Gestão e Manutenção da Segurança Pública	-	1.149.232,03	1.149.232,03
06.544	Recursos Hídricos	-	135.897,94	135.897,94
06.544.0042	Gestão e Manutenção da Segurança Pública	-	135.897,94	135.897,94
06.722	Telecomunicações	-	153.296,77	153.296,77
06.722.0042	Gestão e Manutenção da Segurança Pública	-	153.296,77	153.296,77
06.752	Energia Elétrica	-	223.463,33	223.463,33
06.752.0042	Gestão e Manutenção da Segurança Pública	-	223.463,33	223.463,33
24.000	**SECRETARIA DE ESTADO DA MULHER, DA**	**2.765.671,30**	**16.631.137,17**	**19.396.808,47**
08	Assistência Social	2.765.671,30	16.631.137,17	19.396.808,47
08.122	Administração Geral	-	11.773.641,25	11.773.641,25
08.122.0043	Gestão e Manutenção da Inclusão, Assistência e do	-	11.773.641,25	11.773.641,25
08.244	Assistência Comunitária	2.765.671,30	4.857.495,92	7.623.167,22
08.244.0011	Proteção dos Direitos e Assistência Social	2.765.671,30	4.857.495,92	7.623.167,22
25.000	**POLÍCIA MILITAR DO ESTADO DE SERGIPE**	**7.997,13**	**512.787.339,81**	**512.795.336,94**
06	Segurança Pública	7.997,13	512.787.339,81	512.795.336,94
06.181	Policiamento	7.997,13	505.245.188,59	505.253.185,72
06.181.0010	Segurança Pública e Administração Penitenciária	7.997,13	-	7.997,13
06.181.0042	Gestão e Manutenção da Segurança Pública	-	505.245.188,59	505.245.188,59
06.306	Alimentação e Nutrição	-	7.035.137,73	7.035.137,73
06.306.0042	Gestão e Manutenção da Segurança Pública	-	7.035.137,73	7.035.137,73
06.722	Telecomunicações	-	507.013,49	507.013,49
06.722.0042	Gestão e Manutenção da Segurança Pública	-	507.013,49	507.013,49
26.000	**SECRETARIA DE ESTADO DA INFRAESTRUTURA E**	**163.114.535,37**	**20.719.033,27**	**183.833.568,64**
06	Segurança Pública	432.616,51	-	432.616,51
06.181	Policiamento	432.616,51	-	432.616,51
06.181.0010	Segurança Pública e Administração Penitenciária	432.616,51	-	432.616,51
12	Educação	556.087,10	-	556.087,10
12.363	Ensino Profissional	556.087,10	-	556.087,10
12.363.0018	Infraestrutura Logística e Desenvolvimento Urbano	556.087,10	-	556.087,10
15	Urbanismo	27.818.706,24	17.275.249,41	45.093.955,65
15.122	Administração Geral	-	17.275.249,41	17.275.249,41
15.122.0044	Gestão e Manutenção da Infraestrutura e do	-	17.275.249,41	17.275.249,41
15.243	Assistência à Criança e ao Adolescente	541.548,07	-	541.548,07
15.243.0018	Infraestrutura Logística e Desenvolvimento Urbano	541.548,07	-	541.548,07

GOVERNO DO ESTADO DE SERGIPE
SECRETARIA DA FAZENDA
SUPERINTENDÊNCIA DE FINANÇAS PÚBLICAS

DEMONSTRAÇÃO DO PROGRAMA DE TRABALHO DOS ORGÃOS
(Anexo 06 da Lei 4.320/64)

Contas Anuais 2017
QUADRO 05
R$1,00

CÓDIGO	ESPECIFICAÇÃO	PROJETOS	ATIV/OP.ESPECIAIS	TOTAL
15.451	Infra-Estrutura Urbana	27.121.314,05	-	27.121.314,05
15.451.0018	Infraestrutura Logística e Desenvolvimento Urbano	27.121.314,05	-	27.121.314,05
15.452	Serviços Urbanos	123.645,88	-	123.645,88
15.452.0018	Infraestrutura Logística e Desenvolvimento Urbano	123.645,88	-	123.645,88
15.605	Abastecimento	32.198,24	-	32.198,24
15.605.0018	Infraestrutura Logística e Desenvolvimento Urbano	32.198,24	-	32.198,24
16	Habitação	119.783,97	-	119.783,97
16.482	Habitação Urbana	119.783,97	-	119.783,97
16.482.0018	Infraestrutura Logística e Desenvolvimento Urbano	119.783,97	-	119.783,97
17	Saneamento	62.102.306,20	819.791,52	62.922.097,72
17.123	Administração Financeira	-	819.791,52	819.791,52
17.123.0054	Encargos de Natureza Especial	-	819.791,52	819.791,52
17.512	Saneamento Básico Urbano	62.102.306,20	-	62.102.306,20
17.512.0024	Gestão Ambiental e Saneamento Básico	62.102.306,20	-	62.102.306,20
19	Ciência e Tecnologia	1.711.910,61	-	1.711.910,61
19.572	Desenvolvimento Tecnológico e Engenharia	1.711.910,61	-	1.711.910,61
19.572.0021	Desenvolvimento Produtivo, Ciência, Tecnologia e	1.711.910,61	-	1.711.910,61
20	Agricultura	1.076.229,48	-	1.076.229,48
20.607	Irrigação	1.076.229,48	-	1.076.229,48
20.607.0022	Desenvolvimento Rural, Agropecuário e Pesca	1.076.229,48	-	1.076.229,48
23	Comércio e Serviços	157.679,08	-	157.679,08
23.692	Comercialização	157.679,08	-	157.679,08
23.692.0018	Infraestrutura Logística e Desenvolvimento Urbano	157.679,08	-	157.679,08
26	Transporte	52.572.727,72	-	52.572.727,72
26.451	Infra-Estrutura Urbana	48.306.125,93	-	48.306.125,93
26.451.0018	Infraestrutura Logística e Desenvolvimento Urbano	48.306.125,93	-	48.306.125,93
26.781	Transporte Aéreo	-	-	-
26.781.0018	Infraestrutura Logística e Desenvolvimento Urbano	-	-	-
26.782	Transporte Rodoviário	4.266.601,79	-	4.266.601,79
26.782.0018	Infraestrutura Logística e Desenvolvimento Urbano	4.266.601,79	-	4.266.601,79
27	Desporto e Lazer	16.566.488,46	2.623.992,34	19.190.480,80
27.811	Desporto de Rendimento	9.483.085,80	-	9.483.085,80
27.811.0023	Turismo e Esporte	9.483.085,80	-	9.483.085,80
27.812	Desporto Comunitário	3.235.988,88	-	3.235.988,88
27.812.0023	Turismo e Esporte	3.235.988,88	-	3.235.988,88
27.813	Lazer	3.847.413,78	2.623.992,34	6.471.406,12
27.813.0018	Infraestrutura Logística e Desenvolvimento Urbano	3.847.413,78	-	3.847.413,78
27.813.0044	Gestão e Manutenção da Infraestrutura e do	-	2.623.992,34	2.623.992,34
27.000	**SECRETARIA DE ESTADO DA CULTURA**	**4.157.905,91**	**11.173.802,80**	**15.331.708,71**
13	Cultura	4.157.905,91	11.173.802,80	15.331.708,71
13.122	Administração Geral	-	10.912.861,30	10.912.861,30
13.122.0045	Gestão e Manutenção da Cultura	-	10.912.861,30	10.912.861,30
13.392	Difusão Cultural	4.157.905,91	260.941,50	4.418.847,41
13.392.0009	Cultura	4.157.905,91	260.941,50	4.418.847,41
28.000	**DEFENSORIA PÚBLICA GERAL DO ESTADO DE**	**129.910,67**	**55.567.984,33**	**55.697.895,00**
03	Essencial a Justiça	129.910,67	55.567.984,33	55.697.895,00
03.122	Administração Geral	7.653,05	55.565.160,33	55.572.813,38
03.122.0046	Gestão e Manutenção da Defensoria Pública	7.653,05	55.565.160,33	55.572.813,38
03.126	Tecnologia da Informação	122.257,62	-	122.257,62
03.126.0046	Gestão e Manutenção da Defensoria Pública	122.257,62	-	122.257,62
03.128	Formação de Recursos Humanos	-	576,00	576,00
03.128.0046	Gestão e Manutenção da Defensoria Pública	-	576,00	576,00
03.131	Comunicação Social	-	2.248,00	2.248,00
03.131.0046	Gestão e Manutenção da Defensoria Pública	-	2.248,00	2.248,00
29.000	**SECRETARIA DE ESTADO DA COMUNICAÇÃO**	**-**	**24.387.761,94**	**24.387.761,94**
04	Administração	-	24.387.761,94	24.387.761,94
04.122	Administração Geral	-	4.882.609,77	4.882.609,77
04.122.0047	Gestão e Manutenção da Comunicação Social	-	4.882.609,77	4.882.609,77
04.126	Tecnologia da Informação	-	84.422,52	84.422,52
04.126.0047	Gestão e Manutenção da Comunicação Social	-	84.422,52	84.422,52
04.131	Comunicação Social	-	19.420.729,65	19.420.729,65
04.131.0017	Gestão Pública	-	19.420.729,65	19.420.729,65
32.000	**SECRETARIA DE ESTADO DO MEIO AMBIENTE E DOS**	**9.180.403,58**	**37.207.501,57**	**46.387.905,15**
18	Gestão Ambiental	9.180.403,58	37.207.501,57	46.387.905,15

GOVERNO DO ESTADO DE SERGIPE
SECRETARIA DA FAZENDA
SUPERINTENDÊNCIA DE FINANÇAS PÚBLICAS

DEMONSTRAÇÃO DO PROGRAMA DE TRABALHO DOS ORGÃOS
(Anexo 06 da Lei 4.320/64)

Contas Anuais 2017
QUADRO 05
R$1,00

CÓDIGO	ESPECIFICAÇÃO	PROJETOS	ATIV/OP.ESPECIAIS	TOTAL
18.122	Administração Geral	2.363.029,00	7.185.264,44	9.548.293,44
18.122.0024	Gestão Ambiental e Saneamento Básico	2.363.029,00	-	2.363.029,00
18.122.0050	Gestão e Manutenção do Meio Ambiente e dos	-	7.185.264,44	7.185.264,44
18.123	Administração Financeira	-	29.859.997,49	29.859.997,49
18.123.0024	Gestão Ambiental e Saneamento Básico	-	29.859.997,49	29.859.997,49
18.126	Tecnologia da Informação	166.852,68	162.239,64	329.092,32
18.126.0024	Gestão Ambiental e Saneamento Básico	166.852,68	-	166.852,68
18.126.0050	Gestão e Manutenção do Meio Ambiente e dos	-	162.239,64	162.239,64
18.128	Formação de Recursos Humanos	33.912,55	-	33.912,55
18.128.0050	Gestão e Manutenção do Meio Ambiente e dos	33.912,55	-	33.912,55
18.541	Preservação e Conservação Ambiental	3.836.363,76	-	3.836.363,76
18.541.0024	Gestão Ambiental e Saneamento Básico	3.836.363,76	-	3.836.363,76
18.543	Recuperação de Áreas Degradadas	88.330,52	-	88.330,52
18.543.0024	Gestão Ambiental e Saneamento Básico	88.330,52	-	88.330,52
18.544	Recursos Hídricos	1.995.574,60	-	1.995.574,60
18.544.0024	Gestão Ambiental e Saneamento Básico	1.995.574,60	-	1.995.574,60
18.607	Irrigação	696.340,47	-	696.340,47
18.607.0024	Gestão Ambiental e Saneamento Básico	696.340,47	-	696.340,47
33.000	**SECRETARIA DE ESTADO DO TURISMO**	**12.466.914,49**	**9.215.140,09**	**21.682.054,58**
23	Comércio e Serviços	12.466.914,49	8.980.087,93	21.447.002,42
23.122	Administração Geral	2.860.439,41	5.025.692,63	7.886.132,04
23.122.0023	Turismo e Esporte	2.860.439,41	-	2.860.439,41
23.122.0051	Gestão e Manutenção do Turismo e do Esporte	-	5.025.692,63	5.025.692,63
23.695	Turismo	9.606.475,08	3.954.395,30	13.560.870,38
23.695.0023	Turismo e Esporte	9.606.475,08	535.564,47	10.142.039,55
23.695.0051	Gestão e Manutenção do Turismo e do Esporte	-	3.418.830,83	3.418.830,83
27	Desporto e Lazer	-	235.052,16	235.052,16
27.813	Lazer	-	235.052,16	235.052,16
27.813.0023	Turismo e Esporte	-	70.686,27	70.686,27
27.813.0051	Gestão e Manutenção do Turismo e do Esporte	-	164.365,89	164.365,89
36.000	**CONTROLADORIA GERAL DO ESTADO**	**-**	**3.043.540,81**	**3.043.540,81**
04	Administração	-	3.043.540,81	3.043.540,81
04.124	Controle Interno	-	3.043.540,81	3.043.540,81
04.124.0053	Gestão e Manutenção da Controladoria Geral	-	3.043.540,81	3.043.540,81
39.000	**SECRETARIA DE ESTADO DO ESPORTE, LAZER E DA**	**1.361.186,28**	**5.245.607,87**	**6.606.794,15**
27	Desporto e Lazer	1.361.186,28	5.245.607,87	6.606.794,15
27.122	Administração Geral	-	3.490.380,79	3.490.380,79
27.122.0051	Gestão e Manutenção do Turismo e do Esporte	-	3.490.380,79	3.490.380,79
27.813	Lazer	1.361.186,28	1.755.227,08	3.116.413,36
27.813.0023	Turismo e Esporte	1.361.186,28	-	1.361.186,28
27.813.0051	Gestão e Manutenção do Turismo e do Esporte	-	1.755.227,08	1.755.227,08
02.401	**FUNDO DE MODERNIZACAO DO TRIBUNAL DE**	**63.241,03**	**-**	**63.241,03**
01	Legislativa	63.241,03	-	63.241,03
01.032	Controle Externo	63.241,03	-	63.241,03
01.032.0002	Controle Externo	63.241,03	-	63.241,03
13.201	**AGENCIA REGULADORA DE SERVICOS PUBLICOS DO**	**2.240,00**	**24.197,47**	**26.437,47**
04	Administração	2.240,00	24.197,47	26.437,47
04.122	Administração Geral	2.240,00	24.197,47	26.437,47
04.122.0017	Gestão Pública	2.240,00	-	2.240,00
04.122.0033	Gestão e Manutenção da Casa Civil	-	24.197,47	24.197,47
13.301	**EMPRESA SERGIPANA DE TECNOLOGIA DA**	**-**	**10.798.772,95**	**10.798.772,95**
04	Administração	-	10.680.146,05	10.680.146,05
04.122	Administração Geral	-	10.468.100,61	10.468.100,61
04.122.0035	Gestão e Manutenção do Planejamento e Orçamento	-	10.468.100,61	10.468.100,61
04.126	Tecnologia da Informação	-	210.185,44	210.185,44
04.126.0035	Gestão e Manutenção do Planejamento e Orçamento	-	210.185,44	210.185,44
04.128	Formação de Recursos Humanos	-	1.860,00	1.860,00
04.128.0035	Gestão e Manutenção do Planejamento e Orçamento	-	1.860,00	1.860,00
28	Encargos Especiais	-	118.626,90	118.626,90
28.841	Refinanciamento da Dívida Interna	-	118.626,90	118.626,90
28.841.0054	Encargos de Natureza Especial	-	118.626,90	118.626,90
14.301	**EMPRESA DE DESENVOLVIMENTO SUSTENTÁVEL DO**	**-**	**8.302.258,05**	**8.302.258,05**
20	Agricultura	-	8.273.839,53	8.273.839,53
20.122	Administração Geral	-	299.888,68	299.888,68

GOVERNO DO ESTADO DE SERGIPE
SECRETARIA DA FAZENDA
SUPERINTENDÊNCIA DE FINANÇAS PÚBLICAS

DEMONSTRAÇÃO DO PROGRAMA DE TRABALHO DOS ORGÃOS
(Anexo 06 da Lei 4.320/64)

Contas Anuais 2017
QUADRO 05
R$1,00

CÓDIGO	ESPECIFICAÇÃO	PROJETOS	ATIV/OP.ESPECIAIS	TOTAL
20.122.0037	Gestão e Manutenção da Agricultura e do	-	299.888,68	299.888,68
20.123	Administração Financeira	-	7.973.950,85	7.973.950,85
20.123.0037	Gestão e Manutenção da Agricultura e do	-	7.973.950,85	7.973.950,85
28	Encargos Especiais	-	28.418,52	28.418,52
28.846	Outros Encargos Especiais	-	28.418,52	28.418,52
28.846.0054	Encargos de Natureza Especial	-	28.418,52	28.418,52
14.401	**FUNDO ESTADUAL DE HABITAÇÃO DE INTERESSE**	**5.128.187,21**	**-**	**5.128.187,21**
16	Habitação	5.128.187,21	-	5.128.187,21
16.451	Infra-Estrutura Urbana	1.505.071,01	-	1.505.071,01
16.451.0018	Infraestrutura Logística e Desenvolvimento Urbano	1.505.071,01	-	1.505.071,01
16.482	Habitação Urbana	3.623.116,20	-	3.623.116,20
16.482.0018	Infraestrutura Logística e Desenvolvimento Urbano	3.623.116,20	-	3.623.116,20
15.204	**INSTITUTO DE PROMOÇÃO E ASSISTÊNCIA A SAÚDE**	**-**	**236.782.798,51**	**236.782.798,51**
04	Administração	-	236.409.472,28	236.409.472,28
04.122	Administração Geral	-	53.713.115,32	53.713.115,32
04.122.0035	Gestão e Manutenção do Planejamento e Orçamento	-	53.713.115,32	53.713.115,32
04.124	Controle Interno	-	110.150,73	110.150,73
04.124.0035	Gestão e Manutenção do Planejamento e Orçamento	-	110.150,73	110.150,73
04.126	Tecnologia da Informação	-	4.505.071,98	4.505.071,98
04.126.0035	Gestão e Manutenção do Planejamento e Orçamento	-	4.505.071,98	4.505.071,98
04.302	Assistência Hospitalar e Ambulatorial	-	178.081.134,25	178.081.134,25
04.302.0035	Gestão e Manutenção do Planejamento e Orçamento	-	178.081.134,25	178.081.134,25
28	Encargos Especiais	-	373.326,23	373.326,23
28.846	Outros Encargos Especiais	-	373.326,23	373.326,23
28.846.0054	Encargos de Natureza Especial	-	373.326,23	373.326,23
15.401	**FUNDO DE DESENVOLVIMENTO DE RECURSOS**	**270.835,90**	**49.030,00**	**319.865,90**
04	Administração	270.835,90	49.030,00	319.865,90
04.128	Formação de Recursos Humanos	270.835,90	49.030,00	319.865,90
04.128.0017	Gestão Pública	270.835,90	49.030,00	319.865,90
16.402	**FUNDO DE INCENTIVO À ARRECADAÇÃO**	**302.251,22**	**34.334.617,79**	**34.636.869,01**
04	Administração	302.251,22	34.334.617,79	34.636.869,01
04.122	Administração Geral	302.251,22	33.315.786,57	33.618.037,79
04.122.0017	Gestão Pública	302.251,22	33.315.786,57	33.618.037,79
04.126	Tecnologia da Informação	-	814.523,45	814.523,45
04.126.0017	Gestão Pública	-	814.523,45	814.523,45
04.128	Formação de Recursos Humanos	-	204.307,77	204.307,77
04.128.0017	Gestão Pública	-	204.307,77	204.307,77
16.403	**FUNDO DE AVAL DO ESTADO DE SERGIPE**	**-**	**-**	**-**
04	Administração	-	-	-
04.694	Serviços Financeiros	-	-	-
04.694.0021	Desenvolvimento Produtivo, Ciência, Tecnologia e	-	-	-
17.301	**EMPRESA DE DESENVOLVIMENTO AGROPECUÁRIO**	**5.743.249,26**	**69.293.402,68**	**75.036.651,94**
08	Assistência Social	3.517.085,02	-	3.517.085,02
08.244	Assistência Comunitária	3.517.085,02	-	3.517.085,02
08.244.0011	Proteção dos Direitos e Assistência Social	3.517.085,02	-	3.517.085,02
20	Agricultura	2.226.164,24	68.499.064,66	70.725.228,90
20.122	Administração Geral	-	68.017.514,11	68.017.514,11
20.122.0037	Gestão e Manutenção da Agricultura e do	-	68.017.514,11	68.017.514,11
20.573	Difusao do Conhecimento Científico e Tecnologico	2.838,74	-	2.838,74
20.573.0022	Desenvolvimento Rural, Agropecuário e Pesca	2.838,74	-	2.838,74
20.606	Extensão Rural	916.244,81	481.550,55	1.397.795,36
20.606.0022	Desenvolvimento Rural, Agropecuário e Pesca	916.244,81	21.469,75	937.714,56
20.606.0037	Gestão e Manutenção da Agricultura e do	-	460.080,80	460.080,80
20.631	Reforma Agrária	1.307.080,69	-	1.307.080,69
20.631.0022	Desenvolvimento Rural, Agropecuário e Pesca	1.307.080,69	-	1.307.080,69
28	Encargos Especiais	-	794.338,02	794.338,02
28.843	Servico da Divida Interna	-	283.970,25	283.970,25
28.843.0054	Encargos de Natureza Especial	-	283.970,25	283.970,25
28.846	Outros Encargos Especiais	-	510.367,77	510.367,77
28.846.0054	Encargos de Natureza Especial	-	510.367,77	510.367,77
17.302	**COMPANHIA DE DESENVOLVIMENTO DE RECURSOS**	**2.424.019,35**	**51.483.734,21**	**53.907.753,56**
08	Assistência Social	1.632.096,80	-	1.632.096,80
08.244	Assistência Comunitária	1.632.096,80	-	1.632.096,80
08.244.0011	Proteção dos Direitos e Assistência Social	1.632.096,80	-	1.632.096,80

GOVERNO DO ESTADO DE SERGIPE
SECRETARIA DA FAZENDA
SUPERINTENDÊNCIA DE FINANÇAS PÚBLICAS

DEMONSTRAÇÃO DO PROGRAMA DE TRABALHO DOS ORGÃOS
(Anexo 06 da Lei 4.320/64)

Contas Anuais 2017
QUADRO 05
R$1,00

CÓDIGO	ESPECIFICAÇÃO	PROJETOS	ATIV/OP.ESPECIAIS	TOTAL
20	Agricultura	791.922,55	51.483.734,21	52.275.656,76
20.122	Administração Geral	-	45.828.010,56	45.828.010,56
20.122.0037	Gestão e Manutenção da Agricultura e do	-	45.828.010,56	45.828.010,56
20.126	Tecnologia da Informação	24.176,00	-	24.176,00
20.126.0037	Gestão e Manutenção da Agricultura e do	24.176,00	-	24.176,00
20.544	Recursos Hídricos	546.596,55	-	546.596,55
20.544.0022	Desenvolvimento Rural, Agropecuário e Pesca	546.596,55	-	546.596,55
20.607	Irrigação	221.150,00	4.775.293,44	4.996.443,44
20.607.0022	Desenvolvimento Rural, Agropecuário e Pesca	221.150,00	-	221.150,00
20.607.0037	Gestão e Manutenção da Agricultura e do	-	4.775.293,44	4.775.293,44
20.843	Servico da Dívida Interna	-	626.840,46	626.840,46
20.843.0054	Encargos de Natureza Especial	-	626.840,46	626.840,46
20.846	Outros Encargos Especiais	-	253.589,75	253.589,75
20.846.0054	Encargos de Natureza Especial	-	253.589,75	253.589,75
18.201	**FUNDAÇÃO APERIPÊ DE SERGIPE**	**781.447,01**	**6.699.639,83**	**7.481.086,84**
24	Comunicações	781.447,01	6.699.639,83	7.481.086,84
24.122	Administração Geral	5.792,80	6.387.537,40	6.393.330,20
24.122.0045	Gestão e Manutenção da Cultura	5.792,80	6.387.537,40	6.393.330,20
24.126	Tecnologia da Informação	-	312.102,43	312.102,43
24.126.0045	Gestão e Manutenção da Cultura	-	312.102,43	312.102,43
24.722	Telecomunicações	775.654,21	-	775.654,21
24.722.0045	Gestão e Manutenção da Cultura	775.654,21	-	775.654,21
19.201	**JUNTA COMERCIAL DE SERGIPE**	**45.500,95**	**4.250.372,54**	**4.295.873,49**
23	Comércio e Serviços	45.500,95	4.250.372,54	4.295.873,49
23.122	Administração Geral	45.500,95	3.549.064,12	3.594.565,07
23.122.0021	Desenvolvimento Produtivo, Ciência, Tecnologia e	-	649.142,14	649.142,14
23.122.0039	Gestão e Manutenção do Desenvolvimento Econômico	45.500,95	2.899.921,98	2.945.422,93
23.126	Tecnologia da Informação	-	563.251,13	563.251,13
23.126.0039	Gestão e Manutenção do Desenvolvimento Econômico	-	563.251,13	563.251,13
23.691	Promoção Comercial	-	138.057,29	138.057,29
23.691.0039	Gestão e Manutenção do Desenvolvimento Econômico	-	138.057,29	138.057,29
19.202	**INSTITUTO TECNOLÓGICO E DE PESQUISAS DO**	**-**	**11.822.302,90**	**11.822.302,90**
18	Gestão Ambiental	-	191.104,80	191.104,80
18.544	Recursos Hídricos	-	191.104,80	191.104,80
18.544.0024	Gestão Ambiental e Saneamento Básico	-	191.104,80	191.104,80
19	Ciência e Tecnologia	-	11.631.198,10	11.631.198,10
19.122	Administração Geral	-	11.631.198,10	11.631.198,10
19.122.0039	Gestão e Manutenção do Desenvolvimento Econômico	-	11.631.198,10	11.631.198,10
19.203	**FUNDAÇÃO DE APOIO A PESQUISA E A INOVAÇÃO**	**5.771.661,51**	**1.117.992,90**	**6.889.654,41**
19	Ciência e Tecnologia	5.771.661,51	1.117.992,90	6.889.654,41
19.122	Administração Geral	-	1.117.992,90	1.117.992,90
19.122.0039	Gestão e Manutenção do Desenvolvimento Econômico	-	1.117.992,90	1.117.992,90
19.571	Desenvolvimento Científico	4.871.282,12	-	4.871.282,12
19.571.0021	Desenvolvimento Produtivo, Ciência, Tecnologia e	4.871.282,12	-	4.871.282,12
19.572	Desenvolvimento Tecnológico e Engenharia	900.379,39	-	900.379,39
19.572.0021	Desenvolvimento Produtivo, Ciência, Tecnologia e	900.379,39	-	900.379,39
19.301	**COMPANHIA DE DESENVOLVIMENTO INDUSTRIAL E**	**4.117.544,65**	**24.229.658,26**	**28.347.202,91**
22	Indústria	4.117.544,65	24.210.708,64	28.328.253,29
22.122	Administração Geral	14.263,95	24.210.708,64	24.224.972,59
22.122.0039	Gestão e Manutenção do Desenvolvimento Econômico	14.263,95	24.210.708,64	24.224.972,59
22.126	Tecnologia da Informação	615.141,70	-	615.141,70
22.126.0039	Gestão e Manutenção do Desenvolvimento Econômico	615.141,70	-	615.141,70
22.661	Promoção Industrial	3.488.139,00	-	3.488.139,00
22.661.0021	Desenvolvimento Produtivo, Ciência, Tecnologia e	3.488.139,00	-	3.488.139,00
28	Encargos Especiais	-	18.949,62	18.949,62
28.846	Outros Encargos Especiais	-	18.949,62	18.949,62
28.846.0054	Encargos de Natureza Especial	-	18.949,62	18.949,62
19.302	**EMPRESA SERGIPANA DE TURISMO**	**-**	**3.396.500,90**	**3.396.500,90**
23	Comércio e Serviços	-	3.263.684,00	3.263.684,00
23.122	Administração Geral	-	3.263.684,00	3.263.684,00
23.122.0051	Gestão e Manutenção do Turismo e do Esporte	-	3.263.684,00	3.263.684,00
28	Encargos Especiais	-	132.816,90	132.816,90
28.843	Servico da Dívida Interna	-	132.816,90	132.816,90
28.843.0054	Encargos de Natureza Especial	-	132.816,90	132.816,90

GOVERNO DO ESTADO DE SERGIPE
SECRETARIA DA FAZENDA
SUPERINTENDÊNCIA DE FINANÇAS PÚBLICAS

DEMONSTRAÇÃO DO PROGRAMA DE TRABALHO DOS ORGÃOS
(Anexo 06 da Lei 4.320/64)

Contas Anuais 2017
QUADRO 05
R$1,00

CÓDIGO	ESPECIFICAÇÃO	PROJETOS	ATIV/OP.ESPECIAIS	TOTAL
19.402	**FUNDO ESTADUAL PARA O DESENVOLVIMENTO**	**5.027.150,80**	**-**	**5.027.150,80**
19	Ciência e Tecnologia	5.027.150,80	-	5.027.150,80
19.571	Desenvolvimento Cientifico	24.695,66	-	24.695,66
19.571.0021	Desenvolvimento Produtivo, Ciência, Tecnologia e	24.695,66	-	24.695,66
19.573	Difusao do Conhecimento Científico e Tecnologico	5.002.455,14	-	5.002.455,14
19.573.0021	Desenvolvimento Produtivo, Ciência, Tecnologia e	5.002.455,14	-	5.002.455,14
20.401	**FUNDO ESTADUAL DE SAÚDE**	**14.495.674,30**	**1.027.574.246,03**	**1.042.069.920,33**
10	Saúde	14.495.674,30	1.027.574.246,03	1.042.069.920,33
10.122	Administração Geral	2.155.496,75	290.687.055,35	292.842.552,10
10.122.0006	Saúde	2.155.496,75	167.945.023,53	170.100.520,28
10.122.0040	Gestão e Manutenção da Saúde	-	122.742.031,82	122.742.031,82
10.126	Tecnologia da Informação	-	208.787,15	208.787,15
10.126.0040	Gestão e Manutenção da Saúde	-	208.787,15	208.787,15
10.301	Atenção Básica	-	108.968,00	108.968,00
10.301.0006	Saúde	-	108.968,00	108.968,00
10.302	Assistência Hospitalar e Ambulatorial	11.613.979,06	646.542.092,75	658.156.071,81
10.302.0006	Saúde	11.613.979,06	646.542.092,75	658.156.071,81
10.303	Suporte Profilático e Terapêutico	-	57.704.025,74	57.704.025,74
10.303.0006	Saúde	-	57.704.025,74	57.704.025,74
10.304	Vigilância Sanitária	578.726,97	-	578.726,97
10.304.0006	Saúde	578.726,97	-	578.726,97
10.305	Vigilância Epidemiológica	147.471,52	25.841.767,59	25.989.239,11
10.305.0006	Saúde	147.471,52	25.841.767,59	25.989.239,11
10.843	Servico da Divida Interna	-	5.752.216,20	5.752.216,20
10.843.0054	Encargos de Natureza Especial	-	5.752.216,20	5.752.216,20
10.846	Outros Encargos Especiais	-	729.333,25	729.333,25
10.846.0054	Encargos de Natureza Especial	-	729.333,25	729.333,25
21.401	**FUNDO PENITENCIÁRIO DO ESTADO DE SERGIPE**	**4.690.178,72**	**181.944,61**	**4.872.123,33**
14	Direitos da Cidadania	4.690.178,72	181.944,61	4.872.123,33
14.421	Custódia e Reintegração Social	4.690.178,72	181.944,61	4.872.123,33
14.421.0010	Segurança Pública e Administração Penitenciária	4.690.178,72	-	4.690.178,72
14.421.0041	Gestão e Manutenção da Justiça e da Defesa ao	-	181.944,61	181.944,61
21.402	**FUNDO ESTADUAL DE PROTEÇÃO E DEFESA DO**	**-**	**5.897,88**	**5.897,88**
14	Direitos da Cidadania	-	5.897,88	5.897,88
14.422	Direitos Individuais, Coletivos e Difusos	-	5.897,88	5.897,88
14.422.0041	Gestão e Manutenção da Justiça e da Defesa ao	-	5.897,88	5.897,88
22.102	**HOSPITAL DA POLÍCIA MILITAR**	**24.597,40**	**2.746.781,33**	**2.771.378,73**
06	Segurança Pública	24.597,40	2.307.879,59	2.332.476,99
06.302	Assistência Hospitalar e Ambulatorial	24.597,40	2.307.879,59	2.332.476,99
06.302.0010	Segurança Pública e Administração Penitenciária	24.597,40	-	24.597,40
06.302.0042	Gestão e Manutenção da Segurança Pública	-	2.307.879,59	2.307.879,59
10	Saúde	-	438.901,74	438.901,74
10.302	Assistência Hospitalar e Ambulatorial	-	438.901,74	438.901,74
10.302.0006	Saúde	-	438.901,74	438.901,74
22.201	**DEPARTAMENTO ESTADUAL DE TRÂNSITO DE**	**3.230.179,43**	**83.871.147,77**	**87.101.327,20**
06	Segurança Pública	3.230.179,43	83.871.147,77	87.101.327,20
06.122	Administração Geral	422.064,03	61.844.565,12	62.266.629,15
06.122.0010	Segurança Pública e Administração Penitenciária	422.064,03	20.691.180,17	21.113.244,20
06.122.0042	Gestão e Manutenção da Segurança Pública	-	41.031.971,78	41.031.971,78
06.122.0054	Encargos de Natureza Especial	-	121.413,17	121.413,17
06.125	Normalização e Fiscalização	2.808.115,40	-	2.808.115,40
06.125.0010	Segurança Pública e Administração Penitenciária	2.808.115,40	-	2.808.115,40
06.126	Tecnologia da Informação	-	11.709.275,29	11.709.275,29
06.126.0042	Gestão e Manutenção da Segurança Pública	-	11.709.275,29	11.709.275,29
06.128	Formação de Recursos Humanos	-	74.039,00	74.039,00
06.128.0010	Segurança Pública e Administração Penitenciária	-	74.039,00	74.039,00
06.131	Comunicação Social	-	1.985.723,21	1.985.723,21
06.131.0010	Segurança Pública e Administração Penitenciária	-	1.985.723,21	1.985.723,21
06.181	Policiamento	-	7.930.349,90	7.930.349,90
06.181.0010	Segurança Pública e Administração Penitenciária	-	7.930.349,90	7.930.349,90
06.422	Direitos Individuais, Coletivos e Difusos	-	327.195,25	327.195,25
06.422.0010	Segurança Pública e Administração Penitenciária	-	327.195,25	327.195,25
22.401	**FUNDO ESPECIAL PARA SEGURANÇA PÚBLICA**	**1.412.574,08**	**23.862.881,14**	**25.275.455,22**
06	Segurança Pública	1.412.574,08	23.862.881,14	25.275.455,22

GOVERNO DO ESTADO DE SERGIPE
SECRETARIA DA FAZENDA
SUPERINTENDÊNCIA DE FINANÇAS PÚBLICAS

DEMONSTRAÇÃO DO PROGRAMA DE TRABALHO DOS ORGÃOS
(Anexo 06 da Lei 4.320/64)

Contas Anuais 2017
QUADRO 05
R$1,00

CÓDIGO	ESPECIFICAÇÃO	PROJETOS	ATIV/OP.ESPECIAIS	TOTAL
06.122	Administração Geral	-	23.165.091,69	23.165.091,69
06.122.0042	Gestão e Manutenção da Segurança Pública	-	23.165.091,69	23.165.091,69
06.126	Tecnologia da Informação	-	697.789,45	697.789,45
06.126.0042	Gestão e Manutenção da Segurança Pública	-	697.789,45	697.789,45
06.181	Policiamento	1.412.574,08	-	1.412.574,08
06.181.0010	Segurança Pública e Administração Penitenciária	1.412.574,08	-	1.412.574,08
24.202	**FUNDAÇÃO RENASCER DO ESTADO DE SERGIPE**	**8.610.539,76**	**30.426.760,74**	**39.037.300,50**
08	Assistência Social	8.610.539,76	30.426.760,74	39.037.300,50
08.122	Administração Geral	-	22.481.320,78	22.481.320,78
08.122.0023	Turismo e Esporte	-	4.961.770,13	4.961.770,13
08.122.0043	Gestão e Manutenção da Inclusão, Assistência e do	-	17.519.550,65	17.519.550,65
08.126	Tecnologia da Informação	-	49.999,24	49.999,24
08.126.0043	Gestão e Manutenção da Inclusão, Assistência e do	-	49.999,24	49.999,24
08.243	Assistência à Criança e ao Adolescente	8.610.539,76	7.895.440,72	16.505.980,48
08.243.0011	Proteção dos Direitos e Assistência Social	8.610.539,76	7.895.440,72	16.505.980,48
24.401	**FUNDO ESTADUAL DOS DIREITOS DA CRIANÇA E**	**-**	**21.821,50**	**21.821,50**
08	Assistência Social	-	21.821,50	21.821,50
08.122	Administração Geral	-	21.821,50	21.821,50
08.122.0011	Proteção dos Direitos e Assistência Social	-	21.821,50	21.821,50
24.402	**FUNDO ESTADUAL DOS DIREITOS E PROTEÇÃO DO**	**-**	**23.351,66**	**23.351,66**
08	Assistência Social	-	23.351,66	23.351,66
08.241	Assistência ao Idoso	-	23.351,66	23.351,66
08.241.0011	Proteção dos Direitos e Assistência Social	-	23.351,66	23.351,66
24.403	**FUNDO ESTADUAL DE ASSISTÊNCIA SOCIAL**	**-**	**879.758,01**	**879.758,01**
08	Assistência Social	-	879.758,01	879.758,01
08.122	Administração Geral	-	22.229,62	22.229,62
08.122.0011	Proteção dos Direitos e Assistência Social	-	22.229,62	22.229,62
08.244	Assistência Comunitária	-	857.528,39	857.528,39
08.244.0011	Proteção dos Direitos e Assistência Social	-	857.528,39	857.528,39
24.404	**FUNDO ESTADUAL DE COMBATE E ERRADICAÇÃO**	**2.087.364,98**	**25.414.874,14**	**27.502.239,12**
08	Assistência Social	2.087.364,98	25.414.874,14	27.502.239,12
08.122	Administração Geral	-	15.495.642,29	15.495.642,29
08.122.0043	Gestão e Manutenção da Inclusão, Assistência e do	-	15.495.642,29	15.495.642,29
08.126	Tecnologia da Informação	-	78.947,19	78.947,19
08.126.0043	Gestão e Manutenção da Inclusão, Assistência e do	-	78.947,19	78.947,19
08.131	Comunicação Social	-	-	-
08.131.0043	Gestão e Manutenção da Inclusão, Assistência e do	-	-	-
08.242	Assistência ao Portador de Deficiência	29.050,08	-	29.050,08
08.242.0011	Proteção dos Direitos e Assistência Social	29.050,08	-	29.050,08
08.244	Assistência Comunitária	2.058.314,90	9.840.284,66	11.898.599,56
08.244.0011	Proteção dos Direitos e Assistência Social	1.936.076,46	9.840.284,66	11.776.361,12
08.244.0043	Gestão e Manutenção da Inclusão, Assistência e do	122.238,44	-	122.238,44
26.203	**DEPARTAMENTO DE INFRA-ESTRUTURA**	**7.204.621,26**	**41.906.552,58**	**49.111.173,84**
26	Transporte	7.204.621,26	41.770.545,55	48.975.166,81
26.122	Administração Geral	99.340,00	25.719.408,95	25.818.748,95
26.122.0018	Infraestrutura Logística e Desenvolvimento Urbano	99.340,00	3.693.992,89	3.793.332,89
26.122.0044	Gestão e Manutenção da Infraestrutura e do	-	22.025.416,06	22.025.416,06
26.451	Infra-Estrutura Urbana	1.850.568,75	-	1.850.568,75
26.451.0018	Infraestrutura Logística e Desenvolvimento Urbano	1.850.568,75	-	1.850.568,75
26.782	Transporte Rodoviário	5.254.712,51	16.051.136,60	21.305.849,11
26.782.0018	Infraestrutura Logística e Desenvolvimento Urbano	5.254.712,51	16.051.136,60	21.305.849,11
28	Encargos Especiais	-	136.007,03	136.007,03
28.841	Refinanciamento da Dívida Interna	-	136.007,03	136.007,03
28.841.0054	Encargos de Natureza Especial	-	136.007,03	136.007,03
26.301	**COMPANHIA ESTADUAL DE HABITAÇÃO E OBRAS**	**12.381,89**	**68.928.563,17**	**68.940.945,06**
16	Habitação	12.381,89	42.734.144,13	42.746.526,02
16.122	Administração Geral	-	32.397.675,45	32.397.675,45
16.122.0044	Gestão e Manutenção da Infraestrutura e do	-	32.397.675,45	32.397.675,45
16.451	Infra-Estrutura Urbana	12.381,89	204.953,32	217.335,21
16.451.0044	Gestão e Manutenção da Infraestrutura e do	12.381,89	204.953,32	217.335,21
16.846	Outros Encargos Especiais	-	10.131.515,36	10.131.515,36
16.846.0054	Encargos de Natureza Especial	-	10.131.515,36	10.131.515,36
28	Encargos Especiais	-	26.194.419,04	26.194.419,04
28.843	Servico da Dívida Interna	-	26.194.419,04	26.194.419,04

GOVERNO DO ESTADO DE SERGIPE
SECRETARIA DA FAZENDA
SUPERINTENDÊNCIA DE FINANÇAS PÚBLICAS

DEMONSTRAÇÃO DO PROGRAMA DE TRABALHO DOS ORGÃOS
(Anexo 06 da Lei 4.320/64)

Contas Anuais 2017
QUADRO 05
R$1,00

CÓDIGO	ESPECIFICAÇÃO	PROJETOS	ATIV/OP.ESPECIAIS	TOTAL
28.843.0054	Encargos de Natureza Especial	-	26.194.419,04	26.194.419,04
27.401	**FUNDO ESTADUAL DE DESENVOLVIMENTO**	**117.818,55**	**662.256,18**	**780.074,73**
13	Cultura	-	662.256,18	662.256,18
13.392	Difusão Cultural	-	662.256,18	662.256,18
13.392.0009	Cultura	-	662.256,18	662.256,18
14	Direitos da Cidadania	117.818,55	-	117.818,55
14.392	Difusão Cultural	117.818,55	-	117.818,55
14.392.0009	Cultura	117.818,55	-	117.818,55
32.201	**ADMINISTRAÇÃO ESTADUAL DO MEIO AMBIENTE**	**44.353,50**	**8.190.824,40**	**8.235.177,90**
18	Gestão Ambiental	44.353,50	8.190.824,40	8.235.177,90
18.122	Administração Geral	-	8.083.438,26	8.083.438,26
18.122.0050	Gestão e Manutenção do Meio Ambiente e dos	-	8.083.438,26	8.083.438,26
18.126	Tecnologia da Informação	17.610,09	-	17.610,09
18.126.0050	Gestão e Manutenção do Meio Ambiente e dos	17.610,09	-	17.610,09
18.541	Preservação e Conservação Ambiental	-	71.143,70	71.143,70
18.541.0024	Gestão Ambiental e Saneamento Básico	-	71.143,70	71.143,70
18.542	Controle Ambiental	26.743,41	36.242,44	62.985,85
18.542.0024	Gestão Ambiental e Saneamento Básico	26.743,41	36.242,44	62.985,85
32.402	**FUNDO ESTADUAL DE RECURSOS HÍDRICOS**	**12.188,58**	**10.638.109,70**	**10.650.298,28**
18	Gestão Ambiental	12.188,58	3.217.644,03	3.229.832,61
18.122	Administração Geral	-	2.771.857,80	2.771.857,80
18.122.0050	Gestão e Manutenção do Meio Ambiente e dos	-	2.771.857,80	2.771.857,80
18.541	Preservação e Conservação Ambiental	1.280,00	18.425,00	19.705,00
18.541.0024	Gestão Ambiental e Saneamento Básico	1.280,00	18.425,00	19.705,00
18.544	Recursos Hídricos	10.908,58	260.228,91	271.137,49
18.544.0024	Gestão Ambiental e Saneamento Básico	10.908,58	260.228,91	271.137,49
18.545	Meteorologia	-	167.132,32	167.132,32
18.545.0024	Gestão Ambiental e Saneamento Básico	-	167.132,32	167.132,32
28	Encargos Especiais	-	7.420.465,67	7.420.465,67
28.844	Servico da Divida Externa	-	7.420.465,67	7.420.465,67
28.844.0054	Encargos de Natureza Especial	-	7.420.465,67	7.420.465,67
37.201	**INSTITUTO DE PREVIDÊNCIA DOS SERVIDORES DO**	**468.481,93**	**7.719.622,91**	**8.188.104,84**
09	Previdência Social	468.481,93	7.719.622,91	8.188.104,84
09.122	Administração Geral	450.719,75	7.156.716,86	7.607.436,61
09.122.0017	Gestão Pública	450.719,75	-	450.719,75
09.122.0035	Gestão e Manutenção do Planejamento e Orçamento	-	7.156.716,86	7.156.716,86
09.126	Tecnologia da Informação	-	544.701,55	544.701,55
09.126.0017	Gestão Pública	-	544.701,55	544.701,55
09.128	Formação de Recursos Humanos	-	18.204,50	18.204,50
09.128.0017	Gestão Pública	-	18.204,50	18.204,50
09.131	Comunicação Social	17.762,18	-	17.762,18
09.131.0017	Gestão Pública	17.762,18	-	17.762,18
37.401	**FUNDO FINANCEIRO DE PREVIDÊNCIA DO ESTADO**	**-**	**1.999.576.283,38**	**1.999.576.283,38**
09	Previdência Social	-	1.988.073.165,65	1.988.073.165,65
09.272	Previdência do Regime Estatutário	-	1.988.073.165,65	1.988.073.165,65
09.272.0035	Gestão e Manutenção do Planejamento e Orçamento	-	1.988.073.165,65	1.988.073.165,65
28	Encargos Especiais	-	11.503.117,73	11.503.117,73
28.843	Servico da Divida Interna	-	5.420.099,52	5.420.099,52
28.843.0054	Encargos de Natureza Especial	-	5.420.099,52	5.420.099,52
28.846	Outros Encargos Especiais	-	6.083.018,21	6.083.018,21
28.846.0054	Encargos de Natureza Especial	-	6.083.018,21	6.083.018,21
37.402	**FUNDO PREVIDENCIÁRIO DO ESTADO DE SERGIPE**	**-**	**3.590.740,23**	**3.590.740,23**
09	Previdência Social	-	725.142,69	725.142,69
09.272	Previdência do Regime Estatutário	-	725.142,69	725.142,69
09.272.0035	Gestão e Manutenção do Planejamento e Orçamento	-	725.142,69	725.142,69
28	Encargos Especiais	-	2.865.597,54	2.865.597,54
28.846	Outros Encargos Especiais	-	2.865.597,54	2.865.597,54
28.846.0054	Encargos de Natureza Especial	-	2.865.597,54	2.865.597,54

GOVERNO DO ESTADO DE SERGIPE
SECRETARIA DA FAZENDA
SUPERINTENDÊNCIA DE FINANÇAS PÚBLICAS

DEMONSTRAÇÃO DO PROGRAMA DE TRABALHO DOS ORGÃOS
(Anexo 06 da Lei 4.320/64)

Contas Anuais 2017
QUADRO 05
R$1,00

CÓDIGO	ESPECIFICAÇÃO	PROJETOS	ATIV/OP.ESPECIAIS	TOTAL
	TOTAL DA DESPESA ORCAMENTARIA DO ESTADO	365.876.370,26	8.129.050.829,70	8.494.927.199,96

JAELSON DOS SANTOS FILHO
Gerente Geral de Contabilidade Pública
Técnico em Contabilidade Pública - CRC/SE nº 4.119-0

ANTONIEL BARBOZA TELES
Superintendente de Finanças Públicas
RG 712.777 SSP/SE

7 – DEMONSTRATIVO DA DESPESA POR FUNÇÃO, SUBFUNÇÃO E PROGRAMA

GOVERNO DO ESTADO DE SERGIPE
SECRETARIA DA FAZENDA
SUPERINTENDÊNCIA DE FINANÇAS PÚBLICAS

DEMONSTRAÇÃO DO PROGRAMA DE TRABALHO DO GOVERNO
(Anexo 07 da Lei 4.320/64)

Contas Anuais 2017
QUADRO 06
R$1,00

CÓDIGO	ESPECIFICAÇÃO	PROJETOS	ATIV./OP.ESP.	TOTAL
01	LEGISLATIVA	5.007.909,05	310.520.097,87	315.528.006,92
01.031	AÇÃO LEGISLATIVA	-	186.120.020,03	186.120.020,03
01.031.0026	GESTÃO E MANUTENÇÃO DA ASSEMBLÉIA LEGISLATIVA	-	186.120.020,03	186.120.020,03
01.032	CONTROLE EXTERNO	5.007.909,05	124.362.308,02	129.370.217,07
01.032.0002	CONTROLE EXTERNO	5.007.909,05	-	5.007.909,05
01.032.0027	GESTÃO E MANUTENÇÃO DO TRIBUNAL DE CONTAS	-	122.747.083,90	122.747.083,90
01.032.0054	ENCARGOS DE NATUREZA ESPECIAL	-	1.615.224,12	1.615.224,12
01.128	FORMAÇÃO DE RECURSOS HUMANOS	-	37.769,82	37.769,82
01.128.0026	GESTÃO E MANUTENÇÃO DA ASSEMBLÉIA LEGISLATIVA	-	37.769,82	37.769,82
02	JUDICIÁRIA	15.424.316,75	549.510.714,39	564.935.031,14
02.061	AÇÃO JUDICIÁRIA	9.719.672,77	390.340.522,87	400.060.195,64
02.061.0003	JUSTIÇA	9.719.672,77	390.340.522,87	400.060.195,64
02.122	ADMINISTRAÇÃO GERAL	-	151.859.885,84	151.859.885,84
02.122.0028	GESTÃO E MANUTENÇÃO DO TRIBUNAL DE JUSTIÇA	-	151.859.885,84	151.859.885,84
02.126	TECNOLOGIA DA INFORMAÇÃO	5.704.643,98	6.415.632,71	12.120.276,69
02.126.0003	JUSTIÇA	5.704.643,98	6.415.632,71	12.120.276,69
02.128	FORMAÇÃO DE RECURSOS HUMANOS	-	894.672,97	894.672,97
02.128.0003	JUSTIÇA	-	894.672,97	894.672,97
03	ESSENCIAL A JUSTIÇA	1.926.795,23	258.724.042,99	260.650.838,22
03.091	DEFESA DA ORDEM JURÍDICA	264.570,94	-	264.570,94
03.091.0004	DEFESA DA ORDEM JURÍDICA E SOCIAL	264.570,94	-	264.570,94
03.122	ADMINISTRAÇÃO GERAL	7.653,05	258.250.666,53	258.258.319,58
03.122.0030	GESTÃO E MANUTENÇÃO DA PROCURADORIA GERAL DO ESTADO	-	37.670.329,52	37.670.329,52
03.122.0031	GESTÃO E MANUTENÇÃO DO MINISTÉRIO PÚBLICO	-	165.015.176,68	165.015.176,68
03.122.0046	GESTÃO E MANUTENÇÃO DA DEFENSORIA PÚBLICA	7.653,05	55.565.160,33	55.572.813,38
03.123	ADMINISTRAÇÃO FINANCEIRA	-	46.307,32	46.307,32
03.123.0017	GESTÃO PÚBLICA	-	46.307,32	46.307,32
03.126	TECNOLOGIA DA INFORMAÇÃO	1.596.555,95	-	1.596.555,95
03.126.0004	DEFESA DA ORDEM JURÍDICA E SOCIAL	1.474.298,33	-	1.474.298,33
03.126.0046	GESTÃO E MANUTENÇÃO DA DEFENSORIA PÚBLICA	122.257,62	-	122.257,62
03.128	FORMAÇÃO DE RECURSOS HUMANOS	58.015,29	277.476,62	335.491,91
03.128.0004	DEFESA DA ORDEM JURÍDICA E SOCIAL	-	248.019,12	248.019,12
03.128.0017	GESTÃO PÚBLICA	58.015,29	-	58.015,29
03.128.0031	GESTÃO E MANUTENÇÃO DO MINISTÉRIO PÚBLICO	-	28.881,50	28.881,50
03.128.0046	GESTÃO E MANUTENÇÃO DA DEFENSORIA PÚBLICA	-	576,00	576,00
03.131	COMUNICAÇÃO SOCIAL	-	2.248,00	2.248,00
03.131.0004	DEFESA DA ORDEM JURÍDICA E SOCIAL	-	-	-
03.131.0046	GESTÃO E MANUTENÇÃO DA DEFENSORIA PÚBLICA	-	2.248,00	2.248,00
03.422	DIREITOS INDIVIDUAIS, COLETIVOS E DIFUSOS	-	147.344,52	147.344,52

GOVERNO DO ESTADO DE SERGIPE
SECRETARIA DA FAZENDA
SUPERINTENDÊNCIA DE FINANÇAS PÚBLICAS

DEMONSTRAÇÃO DO PROGRAMA DE TRABALHO DO GOVERNO
(Anexo 07 da Lei 4.320/64)

Contas Anuais 2017
QUADRO 06
R$1,00

CÓDIGO	ESPECIFICAÇÃO	PROJETOS	ATIV./OP.ESP.	TOTAL
03.422.0004	DEFESA DA ORDEM JURÍDICA E SOCIAL	-	147.344,52	147.344,52
04	ADMINISTRAÇÃO	10.047.406,06	873.141.441,85	883.188.847,91
04.122	ADMINISTRAÇÃO GERAL	9.533.513,59	589.850.591,87	599.384.105,46
04.122.0017	GESTÃO PÚBLICA	9.533.513,59	33.792.052,07	43.325.565,66
04.122.0029	GESTÃO E MANUTENÇÃO DA SECRETARIA DE GOVERNO	-	2.462.524,08	2.462.524,08
04.122.0032	GESTÃO E MANUTENÇÃO DA VICE-GOVERNADORIA	-	551.088,56	551.088,56
04.122.0033	GESTÃO E MANUTENÇÃO DA CASA CIVIL	-	38.659.157,64	38.659.157,64
04.122.0035	GESTÃO E MANUTENÇÃO DO PLANEJAMENTO E ORÇAMENTO	-	268.068.379,91	268.068.379,91
04.122.0036	GESTÃO E MANUTENÇÃO DA SECRETARIA DA FAZENDA	-	241.434.779,84	241.434.779,84
04.122.0047	GESTÃO E MANUTENÇÃO DA COMUNICAÇÃO SOCIAL	-	4.882.609,77	4.882.609,77
04.123	ADMINISTRAÇÃO FINANCEIRA	-	65.368.523,60	65.368.523,60
04.123.0054	ENCARGOS DE NATUREZA ESPECIAL	-	65.368.523,60	65.368.523,60
04.124	CONTROLE INTERNO	-	3.153.691,54	3.153.691,54
04.124.0035	GESTÃO E MANUTENÇÃO DO PLANEJAMENTO E ORÇAMENTO	-	110.150,73	110.150,73
04.124.0053	GESTÃO E MANUTENÇÃO DA CONTROLADORIA GERAL	-	3.043.540,81	3.043.540,81
04.126	TECNOLOGIA DA INFORMAÇÃO	243.056,57	13.491.798,39	13.734.854,96
04.126.0017	GESTÃO PÚBLICA	243.056,57	7.078.122,81	7.321.179,38
04.126.0029	GESTÃO E MANUTENÇÃO DA SECRETARIA DE GOVERNO	-	-	-
04.126.0033	GESTÃO E MANUTENÇÃO DA CASA CIVIL	-	33.227,50	33.227,50
04.126.0035	GESTÃO E MANUTENÇÃO DO PLANEJAMENTO E ORÇAMENTO	-	6.296.025,56	6.296.025,56
04.126.0047	GESTÃO E MANUTENÇÃO DA COMUNICAÇÃO SOCIAL	-	84.422,52	84.422,52
04.128	FORMAÇÃO DE RECURSOS HUMANOS	270.835,90	255.197,77	526.033,67
04.128.0017	GESTÃO PÚBLICA	270.835,90	253.337,77	524.173,67
04.128.0035	GESTÃO E MANUTENÇÃO DO PLANEJAMENTO E ORÇAMENTO	-	1.860,00	1.860,00
04.131	COMUNICAÇÃO SOCIAL	-	21.846.732,89	21.846.732,89
04.131.0017	GESTÃO PÚBLICA	-	19.420.729,65	19.420.729,65
04.131.0035	GESTÃO E MANUTENÇÃO DO PLANEJAMENTO E ORÇAMENTO	-	2.426.003,24	2.426.003,24
04.302	ASSISTÊNCIA HOSPITALAR E AMBULATORIAL	-	178.081.134,25	178.081.134,25
04.302.0035	GESTÃO E MANUTENÇÃO DO PLANEJAMENTO E ORÇAMENTO	-	178.081.134,25	178.081.134,25
04.368	EDUCAÇÃO BÁSICA	-	1.093.771,54	1.093.771,54
04.368.0017	GESTÃO PÚBLICA	-	1.093.771,54	1.093.771,54
04.694	SERVIÇOS FINANCEIROS	-	-	-
04.694.0021	DESENVOLVIMENTO PRODUTIVO, CIÊNCIA, TECNOLOGIA E INOVAÇÃO	-	-	-
06	SEGURANÇA PÚBLICA	14.396.380,76	1.000.677.964,46	1.015.074.345,22
06.122	ADMINISTRAÇÃO GERAL	422.064,03	390.728.062,25	391.150.126,28
06.122.0010	SEGURANÇA PÚBLICA E ADMINISTRAÇÃO PENITENCIÁRIA	422.064,03	20.691.180,17	21.113.244,20
06.122.0042	GESTÃO E MANUTENÇÃO DA SEGURANÇA PÚBLICA	-	369.819.401,96	369.819.401,96
06.122.0054	ENCARGOS DE NATUREZA ESPECIAL	-	217.480,12	217.480,12
06.125	NORMALIZAÇÃO E FISCALIZAÇÃO	2.808.115,40	-	2.808.115,40

GOVERNO DO ESTADO DE SERGIPE
SECRETARIA DA FAZENDA
SUPERINTENDÊNCIA DE FINANÇAS PÚBLICAS

DEMONSTRAÇÃO DO PROGRAMA DE TRABALHO DO GOVERNO
(Anexo 07 da Lei 4.320/64)

Contas Anuais 2017
QUADRO 06
R$1,00

CÓDIGO	ESPECIFICAÇÃO	PROJETOS	ATIV./OP.ESP.	TOTAL
06.125.0010	SEGURANÇA PÚBLICA E ADMINISTRAÇÃO PENITENCIÁRIA	2.808.115,40	-	2.808.115,40
06.126	TECNOLOGIA DA INFORMAÇÃO	371.426,34	12.407.064,74	12.778.491,08
06.126.0010	SEGURANÇA PÚBLICA E ADMINISTRAÇÃO PENITENCIÁRIA	149.855,00	-	149.855,00
06.126.0042	GESTÃO E MANUTENÇÃO DA SEGURANÇA PÚBLICA	221.571,34	12.407.064,74	12.628.636,08
06.128	FORMAÇÃO DE RECURSOS HUMANOS	7.149,46	74.039,00	81.188,46
06.128.0010	SEGURANÇA PÚBLICA E ADMINISTRAÇÃO PENITENCIÁRIA	7.149,46	74.039,00	81.188,46
06.131	COMUNICAÇÃO SOCIAL	-	1.985.723,21	1.985.723,21
06.131.0010	SEGURANÇA PÚBLICA E ADMINISTRAÇÃO PENITENCIÁRIA	-	1.985.723,21	1.985.723,21
06.181	POLICIAMENTO	10.661.411,32	513.175.538,49	523.836.949,81
06.181.0010	SEGURANÇA PÚBLICA E ADMINISTRAÇÃO PENITENCIÁRIA	10.661.411,32	7.930.349,90	18.591.761,22
06.181.0042	GESTÃO E MANUTENÇÃO DA SEGURANÇA PÚBLICA	-	505.245.188,59	505.245.188,59
06.182	DEFESA CIVIL	101.616,81	70.468.420,64	70.570.037,45
06.182.0010	SEGURANÇA PÚBLICA E ADMINISTRAÇÃO PENITENCIÁRIA	27.263,41	-	27.263,41
06.182.0042	GESTÃO E MANUTENÇÃO DA SEGURANÇA PÚBLICA	74.353,40	70.468.420,64	70.542.774,04
06.302	ASSISTÊNCIA HOSPITALAR E AMBULATORIAL	24.597,40	2.307.879,59	2.332.476,99
06.302.0010	SEGURANÇA PÚBLICA E ADMINISTRAÇÃO PENITENCIÁRIA	24.597,40	-	24.597,40
06.302.0042	GESTÃO E MANUTENÇÃO DA SEGURANÇA PÚBLICA	-	2.307.879,59	2.307.879,59
06.306	ALIMENTAÇÃO E NUTRIÇÃO	-	8.184.369,76	8.184.369,76
06.306.0042	GESTÃO E MANUTENÇÃO DA SEGURANÇA PÚBLICA	-	8.184.369,76	8.184.369,76
06.422	DIREITOS INDIVIDUAIS, COLETIVOS E DIFUSOS	-	327.195,25	327.195,25
06.422.0010	SEGURANÇA PÚBLICA E ADMINISTRAÇÃO PENITENCIÁRIA	-	327.195,25	327.195,25
06.544	RECURSOS HÍDRICOS	-	135.897,94	135.897,94
06.544.0042	GESTÃO E MANUTENÇÃO DA SEGURANÇA PÚBLICA	-	135.897,94	135.897,94
06.722	TELECOMUNICAÇÕES	-	660.310,26	660.310,26
06.722.0042	GESTÃO E MANUTENÇÃO DA SEGURANÇA PÚBLICA	-	660.310,26	660.310,26
06.752	ENERGIA ELÉTRICA	-	223.463,33	223.463,33
06.752.0042	GESTÃO E MANUTENÇÃO DA SEGURANÇA PÚBLICA	-	223.463,33	223.463,33
08	ASSISTÊNCIA SOCIAL	18.612.757,86	73.397.703,22	92.010.461,08
08.122	ADMINISTRAÇÃO GERAL	-	49.794.655,44	49.794.655,44
08.122.0011	PROTEÇÃO DOS DIREITOS E ASSISTÊNCIA SOCIAL	-	44.051,12	44.051,12
08.122.0023	TURISMO E ESPORTE	-	4.961.770,13	4.961.770,13
08.122.0043	GESTÃO E MANUTENÇÃO DA INCLUSÃO, ASSISTÊNCIA E DO DESENVOLVIMENTO SOCIAL	-	44.788.834,19	44.788.834,19
08.126	TECNOLOGIA DA INFORMAÇÃO	-	128.946,43	128.946,43
08.126.0043	GESTÃO E MANUTENÇÃO DA INCLUSÃO, ASSISTÊNCIA E DO DESENVOLVIMENTO SOCIAL	-	128.946,43	128.946,43
08.131	COMUNICAÇÃO SOCIAL	-	-	-
08.131.0043	GESTÃO E MANUTENÇÃO DA INCLUSÃO, ASSISTÊNCIA E DO DESENVOLVIMENTO SOCIAL	-	-	-
08.241	ASSISTÊNCIA AO IDOSO	-	23.351,66	23.351,66
08.241.0011	PROTEÇÃO DOS DIREITOS E ASSISTÊNCIA SOCIAL	-	23.351,66	23.351,66
08.242	ASSISTÊNCIA AO PORTADOR DE DEFICIÊNCIA	29.050,08	-	29.050,08

GOVERNO DO ESTADO DE SERGIPE
SECRETARIA DA FAZENDA
SUPERINTENDÊNCIA DE FINANÇAS PÚBLICAS

DEMONSTRAÇÃO DO PROGRAMA DE TRABALHO DO GOVERNO
(Anexo 07 da Lei 4.320/64)

Contas Anuais 2017
QUADRO 06
R$1,00

CÓDIGO	ESPECIFICAÇÃO	PROJETOS	ATIV./OP.ESP.	TOTAL
08.242.0011	PROTEÇÃO DOS DIREITOS E ASSISTÊNCIA SOCIAL	29.050,08	-	29.050,08
08.243	ASSISTÊNCIA À CRIANÇA E AO ADOLESCENTE	8.610.539,76	7.895.440,72	16.505.980,48
08.243.0011	PROTEÇÃO DOS DIREITOS E ASSISTÊNCIA SOCIAL	8.610.539,76	7.895.440,72	16.505.980,48
08.244	ASSISTÊNCIA COMUNITÁRIA	9.973.168,02	15.555.308,97	25.528.476,99
08.244.0011	PROTEÇÃO DOS DIREITOS E ASSISTÊNCIA SOCIAL	9.850.929,58	15.555.308,97	25.406.238,55
08.244.0043	GESTÃO E MANUTENÇÃO DA INCLUSÃO, ASSISTÊNCIA E DO DESENVOLVIMENTO SOCIAL	122.238,44	-	122.238,44
09	PREVIDÊNCIA SOCIAL	468.481,93	1.996.517.931,25	1.996.986.413,18
09.122	ADMINISTRAÇÃO GERAL	450.719,75	7.156.716,86	7.607.436,61
09.122.0017	GESTÃO PÚBLICA	450.719,75	-	450.719,75
09.122.0035	GESTÃO E MANUTENÇÃO DO PLANEJAMENTO E ORÇAMENTO	-	7.156.716,86	7.156.716,86
09.126	TECNOLOGIA DA INFORMAÇÃO	-	544.701,55	544.701,55
09.126.0017	GESTÃO PÚBLICA	-	544.701,55	544.701,55
09.128	FORMAÇÃO DE RECURSOS HUMANOS	-	18.204,50	18.204,50
09.128.0017	GESTÃO PÚBLICA	-	18.204,50	18.204,50
09.131	COMUNICAÇÃO SOCIAL	17.762,18	-	17.762,18
09.131.0017	GESTÃO PÚBLICA	17.762,18	-	17.762,18
09.272	PREVIDÊNCIA DO REGIME ESTATUTÁRIO	-	1.988.798.308,34	1.988.798.308,34
09.272.0035	GESTÃO E MANUTENÇÃO DO PLANEJAMENTO E ORÇAMENTO	-	1.988.798.308,34	1.988.798.308,34
10	SAÚDE	14.495.674,30	1.028.013.147,77	1.042.508.822,07
10.122	ADMINISTRAÇÃO GERAL	2.155.496,75	290.687.055,35	292.842.552,10
10.122.0006	SAÚDE	2.155.496,75	167.945.023,53	170.100.520,28
10.122.0040	GESTÃO E MANUTENÇÃO DA SAÚDE	-	122.742.031,82	122.742.031,82
10.126	TECNOLOGIA DA INFORMAÇÃO	-	208.787,15	208.787,15
10.126.0040	GESTÃO E MANUTENÇÃO DA SAÚDE	-	208.787,15	208.787,15
10.301	ATENÇÃO BÁSICA	-	108.968,00	108.968,00
10.301.0006	SAÚDE	-	108.968,00	108.968,00
10.302	ASSISTÊNCIA HOSPITALAR E AMBULATORIAL	11.613.979,06	646.980.994,49	658.594.973,55
10.302.0006	SAÚDE	11.613.979,06	646.980.994,49	658.594.973,55
10.303	SUPORTE PROFILÁTICO E TERAPÊUTICO	-	57.704.025,74	57.704.025,74
10.303.0006	SAÚDE	-	57.704.025,74	57.704.025,74
10.304	VIGILÂNCIA SANITÁRIA	578.726,97	-	578.726,97
10.304.0006	SAÚDE	578.726,97	-	578.726,97
10.305	VIGILÂNCIA EPIDEMIOLÓGICA	147.471,52	25.841.767,59	25.989.239,11
10.305.0006	SAÚDE	147.471,52	25.841.767,59	25.989.239,11
10.843	SERVICO DA DÍVIDA INTERNA	-	5.752.216,20	5.752.216,20
10.843.0054	ENCARGOS DE NATUREZA ESPECIAL	-	5.752.216,20	5.752.216,20
10.846	OUTROS ENCARGOS ESPECIAIS	-	729.333,25	729.333,25
10.846.0054	ENCARGOS DE NATUREZA ESPECIAL	-	729.333,25	729.333,25
12	EDUCAÇÃO	30.871.633,12	1.026.021.351,02	1.056.892.984,14

GOVERNO DO ESTADO DE SERGIPE
SECRETARIA DA FAZENDA
SUPERINTENDÊNCIA DE FINANÇAS PÚBLICAS

DEMONSTRAÇÃO DO PROGRAMA DE TRABALHO DO GOVERNO
(Anexo 07 da Lei 4.320/64)

Contas Anuais 2017
QUADRO 06
R$1,00

CÓDIGO	ESPECIFICAÇÃO	PROJETOS	ATIV./OP.ESP.	TOTAL
12.361	ENSINO FUNDAMENTAL	15.248.788,64	365.345.568,25	380.594.356,89
12.361.0007	EDUCAÇÃO	15.248.788,64	46.455.240,69	61.704.029,33
12.361.0038	GESTÃO E MANUTENÇÃO DA EDUCAÇÃO	-	318.890.327,56	318.890.327,56
12.362	ENSINO MÉDIO	15.066.757,38	660.675.782,77	675.742.540,15
12.362.0007	EDUCAÇÃO	13.985.347,62	50.723.297,81	64.708.645,43
12.362.0038	GESTÃO E MANUTENÇÃO DA EDUCAÇÃO	1.081.409,76	609.610.094,11	610.691.503,87
12.362.0054	ENCARGOS DE NATUREZA ESPECIAL	-	342.390,85	342.390,85
12.363	ENSINO PROFISSIONAL	556.087,10	-	556.087,10
12.363.0018	INFRAESTRUTURA LOGÍSTICA E DESENVOLVIMENTO URBANO	556.087,10	-	556.087,10
13	CULTURA	4.157.905,91	11.876.058,98	16.033.964,89
13.122	ADMINISTRAÇÃO GERAL	-	10.912.861,30	10.912.861,30
13.122.0045	GESTÃO E MANUTENÇÃO DA CULTURA	-	10.912.861,30	10.912.861,30
13.130	ADMINISTRAÇÃO DE CONCESSÕES	-	40.000,00	40.000,00
13.130.0009	CULTURA	-	40.000,00	40.000,00
13.392	DIFUSÃO CULTURAL	4.157.905,91	923.197,68	5.081.103,59
13.392.0009	CULTURA	4.157.905,91	923.197,68	5.081.103,59
14	DIREITOS DA CIDADANIA	7.819.099,41	121.250.892,52	129.069.991,93
14.122	ADMINISTRAÇÃO GERAL	-	57.857.043,46	57.857.043,46
14.122.0041	GESTÃO E MANUTENÇÃO DA JUSTIÇA E DA DEFESA AO CONSUMIDOR	-	57.857.043,46	57.857.043,46
14.126	TECNOLOGIA DA INFORMAÇÃO	-	549.900,00	549.900,00
14.126.0010	SEGURANÇA PÚBLICA E ADMINISTRAÇÃO PENITENCIÁRIA	-	549.900,00	549.900,00
14.392	DIFUSÃO CULTURAL	117.818,55	-	117.818,55
14.392.0009	CULTURA	117.818,55	-	117.818,55
14.421	CUSTÓDIA E REINTEGRAÇÃO SOCIAL	7.701.280,86	62.838.051,18	70.539.332,04
14.421.0010	SEGURANÇA PÚBLICA E ADMINISTRAÇÃO PENITENCIÁRIA	7.701.280,86	-	7.701.280,86
14.421.0041	GESTÃO E MANUTENÇÃO DA JUSTIÇA E DA DEFESA AO CONSUMIDOR	-	62.838.051,18	62.838.051,18
14.422	DIREITOS INDIVIDUAIS, COLETIVOS E DIFUSOS	-	5.897,88	5.897,88
14.422.0041	GESTÃO E MANUTENÇÃO DA JUSTIÇA E DA DEFESA AO CONSUMIDOR	-	5.897,88	5.897,88
15	URBANISMO	27.818.706,24	17.275.249,41	45.093.955,65
15.122	ADMINISTRAÇÃO GERAL	-	17.275.249,41	17.275.249,41
15.122.0044	GESTÃO E MANUTENÇÃO DA INFRAESTRUTURA E DO DESENVOLVIMENTO URBANO	-	17.275.249,41	17.275.249,41
15.243	ASSISTÊNCIA À CRIANÇA E AO ADOLESCENTE	541.548,07	-	541.548,07
15.243.0018	INFRAESTRUTURA LOGÍSTICA E DESENVOLVIMENTO URBANO	541.548,07	-	541.548,07
15.451	INFRA-ESTRUTURA URBANA	27.121.314,05	-	27.121.314,05
15.451.0018	INFRAESTRUTURA LOGÍSTICA E DESENVOLVIMENTO URBANO	27.121.314,05	-	27.121.314,05
15.452	SERVIÇOS URBANOS	123.645,88	-	123.645,88
15.452.0018	INFRAESTRUTURA LOGÍSTICA E DESENVOLVIMENTO URBANO	123.645,88	-	123.645,88
15.605	ABASTECIMENTO	32.198,24	-	32.198,24
15.605.0018	INFRAESTRUTURA LOGÍSTICA E DESENVOLVIMENTO URBANO	32.198,24	-	32.198,24

GOVERNO DO ESTADO DE SERGIPE
SECRETARIA DA FAZENDA
SUPERINTENDÊNCIA DE FINANÇAS PÚBLICAS

DEMONSTRAÇÃO DO PROGRAMA DE TRABALHO DO GOVERNO
(Anexo 07 da Lei 4.320/64)

Contas Anuais 2017
QUADRO 06
R$1,00

CÓDIGO	ESPECIFICAÇÃO	PROJETOS	ATIV./OP.ESP.	TOTAL
16	HABITAÇÃO	5.260.353,07	42.734.144,13	47.994.497,20
16.122	ADMINISTRAÇÃO GERAL	-	32.397.675,45	32.397.675,45
16.122.0044	GESTÃO E MANUTENÇÃO DA INFRAESTRUTURA E DO DESENVOLVIMENTO URBANO	-	32.397.675,45	32.397.675,45
16.451	INFRA-ESTRUTURA URBANA	1.517.452,90	204.953,32	1.722.406,22
16.451.0018	INFRAESTRUTURA LOGÍSTICA E DESENVOLVIMENTO URBANO	1.505.071,01	-	1.505.071,01
16.451.0044	GESTÃO E MANUTENÇÃO DA INFRAESTRUTURA E DO DESENVOLVIMENTO URBANO	12.381,89	204.953,32	217.335,21
16.482	HABITAÇÃO URBANA	3.742.900,17	-	3.742.900,17
16.482.0018	INFRAESTRUTURA LOGÍSTICA E DESENVOLVIMENTO URBANO	3.742.900,17	-	3.742.900,17
16.846	OUTROS ENCARGOS ESPECIAIS	-	10.131.515,36	10.131.515,36
16.846.0054	ENCARGOS DE NATUREZA ESPECIAL	-	10.131.515,36	10.131.515,36
17	SANEAMENTO	62.102.306,20	819.791,52	62.922.097,72
17.123	ADMINISTRAÇÃO FINANCEIRA	-	819.791,52	819.791,52
17.123.0054	ENCARGOS DE NATUREZA ESPECIAL	-	819.791,52	819.791,52
17.512	SANEAMENTO BÁSICO URBANO	62.102.306,20	-	62.102.306,20
17.512.0024	GESTÃO AMBIENTAL E SANEAMENTO BÁSICO	62.102.306,20	-	62.102.306,20
18	GESTÃO AMBIENTAL	9.236.945,66	48.807.074,80	58.044.020,46
18.122	ADMINISTRAÇÃO GERAL	2.363.029,00	18.040.560,50	20.403.589,50
18.122.0024	GESTÃO AMBIENTAL E SANEAMENTO BÁSICO	2.363.029,00	-	2.363.029,00
18.122.0050	GESTÃO E MANUTENÇÃO DO MEIO AMBIENTE E DOS RECURSOS HÍDRICOS	-	18.040.560,50	18.040.560,50
18.123	ADMINISTRAÇÃO FINANCEIRA	-	29.859.997,49	29.859.997,49
18.123.0024	GESTÃO AMBIENTAL E SANEAMENTO BÁSICO	-	29.859.997,49	29.859.997,49
18.126	TECNOLOGIA DA INFORMAÇÃO	184.462,77	162.239,64	346.702,41
18.126.0024	GESTÃO AMBIENTAL E SANEAMENTO BÁSICO	166.852,68	-	166.852,68
18.126.0050	GESTÃO E MANUTENÇÃO DO MEIO AMBIENTE E DOS RECURSOS HÍDRICOS	17.610,09	162.239,64	179.849,73
18.128	FORMAÇÃO DE RECURSOS HUMANOS	33.912,55	-	33.912,55
18.128.0050	GESTÃO E MANUTENÇÃO DO MEIO AMBIENTE E DOS RECURSOS HÍDRICOS	33.912,55	-	33.912,55
18.541	PRESERVAÇÃO E CONSERVAÇÃO AMBIENTAL	3.837.643,76	89.568,70	3.927.212,46
18.541.0024	GESTÃO AMBIENTAL E SANEAMENTO BÁSICO	3.837.643,76	89.568,70	3.927.212,46
18.542	CONTROLE AMBIENTAL	26.743,41	36.242,44	62.985,85
18.542.0024	GESTÃO AMBIENTAL E SANEAMENTO BÁSICO	26.743,41	36.242,44	62.985,85
18.543	RECUPERAÇÃO DE ÁREAS DEGRADADAS	88.330,52	-	88.330,52
18.543.0024	GESTÃO AMBIENTAL E SANEAMENTO BÁSICO	88.330,52	-	88.330,52
18.544	RECURSOS HÍDRICOS	2.006.483,18	451.333,71	2.457.816,89
18.544.0024	GESTÃO AMBIENTAL E SANEAMENTO BÁSICO	2.006.483,18	451.333,71	2.457.816,89
18.545	METEOROLOGIA	-	167.132,32	167.132,32
18.545.0024	GESTÃO AMBIENTAL E SANEAMENTO BÁSICO	-	167.132,32	167.132,32
18.607	IRRIGAÇÃO	696.340,47	-	696.340,47
18.607.0024	GESTÃO AMBIENTAL E SANEAMENTO BÁSICO	696.340,47	-	696.340,47
19	CIÊNCIA E TECNOLOGIA	12.519.522,92	12.749.191,00	25.268.713,92

GOVERNO DO ESTADO DE SERGIPE
SECRETARIA DA FAZENDA
SUPERINTENDÊNCIA DE FINANÇAS PÚBLICAS

DEMONSTRAÇÃO DO PROGRAMA DE TRABALHO DO GOVERNO
(Anexo 07 da Lei 4.320/64)

Contas Anuais 2017
QUADRO 06
R$1,00

CÓDIGO	ESPECIFICAÇÃO	PROJETOS	ATIV./OP.ESP.	TOTAL
19.122	ADMINISTRAÇÃO GERAL	-	12.749.191,00	12.749.191,00
19.122.0039	GESTÃO E MANUTENÇÃO DO DESENVOLVIMENTO ECONÔMICO E DA CIÊNCIA E TECNOLOGIA	-	12.749.191,00	12.749.191,00
19.571	DESENVOLVIMENTO CIENTÍFICO	4.895.977,78	-	4.895.977,78
19.571.0021	DESENVOLVIMENTO PRODUTIVO, CIÊNCIA, TECNOLOGIA E INOVAÇÃO	4.895.977,78	-	4.895.977,78
19.572	DESENVOLVIMENTO TECNOLÓGICO E ENGENHARIA	2.621.090,00	-	2.621.090,00
19.572.0021	DESENVOLVIMENTO PRODUTIVO, CIÊNCIA, TECNOLOGIA E INOVAÇÃO	2.621.090,00	-	2.621.090,00
19.573	DIFUSAO DO CONHECIMENTO CIENTÍFICO E TECNOLOGICO	5.002.455,14	-	5.002.455,14
19.573.0021	DESENVOLVIMENTO PRODUTIVO, CIÊNCIA, TECNOLOGIA E INOVAÇÃO	5.002.455,14	-	5.002.455,14
20	AGRICULTURA	30.419.617,94	134.703.972,09	165.123.590,03
20.122	ADMINISTRAÇÃO GERAL	-	120.592.747,04	120.592.747,04
20.122.0037	GESTÃO E MANUTENÇÃO DA AGRICULTURA E DO DESENVOLVIMENTO AGRARIO E DA PESCA	-	120.592.747,04	120.592.747,04
20.123	ADMINISTRAÇÃO FINANCEIRA	-	7.973.950,85	7.973.950,85
20.123.0037	GESTÃO E MANUTENÇÃO DA AGRICULTURA E DO DESENVOLVIMENTO AGRARIO E DA PESCA	-	7.973.950,85	7.973.950,85
20.126	TECNOLOGIA DA INFORMAÇÃO	24.176,00	-	24.176,00
20.126.0037	GESTÃO E MANUTENÇÃO DA AGRICULTURA E DO DESENVOLVIMENTO AGRARIO E DA PESCA	24.176,00	-	24.176,00
20.544	RECURSOS HÍDRICOS	2.807.348,04	-	2.807.348,04
20.544.0022	DESENVOLVIMENTO RURAL, AGROPECUÁRIO E PESCA	2.807.348,04	-	2.807.348,04
20.573	DIFUSAO DO CONHECIMENTO CIENTÍFICO E TECNOLOGICO	2.838,74	-	2.838,74
20.573.0022	DESENVOLVIMENTO RURAL, AGROPECUÁRIO E PESCA	2.838,74	-	2.838,74
20.601	PROMOÇÃO DA PRODUÇÃO VEGETAL	1.829.778,00	-	1.829.778,00
20.601.0022	DESENVOLVIMENTO RURAL, AGROPECUÁRIO E PESCA	1.829.778,00	-	1.829.778,00
20.605	ABASTECIMENTO	3.273.501,86	-	3.273.501,86
20.605.0022	DESENVOLVIMENTO RURAL, AGROPECUÁRIO E PESCA	3.273.501,86	-	3.273.501,86
20.606	EXTENSÃO RURAL	18.833.181,79	481.550,55	19.314.732,34
20.606.0022	DESENVOLVIMENTO RURAL, AGROPECUÁRIO E PESCA	18.833.181,79	21.469,75	18.854.651,54
20.606.0037	GESTÃO E MANUTENÇÃO DA AGRICULTURA E DO DESENVOLVIMENTO AGRARIO E DA PESCA	-	460.080,80	460.080,80
20.607	IRRIGAÇÃO	2.341.712,82	4.775.293,44	7.117.006,26
20.607.0022	DESENVOLVIMENTO RURAL, AGROPECUÁRIO E PESCA	2.341.712,82	-	2.341.712,82
20.607.0037	GESTÃO E MANUTENÇÃO DA AGRICULTURA E DO DESENVOLVIMENTO AGRARIO E DA PESCA	-	4.775.293,44	4.775.293,44
20.631	REFORMA AGRÁRIA	1.307.080,69	-	1.307.080,69
20.631.0022	DESENVOLVIMENTO RURAL, AGROPECUÁRIO E PESCA	1.307.080,69	-	1.307.080,69
20.843	SERVICO DA DÍVIDA INTERNA	-	626.840,46	626.840,46
20.843.0054	ENCARGOS DE NATUREZA ESPECIAL	-	626.840,46	626.840,46
20.846	OUTROS ENCARGOS ESPECIAIS	-	253.589,75	253.589,75
20.846.0054	ENCARGOS DE NATUREZA ESPECIAL	-	253.589,75	253.589,75
22	INDÚSTRIA	4.133.992,60	30.297.539,61	34.431.532,21
22.122	ADMINISTRAÇÃO GERAL	15.373,95	30.297.539,61	30.312.913,56
22.122.0021	DESENVOLVIMENTO PRODUTIVO, CIÊNCIA, TECNOLOGIA E INOVAÇÃO	1.110,00	-	1.110,00
22.122.0039	GESTÃO E MANUTENÇÃO DO DESENVOLVIMENTO ECONÔMICO E DA CIÊNCIA E TECNOLOGIA	14.263,95	30.297.539,61	30.311.803,56

GOVERNO DO ESTADO DE SERGIPE
SECRETARIA DA FAZENDA
SUPERINTENDÊNCIA DE FINANÇAS PÚBLICAS

DEMONSTRAÇÃO DO PROGRAMA DE TRABALHO DO GOVERNO
(Anexo 07 da Lei 4.320/64)

Contas Anuais 2017
QUADRO 06
R$1,00

CÓDIGO	ESPECIFICAÇÃO	PROJETOS	ATIV./OP.ESP.	TOTAL
22.126	TECNOLOGIA DA INFORMAÇÃO	615.141,70	-	615.141,70
22.126.0039	GESTÃO E MANUTENÇÃO DO DESENVOLVIMENTO ECONÔMICO E DA CIÊNCIA E TECNOLOGIA	615.141,70	-	615.141,70
22.661	PROMOÇÃO INDUSTRIAL	3.503.476,95	-	3.503.476,95
22.661.0021	DESENVOLVIMENTO PRODUTIVO, CIÊNCIA, TECNOLOGIA E INOVAÇÃO	3.503.476,95	-	3.503.476,95
23	COMÉRCIO E SERVIÇOS	12.670.094,52	16.494.144,47	29.164.238,99
23.122	ADMINISTRAÇÃO GERAL	2.905.940,36	11.838.440,75	14.744.381,11
23.122.0021	DESENVOLVIMENTO PRODUTIVO, CIÊNCIA, TECNOLOGIA E INOVAÇÃO	-	649.142,14	649.142,14
23.122.0023	TURISMO E ESPORTE	2.860.439,41	-	2.860.439,41
23.122.0039	GESTÃO E MANUTENÇÃO DO DESENVOLVIMENTO ECONÔMICO E DA CIÊNCIA E TECNOLOGIA	45.500,95	2.899.921,98	2.945.422,93
23.122.0051	GESTÃO E MANUTENÇÃO DO TURISMO E DO ESPORTE	-	8.289.376,63	8.289.376,63
23.126	TECNOLOGIA DA INFORMAÇÃO	-	563.251,13	563.251,13
23.126.0039	GESTÃO E MANUTENÇÃO DO DESENVOLVIMENTO ECONÔMICO E DA CIÊNCIA E TECNOLOGIA	-	563.251,13	563.251,13
23.691	PROMOÇÃO COMERCIAL	-	138.057,29	138.057,29
23.691.0039	GESTÃO E MANUTENÇÃO DO DESENVOLVIMENTO ECONÔMICO E DA CIÊNCIA E TECNOLOGIA	-	138.057,29	138.057,29
23.692	COMERCIALIZAÇÃO	157.679,08	-	157.679,08
23.692.0018	INFRAESTRUTURA LOGÍSTICA E DESENVOLVIMENTO URBANO	157.679,08	-	157.679,08
23.695	TURISMO	9.606.475,08	3.954.395,30	13.560.870,38
23.695.0023	TURISMO E ESPORTE	9.606.475,08	535.564,47	10.142.039,55
23.695.0051	GESTÃO E MANUTENÇÃO DO TURISMO E DO ESPORTE	-	3.418.830,83	3.418.830,83
24	COMUNICAÇÕES	781.447,01	6.699.639,83	7.481.086,84
24.122	ADMINISTRAÇÃO GERAL	5.792,80	6.387.537,40	6.393.330,20
24.122.0045	GESTÃO E MANUTENÇÃO DA CULTURA	5.792,80	6.387.537,40	6.393.330,20
24.126	TECNOLOGIA DA INFORMAÇÃO	-	312.102,43	312.102,43
24.126.0045	GESTÃO E MANUTENÇÃO DA CULTURA	-	312.102,43	312.102,43
24.722	TELECOMUNICAÇÕES	775.654,21	-	775.654,21
24.722.0045	GESTÃO E MANUTENÇÃO DA CULTURA	775.654,21	-	775.654,21
26	TRANSPORTE	59.777.348,98	41.770.545,55	101.547.894,53
26.122	ADMINISTRAÇÃO GERAL	99.340,00	25.719.408,95	25.818.748,95
26.122.0018	INFRAESTRUTURA LOGÍSTICA E DESENVOLVIMENTO URBANO	99.340,00	3.693.992,89	3.793.332,89
26.122.0044	GESTÃO E MANUTENÇÃO DA INFRAESTRUTURA E DO DESENVOLVIMENTO URBANO	-	22.025.416,06	22.025.416,06
26.451	INFRA-ESTRUTURA URBANA	50.156.694,68	-	50.156.694,68
26.451.0018	INFRAESTRUTURA LOGÍSTICA E DESENVOLVIMENTO URBANO	50.156.694,68	-	50.156.694,68
26.781	TRANSPORTE AÉREO	-	-	-
26.781.0018	INFRAESTRUTURA LOGÍSTICA E DESENVOLVIMENTO URBANO	-	-	-
26.782	TRANSPORTE RODOVIÁRIO	9.521.314,30	16.051.136,60	25.572.450,90
26.782.0018	INFRAESTRUTURA LOGÍSTICA E DESENVOLVIMENTO URBANO	9.521.314,30	16.051.136,60	25.572.450,90
27	DESPORTO E LAZER	17.927.674,74	8.104.652,37	26.032.327,11
27.122	ADMINISTRAÇÃO GERAL	-	3.490.380,79	3.490.380,79
27.122.0051	GESTÃO E MANUTENÇÃO DO TURISMO E DO ESPORTE	-	3.490.380,79	3.490.380,79

GOVERNO DO ESTADO DE SERGIPE
SECRETARIA DA FAZENDA
SUPERINTENDÊNCIA DE FINANÇAS PÚBLICAS

DEMONSTRAÇÃO DO PROGRAMA DE TRABALHO DO GOVERNO
(Anexo 07 da Lei 4.320/64)

Contas Anuais 2017
QUADRO 06
R$1,00

CÓDIGO	ESPECIFICAÇÃO	PROJETOS	ATIV./OP.ESP.	TOTAL
27.811	DESPORTO DE RENDIMENTO	9.483.085,80	-	9.483.085,80
27.811.0023	TURISMO E ESPORTE	9.483.085,80	-	9.483.085,80
27.812	DESPORTO COMUNITÁRIO	3.235.988,88	-	3.235.988,88
27.812.0023	TURISMO E ESPORTE	3.235.988,88	-	3.235.988,88
27.813	LAZER	5.208.600,06	4.614.271,58	9.822.871,64
27.813.0018	INFRAESTRUTURA LOGÍSTICA E DESENVOLVIMENTO URBANO	3.847.413,78	-	3.847.413,78
27.813.0023	TURISMO E ESPORTE	1.361.186,28	70.686,27	1.431.872,55
27.813.0044	GESTÃO E MANUTENÇÃO DA INFRAESTRUTURA E DO DESENVOLVIMENTO URBANO	-	2.623.992,34	2.623.992,34
27.813.0051	GESTÃO E MANUTENÇÃO DO TURISMO E DO ESPORTE	-	1.919.592,97	1.919.592,97
28	ENCARGOS ESPECIAIS	-	518.943.538,60	518.943.538,60
28.841	REFINANCIAMENTO DA DÍVIDA INTERNA	-	21.132.295,49	21.132.295,49
28.841.0054	ENCARGOS DE NATUREZA ESPECIAL	-	21.132.295,49	21.132.295,49
28.843	SERVICO DA DÍVIDA INTERNA	-	359.923.774,76	359.923.774,76
28.843.0054	ENCARGOS DE NATUREZA ESPECIAL	-	359.923.774,76	359.923.774,76
28.844	SERVICO DA DÍVIDA EXTERNA	-	48.696.083,83	48.696.083,83
28.844.0054	ENCARGOS DE NATUREZA ESPECIAL	-	48.696.083,83	48.696.083,83
28.846	OUTROS ENCARGOS ESPECIAIS	-	89.191.384,52	89.191.384,52
28.846.0054	ENCARGOS DE NATUREZA ESPECIAL	-	89.191.384,52	89.191.384,52
	TOTAL	365.876.370,26	8.129.050.829,70	8.494.927.199,96

JAELSON DOS SANTOS FILHO
Gerente Geral de Contabilidade Pública
Técnico em Contabilidade Pública - CRC/SE 4.199-0

ANTONIEL BARBOZA TELES
Superintendente de Finanças Públicas
RG 712.777 SSP/SE

8 – DEMONSTRATIVO DA DESPESA PAGA POR FONTES, FUNÇÕES, SUBFUNÇÕES E PROGRAMAS, CONFORME O VÍNCULO COM OS RECURSOS

GOVERNO DO ESTADO DE SERGIPE
SECRETARIA DA FAZENDA
SUPERINTENDÊNCIA DE FINANÇAS PÚBLICAS

DEMONSTRAÇÃO DA DESPESA CONFORME O VÍNCULO COM OS
POR FUNÇÕES, SUBFUNÇÕES E PROGRAMAS
(Anexo 08 da Lei 4.320/64)

Contas Anuais 2017
QUADRO 07
R$1,00

CÓDIGO	ESPECIFICAÇÃO	ORDINÁRIOS	VINCULADOS	TOTAL
01	**LEGISLATIVA**	**315.464.765,89**	**63.241,03**	**315.528.006,92**
01.031	AÇÃO LEGISLATIVA	186.120.020,03	-	186.120.020,03
01.031.0026	GESTÃO E MANUTENÇÃO DA ASSEMBLÉIA	186.120.020,03	-	186.120.020,03
01.032	CONTROLE EXTERNO	129.306.976,04	63.241,03	129.370.217,07
01.032.0002	CONTROLE EXTERNO	4.944.668,02	63.241,03	5.007.909,05
01.032.0027	GESTÃO E MANUTENÇÃO DO TRIBUNAL DE CONTAS	122.747.083,90	-	122.747.083,90
01.032.0054	ENCARGOS DE NATUREZA ESPECIAL	1.615.224,12	-	1.615.224,12
01.128	FORMAÇÃO DE RECURSOS HUMANOS	37.769,82	-	37.769,82
01.128.0026	GESTÃO E MANUTENÇÃO DA ASSEMBLÉIA	37.769,82	-	37.769,82
02	**JUDICIÁRIA**	**479.693.409,11**	**85.241.622,03**	**564.935.031,14**
02.061	AÇÃO JUDICIÁRIA	352.653.281,82	47.406.913,82	400.060.195,64
02.061.0003	JUSTIÇA	352.653.281,82	47.406.913,82	400.060.195,64
02.122	ADMINISTRAÇÃO GERAL	126.756.587,69	25.103.298,15	151.859.885,84
02.122.0028	GESTÃO E MANUTENÇÃO DO TRIBUNAL DE JUSTIÇA	126.756.587,69	25.103.298,15	151.859.885,84
02.126	TECNOLOGIA DA INFORMAÇÃO	-	12.120.276,69	12.120.276,69
02.126.0003	JUSTIÇA	-	12.120.276,69	12.120.276,69
02.128	FORMAÇÃO DE RECURSOS HUMANOS	283.539,60	611.133,37	894.672,97
02.128.0003	JUSTIÇA	283.539,60	611.133,37	894.672,97
03	**ESSENCIAL A JUSTIÇA**	**259.213.759,38**	**1.437.078,84**	**260.650.838,22**
03.091	DEFESA DA ORDEM JURÍDICA	264.570,94	-	264.570,94
03.091.0004	DEFESA DA ORDEM JURÍDICA E SOCIAL	264.570,94	-	264.570,94
03.122	ADMINISTRAÇÃO GERAL	257.259.175,54	999.144,04	258.258.319,58
03.122.0030	GESTÃO E MANUTENÇÃO DA PROCURADORIA GERAL	36.802.946,85	867.382,67	37.670.329,52
03.122.0031	GESTÃO E MANUTENÇÃO DO MINISTÉRIO PÚBLICO	164.891.068,36	124.108,32	165.015.176,68
03.122.0046	GESTÃO E MANUTENÇÃO DA DEFENSORIA PÚBLICA	55.565.160,33	7.653,05	55.572.813,38
03.123	ADMINISTRAÇÃO FINANCEIRA	46.307,32	-	46.307,32
03.123.0017	GESTÃO PÚBLICA	46.307,32	-	46.307,32
03.126	TECNOLOGIA DA INFORMAÇÃO	1.308.149,73	288.406,22	1.596.555,95
03.126.0004	DEFESA DA ORDEM JURÍDICA E SOCIAL	1.308.149,73	166.148,60	1.474.298,33
03.126.0046	GESTÃO E MANUTENÇÃO DA DEFENSORIA PÚBLICA	-	122.257,62	122.257,62
03.128	FORMAÇÃO DE RECURSOS HUMANOS	276.900,62	58.591,29	335.491,91
03.128.0004	DEFESA DA ORDEM JURÍDICA E SOCIAL	248.019,12	-	248.019,12
03.128.0017	GESTÃO PÚBLICA	-	58.015,29	58.015,29
03.128.0031	GESTÃO E MANUTENÇÃO DO MINISTÉRIO PÚBLICO	28.881,50	-	28.881,50
03.128.0046	GESTÃO E MANUTENÇÃO DA DEFENSORIA PÚBLICA	-	576,00	576,00
03.131	COMUNICAÇÃO SOCIAL	2.248,00	-	2.248,00
03.131.0004	DEFESA DA ORDEM JURÍDICA E SOCIAL	-	-	-
03.131.0046	GESTÃO E MANUTENÇÃO DA DEFENSORIA PÚBLICA	2.248,00	-	2.248,00
03.422	DIREITOS INDIVIDUAIS, COLETIVOS E DIFUSOS	56.407,23	90.937,29	147.344,52
03.422.0004	DEFESA DA ORDEM JURÍDICA E SOCIAL	56.407,23	90.937,29	147.344,52
04	**ADMINISTRAÇÃO**	**602.550.436,14**	**280.638.411,77**	**883.188.847,91**
04.122	ADMINISTRAÇÃO GERAL	503.023.804,34	96.360.301,12	599.384.105,46
04.122.0017	GESTÃO PÚBLICA	1.785.685,46	41.539.880,20	43.325.565,66
04.122.0029	GESTÃO E MANUTENÇÃO DA SECRETARIA DE	2.462.524,08	-	2.462.524,08
04.122.0032	GESTÃO E MANUTENÇÃO DA VICE-GOVERNADORIA	551.088,56	-	551.088,56
04.122.0033	GESTÃO E MANUTENÇÃO DA CASA CIVIL	38.641.610,17	17.547,47	38.659.157,64
04.122.0035	GESTÃO E MANUTENÇÃO DO PLANEJAMENTO E	213.265.506,46	54.802.873,45	268.068.379,91
04.122.0036	GESTÃO E MANUTENÇÃO DA SECRETARIA DA	241.434.779,84	-	241.434.779,84
04.122.0047	GESTÃO E MANUTENÇÃO DA COMUNICAÇÃO SOCIAL	4.882.609,77	-	4.882.609,77
04.123	ADMINISTRAÇÃO FINANCEIRA	65.368.523,60	-	65.368.523,60

GOVERNO DO ESTADO DE SERGIPE
SECRETARIA DA FAZENDA
SUPERINTENDÊNCIA DE FINANÇAS PÚBLICAS

DEMONSTRAÇÃO DA DESPESA CONFORME O VÍNCULO COM OS
POR FUNÇÕES, SUBFUNÇÕES E PROGRAMAS
(Anexo 08 da Lei 4.320/64)

Contas Anuais 2017
QUADRO 07
R$1,00

CÓDIGO	ESPECIFICAÇÃO	ORDINÁRIOS	VINCULADOS	TOTAL
04.123.0054	ENCARGOS DE NATUREZA ESPECIAL	65.368.523,60	-	65.368.523,60
04.124	CONTROLE INTERNO	3.043.540,81	110.150,73	3.153.691,54
04.124.0035	GESTÃO E MANUTENÇÃO DO PLANEJAMENTO E	-	110.150,73	110.150,73
04.124.0053	GESTÃO E MANUTENÇÃO DA CONTROLADORIA	3.043.540,81	-	3.043.540,81
04.126	TECNOLOGIA DA INFORMAÇÃO	8.172.202,96	5.562.652,00	13.734.854,96
04.126.0017	GESTÃO PÚBLICA	6.263.599,36	1.057.580,02	7.321.179,38
04.126.0029	GESTÃO E MANUTENÇÃO DA SECRETARIA DE	-	-	-
04.126.0033	GESTÃO E MANUTENÇÃO DA CASA CIVIL	33.227,50	-	33.227,50
04.126.0035	GESTÃO E MANUTENÇÃO DO PLANEJAMENTO E	1.790.953,58	4.505.071,98	6.296.025,56
04.126.0047	GESTÃO E MANUTENÇÃO DA COMUNICAÇÃO SOCIAL	84.422,52	-	84.422,52
04.128	FORMAÇÃO DE RECURSOS HUMANOS	1.860,00	524.173,67	526.033,67
04.128.0017	GESTÃO PÚBLICA	-	524.173,67	524.173,67
04.128.0035	GESTÃO E MANUTENÇÃO DO PLANEJAMENTO E	1.860,00	-	1.860,00
04.131	COMUNICAÇÃO SOCIAL	21.846.732,89	-	21.846.732,89
04.131.0017	GESTÃO PÚBLICA	19.420.729,65	-	19.420.729,65
04.131.0035	GESTÃO E MANUTENÇÃO DO PLANEJAMENTO E	2.426.003,24	-	2.426.003,24
04.302	ASSISTÊNCIA HOSPITALAR E AMBULATORIAL	-	178.081.134,25	178.081.134,25
04.302.0035	GESTÃO E MANUTENÇÃO DO PLANEJAMENTO E	-	178.081.134,25	178.081.134,25
04.368	EDUCAÇÃO BÁSICA	1.093.771,54	-	1.093.771,54
04.368.0017	GESTÃO PÚBLICA	1.093.771,54	-	1.093.771,54
04.694	SERVIÇOS FINANCEIROS	-	-	-
04.694.0021	DESENVOLVIMENTO PRODUTIVO, CIÊNCIA,	-	-	-
06	**SEGURANÇA PÚBLICA**	**862.347.609,80**	**152.726.735,42**	**1.015.074.345,22**
06.122	ADMINISTRAÇÃO GERAL	305.622.338,49	85.527.787,79	391.150.126,28
06.122.0010	SEGURANÇA PÚBLICA E ADMINISTRAÇÃO	-	21.113.244,20	21.113.244,20
06.122.0042	GESTÃO E MANUTENÇÃO DA SEGURANÇA PÚBLICA	305.622.338,49	64.197.063,47	369.819.401,96
06.122.0054	ENCARGOS DE NATUREZA ESPECIAL	-	217.480,12	217.480,12
06.125	NORMALIZAÇÃO E FISCALIZAÇÃO	-	2.808.115,40	2.808.115,40
06.125.0010	SEGURANÇA PÚBLICA E ADMINISTRAÇÃO	-	2.808.115,40	2.808.115,40
06.126	TECNOLOGIA DA INFORMAÇÃO	-	12.778.491,08	12.778.491,08
06.126.0010	SEGURANÇA PÚBLICA E ADMINISTRAÇÃO	-	149.855,00	149.855,00
06.126.0042	GESTÃO E MANUTENÇÃO DA SEGURANÇA PÚBLICA	-	12.628.636,08	12.628.636,08
06.128	FORMAÇÃO DE RECURSOS HUMANOS	-	81.188,46	81.188,46
06.128.0010	SEGURANÇA PÚBLICA E ADMINISTRAÇÃO	-	81.188,46	81.188,46
06.131	COMUNICAÇÃO SOCIAL	-	1.985.723,21	1.985.723,21
06.131.0010	SEGURANÇA PÚBLICA E ADMINISTRAÇÃO	-	1.985.723,21	1.985.723,21
06.181	POLICIAMENTO	488.791.204,19	35.045.745,62	523.836.949,81
06.181.0010	SEGURANÇA PÚBLICA E ADMINISTRAÇÃO	5.806,44	18.585.954,78	18.591.761,22
06.181.0042	GESTÃO E MANUTENÇÃO DA SEGURANÇA PÚBLICA	488.785.397,75	16.459.790,84	505.245.188,59
06.182	DEFESA CIVIL	66.965.329,97	3.604.707,48	70.570.037,45
06.182.0010	SEGURANÇA PÚBLICA E ADMINISTRAÇÃO	-	27.263,41	27.263,41
06.182.0042	GESTÃO E MANUTENÇÃO DA SEGURANÇA PÚBLICA	66.965.329,97	3.577.444,07	70.542.774,04
06.302	ASSISTÊNCIA HOSPITALAR E AMBULATORIAL	968.737,15	1.363.739,84	2.332.476,99
06.302.0010	SEGURANÇA PÚBLICA E ADMINISTRAÇÃO	-	24.597,40	24.597,40
06.302.0042	GESTÃO E MANUTENÇÃO DA SEGURANÇA PÚBLICA	968.737,15	1.339.142,44	2.307.879,59
06.306	ALIMENTAÇÃO E NUTRIÇÃO	-	8.184.369,76	8.184.369,76
06.306.0042	GESTÃO E MANUTENÇÃO DA SEGURANÇA PÚBLICA	-	8.184.369,76	8.184.369,76
06.422	DIREITOS INDIVIDUAIS, COLETIVOS E DIFUSOS	-	327.195,25	327.195,25
06.422.0010	SEGURANÇA PÚBLICA E ADMINISTRAÇÃO	-	327.195,25	327.195,25
06.544	RECURSOS HÍDRICOS	-	135.897,94	135.897,94

GOVERNO DO ESTADO DE SERGIPE
SECRETARIA DA FAZENDA
SUPERINTENDÊNCIA DE FINANÇAS PÚBLICAS

DEMONSTRAÇÃO DA DESPESA CONFORME O VÍNCULO COM OS
POR FUNÇÕES, SUBFUNÇÕES E PROGRAMAS
(Anexo 08 da Lei 4.320/64)

Contas Anuais 2017
QUADRO 07
R$1,00

CÓDIGO	ESPECIFICAÇÃO	ORDINÁRIOS	VINCULADOS	TOTAL
06.544.0042	GESTÃO E MANUTENÇÃO DA SEGURANÇA PÚBLICA	-	135.897,94	135.897,94
06.722	TELECOMUNICAÇÕES	-	660.310,26	660.310,26
06.722.0042	GESTÃO E MANUTENÇÃO DA SEGURANÇA PÚBLICA	-	660.310,26	660.310,26
06.752	ENERGIA ELÉTRICA	-	223.463,33	223.463,33
06.752.0042	GESTÃO E MANUTENÇÃO DA SEGURANÇA PÚBLICA	-	223.463,33	223.463,33
08	**ASSISTÊNCIA SOCIAL**	**29.408.047,15**	**62.602.413,93**	**92.010.461,08**
08.122	ADMINISTRAÇÃO GERAL	29.384.695,49	20.409.959,95	49.794.655,44
08.122.0011	PROTEÇÃO DOS DIREITOS E ASSISTÊNCIA SOCIAL	21.821,50	22.229,62	44.051,12
08.122.0023	TURISMO E ESPORTE	69.682,09	4.892.088,04	4.961.770,13
08.122.0043	GESTÃO E MANUTENÇÃO DA INCLUSÃO,	29.293.191,90	15.495.642,29	44.788.834,19
08.126	TECNOLOGIA DA INFORMAÇÃO	-	128.946,43	128.946,43
08.126.0043	GESTÃO E MANUTENÇÃO DA INCLUSÃO,	-	128.946,43	128.946,43
08.131	COMUNICAÇÃO SOCIAL	-	-	-
08.131.0043	GESTÃO E MANUTENÇÃO DA INCLUSÃO,	-	-	-
08.241	ASSISTÊNCIA AO IDOSO	23.351,66	-	23.351,66
08.241.0011	PROTEÇÃO DOS DIREITOS E ASSISTÊNCIA SOCIAL	23.351,66	-	23.351,66
08.242	ASSISTÊNCIA AO PORTADOR DE DEFICIÊNCIA	-	29.050,08	29.050,08
08.242.0011	PROTEÇÃO DOS DIREITOS E ASSISTÊNCIA SOCIAL	-	29.050,08	29.050,08
08.243	ASSISTÊNCIA À CRIANÇA E AO ADOLESCENTE	-	16.505.980,48	16.505.980,48
08.243.0011	PROTEÇÃO DOS DIREITOS E ASSISTÊNCIA SOCIAL	-	16.505.980,48	16.505.980,48
08.244	ASSISTÊNCIA COMUNITÁRIA	-	25.528.476,99	25.528.476,99
08.244.0011	PROTEÇÃO DOS DIREITOS E ASSISTÊNCIA SOCIAL	-	25.406.238,55	25.406.238,55
08.244.0043	GESTÃO E MANUTENÇÃO DA INCLUSÃO,	-	122.238,44	122.238,44
09	**PREVIDÊNCIA SOCIAL**	**978.234.227,31**	**1.018.752.185,87**	**1.996.986.413,18**
09.122	ADMINISTRAÇÃO GERAL	-	7.607.436,61	7.607.436,61
09.122.0017	GESTÃO PÚBLICA	-	450.719,75	450.719,75
09.122.0035	GESTÃO E MANUTENÇÃO DO PLANEJAMENTO E	-	7.156.716,86	7.156.716,86
09.126	TECNOLOGIA DA INFORMAÇÃO	-	544.701,55	544.701,55
09.126.0017	GESTÃO PÚBLICA	-	544.701,55	544.701,55
09.128	FORMAÇÃO DE RECURSOS HUMANOS	-	18.204,50	18.204,50
09.128.0017	GESTÃO PÚBLICA	-	18.204,50	18.204,50
09.131	COMUNICAÇÃO SOCIAL	-	17.762,18	17.762,18
09.131.0017	GESTÃO PÚBLICA	-	17.762,18	17.762,18
09.272	PREVIDÊNCIA DO REGIME ESTATUTÁRIO	978.234.227,31	1.010.564.081,03	1.988.798.308,34
09.272.0035	GESTÃO E MANUTENÇÃO DO PLANEJAMENTO E	978.234.227,31	1.010.564.081,03	1.988.798.308,34
10	**SAÚDE**	**-**	**1.042.508.822,07**	**1.042.508.822,07**
10.122	ADMINISTRAÇÃO GERAL	-	292.842.552,10	292.842.552,10
10.122.0006	SAÚDE	-	170.100.520,28	170.100.520,28
10.122.0040	GESTÃO E MANUTENÇÃO DA SAÚDE	-	122.742.031,82	122.742.031,82
10.126	TECNOLOGIA DA INFORMAÇÃO	-	208.787,15	208.787,15
10.126.0040	GESTÃO E MANUTENÇÃO DA SAÚDE	-	208.787,15	208.787,15
10.301	ATENÇÃO BÁSICA	-	108.968,00	108.968,00
10.301.0006	SAÚDE	-	108.968,00	108.968,00
10.302	ASSISTÊNCIA HOSPITALAR E AMBULATORIAL	-	658.594.973,55	658.594.973,55
10.302.0006	SAÚDE	-	658.594.973,55	658.594.973,55
10.303	SUPORTE PROFILÁTICO E TERAPÊUTICO	-	57.704.025,74	57.704.025,74
10.303.0006	SAÚDE	-	57.704.025,74	57.704.025,74
10.304	VIGILÂNCIA SANITÁRIA	-	578.726,97	578.726,97
10.304.0006	SAÚDE	-	578.726,97	578.726,97
10.305	VIGILÂNCIA EPIDEMIOLÓGICA	-	25.989.239,11	25.989.239,11

GOVERNO DO ESTADO DE SERGIPE
SECRETARIA DA FAZENDA
SUPERINTENDÊNCIA DE FINANÇAS PÚBLICAS

DEMONSTRAÇÃO DA DESPESA CONFORME O VÍNCULO COM OS
POR FUNÇÕES, SUBFUNÇÕES E PROGRAMAS
(Anexo 08 da Lei 4.320/64)

Contas Anuais 2017
QUADRO 07
R$1,00

CÓDIGO	ESPECIFICAÇÃO	ORDINÁRIOS	VINCULADOS	TOTAL
10.305.0006	SAÚDE	-	25.989.239,11	25.989.239,11
10.843	SERVICO DA DÍVIDA INTERNA	-	5.752.216,20	5.752.216,20
10.843.0054	ENCARGOS DE NATUREZA ESPECIAL	-	5.752.216,20	5.752.216,20
10.846	OUTROS ENCARGOS ESPECIAIS	-	729.333,25	729.333,25
10.846.0054	ENCARGOS DE NATUREZA ESPECIAL	-	729.333,25	729.333,25
12	**EDUCAÇÃO**	**2.114.655,59**	**1.054.778.328,55**	**1.056.892.984,14**
12.361	ENSINO FUNDAMENTAL	349.902,70	380.244.454,19	380.594.356,89
12.361.0007	EDUCAÇÃO	349.902,70	61.354.126,63	61.704.029,33
12.361.0038	GESTÃO E MANUTENÇÃO DA EDUCAÇÃO	-	318.890.327,56	318.890.327,56
12.362	ENSINO MÉDIO	1.764.752,89	673.977.787,26	675.742.540,15
12.362.0007	EDUCAÇÃO	685.440,38	64.023.205,05	64.708.645,43
12.362.0038	GESTÃO E MANUTENÇÃO DA EDUCAÇÃO	1.079.312,51	609.612.191,36	610.691.503,87
12.362.0054	ENCARGOS DE NATUREZA ESPECIAL	-	342.390,85	342.390,85
12.363	ENSINO PROFISSIONAL	-	556.087,10	556.087,10
12.363.0018	INFRAESTRUTURA LOGÍSTICA E DESENVOLVIMENTO	-	556.087,10	556.087,10
13	**CULTURA**	**12.253.120,36**	**3.780.844,53**	**16.033.964,89**
13.122	ADMINISTRAÇÃO GERAL	10.912.861,30	-	10.912.861,30
13.122.0045	GESTÃO E MANUTENÇÃO DA CULTURA	10.912.861,30	-	10.912.861,30
13.130	ADMINISTRAÇÃO DE CONCESSÕES	40.000,00	-	40.000,00
13.130.0009	CULTURA	40.000,00	-	40.000,00
13.392	DIFUSÃO CULTURAL	1.300.259,06	3.780.844,53	5.081.103,59
13.392.0009	CULTURA	1.300.259,06	3.780.844,53	5.081.103,59
14	**DIREITOS DA CIDADANIA**	**122.829.783,84**	**6.240.208,09**	**129.069.991,93**
14.122	ADMINISTRAÇÃO GERAL	57.857.043,46	-	57.857.043,46
14.122.0041	GESTÃO E MANUTENÇÃO DA JUSTIÇA E DA DEFESA	57.857.043,46	-	57.857.043,46
14.126	TECNOLOGIA DA INFORMAÇÃO	549.900,00	-	549.900,00
14.126.0010	SEGURANÇA PÚBLICA E ADMINISTRAÇÃO	549.900,00	-	549.900,00
14.392	DIFUSÃO CULTURAL	-	117.818,55	117.818,55
14.392.0009	CULTURA	-	117.818,55	117.818,55
14.421	CUSTÓDIA E REINTEGRAÇÃO SOCIAL	64.422.840,38	6.116.491,66	70.539.332,04
14.421.0010	SEGURANÇA PÚBLICA E ADMINISTRAÇÃO	1.766.733,81	5.934.547,05	7.701.280,86
14.421.0041	GESTÃO E MANUTENÇÃO DA JUSTIÇA E DA DEFESA	62.656.106,57	181.944,61	62.838.051,18
14.422	DIREITOS INDIVIDUAIS, COLETIVOS E DIFUSOS	-	5.897,88	5.897,88
14.422.0041	GESTÃO E MANUTENÇÃO DA JUSTIÇA E DA DEFESA	-	5.897,88	5.897,88
15	**URBANISMO**	**19.037.148,39**	**26.056.807,26**	**45.093.955,65**
15.122	ADMINISTRAÇÃO GERAL	14.927.236,78	2.348.012,63	17.275.249,41
15.122.0044	GESTÃO E MANUTENÇÃO DA INFRAESTRUTURA E DO	14.927.236,78	2.348.012,63	17.275.249,41
15.243	ASSISTÊNCIA À CRIANÇA E AO ADOLESCENTE	-	541.548,07	541.548,07
15.243.0018	INFRAESTRUTURA LOGÍSTICA E DESENVOLVIMENTO	-	541.548,07	541.548,07
15.451	INFRA-ESTRUTURA URBANA	4.109.911,61	23.011.402,44	27.121.314,05
15.451.0018	INFRAESTRUTURA LOGÍSTICA E DESENVOLVIMENTO	4.109.911,61	23.011.402,44	27.121.314,05
15.452	SERVIÇOS URBANOS	-	123.645,88	123.645,88
15.452.0018	INFRAESTRUTURA LOGÍSTICA E DESENVOLVIMENTO	-	123.645,88	123.645,88
15.605	ABASTECIMENTO	-	32.198,24	32.198,24
15.605.0018	INFRAESTRUTURA LOGÍSTICA E DESENVOLVIMENTO	-	32.198,24	32.198,24
16	**HABITAÇÃO**	**26.968.467,86**	**21.026.029,34**	**47.994.497,20**
16.122	ADMINISTRAÇÃO GERAL	26.605.064,87	5.792.610,58	32.397.675,45
16.122.0044	GESTÃO E MANUTENÇÃO DA INFRAESTRUTURA E DO	26.605.064,87	5.792.610,58	32.397.675,45
16.451	INFRA-ESTRUTURA URBANA	-	1.722.406,22	1.722.406,22
16.451.0018	INFRAESTRUTURA LOGÍSTICA E DESENVOLVIMENTO	-	1.505.071,01	1.505.071,01

GOVERNO DO ESTADO DE SERGIPE
SECRETARIA DA FAZENDA
SUPERINTENDÊNCIA DE FINANÇAS PÚBLICAS

DEMONSTRAÇÃO DA DESPESA CONFORME O VÍNCULO COM OS
POR FUNÇÕES, SUBFUNÇÕES E PROGRAMAS
(Anexo 08 da Lei 4.320/64)

Contas Anuais 2017
QUADRO 07
R$1,00

CÓDIGO	ESPECIFICAÇÃO	ORDINÁRIOS	VINCULADOS	TOTAL
16.451.0044	GESTÃO E MANUTENÇÃO DA INFRAESTRUTURA E DO	-	217.335,21	217.335,21
16.482	HABITAÇÃO URBANA	-	3.742.900,17	3.742.900,17
16.482.0018	INFRAESTRUTURA LOGÍSTICA E DESENVOLVIMENTO	-	3.742.900,17	3.742.900,17
16.846	OUTROS ENCARGOS ESPECIAIS	363.402,99	9.768.112,37	10.131.515,36
16.846.0054	ENCARGOS DE NATUREZA ESPECIAL	363.402,99	9.768.112,37	10.131.515,36
17	**SANEAMENTO**	**-**	**62.922.097,72**	**62.922.097,72**
17.123	ADMINISTRAÇÃO FINANCEIRA	-	819.791,52	819.791,52
17.123.0054	ENCARGOS DE NATUREZA ESPECIAL	-	819.791,52	819.791,52
17.512	SANEAMENTO BÁSICO URBANO	-	62.102.306,20	62.102.306,20
17.512.0024	GESTÃO AMBIENTAL E SANEAMENTO BÁSICO	-	62.102.306,20	62.102.306,20
18	**GESTÃO AMBIENTAL**	**7.367.520,08**	**50.676.500,38**	**58.044.020,46**
18.122	ADMINISTRAÇÃO GERAL	7.185.264,44	13.218.325,06	20.403.589,50
18.122.0024	GESTÃO AMBIENTAL E SANEAMENTO BÁSICO	-	2.363.029,00	2.363.029,00
18.122.0050	GESTÃO E MANUTENÇÃO DO MEIO AMBIENTE E DOS	7.185.264,44	10.855.296,06	18.040.560,50
18.123	ADMINISTRAÇÃO FINANCEIRA	-	29.859.997,49	29.859.997,49
18.123.0024	GESTÃO AMBIENTAL E SANEAMENTO BÁSICO	-	29.859.997,49	29.859.997,49
18.126	TECNOLOGIA DA INFORMAÇÃO	162.239,64	184.462,77	346.702,41
18.126.0024	GESTÃO AMBIENTAL E SANEAMENTO BÁSICO	-	166.852,68	166.852,68
18.126.0050	GESTÃO E MANUTENÇÃO DO MEIO AMBIENTE E DOS	162.239,64	17.610,09	179.849,73
18.128	FORMAÇÃO DE RECURSOS HUMANOS	15.066,00	18.846,55	33.912,55
18.128.0050	GESTÃO E MANUTENÇÃO DO MEIO AMBIENTE E DOS	15.066,00	18.846,55	33.912,55
18.541	PRESERVAÇÃO E CONSERVAÇÃO AMBIENTAL	4.950,00	3.922.262,46	3.927.212,46
18.541.0024	GESTÃO AMBIENTAL E SANEAMENTO BÁSICO	4.950,00	3.922.262,46	3.927.212,46
18.542	CONTROLE AMBIENTAL	-	62.985,85	62.985,85
18.542.0024	GESTÃO AMBIENTAL E SANEAMENTO BÁSICO	-	62.985,85	62.985,85
18.543	RECUPERAÇÃO DE ÁREAS DEGRADADAS	-	88.330,52	88.330,52
18.543.0024	GESTÃO AMBIENTAL E SANEAMENTO BÁSICO	-	88.330,52	88.330,52
18.544	RECURSOS HÍDRICOS	-	2.457.816,89	2.457.816,89
18.544.0024	GESTÃO AMBIENTAL E SANEAMENTO BÁSICO	-	2.457.816,89	2.457.816,89
18.545	METEOROLOGIA	-	167.132,32	167.132,32
18.545.0024	GESTÃO AMBIENTAL E SANEAMENTO BÁSICO	-	167.132,32	167.132,32
18.607	IRRIGAÇÃO	-	696.340,47	696.340,47
18.607.0024	GESTÃO AMBIENTAL E SANEAMENTO BÁSICO	-	696.340,47	696.340,47
19	**CIÊNCIA E TECNOLOGIA**	**8.926.182,44**	**16.342.531,48**	**25.268.713,92**
19.122	ADMINISTRAÇÃO GERAL	8.359.829,56	4.389.361,44	12.749.191,00
19.122.0039	GESTÃO E MANUTENÇÃO DO DESENVOLVIMENTO	8.359.829,56	4.389.361,44	12.749.191,00
19.571	DESENVOLVIMENTO CIENTÍFICO	-	4.895.977,78	4.895.977,78
19.571.0021	DESENVOLVIMENTO PRODUTIVO, CIÊNCIA,	-	4.895.977,78	4.895.977,78
19.572	DESENVOLVIMENTO TECNOLÓGICO E ENGENHARIA	566.352,88	2.054.737,12	2.621.090,00
19.572.0021	DESENVOLVIMENTO PRODUTIVO, CIÊNCIA,	566.352,88	2.054.737,12	2.621.090,00
19.573	DIFUSAO DO CONHECIMENTO CIENTÍFICO E	-	5.002.455,14	5.002.455,14
19.573.0021	DESENVOLVIMENTO PRODUTIVO, CIÊNCIA,	-	5.002.455,14	5.002.455,14
20	**AGRICULTURA**	**134.251.563,25**	**30.872.026,78**	**165.123.590,03**
20.122	ADMINISTRAÇÃO GERAL	118.527.379,50	2.065.367,54	120.592.747,04
20.122.0037	GESTÃO E MANUTENÇÃO DA AGRICULTURA E DO	118.527.379,50	2.065.367,54	120.592.747,04
20.123	ADMINISTRAÇÃO FINANCEIRA	7.973.950,85	-	7.973.950,85
20.123.0037	GESTÃO E MANUTENÇÃO DA AGRICULTURA E DO	7.973.950,85	-	7.973.950,85
20.126	TECNOLOGIA DA INFORMAÇÃO	-	24.176,00	24.176,00
20.126.0037	GESTÃO E MANUTENÇÃO DA AGRICULTURA E DO	-	24.176,00	24.176,00
20.544	RECURSOS HÍDRICOS	368.950,25	2.438.397,79	2.807.348,04

GOVERNO DO ESTADO DE SERGIPE
SECRETARIA DA FAZENDA
SUPERINTENDÊNCIA DE FINANÇAS PÚBLICAS

DEMONSTRAÇÃO DA DESPESA CONFORME O VÍNCULO COM OS
POR FUNÇÕES, SUBFUNÇÕES E PROGRAMAS
(Anexo 08 da Lei 4.320/64)

Contas Anuais 2017
QUADRO 07
R$1,00

CÓDIGO	ESPECIFICAÇÃO	ORDINÁRIOS	VINCULADOS	TOTAL
20.544.0022	DESENVOLVIMENTO RURAL, AGROPECUÁRIO E	368.950,25	2.438.397,79	2.807.348,04
20.573	DIFUSAO DO CONHECIMENTO CIENTÍFICO E	-	2.838,74	2.838,74
20.573.0022	DESENVOLVIMENTO RURAL, AGROPECUÁRIO E	-	2.838,74	2.838,74
20.601	PROMOÇÃO DA PRODUÇÃO VEGETAL	1.829.778,00	-	1.829.778,00
20.601.0022	DESENVOLVIMENTO RURAL, AGROPECUÁRIO E	1.829.778,00	-	1.829.778,00
20.605	ABASTECIMENTO	85.151,33	3.188.350,53	3.273.501,86
20.605.0022	DESENVOLVIMENTO RURAL, AGROPECUÁRIO E	85.151,33	3.188.350,53	3.273.501,86
20.606	EXTENSÃO RURAL	673.676,41	18.641.055,93	19.314.732,34
20.606.0022	DESENVOLVIMENTO RURAL, AGROPECUÁRIO E	673.676,41	18.180.975,13	18.854.651,54
20.606.0037	GESTÃO E MANUTENÇÃO DA AGRICULTURA E DO	-	460.080,80	460.080,80
20.607	IRRIGAÇÃO	4.073.687,11	3.043.319,15	7.117.006,26
20.607.0022	DESENVOLVIMENTO RURAL, AGROPECUÁRIO E	-	2.341.712,82	2.341.712,82
20.607.0037	GESTÃO E MANUTENÇÃO DA AGRICULTURA E DO	4.073.687,11	701.606,33	4.775.293,44
20.631	REFORMA AGRÁRIA	-	1.307.080,69	1.307.080,69
20.631.0022	DESENVOLVIMENTO RURAL, AGROPECUÁRIO E	-	1.307.080,69	1.307.080,69
20.843	SERVICO DA DÍVIDA INTERNA	626.840,46	-	626.840,46
20.843.0054	ENCARGOS DE NATUREZA ESPECIAL	626.840,46	-	626.840,46
20.846	OUTROS ENCARGOS ESPECIAIS	92.149,34	161.440,41	253.589,75
20.846.0054	ENCARGOS DE NATUREZA ESPECIAL	92.149,34	161.440,41	253.589,75
22	**INDÚSTRIA**	**25.897.766,17**	**8.533.766,04**	**34.431.532,21**
22.122	ADMINISTRAÇÃO GERAL	25.882.428,22	4.430.485,34	30.312.913,56
22.122.0021	DESENVOLVIMENTO PRODUTIVO, CIÊNCIA,	1.110,00	-	1.110,00
22.122.0039	GESTÃO E MANUTENÇÃO DO DESENVOLVIMENTO	25.881.318,22	4.430.485,34	30.311.803,56
22.126	TECNOLOGIA DA INFORMAÇÃO	-	615.141,70	615.141,70
22.126.0039	GESTÃO E MANUTENÇÃO DO DESENVOLVIMENTO	-	615.141,70	615.141,70
22.661	PROMOÇÃO INDUSTRIAL	15.337,95	3.488.139,00	3.503.476,95
22.661.0021	DESENVOLVIMENTO PRODUTIVO, CIÊNCIA,	15.337,95	3.488.139,00	3.503.476,95
23	**COMÉRCIO E SERVIÇOS**	**8.585.972,45**	**20.578.266,54**	**29.164.238,99**
23.122	ADMINISTRAÇÃO GERAL	8.050.407,98	6.693.973,13	14.744.381,11
23.122.0021	DESENVOLVIMENTO PRODUTIVO, CIÊNCIA,	-	649.142,14	649.142,14
23.122.0023	TURISMO E ESPORTE	331.727,67	2.528.711,74	2.860.439,41
23.122.0039	GESTÃO E MANUTENÇÃO DO DESENVOLVIMENTO	-	2.945.422,93	2.945.422,93
23.122.0051	GESTÃO E MANUTENÇÃO DO TURISMO E DO	7.718.680,31	570.696,32	8.289.376,63
23.126	TECNOLOGIA DA INFORMAÇÃO	-	563.251,13	563.251,13
23.126.0039	GESTÃO E MANUTENÇÃO DO DESENVOLVIMENTO	-	563.251,13	563.251,13
23.691	PROMOÇÃO COMERCIAL	-	138.057,29	138.057,29
23.691.0039	GESTÃO E MANUTENÇÃO DO DESENVOLVIMENTO	-	138.057,29	138.057,29
23.692	COMERCIALIZAÇÃO	-	157.679,08	157.679,08
23.692.0018	INFRAESTRUTURA LOGÍSTICA E DESENVOLVIMENTO	-	157.679,08	157.679,08
23.695	TURISMO	535.564,47	13.025.305,91	13.560.870,38
23.695.0023	TURISMO E ESPORTE	535.564,47	9.606.475,08	10.142.039,55
23.695.0051	GESTÃO E MANUTENÇÃO DO TURISMO E DO	-	3.418.830,83	3.418.830,83
24	**COMUNICAÇÕES**	**7.242.067,25**	**239.019,59**	**7.481.086,84**
24.122	ADMINISTRAÇÃO GERAL	6.387.537,40	5.792,80	6.393.330,20
24.122.0045	GESTÃO E MANUTENÇÃO DA CULTURA	6.387.537,40	5.792,80	6.393.330,20
24.126	TECNOLOGIA DA INFORMAÇÃO	312.102,43	-	312.102,43
24.126.0045	GESTÃO E MANUTENÇÃO DA CULTURA	312.102,43	-	312.102,43
24.722	TELECOMUNICAÇÕES	542.427,42	233.226,79	775.654,21
24.722.0045	GESTÃO E MANUTENÇÃO DA CULTURA	542.427,42	233.226,79	775.654,21
26	**TRANSPORTE**	**35.813.910,63**	**65.733.983,90**	**101.547.894,53**

GOVERNO DO ESTADO DE SERGIPE
SECRETARIA DA FAZENDA
SUPERINTENDÊNCIA DE FINANÇAS PÚBLICAS

DEMONSTRAÇÃO DA DESPESA CONFORME O VÍNCULO COM OS
POR FUNÇÕES, SUBFUNÇÕES E PROGRAMAS
(Anexo 08 da Lei 4.320/64)

Contas Anuais 2017
QUADRO 07
R$1,00

CÓDIGO	ESPECIFICAÇÃO	ORDINÁRIOS	VINCULADOS	TOTAL
26.122	ADMINISTRAÇÃO GERAL	25.183.082,74	635.666,21	25.818.748,95
26.122.0018	INFRAESTRUTURA LOGÍSTICA E DESENVOLVIMENTO	3.693.992,89	99.340,00	3.793.332,89
26.122.0044	GESTÃO E MANUTENÇÃO DA INFRAESTRUTURA E DO	21.489.089,85	536.326,21	22.025.416,06
26.451	INFRA-ESTRUTURA URBANA	847.778,69	49.308.915,99	50.156.694,68
26.451.0018	INFRAESTRUTURA LOGÍSTICA E DESENVOLVIMENTO	847.778,69	49.308.915,99	50.156.694,68
26.781	TRANSPORTE AÉREO	-	-	-
26.781.0018	INFRAESTRUTURA LOGÍSTICA E DESENVOLVIMENTO	-	-	-
26.782	TRANSPORTE RODOVIÁRIO	9.783.049,20	15.789.401,70	25.572.450,90
26.782.0018	INFRAESTRUTURA LOGÍSTICA E DESENVOLVIMENTO	9.783.049,20	15.789.401,70	25.572.450,90
27	**DESPORTO E LAZER**	**9.422.864,29**	**16.609.462,82**	**26.032.327,11**
27.122	ADMINISTRAÇÃO GERAL	3.490.380,79	-	3.490.380,79
27.122.0051	GESTÃO E MANUTENÇÃO DO TURISMO E DO	3.490.380,79	-	3.490.380,79
27.811	DESPORTO DE RENDIMENTO	121.141,14	9.361.944,66	9.483.085,80
27.811.0023	TURISMO E ESPORTE	121.141,14	9.361.944,66	9.483.085,80
27.812	DESPORTO COMUNITÁRIO	989.098,16	2.246.890,72	3.235.988,88
27.812.0023	TURISMO E ESPORTE	989.098,16	2.246.890,72	3.235.988,88
27.813	LAZER	4.822.244,20	5.000.627,44	9.822.871,64
27.813.0018	INFRAESTRUTURA LOGÍSTICA E DESENVOLVIMENTO	2.490.198,64	1.357.215,14	3.847.413,78
27.813.0023	TURISMO E ESPORTE	-	1.431.872,55	1.431.872,55
27.813.0044	GESTÃO E MANUTENÇÃO DA INFRAESTRUTURA E DO	463.361,24	2.160.631,10	2.623.992,34
27.813.0051	GESTÃO E MANUTENÇÃO DO TURISMO E DO	1.868.684,32	50.908,65	1.919.592,97
28	**ENCARGOS ESPECIAIS**	**501.811.557,89**	**17.131.980,71**	**518.943.538,60**
28.841	REFINANCIAMENTO DA DÍVIDA INTERNA	21.132.295,49	-	21.132.295,49
28.841.0054	ENCARGOS DE NATUREZA ESPECIAL	21.132.295,49	-	21.132.295,49
28.843	SERVICO DA DÍVIDA INTERNA	359.765.115,59	158.659,17	359.923.774,76
28.843.0054	ENCARGOS DE NATUREZA ESPECIAL	359.765.115,59	158.659,17	359.923.774,76
28.844	SERVICO DA DÍVIDA EXTERNA	41.275.618,16	7.420.465,67	48.696.083,83
28.844.0054	ENCARGOS DE NATUREZA ESPECIAL	41.275.618,16	7.420.465,67	48.696.083,83
28.846	OUTROS ENCARGOS ESPECIAIS	79.638.528,65	9.552.855,87	89.191.384,52
28.846.0054	ENCARGOS DE NATUREZA ESPECIAL	79.638.528,65	9.552.855,87	89.191.384,52
	TOTAL DA DESPESA ORÇAMENTÁRIA DO ESTADO	4.449.434.835,27	4.045.492.364,69	8.494.927.199,96

JAELSON DOS SANTOS FILHO
Gerente Geral de Contabilidade Pública
Técnico em Contabilidade Pública - CRC/SE 4.199-0

ANTONIEL BARBOZA TELES
Superintendente de Finanças Públicas
RG 712.777 SSP/SE

9 - COMPARATIVO DA RECEITA ORÇADA COM A ARRECADADA

GOVERNO DO ESTADO DE SERGIPE
SECRETARIA DA FAZENDA
SUPERINTENDÊNCIA DE FINANÇAS PÚBLICAS

COMPARATIVO DA RECEITA ORÇADA COM ARRECADADA
(Anexo 10 da lei 4.320/64)

Contas Anuais 2017
QUADRO 09
R$1,00

CÓDIGO	ESPECIFICAÇÃO	RECEITA ORÇADA	RECEITA ARRECADADA	DIFERENÇA PARA MAIS	DIFERENÇA PARA MENOS
1.0.0.0.00.00	RECEITAS CORRENTES	8.980.267.360,02	9.267.883.260,67	287.615.900,65	-
1.1.0.0.00.00	RECEITA TRIBUTÁRIA	3.736.847.750,00	3.801.172.829,94	64.325.079,94	-
1.1.1.0.00.00	IMPOSTOS	3.654.100.000,00	3.714.362.860,58	60.262.860,58	-
1.1.1.2.00.00	IMPOSTOS SOBRE O PATRIMÔNIO E A RENDA	552.100.000,00	573.495.558,27	21.395.558,27	-
1.1.1.2.04.00	IMPOSTO SOBRE A RENDA E PROVENTOS DE QUALQUER NATUREZA	346.100.000,00	340.224.713,31	-	5.875.286,69
1.1.1.2.04.31	IMPOSTO DE RENDA RETIDO NAS FONTES SOBRE OS RENDIMENTOS DO TRABALHO	340.000.000,00	301.969.321,36	-	38.030.678,64
1.1.1.2.04.34	IMPOSTO DE RENDA RETIDO NAS FONTES SOBRE OUTROS RENDIMENTOS	6.100.000,00	38.255.391,95	32.155.391,95	-
1.1.1.2.05.00	IMPOSTO SOBRE A PROPRIEDADE DE VEÍCULOS AUTOMOTORES	185.000.000,00	207.224.689,36	22.224.689,36	-
1.1.1.2.05.01	IMPOSTO SOBRE A PROPRIEDADE DE VEÍCULOS AUTOMOTORES	185.000.000,00	207.224.689,36	22.224.689,36	-
1.1.1.2.07.00	IMPOSTO SOBRE TRANSMISSÃO CAUSA MORTIS E DOAÇÃO DE BENS E DIREITOS	21.000.000,00	26.046.155,60	5.046.155,60	-
1.1.1.2.07.01	IMPOSTO SOBRE TRANSMISSÃO CAUSA MORTE DE BENS E DIREITOS	21.000.000,00	25.786.414,45	4.786.414,45	-
1.1.1.2.07.02	IMPOSTO SOBRE TRANSMISSÃO CAUSA MORTE DE BENS E DIREITOS L.C. 271/2016	-	259.741,15	259.741,15	-
1.1.1.3.00.00	IMPOSTOS SOBRE A PRODUÇÃO E A CIRCULAÇÃO	3.102.000.000,00	3.140.867.302,31	38.867.302,31	-
1.1.1.3.02.00	IMPOSTO S/OP. REL. À CIRC. DE MERC. E S/PREST. DE S. DE TRANSP. INTEREST. E INTERMUN.	3.102.000.000,00	3.140.867.302,31	38.867.302,31	-
1.1.1.3.02.01	IMPOSTO S/OP. REL. À CIRC. DE MERC. E S/PREST. DE S. DE TRANSP. INTEREST. E INTERMUN.	3.022.000.000,00	3.010.367.937,44	-	11.632.062,56
1.1.1.3.02.02	ADICIONAL ICMS - FUNDO ESTADUAL DE COMBATE À POBREZA	80.000.000,00	84.726.475,74	4.726.475,74	-
1.1.1.3.02.03	IMPOSTO S/OP. REL. A CIRC. DE MERC. E S/PREST. DE S. DE T. INTERE. E INTERM. DE C. ICMS-	-	18.418.560,58	18.418.560,58	-
1.1.1.3.02.05	ICMS - FUNDO ESTADUAL DE EQUILÍBRIO FISCAL (FEEF)	-	27.354.328,55	27.354.328,55	-
1.1.2.0.00.00	TAXAS	82.747.750,00	86.809.969,36	4.062.219,36	-
1.1.2.1.00.00	TAXAS PELO EXERCÍCIO DO PODER DE POLÍCIA	6.754.000,00	23.739.003,04	16.985.003,04	-
1.1.2.1.17.00	TAXA DE FISCALIZAÇÃO DE VIGILÂNCIA SANITÁRIA	200.000,00	-	-	200.000,00
1.1.2.1.21.00	TAXA DE CONTROLE E FISCALIZAÇÃO AMBIENTAL	-	5.600,63	5.600,63	-
1.1.2.1.99.00	OUTRAS TAXAS PELO EXERCÍCIO DO PODER DE POLÍCIA	6.554.000,00	23.733.402,41	17.179.402,41	-
1.1.2.1.99.01	TAXAS DE SEGURANÇA E SAÚDE	144.000,00	-	-	144.000,00
1.1.2.1.99.03	TAXA DE INSPEÇÃO E FISCALIZAÇÃO	5.350.000,00	22.512.359,09	17.162.359,09	-
1.1.2.1.99.04	TAXA PELA EXPEDIÇÃO DE CARTEIRA DE IDENTIDADE	760.000,00	1.116.946,61	356.946,61	-
1.1.2.1.99.05	TAXA DE FISCALIZAÇÃO DE SERVIÇOS PÚBLICOS CONCEDIDOS E PERMITIDOS	300.000,00	104.096,71	-	195.903,29
1.1.2.2.00.00	TAXAS PELA PRESTAÇÃO DE SERVIÇOS	75.993.750,00	63.070.966,32	-	12.922.783,68
1.1.2.2.08.00	EMOLUMENTOS E CUSTAS JUDICIAIS	43.600.000,00	44.951.614,96	1.351.614,96	-
1.1.2.2.12.00	EMOLUMENTOS E CUSTAS PROCESSUAIS ADMINISTRATIVAS	70.750,00	-	-	70.750,00
1.1.2.2.21.00	TAXAS DE SERVIÇOS CADASTRAIS	10.870.000,00	4.567.278,98	-	6.302.721,02
1.1.2.2.29.00	EMOLUMENTOS E CUSTAS EXTRAJUDICIAIS	21.400.000,00	-	-	21.400.000,00
1.1.2.2.99.00	OUTRAS TAXAS PELA PRESTAÇÃO DE SERVIÇOS	53.000,00	13.552.072,38	13.499.072,38	-
1.1.2.2.99.03	OUTRAS TAXAS	53.000,00	13.552.072,38	13.499.072,38	-
1.2.0.0.00.00	RECEITAS DE CONTRIBUIÇÕES	471.408.000,00	447.877.071,76	-	23.530.928,24
1.2.1.0.00.00	CONTRIBUIÇÕES SOCIAIS	471.408.000,00	447.877.071,76	-	23.530.928,24
1.2.1.0.18.00	CONTRIBUIÇÕES SOBRE A RECEITA DE CONCURSOS DE PROGNÓSTICOS	1.500.000,00	1.361.227,23	-	138.772,77
1.2.1.0.18.02	CONTRIBUIÇÃO SOBRE A RECEITA DE LOTERIAS ESPORTIVAS	1.500.000,00	1.361.227,23	-	138.772,77
1.2.1.0.29.00	CONTRIBUIÇÕES PARA O REGIME PRÓPRIO DE PREVIDÊNCIA DO SERVIDOR PÚBLICO	359.108.000,00	329.149.791,27	-	29.958.208,73
1.2.1.0.29.01	CONTRIBUIÇÃO PATRONAL DE SERVIDOR ATIVO CIVIL PARA O REGIME PRÓPRIO	51.488.000,00	22.953.373,09	-	28.534.626,91
1.2.1.0.29.02	CONTRIBUIÇÃO PATRONAL DE SERVIDOR ATIVO MILITAR	14.000.000,00	-	-	14.000.000,00

GOVERNO DO ESTADO DE SERGIPE
SECRETARIA DA FAZENDA
SUPERINTENDÊNCIA DE FINANÇAS PÚBLICAS

COMPARATIVO DA RECEITA ORÇADA COM ARRECADADA
(Anexo 10 da lei 4.320/64)

Contas Anuais 2017
QUADRO 09
R$1,00

CÓDIGO	ESPECIFICAÇÃO	RECEITA ORÇADA	RECEITA ARRECADADA	DIFERENÇA PARA MAIS	DIFERENÇA PARA MENOS
1.2.1.0.29.07	CONTRIBUIÇÃO DO SERVIDOR ATIVO CIVIL PARA O REGIME PRÓPRIO	195.320.000,00	208.795.890,32	13.475.890,32	-
1.2.1.0.29.08	CONTRIBUIÇÃO DE SERVIDOR ATIVO MILITAR	54.630.000,00	45.754.093,43	-	8.875.906,57
1.2.1.0.29.09	CONTRIBUIÇÕES DO SERVIDOR INATIVO CIVIL PARA O REGIME PRÓPRIO	23.651.000,00	36.676.646,93	13.025.646,93	-
1.2.1.0.29.10	CONTRIBUIÇÕES DE SERVIDOR INATIVO MILITAR	8.803.000,00	10.682.433,71	1.879.433,71	-
1.2.1.0.29.11	CONTRIBUIÇÕES DE PENSIONISTA CIVIL PARA O REGIME PRÓPRIO	9.029.500,00	1.817.558,25	-	7.211.941,75
1.2.1.0.29.12	CONTRIBUIÇÕES DE PENSIONISTA MILITAR	2.186.500,00	2.469.795,54	283.295,54	-
1.2.1.0.99.00	OUTRAS CONTRIBUIÇÕES SOCIAIS	110.800.000,00	117.366.053,26	6.566.053,26	-
1.2.1.0.99.01	CONTRIBUIÇÃO PARA ASSISTÊNCIA MÉDICA DOS SERVIDORES VINCULADOS AO RPPS -	110.800.000,00	267.607,48	-	110.532.392,52
1.2.1.0.99.02	CONTRIBUIÇÃO PARA ASSISTÊNCIA MÉDICA DOS SERVIDORES VINCULADOS - EMPREGADO	-	117.098.445,78	117.098.445,78	-
1.3.0.0.00.00	RECEITA PATRIMONIAL	161.800.040,00	173.224.277,49	11.424.237,49	-
1.3.1.0.00.00	RECEITAS IMOBILIÁRIAS	9.921.100,00	11.882.109,87	1.961.009,87	-
1.3.1.1.00.00	ALUGUÉIS	3.071.100,00	3.506.040,93	434.940,93	-
1.3.1.9.00.00	OUTRAS RECEITAS IMOBILIÁRIAS	6.850.000,00	8.376.068,94	1.526.068,94	-
1.3.2.0.00.00	RECEITAS DE VALORES MOBILIÁRIOS	151.878.940,00	161.342.167,62	9.463.227,62	-
1.3.2.1.00.00	JUROS DE TÍTULOS DE RENDA	700,00	-	-	700,00
1.3.2.2.00.00	DIVIDENDOS	18.800.000,00	56.895.940,26	38.095.940,26	-
1.3.2.5.00.00	REMUNERAÇÃO DE DEPÓSITOS BANCÁRIOS	46.198.240,00	45.031.489,11	-	1.166.750,89
1.3.2.5.01.00	REMUNERAÇÃO DE DEPÓSITOS DE RECURSOS VINCULADOS	24.614.420,00	27.597.875,91	2.983.455,91	-
1.3.2.5.01.01	RECEITA DE REMUNERAÇÃO DE DEPÓSITOS BANCÁRIOS DE RECURSOS VINCULADOS /	176.500,00	1.689,00	-	174.811,00
1.3.2.5.01.02	RECEITA DE REMUNERAÇÃO DE DEPÓSITOS BANCÁRIOS DE RECURSOS VINCULADOS / FUNDEB	1.415.000,00	949.709,64	-	465.290,36
1.3.2.5.01.03	RECEITA DE REMUNERAÇÃO DE DEPÓSITOS BANCÁRIOS DE RECURSOS VINCULADOS / FUNDO	2.000.000,00	23.853,11	-	1.976.146,89
1.3.2.5.01.05	RECEITA DE REMUNERAÇÃO DE DEPÓSITOS BANCÁRIOS DE RECURSOS VINCULADOS / MDE	1.000.000,00	125.278,68	-	874.721,32
1.3.2.5.01.09	RECEITA DE REMUNERAÇÃO DE DEPÓSITOS BANCÁRIOS DE RECURSOS VINCULADOS / CIDE	150.000,00	544.720,20	394.720,20	-
1.3.2.5.01.10	RECEITA DE REMUNERAÇÃO DE DEPÓSITOS BANCÁRIOS DE RECURSOS VINCULADOS / FNAS	231.000,00	153.623,39	-	77.376,61
1.3.2.5.01.11	RECEITA DE REMUNERAÇÃO DE DEPÓSITOS BANCÁRIOS DE RECURSOS VINCULADOS / FNDE	4.580.000,00	5.751.388,14	1.171.388,14	-
1.3.2.5.01.99	REMUNERAÇÃO DE OUTROS DEPÓSITOS BANCÁRIOS DE RECURSOS VINCULADOS	15.061.920,00	20.047.613,75	4.985.693,75	-
1.3.2.5.02.00	REMUNERAÇÃO DE DEPÓSITOS DE RECURSOS NÃO VINCULADOS	21.583.820,00	17.433.613,20	-	4.150.206,80
1.3.2.5.02.99	REMUNERAÇÃO DE OUTROS DEPÓSITOS DE RECURSOS NÃO VINCULADOS	21.583.820,00	17.433.613,20	-	4.150.206,80
1.3.2.6.00.00	REMUNERAÇÃO DE DEPÓSITOS ESPECIAIS	1.900.000,00	1.027.118,71	-	872.881,29
1.3.2.8.00.00	REMUNERAÇÃO DOS INVESTIMENTOS DO REGIME PRÓPRIO DE PREVIDÊNCIA DO SERVIDOR	84.980.000,00	58.387.619,54	-	26.592.380,46
1.3.2.8.10.00	REMUNERAÇÃO DOS INVESTIMENTOS DO REGIME PRÓPRIO DE PREVIDÊNCIA DO SERVIDOR EM	80.280.000,00	55.856.572,84	-	24.423.427,16
1.3.2.8.20.00	REMUNERAÇÃO DOS INVESTIMENTOS DO REGIME PRÓPRIO DE PREVIDÊNCIA DO SERVIDOR EM	4.700.000,00	2.531.046,70	-	2.168.953,30
1.4.0.0.00.00	RECEITA AGROPECUÁRIA	17.000,00	180,00	-	16.820,00
1.4.1.0.00.00	RECEITA DA PRODUÇÃO VEGETAL	17.000,00	180,00	-	16.820,00
1.6.0.0.00.00	RECEITA DE SERVIÇOS	150.983.700,00	187.050.766,45	36.067.066,45	-
1.6.0.0.04.00	SERVIÇOS DE COMUNICAÇÃO	1.100.000,00	219.963,51	-	880.036,49
1.6.0.0.05.00	SERVIÇOS DE SAÚDE	11.000.000,00	29.487.329,03	18.487.329,03	-
1.6.0.0.05.01	SERVIÇOS HOSPITALARES	-	450.000,00	450.000,00	-
1.6.0.0.05.99	OUTROS SERVIÇOS DE SAÚDE	11.000.000,00	29.037.329,03	18.037.329,03	-
1.6.0.0.12.00	SERVIÇOS TECNOLÓGICOS	700.000,00	528.363,93	-	171.636,07
1.6.0.0.13.00	SERVIÇOS ADMINISTRATIVOS	23.347.800,00	18.206.181,17	-	5.141.618,83

GOVERNO DO ESTADO DE SERGIPE
SECRETARIA DA FAZENDA
SUPERINTENDÊNCIA DE FINANÇAS PÚBLICAS

COMPARATIVO DA RECEITA ORÇADA COM ARRECADADA
(Anexo 10 da lei 4.320/64)

Contas Anuais 2017
QUADRO 09
R$1,00

CÓDIGO	ESPECIFICAÇÃO	RECEITA ORÇADA	RECEITA ARRECADADA	DIFERENÇA PARA MAIS	DIFERENÇA PARA MENOS
1.6.0.0.13.01	SERVIÇOS DE INSCRIÇÃO EM CONCURSOS PÚBLICOS	24.000,00	15.480,00	-	8.520,00
1.6.0.0.13.03	RECEITAS DE SERVIÇOS ESPECIAIS PM/BOMBEIRO	2.272.000,00	2.631.920,23	359.920,23	-
1.6.0.0.13.05	SERVIÇOS DE VISTORIA DE VEÍCULOS	10.680.350,00	7.603.021,46	-	3.077.328,54
1.6.0.0.13.99	OUTROS SERVIÇOS ADMINISTRATIVOS	10.371.450,00	7.955.759,48	-	2.415.690,52
1.6.0.0.14.00	SERVIÇOS DE INSPEÇÃO E FISCALIZAÇÃO	96.217.900,00	109.247.001,42	13.029.101,42	-
1.6.0.0.17.00	SERVIÇOS AGROPECUÁRIOS	2.583.000,00	2.002.606,68	-	580.393,32
1.6.0.0.19.00	SERVIÇOS RECREATIVOS E CULTURAIS	10.000,00	102.020,30	92.020,30	-
1.6.0.0.26.00	SERVIÇOS DE FORNECIMENTO DE ÁGUA	4.600.000,00	1.317.780,44	-	3.282.219,56
1.6.0.0.27.00	SERVIÇOS DE PERFURAÇÃO E INSTALAÇÃO DE POÇOS	250.000,00	497.018,12	247.018,12	-
1.6.0.0.99.00	OUTROS SERVIÇOS	11.175.000,00	25.442.501,85	14.267.501,85	-
1.6.0.0.99.01	TARIFAS DE UTILIZAÇÃO DE PRAÇAS DE ESPORTES	150.000,00	-	-	150.000,00
1.6.0.0.99.02	OUTRAS RECEITAS DE SERVIÇOS	11.025.000,00	25.442.501,85	14.417.501,85	-
1.7.0.0.00.00	TRANSFERÊNCIAS CORRENTES	4.356.004.500,00	4.507.820.587,86	151.816.087,86	-
1.7.2.0.00.00	TRANSFERÊNCIAS INTERGOVERNAMENTAIS	4.329.061.500,00	4.484.803.842,09	155.742.342,09	-
1.7.2.1.00.00	TRANSFERÊNCIAS DA UNIÃO	3.749.061.500,00	3.877.292.061,50	128.230.561,50	-
1.7.2.1.01.00	PARTICIPAÇÃO NA RECEITA DA UNIÃO	3.381.241.000,00	3.467.806.637,18	86.565.637,18	-
1.7.2.1.01.01	COTA-PARTE DO FUNDO DE PARTICIPAÇÃO DOS ESTADOS E DO DISTRITO FEDERAL	3.359.441.000,00	3.444.833.959,72	85.392.959,72	-
1.7.2.1.01.12	COTA-PARTE DO IMPOSTO SOBRE PRODUTOS INDUSTRIALIZADOS-ESTADOS EXPORTADORES	2.000.000,00	2.350.129,19	350.129,19	-
1.7.2.1.01.13	COTA-PARTE DA CONTRIBUIÇÃO DE INTERVENÇÃO NO DOMÍNIO ECONÔMICO	19.800.000,00	20.622.548,27	822.548,27	-
1.7.2.1.22.00	TRANSFERÊNCIA DA COMPENSAÇÃO FINANCEIRA PELA EXPLORAÇÃO DE RECURSOS NATURAIS	84.300.000,00	86.247.896,76	1.947.896,76	-
1.7.2.1.22.11	COTA-PARTE DA COMPENSAÇÃO FINANCEIRA DE RECURSOS HÍDRICOS	6.200.000,00	3.861.039,21	-	2.338.960,79
1.7.2.1.22.20	COTA-PARTE DA COMPENSAÇÃO FINANCEIRA DE RECURSOS MINERAIS - CFEM	3.000.000,00	2.978.147,24	-	21.852,76
1.7.2.1.22.30	COTA-PARTE ROYALTIES - COMPENSAÇÃO FINANCEIRA PELA PRODUÇÃO DE PETRÓLEO - LEI Nº	40.000.000,00	40.959.275,66	959.275,66	-
1.7.2.1.22.40	COTA-PARTE ROYALTIES PELO EXCEDENTE DA PRODUÇÃO DO PETRÓLEO - LEI Nº 9.478/97,	28.000.000,00	28.947.984,24	947.984,24	-
1.7.2.1.22.50	COTA-PARTE ROYALTIES PELA PARTICIPAÇÃO ESPECIAL - LEI Nº 9.478/97 ARTIGO 50	1.100.000,00	45.784,87	-	1.054.215,13
1.7.2.1.22.70	COTA-PARTE DO FUNDO ESPECIAL DO PETRÓLEO - FEP	6.000.000,00	9.455.665,54	3.455.665,54	-
1.7.2.1.33.00	TRANSFERÊNCIAS DE RECURSOS DO SISTEMA ÚNICO DE SAÚDE - SUS - REPASSES FUNDO A	230.000.000,00	250.963.854,08	20.963.854,08	-
1.7.2.1.33.01	TRANSFERÊNCIAS DE RECURSOS DO SISTEMA ÚNICO DE SAÚDE-SUS REPASSE FUNDO A	230.000.000,00	250.963.854,08	20.963.854,08	-
1.7.2.1.34.00	TRANSFERÊNCIAS DE RECURSOS DO FUNDO NACIONAL DE ASSISTÊNCIA SOCIAL - FNAS	570.500,00	2.062.807,79	1.492.307,79	-
1.7.2.1.35.00	TRANSFERÊNCIAS DE RECURSOS DO FUNDO NACIONAL DO DESENVOLVIMENTO DA EDUCAÇÃO	41.330.000,00	58.640.314,58	17.310.314,58	-
1.7.2.1.35.01	TRANSFERÊNCIAS DO SALÁRIO-EDUCAÇÃO	26.000.000,00	23.716.858,75	-	2.283.141,25
1.7.2.1.35.02	TRANSFERÊNCIAS DIRETAS DO FNDE REFERENTES AO PROGRAMA DINHEIRO DIRETO NA	1.000.000,00	2.340,00	-	997.660,00
1.7.2.1.35.03	TRANSFERÊNCIAS DIRETAS DO FNDE REFERENTES AO PROGRAMA NACIONAL DE	11.000.000,00	10.014.643,00	-	985.357,00
1.7.2.1.35.04	TRANSFERÊNCIAS DIRETAS DO FNDE REF. AO PROGRAMA NACIONAL DE APOIO AO	3.330.000,00	3.421.793,44	91.793,44	-
1.7.2.1.35.99	OUTRAS TRANSFERÊNCIAS DIRETAS DO FUNDO NACIONAL DO DESENVOLVIMENTO DA	-	21.484.679,39	21.484.679,39	-
1.7.2.1.36.00	TRANSFERÊNCIA FINANCEIRA DO ICMS - DESONERAÇÃO - LEI COMPLEMENTAR Nº 87/96	3.670.000,00	3.663.416,28	-	6.583,72
1.7.2.1.36.01	TRANSFERÊNCIA FINANCEIRA DO ICMS-DESONERAÇÃO-LEI COMPLEMENTAR Nº 87/96	3.670.000,00	3.663.416,28	-	6.583,72
1.7.2.1.99.00	OUTRAS TRANSFERÊNCIAS DA UNIÃO	7.950.000,00	7.907.134,83	-	42.865,17
1.7.2.1.99.01	AUXILIO FINANCEIRO PARA FOMENTO EXPORTAÇÕES - FEX	3.950.000,00	3.907.134,83	-	42.865,17
1.7.2.1.99.03	TRANSFERÊNCIA DE RECURSOS DO FUNDO PENITENCIÁRIO NACIONAL - REPASSE FUNDO A	4.000.000,00	4.000.000,00	-	-
1.7.2.4.00.00	TRANSFERÊNCIAS MULTIGOVERNAMENTAIS	580.000.000,00	607.511.780,59	27.511.780,59	-

GOVERNO DO ESTADO DE SERGIPE
SECRETARIA DA FAZENDA
SUPERINTENDÊNCIA DE FINANÇAS PÚBLICAS

COMPARATIVO DA RECEITA ORÇADA COM ARRECADADA
(Anexo 10 da lei 4.320/64)

Contas Anuais 2017
QUADRO 09
R$1,00

CÓDIGO	ESPECIFICAÇÃO	RECEITA ORÇADA	RECEITA ARRECADADA	DIFERENÇA PARA MAIS	DIFERENÇA PARA MENOS
1.7.2.4.01.00	TRANSFERÊNCIAS DE RECURSOS DO FUNDO DE MANUTENÇÃO E DESENVOLVIMENTO DA	580.000.000,00	607.511.780,59	27.511.780,59	-
1.7.3.0.00.00	TRANSFERÊNCIAS DE INSTITUIÇÕES PRIVADAS	100.000,00	902.120,45	802.120,45	-
1.7.3.0.01.00	TRANSFERÊNCIAS DE INSTITUIÇÕES PRIVADAS	-	902.120,45	902.120,45	-
1.7.3.0.09.00	OUTRAS TRANSFERÊNCIAS DE INSTITUIÇÕES PRIVADAS	100.000,00	-	-	100.000,00
1.7.6.0.00.00	TRANSFERÊNCIAS DE CONVÊNIOS	26.843.000,00	22.114.625,32	-	4.728.374,68
1.7.6.1.00.00	TRANSFERÊNCIAS DE CONVÊNIOS DA UNIÃO E DE SUAS ENTIDADES	26.843.000,00	19.918.969,82	-	6.924.030,18
1.7.6.1.01.00	TRANSFERÊNCIAS DE CONVÊNIOS DA UNIÃO PARA O SISTEMA ÚNICO DE SAÚDE - SUS	3.000.000,00	-	-	3.000.000,00
1.7.6.1.01.01	TRANSFERÊNCIAS DE CONVÊNIOS DA UNIÃO PARA O SISTEMA ÚNICO DE SAÚDE - SUS	3.000.000,00	-	-	3.000.000,00
1.7.6.1.02.00	TRANSFERÊNCIAS DE CONVÊNIOS DA UNIÃO DESTINADAS A PROGRAMAS DE EDUCAÇÃO	150.000,00	2.665.931,36	2.515.931,36	-
1.7.6.1.03.00	TRANSFERÊNCIAS DE CONVÊNIOS DA UNIÃO DESTINADAS A PROGRAMAS DE ASSISTÊNCIA	3.800.000,00	-	-	3.800.000,00
1.7.6.1.99.00	OUTRAS TRANSFERÊNCIAS DE CONVÊNIOS DA UNIÃO	19.893.000,00	17.253.038,46	-	2.639.961,54
1.7.6.4.00.00	TRANSFERÊNCIA DE CONVÊNIOS DE INSTITUIÇÕES PRIVADAS	-	2.195.655,50	2.195.655,50	-
1.9.0.0.00.00	OUTRAS RECEITAS CORRENTES	103.206.370,02	150.737.547,17	47.531.177,15	-
1.9.1.0.00.00	MULTAS E JUROS DE MORA	49.547.903,02	75.752.264,22	26.204.361,20	-
1.9.1.1.00.00	MULTAS E JUROS DE MORA DOS TRIBUTOS	29.790.000,00	52.354.260,24	22.564.260,24	-
1.9.1.1.20.00	MULTAS E JUROS DE MORA DO IMPOSTO SOBRE TRANSMISSÃO CAUSA MORTIS E DOAÇÃO DE	620.000,00	1.286.014,92	666.014,92	-
1.9.1.1.41.00	MULTAS E JUROS DE MORA DO IMPOSTO SOBRE A PROPRIEDADE DE VEÍCULOS	5.410.000,00	4.718.214,15	-	691.785,85
1.9.1.1.41.01	MULTAS E JUROS DE MORA DO IMPOSTO SOBRE A PROPRIEDADE DE VEÍCULOS	5.410.000,00	4.718.214,15	-	691.785,85
1.9.1.1.42.00	MULTAS E JUROS DE MORA DO IMPOSTO SOBRE CIRCULAÇÃO DE MERCADORIAS E SERVIÇOS -	8.000.000,00	11.213.271,11	3.213.271,11	-
1.9.1.1.42.01	MULTAS E JUROS DE MORA DO IMPOSTO SOBRE CIRCULAÇÃO DE MERCADORIAS E SERVIÇOS -	8.000.000,00	11.213.271,11	3.213.271,11	-
1.9.1.1.99.00	MULTAS E JUROS DE MORA DE OUTROS TRIBUTOS	15.760.000,00	35.136.760,06	19.376.760,06	-
1.9.1.1.99.01	MULTAS FISCAL DO ICMS - FINATE	15.760.000,00	35.136.760,06	19.376.760,06	-
1.9.1.3.00.00	MULTA E JUROS DE MORA DA DÍVIDA ATIVA DOS TRIBUTOS	4.652.000,00	4.572.482,45	-	79.517,55
1.9.1.3.15.00	MULTAS E JUROS DE MORA DA DÍVIDA ATIVA DO IMPOSTO S/ CIRCULAÇÃO DE MERCADORIAS E	4.650.000,00	4.572.482,45	-	77.517,55
1.9.1.3.15.01	MULTAS E JUROS DE MORA DA DÍVIDA ATIVA DO IMPOSTO SOBRE CIRCULAÇÃO DE MERC. E	4.650.000,00	62.190,24	-	4.587.809,76
1.9.1.3.15.03	MULTAS E JUROS DE MORA DA DÍVIDA ATIVA DO ICMS - LEI COMPLEMENTAR Nº 271/2016	-	4.510.292,21	4.510.292,21	-
1.9.1.3.20.00	MULTA E JUROS DE MORA DA DÍVIDA ATIVA DO IMPOSTO S/ TRANSM CAUSA MORTIS E DOAÇÃO	1.000,00	-	-	1.000,00
1.9.1.3.20.01	MULTA E JUROS DE MORA DA DÍVIDA ATIVA DO IMPOSTO S/ TRANSM CAUSA MORTIS E DOAÇÃO	1.000,00	-	-	1.000,00
1.9.1.3.99.00	MULTAS E JUROS DE MORA DA DÍVIDA ATIVA DE OUTROS TRIBUTOS	1.000,00	-	-	1.000,00
1.9.1.9.00.00	MULTAS DE OUTRAS ORIGENS	15.105.903,02	18.825.521,53	3.719.618,51	-
1.9.1.9.15.00	MULTAS PREVISTAS NA LEGISLAÇÃO DE TRÂNSITO	12.025.000,00	13.682.876,53	1.657.876,53	-
1.9.1.9.28.00	MULTAS DECORRENTES DA OPERAÇÃO DO TRANSPORTE RODOVIÁRIO DE PASSAGEIROS E	540.000,00	627.438,16	87.438,16	-
1.9.1.9.48.00	MULTAS APLICADAS PELOS TRIBUNAIS DE CONTAS	500.000,00	603.565,49	103.565,49	-
1.9.1.9.99.00	OUTRAS MULTAS	2.040.903,02	3.911.641,35	1.870.738,33	-
1.9.2.0.00.00	INDENIZAÇÕES E RESTITUIÇÕES	5.560.900,00	9.817.991,24	4.257.091,24	-
1.9.2.1.00.00	INDENIZAÇÕES	9.000,00	-	-	9.000,00
1.9.2.1.99.00	OUTRAS INDENIZAÇÕES	9.000,00	-	-	9.000,00
1.9.2.2.00.00	RESTITUIÇÕES	5.551.900,00	9.817.991,24	4.266.091,24	-
1.9.2.2.02.00	RESTITUIÇÕES DE BENEFÍCIOS NÃO DESEMBOLSADOS	500.000,00	-	-	500.000,00
1.9.2.2.02.02	RECITA DE ONUS DE SUCUMBENCIA	500.000,00	-	-	500.000,00
1.9.2.2.07.00	RECUPERAÇÃO DE DESPESAS DE EXERCÍCIOS ANTERIORES	78.000,00	5.215.267,18	5.137.267,18	-

GOVERNO DO ESTADO DE SERGIPE
SECRETARIA DA FAZENDA
SUPERINTENDÊNCIA DE FINANÇAS PÚBLICAS

COMPARATIVO DA RECEITA ORÇADA COM ARRECADADA
(Anexo 10 da lei 4.320/64)

Contas Anuais 2017
QUADRO 09
R$1,00

CÓDIGO	ESPECIFICAÇÃO	RECEITA ORÇADA	RECEITA ARRECADADA	DIFERENÇA PARA MAIS	DIFERENÇA PARA MENOS
1.9.2.2.10.00	COMPENSAÇÕES FINANCEIRAS ENTRE O REGIME GERAL E OS REGIMES PRÓPRIOS DE	4.700.000,00	-	-	4.700.000,00
1.9.2.2.10.02	COMPENS. FINANC. ENTRE O REGIME GERAL E OS REGIMES PRÓPRIOS DE PREVID. DOS	4.700.000,00	-	-	4.700.000,00
1.9.2.2.96.00	RESSARCIMENTO DE DESPESA COM PESSOAL	-	1.136.381,74	1.136.381,74	-
1.9.2.2.99.00	OUTRAS RESTITUIÇÕES	273.900,00	3.466.342,32	3.192.442,32	-
1.9.3.0.00.00	RECEITA DA DÍVIDA ATIVA	19.580.017,00	30.906.465,48	11.326.448,48	-
1.9.3.1.00.00	RECEITA DA DÍVIDA ATIVA TRIBUTÁRIA	19.580.017,00	30.906.465,48	11.326.448,48	-
1.9.3.1.14.00	RECEITA DA DÍVIDA ATIVA DO IMPOSTO SOBRE A PROPRIEDADE DE VEÍCULOS AUTOMOTORES -	-	4.787.456,07	4.787.456,07	-
1.9.3.1.14.01	RECEITA DA DÍVIDA ATIVA DO IMPOSTO SOBRE A PROPRIEDADE DE VEÍCULOS - IPVA	-	4.764.929,03	4.764.929,03	-
1.9.3.1.14.03	RECEITA DA DÍVIDA ATIVA DO IPVA- LEI COMPLEMENTAR Nº 271/2016	-	22.527,04	22.527,04	-
1.9.3.1.15.00	RECEITA DA DÍVIDA ATIVA DO IMPOSTO SOBRE CIRCULAÇÃO DE MERCADORIAS E PRESTAÇÃO	10.000.000,00	15.449.831,93	5.449.831,93	-
1.9.3.1.15.01	RECEITA DA DIVIDA ATIVA DO IMPOSTO SOBRE CIRCULACAO DE MERCADORIAS E PRESTACAO	10.000.000,00	87.237,88	-	9.912.762,12
1.9.3.1.15.03	RECEITA DA DÍVIDA ATIVA DO ICMS - LEI COMPLEMENTAR Nº 271/2016	-	15.362.594,05	15.362.594,05	-
1.9.3.1.17.00	MULTA FISCAL DA DÍVIDA ATIVA DE IMPOSTOS - ICMS/FINATE	9.546.667,00	10.201.886,74	655.219,74	-
1.9.3.1.19.00	RECEITA DA DÍVIDA ATIVA DE OUTROS IMPOSTOS/FINATE	33.350,00	-	-	33.350,00
1.9.3.1.20.00	RECEITA DA DÍVIDA ATIVA DO IMPOSTO SOBRE TRANSMISSÃO CAUSA MORTIS E DOAÇÃO DE	-	467.290,74	467.290,74	-
1.9.3.1.20.01	RECEITA DA DÍVIDA ATIVA DO IMPOSTO SOBRE TRANSMISSÃO CAUSA MORTIS E DOAÇÃO DE	-	274.790,97	274.790,97	-
1.9.3.1.20.02	RECEITA DA DÍVIDA ATIVA DO ITCMD - LEI COMPLEMENTAR Nº 271/2016	-	192.499,77	192.499,77	-
1.9.9.0.00.00	RECEITAS DIVERSAS	28.517.550,00	34.260.826,23	5.743.276,23	-
1.9.9.0.02.00	RECEITA DE ÔNUS DE SUCUMBÊNCIA DE AÇÕES JUDICIAIS	143.200,00	249.134,23	105.934,23	-
1.9.9.0.02.02	RECEITA DE ÔNUS DE SUCUMBENCIA	143.200,00	249.134,23	105.934,23	-
1.9.9.0.99.00	OUTRAS RECEITAS	28.374.350,00	34.011.692,00	5.637.342,00	-
1.9.9.0.99.01	ATUALIZAÇÃO MONETÁRIA DO ICMS	9.000.000,00	17.566.737,63	8.566.737,63	-
1.9.9.0.99.02	ATUALIZAÇÃO MONETÁRIA DO IPVA	990.000,00	510.614,53	-	479.385,47
1.9.9.0.99.03	ATUALIZAÇÃO MONETÁRIA DO ITCMD	210.000,00	722.907,33	512.907,33	-
1.9.9.0.99.04	ATUALIZAÇÃO MONETÁRIA DA DÍVIDA ATIVA DO ICMS	9.000.000,00	1.763.134,72	-	7.236.865,28
1.9.9.0.99.10	RECURSOS DE DEPÓSITOS JUDICIAIS	3.000.000,00	-	-	3.000.000,00
1.9.9.0.99.11	ATUALIZAÇÃO MONETÁRIA DA DÍVIDA ATIVA DO ICMS - LEI COMPLEMENTAR Nº 271/2016	-	6.994.853,18	6.994.853,18	-
1.9.9.0.99.15	ATUALIZAÇÃO MONETÁRIA DA DÍVIDA ATIVA DO ITCMD - L.C. Nº 271/2016	-	20.096,89	20.096,89	-
1.9.9.0.99.99	OUTRAS RECEITAS	6.174.350,00	6.433.347,72	258.997,72	-
2.0.0.0.00.00	RECEITAS DE CAPITAL	1.212.917.143,31	241.000.473,85	-	971.916.669,46
2.1.0.0.00.00	OPERAÇÕES DE CRÉDITO	395.300.000,00	160.058.791,18	-	235.241.208,82
2.1.1.0.00.00	OPERAÇÕES DE CRÉDITO INTERNAS	228.800.000,00	97.543.869,75	-	131.256.130,25
2.1.1.4.00.00	OPERAÇÕES DE CRÉDITO INTERNAS - CONTRATUAIS	228.800.000,00	97.543.869,75	-	131.256.130,25
2.1.1.4.03.00	OPERAÇÕES DE CRÉDITO INTERNAS PARA PROGRAMAS DE SANEAMENTO	-	14.908.456,06	14.908.456,06	-
2.1.1.4.07.00	OPERAÇÕES DE CRÉDITO INTERNAS PARA PROGRAMAS DE MORADIA POPULAR	-	35.745,30	35.745,30	-
2.1.1.4.99.00	OUTRAS OPERAÇÕES DE CRÉDITO INTERNAS - CONTRATUAIS	228.800.000,00	82.599.668,39	-	146.200.331,61
2.1.2.0.00.00	OPERAÇÕES DE CRÉDITO EXTERNAS	166.500.000,00	62.514.921,43	-	103.985.078,57
2.1.2.3.00.00	OPERAÇÕES DE CRÉDITO EXTERNAS - CONTRATUAIS	166.500.000,00	62.514.921,43	-	103.985.078,57
2.1.2.3.04.00	OPERAÇÕES DE CRÉDITO EXTERNAS PARA PROGRAMAS DE MEIO AMBIENTE	-	33.969.500,00	33.969.500,00	-
2.1.2.3.05.00	OPERAÇÕES DE CRÉDITO EXTERNAS PARA PROGRAMAS DE MODERNIZAÇÃO DA	-	8.501.412,75	8.501.412,75	-
2.1.2.3.99.00	OUTRAS OPERAÇÕES DE CRÉDITO EXTERNAS - CONTRATUAIS	166.500.000,00	20.044.008,68	-	146.455.991,32

GOVERNO DO ESTADO DE SERGIPE
SECRETARIA DA FAZENDA
SUPERINTENDÊNCIA DE FINANÇAS PÚBLICAS

COMPARATIVO DA RECEITA ORÇADA COM ARRECADADA
(Anexo 10 da lei 4.320/64)

Contas Anuais 2017
QUADRO 09
R$1,00

CÓDIGO	ESPECIFICAÇÃO	RECEITA ORÇADA	RECEITA ARRECADADA	DIFERENÇA PARA MAIS	DIFERENÇA PARA MENOS
2.2.0.0.00.00	ALIENAÇÃO DE BENS	518.187.143,31	2.281.628,02	-	515.905.515,29
2.2.1.0.00.00	ALIENAÇÃO DE BENS MÓVEIS	6.032.826,31	365.976,31	-	5.666.850,00
2.2.1.5.00.00	ALIENAÇÃO DE VEÍCULOS	3.181.526,31	107.526,31	-	3.074.000,00
2.2.1.7.00.00	ALIENAÇÃO DE EQUIPAMENTOS	-	257.550,00	257.550,00	-
2.2.1.9.00.00	ALIENAÇÃO DE OUTROS BENS MÓVEIS	2.851.300,00	900,00	-	2.850.400,00
2.2.2.0.00.00	ALIENAÇÃO DE BENS IMÓVEIS	512.154.317,00	1.915.651,71	-	510.238.665,29
2.2.2.9.00.00	ALIENAÇÃO DE BENS IMÓVEIS	512.154.317,00	1.915.651,71	-	510.238.665,29
2.4.0.0.00.00	TRANSFERÊNCIAS DE CAPITAL	299.230.000,00	77.928.983,65	-	221.301.016,35
2.4.2.0.00.00	TRANSFERÊNCIAS INTERGOVERNAMENTAIS	40.785.000,00	40.784.444,44	-	555,56
2.4.2.1.00.00	TRANSFERÊNCIAS DA UNIÃO	40.785.000,00	40.784.444,44	-	555,56
2.4.2.1.99.00	OUTRAS TRANSFERÊNCIAS DA UNIÃO	40.785.000,00	40.784.444,44	-	555,56
2.4.2.1.99.03	TRANSFERÊNCIA DE RECURSOS DO FUNDO PENITENCIÁRIO NACIONAL - REPASSE FUNDO A	40.785.000,00	40.784.444,44	-	555,56
2.4.3.0.00.00	TRANSFERENCIAS DE INSTITUIÇÕES PRIVADAS	1.900.000,00	-	-	1.900.000,00
2.4.3.1.00.00	TRANSFERENCIAS DE ENTIDADES DO PODER ESTADUAL	1.900.000,00	-	-	1.900.000,00
2.4.3.1.99.00	OUTRAS TRANSFERENCIAS DE INSTITUIÇÕES PRIVADAS	1.900.000,00	-	-	1.900.000,00
2.4.7.0.00.00	TRANSFERÊNCIAS DE CONVÊNIOS	256.545.000,00	37.144.539,21	-	219.400.460,79
2.4.7.1.00.00	TRANSFERÊNCIA DE CONVÊNIOS DA UNIÃO E DE SUAS ENTIDADES	256.545.000,00	37.144.539,21	-	219.400.460,79
2.4.7.1.01.00	TRANSFERÊNCIAS DE CONVÊNIO DA UNIÃO PARA O SISTEMA ÚNICO DE SAÚDE - SUS	39.000.000,00	-	-	39.000.000,00
2.4.7.1.02.00	TRANSFERÊNCIAS DE CONVÊNIO DA UNIÃO DESTINADAS A PROGRAMAS DE EDUCAÇÃO	13.800.000,00	-	-	13.800.000,00
2.4.7.1.03.00	TRANSFERÊNCIAS DE CONVÊNIOS DA UNIÃO DESTINADAS A PROGRAMAS DE SANEAMENTO	43.000.000,00	-	-	43.000.000,00
2.4.7.1.04.00	TRANSFERÊNCIAS DE CONVÊNIOS DA UNIÃO DESTINADAS A PROGRAMAS DE MEIO AMBIENTE	2.500.000,00	-	-	2.500.000,00
2.4.7.1.05.00	TRANSFERÊNCIAS DE CONVÊNIOS DA UNIÃO DESTINADAS A PROGRAMAS DE INFRA-	9.300.000,00	26.657.387,35	17.357.387,35	-
2.4.7.1.99.00	OUTRAS TRANSFERÊNCIAS DE CONVÊNIOS DA UNIÃO	148.945.000,00	10.487.151,86	-	138.457.848,14
2.5.0.0.00.00	OUTRAS RECEITAS DE CAPITAL	200.000,00	731.071,00	531.071,00	-
2.5.9.0.00.00	OUTRAS RECEITAS	200.000,00	-	-	200.000,00
2.5.9.0.99.00	OUTRAS RECEITAS EVENTUAIS	-	731.071,00	731.071,00	-
7.0.0.0.00.00	RECEITAS CORRENTES - OPERAÇÕES INTRAORÇAMENTÁRIAS	791.000.343,00	636.163.219,03	-	154.837.123,97
7.1.0.0.00.00	RECEITA TRIBUTÁRIA	7.000.000,00	-	-	7.000.000,00
7.1.2.0.00.00	TAXAS	7.000.000,00	-	-	7.000.000,00
7.1.2.2.00.00	TAXAS PELA PRESTAÇÃO DE SERVIÇOS	7.000.000,00	-	-	7.000.000,00
7.1.2.2.08.00	EMOLUMENTOS E CUSTAS JUDICIAIS	7.000.000,00	-	-	7.000.000,00
7.2.0.0.00.00	RECEITAS DE CONTRIBUIÇÕES	766.376.343,00	626.128.810,12	-	140.247.532,88
7.2.1.0.00.00	CONTRIBUIÇÕES SOCIAIS	766.376.343,00	626.128.810,12	-	140.247.532,88
7.2.1.0.29.00	CONTRIBUIÇÕES PARA REGIME PRÓPRIO DE PREVIDÊNCIA DO SERVIDOR PÚBLICO	647.376.343,00	534.802.296,20	-	112.574.046,80
7.2.1.0.29.01	CONTRIBUIÇÃO PATRONAL DE SERVIDOR ATIVO CIVIL PARA O REGIME PRÓPRIO	427.044.943,00	357.687.339,65	-	69.357.603,35
7.2.1.0.29.02	CONTRIBUIÇÃO PATRONAL DE SERVIDOR ATIVO MILITAR	120.315.000,00	88.208.811,15	-	32.106.188,85
7.2.1.0.29.03	CONTRIBUIÇÃO PATRONAL - INATIVO CIVIL	52.700.900,00	48.377.113,17	-	4.323.786,83
7.2.1.0.29.04	CONTRIBUIÇÃO PATRONAL - INATIVO MILITAR	20.590.700,00	16.237.144,80	-	4.353.555,20
7.2.1.0.29.05	CONTRIBUIÇÃO PATRONAL - PENSIONISTA CIVIL	21.561.800,00	18.608.481,70	-	2.953.318,30
7.2.1.0.29.06	CONTRIBUIÇÃO PATRONAL - PENSIONISTA MILITAR	5.163.000,00	5.683.405,73	520.405,73	-
7.2.1.0.99.00	CONTRIBUIÇÕES PARA ASSISTÊNCIA MÉDICA DOS SERVIDORES VINCULADOS AO RPPS -	119.000.000,00	91.326.513,92	-	27.673.486,08

GOVERNO DO ESTADO DE SERGIPE
SECRETARIA DA FAZENDA
SUPERINTENDÊNCIA DE FINANÇAS PÚBLICAS

COMPARATIVO DA RECEITA ORÇADA COM ARRECADADA
(Anexo 10 da lei 4.320/64)

Contas Anuais 2017
QUADRO 09
R$1,00

CÓDIGO	ESPECIFICAÇÃO	RECEITA ORÇADA	RECEITA ARRECADADA	DIFERENÇA PARA MAIS	DIFERENÇA PARA MENOS
7.2.1.0.99.01	CONTRIBUIÇÕES PARA ASSISTÊNCIA MÉDICA DOS SERVIDORES VINCULADOS AO RPPS -	119.000.000,00	91.326.513,92	-	27.673.486,08
7.6.0.0.00.00	RECEITA DE SERVIÇOS - OPERAÇÕES INTRAORÇAMENTÁRIAS	16.804.000,00	9.313.791,00	-	7.490.209,00
7.6.0.0.05.00	SERVIÇOS DE SAÚDE	4.800.000,00	-	-	4.800.000,00
7.6.0.0.05.01	SERVIÇOS HOSPITALARES	4.800.000,00	-	-	4.800.000,00
7.6.0.0.13.00	OUTROS SERVIÇOS ADMINISTRATIVOS	9.940.000,00	9.313.791,00	-	626.209,00
7.6.0.0.13.99	OUTROS SERVIÇOS ADMINISTRATIVOS	9.940.000,00	9.313.791,00	-	626.209,00
7.6.0.0.14.00	SERVIÇOS DE INSPEÇÃO E FISCALIZAÇÃO	2.064.000,00	-	-	2.064.000,00
7.9.0.0.00.00	OUTRAS RECEITAS CORRENTES - OPERAÇÕES INTRAORÇAMENTÁRIAS	820.000,00	720.617,91	-	99.382,09
7.9.2.0.00.00	INDENIZAÇÕES E RESTITUIÇÕES - OPERAÇÕES INTRAORÇAMENTÁRIAS	-	720.617,91	720.617,91	-
7.9.2.2.00.00	RESTITUIÇÕES - OPERAÇÕES INTRAORÇAMENTÁRIAS	-	720.617,91	720.617,91	-
7.9.2.2.07.00	RECUPERAÇÃO DESPESAS DE EXERCÍCIOS ANTERIORES - OPERAÇÕES INTRAORÇAMENTÁRIAS	-	720.617,91	720.617,91	-
7.9.9.0.00.00	OUTRAS RECEITAS CORRENTES	820.000,00	-	-	820.000,00
7.9.9.0.99.00	OUTRAS RECEITAS	820.000,00	-	-	820.000,00
7.9.9.0.99.99	OUTRAS RECEITAS	820.000,00	-	-	820.000,00
9.0.0.0.00.00	DEDUÇÕES DA RECEITA CORRENTE	(2.091.638.200,00)	(2.128.576.124,35)	-	36.937.924,35
9.1.0.0.00.00	DEDUÇÃO SOBRE A RECEITA TRIBUTÁRIA	(1.324.000.000,00)	(1.343.965.645,38)	-	19.965.645,38
9.1.1.0.00.00	DEDUÇÃO SOBRE A RECEITA DE IMPOSTOS	(1.324.000.000,00)	(1.343.965.645,38)	-	19.965.645,38
9.1.1.2.00.00	DEDUÇÃO DO IMPOSTO SOBRE O PATRIMÔNIO E A RENDA	(115.200.000,00)	(132.451.045,78)	-	17.251.045,78
9.1.1.2.05.00	DEDUÇÃO DE RECEITA DE IPVA	(111.000.000,00)	(127.194.541,05)	-	16.194.541,05
9.1.1.2.05.01	DEDUÇÃO DA RECEITA DO IPVA PARA FORMAÇÃO DO FUNDEB	(18.500.000,00)	(21.196.970,55)	-	2.696.970,55
9.1.1.2.05.02	DEDUÇÃO DA RECEITA DO IPVA - MUNICIPAL	(92.500.000,00)	(105.997.570,50)	-	13.497.570,50
9.1.1.2.07.00	DEDUÇÃO DE RECEITA DE ITCMD	(4.200.000,00)	(5.256.504,73)	-	1.056.504,73
9.1.1.2.07.01	DEDUÇÃO DE RECEITA DE ITCMD PARA A FORMAÇÃO DO FUNDEB	(4.200.000,00)	(5.212.584,00)	-	1.012.584,00
9.1.1.2.07.03	DEDUÇÃO DE RECEITA DE ITCMD PARA A FORMAÇÃO DO FUNDEB - LC 271/2016	-	(43.920,73)	-	43.920,73
9.1.1.3.00.00	DEDUÇÃO DO IMPOSTO SOBRE A PRODUÇÃO E A CIRCULAÇÃO	(1.208.800.000,00)	(1.211.514.599,60)	-	2.714.599,60
9.1.1.3.02.00	DEDUÇÃO DE RECEITA DE ICMS	(1.208.800.000,00)	(1.211.514.599,60)	-	2.714.599,60
9.1.1.3.02.01	DEDUÇÃO DA RECEITA DO ICMS PARA FORMAÇÃO DO FUNDEB	(453.300.000,00)	(451.595.297,30)	1.704.702,70	-
9.1.1.3.02.02	DEDUÇÃO DA RECEITA DO ICMS - MUNICIPAL	(755.500.000,00)	(752.623.040,79)	2.876.959,21	-
9.1.1.3.02.03	DEDUÇÃO DA RECEITA DO ICMS PARA FORMAÇÃO DO FUNDEB - L.C. 271/2016	-	(2.722.677,68)	-	2.722.677,68
9.1.1.3.02.04	DEDUÇÃO DA RECEITA DO ICMS - MUNICIPAL- L.C 271/2016	-	(4.573.583,83)	-	4.573.583,83
9.7.0.0.00.00	DEDUÇÃO SOBRE TRANSFERÊNCIAS CORRENTES	(747.372.200,00)	(757.984.094,05)	-	10.611.894,05
9.7.2.0.00.00	DEDUÇÃO SOBRE TRANSFERÊNCIAS INTERGOVERNAMENTAIS	(747.372.200,00)	(757.984.094,05)	-	10.611.894,05
9.7.2.1.00.00	DEDUÇÃO SOBRE TRANSFERÊNCIAS DA UNIÃO	(747.372.200,00)	(757.984.094,05)	-	10.611.894,05
9.7.2.1.01.00	DEDUÇÃO SOBRE PARTICIPAÇÃO NA RECEITA DA UNIÃO	(677.638.200,00)	(695.062.480,23)	-	17.424.280,23
9.7.2.1.01.01	DEDUÇÃO DE RECEITA DE FPE PARA A FORMAÇÃO DO FUNDEB	(671.888.200,00)	(688.966.791,63)	-	17.078.591,63
9.7.2.1.01.12	DEDUÇÃO DA RECEITA DO IPI - EXPORTAÇÃO PARA FORMAÇÃO DO FUNDEB	(300.000,00)	(352.519,19)	-	52.519,19
9.7.2.1.01.13	DEDUÇÃO DA RECEITA DA CIDE - MUNICIPAL	(4.950.000,00)	(5.155.637,07)	-	205.637,07
9.7.2.1.01.92	DEDUÇÃO DA RECEITA DO IPI - EXPORTAÇÃO / MUNICIPAL	(500.000,00)	(587.532,34)	-	87.532,34
9.7.2.1.22.00	DEDUÇÃO DA TRANSF. DA COMP. FIN. PELA EXPLORAÇÃO DE RECURSOS NATURAIS -	(69.000.000,00)	(62.188.930,66)	6.811.069,34	-
9.7.2.1.22.30	DEDUÇÃO DA RECEITA DE ROYALTIES - LEI 7.990/89 - MUNICIPAL	-	(10.239.818,94)	-	10.239.818,94
9.7.2.1.22.31	DEDUÇÃO DA RECEITA DE ROYALTIES PARA OS MUNICÍPIOS - LEI 7.990/89	(10.000.000,00)	-	10.000.000,00	-

GOVERNO DO ESTADO DE SERGIPE
SECRETARIA DA FAZENDA
SUPERINTENDÊNCIA DE FINANÇAS PÚBLICAS

COMPARATIVO DA RECEITA ORÇADA COM ARRECADADA
(Anexo 10 da lei 4.320/64)

Contas Anuais 2017
QUADRO 09
R$1,00

CÓDIGO	ESPECIFICAÇÃO	RECEITA ORÇADA	RECEITA ARRECADADA	DIFERENÇA PARA MAIS	DIFERENÇA PARA MENOS
9.7.2.1.22.32	DEDUÇÃO DA RECEITA DE ROYALTIES PARA PAGAMENTO DE CESSÃO DE CRÉDITO	(30.000.000,00)	-	30.000.000,00	-
9.7.2.1.22.40	DEDUÇÃO DA RECEITA DE ROYALTIES PARA PAGAMENTO DE CESSÃO DE CRÉDITO	(28.000.000,00)	(51.949.111,72)	-	23.949.111,72
9.7.2.1.22.50	DEDUÇÃO DA RECEITA DE ROYALTIES PARA PAGAMENTO DE CESSÃO DE CRÉDITO	(1.000.000,00)	-	1.000.000,00	-
9.7.2.1.36.00	DEDUÇÃO DA TRANSFERÊNCIA FINANCEIRA DO ICMS - DESONERAÇÃO - LEI COMPLEMENTAR	(734.000,00)	(732.683,16)	1.316,84	-
9.7.2.1.36.01	DEDUÇÃO DA RECEITA DE ICMS DESONERAÇÃO PARA A FORMAÇÃO DO FUNDEB	(734.000,00)	(732.683,16)	1.316,84	-
9.9.0.0.00.00	OUTRAS RECEITAS CORRENTES	(20.266.000,00)	(26.626.384,92)	-	6.360.384,92
9.9.1.0.00.00	DEDUÇÃO DE MULTAS E JUROS DE MORA	(8.430.000,00)	(9.402.432,92)	-	972.432,92
9.9.1.1.00.00	DEDUÇÃO DE MULTAS E JUROS DE MORA DOS TRIBUTOS	(6.570.000,00)	(7.573.439,92)	-	1.003.439,92
9.9.1.1.20.00	DEDUÇÃO DE MULTAS E JUROS DE MORA DO ITCMD PARA A FORMAÇÃO DO FUNDEB	(124.000,00)	(257.202,99)	-	133.202,99
9.9.1.1.20.01	DEDUÇÃO DE MULTAS E JUROS DE MORA DO ITCMD - FUNDEB	(124.000,00)	(257.202,99)	-	133.202,99
9.9.1.1.41.00	DEDUÇÃO DE MULTAS E JUROS DE MORA DO IPVA	(3.246.000,00)	(2.830.928,49)	415.071,51	-
9.9.1.1.41.01	DEDUÇÃO PARA FORMAÇÃO DO FUNDEB - MULTAS E JUROS DE MORA DO IPVA	(541.000,00)	(471.821,41)	69.178,59	-
9.9.1.1.41.02	DEDUÇÃO DE MULTAS E JUROS DE MORA - MUNICIPAL	(2.705.000,00)	(2.359.107,08)	345.892,92	-
9.9.1.1.42.00	DEDUÇÃO DE MULTAS E JUROS DE MORA DO ICMS	(3.200.000,00)	(4.485.308,44)	-	1.285.308,44
9.9.1.1.42.01	DEDUÇÃO PARA FORMAÇÃO DO FUNDEB - MULTAS E JUROS DE MORA DO ICMS	(1.200.000,00)	(1.681.990,66)	-	481.990,66
9.9.1.1.42.02	DEDUÇÃO DE MULTAS E JUROS DE MORA DO ICMS - MUNICIPAL	(2.000.000,00)	(2.803.317,78)	-	803.317,78
9.9.1.3.00.00	DEDUÇÃO DE MULTAS E JUROS DE MORA DA DÍVIDA ATIVA DOS TRIBUTOS	(1.860.000,00)	(1.828.993,00)	31.007,00	-
9.9.1.3.15.00	DEDUÇÃO DE MULTAS E JUROS DE MORA DA DÍVIDA ATIVA DO ICMS	(1.860.000,00)	(1.828.993,00)	31.007,00	-
9.9.1.3.15.01	DEDUÇÃO PARA FORMAÇÃO DO FUNDEB - MULTAS E JUROS DE MORA DA DÍVIDA ATIVA DO	(697.500,00)	(9.328,54)	688.171,46	-
9.9.1.3.15.02	DEDUÇÃO DE MULTAS E JUROS DE MORA DA DÍVIDA ATIVA DO ICMS - MUNICIPAL	(1.162.500,00)	(15.547,56)	1.146.952,44	-
9.9.1.3.15.03	DEDUÇÃO DE MULTAS E JUROS DE MORA DA DÍVIDA ATIVA DO ICMS PARA FORMAÇÃO DO	-	(676.543,84)	-	676.543,84
9.9.1.3.15.04	DEDUÇÃO DE MULTAS E JUROS DE MORA DA DÍVIDA ATIVA DO ICMS - MUNICIPAL - L.C. Nº	-	(1.127.573,06)	-	1.127.573,06
9.9.3.0.00.00	DEDUÇÃO DE RECEITA DA DÍVIDA ATIVA	(4.000.000,00)	(6.243.111,58)	-	2.243.111,58
9.9.3.1.00.00	DEDUÇÃO DE RECEITA DA DÍVIA ATIVA TRIBUTÁRIA	(4.000.000,00)	(6.243.111,58)	-	2.243.111,58
9.9.3.1.14.00	DEDUÇÃO DE RECEITA DA DÍVIDA ATIVA DO IPVA	-	(12.973,89)	-	12.973,89
9.9.3.1.14.03	DEDUÇÃO DA RECEITA DA DÍVIDA ATIVA DO IPVA PARA FORMAÇÃO DO FUNDEB- LEI	-	(4.471,68)	-	4.471,68
9.9.3.1.14.04	DEDUÇÃO DA RECEITA DA DÍVIDA ATIVA DO IPVA - MUNICIPAL - LEI COMPLEMENTAR	-	(8.502,21)	-	8.502,21
9.9.3.1.15.00	DEDUÇÃO DE RECEITA DA DÍVIDA ATIVA DO ICMS	(4.000.000,00)	(6.179.932,78)	-	2.179.932,78
9.9.3.1.15.01	DEDUÇÃO DA RECEITA DA DÍVIDA ATIVA DO ICMS PARA FORMAÇÃO DO FUNDEB	(1.500.000,00)	(150,00)	1.499.850,00	-
9.9.3.1.15.02	DEDUÇÃO DA RECEITA DA DÍVIDA ATIVA DO ICMS - MUNICIPAL	(2.500.000,00)	(250,00)	2.499.750,00	-
9.9.3.1.15.03	DEDUÇÃO DA RECEITA DA DÍVIDA ATIVA DO ICMS PARA FORMAÇÃO DO FUNDEB - LEI	-	(2.317.324,78)	-	2.317.324,78
9.9.3.1.15.04	DEDUÇÃO DA RECEITA DA DÍVIDA ATIVA DO ICMS - MUNICIPAL - LEI COMPLEMENTAR	-	(3.862.208,00)	-	3.862.208,00
9.9.3.1.20.00	DEDUÇÃO DE RECEITA DA DÍVIDA ATIVA DO ITCMD PARA A FORMAÇÃO DO FUNDEB	-	(50.204,91)	-	50.204,91
9.9.3.1.20.02	DEDUÇÃO DA RECEITA DA DÍVIDA ATIVA DO ITCMD PARA FORMAÇÃO DO FUNDEB - LEI	-	(50.204,91)	-	50.204,91
9.9.9.0.00.00	DEDUÇÃO DE OUTRAS RECEITAS	(7.836.000,00)	(10.980.840,42)	-	3.144.840,42
9.9.9.0.99.00	DEDUÇÃO DE OUTRAS RECEITAS - FUNDEB - MUNICIPAL	(7.836.000,00)	(10.980.840,42)	-	3.144.840,42
9.9.9.0.99.01	DEDUÇÃO DA ATUALIZAÇÃO MONETÁRIA DO ICMS PARA A FORMAÇÃO DO FUNDEB	(1.350.000,00)	(2.635.010,64)	-	1.285.010,64
9.9.9.0.99.02	DEDUÇÃO DA ATUALIZAÇÃO MONETÁRIA DO IPVA PARA A FORMAÇÃO DO FUNDEB	(99.000,00)	(51.061,45)	47.938,55	-
9.9.9.0.99.03	DEDUÇÃO DA ATUALIZAÇÃO MONETÁRIA DO ITCMD PARA A FORMAÇÃO DO FUNDEB	(42.000,00)	(144.581,47)	-	102.581,47
9.9.9.0.99.04	DEDUÇÃO DA ATUALIZAÇÃO MONETÁRIA DA DÍVIDA ATIVA DO ICMS PARA A FORMAÇÃO DO	(1.350.000,00)	(264.470,21)	1.085.529,79	-
9.9.9.0.99.11	DEDUÇÃO DA ATUALIZAÇÃO MONETÁRIA DA DÍVIDA ATIVA DO ICMS PARA FORMAÇÃO DO	-	(1.049.227,99)	-	1.049.227,99

GOVERNO DO ESTADO DE SERGIPE
SECRETARIA DA FAZENDA
SUPERINTENDÊNCIA DE FINANÇAS PÚBLICAS

COMPARATIVO DA RECEITA ORÇADA COM ARRECADADA
(Anexo 10 da lei 4.320/64)

Contas Anuais 2017
QUADRO 09
R$1,00

CÓDIGO	ESPECIFICAÇÃO	RECEITA ORÇADA	RECEITA ARRECADADA	DIFERENÇA PARA MAIS	DIFERENÇA PARA MENOS
9.9.9.0.99.12	DEDUÇÃO DA ATUALIZAÇÃO MONETÁRIA DA DÍVIDA ATIVA DO ICMS - MUNICIPAL - L.C. Nº	-	(1.748.713,30)	-	1.748.713,30
9.9.9.0.99.91	DEDUÇÃO DA ATUALIZAÇÃO MONETÁRIA DO ICMS - MUNICIPAL	(2.250.000,00)	(4.391.684,41)	-	2.141.684,41
9.9.9.0.99.92	DEDUÇÃO DA ATUALIZAÇÃO MONETÁRIA DO IPVA - MUNICIPAL	(495.000,00)	(255.307,27)	239.692,73	-
9.9.9.0.99.94	DEDUÇÃO DA ATUALIZAÇÃO MONETÁRIA DA DÍVIDA ATIVA DO ICMS - MUNICIPAL	(2.250.000,00)	(440.783,68)	1.809.216,32	-
	TOTAL GERAL	8.892.546.646,33	8.016.470.829,20	-	876.075.817,13

JAELSON DOS SANTOS FILHO
Gerente Geral de Contabilidade Pública
Técnico em Contabilidade Pública - CRC/SE nº 4.119-0

ANTONIEL BARBOZA TELES
Superintendente de Finanças Públicas
RG 712.777 SSP/SE

10 - COMPARATIVO DA DESPESA AUTORIZADA COM A REALIZADA

11 - DEMONSTRATIVO DOS CRÉDITOS ADICIONAIS ABERTOS

GOVERNO DO ESTADO DE SERGIPE
SECRETARIA DA FAZENDA
SUPERINTENDÊNCIA DE FINANÇAS PÚBLICAS

DEMONSTRATIVO DE CRÉDITOS ADICIONAIS POR UG

Contas Anuais 2017
QUADRO 98
R$1,00

011010 - ASSEMBLEIA LEGISLATIVA
00001 - GESTÃO TESOURO

CRÉDITOS SUPLEMENTARES / FONTES														
DATA	**ATO**	**UO**	**PGR. DE TABALHO**		**FTE**	**REDUÇÃO**	**EXCESSO**	**ANULAÇÃO**	**SUPERÁVIT**	**CRED. REABERTO**	**OP. DE CRÉDITO**	**CONV. NÃO PREV**	**REN. REC. REV**	**TOTAL**
03/10/2017	P 154	01101	01031002607630000	4490	0101	-	-	500.000,00	-	-	-	-	-	500.000,00
03/10/2017	P 154	01101	01031002604610000	3390	0101	-	-	2.890.000,00	-	-	-	-	-	2.890.000,00
18/10/2017	P 167	01101	01031002604610000	3390	0101	-	-	1.500.000,00	-	-	-	-	-	1.500.000,00
13/11/2017	P 193	01101	01031002604610000	3390	0101	-	-	2.530.000,00	-	-	-	-	-	2.530.000,00
14/11/2017	P 195	01101	01128002604950000	3390	0101	-	-	2.000.000,00	-	-	-	-	-	2.000.000,00
29/11/2017	P 226	01101	01031002604610000	3190	0101	-	-	5.940.930,18	-	-	-	-	-	5.940.930,18
29/11/2017	P 226	01101	01031002604610000	3390	0101	-	-	2.000.000,00	-	-	-	-	-	2.000.000,00
11/12/2017	P 261	01101	01128002604950000	3390	0101	-	-	2.000.000,00	-	-	-	-	-	2.000.000,00
	TOTAL DOS CRÉDITOS SUPLEMENTARES / FONTES					-	-	19.360.930,18	-	-	-	-	-	19.360.930,18

GOVERNO DO ESTADO DE SERGIPE
SECRETARIA DA FAZENDA
SUPERINTENDÊNCIA DE FINANÇAS PÚBLICAS

DEMONSTRATIVO DE CRÉDITOS ADICIONAIS POR UG

Contas Anuais 2017
QUADRO 98
R$1,00

011010 - ASSEMBLEIA LEGISLATIVA
00001 - GESTÃO TESOURO

REDUÇÕES ORÇAMENTÁRIAS / FONTES

DATA	ATO	UO	PGR. DE TABALHO		FTE	REDUÇÃO	EXCESSO	ANULAÇÃO	SUPERÁVIT	CRED. REABERTO	OP. DE CRÉDITO	CONV. NÃO PREV	REN. REC. REV	TOTAL
03/10/2017	P 154	01101	01031002611390000	3390	0101	890.000,00	-	-	-	-	-	-	-	890.000,00
03/10/2017	P 154	01101	01031002611390000	4490	0101	2.500.000,00	-	-	-	-	-	-	-	2.500.000,00
18/10/2017	P 167	01101	01031002604880000	3390	0101	150.000,00	-	-	-	-	-	-	-	150.000,00
18/10/2017	P 167	01101	01031002605070000	3390	0101	970.000,00	-	-	-	-	-	-	-	970.000,00
18/10/2017	P 167	01101	01126002604990000	3390	0101	160.000,00	-	-	-	-	-	-	-	160.000,00
18/10/2017	P 167	01101	01126002604990000	4490	0101	100.000,00	-	-	-	-	-	-	-	100.000,00
18/10/2017	P 167	01101	01128002604950000	4490	0101	120.000,00	-	-	-	-	-	-	-	120.000,00
13/11/2017	P 193	01101	01031002605070000	3390	0101	530.000,00	-	-	-	-	-	-	-	530.000,00
13/11/2017	P 193	01101	01031002605070000	4490	0101	2.000.000,00	-	-	-	-	-	-	-	2.000.000,00
14/11/2017	P 195	01101	01031002619620000	3390	0101	2.000.000,00	-	-	-	-	-	-	-	2.000.000,00
29/11/2017	P 226	01101	01031002604610000	4490	0101	2.000.000,00	-	-	-	-	-	-	-	2.000.000,00
29/11/2017	P 226	01101	01031002607630000	3390	0101	900.000,00	-	-	-	-	-	-	-	900.000,00
29/11/2017	P 226	01101	01031002607630000	4490	0101	2.000.000,00	-	-	-	-	-	-	-	2.000.000,00
29/11/2017	P 226	01101	01031002619620000	3390	0101	1.000.000,00	-	-	-	-	-	-	-	1.000.000,00
29/11/2017	P 226	01101	01128002604950000	3390	0101	2.040.930,18	-	-	-	-	-	-	-	2.040.930,18
11/12/2017	P 261	01101	01031002619620000	3390	0101	2.000.000,00	-	-	-	-	-	-	-	2.000.000,00
	TOTAL DOS REDUÇÕES ORÇAMENTÁRIAS / FONTES					19.360.930,18	-	-	-	-	-	-	-	19.360.930,18

GOVERNO DO ESTADO DE SERGIPE
SECRETARIA DA FAZENDA
SUPERINTENDÊNCIA DE FINANÇAS PÚBLICAS

DEMONSTRATIVO DE CRÉDITOS ADICIONAIS POR UG

Contas Anuais 2017
QUADRO 98
R$1,00

021010 - TRIBUNAL DE CONTAS DO ESTADO DE SERGIPE
00001 - GESTÃO TESOURO

CRÉDITOS SUPLEMENTARES / FONTES

DATA	ATO	UO	PGR. DE TABALHO		FTE	REDUÇÃO	EXCESSO	ANULAÇÃO	SUPERÁVIT	CRED. REABERTO	OP. DE CRÉDITO	CONV. NÃO PREV	REN. REC. REV	TOTAL
17/02/2017	P 016	02101	01032000205730000	4490	0101	-	-	700.000,00	-	-	-	-	-	700.000,00
17/02/2017	P 016	02101	01032002710050000	3390	0101	-	-	4.450.000,00	-	-	-	-	-	4.450.000,00
17/02/2017	P 016	02101	01032002710050000	4490	0101	-	-	500.000,00	-	-	-	-	-	500.000,00
17/02/2017	P 016	02101	01032000207470000	4490	0101	-	-	1.550.000,00	-	-	-	-	-	1.550.000,00
23/05/2017	P 063	02101	01032002710050000	4490	0101	-	-	800.000,00	-	-	-	-	-	800.000,00
12/07/2017	P 096	02101	01032002710080000	3390	0101	-	-	700.000,00	-	-	-	-	-	700.000,00
12/07/2017	P 096	02101	01032000207470000	4490	0101	-	-	2.000.000,00	-	-	-	-	-	2.000.000,00
24/08/2017	P 120	02101	01032002710050000	3390	0101	-	-	3.000.000,00	-	-	-	-	-	3.000.000,00
22/11/2017	P 206	02101	01032002710050000	3390	0101	-	-	3.000.000,00	-	-	-	-	-	3.000.000,00
24/11/2017	P 220	02101	01032002710050000	3390	0101	-	-	800.000,00	-	-	-	-	-	800.000,00
	TOTAL DOS CRÉDITOS SUPLEMENTARES / FONTES					-	-	17.500.000,00	-	-	-	-	-	17.500.000,00

GOVERNO DO ESTADO DE SERGIPE
SECRETARIA DA FAZENDA
SUPERINTENDÊNCIA DE FINANÇAS PÚBLICAS

DEMONSTRATIVO DE CRÉDITOS ADICIONAIS POR UG

Contas Anuais 2017
QUADRO 98
R$1,00

021010 - TRIBUNAL DE CONTAS DO ESTADO DE SERGIPE
00001 - GESTÃO TESOURO

REDUÇÕES ORÇAMENTÁRIAS / FONTES

DATA	ATO	UO	PGR. DE TABALHO		FTE	REDUÇÃO	EXCESSO	ANULAÇÃO	SUPERÁVIT	CRED. REABERTO	OP. DE CRÉDITO	CONV. NÃO PREV	REN. REC. REV	TOTAL
17/02/2017	P 016	02101	01032002715920000	3190	0101	4.800.000,00	-	-	-	-	-	-	-	4.800.000,00
17/02/2017	P 016	02101	01032002715920000	3191	0101	2.400.000,00	-	-	-	-	-	-	-	2.400.000,00
23/05/2017	P 063	02101	01032000205730000	4490	0101	800.000,00	-	-	-	-	-	-	-	800.000,00
12/07/2017	P 096	02101	01032002710050000	3390	0101	2.700.000,00	-	-	-	-	-	-	-	2.700.000,00
24/11/2017	P 220	02101	01032002715920000	3190	0101	800.000,00	-	-	-	-	-	-	-	800.000,00
	TOTAL DOS REDUÇÕES ORÇAMENTÁRIAS / FONTES					11.500.000,00	-	-	-	-	-	-	-	11.500.000,00

GOVERNO DO ESTADO DE SERGIPE
SECRETARIA DA FAZENDA
SUPERINTENDÊNCIA DE FINANÇAS PÚBLICAS

DEMONSTRATIVO DE CRÉDITOS ADICIONAIS POR UG

Contas Anuais 2017
QUADRO 98
R$1,00

051010 - TRIBUNAL DE JUSTIÇA DE SERGIPE
00001 - GESTÃO TESOURO

CRÉDITOS SUPLEMENTARES / FONTES														
DATA	**ATO**	**UO**	**PGR. DE TABALHO**		**FTE**	**REDUÇÃO**	**EXCESSO**	**ANULAÇÃO**	**SUPERÁVIT**	**CRED. REABERTO**	**OP. DE CRÉDITO**	**CONV. NÃO PREV**	**REN. REC. REV**	**TOTAL**
11/07/2017	P 095	05101	02061000319550000	3191	0101	-	-	1.800.000,00	-	-	-	-	-	1.800.000,00
14/09/2017	P 130	05101	02061000319540000	3191	0101	-	-	6.000.000,00	-	-	-	-	-	6.000.000,00
14/09/2017	P 130	05101	02061000319540000	3390	0101	-	-	4.000.000,00	-	-	-	-	-	4.000.000,00
14/09/2017	P 130	05101	02061000319550000	3390	0101	-	-	650.000,00	-	-	-	-	-	650.000,00
14/09/2017	P 130	05101	02061000319550000	3191	0101	-	-	1.000.000,00	-	-	-	-	-	1.000.000,00
25/10/2017	P 175	05101	02061000319540000	3191	0101	-	-	6.450.000,00	-	-	-	-	-	6.450.000,00
25/10/2017	P 175	05101	02061000319550000	3390	0101	-	-	450.000,00	-	-	-	-	-	450.000,00
25/10/2017	P 175	05101	02061000319550000	3191	0101	-	-	190.000,00	-	-	-	-	-	190.000,00
25/10/2017	P 175	05101	02061000319540000	3190	0101	-	-	1.500.000,00	-	-	-	-	-	1.500.000,00
25/10/2017	P 175	05101	02061000319540000	3390	0101	-	-	3.900.000,00	-	-	-	-	-	3.900.000,00
	TOTAL DOS CRÉDITOS SUPLEMENTARES / FONTES					-	-	25.940.000,00	-	-	-	-	-	25.940.000,00

GOVERNO DO ESTADO DE SERGIPE
SECRETARIA DA FAZENDA
SUPERINTENDÊNCIA DE FINANÇAS PÚBLICAS

DEMONSTRATIVO DE CRÉDITOS ADICIONAIS POR UG

Contas Anuais 2017
QUADRO 98
R$1,00

051010 - TRIBUNAL DE JUSTIÇA DE SERGIPE
00001 - GESTÃO TESOURO

REDUÇÕES ORÇAMENTÁRIAS / FONTES

DATA	ATO	UO	PGR. DE TABALHO		FTE	REDUÇÃO	EXCESSO	ANULAÇÃO	SUPERÁVIT	CRED. REABERTO	OP. DE CRÉDITO	CONV. NÃO PREV	REN. REC. REV	TOTAL
11/07/2017	P 095	05101	02122002806750000	3390	0101	1.800.000,00	-	-	-	-	-	-	-	1.800.000,00
14/09/2017	P 130	05101	02122002806750000	3190	0101	11.650.000,00	-	-	-	-	-	-	-	11.650.000,00
25/10/2017	P 175	05101	02122002806750000	3190	0101	4.900.000,00	-	-	-	-	-	-	-	4.900.000,00
25/10/2017	P 175	05101	02122002806750000	3191	0101	3.890.000,00	-	-	-	-	-	-	-	3.890.000,00
25/10/2017	P 175	05101	02122002806750000	3390	0101	3.700.000,00	-	-	-	-	-	-	-	3.700.000,00
	TOTAL DOS REDUÇÕES ORÇAMENTÁRIAS / FONTES					25.940.000,00	-	-	-	-	-	-	-	25.940.000,00

GOVERNO DO ESTADO DE SERGIPE
SECRETARIA DA FAZENDA
SUPERINTENDÊNCIA DE FINANÇAS PÚBLICAS

DEMONSTRATIVO DE CRÉDITOS ADICIONAIS POR UG

Contas Anuais 2017
QUADRO 98
R$1,00

054010 - FUNDO ESPECIAL DE RECURSOS DE DESPESAS
00001 - GESTÃO TESOURO

						CRÉDITOS SUPLEMENTARES / FONTES								
DATA	**ATO**	**UO**	**PGR. DE TABALHO**		**FTE**	**REDUÇÃO**	**EXCESSO**	**ANULAÇÃO**	**SUPERÁVIT**	**CRED. REABERTO**	**OP. DE CRÉDITO**	**CONV. NÃO PREV**	**REN. REC. REV**	**TOTAL**
27/01/2017	P 005	05401	02061000319580000	3191	0270	-	-	453.971,00	-	-	-	-	-	453.971,00
27/01/2017	P 005	05401	02061000319590000	3191	0270	-	-	83.880,00	-	-	-	-	-	83.880,00
27/01/2017	P 005	05401	02122002820330000	3191	0270	-	-	451.000,00	-	-	-	-	-	451.000,00
27/01/2017	P 005	05401	02122002820330000	3190	0270	-	-	3.165.603,00	-	-	-	-	-	3.165.603,00
27/01/2017	P 005	05401	02061000319590000	3190	0270	-	-	572.736,00	-	-	-	-	-	572.736,00
27/01/2017	P 005	05401	02061000319580000	3190	0270	-	-	3.000.311,00	-	-	-	-	-	3.000.311,00
08/03/2017	P 020	05401	02126000308060000	3390	0270	-	-	-	600.000,00	-	-	-	-	600.000,00
08/03/2017	P 020	05401	02061000319580000	3190	0270	-	-	-	1.500.000,00	-	-	-	-	1.500.000,00
08/03/2017	P 020	05401	02061000319590000	3390	0270	-	-	-	400.000,00	-	-	-	-	400.000,00
08/03/2017	P 020	05401	02122002820330000	3390	0270	-	-	-	3.550.000,00	-	-	-	-	3.550.000,00
08/03/2017	P 020	05401	02061000319580000	3390	0270	-	-	-	6.000.000,00	-	-	-	-	6.000.000,00
08/03/2017	P 020	05401	02061000307610000	3390	0270	-	-	-	1.000.000,00	-	-	-	-	1.000.000,00
08/03/2017	P 020	05401	02061000319580000	3191	0270	-	-	-	150.000,00	-	-	-	-	150.000,00
08/03/2017	P 020	05401	02126000307990000	3390	0270	-	-	-	400.000,00	-	-	-	-	400.000,00
27/03/2017	P 037	05401	02061000319580000	3390	0270	-	-	-	11.000.000,00	-	-	-	-	11.000.000,00
27/03/2017	P 037	05401	02122002820330000	3390	0270	-	-	-	10.400.000,00	-	-	-	-	10.400.000,00
29/05/2017	P 069	05401	02061000307610000	3390	0270	-	-	1.800.000,00	-	-	-	-	-	1.800.000,00
29/05/2017	P 069	05401	02061000307650000	4490	0270	-	-	2.400.000,00	-	-	-	-	-	2.400.000,00
29/05/2017	P 069	05401	02061000307700000	4490	0270	-	-	2.660.000,00	-	-	-	-	-	2.660.000,00
29/05/2017	P 069	05401	02122002820330000	3390	0270	-	-	1.300.000,00	-	-	-	-	-	1.300.000,00
29/05/2017	P 069	05401	02061000319590000	3390	0270	-	-	300.000,00	-	-	-	-	-	300.000,00
29/05/2017	P 069	05401	02061000319580000	3390	0270	-	-	2.400.000,00	-	-	-	-	-	2.400.000,00
29/05/2017	P 069	05401	02061000308720000	3390	0270	-	-	1.500.000,00	-	-	-	-	-	1.500.000,00
11/07/2017	P 095	05401	02126000308060000	3390	0270	-	-	1.000.000,00	-	-	-	-	-	1.000.000,00
11/07/2017	P 095	05401	02122002820330000	3390	0270	-	-	300.000,00	-	-	-	-	-	300.000,00
11/07/2017	P 095	05401	02061000319580000	3390	0270	-	-	350.000,00	-	-	-	-	-	350.000,00
14/09/2017	P 130	05401	02061000307610000	3390	0270	-	-	1.900.000,00	-	-	-	-	-	1.900.000,00
14/09/2017	P 130	05401	02128000317080000	3390	0270	-	-	215.000,00	-	-	-	-	-	215.000,00
25/10/2017	P 175	05401	02126000308060000	3390	0270	-	-	1.790.000,00	-	-	-	-	-	1.790.000,00
	TOTAL DOS CRÉDITOS SUPLEMENTARES / FONTES					-	-	25.642.501,00	35.000.000,00	-	-	-	-	60.642.501,00

GOVERNO DO ESTADO DE SERGIPE
SECRETARIA DA FAZENDA
SUPERINTENDÊNCIA DE FINANÇAS PÚBLICAS

DEMONSTRATIVO DE CRÉDITOS ADICIONAIS POR UG

Contas Anuais 2017
QUADRO 98
R$1,00

054010 - FUNDO ESPECIAL DE RECURSOS DE DESPESAS
00001 - GESTÃO TESOURO

REDUÇÕES ORÇAMENTÁRIAS / FONTES

DATA	ATO	UO	PGR. DE TABALHO		FTE	REDUÇÃO	EXCESSO	ANULAÇÃO	SUPERÁVIT	CRED. REABERTO	OP. DE CRÉDITO	CONV. NÃO PREV	REN. REC. REV	TOTAL
27/01/2017	P 005	05401	02061000319580000	3390	0270	3.500.000,00	-	-	-	-	-	-	-	3.500.000,00
27/01/2017	P 005	05401	02122002820330000	3390	0270	4.227.501,00	-	-	-	-	-	-	-	4.227.501,00
11/07/2017	P 095	05401	02061000319580000	3190	0270	1.500.000,00	-	-	-	-	-	-	-	1.500.000,00
11/07/2017	P 095	05401	02061000319580000	3191	0270	150.000,00	-	-	-	-	-	-	-	150.000,00
14/09/2017	P 130	05401	02061000307650000	4490	0270	2.115.000,00	-	-	-	-	-	-	-	2.115.000,00
25/10/2017	P 175	05401	02061000307610000	3390	0270	100.000,00	-	-	-	-	-	-	-	100.000,00
25/10/2017	P 175	05401	02061000307650000	4490	0270	400.000,00	-	-	-	-	-	-	-	400.000,00
25/10/2017	P 175	05401	02061000307700000	4490	0270	1.290.000,00	-	-	-	-	-	-	-	1.290.000,00
	TOTAL DOS REDUÇÕES ORÇAMENTÁRIAS / FONTES					13.282.501,00	-	-	-	-	-	-	-	13.282.501,00

GOVERNO DO ESTADO DE SERGIPE
SECRETARIA DA FAZENDA
SUPERINTENDÊNCIA DE FINANÇAS PÚBLICAS

DEMONSTRATIVO DE CRÉDITOS ADICIONAIS POR UG

Contas Anuais 2017
QUADRO 98
R$1,00

091060 - SECRETARIA DE ESTADO DE GOVERNO
00001 - GESTÃO TESOURO

CRÉDITOS SUPLEMENTARES / FONTES

DATA	ATO	UO	PGR. DE TABALHO		FTE	REDUÇÃO	EXCESSO	ANULAÇÃO	SUPERÁVIT	CRED. REABERTO	OP. DE CRÉDITO	CONV. NÃO PREV	REN. REC. REV	TOTAL
19/06/2017	P 081	09106	04122002909470000	4490	0101	-	-	5.000,00	-	-	-	-	-	5.000,00
	TOTAL DOS CRÉDITOS SUPLEMENTARES / FONTES					-	-	5.000,00	-	-	-	-	-	5.000,00

GOVERNO DO ESTADO DE SERGIPE
SECRETARIA DA FAZENDA
SUPERINTENDÊNCIA DE FINANÇAS PÚBLICAS

DEMONSTRATIVO DE CRÉDITOS ADICIONAIS POR UG

Contas Anuais 2017
QUADRO 98
R$1,00

091060 - SECRETARIA DE ESTADO DE GOVERNO
00001 - GESTÃO TESOURO

REDUÇÕES ORÇAMENTÁRIAS / FONTES

DATA	ATO	UO	PGR. DE TABALHO		FTE	REDUÇÃO	EXCESSO	ANULAÇÃO	SUPERÁVIT	CRED. REABERTO	OP. DE CRÉDITO	CONV. NÃO PREV	REN. REC. REV	TOTAL
19/06/2017	P 081	09106	04126002915960000	4490	0101	5.000,00	-	-	-	-	-	-	-	5.000,00
22/12/2017	P 273	09106	04122002909470000	3390	0101	13.116,00	-	-	-	-	-	-	-	13.116,00
22/12/2017	P 273	09106	04122002909470000	4490	0101	1.090,00	-	-	-	-	-	-	-	1.090,00
22/12/2017	P 273	09106	04122002912650000	3390	0101	500,00	-	-	-	-	-	-	-	500,00
22/12/2017	P 273	09106	04126002915960000	4490	0101	9.000,00	-	-	-	-	-	-	-	9.000,00
27/12/2017	P 301	09106	04122002912650000	3190	0101	261.000,00	-	-	-	-	-	-	-	261.000,00
27/12/2017	P 301	09106	04122002912650000	3191	0101	30.000,00	-	-	-	-	-	-	-	30.000,00
	TOTAL DOS REDUÇÕES ORÇAMENTÁRIAS / FONTES					319.706,00	-	-	-	-	-	-	-	319.706,00

GOVERNO DO ESTADO DE SERGIPE
SECRETARIA DA FAZENDA
SUPERINTENDÊNCIA DE FINANÇAS PÚBLICAS

DEMONSTRATIVO DE CRÉDITOS ADICIONAIS POR UG

Contas Anuais 2017
QUADRO 98
R$1,00

101010 - PROCURADORIA GERAL DO ESTADO
00001 - GESTÃO TESOURO

CRÉDITOS SUPLEMENTARES / FONTES														
DATA	**ATO**	**UO**	**PGR. DE TABALHO**		**FTE**	**REDUÇÃO**	**EXCESSO**	**ANULAÇÃO**	**SUPERÁVIT**	**CRED. REABERTO**	**OP. DE CRÉDITO**	**CONV. NÃO PREV**	**REN. REC. REV**	**TOTAL**
19/05/2017	P 059	10101	03128001707800000	3390	0270	-	-	12.000,00	-	-	-	-	-	12.000,00
18/10/2017	P 169	10101	03122003000380000	3390	0101	-	-	200.000,00	-	-	-	-	-	200.000,00
18/10/2017	P 168	10101	03122003000380000	3390	0101	-	-	350.000,00	-	-	-	-	-	350.000,00
06/11/2017	P 190	10101	03123001708180000	3390	0101	-	-	30.000,00	-	-	-	-	-	30.000,00
06/11/2017	P 228	10101	03122003000380000	3390	0101	-	-	147.940,00	-	-	-	-	-	147.940,00
23/11/2017	P 213	10101	03122003007680000	3190	0101	-	-	2.800.000,00	-	-	-	-	-	2.800.000,00
23/11/2017	P 213	10101	03122003007680000	3191	0101	-	-	200.000,00	-	-	-	-	-	200.000,00
07/12/2017	P 257	10102	28846005422800000	4490	0101	-	-	6.970.000,00	-	-	-	-	-	6.970.000,00
	TOTAL DOS CRÉDITOS SUPLEMENTARES / FONTES					-	-	10.709.940,00	-	-	-	-	-	10.709.940,00

GOVERNO DO ESTADO DE SERGIPE
SECRETARIA DA FAZENDA
SUPERINTENDÊNCIA DE FINANÇAS PÚBLICAS

DEMONSTRATIVO DE CRÉDITOS ADICIONAIS POR UG

Contas Anuais 2017
QUADRO 98
R$1,00

101010 - PROCURADORIA GERAL DO ESTADO
00001 - GESTÃO TESOURO

REDUÇÕES ORÇAMENTÁRIAS / FONTES

DATA	ATO	UO	PGR. DE TABALHO		FTE	REDUÇÃO	EXCESSO	ANULAÇÃO	SUPERÁVIT	CRED. REABERTO	OP. DE CRÉDITO	CONV. NÃO PREV	REN. REC. REV	TOTAL
19/05/2017	P 059	10101	03122003000380000	3390	0270	12.000,00	-	-	-	-	-	-	-	12.000,00
18/10/2017	P 168	10102	28846005422350000	3190	0101	350.000,00	-	-	-	-	-	-	-	350.000,00
18/10/2017	P 169	10102	28846005422350000	3390	0101	200.000,00	-	-	-	-	-	-	-	200.000,00
06/11/2017	P 190	10102	28846005422350000	3190	0101	30.000,00	-	-	-	-	-	-	-	30.000,00
06/11/2017	P 228	10101	03122001705390000	3390	0101	50.000,00	-	-	-	-	-	-	-	50.000,00
06/11/2017	P 228	10101	03126001716900000	3390	0101	15.000,00	-	-	-	-	-	-	-	15.000,00
06/11/2017	P 228	10102	28846005422350000	3190	0101	82.940,00	-	-	-	-	-	-	-	82.940,00
22/11/2017	P 206	10102	28846005422800000	3190	0101	3.000.000,00	-	-	-	-	-	-	-	3.000.000,00
22/11/2017	P 207	10102	28846005422800000	3190	0101	6.000.000,00	-	-	-	-	-	-	-	6.000.000,00
23/11/2017	P 213	10102	28846005422800000	3190	0101	3.000.000,00	-	-	-	-	-	-	-	3.000.000,00
30/11/2017	P 247	10102	28846005422800000	3390	0101	4.278.558,87	-	-	-	-	-	-	-	4.278.558,87
30/11/2017	P 250	10102	28846005422800000	3190	0101	261.000,00	-	-	-	-	-	-	-	261.000,00
30/11/2017	P 251	10102	28846005422800000	3390	0101	465.000,00	-	-	-	-	-	-	-	465.000,00
05/12/2017	P 245	10102	28846005422800000	3190	0101	743.558,87	-	-	-	-	-	-	-	743.558,87
05/12/2017	P 245	10102	28846005422800000	3390	0101	3.256.441,13	-	-	-	-	-	-	-	3.256.441,13
05/12/2017	P 253	10102	28846005422800000	3190	0101	2.900.000,00	-	-	-	-	-	-	-	2.900.000,00
07/12/2017	P 257	10102	28846005422800000	3190	0101	6.970.000,00	-	-	-	-	-	-	-	6.970.000,00
14/12/2017	P 262	10102	28846005422800000	3190	0101	572.000,00	-	-	-	-	-	-	-	572.000,00
14/12/2017	P 264	10102	28846005422800000	3190	0101	3.260.330,00	-	-	-	-	-	-	-	3.260.330,00
21/12/2017	P 273	10101	03122003000380000	3390	0101	107.943,01	-	-	-	-	-	-	-	107.943,01
21/12/2017	P 273	10101	03122003000380000	4490	0101	20.000,00	-	-	-	-	-	-	-	20.000,00
21/12/2017	P 273	10101	03122003000380000	4490	0270	8.443,43	-	-	-	-	-	-	-	8.443,43
22/12/2017	P 273	10101	03122003000380000	4490	0270	16.556,00	-	-	-	-	-	-	-	16.556,00
22/12/2017	P 273	10101	03126001716900000	4490	0270	10.000,00	-	-	-	-	-	-	-	10.000,00
22/12/2017	P 273	10101	03128001707800000	3390	0101	1.000,00	-	-	-	-	-	-	-	1.000,00
22/12/2017	P 273	10101	03128001707800000	3390	0270	100,00	-	-	-	-	-	-	-	100,00
27/12/2017	P 301	10102	28846005422800000	3190	0101	1.081.409,00	-	-	-	-	-	-	-	1.081.409,00
	TOTAL DOS REDUÇÕES ORÇAMENTÁRIAS / FONTES					36.692.280,31	-	-	-	-	-	-	-	36.692.280,31

GOVERNO DO ESTADO DE SERGIPE
SECRETARIA DA FAZENDA
SUPERINTENDÊNCIA DE FINANÇAS PÚBLICAS

DEMONSTRATIVO DE CRÉDITOS ADICIONAIS POR UG

Contas Anuais 2017
QUADRO 98
R$1,00

111010 - MINISTERIO PUBLICO DE SERGIPE
00001 - GESTÃO TESOURO

						CRÉDITOS SUPLEMENTARES / FONTES								
DATA	**ATO**	**UO**	**PGR. DE TABALHO**		**FTE**	**REDUÇÃO**	**EXCESSO**	**ANULAÇÃO**	**SUPERÁVIT**	**CRED. REABERTO**	**OP. DE CRÉDITO**	**CONV. NÃO PREV**	**REN. REC. REV**	**TOTAL**
18/01/2017	P 002	11101	03422000417270000	3390	0101	-	-	26.000,00	-	-	-	-	-	26.000,00
22/03/2017	P 032	11101	03122003122570000	3390	0101	-	-	200.000,00	-	-	-	-	-	200.000,00
22/03/2017	P 032	11101	03126000400210000	3390	0101	-	-	302.513,36	-	-	-	-	-	302.513,36
12/04/2017	P 053	11101	03422000417270000	4490	0270	-	-	-	50.000,00	-	-	-	-	50.000,00
12/04/2017	P 053	11101	03422000417270000	3390	0270	-	-	-	129.803,02	-	-	-	-	129.803,02
17/04/2017	P 050	11101	03091000422560000	4490	0101	-	-	60.000,00	-	-	-	-	-	60.000,00
17/05/2017	P 068	11101	03122003122570000	3390	0101	-	-	900.000,00	-	-	-	-	-	900.000,00
17/05/2017	P 068	11101	03091000422560000	4490	0101	-	-	100.000,00	-	-	-	-	-	100.000,00
17/05/2017	P 068	11101	03091000422560000	3390	0101	-	-	78.400,00	-	-	-	-	-	78.400,00
05/07/2017	P 092	11101	03122003122570000	3390	0101	-	-	979.775,79	-	-	-	-	-	979.775,79
13/07/2017	P 096	11101	03122003122570000	3390	0101	-	-	96.000,00	-	-	-	-	-	96.000,00
13/07/2017	P 096	11101	03422000417270000	3390	0101	-	-	20.000,00	-	-	-	-	-	20.000,00
10/08/2017	P 110	11101	03126000400210000	4490	0250	-	-	394.050,00	-	-	-	-	-	394.050,00
10/08/2017	P 110	11101	03126000400210000	3390	0250	-	-	605.950,00	-	-	-	-	-	605.950,00
23/08/2017	P 117	11101	03128000400420000	3390	0101	-	-	34.546,11	-	-	-	-	-	34.546,11
23/08/2017	P 117	11101	03122003122570000	3390	0101	-	-	200.000,00	-	-	-	-	-	200.000,00
26/09/2017	P 145	11101	03122003122570000	3390	0101	-	-	193.146,00	-	-	-	-	-	193.146,00
26/09/2017	P 145	11101	03128000400420000	3390	0101	-	-	25.000,00	-	-	-	-	-	25.000,00
26/09/2017	P 145	11101	03128003114710000	4490	0101	-	-	10.000,00	-	-	-	-	-	10.000,00
11/10/2017	P 163	11101	03122003122570000	3390	0101	-	-	1.502.000,00	-	-	-	-	-	1.502.000,00
11/10/2017	P 163	11101	03091000422560000	4490	0101	-	-	160.000,00	-	-	-	-	-	160.000,00
11/10/2017	P 163	11101	03122003100340000	4490	0101	-	-	380.000,00	-	-	-	-	-	380.000,00
11/10/2017	P 163	11101	03126000400210000	3390	0101	-	-	267.950,00	-	-	-	-	-	267.950,00
11/10/2017	P 163	11101	03122003100450000	3190	0101	-	-	1.000.000,00	-	-	-	-	-	1.000.000,00
11/10/2017	P 163	11101	03126000400210000	4490	0101	-	-	690.050,00	-	-	-	-	-	690.050,00
26/10/2017	P 179	11101	03122003122570000	3390	0101	-	-	82.000,00	-	-	-	-	-	82.000,00
26/10/2017	P 179	11101	03126000400210000	4490	0101	-	-	50.000,00	-	-	-	-	-	50.000,00
26/10/2017	P 179	11101	03122003100340000	4490	0101	-	-	182.000,00	-	-	-	-	-	182.000,00
26/10/2017	P 179	11101	03091000422560000	4490	0101	-	-	57.000,00	-	-	-	-	-	57.000,00
26/10/2017	P 179	11101	03128003114710000	3390	0101	-	-	34.000,00	-	-	-	-	-	34.000,00
23/11/2017	P 220	11101	03126000400210000	4490	0250	-	-	169.516,58	-	-	-	-	-	169.516,58
24/11/2017	P 214	11101	03128000400420000	3390	0101	-	-	60.000,00	-	-	-	-	-	60.000,00
24/11/2017	P 214	11101	03122003100450000	3190	0101	-	-	683.778,03	-	-	-	-	-	683.778,03
24/11/2017	P 214	11101	03122003100340000	4490	0101	-	-	20.000,00	-	-	-	-	-	20.000,00
05/12/2017	P 245	11101	03122003122570000	3390	0101	-	-	25.000,00	-	-	-	-	-	25.000,00
05/12/2017	P 245	11101	03122003100450000	3191	0101	-	-	945.000,00	-	-	-	-	-	945.000,00
05/12/2017	P 245	11101	03091000422560000	4490	0101	-	-	780.000,00	-	-	-	-	-	780.000,00
05/12/2017	P 245	11101	03122003100450000	3190	0101	-	-	2.250.000,00	-	-	-	-	-	2.250.000,00
	TOTAL DOS CRÉDITOS SUPLEMENTARES / FONTES					-	-	13.563.675,87	179.803,02	-	-	-	-	13.743.478,89

GOVERNO DO ESTADO DE SERGIPE
SECRETARIA DA FAZENDA
SUPERINTENDÊNCIA DE FINANÇAS PÚBLICAS

DEMONSTRATIVO DE CRÉDITOS ADICIONAIS POR UG

Contas Anuais 2017
QUADRO 98
R$1,00

111010 - MINISTERIO PUBLICO DE SERGIPE
00001 - GESTÃO TESOURO

REDUÇÕES ORÇAMENTÁRIAS / FONTES

DATA	ATO	UO	PGR. DE TABALHO		FTE	REDUÇÃO	EXCESSO	ANULAÇÃO	SUPERÁVIT	CRED. REABERTO	OP. DE CRÉDITO	CONV. NÃO PREV	REN. REC. REV	TOTAL
18/01/2017	P 002	11101	03131000400400000	3390	0101	20.000,00	-	-	-	-	-	-	-	20.000,00
18/01/2017	P 002	11101	03131000400400000	4490	0101	6.000,00	-	-	-	-	-	-	-	6.000,00
17/04/2017	P 050	11101	03122003100340000	4490	0101	60.000,00	-	-	-	-	-	-	-	60.000,00
05/07/2017	P 092	11101	03122003100340000	3390	0101	568.775,79	-	-	-	-	-	-	-	568.775,79
05/07/2017	P 092	11101	03126000400210000	4490	0101	400.000,00	-	-	-	-	-	-	-	400.000,00
05/07/2017	P 092	11101	03422000417270000	3390	0101	11.000,00	-	-	-	-	-	-	-	11.000,00
13/07/2017	P 096	11101	03122003100340000	3390	0101	116.000,00	-	-	-	-	-	-	-	116.000,00
23/08/2017	P 117	11101	03122003100340000	3390	0101	234.546,11	-	-	-	-	-	-	-	234.546,11
26/09/2017	P 145	11101	03122003100340000	3390	0101	228.146,00	-	-	-	-	-	-	-	228.146,00
26/10/2017	P 179	11101	03091000422560000	3391	0101	40.000,00	-	-	-	-	-	-	-	40.000,00
26/10/2017	P 179	11101	03122003100340000	3390	0101	365.000,00	-	-	-	-	-	-	-	365.000,00
23/11/2017	P 220	11101	03126000400210000	3390	0250	169.516,58	-	-	-	-	-	-	-	169.516,58
24/11/2017	P 214	11101	03091000422560000	3390	0101	51.658,69	-	-	-	-	-	-	-	51.658,69
24/11/2017	P 214	11101	03122003100340000	3390	0101	559.774,28	-	-	-	-	-	-	-	559.774,28
24/11/2017	P 214	11101	03122003122570000	3390	0101	109.000,00	-	-	-	-	-	-	-	109.000,00
24/11/2017	P 214	11101	03126000400210000	4490	0101	11.586,50	-	-	-	-	-	-	-	11.586,50
24/11/2017	P 214	11101	03128003114710000	3390	0101	7.167,81	-	-	-	-	-	-	-	7.167,81
24/11/2017	P 214	11101	03128003114710000	4490	0101	7.197,98	-	-	-	-	-	-	-	7.197,98
24/11/2017	P 214	11101	03131000400400000	3390	0101	14.880,00	-	-	-	-	-	-	-	14.880,00
24/11/2017	P 214	11101	03422000417270000	3390	0101	2.512,77	-	-	-	-	-	-	-	2.512,77
	TOTAL DOS REDUÇÕES ORÇAMENTÁRIAS / FONTES					2.982.762,51	-	-	-	-	-	-	-	2.982.762,51

GOVERNO DO ESTADO DE SERGIPE
SECRETARIA DA FAZENDA
SUPERINTENDÊNCIA DE FINANÇAS PÚBLICAS

DEMONSTRATIVO DE CRÉDITOS ADICIONAIS POR UG

Contas Anuais 2017
QUADRO 98
R$1,00

121010 - VICE-GOVERNADORIA ESTADUAL
00001 - GESTÃO TESOURO

REDUÇÕES ORÇAMENTÁRIAS / FONTES

DATA	ATO	UO	PGR. DE TABALHO		FTE	REDUÇÃO	EXCESSO	ANULAÇÃO	SUPERÁVIT	CRED. REABERTO	OP. DE CRÉDITO	CONV. NÃO PREV	REN. REC. REV	TOTAL
17/11/2017	P 200	12101	04122003205490000	3190	0101	1.375.500,00	-	-	-	-	-	-	-	1.375.500,00
17/11/2017	P 200	12101	04122003205490000	3191	0101	10.500,00	-	-	-	-	-	-	-	10.500,00
17/11/2017	P 200	12101	04122003205490000	3390	0101	8.000,00	-	-	-	-	-	-	-	8.000,00
17/11/2017	P 200	12101	04122003208310000	3390	0101	90.000,00	-	-	-	-	-	-	-	90.000,00
	TOTAL DOS REDUÇÕES ORÇAMENTÁRIAS / FONTES					1.484.000,00	-	-	-	-	-	-	-	1.484.000,00

GOVERNO DO ESTADO DE SERGIPE
SECRETARIA DA FAZENDA
SUPERINTENDÊNCIA DE FINANÇAS PÚBLICAS

DEMONSTRATIVO DE CRÉDITOS ADICIONAIS POR UG

Contas Anuais 2017
QUADRO 98
R$1,00

114010 - FUNDO ESPECIAL DO MINISTERIO PUBLICO DO ESTADO DE SERGIPE
11401 - FUNDO ESPECIAL DO MINISTERIO PUBLICO DO ESTADO DE SERGIPE

CRÉDITOS SUPLEMENTARES / FONTES														
DATA	**ATO**	**UO**	**PGR. DE TABALHO**		**FTE**	**REDUÇÃO**	**EXCESSO**	**ANULAÇÃO**	**SUPERÁVIT**	**CRED. REABERTO**	**OP. DE CRÉDITO**	**CONV. NÃO PREV**	**REN. REC. REV**	**TOTAL**
24/04/2017	P 053	11401	03122003100360000	3390	0270	-	-	-	107.000,00	-	-	-	-	107.000,00
24/04/2017	P 053	11401	03122003100360000	4490	0270	-	-	-	310.041,00	-	-	-	-	310.041,00
06/06/2017	P 077	11401	03122003100360000	4490	0293	-	-	-	107.526,31	-	-	-	-	107.526,31
	TOTAL DOS CRÉDITOS SUPLEMENTARES / FONTES					-	-	-	524.567,31	-	-	-	-	524.567,31

GOVERNO DO ESTADO DE SERGIPE
SECRETARIA DA FAZENDA
SUPERINTENDÊNCIA DE FINANÇAS PÚBLICAS

DEMONSTRATIVO DE CRÉDITOS ADICIONAIS POR UG

Contas Anuais 2017
QUADRO 98
R$1,00

131010 - SECRETARIA DE ESTADO DA CASA CIVIL
00001 - GESTÃO TESOURO

CRÉDITOS SUPLEMENTARES / FONTES														
DATA	**ATO**	**UO**	**PGR. DE TABALHO**		**FTE**	**REDUÇÃO**	**EXCESSO**	**ANULAÇÃO**	**SUPERÁVIT**	**CRED. REABERTO**	**OP. DE CRÉDITO**	**CONV. NÃO PREV**	**REN. REC. REV**	**TOTAL**
30/01/2017	P 018	13101	04122003303590000	4490	0101	-	-	27.000,00	-	-	-	-	-	27.000,00
30/01/2017	P 018	13101	04126003315890000	4490	0101	-	-	18.000,00	-	-	-	-	-	18.000,00
28/06/2017	P 086	13101	04122003303590000	4490	0101	-	-	5.000,00	-	-	-	-	-	5.000,00
23/08/2017	P 121	13101	04122003303610000	3191	0101	-	-	340.000,00	-	-	-	-	-	340.000,00
23/08/2017	P 121	13101	04122003303610000	3190	0101	-	-	360.000,00	-	-	-	-	-	360.000,00
26/09/2017	P 139	13101	04122003303590000	3390	0101	-	-	770.000,00	-	-	-	-	-	770.000,00
23/10/2017	P 173	13101	04122003303590000	3390	0101	-	-	300.000,00	-	-	-	-	-	300.000,00
01/11/2017	P 254	13101	04122003303590000	3390	0101	-	-	2.055.000,00	-	-	-	-	-	2.055.000,00
17/11/2017	P 200	13101	04122003303610000	3190	0101	-	-	1.364.000,00	-	-	-	-	-	1.364.000,00
17/11/2017	P 200	13101	04122003303610000	3191	0101	-	-	120.000,00	-	-	-	-	-	120.000,00
22/11/2017	P 209	13101	04122003303590000	3390	0101	-	-	325.000,00	-	-	-	-	-	325.000,00
30/11/2017	P 251	13101	04122003303590000	3390	0101	-	-	465.000,00	-	-	-	-	-	465.000,00
11/12/2017	P 259	13101	04122003303590000	3390	0101	-	-	889.000,00	-	-	-	-	-	889.000,00
11/12/2017	P 259	13101	04122003307380000	3390	0101	-	-	56.000,00	-	-	-	-	-	56.000,00
	TOTAL DOS CRÉDITOS SUPLEMENTARES / FONTES					-	-	7.094.000,00	-	-	-	-	-	7.094.000,00

GOVERNO DO ESTADO DE SERGIPE
SECRETARIA DA FAZENDA
SUPERINTENDÊNCIA DE FINANÇAS PÚBLICAS

DEMONSTRATIVO DE CRÉDITOS ADICIONAIS POR UG

Contas Anuais 2017
QUADRO 98
R$1,00

131010 - SECRETARIA DE ESTADO DA CASA CIVIL
00001 - GESTÃO TESOURO

REDUÇÕES ORÇAMENTÁRIAS / FONTES

DATA	ATO	UO	PGR. DE TABALHO		FTE	REDUÇÃO	EXCESSO	ANULAÇÃO	SUPERÁVIT	CRED. REABERTO	OP. DE CRÉDITO	CONV. NÃO PREV	REN. REC. REV	TOTAL
26/09/2017	P 139	13101	04122003303710000	3390	0101	200.000,00	-	-	-	-	-	-	-	200.000,00
26/09/2017	P 139	13101	04122003307380000	3390	0101	220.000,00	-	-	-	-	-	-	-	220.000,00
26/09/2017	P 139	13101	04126003315890000	3390	0101	30.000,00	-	-	-	-	-	-	-	30.000,00
21/12/2017	P 273	13101	04122003303710000	3390	0101	13.801,75	-	-	-	-	-	-	-	13.801,75
TOTAL DOS REDUÇÕES ORÇAMENTÁRIAS / FONTES						463.801,75	-	-	-	-	-	-	-	463.801,75

GOVERNO DO ESTADO DE SERGIPE
SECRETARIA DA FAZENDA
SUPERINTENDÊNCIA DE FINANÇAS PÚBLICAS

DEMONSTRATIVO DE CRÉDITOS ADICIONAIS POR UG

Contas Anuais 2017
QUADRO 98
R$1,00

132010 - AGENCIA REGULADORA DE SERVIÇOS PÚBLICOS DO ESTADO DE SERGIPE
13201 - AGENCIA REGULADORA DE SERVIÇOS PÚBLICOS DO ESTADO DE SERGIPE

						REDUÇÕES ORÇAMENTÁRIAS / FONTES								
DATA	**ATO**	**UO**	**PGR. DE TABALHO**		**FTE**	**REDUÇÃO**	**EXCESSO**	**ANULAÇÃO**	**SUPERÁVIT**	**CRED. REABERTO**	**OP. DE CRÉDITO**	**CONV. NÃO PREV**	**REN. REC. REV**	**TOTAL**
28/06/2017	P 086	13201	04122003322520000	3390	0101	5.000,00	-	-	-	-	-	-	-	5.000,00
23/08/2017	P 121	13201	04122003322510000	3190	0101	700.000,00	-	-	-	-	-	-	-	700.000,00
26/09/2017	P 139	13201	04122001722530000	3390	0101	190.000,00	-	-	-	-	-	-	-	190.000,00
26/09/2017	P 139	13201	04122003322510000	3390	0101	50.000,00	-	-	-	-	-	-	-	50.000,00
26/09/2017	P 139	13201	04122003322520000	3390	0101	80.000,00	-	-	-	-	-	-	-	80.000,00
23/10/2017	P 173	13201	04122003322510000	3190	0101	260.000,00	-	-	-	-	-	-	-	260.000,00
23/10/2017	P 173	13201	04122003322510000	3191	0101	40.000,00	-	-	-	-	-	-	-	40.000,00
22/11/2017	P 209	13201	04122001722530000	3390	0101	10.000,00	-	-	-	-	-	-	-	10.000,00
22/11/2017	P 209	13201	04122001722530000	3390	0270	75.000,00	-	-	-	-	-	-	-	75.000,00
22/11/2017	P 209	13201	04122001722530000	4490	0270	100.000,00	-	-	-	-	-	-	-	100.000,00
22/11/2017	P 209	13201	04122003322520000	3390	0101	90.000,00	-	-	-	-	-	-	-	90.000,00
22/11/2017	P 209	13201	04122003322520000	3390	0270	50.000,00	-	-	-	-	-	-	-	50.000,00
	TOTAL DOS REDUÇÕES ORÇAMENTÁRIAS / FONTES					1.650.000,00	-	-	-	-	-	-	-	1.650.000,00

GOVERNO DO ESTADO DE SERGIPE
SECRETARIA DA FAZENDA
SUPERINTENDÊNCIA DE FINANÇAS PÚBLICAS

DEMONSTRATIVO DE CRÉDITOS ADICIONAIS POR UG

Contas Anuais 2017
QUADRO 98
R$1,00

133010 - EMPRESA SERGIPANA DE TECNOLOGIA DA INFORMACAO
13301 - EMPRESA SERGIPANA DE TECNOLOGIA DA INFORMAÇÃO

CRÉDITOS SUPLEMENTARES / FONTES

DATA	ATO	UO	PGR. DE TABALHO		FTE	REDUÇÃO	EXCESSO	ANULAÇÃO	SUPERÁVIT	CRED. REABERTO	OP. DE CRÉDITO	CONV. NÃO PREV	REN. REC. REV	TOTAL
28/11/2017	P 219	13301	04122003505460000	3390	0101	-	-	99.000,00	-	-	-	-	-	99.000,00
30/11/2017	P 242	13301	04122003505460000	3390	0101	-	-	2.000,00	-	-	-	-	-	2.000,00
	TOTAL DOS CRÉDITOS SUPLEMENTARES / FONTES					-	-	101.000,00	-	-	-	-	-	101.000,00

GOVERNO DO ESTADO DE SERGIPE
SECRETARIA DA FAZENDA
SUPERINTENDÊNCIA DE FINANÇAS PÚBLICAS

DEMONSTRATIVO DE CRÉDITOS ADICIONAIS POR UG

Contas Anuais 2017
QUADRO 98
R$1,00

133010 - EMPRESA SERGIPANA DE TECNOLOGIA DA INFORMACAO
13301 - EMPRESA SERGIPANA DE TECNOLOGIA DA INFORMAÇÃO

REDUÇÕES ORÇAMENTÁRIAS / FONTES

DATA	ATO	UO	PGR. DE TABALHO		FTE	REDUÇÃO	EXCESSO	ANULAÇÃO	SUPERÁVIT	CRED. REABERTO	OP. DE CRÉDITO	CONV. NÃO PREV	REN. REC. REV	TOTAL
28/11/2017	P 219	13301	04122003505460000	4490	0101	1.000,00	-	-	-	-	-	-	-	1.000,00
28/11/2017	P 219	13301	04122003505560000	3390	0101	53.000,00	-	-	-	-	-	-	-	53.000,00
28/11/2017	P 219	13301	04126003516310000	3390	0101	10.000,00	-	-	-	-	-	-	-	10.000,00
28/11/2017	P 219	13301	04126003522110000	4490	0101	3.500,00	-	-	-	-	-	-	-	3.500,00
28/11/2017	P 219	13301	04128003522400000	3390	0101	8.000,00	-	-	-	-	-	-	-	8.000,00
28/11/2017	P 219	13301	04722003516370000	3390	0101	4.000,00	-	-	-	-	-	-	-	4.000,00
28/11/2017	P 219	13301	04722003516370000	4490	0101	500,00	-	-	-	-	-	-	-	500,00
28/11/2017	P 219	13301	28846005416820000	3390	0101	19.000,00	-	-	-	-	-	-	-	19.000,00
TOTAL DOS REDUÇÕES ORÇAMENTÁRIAS / FONTES						99.000,00	-	-	-	-	-	-	-	99.000,00

GOVERNO DO ESTADO DE SERGIPE
SECRETARIA DA FAZENDA
SUPERINTENDÊNCIA DE FINANÇAS PÚBLICAS

DEMONSTRATIVO DE CRÉDITOS ADICIONAIS POR UG

Contas Anuais 2017
QUADRO 98
R$1,00

143010 - EMPRESA DE DES. SUSTENTAVEL DO ESTADO DE SERGIPE
14301 - EMPRESA DE DES. SUSTENTÁVEL DO ESTADO DE SERGIPE

CRÉDITOS SUPLEMENTARES / FONTES														
DATA	**ATO**	**UO**	**PGR. DE TABALHO**		**FTE**	**REDUÇÃO**	**EXCESSO**	**ANULAÇÃO**	**SUPERÁVIT**	**CRED. REABERTO**	**OP. DE CRÉDITO**	**CONV. NÃO PREV**	**REN. REC. REV**	**TOTAL**
18/01/2017	P 002	14301	20122003711340000	3390	0101	-	-	251.450,00	-	-	-	-	-	251.450,00
05/06/2017	P 075	14301	20122003711340000	3390	0101	-	-	11.375,00	-	-	-	-	-	11.375,00
21/11/2017	P 213	14301	20123003711350000	3190	0101	-	-	380.000,00	-	-	-	-	-	380.000,00
21/11/2017	P 219	14301	20122003711340000	3390	0101	-	-	14.700,00	-	-	-	-	-	14.700,00
21/11/2017	P 213	14301	20123003711350000	3191	0101	-	-	35.000,00	-	-	-	-	-	35.000,00
	TOTAL DOS CRÉDITOS SUPLEMENTARES / FONTES					-	-	692.525,00	-	-	-	-	-	692.525,00

GOVERNO DO ESTADO DE SERGIPE
SECRETARIA DA FAZENDA
SUPERINTENDÊNCIA DE FINANÇAS PÚBLICAS

DEMONSTRATIVO DE CRÉDITOS ADICIONAIS POR UG

Contas Anuais 2017
QUADRO 98
R$1,00

143010 - EMPRESA DE DES. SUSTENTAVEL DO ESTADO DE SERGIPE
14301 - EMPRESA DE DES. SUSTENTÁVEL DO ESTADO DE SERGIPE

						REDUÇÕES ORÇAMENTÁRIAS / FONTES								
DATA	**ATO**	**UO**	**PGR. DE TABALHO**		**FTE**	**REDUÇÃO**	**EXCESSO**	**ANULAÇÃO**	**SUPERÁVIT**	**CRED. REABERTO**	**OP. DE CRÉDITO**	**CONV. NÃO PREV**	**REN. REC. REV**	**TOTAL**
18/01/2017	P 002	14301	28846005423750000	3390	0101	251.450,00	-	-	-	-	-	-	-	251.450,00
05/06/2017	P 075	14301	28846005423750000	3390	0101	11.375,00	-	-	-	-	-	-	-	11.375,00
21/11/2017	P 213	14301	20123003711350000	3390	0101	90.000,00	-	-	-	-	-	-	-	90.000,00
21/11/2017	P 213	14301	28846005423750000	3390	0101	325.000,00	-	-	-	-	-	-	-	325.000,00
21/11/2017	P 219	14301	20122003711340000	4490	0101	3.000,00	-	-	-	-	-	-	-	3.000,00
21/11/2017	P 219	14301	28846005423750000	3390	0101	11.700,00	-	-	-	-	-	-	-	11.700,00
26/12/2017	P 290	14301	20122003711340000	3391	0101	73,56	-	-	-	-	-	-	-	73,56
26/12/2017	P 290	14301	28846005423750000	3390	0101	301.275,00	-	-	-	-	-	-	-	301.275,00
26/12/2017	P 290	14301	28846005423750000	3391	0101	400,00	-	-	-	-	-	-	-	400,00
	TOTAL DOS REDUÇÕES ORÇAMENTÁRIAS / FONTES					994.273,56	-	-	-	-	-	-	-	994.273,56

GOVERNO DO ESTADO DE SERGIPE
SECRETARIA DA FAZENDA
SUPERINTENDÊNCIA DE FINANÇAS PÚBLICAS

DEMONSTRATIVO DE CRÉDITOS ADICIONAIS POR UG

Contas Anuais 2017
QUADRO 98
R$1,00

144010 - FUNDO ESTADUAL DE HABITACAO DE INTERESSE SOCIAL
14401 - FUNDO ESTADUAL DE HABITACAO DE INTERESSE SOCIAL

CRÉDITOS SUPLEMENTARES / FONTES														
DATA	**ATO**	**UO**	**PGR. DE TABALHO**		**FTE**	**REDUÇÃO**	**EXCESSO**	**ANULAÇÃO**	**SUPERÁVIT**	**CRED. REABERTO**	**OP. DE CRÉDITO**	**CONV. NÃO PREV**	**REN. REC. REV**	**TOTAL**
05/04/2017	P 044	14401	16451001820890000	4490	0130	-	-	600.000,00	-	-	-	-	-	600.000,00
30/08/2017	P 144	14401	16482001820900000	4490	0224	-	-	1.300.000,00	-	-	-	-	-	1.300.000,00
30/11/2017	P 237	14401	16482001820900000	4490	0224	-	-	236.000,00	-	-	-	-	-	236.000,00
	TOTAL DOS CRÉDITOS SUPLEMENTARES / FONTES					-	-	2.136.000,00	-	-	-	-	-	2.136.000,00

GOVERNO DO ESTADO DE SERGIPE
SECRETARIA DA FAZENDA
SUPERINTENDÊNCIA DE FINANÇAS PÚBLICAS

DEMONSTRATIVO DE CRÉDITOS ADICIONAIS POR UG

Contas Anuais 2017
QUADRO 98
R$1,00

144010 - FUNDO ESTADUAL DE HABITACAO DE INTERESSE SOCIAL
14401 - FUNDO ESTADUAL DE HABITACAO DE INTERESSE SOCIAL

REDUÇÕES ORÇAMENTÁRIAS / FONTES

DATA	ATO	UO	PGR. DE TABALHO		FTE	REDUÇÃO	EXCESSO	ANULAÇÃO	SUPERÁVIT	CRED. REABERTO	OP. DE CRÉDITO	CONV. NÃO PREV	REN. REC. REV	TOTAL
05/04/2017	P 044	14401	16482001820900000	4490	0130	300.000,00	-	-	-	-	-	-	-	300.000,00
05/04/2017	P 044	14401	16482001820910000	4490	0130	300.000,00	-	-	-	-	-	-	-	300.000,00
20/07/2017	P 101	14401	16482001820910000	4490	0290	5.000.000,00	-	-	-	-	-	-	-	5.000.000,00
20/07/2017	P 129	14401	16482001820900000	4490	0224	2.000.000,00	-	-	-	-	-	-	-	2.000.000,00
25/07/2017	P 105	14401	16482001820900000	4490	0290	1.000.000,00	-	-	-	-	-	-	-	1.000.000,00
30/11/2017	P 237	14401	16451001820890000	4490	0224	86.000,00	-	-	-	-	-	-	-	86.000,00
30/11/2017	P 237	14401	16482001820810000	4490	0224	100.000,00	-	-	-	-	-	-	-	100.000,00
30/11/2017	P 237	14401	16482001820830000	4490	0224	50.000,00	-	-	-	-	-	-	-	50.000,00
26/12/2017	P 284	14401	16122001820870000	4490	0101	9.000,00	-	-	-	-	-	-	-	9.000,00
26/12/2017	P 284	14401	16125001820850000	4490	0101	10.000,00	-	-	-	-	-	-	-	10.000,00
26/12/2017	P 284	14401	16125001820880000	4490	0101	10.000,00	-	-	-	-	-	-	-	10.000,00
26/12/2017	P 284	14401	16451001820820000	4490	0101	10.000,00	-	-	-	-	-	-	-	10.000,00
26/12/2017	P 284	14401	16451001820860000	4490	0101	10.000,00	-	-	-	-	-	-	-	10.000,00
26/12/2017	P 284	14401	16451001820890000	4490	0224	199,73	-	-	-	-	-	-	-	199,73
26/12/2017	P 284	14401	16451001820890000	4490	0290	500.000,00	-	-	-	-	-	-	-	500.000,00
26/12/2017	P 284	14401	16482001820810000	4490	0101	10.000,00	-	-	-	-	-	-	-	10.000,00
26/12/2017	P 284	14401	16482001820830000	4490	0101	10.000,00	-	-	-	-	-	-	-	10.000,00
26/12/2017	P 284	14401	16482001820840000	4490	0101	10.000,00	-	-	-	-	-	-	-	10.000,00
26/12/2017	P 284	14401	16482001820900000	4490	0101	10.000,00	-	-	-	-	-	-	-	10.000,00
26/12/2017	P 284	14401	16482001820900000	4490	0130	52.853,36	-	-	-	-	-	-	-	52.853,36
26/12/2017	P 284	14401	16482001820900000	4490	0224	292.895,82	-	-	-	-	-	-	-	292.895,82
26/12/2017	P 284	14401	16482001820900000	4490	0290	688.054,06	-	-	-	-	-	-	-	688.054,06
26/12/2017	P 284	14401	16482001820910000	4490	0101	10.000,00	-	-	-	-	-	-	-	10.000,00
26/12/2017	P 284	14401	16482001820910000	4490	0130	366.609,00	-	-	-	-	-	-	-	366.609,00
26/12/2017	P 284	14401	16482001820910000	4490	0290	2.464.078,03	-	-	-	-	-	-	-	2.464.078,03
	TOTAL DOS REDUÇÕES ORÇAMENTÁRIAS / FONTES					13.299.690,00	-	-	-	-	-	-	-	13.299.690,00

GOVERNO DO ESTADO DE SERGIPE
SECRETARIA DA FAZENDA
SUPERINTENDÊNCIA DE FINANÇAS PÚBLICAS

DEMONSTRATIVO DE CRÉDITOS ADICIONAIS POR UG

Contas Anuais 2017
QUADRO 98
R$1,00

151040 - SECRETARIA DE ESTADO DO PLANEJAMENTO, ORÇAMENTO E GESTÃO
00001 - GESTÃO TESOURO

						CRÉDITOS SUPLEMENTARES / FONTES								
DATA	**ATO**	**UO**	**PGR. DE TABALHO**		**FTE**	**REDUÇÃO**	**EXCESSO**	**ANULAÇÃO**	**SUPERÁVIT**	**CRED. REABERTO**	**OP. DE CRÉDITO**	**CONV. NÃO PREV**	**REN. REC. REV**	**TOTAL**
13/03/2017	P 024	15104	04122003509510000	4490	0101	-	-	15.000,00	-	-	-	-	-	15.000,00
18/05/2017	P 060	15105	04122003523620000	3190	0101	-	-	200.000,00	-	-	-	-	-	200.000,00
28/06/2017	P 084	15104	04122001718220000	3390	0101	-	-	1.355.068,00	-	-	-	-	-	1.355.068,00
26/07/2017	P 102	15104	04122001719000000	4490	0101	-	-	200.000,00	-	-	-	-	-	200.000,00
26/07/2017	P 102	15105	04122003515480000	3390	0101	-	-	250.000,00	-	-	-	-	-	250.000,00
21/09/2017	P 135	15104	04122001719000000	4490	0101	-	-	300.000,00	-	-	-	-	-	300.000,00
11/10/2017	P 166	15104	04122003509510000	3390	0224	-	-	860.000,00	-	-	-	-	-	860.000,00
11/10/2017	P 166	15104	04122003509510000	3390	0270	-	-	233.000,00	-	-	-	-	-	233.000,00
25/10/2017	P 171	15104	04122003509510000	3390	0101	-	-	238.000,00	-	-	-	-	-	238.000,00
25/10/2017	P 171	15105	04131003519010000	3390	0101	-	-	519.000,00	-	-	-	-	-	519.000,00
25/10/2017	P 171	15104	04122003504080000	4490	0101	-	-	100.000,00	-	-	-	-	-	100.000,00
25/10/2017	P 171	15104	04122001719000000	3390	0101	-	-	200.000,00	-	-	-	-	-	200.000,00
28/11/2017	P 211	15105	04122003515110000	3191	0101	-	-	35.000.000,00	-	-	-	-	-	35.000.000,00
28/11/2017	P 211	15104	04122003504150000	3191	0101	-	-	759.500,00	-	-	-	-	-	759.500,00
28/11/2017	P 211	15105	04122003515120000	3190	0101	-	-	200.000,00	-	-	-	-	-	200.000,00
28/11/2017	P 211	15104	04122003504150000	3190	0101	-	-	308.000,00	-	-	-	-	-	308.000,00
29/11/2017	P 234	15104	04126003515490000	3390	0101	-	-	270.000,00	-	-	-	-	-	270.000,00
29/11/2017	P 234	15104	04122003504080000	3390	0101	-	-	360.000,00	-	-	-	-	-	360.000,00
29/11/2017	P 234	15104	04122003509510000	3390	0101	-	-	964.352,00	-	-	-	-	-	964.352,00
30/11/2017	P 229	15104	04122003504080000	4490	0101	-	-	120.000,00	-	-	-	-	-	120.000,00
30/11/2017	P 229	15104	04122003504080000	3390	0101	-	-	200.000,00	-	-	-	-	-	200.000,00
	TOTAL DOS CRÉDITOS SUPLEMENTARES / FONTES					-	-	42.651.920,00	-	-	-	-	-	42.651.920,00

GOVERNO DO ESTADO DE SERGIPE
SECRETARIA DA FAZENDA
SUPERINTENDÊNCIA DE FINANÇAS PÚBLICAS

DEMONSTRATIVO DE CRÉDITOS ADICIONAIS POR UG

Contas Anuais 2017
QUADRO 98
R$1,00

151040 - SECRETARIA DE ESTADO DO PLANEJAMENTO, ORÇAMENTO E GESTÃO
00001 - GESTÃO TESOURO

							REDUÇÕES ORÇAMENTÁRIAS / FONTES							
DATA	**ATO**	**UO**	**PGR. DE TABALHO**		**FTE**	**REDUÇÃO**	**EXCESSO**	**ANULAÇÃO**	**SUPERÁVIT**	**CRED. REABERTO**	**OP. DE CRÉDITO**	**CONV. NÃO PREV**	**REN. REC. REV**	**TOTAL**
27/01/2017	P 011	15104	04126003515490000	4490	0291	457.000,00	-	-	-	-	-	-	-	457.000,00
30/01/2017	P 018	15104	04126003515490000	4490	0291	45.000,00	-	-	-	-	-	-	-	45.000,00
14/02/2017	P 013	15104	04126003515490000	4490	0291	53.600,00	-	-	-	-	-	-	-	53.600,00
17/02/2017	P 014	15104	04122001718220000	4490	0291	2.000.000,00	-	-	-	-	-	-	-	2.000.000,00
17/02/2017	P 014	15104	04122003504080000	4490	0291	5.000.000,00	-	-	-	-	-	-	-	5.000.000,00
17/02/2017	P 014	15104	04126003515490000	4490	0291	1.000.000,00	-	-	-	-	-	-	-	1.000.000,00
21/02/2017	P 017	15104	04126003515490000	4490	0291	206.000,00	-	-	-	-	-	-	-	206.000,00
13/03/2017	P 024	15104	04122003509510000	3390	0101	15.000,00	-	-	-	-	-	-	-	15.000,00
18/05/2017	P 060	15104	04122003504150000	3190	0101	200.000,00	-	-	-	-	-	-	-	200.000,00
26/07/2017	P 102	15104	04122001719000000	3390	0101	200.000,00	-	-	-	-	-	-	-	200.000,00
26/07/2017	P 102	15104	04126003515490000	3390	0101	250.000,00	-	-	-	-	-	-	-	250.000,00
21/09/2017	P 135	15104	04122001719000000	3390	0101	300.000,00	-	-	-	-	-	-	-	300.000,00
25/10/2017	P 171	15104	04122001701380000	3390	0101	20.000,00	-	-	-	-	-	-	-	20.000,00
25/10/2017	P 171	15104	04122001703870000	3390	0101	20.000,00	-	-	-	-	-	-	-	20.000,00
25/10/2017	P 171	15104	04122001706230000	3390	0101	20.000,00	-	-	-	-	-	-	-	20.000,00
25/10/2017	P 171	15104	04122001718260000	3390	0101	20.000,00	-	-	-	-	-	-	-	20.000,00
25/10/2017	P 171	15104	04122001718320000	3390	0101	20.000,00	-	-	-	-	-	-	-	20.000,00
25/10/2017	P 171	15104	04122001719000000	4490	0101	200.000,00	-	-	-	-	-	-	-	200.000,00
25/10/2017	P 171	15104	04126003515490000	4490	0291	238.000,00	-	-	-	-	-	-	-	238.000,00
25/10/2017	P 171	15105	04126003519040000	3390	0101	519.000,00	-	-	-	-	-	-	-	519.000,00
30/11/2017	P 242	15104	04122003504080000	3390	0101	2.000,00	-	-	-	-	-	-	-	2.000,00
21/12/2017	P 273	15104	04122001719000000	3390	0101	200.000,00	-	-	-	-	-	-	-	200.000,00
21/12/2017	P 273	15104	04122001719000000	4490	0101	133.125,00	-	-	-	-	-	-	-	133.125,00
21/12/2017	P 273	15104	04122003504150000	3190	0101	6,60	-	-	-	-	-	-	-	6,60
21/12/2017	P 273	15104	04122003504150000	3390	0101	10.870,00	-	-	-	-	-	-	-	10.870,00
21/12/2017	P 273	15104	04122003509510000	3390	0224	3.129,55	-	-	-	-	-	-	-	3.129,55
21/12/2017	P 273	15104	04126003515490000	4490	0291	400,00	-	-	-	-	-	-	-	400,00
21/12/2017	P 273	15105	04126003519040000	3390	0101	402.270,02	-	-	-	-	-	-	-	402.270,02
21/12/2017	P 273	15105	04131003519010000	3390	0101	3.847,68	-	-	-	-	-	-	-	3.847,68
26/12/2017	P 290	15104	04122001718220000	3390	0101	8.193,33	-	-	-	-	-	-	-	8.193,33
26/12/2017	P 290	15104	04122001719000000	3390	0101	50.000,00	-	-	-	-	-	-	-	50.000,00
26/12/2017	P 290	15104	04122001719000000	4490	0101	66.875,00	-	-	-	-	-	-	-	66.875,00
26/12/2017	P 290	15104	04122003504080000	3390	0101	101.242,36	-	-	-	-	-	-	-	101.242,36
26/12/2017	P 290	15104	04122003504080000	4490	0101	79,55	-	-	-	-	-	-	-	79,55
26/12/2017	P 290	15104	04122003504150000	3190	0101	5.795,85	-	-	-	-	-	-	-	5.795,85
26/12/2017	P 290	15104	04122003509510000	3390	0101	21.306,10	-	-	-	-	-	-	-	21.306,10
26/12/2017	P 290	15104	04122003509510000	4490	0101	338,60	-	-	-	-	-	-	-	338,60
26/12/2017	P 290	15104	04126003515490000	3390	0101	116,51	-	-	-	-	-	-	-	116,51
26/12/2017	P 290	15105	04122003515480000	3390	0101	4.294,11	-	-	-	-	-	-	-	4.294,11
26/12/2017	P 290	15105	04126003519040000	3390	0101	1.150.043,66	-	-	-	-	-	-	-	1.150.043,66
26/12/2017	P 290	15105	04131003519010000	3390	0101	177.149,08	-	-	-	-	-	-	-	177.149,08
27/12/2017	P 301	15104	04122003504150000	3190	0101	480.046,00	-	-	-	-	-	-	-	480.046,00
27/12/2017	P 301	15105	04122003515110000	3191	0101	730,00	-	-	-	-	-	-	-	730,00
	TOTAL DOS REDUÇÕES ORÇAMENTÁRIAS / FONTES					13.605.459,00	-	-	-	-	-	-	-	13.605.459,00

GOVERNO DO ESTADO DE SERGIPE
SECRETARIA DA FAZENDA
SUPERINTENDÊNCIA DE FINANÇAS PÚBLICAS

DEMONSTRATIVO DE CRÉDITOS ADICIONAIS POR UG

Contas Anuais 2017
QUADRO 98
R$1,00

152040 - INSTITUTO DE PROM. E ASSIST. A SAUDE SERV. DE SERGIPE
15204 - INSTITUTO DE PROM. E ASSIST. A SAUDE SERV. DE SERGIPE

CRÉDITOS SUPLEMENTARES / FONTES														
DATA	**ATO**	**UO**	**PGR. DE TABALHO**		**FTE**	**REDUÇÃO**	**EXCESSO**	**ANULAÇÃO**	**SUPERÁVIT**	**CRED. REABERTO**	**OP. DE CRÉDITO**	**CONV. NÃO PREV**	**REN. REC. REV**	**TOTAL**
22/02/2017	P 017	15204	04302003506680000	4490	0270	-	-	1.100.000,00	-	-	-	-	-	1.100.000,00
22/11/2017	P 217	15204	04302003506680000	3390	0270	-	-	5.660.065,57	-	-	-	-	-	5.660.065,57
22/11/2017	P 217	15204	04122003506880000	3390	0270	-	-	3.000.000,00	-	-	-	-	-	3.000.000,00
22/11/2017	P 217	15204	04126003506550000	3390	0270	-	-	584.000,00	-	-	-	-	-	584.000,00
30/11/2017	P 246	15204	04302003506680000	3390	0270	-	-	354.121,14	-	-	-	-	-	354.121,14
	TOTAL DOS CRÉDITOS SUPLEMENTARES / FONTES					-	-	10.698.186,71	-	-	-	-	-	10.698.186,71

GOVERNO DO ESTADO DE SERGIPE
SECRETARIA DA FAZENDA
SUPERINTENDÊNCIA DE FINANÇAS PÚBLICAS

DEMONSTRATIVO DE CRÉDITOS ADICIONAIS POR UG

Contas Anuais 2017
QUADRO 98
R$1,00

152040 - INSTITUTO DE PROM. E ASSIST. A SAUDE SERV. DE SERGIPE
15204 - INSTITUTO DE PROM. E ASSIST. A SAUDE SERV. DE SERGIPE

						REDUÇÕES ORÇAMENTÁRIAS / FONTES								
DATA	**ATO**	**UO**	**PGR. DE TABALHO**		**FTE**	**REDUÇÃO**	**EXCESSO**	**ANULAÇÃO**	**SUPERÁVIT**	**CRED. REABERTO**	**OP. DE CRÉDITO**	**CONV. NÃO PREV**	**REN. REC. REV**	**TOTAL**
22/02/2017	P 017	15204	04302003506680000	3390	0270	1.100.000,00	-	-	-	-	-	-	-	1.100.000,00
22/11/2017	P 217	15204	04122003506880000	4490	0270	395.383,50	-	-	-	-	-	-	-	395.383,50
22/11/2017	P 217	15204	04122003506960000	3190	0270	4.491.672,89	-	-	-	-	-	-	-	4.491.672,89
22/11/2017	P 217	15204	04122003506960000	3390	0270	70.000,00	-	-	-	-	-	-	-	70.000,00
22/11/2017	P 217	15204	04124003521650000	3390	0270	261.600,00	-	-	-	-	-	-	-	261.600,00
22/11/2017	P 217	15204	04126003506550000	4490	0270	610.000,00	-	-	-	-	-	-	-	610.000,00
22/11/2017	P 217	15204	04302003506680000	4490	0270	389.617,18	-	-	-	-	-	-	-	389.617,18
22/11/2017	P 217	15204	28846005421660000	4690	0270	3.025.792,00	-	-	-	-	-	-	-	3.025.792,00
30/11/2017	P 246	15204	04122003506880000	3390	0270	156.545,63	-	-	-	-	-	-	-	156.545,63
30/11/2017	P 246	15204	04122003506880000	4490	0270	3.200,00	-	-	-	-	-	-	-	3.200,00
30/11/2017	P 246	15204	04124003521650000	3390	0270	19.720,03	-	-	-	-	-	-	-	19.720,03
30/11/2017	P 246	15204	04126003506550000	3390	0270	5.324,45	-	-	-	-	-	-	-	5.324,45
30/11/2017	P 246	15204	04126003506550000	4490	0270	37.091,14	-	-	-	-	-	-	-	37.091,14
30/11/2017	P 246	15204	04302003506680000	4490	0270	132.239,89	-	-	-	-	-	-	-	132.239,89
27/12/2017	P 301	15204	04122003506960000	3191	0270	1.100.000,00	-	-	-	-	-	-	-	1.100.000,00
	TOTAL DOS REDUÇÕES ORÇAMENTÁRIAS / FONTES					11.798.186,71	-	-	-	-	-	-	-	11.798.186,71

GOVERNO DO ESTADO DE SERGIPE
SECRETARIA DA FAZENDA
SUPERINTENDÊNCIA DE FINANÇAS PÚBLICAS

DEMONSTRATIVO DE CRÉDITOS ADICIONAIS POR UG

Contas Anuais 2017
QUADRO 98
R$1,00

154010 - FUNDO DE DESENV. DE REC. HUM. DA ADM. ESTADUAL
15401 - FUNDO DE DESENV. DE REC. HUM. DA ADM. ESTADUAL

CRÉDITOS SUPLEMENTARES / FONTES

DATA	ATO	UO	PGR. DE TABALHO		FTE	REDUÇÃO	EXCESSO	ANULAÇÃO	SUPERÁVIT	CRED. REABERTO	OP. DE CRÉDITO	CONV. NÃO PREV	REN. REC. REV	TOTAL
22/11/2017	P 217	15401	04128001721630000	3390	0270	-	-	275.000,00	-	-	-	-	-	275.000,00
	TOTAL DOS CRÉDITOS SUPLEMENTARES / FONTES					-	-	275.000,00	-	-	-	-	-	275.000,00

GOVERNO DO ESTADO DE SERGIPE
SECRETARIA DA FAZENDA
SUPERINTENDÊNCIA DE FINANÇAS PÚBLICAS

DEMONSTRATIVO DE CRÉDITOS ADICIONAIS POR UG

Contas Anuais 2017
QUADRO 98
R$1,00

154010 - FUNDO DE DESENV. DE REC. HUM. DA ADM. ESTADUAL
15401 - FUNDO DE DESENV. DE REC. HUM. DA ADM. ESTADUAL

REDUÇÕES ORÇAMENTÁRIAS / FONTES

DATA	ATO	UO	PGR. DE TABALHO		FTE	REDUÇÃO	EXCESSO	ANULAÇÃO	SUPERÁVIT	CRED. REABERTO	OP. DE CRÉDITO	CONV. NÃO PREV	REN. REC. REV	TOTAL
11/10/2017	P 166	15401	04128001710980000	3390	0270	233.000,00	-	-	-	-	-	-	-	233.000,00
22/11/2017	P 217	15401	04128001710980000	3390	0270	275.000,00	-	-	-	-	-	-	-	275.000,00
22/12/2017	P 273	15401	04128001710980000	3390	0270	21.020,00	-	-	-	-	-	-	-	21.020,00
	TOTAL DOS REDUÇÕES ORÇAMENTÁRIAS / FONTES					529.020,00	-	-	-	-	-	-	-	529.020,00

GOVERNO DO ESTADO DE SERGIPE
SECRETARIA DA FAZENDA
SUPERINTENDÊNCIA DE FINANÇAS PÚBLICAS

DEMONSTRATIVO DE CRÉDITOS ADICIONAIS POR UG

Contas Anuais 2017
QUADRO 98
R$1,00

161010 - SECRETARIA DE ESTADO DA FAZENDA
00001 - GESTÃO TESOURO

						CRÉDITOS SUPLEMENTARES / FONTES								
DATA	**ATO**	**UO**	**PGR. DE TABALHO**		**FTE**	**REDUÇÃO**	**EXCESSO**	**ANULAÇÃO**	**SUPERÁVIT**	**CRED. REABERTO**	**OP. DE CRÉDITO**	**CONV. NÃO PREV**	**REN. REC. REV**	**TOTAL**
02/03/2017	P 035	16101	04122001718990000	3390	0291	-	-	460.000,00	-	-	-	-	-	460.000,00
02/03/2017	P 035	16101	04122001718940000	3390	0291	-	-	150.000,00	-	-	-	-	-	150.000,00
02/03/2017	P 040	16101	04122001718940000	4490	0291	-	-	220.000,00	-	-	-	-	-	220.000,00
02/03/2017	P 040	16101	04122001718480000	4490	0291	-	-	60.000,00	-	-	-	-	-	60.000,00
02/03/2017	P 035	16101	04122001718480000	3390	0291	-	-	230.000,00	-	-	-	-	-	230.000,00
02/03/2017	P 035	16101	04122001718240000	4490	0291	-	-	50.000,00	-	-	-	-	-	50.000,00
02/03/2017	P 035	16101	04122001718930000	4490	0291	-	-	160.000,00	-	-	-	-	-	160.000,00
07/04/2017	P 047	16102	04123005404700000	3390	0101	-	-	5.000.000,00	-	-	-	-	-	5.000.000,00
30/06/2017	P 089	16101	04122001718990000	4490	0291	-	-	350.000,00	-	-	-	-	-	350.000,00
15/08/2017	P 112	16101	04122001718240000	4490	0291	-	-	700.000,00	-	-	-	-	-	700.000,00
02/10/2017	P 183	16101	04368001703040000	3390	0101	-	-	190.000,00	-	-	-	-	-	190.000,00
02/10/2017	P 183	16101	04126001715590000	3390	0101	-	-	610.000,00	-	-	-	-	-	610.000,00
11/10/2017	P 164	16102	28844005404760000	4690	0101	-	-	2.000.000,00	-	-	-	-	-	2.000.000,00
04/12/2017	P 238	16101	04368001703040000	3390	0101	-	-	2.610.000,00	-	-	-	-	-	2.610.000,00
04/12/2017	P 238	16101	04126001715590000	3390	0101	-	-	1.125.000,00	-	-	-	-	-	1.125.000,00
05/12/2017	P 253	16102	28843005404740000	4690	0101	-	-	2.000.000,00	-	-	-	-	-	2.000.000,00
05/12/2017	P 253	16102	28843005404740000	3290	0101	-	-	9.225.317,91	-	-	-	-	-	9.225.317,91
05/12/2017	P 253	16102	28841005404720000	3290	0101	-	-	11.000.000,00	-	-	-	-	-	11.000.000,00
05/12/2017	P 253	16102	04123005404680000	3390	0101	-	-	6.000.000,00	-	-	-	-	-	6.000.000,00
14/12/2017	P 262	16101	04122003604620000	3191	0101	-	-	572.000,00	-	-	-	-	-	572.000,00
27/12/2017	P 274	16102	28843005404740000	4690	0101	-	-	2.200.000,00	-	-	-	-	-	2.200.000,00
27/12/2017	P 274	16102	28843005404740000	3290	0101	-	-	4.000.000,00	-	-	-	-	-	4.000.000,00
	TOTAL DOS CRÉDITOS SUPLEMENTARES / FONTES					-	-	48.912.317,91	-	-	-	-	-	48.912.317,91

GOVERNO DO ESTADO DE SERGIPE
SECRETARIA DA FAZENDA
SUPERINTENDÊNCIA DE FINANÇAS PÚBLICAS

DEMONSTRATIVO DE CRÉDITOS ADICIONAIS POR UG

Contas Anuais 2017
QUADRO 98
R$1,00

161010 - SECRETARIA DE ESTADO DA FAZENDA
00001 - GESTÃO TESOURO

REDUÇÕES ORÇAMENTÁRIAS / FONTES

DATA	ATO	UO	PGR. DE TABALHO		FTE	REDUÇÃO	EXCESSO	ANULAÇÃO	SUPERÁVIT	CRED. REABERTO	OP. DE CRÉDITO	CONV. NÃO PREV	REN. REC. REV	TOTAL
17/02/2017	P 014	16101	04126001715590000	4490	0291	8.200.000,00	-	-	-	-	-	-	-	8.200.000,00
02/03/2017	P 035	16101	04122001718010000	4490	0291	1.050.000,00	-	-	-	-	-	-	-	1.050.000,00
02/03/2017	P 040	16101	04122001718480000	3390	0291	130.000,00	-	-	-	-	-	-	-	130.000,00
02/03/2017	P 040	16101	04122001718940000	3390	0291	150.000,00	-	-	-	-	-	-	-	150.000,00
22/03/2017	P 032	16101	04126001715590000	4490	0291	502.513,36	-	-	-	-	-	-	-	502.513,36
07/04/2017	P 047	16102	04123005404680000	3390	0101	5.000.000,00	-	-	-	-	-	-	-	5.000.000,00
27/06/2017	P 089	16101	04122001716700000	4490	0290	400.000,00	-	-	-	-	-	-	-	400.000,00
30/06/2017	P 089	16101	04122001718010000	4490	0291	350.000,00	-	-	-	-	-	-	-	350.000,00
15/08/2017	P 112	16101	04126001718310000	4490	0291	700.000,00	-	-	-	-	-	-	-	700.000,00
24/08/2017	P 120	16102	28843005404740000	4690	0101	3.000.000,00	-	-	-	-	-	-	-	3.000.000,00
02/10/2017	P 183	16101	04122001716700000	4490	0101	163.000,00	-	-	-	-	-	-	-	163.000,00
02/10/2017	P 183	16101	04122003604570000	3390	0101	637.000,00	-	-	-	-	-	-	-	637.000,00
11/10/2017	P 164	16102	28844005404760000	3290	0101	2.000.000,00	-	-	-	-	-	-	-	2.000.000,00
26/10/2017	P 180	16101	04122001718010000	4490	0291	432.371,44	-	-	-	-	-	-	-	432.371,44
26/10/2017	P 180	16101	04122001718240000	4490	0291	300.000,00	-	-	-	-	-	-	-	300.000,00
26/10/2017	P 180	16101	04126001715590000	4490	0291	197.486,64	-	-	-	-	-	-	-	197.486,64
26/10/2017	P 180	16101	04126001718310000	3390	0291	1.170.141,92	-	-	-	-	-	-	-	1.170.141,92
26/10/2017	P 180	16101	04126001718310000	4490	0291	850.000,00	-	-	-	-	-	-	-	850.000,00
29/11/2017	P 232	16101	04122001716700000	4490	0290	600.000,00	-	-	-	-	-	-	-	600.000,00
29/11/2017	P 232	16101	04126001715590000	4490	0291	1.100.000,00	-	-	-	-	-	-	-	1.100.000,00
04/12/2017	P 238	16101	04122001718010000	3390	0291	830.000,00	-	-	-	-	-	-	-	830.000,00
04/12/2017	P 238	16101	04122001718010000	4490	0291	905.000,00	-	-	-	-	-	-	-	905.000,00
04/12/2017	P 238	16101	04122001718240000	4490	0291	400.000,00	-	-	-	-	-	-	-	400.000,00
04/12/2017	P 238	16101	04126001718310000	4490	0291	1.600.000,00	-	-	-	-	-	-	-	1.600.000,00
05/12/2017	P 253	16102	28841005404720000	4690	0101	15.000.000,00	-	-	-	-	-	-	-	15.000.000,00
05/12/2017	P 253	16102	28844005404760000	3290	0101	4.495.000,00	-	-	-	-	-	-	-	4.495.000,00
05/12/2017	P 253	16102	28844005404760000	4690	0101	2.300.000,00	-	-	-	-	-	-	-	2.300.000,00
27/12/2017	P 274	16102	28844005404760000	3290	0101	6.200.000,00	-	-	-	-	-	-	-	6.200.000,00
27/12/2017	P 288	16101	04122001716700000	4490	0101	811,70	-	-	-	-	-	-	-	811,70
27/12/2017	P 288	16101	04122001718010000	3390	0291	70.000,00	-	-	-	-	-	-	-	70.000,00
27/12/2017	P 288	16101	04122001718010000	4490	0291	237.630,56	-	-	-	-	-	-	-	237.630,56
27/12/2017	P 288	16101	04122001718190000	4490	0291	5.000,00	-	-	-	-	-	-	-	5.000,00
27/12/2017	P 288	16101	04122001718240000	4490	0291	135.000,00	-	-	-	-	-	-	-	135.000,00
27/12/2017	P 288	16101	04122001718480000	4490	0291	60.000,00	-	-	-	-	-	-	-	60.000,00
27/12/2017	P 288	16101	04122001718930000	3390	0291	5.000,00	-	-	-	-	-	-	-	5.000,00
27/12/2017	P 288	16101	04122001718930000	4490	0291	3.000,00	-	-	-	-	-	-	-	3.000,00
27/12/2017	P 288	16101	04122001718940000	4490	0291	40.000,00	-	-	-	-	-	-	-	40.000,00
27/12/2017	P 288	16101	04122003604570000	3391	0101	20.000,00	-	-	-	-	-	-	-	20.000,00
27/12/2017	P 288	16101	04122003604620000	3390	0101	10.000,00	-	-	-	-	-	-	-	10.000,00
27/12/2017	P 288	16101	04126001718310000	3390	0291	100.000,00	-	-	-	-	-	-	-	100.000,00
27/12/2017	P 288	16102	28844005404760000	3290	0101	9.999,74	-	-	-	-	-	-	-	9.999,74
27/12/2017	P 301	16102	28841005404720000	3290	0101	3.503.418,00	-	-	-	-	-	-	-	3.503.418,00
27/12/2017	P 301	16102	28841005404720000	4690	0101	5.587.284,00	-	-	-	-	-	-	-	5.587.284,00
27/12/2017	P 301	16102	28843005404740000	3290	0101	1.322.665,00	-	-	-	-	-	-	-	1.322.665,00
27/12/2017	P 301	16102	28843005404740000	4690	0101	1.661.801,00	-	-	-	-	-	-	-	1.661.801,00
27/12/2017	P 301	16102	28844005404760000	3290	0101	2.617.746,00	-	-	-	-	-	-	-	2.617.746,00
27/12/2017	P 301	16102	28844005404760000	4690	0101	320,00	-	-	-	-	-	-	-	320,00
	TOTAL DOS REDUÇÕES ORÇAMENTÁRIAS / FONTES					74.052.189,36	-	-	-	-	-	-	-	74.052.189,36

GOVERNO DO ESTADO DE SERGIPE
SECRETARIA DA FAZENDA
SUPERINTENDÊNCIA DE FINANÇAS PÚBLICAS

DEMONSTRATIVO DE CRÉDITOS ADICIONAIS POR UG

Contas Anuais 2017
QUADRO 98
R$1,00

164020 - FUNDO DE INCENTIVO A ARREC. TRIBUTARIA
16402 - FUNDO DE INCENTIVO A ARREC. TRIBUTÁRIA

						CRÉDITOS SUPLEMENTARES / FONTES								
DATA	**ATO**	**UO**	**PGR. DE TABALHO**		**FTE**	**REDUÇÃO**	**EXCESSO**	**ANULAÇÃO**	**SUPERÁVIT**	**CRED. REABERTO**	**OP. DE CRÉDITO**	**CONV. NÃO PREV**	**REN. REC. REV**	**TOTAL**
27/06/2017	P 089	16402	04126001700240000	4490	0270	-	-	500.000,00	-	-	-	-	-	500.000,00
22/09/2017	P 136	16402	04122001704840000	3190	0270	-	-	10.000.000,00	-	-	-	-	-	10.000.000,00
26/10/2017	P 180	16402	04126001700240000	4490	0270	-	-	250.000,00	-	-	-	-	-	250.000,00
26/10/2017	P 180	16402	04122001704840000	3190	0270	-	-	2.200.000,00	-	-	-	-	-	2.200.000,00
26/10/2017	P 180	16402	04122001718960000	4490	0270	-	-	480.000,00	-	-	-	-	-	480.000,00
26/10/2017	P 180	16402	04126001700240000	3390	0270	-	-	20.000,00	-	-	-	-	-	20.000,00
29/11/2017	P 232	16402	04122001704840000	3190	0270	-	-	1.700.000,00	-	-	-	-	-	1.700.000,00
	TOTAL DOS CRÉDITOS SUPLEMENTARES / FONTES					-	-	15.150.000,00	-	-	-	-	-	15.150.000,00

GOVERNO DO ESTADO DE SERGIPE
SECRETARIA DA FAZENDA
SUPERINTENDÊNCIA DE FINANÇAS PÚBLICAS

DEMONSTRATIVO DE CRÉDITOS ADICIONAIS POR UG

Contas Anuais 2017
QUADRO 98
R$1,00

164020 - FUNDO DE INCENTIVO A ARREC. TRIBUTARIA
16402 - FUNDO DE INCENTIVO A ARREC. TRIBUTÁRIA

REDUÇÕES ORÇAMENTÁRIAS / FONTES

DATA	ATO	UO	PGR. DE TABALHO		FTE	REDUÇÃO	EXCESSO	ANULAÇÃO	SUPERÁVIT	CRED. REABERTO	OP. DE CRÉDITO	CONV. NÃO PREV	REN. REC. REV	TOTAL
27/06/2017	P 089	16402	04122001704910000	4490	0270	100.000,00	-	-	-	-	-	-	-	100.000,00
27/12/2017	P 288	16402	04122001704860000	3390	0270	144.750,00	-	-	-	-	-	-	-	144.750,00
27/12/2017	P 288	16402	04122001704860000	3391	0270	6.000,00	-	-	-	-	-	-	-	6.000,00
27/12/2017	P 288	16402	04122001704910000	4490	0270	132.000,00	-	-	-	-	-	-	-	132.000,00
27/12/2017	P 288	16402	04122001718960000	3390	0270	20.000,00	-	-	-	-	-	-	-	20.000,00
27/12/2017	P 288	16402	04122001718960000	4490	0270	577.500,00	-	-	-	-	-	-	-	577.500,00
27/12/2017	P 288	16402	04122001718980000	3390	0270	10.000,00	-	-	-	-	-	-	-	10.000,00
27/12/2017	P 288	16402	04122001718980000	4490	0270	90.000,00	-	-	-	-	-	-	-	90.000,00
27/12/2017	P 288	16402	04126001700240000	3390	0270	40.053,00	-	-	-	-	-	-	-	40.053,00
27/12/2017	P 288	16402	04126001700240000	4490	0270	150.866,00	-	-	-	-	-	-	-	150.866,00
27/12/2017	P 288	16402	04128001704930000	3390	0270	64.425,00	-	-	-	-	-	-	-	64.425,00
	TOTAL DOS REDUÇÕES ORÇAMENTÁRIAS / FONTES					1.335.594,00	-	-	-	-	-	-	-	1.335.594,00

GOVERNO DO ESTADO DE SERGIPE
SECRETARIA DA FAZENDA
SUPERINTENDÊNCIA DE FINANÇAS PÚBLICAS

DEMONSTRATIVO DE CRÉDITOS ADICIONAIS POR UG

Contas Anuais 2017
QUADRO 98
R$1,00

164030 - FUNDO DE AVAL DO ESTADO DE SERGIPE
16403 - FUNDO DE AVAL DO ESTADO DE SERGIPE

REDUÇÕES ORÇAMENTÁRIAS / FONTES

DATA	ATO	UO	PGR. DE TABALHO	FTE	REDUÇÃO	EXCESSO	ANULAÇÃO	SUPERÁVIT	CRED. REABERTO	OP. DE CRÉDITO	CONV. NÃO PREV	REN. REC. REV	TOTAL
27/12/2017	P 277	16403	04694002104810000 3390	0270	300.000,00	-	-	-	-	-	-	-	300.000,00
	TOTAL DOS REDUÇÕES ORÇAMENTÁRIAS / FONTES				300.000,00	-	-	-	-	-	-	-	300.000,00

GOVERNO DO ESTADO DE SERGIPE
SECRETARIA DA FAZENDA
SUPERINTENDÊNCIA DE FINANÇAS PÚBLICAS

DEMONSTRATIVO DE CRÉDITOS ADICIONAIS POR UG

Contas Anuais 2017
QUADRO 98
R$1,00

171010 - SECRETARIA DE ESTADO DA AGRICULTURA E DO DESENVOLVIMENTO RURAL
00001 - GESTÃO TESOURO

						CRÉDITOS SUPLEMENTARES / FONTES								
DATA	**ATO**	**UO**	**PGR. DE TABALHO**		**FTE**	**REDUÇÃO**	**EXCESSO**	**ANULAÇÃO**	**SUPERÁVIT**	**CRED. REABERTO**	**OP. DE CRÉDITO**	**CONV. NÃO PREV**	**REN. REC. REV**	**TOTAL**
18/01/2017	P 002	17101	20606002211400000	4490	0120	-	-	1.028,00	-	-	-	-	-	1.028,00
19/01/2017	P 002	17101	20544002211280000	4490	0120	-	-	175.000,00	-	-	-	-	-	175.000,00
25/01/2017	P 006	17101	20607002210760000	4490	0290	-	-	680.000,00	-	-	-	-	-	680.000,00
07/03/2017	P 023	17101	20122003710560000	4490	0101	-	-	20.000,00	-	-	-	-	-	20.000,00
07/03/2017	P 023	17101	20122003712160000	3190	0101	-	-	3.000.000,00	-	-	-	-	-	3.000.000,00
08/03/2017	P 023	17101	20606002211260000	3390	0291	-	-	3.600.000,00	-	-	-	-	-	3.600.000,00
03/07/2017	P 088	17101	20606002211260000	4490	0101	-	-	500.000,00	-	-	-	-	-	500.000,00
03/07/2017	P 088	17101	20606002211260000	3390	0101	-	-	1.000.000,00	-	-	-	-	-	1.000.000,00
01/08/2017	P 107	17101	20607002210760000	4490	0290	-	-	2.800.000,00	-	-	-	-	-	2.800.000,00
16/10/2017	P 166	17101	20606002211400000	4490	0224	-	-	800.000,00	-	-	-	-	-	800.000,00
16/10/2017	P 166	17101	20605002211220000	4490	0224	-	-	525.000,00	-	-	-	-	-	525.000,00
16/10/2017	P 168	17101	20122003712160000	3190	0101	-	-	600.000,00	-	-	-	-	-	600.000,00
16/10/2017	P 168	17101	20122003712160000	3191	0101	-	-	70.000,00	-	-	-	-	-	70.000,00
30/10/2017	P 188	17101	21631002210850000	3390	0224	-	-	1.000.000,00	-	-	-	-	-	1.000.000,00
30/10/2017	P 188	17101	21631002210850000	3390	0101	-	-	305.000,00	-	-	-	-	-	305.000,00
13/11/2017	P 192	17101	20605002211460000	3390	0101	-	-	690.991,09	-	-	-	-	-	690.991,09
29/11/2017	P 227	17101	20606002211260000	4450	0291	-	-	2.700.000,00	-	-	-	-	-	2.700.000,00
29/11/2017	P 228	17101	20606002211260000	4450	0101	-	-	378.000,00	-	-	-	-	-	378.000,00
	TOTAL DOS CRÉDITOS SUPLEMENTARES / FONTES					-	-	18.845.019,09	-	-	-	-	-	18.845.019,09

GOVERNO DO ESTADO DE SERGIPE
SECRETARIA DA FAZENDA
SUPERINTENDÊNCIA DE FINANÇAS PÚBLICAS

DEMONSTRATIVO DE CRÉDITOS ADICIONAIS POR UG

Contas Anuais 2017
QUADRO 98
R$1,00

171010 - SECRETARIA DE ESTADO DA AGRICULTURA E DO DESENVOLVIMENTO RURAL
00001 - GESTÃO TESOURO

REDUÇÕES ORÇAMENTÁRIAS / FONTES

DATA	ATO	UO	PGR. DE TABALHO		FTE	REDUÇÃO	EXCESSO	ANULAÇÃO	SUPERÁVIT	CRED. REABERTO	OP. DE CRÉDITO	CONV. NÃO PREV	REN. REC. REV	TOTAL
18/01/2017	P 002	17101	20544002211280000	3390	0120	1.028,00	-	-	-	-	-	-	-	1.028,00
19/01/2017	P 002	17101	20544002211280000	3390	0120	175.000,00	-	-	-	-	-	-	-	175.000,00
07/03/2017	P 023	17101	20122003710560000	3390	0101	20.000,00	-	-	-	-	-	-	-	20.000,00
07/03/2017	P 023	17101	20606002211260000	3190	0101	3.000.000,00	-	-	-	-	-	-	-	3.000.000,00
08/03/2017	P 023	17101	20606002211260000	4450	0291	3.600.000,00	-	-	-	-	-	-	-	3.600.000,00
03/07/2017	P 088	17101	20601002211110000	3390	0224	700.000,00	-	-	-	-	-	-	-	700.000,00
03/07/2017	P 088	17101	20606002211400000	4490	0224	800.000,00	-	-	-	-	-	-	-	800.000,00
01/08/2017	P 107	17101	20601002211110000	3390	0224	300.000,00	-	-	-	-	-	-	-	300.000,00
01/08/2017	P 107	17101	20601002211110000	4490	0224	100.000,00	-	-	-	-	-	-	-	100.000,00
01/08/2017	P 107	17101	20605002211220000	4490	0224	400.000,00	-	-	-	-	-	-	-	400.000,00
01/08/2017	P 107	17101	20606002211400000	3390	0224	1.500.000,00	-	-	-	-	-	-	-	1.500.000,00
01/08/2017	P 107	17101	20606002211400000	4490	0224	500.000,00	-	-	-	-	-	-	-	500.000,00
16/10/2017	P 166	17101	21631002210850000	4490	0224	1.325.000,00	-	-	-	-	-	-	-	1.325.000,00
16/10/2017	P 168	17101	20601002210620000	3390	0101	60.000,00	-	-	-	-	-	-	-	60.000,00
16/10/2017	P 168	17101	20601002210670000	3390	0101	60.000,00	-	-	-	-	-	-	-	60.000,00
16/10/2017	P 168	17101	20601002211110000	4490	0224	100.000,00	-	-	-	-	-	-	-	100.000,00
16/10/2017	P 168	17101	20602002210550000	3390	0101	20.000,00	-	-	-	-	-	-	-	20.000,00
16/10/2017	P 168	17101	20602002210550000	3390	0224	10.000,00	-	-	-	-	-	-	-	10.000,00
16/10/2017	P 168	17101	20602002210550000	4490	0224	90.000,00	-	-	-	-	-	-	-	90.000,00
16/10/2017	P 168	17101	20602002211020000	3390	0101	60.000,00	-	-	-	-	-	-	-	60.000,00
16/10/2017	P 168	17101	20602002211100000	4490	0101	60.000,00	-	-	-	-	-	-	-	60.000,00
16/10/2017	P 168	17101	21631002210850000	4490	0224	210.000,00	-	-	-	-	-	-	-	210.000,00
30/10/2017	P 188	17101	20544002211280000	4490	0224	500.000,00	-	-	-	-	-	-	-	500.000,00
30/10/2017	P 188	17101	20605002211460000	4490	0224	500.000,00	-	-	-	-	-	-	-	500.000,00
30/10/2017	P 188	17101	20606002211260000	3390	0101	305.000,00	-	-	-	-	-	-	-	305.000,00
13/11/2017	P 192	17101	20605002211460000	4490	0101	690.991,09	-	-	-	-	-	-	-	690.991,09
23/11/2017	P 210	17101	20544002211280000	3390	0224	235.000,00	-	-	-	-	-	-	-	235.000,00
23/11/2017	P 210	17101	20544002211280000	4490	0224	300.000,00	-	-	-	-	-	-	-	300.000,00
23/11/2017	P 210	17101	20607002210760000	4490	0290	725.000,00	-	-	-	-	-	-	-	725.000,00
23/11/2017	P 210	17101	21631002210850000	3390	0101	315.000,00	-	-	-	-	-	-	-	315.000,00
23/11/2017	P 210	17101	21631002210850000	3390	0224	1.060.000,00	-	-	-	-	-	-	-	1.060.000,00
23/11/2017	P 210	17101	21631002210850000	4490	0224	365.000,00	-	-	-	-	-	-	-	365.000,00
29/11/2017	P 227	17101	20606002211260000	3390	0291	2.700.000,00	-	-	-	-	-	-	-	2.700.000,00
29/11/2017	P 228	17101	20606002211260000	3390	0101	378.000,00	-	-	-	-	-	-	-	378.000,00
05/12/2017	P 253	17101	20605002211460000	4490	0224	2.600.000,00	-	-	-	-	-	-	-	2.600.000,00
05/12/2017	P 253	17101	20606002211260000	3390	0291	500.000,00	-	-	-	-	-	-	-	500.000,00
19/12/2017	P 267	17101	20544002211280000	3390	0120	472,00	-	-	-	-	-	-	-	472,00
19/12/2017	P 267	17101	20544002211280000	4490	0120	117.294,85	-	-	-	-	-	-	-	117.294,85
19/12/2017	P 267	17101	20544002211280000	3390	0224	765.000,00	-	-	-	-	-	-	-	765.000,00
19/12/2017	P 267	17101	20544002211280000	4490	0224	115.841,71	-	-	-	-	-	-	-	115.841,71
19/12/2017	P 267	17101	20602002210550000	3390	0224	30.000,00	-	-	-	-	-	-	-	30.000,00
19/12/2017	P 267	17101	20602002210550000	4490	0224	10.000,00	-	-	-	-	-	-	-	10.000,00
19/12/2017	P 267	17101	20605002211460000	4490	0224	1.175.745,28	-	-	-	-	-	-	-	1.175.745,28
19/12/2017	P 267	17101	20606002211260000	3350	0291	60.417,50	-	-	-	-	-	-	-	60.417,50
19/12/2017	P 267	17101	20606002211260000	3390	0291	2.700.000,00	-	-	-	-	-	-	-	2.700.000,00
19/12/2017	P 267	17101	20606002211400000	3390	0224	400.000,00	-	-	-	-	-	-	-	400.000,00
19/12/2017	P 267	17101	20606002211400000	4490	0224	254.965,55	-	-	-	-	-	-	-	254.965,55
19/12/2017	P 267	17101	20607002210760000	4490	0290	2.676.583,11	-	-	-	-	-	-	-	2.676.583,11
21/12/2017	P 273	17101	20122003710560000	3390	0101	18.000,00	-	-	-	-	-	-	-	18.000,00

GOVERNO DO ESTADO DE SERGIPE
SECRETARIA DA FAZENDA
SUPERINTENDÊNCIA DE FINANÇAS PÚBLICAS

DEMONSTRATIVO DE CRÉDITOS ADICIONAIS POR UG

Contas Anuais 2017
QUADRO 98
R$1,00

171010 - SECRETARIA DE ESTADO DA AGRICULTURA E DO DESENVOLVIMENTO RURAL
00001 - GESTÃO TESOURO

REDUÇÕES ORÇAMENTÁRIAS / FONTES

DATA	ATO	UO	PGR. DE TABALHO		FTE	REDUÇÃO	EXCESSO	ANULAÇÃO	SUPERÁVIT	CRED. REABERTO	OP. DE CRÉDITO	CONV. NÃO PREV	REN. REC. REV	TOTAL
21/12/2017	P 273	17101	20122003710560000	4490	0101	1.454,24	-	-	-	-	-	-	-	1.454,24
21/12/2017	P 273	17101	20122003712160000	3191	0101	0,01	-	-	-	-	-	-	-	0,01
21/12/2017	P 273	17101	20126003711030000	4490	0101	20.000,00	-	-	-	-	-	-	-	20.000,00
21/12/2017	P 273	17101	20544002211280000	3390	0101	500.000,00	-	-	-	-	-	-	-	500.000,00
21/12/2017	P 273	17101	20544002211280000	4490	0101	80.000,00	-	-	-	-	-	-	-	80.000,00
21/12/2017	P 273	17101	20601002210820000	3320	0101	70.222,00	-	-	-	-	-	-	-	70.222,00
21/12/2017	P 273	17101	20601002211110000	3390	0101	10.000,00	-	-	-	-	-	-	-	10.000,00
21/12/2017	P 273	17101	20601002211110000	4490	0101	10.000,00	-	-	-	-	-	-	-	10.000,00
21/12/2017	P 273	17101	20605002211220000	4490	0101	10.000,00	-	-	-	-	-	-	-	10.000,00
21/12/2017	P 273	17101	20605002211220000	4490	0224	2.962,38	-	-	-	-	-	-	-	2.962,38
21/12/2017	P 273	17101	20605002211460000	3390	0101	700.991,09	-	-	-	-	-	-	-	700.991,09
21/12/2017	P 273	17101	20605002211460000	4490	0224	357.254,72	-	-	-	-	-	-	-	357.254,72
21/12/2017	P 273	17101	20606002211400000	3390	0101	10.000,00	-	-	-	-	-	-	-	10.000,00
21/12/2017	P 273	17101	20606002211400000	4490	0101	200.000,00	-	-	-	-	-	-	-	200.000,00
21/12/2017	P 273	17101	21631002210850000	4490	0101	100.000,00	-	-	-	-	-	-	-	100.000,00
27/12/2017	P 298	17101	20606002211260000	4450	0291	742.384,37	-	-	-	-	-	-	-	742.384,37
27/12/2017	P 298	17101	20607002210760000	4490	0290	298.881,96	-	-	-	-	-	-	-	298.881,96
	TOTAL DOS REDUÇÕES ORÇAMENTÁRIAS / FONTES					35.703.489,86	-	-	-	-	-	-	-	35.703.489,86

GOVERNO DO ESTADO DE SERGIPE
SECRETARIA DA FAZENDA
SUPERINTENDÊNCIA DE FINANÇAS PÚBLICAS

DEMONSTRATIVO DE CRÉDITOS ADICIONAIS POR UG

Contas Anuais 2017
QUADRO 98
R$1,00

173010 - EMPRESA DE DESENVOLVIMENTO AGROPECUARIO DE SERGIPE
17301 - EMPRESA DE DESENVOLVIMENTO AGROPECUÁRIO DE SERGIPE

CRÉDITOS SUPLEMENTARES / FONTES

DATA	ATO	UO	PGR. DE TABALHO		FTE	REDUÇÃO	EXCESSO	ANULAÇÃO	SUPERÁVIT	CRED. REABERTO	OP. DE CRÉDITO	CONV. NÃO PREV	REN. REC. REV	TOTAL
23/01/2017	P 003	17301	20606003722420000	4490	0270	-	-	30.000,00	-	-	-	-	-	30.000,00
20/03/2017	P 029	17301	28846005412330000	3190	0101	-	-	50.000,00	-	-	-	-	-	50.000,00
27/03/2017	P 039	17301	20606003722420000	3390	0270	-	-	36.000,00	-	-	-	-	-	36.000,00
04/05/2017	P 057	17301	20631002210010000	3390	0224	-	-	30.000,00	-	-	-	-	-	30.000,00
09/05/2017	P 057	17301	20606002210060000	3390	0270	-	-	10.000,00	-	-	-	-	-	10.000,00
16/05/2017	P 059	17301	20606003722420000	3390	0270	-	-	160.000,00	-	-	-	-	-	160.000,00
17/05/2017	P 059	17301	20631002210010000	3390	0224	-	-	600.000,00	-	-	-	-	-	600.000,00
18/05/2017	P 059	17301	28843005412320000	4690	0270	-	-	56.000,00	-	-	-	-	-	56.000,00
25/05/2017	P 066	17301	20631002210010000	3390	0224	-	-	300.000,00	-	-	-	-	-	300.000,00
04/07/2017	P 090	17301	20606003722430000	4490	0120	-	-	2.470,00	-	-	-	-	-	2.470,00
17/08/2017	P 121	17301	28846005412330000	3190	0101	-	-	50.250,91	-	-	-	-	-	50.250,91
22/08/2017	P 121	17301	20122003722870000	3390	0101	-	-	25.000,00	-	-	-	-	-	25.000,00
28/08/2017	P 122	17301	20122003710120000	3390	0101	-	-	400.000,00	-	-	-	-	-	400.000,00
30/08/2017	P 134	17301	28846005412330000	3190	0101	-	-	19.098,88	-	-	-	-	-	19.098,88
31/08/2017	P 121	17301	20122003712230000	3390	0101	-	-	1.432.000,00	-	-	-	-	-	1.432.000,00
18/09/2017	P 134	17301	28846005412330000	3190	0101	-	-	120.000,00	-	-	-	-	-	120.000,00
19/09/2017	P 132	17301	20122003710120000	3390	0101	-	-	478.000,00	-	-	-	-	-	478.000,00
10/10/2017	P 162	17301	20122003710120000	3390	0101	-	-	900.000,00	-	-	-	-	-	900.000,00
23/11/2017	P 221	17301	20606002210210000	3390	0270	-	-	260.000,00	-	-	-	-	-	260.000,00
23/11/2017	P 216	17301	20606002210170000	3390	0224	-	-	200.000,00	-	-	-	-	-	200.000,00
29/11/2017	P 240	17301	20122003712230000	3390	0101	-	-	70.000,00	-	-	-	-	-	70.000,00
29/11/2017	P 243	17301	28846005412330000	3190	0101	-	-	30.000,00	-	-	-	-	-	30.000,00
30/11/2017	P 232	17301	20122003712230000	3190	0101	-	-	655.000,00	-	-	-	-	-	655.000,00
30/11/2017	P 243	17301	20606003722430000	4490	0101	-	-	500,00	-	-	-	-	-	500,00
TOTAL DOS CRÉDITOS SUPLEMENTARES / FONTES						-	-	5.914.319,79	-	-	-	-	-	5.914.319,79

GOVERNO DO ESTADO DE SERGIPE
SECRETARIA DA FAZENDA
SUPERINTENDÊNCIA DE FINANÇAS PÚBLICAS

DEMONSTRATIVO DE CRÉDITOS ADICIONAIS POR UG

Contas Anuais 2017
QUADRO 98
R$1,00

173010 - EMPRESA DE DESENVOLVIMENTO AGROPECUARIO DE SERGIPE
17301 - EMPRESA DE DESENVOLVIMENTO AGROPECUÁRIO DE SERGIPE

						REDUÇÕES ORÇAMENTÁRIAS / FONTES								
DATA	**ATO**	**UO**	**PGR. DE TABALHO**		**FTE**	**REDUÇÃO**	**EXCESSO**	**ANULAÇÃO**	**SUPERÁVIT**	**CRED. REABERTO**	**OP. DE CRÉDITO**	**CONV. NÃO PREV**	**REN. REC. REV**	**TOTAL**
23/01/2017	P 003	17301	20122003710120000	3390	0270	30.000,00	-	-	-	-	-	-	-	30.000,00
20/03/2017	P 029	17301	20122003710120000	3391	0101	50.000,00	-	-	-	-	-	-	-	50.000,00
27/03/2017	P 039	17301	20606002210210000	3390	0270	36.000,00	-	-	-	-	-	-	-	36.000,00
04/05/2017	P 057	17301	20631002210010000	4490	0224	30.000,00	-	-	-	-	-	-	-	30.000,00
09/05/2017	P 057	17301	20606002210210000	3390	0270	10.000,00	-	-	-	-	-	-	-	10.000,00
16/05/2017	P 059	17301	20606002210210000	3390	0270	160.000,00	-	-	-	-	-	-	-	160.000,00
17/05/2017	P 059	17301	20573002209950000	3390	0224	100.000,00	-	-	-	-	-	-	-	100.000,00
17/05/2017	P 059	17301	20573002209950000	4490	0224	150.000,00	-	-	-	-	-	-	-	150.000,00
17/05/2017	P 059	17301	20606002209930000	4490	0224	50.000,00	-	-	-	-	-	-	-	50.000,00
17/05/2017	P 059	17301	20606002210170000	4490	0224	50.000,00	-	-	-	-	-	-	-	50.000,00
17/05/2017	P 059	17301	20606002210240000	3390	0224	30.000,00	-	-	-	-	-	-	-	30.000,00
17/05/2017	P 059	17301	20606002210240000	4490	0224	50.000,00	-	-	-	-	-	-	-	50.000,00
17/05/2017	P 059	17301	20631002210010000	4490	0224	170.000,00	-	-	-	-	-	-	-	170.000,00
18/05/2017	P 059	17301	20122003710120000	3391	0270	9.000,00	-	-	-	-	-	-	-	9.000,00
18/05/2017	P 059	17301	20606002209930000	4490	0270	10.000,00	-	-	-	-	-	-	-	10.000,00
18/05/2017	P 059	17301	20606002210240000	3390	0270	10.000,00	-	-	-	-	-	-	-	10.000,00
18/05/2017	P 059	17301	20606002210240000	4490	0270	25.000,00	-	-	-	-	-	-	-	25.000,00
18/05/2017	P 059	17301	20606002223370000	3390	0270	2.000,00	-	-	-	-	-	-	-	2.000,00
25/05/2017	P 066	17301	20606003722420000	3390	0224	300.000,00	-	-	-	-	-	-	-	300.000,00
17/08/2017	P 121	17301	20122003710120000	3390	0101	50.250,91	-	-	-	-	-	-	-	50.250,91
22/08/2017	P 121	17301	20122003710120000	3390	0101	25.000,00	-	-	-	-	-	-	-	25.000,00
30/08/2017	P 134	17301	20122003710120000	3390	0101	19.098,88	-	-	-	-	-	-	-	19.098,88
31/08/2017	P 121	17301	20122003712230000	3190	0101	1.432.000,00	-	-	-	-	-	-	-	1.432.000,00
18/09/2017	P 134	17301	20122003710120000	3390	0101	120.000,00	-	-	-	-	-	-	-	120.000,00
19/09/2017	P 132	17301	20573002209950000	3390	0224	358.000,00	-	-	-	-	-	-	-	358.000,00
19/09/2017	P 132	17301	20606002210170000	3390	0224	120.000,00	-	-	-	-	-	-	-	120.000,00
10/10/2017	P 162	17301	20573002209950000	3390	0224	50.000,00	-	-	-	-	-	-	-	50.000,00
10/10/2017	P 162	17301	20573002209950000	4490	0224	80.000,00	-	-	-	-	-	-	-	80.000,00
10/10/2017	P 162	17301	20606002210060000	3390	0224	100.000,00	-	-	-	-	-	-	-	100.000,00
10/10/2017	P 162	17301	20606002210170000	4490	0224	50.000,00	-	-	-	-	-	-	-	50.000,00
10/10/2017	P 162	17301	20606002210240000	3390	0224	80.000,00	-	-	-	-	-	-	-	80.000,00
10/10/2017	P 162	17301	20606002210240000	4490	0224	40.000,00	-	-	-	-	-	-	-	40.000,00
10/10/2017	P 162	17301	20606003722430000	4490	0224	100.000,00	-	-	-	-	-	-	-	100.000,00
23/11/2017	P 216	17301	20631002210010000	3390	0224	200.000,00	-	-	-	-	-	-	-	200.000,00
23/11/2017	P 221	17301	20573002209950000	3390	0224	44.500,00	-	-	-	-	-	-	-	44.500,00
23/11/2017	P 221	17301	20606002217280000	4490	0224	115.500,00	-	-	-	-	-	-	-	115.500,00
23/11/2017	P 221	17301	20606003722430000	4490	0224	100.000,00	-	-	-	-	-	-	-	100.000,00
29/11/2017	P 240	17301	20573002209950000	3390	0224	48.500,00	-	-	-	-	-	-	-	48.500,00
29/11/2017	P 240	17301	20606003722420000	3390	0101	21.500,00	-	-	-	-	-	-	-	21.500,00
29/11/2017	P 243	17301	20122003710120000	3390	0101	30.000,00	-	-	-	-	-	-	-	30.000,00
30/11/2017	P 232	17301	20573002209950000	3390	0224	4.500,00	-	-	-	-	-	-	-	4.500,00
30/11/2017	P 232	17301	20606002209930000	4490	0224	50.000,00	-	-	-	-	-	-	-	50.000,00
30/11/2017	P 232	17301	20606002209930000	4490	0293	110.000,00	-	-	-	-	-	-	-	110.000,00
30/11/2017	P 232	17301	20606002210060000	3390	0224	17.000,00	-	-	-	-	-	-	-	17.000,00
30/11/2017	P 232	17301	20606002210130000	3390	0224	26.000,00	-	-	-	-	-	-	-	26.000,00
30/11/2017	P 232	17301	20606002210170000	3390	0224	122.700,00	-	-	-	-	-	-	-	122.700,00
30/11/2017	P 232	17301	20606002210210000	4490	0293	10.000,00	-	-	-	-	-	-	-	10.000,00
30/11/2017	P 232	17301	20606002210240000	3390	0224	5.000,00	-	-	-	-	-	-	-	5.000,00
30/11/2017	P 232	17301	20606002210240000	4490	0224	5.800,00	-	-	-	-	-	-	-	5.800,00

GOVERNO DO ESTADO DE SERGIPE
SECRETARIA DA FAZENDA
SUPERINTENDÊNCIA DE FINANÇAS PÚBLICAS

DEMONSTRATIVO DE CRÉDITOS ADICIONAIS POR UG

Contas Anuais 2017
QUADRO 98
R$1,00

173010 - EMPRESA DE DESENVOLVIMENTO AGROPECUARIO DE SERGIPE
17301 - EMPRESA DE DESENVOLVIMENTO AGROPECUÁRIO DE SERGIPE

						REDUÇÕES ORÇAMENTÁRIAS / FONTES								
DATA	**ATO**	**UO**	**PGR. DE TABALHO**		**FTE**	**REDUÇÃO**	**EXCESSO**	**ANULAÇÃO**	**SUPERÁVIT**	**CRED. REABERTO**	**OP. DE CRÉDITO**	**CONV. NÃO PREV**	**REN. REC. REV**	**TOTAL**
30/11/2017	P 232	17301	20606002210240000	4490	0293	5.000,00	-	-	-	-	-	-	-	5.000,00
30/11/2017	P 232	17301	20606002223370000	3390	0224	6.000,00	-	-	-	-	-	-	-	6.000,00
30/11/2017	P 232	17301	20606002223370000	4490	0224	10.000,00	-	-	-	-	-	-	-	10.000,00
30/11/2017	P 232	17301	20606003722420000	4490	0293	15.000,00	-	-	-	-	-	-	-	15.000,00
30/11/2017	P 232	17301	20606003722430000	4490	0224	8.000,00	-	-	-	-	-	-	-	8.000,00
30/11/2017	P 232	17301	20606003722430000	4490	0293	60.000,00	-	-	-	-	-	-	-	60.000,00
30/11/2017	P 232	17301	20631002210010000	3390	0224	200.000,00	-	-	-	-	-	-	-	200.000,00
30/11/2017	P 243	17301	20122003710120000	3390	0101	500,00	-	-	-	-	-	-	-	500,00
22/12/2017	P 273	17301	20573002209950000	3390	0224	10.000,00	-	-	-	-	-	-	-	10.000,00
22/12/2017	P 273	17301	20606002210060000	3390	0224	13.822,00	-	-	-	-	-	-	-	13.822,00
22/12/2017	P 273	17301	20606002210060000	3390	0270	4.000,00	-	-	-	-	-	-	-	4.000,00
22/12/2017	P 273	17301	20606002210130000	3390	0270	15.810,00	-	-	-	-	-	-	-	15.810,00
22/12/2017	P 273	17301	20606002210170000	3390	0224	339.620,00	-	-	-	-	-	-	-	339.620,00
22/12/2017	P 273	17301	20606002210240000	4490	0224	54.200,00	-	-	-	-	-	-	-	54.200,00
22/12/2017	P 273	17301	20606002223370000	3390	0224	4.000,00	-	-	-	-	-	-	-	4.000,00
22/12/2017	P 273	17301	20606003722420000	4490	0270	81,00	-	-	-	-	-	-	-	81,00
22/12/2017	P 273	17301	20606003722430000	4490	0224	13.115,52	-	-	-	-	-	-	-	13.115,52
22/12/2017	P 273	17301	20631002210010000	3390	0224	30.351,48	-	-	-	-	-	-	-	30.351,48
22/12/2017	P 273	17301	28846005412330000	3390	0101	15.000,00	-	-	-	-	-	-	-	15.000,00
27/12/2017	P 277	17301	20606003722420000	4490	0224	71.400,00	-	-	-	-	-	-	-	71.400,00
27/12/2017	P 277	17301	20606003722430000	4490	0224	16.433,00	-	-	-	-	-	-	-	16.433,00
27/12/2017	P 296	17301	20122003710120000	3390	0101	3.402,29	-	-	-	-	-	-	-	3.402,29
27/12/2017	P 296	17301	20122003710120000	3391	0101	29.662,84	-	-	-	-	-	-	-	29.662,84
27/12/2017	P 296	17301	20122003712230000	3390	0101	46,92	-	-	-	-	-	-	-	46,92
27/12/2017	P 296	17301	20122003722870000	3390	0101	1.338,00	-	-	-	-	-	-	-	1.338,00
27/12/2017	P 296	17301	20606003722430000	4490	0224	0,14	-	-	-	-	-	-	-	0,14
27/12/2017	P 296	17301	28846005412330000	3391	0101	7.084,13	-	-	-	-	-	-	-	7.084,13
27/12/2017	P 298	17301	20606002210130000	3390	0224	4.000,00	-	-	-	-	-	-	-	4.000,00
27/12/2017	P 298	17301	20631002210010000	3390	0224	8.928,50	-	-	-	-	-	-	-	8.928,50
	TOTAL DOS REDUÇÕES ORÇAMENTÁRIAS / FONTES					5.754.145,61	-	-	-	-	-	-	-	5.754.145,61

GOVERNO DO ESTADO DE SERGIPE
SECRETARIA DA FAZENDA
SUPERINTENDÊNCIA DE FINANÇAS PÚBLICAS

DEMONSTRATIVO DE CRÉDITOS ADICIONAIS POR UG

Contas Anuais 2017
QUADRO 98
R$1,00

173020 - COMPANHIA DE DES. DE RECURSOS HIDRICOS E IRRIGACAO DE SERGIPE
17302 - COMPANHIA DE DES. DE RECURSOS HÍDRICOS E IRRIGAÇÃO DE SERGIPE

						CRÉDITOS SUPLEMENTARES / FONTES								
DATA	**ATO**	**UO**	**PGR. DE TABALHO**		**FTE**	**REDUÇÃO**	**EXCESSO**	**ANULAÇÃO**	**SUPERÁVIT**	**CRED. REABERTO**	**OP. DE CRÉDITO**	**CONV. NÃO PREV**	**REN. REC. REV**	**TOTAL**
07/04/2017	P 070	17302	20607003710460000	3390	0101	-	-	500.000,00	-	-	-	-	-	500.000,00
07/04/2017	P 070	17302	20607003710520000	3390	0101	-	-	200.000,00	-	-	-	-	-	200.000,00
07/04/2017	P 070	17302	20607003710680000	3390	0101	-	-	500.000,00	-	-	-	-	-	500.000,00
16/05/2017	P 070	17302	20607002222330000	3390	0270	-	-	300.000,00	-	-	-	-	-	300.000,00
01/06/2017	P 073	17302	20122003700190000	3390	0270	-	-	300.000,00	-	-	-	-	-	300.000,00
08/08/2017	P 109	17302	20122003700180000	3390	0101	-	-	180.000,00	-	-	-	-	-	180.000,00
08/08/2017	P 109	17302	20122003700190000	3390	0101	-	-	220.000,00	-	-	-	-	-	220.000,00
12/09/2017	P 132	17302	20544002209450000	3390	0101	-	-	150.000,00	-	-	-	-	-	150.000,00
12/09/2017	P 132	17302	20122003700190000	3390	0270	-	-	150.000,00	-	-	-	-	-	150.000,00
25/09/2017	P 138	17302	20122003700190000	3390	0101	-	-	372.920,69	-	-	-	-	-	372.920,69
25/09/2017	P 138	17302	20607003710520000	3390	0101	-	-	100.000,00	-	-	-	-	-	100.000,00
25/09/2017	P 138	17302	20846005412660000	3390	0101	-	-	550,00	-	-	-	-	-	550,00
25/09/2017	P 138	17302	20607003710460000	3390	0101	-	-	200.000,00	-	-	-	-	-	200.000,00
25/09/2017	P 138	17302	20607003710480000	3390	0101	-	-	100.000,00	-	-	-	-	-	100.000,00
25/09/2017	P 138	17302	20122003700180000	3390	0101	-	-	475.472,59	-	-	-	-	-	475.472,59
24/10/2017	P 173	17302	20122003700190000	3390	0101	-	-	400.000,00	-	-	-	-	-	400.000,00
24/10/2017	P 173	17302	20544002209450000	3390	0101	-	-	157.000,00	-	-	-	-	-	157.000,00
24/10/2017	P 173	17302	20122003700190000	3390	0270	-	-	600.000,00	-	-	-	-	-	600.000,00
24/10/2017	P 173	17302	20607003710520000	3390	0101	-	-	58.000,00	-	-	-	-	-	58.000,00
23/11/2017	P 210	17302	20122003700180000	3190	0101	-	-	3.000.000,00	-	-	-	-	-	3.000.000,00
27/11/2017	P 217	17302	20122003700190000	3390	0101	-	-	209.000,00	-	-	-	-	-	209.000,00
27/11/2017	P 217	17302	20607003710480000	3390	0270	-	-	111.000,00	-	-	-	-	-	111.000,00
27/11/2017	P 217	17302	20607003710480000	3390	0101	-	-	130.000,00	-	-	-	-	-	130.000,00
29/11/2017	P 228	17302	20122003700190000	3390	0101	-	-	51.000,00	-	-	-	-	-	51.000,00
29/11/2017	P 227	17302	20607003710460000	3390	0270	-	-	60.000,00	-	-	-	-	-	60.000,00
30/11/2017	P 244	17302	20122003700180000	3190	0101	-	-	796.000,00	-	-	-	-	-	796.000,00
21/12/2017	P 271	17302	20122003700180000	3190	0101	-	-	1.100.000,00	-	-	-	-	-	1.100.000,00
21/12/2017	P 271	17302	20122003700180000	3191	0101	-	-	33.400,00	-	-	-	-	-	33.400,00
21/12/2017	P 271	17302	20122003700180000	3390	0101	-	-	45.000,00	-	-	-	-	-	45.000,00
	TOTAL DOS CRÉDITOS SUPLEMENTARES / FONTES					-	-	10.499.343,28	-	-	-	-	-	10.499.343,28

GOVERNO DO ESTADO DE SERGIPE
SECRETARIA DA FAZENDA
SUPERINTENDÊNCIA DE FINANÇAS PÚBLICAS

DEMONSTRATIVO DE CRÉDITOS ADICIONAIS POR UG

Contas Anuais 2017
QUADRO 98
R$1,00

173020 - COMPANHIA DE DES. DE RECURSOS HIDRICOS E IRRIGACAO DE SERGIPE
17302 - COMPANHIA DE DES. DE RECURSOS HÍDRICOS E IRRIGAÇÃO DE SERGIPE

REDUÇÕES ORÇAMENTÁRIAS / FONTES														
DATA	**ATO**	**UO**	**PGR. DE TABALHO**		**FTE**	**REDUÇÃO**	**EXCESSO**	**ANULAÇÃO**	**SUPERÁVIT**	**CRED. REABERTO**	**OP. DE CRÉDITO**	**CONV. NÃO PREV**	**REN. REC. REV**	**TOTAL**
25/01/2017	P 006	17302	20607002222880000	4490	0290	680.000,00	-	-	-	-	-	-	-	680.000,00
07/04/2017	P 070	17302	20846005412660000	3390	0101	1.200.000,00	-	-	-	-	-	-	-	1.200.000,00
16/05/2017	P 070	17302	20607003710460000	3390	0270	100.000,00	-	-	-	-	-	-	-	100.000,00
16/05/2017	P 070	17302	20607003710480000	3390	0270	100.000,00	-	-	-	-	-	-	-	100.000,00
16/05/2017	P 070	17302	20607003710680000	3390	0270	100.000,00	-	-	-	-	-	-	-	100.000,00
01/06/2017	P 073	17302	20122003700190000	4490	0270	100.000,00	-	-	-	-	-	-	-	100.000,00
01/06/2017	P 073	17302	20544002209290000	4490	0270	100.000,00	-	-	-	-	-	-	-	100.000,00
01/06/2017	P 073	17302	20544002209450000	4490	0270	100.000,00	-	-	-	-	-	-	-	100.000,00
08/08/2017	P 109	17302	20126003716110000	3390	0101	50.000,00	-	-	-	-	-	-	-	50.000,00
08/08/2017	P 109	17302	20128003700220000	3390	0101	20.000,00	-	-	-	-	-	-	-	20.000,00
08/08/2017	P 109	17302	20607003710480000	3390	0101	50.000,00	-	-	-	-	-	-	-	50.000,00
08/08/2017	P 109	17302	20607003710680000	3390	0101	80.000,00	-	-	-	-	-	-	-	80.000,00
08/08/2017	P 109	17302	20846005412660000	3390	0101	200.000,00	-	-	-	-	-	-	-	200.000,00
12/09/2017	P 132	17302	20607003710680000	3390	0101	150.000,00	-	-	-	-	-	-	-	150.000,00
12/09/2017	P 132	17302	20846005412660000	3390	0270	150.000,00	-	-	-	-	-	-	-	150.000,00
25/09/2017	P 138	17302	20122003700200000	3390	0270	50.000,00	-	-	-	-	-	-	-	50.000,00
25/09/2017	P 138	17302	20128003700220000	3390	0270	30.000,00	-	-	-	-	-	-	-	30.000,00
25/09/2017	P 138	17302	20544002209450000	3390	0270	172.000,00	-	-	-	-	-	-	-	172.000,00
25/09/2017	P 138	17302	20544003710350000	3390	0270	20.000,00	-	-	-	-	-	-	-	20.000,00
25/09/2017	P 138	17302	20544003710360000	3390	0270	50.000,00	-	-	-	-	-	-	-	50.000,00
25/09/2017	P 138	17302	20602002210290000	3390	0270	70.000,00	-	-	-	-	-	-	-	70.000,00
25/09/2017	P 138	17302	20607003710490000	3390	0270	150.000,00	-	-	-	-	-	-	-	150.000,00
25/09/2017	P 138	17302	20607003710680000	3390	0101	451.355,28	-	-	-	-	-	-	-	451.355,28
25/09/2017	P 138	17302	20607003710680000	3390	0270	255.588,00	-	-	-	-	-	-	-	255.588,00
24/10/2017	P 173	17302	20607003710460000	3390	0101	250.000,00	-	-	-	-	-	-	-	250.000,00
24/10/2017	P 173	17302	20607003710460000	3390	0270	150.000,00	-	-	-	-	-	-	-	150.000,00
24/10/2017	P 173	17302	20607003710480000	3390	0101	270.000,00	-	-	-	-	-	-	-	270.000,00
24/10/2017	P 173	17302	20607003710480000	3390	0270	200.000,00	-	-	-	-	-	-	-	200.000,00
24/10/2017	P 173	17302	20607003710490000	3390	0101	60.000,00	-	-	-	-	-	-	-	60.000,00
24/10/2017	P 173	17302	20607003710510000	3390	0101	13.000,00	-	-	-	-	-	-	-	13.000,00
24/10/2017	P 173	17302	20607003710530000	3390	0101	14.000,00	-	-	-	-	-	-	-	14.000,00
24/10/2017	P 173	17302	20846005412660000	3390	0101	8.000,00	-	-	-	-	-	-	-	8.000,00
24/10/2017	P 173	17302	20846005412660000	3190	0270	200.000,00	-	-	-	-	-	-	-	200.000,00
24/10/2017	P 173	17302	20846005412660000	3390	0270	50.000,00	-	-	-	-	-	-	-	50.000,00
10/11/2017	P 191	17302	20544002209290000	4490	0293	500.000,00	-	-	-	-	-	-	-	500.000,00
10/11/2017	P 191	17302	20607002222880000	4490	0290	500.000,00	-	-	-	-	-	-	-	500.000,00
27/11/2017	P 217	17302	20122003700180000	3390	0101	17.000,00	-	-	-	-	-	-	-	17.000,00
27/11/2017	P 217	17302	20544002209290000	4490	0270	79.000,00	-	-	-	-	-	-	-	79.000,00
27/11/2017	P 217	17302	20544002209450000	3390	0101	114.000,00	-	-	-	-	-	-	-	114.000,00
27/11/2017	P 217	17302	20607003710460000	3390	0101	32.000,00	-	-	-	-	-	-	-	32.000,00
27/11/2017	P 217	17302	20607003710490000	3390	0101	7.000,00	-	-	-	-	-	-	-	7.000,00
27/11/2017	P 217	17302	20607003710520000	3390	0101	40.000,00	-	-	-	-	-	-	-	40.000,00
27/11/2017	P 217	17302	20843005412670000	3290	0101	129.000,00	-	-	-	-	-	-	-	129.000,00
27/11/2017	P 217	17302	20846005412660000	3390	0270	32.000,00	-	-	-	-	-	-	-	32.000,00
27/11/2017	P 223	17302	20122003700190000	3390	0270	150.000,00	-	-	-	-	-	-	-	150.000,00
28/11/2017	P 229	17302	20607002222880000	4490	0290	16.000,00	-	-	-	-	-	-	-	16.000,00
29/11/2017	P 227	17302	20607002222330000	3390	0270	60.000,00	-	-	-	-	-	-	-	60.000,00
29/11/2017	P 228	17302	20607003710460000	3390	0101	51.000,00	-	-	-	-	-	-	-	51.000,00
30/11/2017	P 244	17302	20122003700190000	3390	0270	100.000,00	-	-	-	-	-	-	-	100.000,00

GOVERNO DO ESTADO DE SERGIPE
SECRETARIA DA FAZENDA
SUPERINTENDÊNCIA DE FINANÇAS PÚBLICAS

DEMONSTRATIVO DE CRÉDITOS ADICIONAIS POR UG

Contas Anuais 2017
QUADRO 98
R$1,00

173020 - COMPANHIA DE DES. DE RECURSOS HIDRICOS E IRRIGACAO DE SERGIPE
17302 - COMPANHIA DE DES. DE RECURSOS HÍDRICOS E IRRIGAÇÃO DE SERGIPE

						REDUÇÕES ORÇAMENTÁRIAS / FONTES								
DATA	**ATO**	**UO**	**PGR. DE TABALHO**		**FTE**	**REDUÇÃO**	**EXCESSO**	**ANULAÇÃO**	**SUPERÁVIT**	**CRED. REABERTO**	**OP. DE CRÉDITO**	**CONV. NÃO PREV**	**REN. REC. REV**	**TOTAL**
30/11/2017	P 244	17302	20122003700190000	4490	0270	80.000,00	-	-	-	-	-	-	-	80.000,00
30/11/2017	P 244	17302	20126003716110000	3390	0270	50.000,00	-	-	-	-	-	-	-	50.000,00
30/11/2017	P 244	17302	20126003716110000	4490	0270	10.000,00	-	-	-	-	-	-	-	10.000,00
30/11/2017	P 244	17302	20544002209290000	4490	0290	200.000,00	-	-	-	-	-	-	-	200.000,00
30/11/2017	P 244	17302	20544002209450000	4490	0270	110.000,00	-	-	-	-	-	-	-	110.000,00
30/11/2017	P 244	17302	20607002222330000	3390	0270	61.000,00	-	-	-	-	-	-	-	61.000,00
30/11/2017	P 244	17302	20607002222330000	4490	0270	50.000,00	-	-	-	-	-	-	-	50.000,00
30/11/2017	P 244	17302	20607002222880000	4490	0290	4.000,00	-	-	-	-	-	-	-	4.000,00
30/11/2017	P 244	17302	20607003710680000	3390	0270	27.000,00	-	-	-	-	-	-	-	27.000,00
30/11/2017	P 244	17302	20846005412660000	3190	0270	58.000,00	-	-	-	-	-	-	-	58.000,00
30/11/2017	P 244	17302	20846005412660000	3390	0270	46.000,00	-	-	-	-	-	-	-	46.000,00
21/12/2017	P 271	17302	20122003700190000	3390	0270	442.549,30	-	-	-	-	-	-	-	442.549,30
21/12/2017	P 271	17302	20122003700190000	3391	0270	26.000,00	-	-	-	-	-	-	-	26.000,00
21/12/2017	P 271	17302	20544002209450000	3390	0270	70.971,93	-	-	-	-	-	-	-	70.971,93
21/12/2017	P 271	17302	20544002209450000	4490	0270	140.000,00	-	-	-	-	-	-	-	140.000,00
21/12/2017	P 271	17302	20607003710460000	3390	0270	266.856,04	-	-	-	-	-	-	-	266.856,04
21/12/2017	P 271	17302	20607003710480000	3390	0270	189.312,36	-	-	-	-	-	-	-	189.312,36
21/12/2017	P 271	17302	20607003710490000	3390	0270	42.710,37	-	-	-	-	-	-	-	42.710,37
26/12/2017	P 285	17302	20122003700190000	3390	0101	0,19	-	-	-	-	-	-	-	0,19
26/12/2017	P 285	17302	20122003700190000	3391	0101	16.626,80	-	-	-	-	-	-	-	16.626,80
26/12/2017	P 285	17302	20122003700190000	4490	0270	780,00	-	-	-	-	-	-	-	780,00
26/12/2017	P 285	17302	20126003716110000	4490	0270	252,00	-	-	-	-	-	-	-	252,00
26/12/2017	P 285	17302	20544002209290000	4490	0270	211,00	-	-	-	-	-	-	-	211,00
26/12/2017	P 285	17302	20544002209450000	3390	0101	58.222,90	-	-	-	-	-	-	-	58.222,90
26/12/2017	P 285	17302	20607002222330000	3390	0270	7.850,00	-	-	-	-	-	-	-	7.850,00
26/12/2017	P 285	17302	20607003710460000	3390	0101	827,01	-	-	-	-	-	-	-	827,01
26/12/2017	P 285	17302	20607003710480000	3390	0101	0,79	-	-	-	-	-	-	-	0,79
26/12/2017	P 285	17302	20607003710490000	3390	0101	542,82	-	-	-	-	-	-	-	542,82
26/12/2017	P 285	17302	20607003710490000	3390	0270	54.374,63	-	-	-	-	-	-	-	54.374,63
26/12/2017	P 285	17302	20607003710510000	3390	0101	1.003,03	-	-	-	-	-	-	-	1.003,03
26/12/2017	P 285	17302	20607003710520000	3390	0101	0,95	-	-	-	-	-	-	-	0,95
26/12/2017	P 285	17302	20607003710530000	3390	0101	1.100,00	-	-	-	-	-	-	-	1.100,00
26/12/2017	P 285	17302	20607003710680000	3390	0270	197.312,00	-	-	-	-	-	-	-	197.312,00
26/12/2017	P 285	17302	20846005412660000	3390	0101	390,00	-	-	-	-	-	-	-	390,00
26/12/2017	P 285	17302	20846005412660000	3390	0270	50,00	-	-	-	-	-	-	-	50,00
27/12/2017	P 295	17302	20122003700180000	3390	0101	2.874,74	-	-	-	-	-	-	-	2.874,74
27/12/2017	P 295	17302	20122003700190000	3390	0101	912,98	-	-	-	-	-	-	-	912,98
27/12/2017	P 295	17302	20122003700190000	3391	0101	3.260,51	-	-	-	-	-	-	-	3.260,51
27/12/2017	P 295	17302	20544002209450000	3390	0101	9.821,85	-	-	-	-	-	-	-	9.821,85
27/12/2017	P 295	17302	20607003710460000	3390	0101	18,14	-	-	-	-	-	-	-	18,14
27/12/2017	P 295	17302	20607003710480000	3390	0101	674,09	-	-	-	-	-	-	-	674,09
27/12/2017	P 295	17302	20607003710490000	3390	0101	81,46	-	-	-	-	-	-	-	81,46
27/12/2017	P 295	17302	20607003710510000	3390	0101	85,87	-	-	-	-	-	-	-	85,87
27/12/2017	P 295	17302	20607003710520000	3390	0101	7.224,60	-	-	-	-	-	-	-	7.224,60
27/12/2017	P 295	17302	20607003710530000	3390	0101	1.052,73	-	-	-	-	-	-	-	1.052,73
27/12/2017	P 295	17302	20607003710680000	3390	0101	95,00	-	-	-	-	-	-	-	95,00
27/12/2017	P 295	17302	20846005412660000	3390	0101	10,03	-	-	-	-	-	-	-	10,03
	TOTAL DOS REDUÇÕES ORÇAMENTÁRIAS / FONTES					9.710.999,40	-	-	-	-	-	-	-	9.710.999,40

GOVERNO DO ESTADO DE SERGIPE
SECRETARIA DA FAZENDA
SUPERINTENDÊNCIA DE FINANÇAS PÚBLICAS

DEMONSTRATIVO DE CRÉDITOS ADICIONAIS POR UG

Contas Anuais 2017
QUADRO 98
R$1,00

181010 - SECRETARIA DE ESTADO DA EDUCAÇÃO
00001 - GESTÃO TESOURO

REDUÇÕES ORÇAMENTÁRIAS / FONTES

DATA	ATO	UO	PGR. DE TABALHO		FTE	REDUÇÃO	EXCESSO	ANULAÇÃO	SUPERÁVIT	CRED. REABERTO	OP. DE CRÉDITO	CONV. NÃO PREV	REN. REC. REV	TOTAL
02/01/2017	DEC 30.485	18402	12361000723830000	3390	0103	-	-	2.784.000,00	-	2.784.000,00	-	-	-	5.568.000,00
02/01/2017	DEC 30.485	18402	12362000723840000	3390	0103	-	-	5.916.000,00	-	5.916.000,00	-	-	-	11.832.000,00
	TOTAL DOS REDUÇÕES ORÇAMENTÁRIAS / FONTES					-	-	8.700.000,00	-	8.700.000,00	-	-	-	17.400.000,00

GOVERNO DO ESTADO DE SERGIPE
SECRETARIA DA FAZENDA
SUPERINTENDÊNCIA DE FINANÇAS PÚBLICAS

DEMONSTRATIVO DE CRÉDITOS ADICIONAIS POR UG

Contas Anuais 2017
QUADRO 98
R$1,00

181010 - SECRETARIA DE ESTADO DA EDUCAÇÃO
00001 - GESTÃO TESOURO

						CRÉDITOS SUPLEMENTARES / FONTES								
DATA	**ATO**	**UO**	**PGR. DE TABALHO**		**FTE**	**REDUÇÃO**	**EXCESSO**	**ANULAÇÃO**	**SUPERÁVIT**	**CRED. REABERTO**	**OP. DE CRÉDITO**	**CONV. NÃO PREV**	**REN. REC. REV**	**TOTAL**
02/01/2017	P 004	18101	12362000721840000	4490	0204	-	-	2.600.000,00	-	-	-	-	-	2.600.000,00
19/01/2017	P 003	18101	12362003800680000	3390	0222	-	-	46.000,00	-	-	-	-	-	46.000,00
26/01/2017	P 006	18101	12361000701760000	3390	0222	-	-	250.000,00	-	-	-	-	-	250.000,00
26/01/2017	P 006	18101	12362000701840000	3390	0205	-	-	100.000,00	-	-	-	-	-	100.000,00
02/02/2017	P 015	18101	12362003800920000	3390	0205	-	-	1.900.000,00	-	-	-	-	-	1.900.000,00
20/02/2017	P 015	18101	12361000702430000	3190	0205	-	-	550.000,00	-	-	-	-	-	550.000,00
02/03/2017	P 018	18402	12362003842990000	3190	0103	-	-	125.991,55	-	-	-	-	-	125.991,55
13/03/2017	P 024	18101	12362003800660000	3390	0104	-	-	3.300.000,00	-	-	-	-	-	3.300.000,00
13/03/2017	P 024	18101	12362003800920000	3390	0104	-	-	2.000.000,00	-	-	-	-	-	2.000.000,00
16/03/2017	P 029	18101	12362000721840000	4490	0204	-	-	600.000,00	-	-	-	-	-	600.000,00
16/03/2017	P 029	18101	12361000701730000	3390	0205	-	-	70.000,00	-	-	-	-	-	70.000,00
16/03/2017	P 029	18101	12362003802380000	3390	0204	-	-	1.115.000,00	-	-	-	-	-	1.115.000,00
16/03/2017	P 029	18101	12361003801370000	3350	0204	-	-	524.000,00	-	-	-	-	-	524.000,00
16/03/2017	P 029	18101	12362000700750000	3390	0205	-	-	380.000,00	-	-	-	-	-	380.000,00
16/03/2017	P 029	18101	12362003801290000	3350	0204	-	-	502.000,00	-	-	-	-	-	502.000,00
16/03/2017	P 029	18101	12362000700750000	3390	0204	-	-	1.000.000,00	-	-	-	-	-	1.000.000,00
23/03/2017	P 033	18101	12362000718550000	3390	0205	-	-	2.877.151,00	-	-	-	-	-	2.877.151,00
23/03/2017	P 036	18101	12362000701840000	3390	0104	-	-	200.000,00	-	-	-	-	-	200.000,00
23/03/2017	P 033	18101	12362000718550000	3190	0205	-	-	100.000,00	-	-	-	-	-	100.000,00
30/03/2017	P 038	18101	12361000700710000	3390	0101	-	-	176.349,80	-	-	-	-	-	176.349,80
31/03/2017	P 045	18101	12362000701780000	3390	0104	-	-	4.162.000,00	-	-	-	-	-	4.162.000,00
31/03/2017	P 045	18101	12361000701760000	3390	0104	-	-	2.081.000,00	-	-	-	-	-	2.081.000,00
31/03/2017	P 045	18101	12361000701500000	4490	0104	-	-	108.000,00	-	-	-	-	-	108.000,00
31/03/2017	P 045	18101	12362000701520000	4490	0104	-	-	427.000,00	-	-	-	-	-	427.000,00
24/04/2017	P 055	18101	12361000700690000	3390	0205	-	-	400.000,00	-	-	-	-	-	400.000,00
16/05/2017	P 061	18101	12361000701730000	3190	0104	-	-	500.000,00	-	-	-	-	-	500.000,00
16/05/2017	P 061	18101	12361000701730000	3190	0205	-	-	499.000,00	-	-	-	-	-	499.000,00
16/05/2017	P 061	18101	12361000701730000	3191	0205	-	-	1.000,00	-	-	-	-	-	1.000,00
26/05/2017	P 066	18101	12361003800850000	3390	0104	-	-	3.000.000,00	-	-	-	-	-	3.000.000,00
26/05/2017	P 066	18101	12362003800920000	3390	0104	-	-	2.900.000,00	-	-	-	-	-	2.900.000,00
26/05/2017	P 066	18101	12362003800680000	3390	0104	-	-	3.000.000,00	-	-	-	-	-	3.000.000,00
01/06/2017	P 072	18101	12361000700710000	3390	0204	-	-	400.000,00	-	-	-	-	-	400.000,00
01/06/2017	P 072	18101	12362000700750000	3390	0205	-	-	1.626.000,00	-	-	-	-	-	1.626.000,00
01/06/2017	P 072	18101	12361000700710000	3390	0205	-	-	988.000,00	-	-	-	-	-	988.000,00
21/06/2017	P 081	18101	12361000701760000	3390	0222	-	-	500.000,00	-	-	-	-	-	500.000,00
22/06/2017	P 080	18402	12361003801960000	3191	0103	-	-	1.900.000,00	-	-	-	-	-	1.900.000,00
22/06/2017	P 080	18402	12362003801980000	3191	0103	-	-	2.000.000,00	-	-	-	-	-	2.000.000,00
22/06/2017	P 080	18402	12362003801980000	3190	0103	-	-	1.200.000,00	-	-	-	-	-	1.200.000,00
22/06/2017	P 080	18402	12361003801960000	3190	0103	-	-	2.000.000,00	-	-	-	-	-	2.000.000,00
03/07/2017	P 090	18101	12362000700750000	3390	0204	-	-	400.000,00	-	-	-	-	-	400.000,00
03/07/2017	P 090	18101	12361000700710000	3390	0204	-	-	600.000,00	-	-	-	-	-	600.000,00
17/07/2017	P 108	18101	12362003800680000	3390	0222	-	-	10.000,00	-	-	-	-	-	10.000,00
28/07/2017	P 102	18101	12361003800850000	3390	0104	-	-	300.000,00	-	-	-	-	-	300.000,00
28/07/2017	P 102	18101	12362003800920000	3390	0104	-	-	400.000,00	-	-	-	-	-	400.000,00
28/07/2017	P 102	18101	12362000718610000	4490	0104	-	-	700.000,00	-	-	-	-	-	700.000,00
18/08/2017	P 115	18101	12362003800680000	3390	0104	-	-	3.500.000,00	-	-	-	-	-	3.500.000,00
18/08/2017	P 115	18101	12361003800850000	3390	0104	-	-	400.000,00	-	-	-	-	-	400.000,00
18/08/2017	P 115	18101	12362003800680000	3391	0104	-	-	30.000,00	-	-	-	-	-	30.000,00
18/08/2017	P 115	18101	12362003800900000	3390	0104	-	-	170.000,00	-	-	-	-	-	170.000,00

GOVERNO DO ESTADO DE SERGIPE
SECRETARIA DA FAZENDA
SUPERINTENDÊNCIA DE FINANÇAS PÚBLICAS

DEMONSTRATIVO DE CRÉDITOS ADICIONAIS POR UG

Contas Anuais 2017
QUADRO 98
R$1,00

181010 - SECRETARIA DE ESTADO DA EDUCAÇÃO
00001 - GESTÃO TESOURO

						CRÉDITOS SUPLEMENTARES / FONTES								
DATA	**ATO**	**UO**	**PGR. DE TABALHO**		**FTE**	**REDUÇÃO**	**EXCESSO**	**ANULAÇÃO**	**SUPERÁVIT**	**CRED. REABERTO**	**OP. DE CRÉDITO**	**CONV. NÃO PREV**	**REN. REC. REV**	**TOTAL**
18/08/2017	P 115	18101	12362003800900000	3390	0101	-	-	150.000,00	-	-	-	-	-	150.000,00
18/08/2017	P 115	18101	12362003800920000	3390	0104	-	-	400.000,00	-	-	-	-	-	400.000,00
18/08/2017	P 115	18101	12362003800660000	3390	0104	-	-	500.000,00	-	-	-	-	-	500.000,00
21/08/2017	P 115	18101	12361000701730000	3190	0205	-	-	340.000,00	-	-	-	-	-	340.000,00
30/08/2017	P 125	18101	12362000700750000	3390	0204	-	-	417.000,00	-	-	-	-	-	417.000,00
30/08/2017	P 125	18101	12361000700710000	3390	0204	-	-	494.000,00	-	-	-	-	-	494.000,00
06/09/2017	P 125	18101	12362000718550000	4490	0205	-	-	2.138.910,00	-	-	-	-	-	2.138.910,00
11/09/2017	P 125	18101	12362003800680000	3390	0222	-	-	34.000,00	-	-	-	-	-	34.000,00
26/09/2017	P 141	18402	12362003801980000	3190	0103	-	-	3.500.000,00	-	-	-	-	-	3.500.000,00
26/09/2017	P 141	18101	12362003801430000	3190	0104	-	-	5.000.000,00	-	-	-	-	-	5.000.000,00
26/09/2017	P 141	18402	12361003801960000	3190	0103	-	-	1.500.000,00	-	-	-	-	-	1.500.000,00
29/09/2017	P 146	18101	12361000700690000	3390	0101	-	-	40.000,00	-	-	-	-	-	40.000,00
05/10/2017	P 156	18101	12361000700710000	3390	0101	-	-	2.147.725,00	-	-	-	-	-	2.147.725,00
05/10/2017	P 156	18101	12362000700750000	3390	0101	-	-	2.147.725,00	-	-	-	-	-	2.147.725,00
10/10/2017	P 156	18101	12362003800900000	3390	0101	-	-	1.000.000,00	-	-	-	-	-	1.000.000,00
25/10/2017	P 176	18101	12362003801430000	3190	0104	-	-	6.000.000,00	-	-	-	-	-	6.000.000,00
25/10/2017	P 176	18101	12362003801430000	3191	0104	-	-	2.500.000,00	-	-	-	-	-	2.500.000,00
26/10/2017	P 178	18101	12362000701800000	3390	0205	-	-	270.000,00	-	-	-	-	-	270.000,00
26/10/2017	P 178	18101	12361000701790000	3390	0205	-	-	180.000,00	-	-	-	-	-	180.000,00
30/10/2017	P 182	18101	12362000718550000	4490	0222	-	-	250.000,00	-	-	-	-	-	250.000,00
09/11/2017	P 190	18101	12362000721840000	4490	0204	-	-	50.000,00	-	-	-	-	-	50.000,00
09/11/2017	P 190	18101	12361000701790000	3340	0104	-	-	100.000,00	-	-	-	-	-	100.000,00
09/11/2017	P 190	18101	12361000701790000	3390	0104	-	-	300.000,00	-	-	-	-	-	300.000,00
09/11/2017	P 190	18101	12362003800660000	3390	0104	-	-	250.000,00	-	-	-	-	-	250.000,00
09/11/2017	P 190	18101	12362000701780000	3390	0204	-	-	750.000,00	-	-	-	-	-	750.000,00
09/11/2017	P 190	18101	12361003800850000	3390	0104	-	-	950.000,00	-	-	-	-	-	950.000,00
09/11/2017	P 190	18101	12362003800680000	3390	0104	-	-	400.000,00	-	-	-	-	-	400.000,00
09/11/2017	P 190	18101	12362000701800000	3340	0104	-	-	600.000,00	-	-	-	-	-	600.000,00
10/11/2017	P 191	18101	12361000701790000	3390	0104	-	-	500.000,00	-	-	-	-	-	500.000,00
10/11/2017	P 191	18101	12362000701800000	3390	0104	-	-	500.000,00	-	-	-	-	-	500.000,00
20/11/2017	P 218	18101	12362000700750000	3390	0101	-	-	1.852.275,00	-	-	-	-	-	1.852.275,00
20/11/2017	P 218	18101	12361000700710000	3390	0101	-	-	1.852.275,00	-	-	-	-	-	1.852.275,00
27/11/2017	P 212	18101	12362003801430000	3190	0104	-	-	19.000.000,00	-	-	-	-	-	19.000.000,00
27/11/2017	P 212	18101	12362003801190000	3190	0104	-	-	9.000.000,00	-	-	-	-	-	9.000.000,00
27/11/2017	P 212	18101	12361003801210000	3190	0104	-	-	13.000.000,00	-	-	-	-	-	13.000.000,00
27/11/2017	P 212	18402	12361003832990000	3190	0103	-	-	3.800.000,00	-	-	-	-	-	3.800.000,00
27/11/2017	P 212	18402	12362003842990000	3190	0103	-	-	4.900.000,00	-	-	-	-	-	4.900.000,00
27/11/2017	P 212	18101	12361003801150000	3191	0104	-	-	1.000.000,00	-	-	-	-	-	1.000.000,00
27/11/2017	P 212	18101	12362003801170000	3191	0104	-	-	1.400.000,00	-	-	-	-	-	1.400.000,00
27/11/2017	P 212	18101	12362003801170000	3190	0104	-	-	800.000,00	-	-	-	-	-	800.000,00
27/11/2017	P 212	18101	12362003801430000	3191	0104	-	-	12.000.000,00	-	-	-	-	-	12.000.000,00
27/11/2017	P 212	18402	12361003801960000	3190	0103	-	-	3.100.000,00	-	-	-	-	-	3.100.000,00
27/11/2017	P 212	18101	12361003801210000	3191	0104	-	-	6.500.000,00	-	-	-	-	-	6.500.000,00
27/11/2017	P 212	18101	12362003801190000	3191	0104	-	-	2.300.000,00	-	-	-	-	-	2.300.000,00
27/11/2017	P 212	18402	12362003801980000	3190	0103	-	-	3.200.000,00	-	-	-	-	-	3.200.000,00
28/11/2017	P 218	18101	12362000700750000	3390	0205	-	-	500.000,00	-	-	-	-	-	500.000,00
28/11/2017	P 218	18101	12361000700710000	3390	0205	-	-	500.000,00	-	-	-	-	-	500.000,00
30/11/2017	P 243	18101	12361000701790000	3340	0104	-	-	500.000,00	-	-	-	-	-	500.000,00
30/11/2017	P 243	18101	12361000701790000	3390	0104	-	-	800.000,00	-	-	-	-	-	800.000,00

GOVERNO DO ESTADO DE SERGIPE
SECRETARIA DA FAZENDA
SUPERINTENDÊNCIA DE FINANÇAS PÚBLICAS

DEMONSTRATIVO DE CRÉDITOS ADICIONAIS POR UG

Contas Anuais 2017
QUADRO 98
R$1,00

181010 - SECRETARIA DE ESTADO DA EDUCAÇÃO
00001 - GESTÃO TESOURO

CRÉDITOS SUPLEMENTARES / FONTES

DATA	ATO	UO	PGR. DE TABALHO		FTE	REDUÇÃO	EXCESSO	ANULAÇÃO	SUPERÁVIT	CRED. REABERTO	OP. DE CRÉDITO	CONV. NÃO PREV	REN. REC. REV	TOTAL
30/11/2017	P 243	18101	12362003800660000	3390	0104	-	-	250.000,00	-	-	-	-	-	250.000,00
30/11/2017	P 243	18101	12361003800850000	3390	0104	-	-	200.000,00	-	-	-	-	-	200.000,00
30/11/2017	P 243	18101	12362003800680000	3390	0104	-	-	681.000,00	-	-	-	-	-	681.000,00
30/11/2017	P 243	18101	12361003801150000	3390	0104	-	-	30.000,00	-	-	-	-	-	30.000,00
30/11/2017	P 243	18101	12362003800920000	3390	0104	-	-	138.000,00	-	-	-	-	-	138.000,00
30/11/2017	P 243	18101	12362000701800000	3390	0104	-	-	400.000,00	-	-	-	-	-	400.000,00
30/11/2017	P 243	18101	12362000701800000	3340	0104	-	-	1.100.000,00	-	-	-	-	-	1.100.000,00
21/12/2017	P 273	18101	12362003800680000	3390	0104	-	-	2.000.000,00	-	-	-	-	-	2.000.000,00
21/12/2017	P 273	18101	12362003800680000	3390	0101	-	-	4.000.000,00	-	-	-	-	-	4.000.000,00
21/12/2017	P 273	18101	12361000701790000	3390	0104	-	-	26.500.000,00	-	-	-	-	-	26.500.000,00
21/12/2017	P 270	18402	12361003832990000	3190	0103	-	-	3.000.000,00	-	-	-	-	-	3.000.000,00
22/12/2017	P 273	18101	12362000701800000	3390	0104	-	-	19.556.325,00	-	-	-	-	-	19.556.325,00
27/12/2017	P 292	18402	12362003801980000	3190	0103	-	-	2.700.000,00	-	-	-	-	-	2.700.000,00
27/12/2017	P 292	18101	12362003801430000	3190	0104	-	-	400.000,00	-	-	-	-	-	400.000,00
27/12/2017	P 292	18402	12361003801960000	3190	0103	-	-	2.500.000,00	-	-	-	-	-	2.500.000,00
	TOTAL DOS CRÉDITOS SUPLEMENTARES / FONTES					-	-	235.487.727,35	-	-	-	-	-	235.487.727,35

GOVERNO DO ESTADO DE SERGIPE
SECRETARIA DA FAZENDA
SUPERINTENDÊNCIA DE FINANÇAS PÚBLICAS

DEMONSTRATIVO DE CRÉDITOS ADICIONAIS POR UG

Contas Anuais 2017
QUADRO 98
R$1,00

181010 - SECRETARIA DE ESTADO DA EDUCAÇÃO
00001 - GESTÃO TESOURO

REDUÇÕES ORÇAMENTÁRIAS / FONTES														
DATA	**ATO**	**UO**	**PGR. DE TABALHO**		**FTE**	**REDUÇÃO**	**EXCESSO**	**ANULAÇÃO**	**SUPERÁVIT**	**CRED. REABERTO**	**OP. DE CRÉDITO**	**CONV. NÃO PREV**	**REN. REC. REV**	**TOTAL**
02/01/2017	DEC 30.485	18101	12361000701500000	4490	0291	2.175.000,00	-	-	-	-	-	-	-	2.175.000,00
02/01/2017	DEC 30.485	18101	12362000701520000	4490	0291	2.175.000,00	-	-	-	-	-	-	-	2.175.000,00
02/01/2017	DEC 30.485	18101	12362000701820000	4490	0291	2.175.000,00	-	-	-	-	-	-	-	2.175.000,00
02/01/2017	DEC 30.485	18101	12362000721840000	4490	0291	2.175.000,00	-	-	-	-	-	-	-	2.175.000,00
02/01/2017	P 004	18101	12361000701760000	3390	0204	1.070.000,00	-	-	-	-	-	-	-	1.070.000,00
02/01/2017	P 004	18101	12361000718590000	4490	0204	800.000,00	-	-	-	-	-	-	-	800.000,00
02/01/2017	P 004	18101	12362000718610000	4490	0204	730.000,00	-	-	-	-	-	-	-	730.000,00
19/01/2017	P 003	18101	12362000701820000	4490	0222	46.000,00	-	-	-	-	-	-	-	46.000,00
26/01/2017	P 006	18101	12362000701450000	3390	0205	100.000,00	-	-	-	-	-	-	-	100.000,00
26/01/2017	P 006	18101	12362000701820000	4490	0222	250.000,00	-	-	-	-	-	-	-	250.000,00
02/02/2017	P 015	18101	12362000701820000	4490	0222	1.900.000,00	-	-	-	-	-	-	-	1.900.000,00
20/02/2017	P 015	18101	12362000701820000	4490	0291	550.000,00	-	-	-	-	-	-	-	550.000,00
02/03/2017	P 018	18101	12362000701820000	4490	0291	125.991,55	-	-	-	-	-	-	-	125.991,55
13/03/2017	P 024	18101	12361000723640000	3350	0104	2.500.000,00	-	-	-	-	-	-	-	2.500.000,00
13/03/2017	P 024	18101	12361000723640000	4450	0104	1.500.000,00	-	-	-	-	-	-	-	1.500.000,00
13/03/2017	P 024	18101	12362000723660000	3390	0104	1.300.000,00	-	-	-	-	-	-	-	1.300.000,00
16/03/2017	P 029	18101	12361000700710000	3390	0205	380.000,00	-	-	-	-	-	-	-	380.000,00
16/03/2017	P 029	18101	12361000701500000	4490	0204	250.000,00	-	-	-	-	-	-	-	250.000,00
16/03/2017	P 029	18101	12361000701560000	4490	0204	500.000,00	-	-	-	-	-	-	-	500.000,00
16/03/2017	P 029	18101	12361000702430000	3390	0205	70.000,00	-	-	-	-	-	-	-	70.000,00
16/03/2017	P 029	18101	12362000701520000	4490	0204	700.000,00	-	-	-	-	-	-	-	700.000,00
16/03/2017	P 029	18101	12362000701610000	4490	0204	300.000,00	-	-	-	-	-	-	-	300.000,00
16/03/2017	P 029	18101	12362000701780000	3390	0204	1.491.000,00	-	-	-	-	-	-	-	1.491.000,00
16/03/2017	P 029	18101	12362003800660000	3390	0204	500.000,00	-	-	-	-	-	-	-	500.000,00
23/03/2017	P 033	18101	12362000701820000	4490	0291	2.977.151,00	-	-	-	-	-	-	-	2.977.151,00
23/03/2017	P 036	18101	12361000723640000	3390	0104	200.000,00	-	-	-	-	-	-	-	200.000,00
30/03/2017	P 038	18101	12362003801830000	3390	0101	176.349,80	-	-	-	-	-	-	-	176.349,80
31/03/2017	P 045	18101	12361000718590000	4490	0104	878.000,00	-	-	-	-	-	-	-	878.000,00
31/03/2017	P 045	18101	12362000721840000	4490	0104	2.300.000,00	-	-	-	-	-	-	-	2.300.000,00
31/03/2017	P 045	18101	12362003802380000	4490	0104	3.600.000,00	-	-	-	-	-	-	-	3.600.000,00
24/04/2017	P 055	18101	12362000701820000	4490	0291	400.000,00	-	-	-	-	-	-	-	400.000,00
16/05/2017	P 061	18101	12361003801210000	3191	0104	500.000,00	-	-	-	-	-	-	-	500.000,00
16/05/2017	P 061	18101	12362000701820000	4490	0291	500.000,00	-	-	-	-	-	-	-	500.000,00
17/05/2017	P 068	18101	12362000721840000	4490	0291	1.078.400,00	-	-	-	-	-	-	-	1.078.400,00
26/05/2017	P 066	18101	12361000721970000	3350	0104	938.000,00	-	-	-	-	-	-	-	938.000,00
26/05/2017	P 066	18101	12361000721970000	3390	0104	402.000,00	-	-	-	-	-	-	-	402.000,00
26/05/2017	P 066	18101	12361000722010000	3390	0104	1.680.000,00	-	-	-	-	-	-	-	1.680.000,00
26/05/2017	P 066	18101	12361000723640000	3350	0104	300.000,00	-	-	-	-	-	-	-	300.000,00
26/05/2017	P 066	18101	12361000723640000	3390	0104	1.000.000,00	-	-	-	-	-	-	-	1.000.000,00
26/05/2017	P 066	18101	12361000723640000	4450	0104	800.000,00	-	-	-	-	-	-	-	800.000,00
26/05/2017	P 066	18101	12362000721930000	3390	0104	1.900.000,00	-	-	-	-	-	-	-	1.900.000,00
26/05/2017	P 066	18101	12362000722000000	3350	0104	462.000,00	-	-	-	-	-	-	-	462.000,00
26/05/2017	P 066	18101	12362000722000000	3390	0104	198.000,00	-	-	-	-	-	-	-	198.000,00
26/05/2017	P 066	18101	12362000722020000	3390	0104	820.000,00	-	-	-	-	-	-	-	820.000,00
26/05/2017	P 066	18101	12362000723660000	3390	0104	400.000,00	-	-	-	-	-	-	-	400.000,00
29/05/2017	P 069	18101	12361000701500000	4490	0291	3.825.000,00	-	-	-	-	-	-	-	3.825.000,00
29/05/2017	P 069	18101	12362000701520000	4490	0291	6.325.000,00	-	-	-	-	-	-	-	6.325.000,00
29/05/2017	P 069	18101	12362000701820000	4490	0291	2.210.000,00	-	-	-	-	-	-	-	2.210.000,00
01/06/2017	P 072	18101	12362000701780000	3390	0204	400.000,00	-	-	-	-	-	-	-	400.000,00

GOVERNO DO ESTADO DE SERGIPE
SECRETARIA DA FAZENDA
SUPERINTENDÊNCIA DE FINANÇAS PÚBLICAS

DEMONSTRATIVO DE CRÉDITOS ADICIONAIS POR UG

Contas Anuais 2017
QUADRO 98
R$1,00

181010 - SECRETARIA DE ESTADO DA EDUCAÇÃO
00001 - GESTÃO TESOURO

REDUÇÕES ORÇAMENTÁRIAS / FONTES

DATA	ATO	UO	PGR. DE TABALHO		FTE	REDUÇÃO	EXCESSO	ANULAÇÃO	SUPERÁVIT	CRED. REABERTO	OP. DE CRÉDITO	CONV. NÃO PREV	REN. REC. REV	TOTAL
01/06/2017	P 072	18101	12362000721840000	4490	0291	2.614.000,00	-	-	-	-	-	-	-	2.614.000,00
21/06/2017	P 081	18101	12362000701820000	4490	0222	500.000,00	-	-	-	-	-	-	-	500.000,00
22/06/2017	P 080	18402	12361003832990000	3190	0103	7.100.000,00	-	-	-	-	-	-	-	7.100.000,00
03/07/2017	P 090	18101	12361000701760000	3390	0204	340.000,00	-	-	-	-	-	-	-	340.000,00
03/07/2017	P 090	18101	12362000701520000	4490	0204	160.000,00	-	-	-	-	-	-	-	160.000,00
03/07/2017	P 090	18101	12362000701780000	3390	0204	500.000,00	-	-	-	-	-	-	-	500.000,00
17/07/2017	P 108	18101	12361000701500000	4490	0222	10.000,00	-	-	-	-	-	-	-	10.000,00
28/07/2017	P 102	18101	12361000723640000	3390	0104	700.000,00	-	-	-	-	-	-	-	700.000,00
28/07/2017	P 102	18101	12362000721840000	4490	0104	700.000,00	-	-	-	-	-	-	-	700.000,00
18/08/2017	P 115	18101	12361000718560000	4490	0222	220.000,00	-	-	-	-	-	-	-	220.000,00
18/08/2017	P 115	18101	12362000701520000	4490	0222	490.000,00	-	-	-	-	-	-	-	490.000,00
18/08/2017	P 115	18101	12362000701820000	4490	0222	200.000,00	-	-	-	-	-	-	-	200.000,00
18/08/2017	P 115	18101	12362000701820000	4490	0291	260.000,00	-	-	-	-	-	-	-	260.000,00
18/08/2017	P 115	18101	12362000718650000	3390	0101	150.000,00	-	-	-	-	-	-	-	150.000,00
18/08/2017	P 115	18101	12362000721840000	4490	0291	1.130.000,00	-	-	-	-	-	-	-	1.130.000,00
18/08/2017	P 115	18101	12362003801140000	4490	0222	700.000,00	-	-	-	-	-	-	-	700.000,00
18/08/2017	P 115	18101	12362003802380000	4490	0290	2.000.000,00	-	-	-	-	-	-	-	2.000.000,00
21/08/2017	P 115	18101	12361000702430000	3190	0205	100.000,00	-	-	-	-	-	-	-	100.000,00
21/08/2017	P 115	18101	12362000718550000	3190	0205	100.000,00	-	-	-	-	-	-	-	100.000,00
21/08/2017	P 115	18101	12362003800920000	3390	0205	140.000,00	-	-	-	-	-	-	-	140.000,00
30/08/2017	P 125	18101	12362003802380000	3390	0204	911.000,00	-	-	-	-	-	-	-	911.000,00
06/09/2017	P 125	18101	12362000721840000	4490	0222	2.138.910,00	-	-	-	-	-	-	-	2.138.910,00
11/09/2017	P 125	18101	12362000701820000	4490	0222	34.000,00	-	-	-	-	-	-	-	34.000,00
29/09/2017	P 146	18101	12362003801830000	3390	0101	40.000,00	-	-	-	-	-	-	-	40.000,00
25/10/2017	P 176	18101	12362000701520000	4490	0222	400.000,00	-	-	-	-	-	-	-	400.000,00
25/10/2017	P 176	18101	12362000701820000	4490	0222	70.000,00	-	-	-	-	-	-	-	70.000,00
25/10/2017	P 176	18101	12362000701820000	4490	0291	300.000,00	-	-	-	-	-	-	-	300.000,00
25/10/2017	P 176	18101	12362000721840000	4490	0222	250.000,00	-	-	-	-	-	-	-	250.000,00
25/10/2017	P 176	18101	12362003801140000	4490	0222	450.000,00	-	-	-	-	-	-	-	450.000,00
25/10/2017	P 176	18101	12362003801170000	3190	0104	1.000.000,00	-	-	-	-	-	-	-	1.000.000,00
25/10/2017	P 176	18101	12362003801190000	3190	0104	6.000.000,00	-	-	-	-	-	-	-	6.000.000,00
25/10/2017	P 176	18101	12362003802380000	4490	0222	30.000,00	-	-	-	-	-	-	-	30.000,00
26/10/2017	P 178	18101	12361000700730000	3390	0205	100.000,00	-	-	-	-	-	-	-	100.000,00
26/10/2017	P 178	18101	12362000701450000	3390	0205	300.000,00	-	-	-	-	-	-	-	300.000,00
26/10/2017	P 178	18101	12362003800920000	3390	0205	50.000,00	-	-	-	-	-	-	-	50.000,00
30/10/2017	P 182	18101	12361000718560000	4490	0222	250.000,00	-	-	-	-	-	-	-	250.000,00
09/11/2017	P 190	18101	12361000701760000	3390	0204	750.000,00	-	-	-	-	-	-	-	750.000,00
09/11/2017	P 190	18101	12361000723640000	3350	0104	700.000,00	-	-	-	-	-	-	-	700.000,00
09/11/2017	P 190	18101	12361003801370000	3350	0104	1.100.000,00	-	-	-	-	-	-	-	1.100.000,00
09/11/2017	P 190	18101	12362000701610000	4490	0204	50.000,00	-	-	-	-	-	-	-	50.000,00
09/11/2017	P 190	18101	12362003801290000	3350	0104	800.000,00	-	-	-	-	-	-	-	800.000,00
28/11/2017	P 218	18101	12362000718550000	3390	0205	600.000,00	-	-	-	-	-	-	-	600.000,00
28/11/2017	P 218	18101	12362000718550000	4490	0205	400.000,00	-	-	-	-	-	-	-	400.000,00
30/11/2017	P 243	18101	12361000700730000	3390	0104	120.000,00	-	-	-	-	-	-	-	120.000,00
30/11/2017	P 243	18101	12361000701730000	3390	0104	100.000,00	-	-	-	-	-	-	-	100.000,00
30/11/2017	P 243	18101	12361000723640000	3350	0104	450.000,00	-	-	-	-	-	-	-	450.000,00
30/11/2017	P 243	18101	12361000723640000	3390	0104	440.000,00	-	-	-	-	-	-	-	440.000,00
30/11/2017	P 243	18101	12361000723640000	4450	0104	1.216.000,00	-	-	-	-	-	-	-	1.216.000,00
30/11/2017	P 243	18101	12361003801370000	3350	0104	268.000,00	-	-	-	-	-	-	-	268.000,00

GOVERNO DO ESTADO DE SERGIPE
SECRETARIA DA FAZENDA
SUPERINTENDÊNCIA DE FINANÇAS PÚBLICAS

DEMONSTRATIVO DE CRÉDITOS ADICIONAIS POR UG

Contas Anuais 2017
QUADRO 98
R$1,00

181010 - SECRETARIA DE ESTADO DA EDUCAÇÃO
00001 - GESTÃO TESOURO

REDUÇÕES ORÇAMENTÁRIAS / FONTES

DATA	ATO	UO	PGR. DE TABALHO		FTE	REDUÇÃO	EXCESSO	ANULAÇÃO	SUPERÁVIT	CRED. REABERTO	OP. DE CRÉDITO	CONV. NÃO PREV	REN. REC. REV	TOTAL
30/11/2017	P 243	18101	12362000701780000	3390	0104	800.000,00	-	-	-	-	-	-	-	800.000,00
30/11/2017	P 243	18101	12362000701840000	3390	0104	250.000,00	-	-	-	-	-	-	-	250.000,00
30/11/2017	P 243	18101	12362000721840000	3390	0104	250.000,00	-	-	-	-	-	-	-	250.000,00
30/11/2017	P 243	18101	12362003801290000	3350	0104	205.000,00	-	-	-	-	-	-	-	205.000,00
21/12/2017	P 270	18402	12361000723830000	3390	0103	180.000,00	-	-	-	-	-	-	-	180.000,00
21/12/2017	P 270	18402	12361003801960000	3191	0103	400.000,00	-	-	-	-	-	-	-	400.000,00
21/12/2017	P 270	18402	12362000723840000	3390	0103	880.000,00	-	-	-	-	-	-	-	880.000,00
21/12/2017	P 270	18402	12362003801980000	3191	0103	340.000,00	-	-	-	-	-	-	-	340.000,00
21/12/2017	P 270	18402	12362003842990000	3190	0103	1.200.000,00	-	-	-	-	-	-	-	1.200.000,00
21/12/2017	P 273	18101	12361000700710000	3390	0101	1.850.000,00	-	-	-	-	-	-	-	1.850.000,00
21/12/2017	P 273	18101	12362000700750000	3390	0101	1.850.000,00	-	-	-	-	-	-	-	1.850.000,00
21/12/2017	P 273	18101	12362000718550000	3390	0205	2.270.000,00	-	-	-	-	-	-	-	2.270.000,00
21/12/2017	P 273	18101	12362000718550000	4490	0205	1.400.000,00	-	-	-	-	-	-	-	1.400.000,00
21/12/2017	P 273	18101	12362000721840000	4490	0222	630.000,00	-	-	-	-	-	-	-	630.000,00
27/12/2017	P 292	18101	12361003801150000	3190	0104	400.000,00	-	-	-	-	-	-	-	400.000,00
27/12/2017	P 292	18402	12361003832990000	3190	0103	2.220.000,00	-	-	-	-	-	-	-	2.220.000,00
27/12/2017	P 292	18402	12361003832990000	3191	0103	480.000,00	-	-	-	-	-	-	-	480.000,00
27/12/2017	P 292	18402	12362003842990000	3190	0103	2.500.000,00	-	-	-	-	-	-	-	2.500.000,00
27/12/2017	P 294	18101	12361000701790000	3390	0104	4.641.371,24	-	-	-	-	-	-	-	4.641.371,24
27/12/2017	P 294	18101	12361000715640000	3350	0104	219.000,00	-	-	-	-	-	-	-	219.000,00
27/12/2017	P 294	18101	12361000723640000	3350	0104	1.607.128,00	-	-	-	-	-	-	-	1.607.128,00
27/12/2017	P 294	18101	12361000723640000	3390	0104	2.800,00	-	-	-	-	-	-	-	2.800,00
27/12/2017	P 294	18101	12362000701840000	3390	0205	60.000,00	-	-	-	-	-	-	-	60.000,00
27/12/2017	P 294	18101	12362000721840000	3390	0104	100.000,00	-	-	-	-	-	-	-	100.000,00
27/12/2017	P 294	18101	12362000721840000	4490	0104	20.000,00	-	-	-	-	-	-	-	20.000,00
27/12/2017	P 294	18101	12362000721840000	4490	0222	679.090,00	-	-	-	-	-	-	-	679.090,00
27/12/2017	P 294	18101	12362000721840000	4490	0291	2.600,00	-	-	-	-	-	-	-	2.600,00
27/12/2017	P 294	18101	12362000723660000	3350	0104	195.000,00	-	-	-	-	-	-	-	195.000,00
27/12/2017	P 294	18101	12362000723660000	3390	0104	34.851,80	-	-	-	-	-	-	-	34.851,80
27/12/2017	P 294	18101	12362003801830000	3390	0101	114.530,20	-	-	-	-	-	-	-	114.530,20
27/12/2017	P 295	18101	12361000700690000	3390	0205	160.000,00	-	-	-	-	-	-	-	160.000,00
27/12/2017	P 295	18101	12361000700710000	3390	0205	200.000,00	-	-	-	-	-	-	-	200.000,00
27/12/2017	P 295	18101	12361000701500000	4490	0222	540.000,00	-	-	-	-	-	-	-	540.000,00
27/12/2017	P 295	18101	12361000701730000	3190	0205	185.000,00	-	-	-	-	-	-	-	185.000,00
27/12/2017	P 295	18101	12361000701730000	3390	0205	73.000,00	-	-	-	-	-	-	-	73.000,00
27/12/2017	P 295	18101	12361000701760000	3390	0104	542.000,00	-	-	-	-	-	-	-	542.000,00
27/12/2017	P 295	18101	12361000701790000	3340	0104	200.000,00	-	-	-	-	-	-	-	200.000,00
27/12/2017	P 295	18101	12361000701790000	3390	0104	5.958.628,76	-	-	-	-	-	-	-	5.958.628,76
27/12/2017	P 295	18101	12362000701450000	3390	0205	40.000,00	-	-	-	-	-	-	-	40.000,00
27/12/2017	P 295	18101	12362000701780000	3390	0104	521.371,24	-	-	-	-	-	-	-	521.371,24
27/12/2017	P 295	18101	12362003800680000	3390	0104	900.000,00	-	-	-	-	-	-	-	900.000,00
27/12/2017	P 295	18101	12362003800680000	3391	0104	20.000,00	-	-	-	-	-	-	-	20.000,00
27/12/2017	P 295	18101	12362003800900000	3390	0101	610.000,00	-	-	-	-	-	-	-	610.000,00
27/12/2017	P 295	18101	12362003801140000	4490	0222	50.000,00	-	-	-	-	-	-	-	50.000,00
TOTAL DOS REDUÇÕES ORÇAMENTÁRIAS / FONTES						131.246.173,59	-	-	-	-	-	-	-	131.246.173,59

GOVERNO DO ESTADO DE SERGIPE
SECRETARIA DA FAZENDA
SUPERINTENDÊNCIA DE FINANÇAS PÚBLICAS

DEMONSTRATIVO DE CRÉDITOS ADICIONAIS POR UG

Contas Anuais 2017
QUADRO 98
R$1,00

182010 - FUNDACAO APERIPE DE SERGIPE
18201 - FUNDAÇÃO APERIPÊ DE SERGIPE

CRÉDITOS SUPLEMENTARES / FONTES

DATA	ATO	UO	PGR. DE TABALHO		FTE	REDUÇÃO	EXCESSO	ANULAÇÃO	SUPERÁVIT	CRED. REABERTO	OP. DE CRÉDITO	CONV. NÃO PREV	REN. REC. REV	TOTAL
21/02/2017	P 017	18201	24722004522220000	4490	0101	-	-	206.000,00	-	-	-	-	-	206.000,00
19/04/2017	P 052	18201	24722004522230000	3390	0101	-	-	300.000,00	-	-	-	-	-	300.000,00
18/07/2017	P 099	18201	24126004522250000	3390	0101	-	-	181.000,00	-	-	-	-	-	181.000,00
30/11/2017	P 233	18201	24722004522220000	4490	0270	-	-	34.000,00	-	-	-	-	-	34.000,00
30/11/2017	P 233	18201	24122004522260000	3190	0101	-	-	11.740,71	-	-	-	-	-	11.740,71
	TOTAL DOS CRÉDITOS SUPLEMENTARES / FONTES					-	-	732.740,71	-	-	-	-	-	732.740,71

GOVERNO DO ESTADO DE SERGIPE
SECRETARIA DA FAZENDA
SUPERINTENDÊNCIA DE FINANÇAS PÚBLICAS

DEMONSTRATIVO DE CRÉDITOS ADICIONAIS POR UG

Contas Anuais 2017
QUADRO 98
R$1,00

182010 - FUNDACAO APERIPE DE SERGIPE
18201 - FUNDAÇÃO APERIPÊ DE SERGIPE

						REDUÇÕES ORÇAMENTÁRIAS / FONTES								
DATA	**ATO**	**UO**	**PGR. DE TABALHO**		**FTE**	**REDUÇÃO**	**EXCESSO**	**ANULAÇÃO**	**SUPERÁVIT**	**CRED. REABERTO**	**OP. DE CRÉDITO**	**CONV. NÃO PREV**	**REN. REC. REV**	**TOTAL**
19/04/2017	P 052	18201	24122004522170000	3390	0101	100.000,00	-	-	-	-	-	-	-	100.000,00
19/04/2017	P 052	18201	24122004522170000	3391	0101	200.000,00	-	-	-	-	-	-	-	200.000,00
18/07/2017	P 099	18201	24122004522170000	3390	0101	131.000,00	-	-	-	-	-	-	-	131.000,00
18/07/2017	P 099	18201	24122004522200000	3340	0101	23.000,00	-	-	-	-	-	-	-	23.000,00
18/07/2017	P 099	18201	24122004522200000	3390	0101	27.000,00	-	-	-	-	-	-	-	27.000,00
17/10/2017	P 168	18201	24722004522230000	3390	0270	350.000,00	-	-	-	-	-	-	-	350.000,00
30/11/2017	P 233	18201	24122004522180000	3191	0101	11.740,71	-	-	-	-	-	-	-	11.740,71
30/11/2017	P 233	18201	24126004522250000	4490	0270	10.000,00	-	-	-	-	-	-	-	10.000,00
30/11/2017	P 233	18201	24722004522160000	4490	0270	24.000,00	-	-	-	-	-	-	-	24.000,00
21/12/2017	P 273	18201	24122004522170000	3390	0270	10.000,00	-	-	-	-	-	-	-	10.000,00
21/12/2017	P 273	18201	24122004522180000	3390	0101	30.000,00	-	-	-	-	-	-	-	30.000,00
21/12/2017	P 273	18201	24122004522200000	3390	0270	20.000,00	-	-	-	-	-	-	-	20.000,00
21/12/2017	P 273	18201	24126004522250000	3390	0101	12.635,07	-	-	-	-	-	-	-	12.635,07
21/12/2017	P 273	18201	24126004522250000	3390	0270	20.000,00	-	-	-	-	-	-	-	20.000,00
21/12/2017	P 273	18201	24722004522160000	3390	0270	10.000,00	-	-	-	-	-	-	-	10.000,00
21/12/2017	P 273	18201	24722004522220000	4490	0270	47.433,00	-	-	-	-	-	-	-	47.433,00
21/12/2017	P 273	18201	24722004522230000	3390	0101	89,00	-	-	-	-	-	-	-	89,00
21/12/2017	P 273	18201	24722004522230000	3390	0270	363.015,00	-	-	-	-	-	-	-	363.015,00
	TOTAL DOS REDUÇÕES ORÇAMENTÁRIAS / FONTES					1.389.912,78	-	-	-	-	-	-	-	1.389.912,78

GOVERNO DO ESTADO DE SERGIPE
SECRETARIA DA FAZENDA
SUPERINTENDÊNCIA DE FINANÇAS PÚBLICAS

DEMONSTRATIVO DE CRÉDITOS ADICIONAIS POR UG

Contas Anuais 2017
QUADRO 98
R$1,00

191050 - SECRETARIA DE ESTADO DO DESENVOLV. ECONÔMICO E DA CIÊNCIA E
00001 - GESTÃO TESOURO

CRÉDITOS SUPLEMENTARES / FONTES														
DATA	**ATO**	**UO**	**PGR. DE TABALHO**		**FTE**	**REDUÇÃO**	**EXCESSO**	**ANULAÇÃO**	**SUPERÁVIT**	**CRED. REABERTO**	**OP. DE CRÉDITO**	**CONV. NÃO PREV**	**REN. REC. REV**	**TOTAL**
20/03/2017	P 029	19105	22661002110300000	3390	0101	-	-	30.000,00	-	-	-	-	-	30.000,00
03/10/2017	P 158	19105	22122003909240000	3390	0101	-	-	92.864,00	-	-	-	-	-	92.864,00
03/10/2017	P 158	19105	22661002110300000	4490	0224	-	-	700.000,00	-	-	-	-	-	700.000,00
03/10/2017	P 158	19105	19572002108800000	3390	0101	-	-	8.000,00	-	-	-	-	-	8.000,00
	TOTAL DOS CRÉDITOS SUPLEMENTARES / FONTES					-	-	830.864,00	-	-	-	-	-	830.864,00

GOVERNO DO ESTADO DE SERGIPE
SECRETARIA DA FAZENDA
SUPERINTENDÊNCIA DE FINANÇAS PÚBLICAS

DEMONSTRATIVO DE CRÉDITOS ADICIONAIS POR UG

Contas Anuais 2017
QUADRO 98
R$1,00

191050 - SECRETARIA DE ESTADO DO DESENVOLV. ECONÔMICO E DA CIÊNCIA E
00001 - GESTÃO TESOURO

REDUÇÕES ORÇAMENTÁRIAS / FONTES

DATA	ATO	UO	PGR. DE TABALHO		FTE	REDUÇÃO	EXCESSO	ANULAÇÃO	SUPERÁVIT	CRED. REABERTO	OP. DE CRÉDITO	CONV. NÃO PREV	REN. REC. REV	TOTAL
20/03/2017	P 029	19105	19572002108800000	3390	0101	8.000,00	-	-	-	-	-	-	-	8.000,00
20/03/2017	P 029	19105	22122002109490000	3390	0101	12.000,00	-	-	-	-	-	-	-	12.000,00
20/03/2017	P 029	19105	22661002107620000	3390	0101	1.000,00	-	-	-	-	-	-	-	1.000,00
20/03/2017	P 029	19105	22661002120220000	3390	0101	9.000,00	-	-	-	-	-	-	-	9.000,00
03/10/2017	P 158	19105	19126003922890000	3390	0101	6.000,00	-	-	-	-	-	-	-	6.000,00
03/10/2017	P 158	19105	19126003922890000	4490	0101	15.000,00	-	-	-	-	-	-	-	15.000,00
03/10/2017	P 158	19105	22122002109490000	3390	0101	3.000,00	-	-	-	-	-	-	-	3.000,00
03/10/2017	P 158	19105	22122002109490000	4490	0101	3.890,00	-	-	-	-	-	-	-	3.890,00
03/10/2017	P 158	19105	22122003908830000	3390	0101	60.000,00	-	-	-	-	-	-	-	60.000,00
03/10/2017	P 158	19105	22122003909240000	4490	0101	3.974,00	-	-	-	-	-	-	-	3.974,00
03/10/2017	P 158	19105	22661002107620000	3350	0101	1.000,00	-	-	-	-	-	-	-	1.000,00
03/10/2017	P 158	19105	22661002107620000	3390	0101	2.000,00	-	-	-	-	-	-	-	2.000,00
03/10/2017	P 158	19105	22661002107620000	4440	0224	100.000,00	-	-	-	-	-	-	-	100.000,00
03/10/2017	P 158	19105	22661002119960000	4490	0290	500.000,00	-	-	-	-	-	-	-	500.000,00
03/10/2017	P 158	19105	22661002120220000	3390	0101	1.000,00	-	-	-	-	-	-	-	1.000,00
03/10/2017	P 158	19105	22662002109750000	3350	0101	500,00	-	-	-	-	-	-	-	500,00
03/10/2017	P 158	19105	22662002109750000	3390	0101	4.500,00	-	-	-	-	-	-	-	4.500,00
03/10/2017	P 158	19105	22662002109750000	4440	0224	100.000,00	-	-	-	-	-	-	-	100.000,00
01/11/2017	P 254	19105	22661002110300000	3390	0224	55.000,00	-	-	-	-	-	-	-	55.000,00
01/11/2017	P 254	19105	22661002110300000	4490	0224	1.900.000,00	-	-	-	-	-	-	-	1.900.000,00
01/11/2017	P 254	19105	22661002120220000	4440	0224	30.000,00	-	-	-	-	-	-	-	30.000,00
01/11/2017	P 254	19105	22661002120220000	4490	0224	70.000,00	-	-	-	-	-	-	-	70.000,00
	TOTAL DOS REDUÇÕES ORÇAMENTÁRIAS / FONTES					2.885.864,00	-	-	-	-	-	-	-	2.885.864,00

GOVERNO DO ESTADO DE SERGIPE
SECRETARIA DA FAZENDA
SUPERINTENDÊNCIA DE FINANÇAS PÚBLICAS

DEMONSTRATIVO DE CRÉDITOS ADICIONAIS POR UG

Contas Anuais 2017
QUADRO 98
R$1,00

192010 - JUNTA COMERCIAL DE SERGIPE
19201 - JUNTA COMERCIAL DE SERGIPE

CRÉDITOS SUPLEMENTARES / FONTES														
DATA	**ATO**	**UO**	**PGR. DE TABALHO**		**FTE**	**REDUÇÃO**	**EXCESSO**	**ANULAÇÃO**	**SUPERÁVIT**	**CRED. REABERTO**	**OP. DE CRÉDITO**	**CONV. NÃO PREV**	**REN. REC. REV**	**TOTAL**
24/01/2017	P 003	19201	23122003911530000	3191	0270	-	-	65.000,00	-	-	-	-	-	65.000,00
05/09/2017	P 128	19201	23122003911520000	3390	0270	-	-	152.268,24	-	-	-	-	-	152.268,24
17/10/2017	P 168	19201	23122003911530000	3190	0270	-	-	100.000,00	-	-	-	-	-	100.000,00
17/10/2017	P 168	19201	23122003911530000	3191	0270	-	-	18.000,00	-	-	-	-	-	18.000,00
17/10/2017	P 168	19201	23122003911530000	3390	0270	-	-	22.000,00	-	-	-	-	-	22.000,00
17/10/2017	P 168	19201	23122002121670000	3390	0270	-	-	35.000,00	-	-	-	-	-	35.000,00
17/10/2017	P 168	19201	23122003911520000	3390	0270	-	-	215.000,00	-	-	-	-	-	215.000,00
	TOTAL DOS CRÉDITOS SUPLEMENTARES / FONTES					-	-	607.268,24	-	-	-	-	-	607.268,24

GOVERNO DO ESTADO DE SERGIPE
SECRETARIA DA FAZENDA
SUPERINTENDÊNCIA DE FINANÇAS PÚBLICAS

DEMONSTRATIVO DE CRÉDITOS ADICIONAIS POR UG

Contas Anuais 2017
QUADRO 98
R$1,00

192010 - JUNTA COMERCIAL DE SERGIPE
19201 - JUNTA COMERCIAL DE SERGIPE

REDUÇÕES ORÇAMENTÁRIAS / FONTES

DATA	ATO	UO	PGR. DE TABALHO		FTE	REDUÇÃO	EXCESSO	ANULAÇÃO	SUPERÁVIT	CRED. REABERTO	OP. DE CRÉDITO	CONV. NÃO PREV	REN. REC. REV	TOTAL
24/01/2017	P 003	19201	23122003911520000	3390	0270	65.000,00	-	-	-	-	-	-	-	65.000,00
05/09/2017	P 128	19201	23122002121670000	4490	0270	50.000,00	-	-	-	-	-	-	-	50.000,00
05/09/2017	P 128	19201	23122003911520000	4490	0270	30.986,19	-	-	-	-	-	-	-	30.986,19
05/09/2017	P 128	19201	23122003923770000	4490	0270	4.499,05	-	-	-	-	-	-	-	4.499,05
05/09/2017	P 128	19201	23126003922500000	4490	0270	21.783,00	-	-	-	-	-	-	-	21.783,00
05/09/2017	P 128	19201	23691003922770000	3390	0270	45.000,00	-	-	-	-	-	-	-	45.000,00
17/10/2017	P 168	19201	23126003922500000	3390	0270	27.000,00	-	-	-	-	-	-	-	27.000,00
17/10/2017	P 168	19201	23691003922770000	3390	0270	13.000,00	-	-	-	-	-	-	-	13.000,00
	TOTAL DOS REDUÇÕES ORÇAMENTÁRIAS / FONTES					257.268,24	-	-	-	-	-	-	-	257.268,24

GOVERNO DO ESTADO DE SERGIPE
SECRETARIA DA FAZENDA
SUPERINTENDÊNCIA DE FINANÇAS PÚBLICAS

DEMONSTRATIVO DE CRÉDITOS ADICIONAIS POR UG

Contas Anuais 2017
QUADRO 98
R$1,00

192020 - INSTITUTO TECNOLOGICO E DE PESQUISAS DO ESTADO DE SERGIPE
19202 - INSTITUTO TECNOLOGICO E DE PESQUISAS DO ESTADO DE SERGIPE

						CRÉDITOS SUPLEMENTARES / FONTES								
DATA	**ATO**	**UO**	**PGR. DE TABALHO**		**FTE**	**REDUÇÃO**	**EXCESSO**	**ANULAÇÃO**	**SUPERÁVIT**	**CRED. REABERTO**	**OP. DE CRÉDITO**	**CONV. NÃO PREV**	**REN. REC. REV**	**TOTAL**
17/05/2017	P 060	19202	19122003905350000	4490	0224	-	-	630.000,00	-	-	-	-	-	630.000,00
13/09/2017	P 144	19202	19122003905350000	3190	0224	-	-	400.000,00	-	-	-	-	-	400.000,00
27/09/2017	P 139	19202	19122003905290000	3390	0270	-	-	170.000,00	-	-	-	-	-	170.000,00
08/11/2017	P 197	19202	19122003905290000	3390	0101	-	-	27.000,00	-	-	-	-	-	27.000,00
23/11/2017	P 216	19202	19122003905350000	3390	0224	-	-	400.000,00	-	-	-	-	-	400.000,00
	TOTAL DOS CRÉDITOS SUPLEMENTARES / FONTES					-	-	1.627.000,00	-	-	-	-	-	1.627.000,00

GOVERNO DO ESTADO DE SERGIPE
SECRETARIA DA FAZENDA
SUPERINTENDÊNCIA DE FINANÇAS PÚBLICAS

DEMONSTRATIVO DE CRÉDITOS ADICIONAIS POR UG

Contas Anuais 2017
QUADRO 98
R$1,00

192020 - INSTITUTO TECNOLOGICO E DE PESQUISAS DO ESTADO DE SERGIPE
19202 - INSTITUTO TECNOLOGICO E DE PESQUISAS DO ESTADO DE SERGIPE

REDUÇÕES ORÇAMENTÁRIAS / FONTES

DATA	ATO	UO	PGR. DE TABALHO		FTE	REDUÇÃO	EXCESSO	ANULAÇÃO	SUPERÁVIT	CRED. REABERTO	OP. DE CRÉDITO	CONV. NÃO PREV	REN. REC. REV	TOTAL
13/09/2017	P 144	19202	19125002113850000	4490	0224	400.000,00	-	-	-	-	-	-	-	400.000,00
27/09/2017	P 139	19202	19122003905290000	4490	0270	30.000,00	-	-	-	-	-	-	-	30.000,00
27/09/2017	P 139	19202	28846005422550000	3190	0270	140.000,00	-	-	-	-	-	-	-	140.000,00
08/11/2017	P 197	19202	19122003909310000	3390	0101	27.000,00	-	-	-	-	-	-	-	27.000,00
23/11/2017	P 216	19202	19125002113850000	4490	0224	400.000,00	-	-	-	-	-	-	-	400.000,00
21/12/2017	P 273	19202	19122003905290000	4490	0293	20.000,00	-	-	-	-	-	-	-	20.000,00
21/12/2017	P 273	19202	19122003905350000	4490	0224	700.000,00	-	-	-	-	-	-	-	700.000,00
21/12/2017	P 273	19202	19125002113850000	4490	0224	300.000,00	-	-	-	-	-	-	-	300.000,00
27/12/2017	P 298	19202	19122003905350000	3390	0224	199.080,57	-	-	-	-	-	-	-	199.080,57
27/12/2017	P 298	19202	19122003905350000	4490	0224	35.387,27	-	-	-	-	-	-	-	35.387,27
	TOTAL DOS REDUÇÕES ORÇAMENTÁRIAS / FONTES					2.251.467,84	-	-	-	-	-	-	-	2.251.467,84

GOVERNO DO ESTADO DE SERGIPE
SECRETARIA DA FAZENDA
SUPERINTENDÊNCIA DE FINANÇAS PÚBLICAS

DEMONSTRATIVO DE CRÉDITOS ADICIONAIS POR UG

Contas Anuais 2017
QUADRO 98
R$1,00

192030 - FUNDACAO DE APOIO A PESQUISA E A INOVACAO TEC. DE SERGIPE
19203 - FUNDACAO DE APOIO A PESQUISA E A INOVACAO TEC. DE SERGIPE

						CRÉDITOS SUPLEMENTARES / FONTES								
DATA	**ATO**	**UO**	**PGR. DE TABALHO**		**FTE**	**REDUÇÃO**	**EXCESSO**	**ANULAÇÃO**	**SUPERÁVIT**	**CRED. REABERTO**	**OP. DE CRÉDITO**	**CONV. NÃO PREV**	**REN. REC. REV**	**TOTAL**
14/02/2017	P 013	19203	19571002105280000	3390	0120	-	-	53.600,00	-	-	-	-	-	53.600,00
10/04/2017	P 054	19203	19572002105220000	4490	0101	-	-	10.000,00	-	-	-	-	-	10.000,00
10/04/2017	P 054	19203	19572002105220000	3360	0101	-	-	257.689,79	-	-	-	-	-	257.689,79
10/04/2017	P 054	19203	19572002105220000	3390	0101	-	-	15.000,00	-	-	-	-	-	15.000,00
26/06/2017	P 087	19203	19572002105190000	4490	0105	-	-	463.746,34	-	-	-	-	-	463.746,34
26/06/2017	P 087	19203	19572002105190000	3390	0105	-	-	59.847,90	-	-	-	-	-	59.847,90
28/06/2017	P 087	19203	19572002105190000	4490	0120	-	-	175.000,00	-	-	-	-	-	175.000,00
28/06/2017	P 087	19203	19572002105220000	3360	0120	-	-	25.000,00	-	-	-	-	-	25.000,00
09/10/2017	P 165	19203	19571002105330000	4490	0105	-	-	216.347,14	-	-	-	-	-	216.347,14
09/10/2017	P 165	19203	19572002105190000	3390	0105	-	-	61.290,00	-	-	-	-	-	61.290,00
09/10/2017	P 165	19203	19571002105330000	3390	0105	-	-	161.392,62	-	-	-	-	-	161.392,62
08/11/2017	P 192	19203	19572002105240000	3390	0102	-	-	8.000,00	-	-	-	-	-	8.000,00
30/11/2017	P 242	19203	19572002105240000	3390	0250	-	-	5.000,00	-	-	-	-	-	5.000,00
30/11/2017	P 239	19203	19122003905160000	3390	0101	-	-	50.000,00	-	-	-	-	-	50.000,00
	TOTAL DOS CRÉDITOS SUPLEMENTARES / FONTES					-	-	1.561.913,79	-	-	-	-	-	1.561.913,79

GOVERNO DO ESTADO DE SERGIPE
SECRETARIA DA FAZENDA
SUPERINTENDÊNCIA DE FINANÇAS PÚBLICAS

DEMONSTRATIVO DE CRÉDITOS ADICIONAIS POR UG

Contas Anuais 2017
QUADRO 98
R$1,00

192030 - FUNDACAO DE APOIO A PESQUISA E A INOVACAO TEC. DE SERGIPE
19203 - FUNDACAO DE APOIO A PESQUISA E A INOVACAO TEC. DE SERGIPE

						REDUÇÕES ORÇAMENTÁRIAS / FONTES								
DATA	**ATO**	**UO**	**PGR. DE TABALHO**		**FTE**	**REDUÇÃO**	**EXCESSO**	**ANULAÇÃO**	**SUPERÁVIT**	**CRED. REABERTO**	**OP. DE CRÉDITO**	**CONV. NÃO PREV**	**REN. REC. REV**	**TOTAL**
09/10/2017	P 165	19203	19572002105190000	4490	0105	61.290,00	-	-	-	-	-	-	-	61.290,00
08/11/2017	P 192	19203	19571002105330000	3390	0224	8.000,00	-	-	-	-	-	-	-	8.000,00
30/11/2017	P 239	19203	19122003906340000	3190	0101	50.000,00	-	-	-	-	-	-	-	50.000,00
21/12/2017	P 273	19203	19122003915620000	4490	0101	10.000,00	-	-	-	-	-	-	-	10.000,00
21/12/2017	P 273	19203	19571002105250000	3390	0224	10.000,00	-	-	-	-	-	-	-	10.000,00
21/12/2017	P 273	19203	19571002105280000	3390	0120	15.200,00	-	-	-	-	-	-	-	15.200,00
21/12/2017	P 273	19203	19571002105280000	3390	0224	10.000,00	-	-	-	-	-	-	-	10.000,00
21/12/2017	P 273	19203	19571002105330000	4490	0224	1.019.590,00	-	-	-	-	-	-	-	1.019.590,00
21/12/2017	P 273	19203	19572002105190000	3390	0224	109.027,00	-	-	-	-	-	-	-	109.027,00
21/12/2017	P 273	19203	19572002105190000	4490	0224	485.263,28	-	-	-	-	-	-	-	485.263,28
21/12/2017	P 273	19203	19572002105220000	3360	0101	25.000,00	-	-	-	-	-	-	-	25.000,00
21/12/2017	P 273	19203	19572002105220000	3390	0224	75.476,22	-	-	-	-	-	-	-	75.476,22
21/12/2017	P 273	19203	19572002105240000	3390	0102	190,00	-	-	-	-	-	-	-	190,00
21/12/2017	P 273	19203	19572002105240000	3390	0224	838,16	-	-	-	-	-	-	-	838,16
21/12/2017	P 273	19203	19572002105240000	4490	0224	9.000,00	-	-	-	-	-	-	-	9.000,00
	TOTAL DOS REDUÇÕES ORÇAMENTÁRIAS / FONTES					1.888.874,66	-	-	-	-	-	-	-	1.888.874,66

GOVERNO DO ESTADO DE SERGIPE
SECRETARIA DA FAZENDA
SUPERINTENDÊNCIA DE FINANÇAS PÚBLICAS

DEMONSTRATIVO DE CRÉDITOS ADICIONAIS POR UG

Contas Anuais 2017
QUADRO 98
R$1,00

193010 - COMPANHIA DE DES. INDUSTRIAL E DE RECURSOS MINERAIS DE SERGIPE
19301 - COMPANHIA DE DES. INDUSTRIAL E DE RECURSOS MINERAIS DE SERGIPE

CRÉDITOS SUPLEMENTARES / FONTES														
DATA	**ATO**	**UO**	**PGR. DE TABALHO**		**FTE**	**REDUÇÃO**	**EXCESSO**	**ANULAÇÃO**	**SUPERÁVIT**	**CRED. REABERTO**	**OP. DE CRÉDITO**	**CONV. NÃO PREV**	**REN. REC. REV**	**TOTAL**
17/05/2017	P 059	19301	22661002107870000	4490	0290	-	-	1.300.000,00	-	-	-	-	-	1.300.000,00
26/06/2017	P 085	19301	22122003906350000	3390	0270	-	-	1.120.000,00	-	-	-	-	-	1.120.000,00
02/10/2017	P 148	19301	22122003906350000	3350	0270	-	-	24.500,00	-	-	-	-	-	24.500,00
02/10/2017	P 148	19301	22126003907370000	4490	0293	-	-	148.000,00	-	-	-	-	-	148.000,00
02/10/2017	P 148	19301	22122003906350000	3391	0270	-	-	192.500,00	-	-	-	-	-	192.500,00
02/10/2017	P 148	19301	22122003906350000	3390	0270	-	-	1.635.000,00	-	-	-	-	-	1.635.000,00
25/10/2017	P 187	19301	22122003906270000	3191	0101	-	-	29.000,00	-	-	-	-	-	29.000,00
25/10/2017	P 187	19301	22122003906270000	3190	0101	-	-	1.200.000,00	-	-	-	-	-	1.200.000,00
25/10/2017	P 187	19301	22122003906270000	3390	0101	-	-	8.000,00	-	-	-	-	-	8.000,00
14/11/2017	P 224	19301	28846005416350000	4690	0270	-	-	93.000,00	-	-	-	-	-	93.000,00
	TOTAL DOS CRÉDITOS SUPLEMENTARES / FONTES					-	-	5.750.000,00	-	-	-	-	-	5.750.000,00

GOVERNO DO ESTADO DE SERGIPE
SECRETARIA DA FAZENDA
SUPERINTENDÊNCIA DE FINANÇAS PÚBLICAS

DEMONSTRATIVO DE CRÉDITOS ADICIONAIS POR UG

Contas Anuais 2017
QUADRO 98
R$1,00

193010 - COMPANHIA DE DES. INDUSTRIAL E DE RECURSOS MINERAIS DE SERGIPE
19301 - COMPANHIA DE DES. INDUSTRIAL E DE RECURSOS MINERAIS DE SERGIPE

REDUÇÕES ORÇAMENTÁRIAS / FONTES

DATA	ATO	UO	PGR. DE TABALHO		FTE	REDUÇÃO	EXCESSO	ANULAÇÃO	SUPERÁVIT	CRED. REABERTO	OP. DE CRÉDITO	CONV. NÃO PREV	REN. REC. REV	TOTAL
19/01/2017	P 003	19301	22661002107870000	4490	0293	450.000,00	-	-	-	-	-	-	-	450.000,00
17/05/2017	P 059	19301	22661002107820000	4490	0290	1.300.000,00	-	-	-	-	-	-	-	1.300.000,00
17/05/2017	P 060	19301	22661002107870000	4490	0224	630.000,00	-	-	-	-	-	-	-	630.000,00
26/06/2017	P 085	19301	22661002107870000	4490	0224	1.120.000,00	-	-	-	-	-	-	-	1.120.000,00
02/10/2017	P 148	19301	22122003906400000	3390	0270	29.500,00	-	-	-	-	-	-	-	29.500,00
02/10/2017	P 148	19301	22122003906950000	3390	0270	30.000,00	-	-	-	-	-	-	-	30.000,00
02/10/2017	P 148	19301	22122003907280000	4490	0293	35.500,00	-	-	-	-	-	-	-	35.500,00
02/10/2017	P 148	19301	22661002107820000	4440	0293	90.000,00	-	-	-	-	-	-	-	90.000,00
02/10/2017	P 148	19301	22661002107870000	4490	0290	1.800.000,00	-	-	-	-	-	-	-	1.800.000,00
02/10/2017	P 148	19301	28846005423740000	3390	0270	15.000,00	-	-	-	-	-	-	-	15.000,00
25/10/2017	P 187	19301	22661002107870000	4490	0224	1.237.000,00	-	-	-	-	-	-	-	1.237.000,00
14/11/2017	P 224	19301	22661002107870000	4490	0290	93.000,00	-	-	-	-	-	-	-	93.000,00
21/12/2017	P 273	19301	22122003906350000	3350	0270	1.400,00	-	-	-	-	-	-	-	1.400,00
21/12/2017	P 273	19301	22122003907280000	4490	0293	100,00	-	-	-	-	-	-	-	100,00
21/12/2017	P 273	19301	22661002107820000	4490	0290	700.000,00	-	-	-	-	-	-	-	700.000,00
21/12/2017	P 273	19301	22661002107820000	4490	0293	360.000,00	-	-	-	-	-	-	-	360.000,00
21/12/2017	P 273	19301	22661002107870000	4490	0224	13.000,00	-	-	-	-	-	-	-	13.000,00
21/12/2017	P 273	19301	22661002107870000	4490	0290	1.707.000,00	-	-	-	-	-	-	-	1.707.000,00
21/12/2017	P 273	19301	22661002107870000	4490	0293	470.000,00	-	-	-	-	-	-	-	470.000,00
21/12/2017	P 273	19301	28846005416350000	4690	0101	500,00	-	-	-	-	-	-	-	500,00
21/12/2017	P 273	19301	28846005423740000	3390	0101	250,00	-	-	-	-	-	-	-	250,00
21/12/2017	P 273	19301	28846005423740000	3391	0101	250,00	-	-	-	-	-	-	-	250,00
21/12/2017	P 273	19301	28846005423740000	3391	0270	15.000,00	-	-	-	-	-	-	-	15.000,00
	TOTAL DOS REDUÇÕES ORÇAMENTÁRIAS / FONTES					10.097.500,00	-	-	-	-	-	-	-	10.097.500,00

GOVERNO DO ESTADO DE SERGIPE
SECRETARIA DA FAZENDA
SUPERINTENDÊNCIA DE FINANÇAS PÚBLICAS

DEMONSTRATIVO DE CRÉDITOS ADICIONAIS POR UG

Contas Anuais 2017
QUADRO 98
R$1,00

193020 - EMPRESA SERGIPANA DE TURISMO
19302 - EMPRESA SERGIPANA DE TURISMO

CRÉDITOS SUPLEMENTARES / FONTES														
DATA	**ATO**	**UO**	**PGR. DE TABALHO**		**FTE**	**REDUÇÃO**	**EXCESSO**	**ANULAÇÃO**	**SUPERÁVIT**	**CRED. REABERTO**	**OP. DE CRÉDITO**	**CONV. NÃO PREV**	**REN. REC. REV**	**TOTAL**
12/05/2017	P 058	19302	23122005100460000	3350	0101	-	-	10.000,00	-	-	-	-	-	10.000,00
27/10/2017	P 181	19302	23122005100460000	3350	0101	-	-	100.000,00	-	-	-	-	-	100.000,00
20/11/2017	P 215	19302	23122005100470000	3390	0101	-	-	78.481,34	-	-	-	-	-	78.481,34
20/11/2017	P 215	19302	23122005100470000	3190	0101	-	-	1.021.518,66	-	-	-	-	-	1.021.518,66
05/12/2017	P 252	19302	28843005405370000	4690	0101	-	-	3.000,00	-	-	-	-	-	3.000,00
	TOTAL DOS CRÉDITOS SUPLEMENTARES / FONTES					-	-	1.213.000,00	-	-	-	-	-	1.213.000,00

GOVERNO DO ESTADO DE SERGIPE
SECRETARIA DA FAZENDA
SUPERINTENDÊNCIA DE FINANÇAS PÚBLICAS

DEMONSTRATIVO DE CRÉDITOS ADICIONAIS POR UG

Contas Anuais 2017
QUADRO 98
R$1,00

193020 - EMPRESA SERGIPANA DE TURISMO
19302 - EMPRESA SERGIPANA DE TURISMO

REDUÇÕES ORÇAMENTÁRIAS / FONTES

DATA	ATO	UO	PGR. DE TABALHO		FTE	REDUÇÃO	EXCESSO	ANULAÇÃO	SUPERÁVIT	CRED. REABERTO	OP. DE CRÉDITO	CONV. NÃO PREV	REN. REC. REV	TOTAL
26/12/2017	P 285	19302	23122005100460000	3390	0101	2.320,00	-	-	-	-	-	-	-	2.320,00
26/12/2017	P 285	19302	23122005100460000	3391	0101	480,00	-	-	-	-	-	-	-	480,00
26/12/2017	P 285	19302	23122005100460000	3390	0270	16.323,88	-	-	-	-	-	-	-	16.323,88
26/12/2017	P 285	19302	28846005405360000	3390	0270	100.000,00	-	-	-	-	-	-	-	100.000,00
TOTAL DOS REDUÇÕES ORÇAMENTÁRIAS / FONTES						119.123,88	-	-	-	-	-	-	-	119.123,88

GOVERNO DO ESTADO DE SERGIPE
SECRETARIA DA FAZENDA
SUPERINTENDÊNCIA DE FINANÇAS PÚBLICAS

DEMONSTRATIVO DE CRÉDITOS ADICIONAIS POR UG

Contas Anuais 2017
QUADRO 98
R$1,00

193030 - COMPANHIA ADM. DA ZONA DE PROCESSAMENTO DE EXPORTACAO DE SERGIPE
19303 - COMPANHIA ADMINISTRADORA DA ZONA DE PROCESSAMENTO DE EXPORTAÇÃO DE

REDUÇÕES ORÇAMENTÁRIAS / FONTES

DATA	ATO	UO	PGR. DE TABALHO	FTE	REDUÇÃO	EXCESSO	ANULAÇÃO	SUPERÁVIT	CRED. REABERTO	OP. DE CRÉDITO	CONV. NÃO PREV	REN. REC. REV	TOTAL
22/12/2017	P 273	19303	04122003923680000 3390	0270	10.000,00	-	-	-	-	-	-	-	10.000,00
	TOTAL DOS REDUÇÕES ORÇAMENTÁRIAS / FONTES				10.000,00	-	-	-	-	-	-	-	10.000,00

GOVERNO DO ESTADO DE SERGIPE
SECRETARIA DA FAZENDA
SUPERINTENDÊNCIA DE FINANÇAS PÚBLICAS

DEMONSTRATIVO DE CRÉDITOS ADICIONAIS POR UG

Contas Anuais 2017
QUADRO 98
R$1,00

194010 - FUNDO DE APOIO A INDUSTRIALIZACAO
19401 - FUNDO DE APOIO A INDUSTRIALIZACAO

REDUÇÕES ORÇAMENTÁRIAS / FONTES

DATA	ATO	UO	PGR. DE TABALHO		FTE	REDUÇÃO	EXCESSO	ANULAÇÃO	SUPERÁVIT	CRED. REABERTO	OP. DE CRÉDITO	CONV. NÃO PREV	REN. REC. REV	TOTAL
21/12/2017	P 273	19401	22661002108790000	4490	0270	20.000,00	-	-	-	-	-	-	-	20.000,00
21/12/2017	P 273	19401	22661002108790000	4490	0293	100.000,00	-	-	-	-	-	-	-	100.000,00
	TOTAL DOS REDUÇÕES ORÇAMENTÁRIAS / FONTES					120.000,00	-	-	-	-	-	-	-	120.000,00

GOVERNO DO ESTADO DE SERGIPE
SECRETARIA DA FAZENDA
SUPERINTENDÊNCIA DE FINANÇAS PÚBLICAS

DEMONSTRATIVO DE CRÉDITOS ADICIONAIS POR UG

Contas Anuais 2017
QUADRO 98
R$1,00

194020 - FUNDO ESTADUAL PARA O DESENVOLVIMENTO CIENT. E TECNOLOGICO
19402 - FUNDO ESTADUAL PARA O DESENVOLVIMENTO CIENT. E TECNOLOGICO

CRÉDITOS SUPLEMENTARES / FONTES

DATA	ATO	UO	PGR. DE TABALHO		FTE	REDUÇÃO	EXCESSO	ANULAÇÃO	SUPERÁVIT	CRED. REABERTO	OP. DE CRÉDITO	CONV. NÃO PREV	REN. REC. REV	TOTAL
28/06/2017	P 083	19402	19573002109830000	3350	0105	-	-	9.000,00	-	-	-	-	-	9.000,00
16/11/2017	P 235	19402	19571002108250000	4490	0105	-	-	400.000,00	-	-	-	-	-	400.000,00
21/11/2017	P 216	19402	19571002116610000	3390	0105	-	-	130.000,00	-	-	-	-	-	130.000,00
21/11/2017	P 216	19402	19571002116600000	3390	0105	-	-	108.710,00	-	-	-	-	-	108.710,00
	TOTAL DOS CRÉDITOS SUPLEMENTARES / FONTES					-	-	647.710,00	-	-	-	-	-	647.710,00

GOVERNO DO ESTADO DE SERGIPE
SECRETARIA DA FAZENDA
SUPERINTENDÊNCIA DE FINANÇAS PÚBLICAS

DEMONSTRATIVO DE CRÉDITOS ADICIONAIS POR UG

Contas Anuais 2017
QUADRO 98
R$1,00

194020 - FUNDO ESTADUAL PARA O DESENVOLVIMENTO CIENT. E TECNOLOGICO
19402 - FUNDO ESTADUAL PARA O DESENVOLVIMENTO CIENT. E TECNOLOGICO

REDUÇÕES ORÇAMENTÁRIAS / FONTES

DATA	ATO	UO	PGR. DE TABALHO		FTE	REDUÇÃO	EXCESSO	ANULAÇÃO	SUPERÁVIT	CRED. REABERTO	OP. DE CRÉDITO	CONV. NÃO PREV	REN. REC. REV	TOTAL
26/06/2017	P 087	19402	19571002116640000	3390	0105	523.594,24	-	-	-	-	-	-	-	523.594,24
28/06/2017	P 083	19402	19571002115700000	3390	0105	9.000,00	-	-	-	-	-	-	-	9.000,00
09/10/2017	P 165	19402	19571002107530000	3390	0105	200.000,00	-	-	-	-	-	-	-	200.000,00
09/10/2017	P 165	19402	19571002107530000	4490	0105	100.000,00	-	-	-	-	-	-	-	100.000,00
09/10/2017	P 165	19402	19571002116640000	3390	0105	77.739,76	-	-	-	-	-	-	-	77.739,76
16/11/2017	P 235	19402	19571002108300000	4490	0105	400.000,00	-	-	-	-	-	-	-	400.000,00
21/11/2017	P 216	19402	19571002116640000	3390	0105	238.710,00	-	-	-	-	-	-	-	238.710,00
11/12/2017	P 256	19402	19571002108250000	4490	0105	700.000,00	-	-	-	-	-	-	-	700.000,00
11/12/2017	P 256	19402	19571002108300000	4490	0105	124.725,00	-	-	-	-	-	-	-	124.725,00
21/12/2017	P 273	19402	19571002107640000	3390	0105	263.246,64	-	-	-	-	-	-	-	263.246,64
21/12/2017	P 273	19402	19571002108300000	4490	0105	175.275,00	-	-	-	-	-	-	-	175.275,00
21/12/2017	P 273	19402	19571002108500000	3350	0105	360.000,00	-	-	-	-	-	-	-	360.000,00
21/12/2017	P 273	19402	19571002115700000	3390	0105	61.000,00	-	-	-	-	-	-	-	61.000,00
21/12/2017	P 273	19402	19571002116600000	3390	0105	71.109,00	-	-	-	-	-	-	-	71.109,00
21/12/2017	P 273	19402	19571002116610000	3390	0105	11.199,00	-	-	-	-	-	-	-	11.199,00
21/12/2017	P 273	19402	19571002116620000	3390	0105	86.719,00	-	-	-	-	-	-	-	86.719,00
21/12/2017	P 273	19402	19571002116630000	3390	0105	7.999,00	-	-	-	-	-	-	-	7.999,00
21/12/2017	P 273	19402	19571002116640000	3390	0105	273.719,01	-	-	-	-	-	-	-	273.719,01
21/12/2017	P 273	19402	19571002116650000	3390	0105	220.317,51	-	-	-	-	-	-	-	220.317,51
21/12/2017	P 273	19402	19571002117910000	3350	0105	100.000,00	-	-	-	-	-	-	-	100.000,00
21/12/2017	P 273	19402	19573002108270000	3350	0105	306.132,84	-	-	-	-	-	-	-	306.132,84
21/12/2017	P 273	19402	19573002109830000	3350	0105	112,00	-	-	-	-	-	-	-	112,00
	TOTAL DOS REDUÇÕES ORÇAMENTÁRIAS / FONTES					4.310.598,00	-	-	-	-	-	-	-	4.310.598,00

GOVERNO DO ESTADO DE SERGIPE
SECRETARIA DA FAZENDA
SUPERINTENDÊNCIA DE FINANÇAS PÚBLICAS

DEMONSTRATIVO DE CRÉDITOS ADICIONAIS POR UG

Contas Anuais 2017
QUADRO 98
R$1,00

204010 - FUNDO ESTADUAL DE SAUDE
20401 - FUNDO ESTADUAL DE SAUDE

						CRÉDITOS SUPLEMENTARES / FONTES								
DATA	**ATO**	**UO**	**PGR. DE TABALHO**		**FTE**	**REDUÇÃO**	**EXCESSO**	**ANULAÇÃO**	**SUPERÁVIT**	**CRED. REABERTO**	**OP. DE CRÉDITO**	**CONV. NÃO PREV**	**REN. REC. REV**	**TOTAL**
20/02/2017	P 017	20401	10305000613580000	4490	0102	-	-	300.000,00	-	-	-	-	-	300.000,00
20/02/2017	P 017	20401	10302000615180000	4450	0214	-	-	15.000,00	-	-	-	-	-	15.000,00
20/02/2017	P 017	20401	10122004014110000	3390	0214	-	-	72.000,00	-	-	-	-	-	72.000,00
20/02/2017	P 017	20401	10122000615170000	4490	0102	-	-	150.000,00	-	-	-	-	-	150.000,00
20/02/2017	P 017	20401	10302000612870000	4490	0214	-	-	750.000,00	-	-	-	-	-	750.000,00
20/02/2017	P 017	20401	10302000612870000	4490	0102	-	-	450.000,00	-	-	-	-	-	450.000,00
20/02/2017	P 017	20401	10304000613690000	3390	0214	-	-	350.000,00	-	-	-	-	-	350.000,00
20/02/2017	P 017	20401	10302000612880000	3390	0102	-	-	207.000,00	-	-	-	-	-	207.000,00
20/02/2017	P 017	20401	10302000615180000	3350	0214	-	-	813.830,00	-	-	-	-	-	813.830,00
09/03/2017	P 021	20401	10302000613630000	3390	0102	-	-	5.895.255,72	-	-	-	-	-	5.895.255,72
09/03/2017	P 021	20401	10302000613630000	3390	0214	-	-	10.712.732,88	-	-	-	-	-	10.712.732,88
20/03/2017	P 030	20401	10122000623670000	3390	0214	-	-	107.247.356,12	-	-	-	-	-	107.247.356,12
28/03/2017	P 039	20401	10301000618410000	3390	0214	-	-	438.000,00	-	-	-	-	-	438.000,00
28/03/2017	P 039	20401	10302000612870000	4490	0214	-	-	810.000,00	-	-	-	-	-	810.000,00
28/03/2017	P 039	20401	10122000615170000	4490	0102	-	-	500.000,00	-	-	-	-	-	500.000,00
28/03/2017	P 039	20401	10304000613690000	3390	0214	-	-	400.000,00	-	-	-	-	-	400.000,00
17/04/2017	P 049	20401	10302000612870000	4490	0214	-	-	200.000,00	-	-	-	-	-	200.000,00
17/04/2017	P 049	20401	10122004014110000	3390	0214	-	-	200.000,00	-	-	-	-	-	200.000,00
17/04/2017	P 049	20401	10302000613350000	4490	0290	-	-	467.151,00	-	-	-	-	-	467.151,00
17/04/2017	P 049	20401	10122000623670000	3390	0102	-	-	25.000.000,00	-	-	-	-	-	25.000.000,00
17/04/2017	P 049	20401	10302000613540000	3390	0102	-	-	200.000,00	-	-	-	-	-	200.000,00
18/05/2017	P 062	20401	10302000613540000	3390	0102	-	-	460.000,00	-	-	-	-	-	460.000,00
18/05/2017	P 062	20401	10122000615170000	4490	0290	-	-	5.600.000,00	-	-	-	-	-	5.600.000,00
18/05/2017	P 062	20401	10305000613590000	3390	0214	-	-	10.000,00	-	-	-	-	-	10.000,00
02/06/2017	P 075	20401	10122000615170000	4490	0214	-	-	720.000,00	-	-	-	-	-	720.000,00
02/06/2017	P 075	20401	10846005419190000	3390	0223	-	-	220.000,00	-	-	-	-	-	220.000,00
19/06/2017	P 080	20401	10122004013380000	3191	0102	-	-	4.800.000,00	-	-	-	-	-	4.800.000,00
19/06/2017	P 080	20401	10122000623650000	3390	0102	-	-	2.000.000,00	-	-	-	-	-	2.000.000,00
19/06/2017	P 080	20401	10122000623650000	3391	0102	-	-	100.000,00	-	-	-	-	-	100.000,00
28/06/2017	P 087	20401	10302000612870000	4490	0290	-	-	3.500.000,00	-	-	-	-	-	3.500.000,00
04/07/2017	P 091	20401	10302000613630000	3390	0214	-	-	2.341.500,00	-	-	-	-	-	2.341.500,00
04/07/2017	P 091	20401	10122000615170000	4490	0102	-	-	1.088.580,00	-	-	-	-	-	1.088.580,00
04/07/2017	P 091	20401	10302000613540000	3390	0214	-	-	1.910.400,00	-	-	-	-	-	1.910.400,00
04/07/2017	P 091	20401	10303000612310000	3390	0214	-	-	1.600.000,00	-	-	-	-	-	1.600.000,00
04/07/2017	P 091	20401	10305000613770000	3390	0214	-	-	200.000,00	-	-	-	-	-	200.000,00
20/07/2017	P 100	20401	10305000613770000	4490	0214	-	-	50.000,00	-	-	-	-	-	50.000,00
20/07/2017	P 100	20401	10302000615180000	3340	0214	-	-	5.300.000,00	-	-	-	-	-	5.300.000,00
25/07/2017	P 103	20401	10302000613540000	3390	0102	-	-	1.200.000,00	-	-	-	-	-	1.200.000,00
25/07/2017	P 103	20401	10122004014110000	3390	0102	-	-	1.000.000,00	-	-	-	-	-	1.000.000,00
25/07/2017	P 103	20401	10303000612310000	3390	0214	-	-	2.000.000,00	-	-	-	-	-	2.000.000,00
25/07/2017	P 103	20401	10302000613630000	3390	0214	-	-	4.070.000,00	-	-	-	-	-	4.070.000,00
25/07/2017	P 103	20401	10302000613540000	3390	0214	-	-	2.520.000,00	-	-	-	-	-	2.520.000,00
14/08/2017	P 113	20401	10302000613540000	3390	0214	-	-	3.200.000,00	-	-	-	-	-	3.200.000,00
14/08/2017	P 113	20401	10122000623670000	3390	0102	-	-	5.000.000,00	-	-	-	-	-	5.000.000,00
14/08/2017	P 113	20401	10302000613630000	3390	0214	-	-	3.370.000,00	-	-	-	-	-	3.370.000,00
14/08/2017	P 113	20401	10122004014110000	3390	0102	-	-	2.000.000,00	-	-	-	-	-	2.000.000,00
14/08/2017	P 113	20401	10122000623650000	3390	0102	-	-	2.000.000,00	-	-	-	-	-	2.000.000,00
04/10/2017	P 153	20401	10122000623670000	3390	0102	-	-	2.000.000,00	-	-	-	-	-	2.000.000,00
04/10/2017	P 153	20401	10302000613630000	3390	0102	-	-	1.000.000,00	-	-	-	-	-	1.000.000,00

GOVERNO DO ESTADO DE SERGIPE
SECRETARIA DA FAZENDA
SUPERINTENDÊNCIA DE FINANÇAS PÚBLICAS

DEMONSTRATIVO DE CRÉDITOS ADICIONAIS POR UG

Contas Anuais 2017
QUADRO 98
R$1,00

204010 - FUNDO ESTADUAL DE SAUDE
20401 - FUNDO ESTADUAL DE SAUDE

CRÉDITOS SUPLEMENTARES / FONTES														
DATA	**ATO**	**UO**	**PGR. DE TABALHO**		**FTE**	**REDUÇÃO**	**EXCESSO**	**ANULAÇÃO**	**SUPERÁVIT**	**CRED. REABERTO**	**OP. DE CRÉDITO**	**CONV. NÃO PREV**	**REN. REC. REV**	**TOTAL**
04/10/2017	P 153	20401	10302000615180000	3390	0102	-	-	3.000.000,00	-	-	-	-	-	3.000.000,00
04/10/2017	P 153	20401	10122000623650000	3390	0102	-	-	3.000.000,00	-	-	-	-	-	3.000.000,00
09/10/2017	P 155	20401	10122000615170000	4490	0214	-	-	520.000,00	-	-	-	-	-	520.000,00
09/10/2017	P 155	20401	10122000623670000	3390	0102	-	-	3.000.000,00	-	-	-	-	-	3.000.000,00
09/10/2017	P 155	20401	10302000612870000	4490	0214	-	-	500.000,00	-	-	-	-	-	500.000,00
09/10/2017	P 155	20401	10302000615180000	3340	0102	-	-	8.070.000,00	-	-	-	-	-	8.070.000,00
09/10/2017	P 155	20401	10302000613630000	3390	0214	-	-	5.000.000,00	-	-	-	-	-	5.000.000,00
09/10/2017	P 155	20401	10302000613630000	3390	0102	-	-	1.222.000,00	-	-	-	-	-	1.222.000,00
09/10/2017	P 155	20401	10122004014110000	3390	0102	-	-	2.500.000,00	-	-	-	-	-	2.500.000,00
09/10/2017	P 155	20401	10305000613590000	4490	0214	-	-	180.000,00	-	-	-	-	-	180.000,00
09/10/2017	P 155	20401	10122000615170000	4490	0102	-	-	208.000,00	-	-	-	-	-	208.000,00
09/10/2017	P 155	20401	10305000613770000	3390	0214	-	-	100.000,00	-	-	-	-	-	100.000,00
09/10/2017	P 155	20401	10304000613690000	4490	0214	-	-	100.000,00	-	-	-	-	-	100.000,00
19/10/2017	P 172	20401	10122000623670000	3390	0102	-	-	8.000.000,00	-	-	-	-	-	8.000.000,00
19/10/2017	P 172	20401	10122004014110000	3390	0102	-	-	2.000.000,00	-	-	-	-	-	2.000.000,00
19/10/2017	P 172	20401	10305000613590000	3390	0214	-	-	50.000,00	-	-	-	-	-	50.000,00
20/10/2017	P 198	20401	10122000623670000	3390	0214	-	-	16.116.446,00	-	-	-	-	-	16.116.446,00
22/11/2017	P 207	20401	10122000615170000	4490	0102	-	-	6.000.000,00	-	-	-	-	-	6.000.000,00
15/12/2017	P 265	20401	10846005419190000	3390	0223	-	-	130.000,00	-	-	-	-	-	130.000,00
15/12/2017	P 265	20401	10302000613570000	3390	0102	-	-	68.893.900,00	-	-	-	-	-	68.893.900,00
15/12/2017	P 265	20401	10122000623670000	3390	0214	-	-	10.305.000,00	-	-	-	-	-	10.305.000,00
15/12/2017	P 265	20401	10302000613600000	3390	0102	-	-	4.830.000,00	-	-	-	-	-	4.830.000,00
22/12/2017	P 275	20401	10303000613650000	3340	0102	-	-	3.000.000,00	-	-	-	-	-	3.000.000,00
22/12/2017	P 275	20401	10122000623650000	3390	0102	-	-	2.000.000,00	-	-	-	-	-	2.000.000,00
22/12/2017	P 275	20401	10302000615180000	3340	0102	-	-	6.500.000,00	-	-	-	-	-	6.500.000,00
22/12/2017	P 275	20401	10303000612310000	3390	0102	-	-	12.000.000,00	-	-	-	-	-	12.000.000,00
22/12/2017	P 275	20401	10302000615180000	3350	0102	-	-	1.000.000,00	-	-	-	-	-	1.000.000,00
22/12/2017	P 275	20401	10302000613630000	3390	0102	-	-	5.500.000,00	-	-	-	-	-	5.500.000,00
22/12/2017	P 275	20401	10843005414020000	4690	0102	-	-	14.500,00	-	-	-	-	-	14.500,00
27/12/2017	P 301	20401	10122004014110000	3390	0102	-	-	20.000.000,00	-	-	-	-	-	20.000.000,00
27/12/2017	P 300	20401	10122004014110000	3390	0102	-	-	110.425,00	-	-	-	-	-	110.425,00
27/12/2017	P 300	20401	10305000613610000	3390	0214	-	-	1.206.882,00	-	-	-	-	-	1.206.882,00
27/12/2017	P 300	20401	10302000613600000	3390	0102	-	-	2.009.126,00	-	-	-	-	-	2.009.126,00
27/12/2017	P 300	20401	10302000613600000	3390	0214	-	-	4.108.684,00	-	-	-	-	-	4.108.684,00
27/12/2017	P 300	20401	10305000613610000	3390	0102	-	-	4.597.000,00	-	-	-	-	-	4.597.000,00
	TOTAL DOS CRÉDITOS SUPLEMENTARES / FONTES					-	-	420.210.768,72	-	-	-	-	-	420.210.768,72

GOVERNO DO ESTADO DE SERGIPE
SECRETARIA DA FAZENDA
SUPERINTENDÊNCIA DE FINANÇAS PÚBLICAS

DEMONSTRATIVO DE CRÉDITOS ADICIONAIS POR UG

Contas Anuais 2017
QUADRO 98
R$1,00

204010 - FUNDO ESTADUAL DE SAUDE
20401 - FUNDO ESTADUAL DE SAUDE

						REDUÇÕES ORÇAMENTÁRIAS / FONTES								
DATA	**ATO**	**UO**	**PGR. DE TABALHO**		**FTE**	**REDUÇÃO**	**EXCESSO**	**ANULAÇÃO**	**SUPERÁVIT**	**CRED. REABERTO**	**OP. DE CRÉDITO**	**CONV. NÃO PREV**	**REN. REC. REV**	**TOTAL**
20/02/2017	P 017	20401	10122004014110000	3390	0102	1.107.000,00	-	-	-	-	-	-	-	1.107.000,00
20/02/2017	P 017	20401	10302000613570000	3390	0214	1.489.150,00	-	-	-	-	-	-	-	1.489.150,00
20/02/2017	P 017	20401	10302000613600000	3390	0214	511.680,00	-	-	-	-	-	-	-	511.680,00
09/03/2017	P 021	20401	10302000613570000	3390	0102	5.895.255,72	-	-	-	-	-	-	-	5.895.255,72
09/03/2017	P 021	20401	10302000613570000	3390	0214	10.712.732,88	-	-	-	-	-	-	-	10.712.732,88
20/03/2017	P 030	20401	10302000613570000	3390	0214	107.247.356,12	-	-	-	-	-	-	-	107.247.356,12
28/03/2017	P 039	20401	10302000613600000	3390	0102	500.000,00	-	-	-	-	-	-	-	500.000,00
28/03/2017	P 039	20401	10302000613600000	3390	0214	1.648.000,00	-	-	-	-	-	-	-	1.648.000,00
17/04/2017	P 049	20401	10302000612840000	4490	0290	467.151,00	-	-	-	-	-	-	-	467.151,00
17/04/2017	P 049	20401	10302000613570000	3390	0102	25.000.000,00	-	-	-	-	-	-	-	25.000.000,00
17/04/2017	P 049	20401	10302000613600000	3390	0214	400.000,00	-	-	-	-	-	-	-	400.000,00
17/04/2017	P 049	20401	10303000612310000	3390	0102	200.000,00	-	-	-	-	-	-	-	200.000,00
18/05/2017	P 062	20401	10122000621760000	3390	0291	3.000.000,00	-	-	-	-	-	-	-	3.000.000,00
18/05/2017	P 062	20401	10301000612750000	3390	0214	10.000,00	-	-	-	-	-	-	-	10.000,00
18/05/2017	P 062	20401	10301000621800000	3390	0291	200.000,00	-	-	-	-	-	-	-	200.000,00
18/05/2017	P 062	20401	10302000613570000	3390	0102	460.000,00	-	-	-	-	-	-	-	460.000,00
18/05/2017	P 062	20401	10302000617650000	4490	0291	1.000.000,00	-	-	-	-	-	-	-	1.000.000,00
18/05/2017	P 062	20401	10302000617740000	4490	0291	800.000,00	-	-	-	-	-	-	-	800.000,00
18/05/2017	P 062	20401	10302000617750000	4490	0291	600.000,00	-	-	-	-	-	-	-	600.000,00
25/05/2017	P 064	20401	10122000623650000	3390	0130	800.000,00	-	-	-	-	-	-	-	800.000,00
02/06/2017	P 075	20401	10301000612750000	4490	0214	10.000,00	-	-	-	-	-	-	-	10.000,00
02/06/2017	P 075	20401	10302000623600000	3390	0214	30.000,00	-	-	-	-	-	-	-	30.000,00
02/06/2017	P 075	20401	10305000613610000	3390	0214	660.000,00	-	-	-	-	-	-	-	660.000,00
02/06/2017	P 075	20401	10305000613770000	3390	0214	20.000,00	-	-	-	-	-	-	-	20.000,00
02/06/2017	P 075	20401	10846005419190000	4490	0223	220.000,00	-	-	-	-	-	-	-	220.000,00
19/06/2017	P 080	20401	10302000615180000	3340	0102	6.900.000,00	-	-	-	-	-	-	-	6.900.000,00
28/06/2017	P 087	20401	10302000613570000	3390	0130	3.500.000,00	-	-	-	-	-	-	-	3.500.000,00
04/07/2017	P 091	20401	10122000617640000	4490	0291	491.028,00	-	-	-	-	-	-	-	491.028,00
04/07/2017	P 091	20401	10122000621750000	3390	0291	480.000,00	-	-	-	-	-	-	-	480.000,00
04/07/2017	P 091	20401	10122000621760000	3390	0291	8.972,00	-	-	-	-	-	-	-	8.972,00
04/07/2017	P 091	20401	10122000621810000	3390	0291	200.000,00	-	-	-	-	-	-	-	200.000,00
04/07/2017	P 091	20401	10122000621810000	4490	0291	100.000,00	-	-	-	-	-	-	-	100.000,00
04/07/2017	P 091	20401	10122000623670000	3390	0214	2.350.480,00	-	-	-	-	-	-	-	2.350.480,00
04/07/2017	P 091	20401	10128000617660000	4490	0291	332.666,00	-	-	-	-	-	-	-	332.666,00
04/07/2017	P 091	20401	10128000621790000	3390	0291	330.000,00	-	-	-	-	-	-	-	330.000,00
04/07/2017	P 091	20401	10301000617700000	3390	0291	546.766,00	-	-	-	-	-	-	-	546.766,00
04/07/2017	P 091	20401	10301000621800000	3390	0291	530.000,00	-	-	-	-	-	-	-	530.000,00
04/07/2017	P 091	20401	10302000612870000	4490	0291	1.000.000,00	-	-	-	-	-	-	-	1.000.000,00
04/07/2017	P 091	20401	10302000613700000	4490	0214	190.000,00	-	-	-	-	-	-	-	190.000,00
04/07/2017	P 091	20401	10302000617650000	4490	0291	130.568,00	-	-	-	-	-	-	-	130.568,00
04/07/2017	P 091	20401	10302000617740000	4490	0291	200.000,00	-	-	-	-	-	-	-	200.000,00
04/07/2017	P 091	20401	10302000617750000	4490	0291	50.000,00	-	-	-	-	-	-	-	50.000,00
04/07/2017	P 091	20401	10305000613610000	3390	0214	200.000,00	-	-	-	-	-	-	-	200.000,00
20/07/2017	P 100	20401	10122000623670000	3390	0214	5.350.000,00	-	-	-	-	-	-	-	5.350.000,00
25/07/2017	P 103	20401	10122000623670000	3390	0214	8.590.000,00	-	-	-	-	-	-	-	8.590.000,00
25/07/2017	P 103	20401	10302000613570000	3390	0102	1.000.000,00	-	-	-	-	-	-	-	1.000.000,00
25/07/2017	P 103	20401	10302000615180000	3340	0102	1.200.000,00	-	-	-	-	-	-	-	1.200.000,00
14/08/2017	P 113	20401	10122000623670000	3390	0214	6.570.000,00	-	-	-	-	-	-	-	6.570.000,00
14/08/2017	P 113	20401	10302000615180000	3340	0102	5.000.000,00	-	-	-	-	-	-	-	5.000.000,00

GOVERNO DO ESTADO DE SERGIPE
SECRETARIA DA FAZENDA
SUPERINTENDÊNCIA DE FINANÇAS PÚBLICAS

DEMONSTRATIVO DE CRÉDITOS ADICIONAIS POR UG

Contas Anuais 2017
QUADRO 98
R$1,00

204010 - FUNDO ESTADUAL DE SAUDE
20401 - FUNDO ESTADUAL DE SAUDE

REDUÇÕES ORÇAMENTÁRIAS / FONTES														
DATA	**ATO**	**UO**	**PGR. DE TABALHO**		**FTE**	**REDUÇÃO**	**EXCESSO**	**ANULAÇÃO**	**SUPERÁVIT**	**CRED. REABERTO**	**OP. DE CRÉDITO**	**CONV. NÃO PREV**	**REN. REC. REV**	**TOTAL**
14/08/2017	P 113	20401	10303000612310000	3390	0102	4.000.000,00	-	-	-	-	-	-	-	4.000.000,00
22/09/2017	P 136	20401	10302000612840000	4490	0223	6.500.000,00	-	-	-	-	-	-	-	6.500.000,00
22/09/2017	P 136	20401	10846005419190000	4490	0223	3.500.000,00	-	-	-	-	-	-	-	3.500.000,00
26/09/2017	P 141	20401	10122000623650000	3390	0130	2.200.000,00	-	-	-	-	-	-	-	2.200.000,00
26/09/2017	P 141	20401	10302000613570000	3390	0130	4.500.000,00	-	-	-	-	-	-	-	4.500.000,00
26/09/2017	P 141	20401	10303000612310000	3390	0130	3.000.000,00	-	-	-	-	-	-	-	3.000.000,00
26/09/2017	P 141	20401	10846005419190000	4490	0223	300.000,00	-	-	-	-	-	-	-	300.000,00
04/10/2017	P 153	20401	10126004015050000	4490	0102	30.000,00	-	-	-	-	-	-	-	30.000,00
04/10/2017	P 153	20401	10128000613140000	3390	0102	49.999,00	-	-	-	-	-	-	-	49.999,00
04/10/2017	P 153	20401	10301000612690000	4440	0102	188.572,00	-	-	-	-	-	-	-	188.572,00
04/10/2017	P 153	20401	10302000612840000	4490	0102	2.000.000,00	-	-	-	-	-	-	-	2.000.000,00
04/10/2017	P 153	20401	10302000612880000	4490	0102	100.000,00	-	-	-	-	-	-	-	100.000,00
04/10/2017	P 153	20401	10302000613460000	4490	0102	30.031,00	-	-	-	-	-	-	-	30.031,00
04/10/2017	P 153	20401	10302000613480000	3390	0102	23.999,00	-	-	-	-	-	-	-	23.999,00
04/10/2017	P 153	20401	10302000613520000	3390	0102	69.999,00	-	-	-	-	-	-	-	69.999,00
04/10/2017	P 153	20401	10302000613520000	4490	0102	140.000,00	-	-	-	-	-	-	-	140.000,00
04/10/2017	P 153	20401	10303000612310000	3390	0102	6.300.000,00	-	-	-	-	-	-	-	6.300.000,00
04/10/2017	P 153	20401	10305000613580000	4490	0102	67.400,00	-	-	-	-	-	-	-	67.400,00
19/10/2017	P 172	20401	10301000612690000	4440	0223	350.000,00	-	-	-	-	-	-	-	350.000,00
19/10/2017	P 172	20401	10302000612840000	4490	0102	2.000.000,00	-	-	-	-	-	-	-	2.000.000,00
19/10/2017	P 172	20401	10302000612840000	4490	0223	7.000.000,00	-	-	-	-	-	-	-	7.000.000,00
19/10/2017	P 172	20401	10302000613460000	4490	0223	340.000,00	-	-	-	-	-	-	-	340.000,00
19/10/2017	P 172	20401	10302000613480000	3390	0223	190.000,00	-	-	-	-	-	-	-	190.000,00
19/10/2017	P 172	20401	10305000613580000	4490	0214	50.000,00	-	-	-	-	-	-	-	50.000,00
19/10/2017	P 172	20401	10846005419190000	4490	0223	120.000,00	-	-	-	-	-	-	-	120.000,00
20/10/2017	P 198	20401	10301000612750000	3390	0214	9.999,00	-	-	-	-	-	-	-	9.999,00
20/10/2017	P 198	20401	10301000612750000	4490	0214	9.999,00	-	-	-	-	-	-	-	9.999,00
20/10/2017	P 198	20401	10302000612870000	4490	0214	800.000,00	-	-	-	-	-	-	-	800.000,00
20/10/2017	P 198	20401	10302000613520000	3390	0214	999,00	-	-	-	-	-	-	-	999,00
20/10/2017	P 198	20401	10302000613540000	3390	0214	2.300.000,00	-	-	-	-	-	-	-	2.300.000,00
20/10/2017	P 198	20401	10302000613570000	3390	0214	8.000.000,00	-	-	-	-	-	-	-	8.000.000,00
20/10/2017	P 198	20401	10302000613600000	3390	0214	3.000.000,00	-	-	-	-	-	-	-	3.000.000,00
20/10/2017	P 198	20401	10302000613700000	4490	0214	8.000,00	-	-	-	-	-	-	-	8.000,00
20/10/2017	P 198	20401	10302000623600000	3390	0214	19.999,00	-	-	-	-	-	-	-	19.999,00
20/10/2017	P 198	20401	10304000613690000	3390	0214	100.000,00	-	-	-	-	-	-	-	100.000,00
20/10/2017	P 198	20401	10304000613690000	4490	0214	100.000,00	-	-	-	-	-	-	-	100.000,00
20/10/2017	P 198	20401	10305000613580000	4490	0214	17.450,00	-	-	-	-	-	-	-	17.450,00
20/10/2017	P 198	20401	10305000613590000	4490	0214	200.000,00	-	-	-	-	-	-	-	200.000,00
20/10/2017	P 198	20401	10305000613610000	3390	0214	1.500.000,00	-	-	-	-	-	-	-	1.500.000,00
20/10/2017	P 198	20401	10305000613770000	4490	0214	50.000,00	-	-	-	-	-	-	-	50.000,00
15/12/2017	P 265	20401	10122000612070000	3390	0102	45.000,00	-	-	-	-	-	-	-	45.000,00
15/12/2017	P 265	20401	10122000613160000	3390	0102	14.000,00	-	-	-	-	-	-	-	14.000,00
15/12/2017	P 265	20401	10122000615170000	4490	0102	7.000.000,00	-	-	-	-	-	-	-	7.000.000,00
15/12/2017	P 265	20401	10122000615170000	4490	0214	200.000,00	-	-	-	-	-	-	-	200.000,00
15/12/2017	P 265	20401	10122000623650000	3390	0102	7.900.000,00	-	-	-	-	-	-	-	7.900.000,00
15/12/2017	P 265	20401	10122004013380000	3390	0102	400.000,00	-	-	-	-	-	-	-	400.000,00
15/12/2017	P 265	20401	10122004013380000	3190	0214	950.000,00	-	-	-	-	-	-	-	950.000,00
15/12/2017	P 265	20401	10122004014110000	3390	0102	4.600.000,00	-	-	-	-	-	-	-	4.600.000,00
15/12/2017	P 265	20401	10126004015050000	3390	0102	100.000,00	-	-	-	-	-	-	-	100.000,00

GOVERNO DO ESTADO DE SERGIPE
SECRETARIA DA FAZENDA
SUPERINTENDÊNCIA DE FINANÇAS PÚBLICAS

DEMONSTRATIVO DE CRÉDITOS ADICIONAIS POR UG

Contas Anuais 2017
QUADRO 98
R$1,00

204010 - FUNDO ESTADUAL DE SAUDE
20401 - FUNDO ESTADUAL DE SAUDE

REDUÇÕES ORÇAMENTÁRIAS / FONTES

DATA	ATO	UO	PGR. DE TABALHO		FTE	REDUÇÃO	EXCESSO	ANULAÇÃO	SUPERÁVIT	CRED. REABERTO	OP. DE CRÉDITO	CONV. NÃO PREV	REN. REC. REV	TOTAL
15/12/2017	P 265	20401	10126004015050000	4490	0102	9.900,00	-	-	-	-	-	-	-	9.900,00
15/12/2017	P 265	20401	10301000612690000	4440	0223	210.000,00	-	-	-	-	-	-	-	210.000,00
15/12/2017	P 265	20401	10301000618410000	3390	0214	360.000,00	-	-	-	-	-	-	-	360.000,00
15/12/2017	P 265	20401	10302000612840000	4490	0102	381.000,00	-	-	-	-	-	-	-	381.000,00
15/12/2017	P 265	20401	10302000612840000	4490	0223	4.660.000,00	-	-	-	-	-	-	-	4.660.000,00
15/12/2017	P 265	20401	10302000612870000	4490	0214	800.000,00	-	-	-	-	-	-	-	800.000,00
15/12/2017	P 265	20401	10302000612870000	4490	0223	300.000,00	-	-	-	-	-	-	-	300.000,00
15/12/2017	P 265	20401	10302000612870000	4490	0290	4.415.000,00	-	-	-	-	-	-	-	4.415.000,00
15/12/2017	P 265	20401	10302000612880000	3390	0102	307.000,00	-	-	-	-	-	-	-	307.000,00
15/12/2017	P 265	20401	10302000612880000	4490	0102	2.093.000,00	-	-	-	-	-	-	-	2.093.000,00
15/12/2017	P 265	20401	10302000612880000	3390	0223	500.000,00	-	-	-	-	-	-	-	500.000,00
15/12/2017	P 265	20401	10302000612880000	4490	0223	1.900.000,00	-	-	-	-	-	-	-	1.900.000,00
15/12/2017	P 265	20401	10302000613350000	4490	0102	20.000,00	-	-	-	-	-	-	-	20.000,00
15/12/2017	P 265	20401	10302000613350000	4490	0223	1.900.000,00	-	-	-	-	-	-	-	1.900.000,00
15/12/2017	P 265	20401	10302000613350000	4490	0290	360.000,00	-	-	-	-	-	-	-	360.000,00
15/12/2017	P 265	20401	10302000613460000	4490	0102	11.000,00	-	-	-	-	-	-	-	11.000,00
15/12/2017	P 265	20401	10302000613460000	4490	0223	10.000,00	-	-	-	-	-	-	-	10.000,00
15/12/2017	P 265	20401	10302000613480000	3390	0223	10.000,00	-	-	-	-	-	-	-	10.000,00
15/12/2017	P 265	20401	10302000613520000	3350	0102	50.000,00	-	-	-	-	-	-	-	50.000,00
15/12/2017	P 265	20401	10302000613520000	4490	0102	10.000,00	-	-	-	-	-	-	-	10.000,00
15/12/2017	P 265	20401	10302000613540000	3390	0102	1.200.000,00	-	-	-	-	-	-	-	1.200.000,00
15/12/2017	P 265	20401	10302000613540000	3390	0214	1.900.000,00	-	-	-	-	-	-	-	1.900.000,00
15/12/2017	P 265	20401	10302000613630000	3390	0102	1.000.000,00	-	-	-	-	-	-	-	1.000.000,00
15/12/2017	P 265	20401	10302000613630000	3390	0214	4.000.000,00	-	-	-	-	-	-	-	4.000.000,00
15/12/2017	P 265	20401	10302000613660000	4490	0102	33.000,00	-	-	-	-	-	-	-	33.000,00
15/12/2017	P 265	20401	10302000613660000	4490	0223	480.000,00	-	-	-	-	-	-	-	480.000,00
15/12/2017	P 265	20401	10302000615180000	3340	0102	9.000.000,00	-	-	-	-	-	-	-	9.000.000,00
15/12/2017	P 265	20401	10302000615180000	3390	0102	200.000,00	-	-	-	-	-	-	-	200.000,00
15/12/2017	P 265	20401	10302000615180000	3340	0214	1.000.000,00	-	-	-	-	-	-	-	1.000.000,00
15/12/2017	P 265	20401	10303000612310000	3390	0102	18.000.000,00	-	-	-	-	-	-	-	18.000.000,00
15/12/2017	P 265	20401	10303000612310000	3390	0214	3.000.000,00	-	-	-	-	-	-	-	3.000.000,00
15/12/2017	P 265	20401	10303000613650000	3340	0102	2.300.000,00	-	-	-	-	-	-	-	2.300.000,00
15/12/2017	P 265	20401	10304000613690000	3390	0214	500.000,00	-	-	-	-	-	-	-	500.000,00
15/12/2017	P 265	20401	10305000613610000	3390	0102	1.200.000,00	-	-	-	-	-	-	-	1.200.000,00
15/12/2017	P 265	20401	10846005419190000	4490	0223	830.000,00	-	-	-	-	-	-	-	830.000,00
22/12/2017	P 275	20401	10302000613570000	3390	0102	30.014.500,00	-	-	-	-	-	-	-	30.014.500,00
27/12/2017	P 300	20401	10122000613160000	3390	0214	8.000,00	-	-	-	-	-	-	-	8.000,00
27/12/2017	P 300	20401	10122000615170000	4490	0102	1.599.248,00	-	-	-	-	-	-	-	1.599.248,00
27/12/2017	P 300	20401	10122000615170000	4490	0214	320.895,00	-	-	-	-	-	-	-	320.895,00
27/12/2017	P 300	20401	10122004014110000	3390	0214	74.109,00	-	-	-	-	-	-	-	74.109,00
27/12/2017	P 300	20401	10126004015050000	3390	0102	91.022,00	-	-	-	-	-	-	-	91.022,00
27/12/2017	P 300	20401	10301000618410000	3390	0214	19.032,00	-	-	-	-	-	-	-	19.032,00
27/12/2017	P 300	20401	10302000612840000	4490	0102	286.279,00	-	-	-	-	-	-	-	286.279,00
27/12/2017	P 300	20401	10302000612870000	4490	0102	11.427,00	-	-	-	-	-	-	-	11.427,00
27/12/2017	P 300	20401	10302000612870000	4490	0214	502.753,00	-	-	-	-	-	-	-	502.753,00
27/12/2017	P 300	20401	10302000612880000	4490	0102	6.997,00	-	-	-	-	-	-	-	6.997,00
27/12/2017	P 300	20401	10302000613460000	4490	0102	969,00	-	-	-	-	-	-	-	969,00
27/12/2017	P 300	20401	10302000613540000	3390	0102	395.203,00	-	-	-	-	-	-	-	395.203,00
27/12/2017	P 300	20401	10302000613540000	3390	0214	446.896,00	-	-	-	-	-	-	-	446.896,00

GOVERNO DO ESTADO DE SERGIPE
SECRETARIA DA FAZENDA
SUPERINTENDÊNCIA DE FINANÇAS PÚBLICAS

DEMONSTRATIVO DE CRÉDITOS ADICIONAIS POR UG

Contas Anuais 2017
QUADRO 98
R$1,00

204010 - FUNDO ESTADUAL DE SAUDE
20401 - FUNDO ESTADUAL DE SAUDE

REDUÇÕES ORÇAMENTÁRIAS / FONTES

DATA	ATO	UO	PGR. DE TABALHO		FTE	REDUÇÃO	EXCESSO	ANULAÇÃO	SUPERÁVIT	CRED. REABERTO	OP. DE CRÉDITO	CONV. NÃO PREV	REN. REC. REV	TOTAL
27/12/2017	P 300	20401	10302000613630000	3390	0102	11.856,00	-	-	-	-	-	-	-	11.856,00
27/12/2017	P 300	20401	10302000613630000	3390	0214	934.380,00	-	-	-	-	-	-	-	934.380,00
27/12/2017	P 300	20401	10302000613660000	4490	0102	1.231,00	-	-	-	-	-	-	-	1.231,00
27/12/2017	P 300	20401	10302000615180000	3340	0102	514.951,00	-	-	-	-	-	-	-	514.951,00
27/12/2017	P 300	20401	10302000615180000	3350	0102	3.699.999,00	-	-	-	-	-	-	-	3.699.999,00
27/12/2017	P 300	20401	10302000615180000	3340	0214	278.413,00	-	-	-	-	-	-	-	278.413,00
27/12/2017	P 300	20401	10302000615180000	3350	0214	33.670,00	-	-	-	-	-	-	-	33.670,00
27/12/2017	P 300	20401	10302000615180000	4450	0214	15.000,00	-	-	-	-	-	-	-	15.000,00
27/12/2017	P 300	20401	10303000612310000	3390	0102	2.457,00	-	-	-	-	-	-	-	2.457,00
27/12/2017	P 300	20401	10303000612310000	3390	0214	1.572.386,00	-	-	-	-	-	-	-	1.572.386,00
27/12/2017	P 300	20401	10303000613650000	3340	0102	94.912,00	-	-	-	-	-	-	-	94.912,00
27/12/2017	P 300	20401	10304000613690000	3390	0214	365.191,00	-	-	-	-	-	-	-	365.191,00
27/12/2017	P 300	20401	10304000613690000	4490	0214	10.000,00	-	-	-	-	-	-	-	10.000,00
27/12/2017	P 300	20401	10305000613580000	4490	0214	32.550,00	-	-	-	-	-	-	-	32.550,00
27/12/2017	P 300	20401	10305000613590000	3390	0214	38.547,00	-	-	-	-	-	-	-	38.547,00
27/12/2017	P 300	20401	10305000613590000	4490	0214	26.790,00	-	-	-	-	-	-	-	26.790,00
27/12/2017	P 300	20401	10305000613770000	3390	0214	636.954,00	-	-	-	-	-	-	-	636.954,00
	TOTAL DOS REDUÇÕES ORÇAMENTÁRIAS / FONTES					393.610.768,72	-	-	-	-	-	-	-	393.610.768,72

GOVERNO DO ESTADO DE SERGIPE
SECRETARIA DA FAZENDA
SUPERINTENDÊNCIA DE FINANÇAS PÚBLICAS

DEMONSTRATIVO DE CRÉDITOS ADICIONAIS POR UG

Contas Anuais 2017
QUADRO 98
R$1,00

211010 - SECRETARIA DE ESTADO DA JUSTICA E DE DEFESA AO CONSUMIDOR
00001 - GESTÃO TESOURO

						CRÉDITOS SUPLEMENTARES / FONTES								
DATA	**ATO**	**UO**	**PGR. DE TABALHO**		**FTE**	**REDUÇÃO**	**EXCESSO**	**ANULAÇÃO**	**SUPERÁVIT**	**CRED. REABERTO**	**OP. DE CRÉDITO**	**CONV. NÃO PREV**	**REN. REC. REV**	**TOTAL**
16/02/2017	P 014	21101	14421001017240000	4490	0101	-	-	15.000,00	-	-	-	-	-	15.000,00
16/02/2017	P 014	21101	14421001015710000	4490	0101	-	-	380.745,67	-	-	-	-	-	380.745,67
17/02/2017	P 014	21101	14421004101100000	3190	0101	-	-	5.000.000,00	-	-	-	-	-	5.000.000,00
17/02/2017	P 014	21101	14421004101100000	3390	0101	-	-	20.200.000,00	-	-	-	-	-	20.200.000,00
10/03/2017	P 025	21101	14421001015550000	4490	0101	-	-	863.100,00	-	-	-	-	-	863.100,00
10/03/2017	P 025	21101	14126001015610000	4490	0101	-	-	549.900,00	-	-	-	-	-	549.900,00
10/03/2017	P 025	21101	14421001001480000	4490	0101	-	-	439.000,00	-	-	-	-	-	439.000,00
29/03/2017	P 039	21101	14421004101100000	4490	0101	-	-	10.000,00	-	-	-	-	-	10.000,00
18/05/2017	P 078	21101	14421001017300000	3390	0101	-	-	244.669,02	-	-	-	-	-	244.669,02
18/05/2017	P 078	21101	14421004101100000	4490	0101	-	-	10.000,00	-	-	-	-	-	10.000,00
26/10/2017	P 219	21101	14421001015710000	4490	0101	-	-	21.860,59	-	-	-	-	-	21.860,59
06/11/2017	P 219	21101	14421004101100000	3390	0101	-	-	4.745.330,98	-	-	-	-	-	4.745.330,98
21/11/2017	P 215	21101	14122004103050000	3190	0101	-	-	383.990,54	-	-	-	-	-	383.990,54
21/11/2017	P 215	21101	14122004103050000	3191	0101	-	-	1.420.000,00	-	-	-	-	-	1.420.000,00
21/11/2017	P 207	21101	14421001015580000	4490	0101	-	-	676.000,00	-	-	-	-	-	676.000,00
22/11/2017	P 204	21101	14421004101100000	3390	0101	-	-	21.591.180,00	-	-	-	-	-	21.591.180,00
	TOTAL DOS CRÉDITOS SUPLEMENTARES / FONTES					-	-	56.550.776,80	-	-	-	-	-	56.550.776,80

GOVERNO DO ESTADO DE SERGIPE
SECRETARIA DA FAZENDA
SUPERINTENDÊNCIA DE FINANÇAS PÚBLICAS

DEMONSTRATIVO DE CRÉDITOS ADICIONAIS POR UG

Contas Anuais 2017
QUADRO 98
R$1,00

211010 - SECRETARIA DE ESTADO DA JUSTICA E DE DEFESA AO CONSUMIDOR
00001 - GESTÃO TESOURO

						REDUÇÕES ORÇAMENTÁRIAS / FONTES								
DATA	**ATO**	**UO**	**PGR. DE TABALHO**		**FTE**	**REDUÇÃO**	**EXCESSO**	**ANULAÇÃO**	**SUPERÁVIT**	**CRED. REABERTO**	**OP. DE CRÉDITO**	**CONV. NÃO PREV**	**REN. REC. REV**	**TOTAL**
16/02/2017	P 014	21101	14421004101100000	3390	0101	395.745,67	-	-	-	-	-	-	-	395.745,67
10/03/2017	P 025	21101	14421001000950000	3390	0224	50.000,00	-	-	-	-	-	-	-	50.000,00
10/03/2017	P 025	21101	14421001000950000	4490	0224	72.000,00	-	-	-	-	-	-	-	72.000,00
10/03/2017	P 025	21101	14421001001420000	4490	0224	90.000,00	-	-	-	-	-	-	-	90.000,00
10/03/2017	P 025	21101	14421001002750000	4490	0224	90.000,00	-	-	-	-	-	-	-	90.000,00
10/03/2017	P 025	21101	14421001015710000	4490	0224	900.000,00	-	-	-	-	-	-	-	900.000,00
10/03/2017	P 025	21101	14421001017310000	4490	0224	470.000,00	-	-	-	-	-	-	-	470.000,00
10/03/2017	P 025	21101	14421001019790000	4490	0224	180.000,00	-	-	-	-	-	-	-	180.000,00
29/03/2017	P 039	21101	14421001002750000	4490	0101	10.000,00	-	-	-	-	-	-	-	10.000,00
18/05/2017	P 078	21101	14421004101100000	3190	0101	254.669,02	-	-	-	-	-	-	-	254.669,02
11/10/2017	P 166	21101	14421001015580000	4490	0224	500.000,00	-	-	-	-	-	-	-	500.000,00
11/10/2017	P 166	21101	14421001015710000	4490	0224	360.000,00	-	-	-	-	-	-	-	360.000,00
26/10/2017	P 219	21101	14421001017300000	4490	0101	21.860,59	-	-	-	-	-	-	-	21.860,59
06/11/2017	P 219	21101	14421004101100000	3190	0101	4.745.330,98	-	-	-	-	-	-	-	4.745.330,98
21/11/2017	P 207	21101	14421001002460000	4490	0224	676.000,00	-	-	-	-	-	-	-	676.000,00
21/11/2017	P 215	21101	14126001015610000	4490	0224	100.000,00	-	-	-	-	-	-	-	100.000,00
21/11/2017	P 215	21101	14128001001060000	3390	0224	105.000,00	-	-	-	-	-	-	-	105.000,00
21/11/2017	P 215	21101	14421001000950000	3390	0224	159.279,90	-	-	-	-	-	-	-	159.279,90
21/11/2017	P 215	21101	14421001000950000	4490	0224	211.131,79	-	-	-	-	-	-	-	211.131,79
21/11/2017	P 215	21101	14421001001420000	4490	0224	10.000,00	-	-	-	-	-	-	-	10.000,00
21/11/2017	P 215	21101	14421001001480000	4490	0224	100.000,00	-	-	-	-	-	-	-	100.000,00
21/11/2017	P 215	21101	14421001001670000	4490	0224	152.825,00	-	-	-	-	-	-	-	152.825,00
21/11/2017	P 215	21101	14421001002460000	4490	0224	24.000,00	-	-	-	-	-	-	-	24.000,00
21/11/2017	P 215	21101	14421001002750000	4490	0224	10.000,00	-	-	-	-	-	-	-	10.000,00
21/11/2017	P 215	21101	14421001015550000	4490	0224	100.000,00	-	-	-	-	-	-	-	100.000,00
21/11/2017	P 215	21101	14421001015580000	3390	0224	10.000,00	-	-	-	-	-	-	-	10.000,00
21/11/2017	P 215	21101	14421001015710000	4490	0224	498.030,67	-	-	-	-	-	-	-	498.030,67
21/11/2017	P 215	21101	14421001017240000	4490	0224	99.339,35	-	-	-	-	-	-	-	99.339,35
21/11/2017	P 215	21101	14421001017300000	4490	0224	100.000,00	-	-	-	-	-	-	-	100.000,00
21/11/2017	P 215	21101	14421001017310000	4490	0224	30.000,00	-	-	-	-	-	-	-	30.000,00
21/11/2017	P 215	21101	14421001019790000	4490	0224	20.000,00	-	-	-	-	-	-	-	20.000,00
21/11/2017	P 215	21101	14421001022410000	3390	0224	57.257,22	-	-	-	-	-	-	-	57.257,22
21/11/2017	P 215	21101	14421001022410000	4490	0224	10.326,61	-	-	-	-	-	-	-	10.326,61
21/11/2017	P 215	21101	14421001023350000	3390	0224	6.800,00	-	-	-	-	-	-	-	6.800,00
21/12/2017	P 269	21101	14421004101100000	3390	0101	205.000,00	-	-	-	-	-	-	-	205.000,00
27/12/2017	P 287	21101	14122004101080000	3390	0101	513.000,00	-	-	-	-	-	-	-	513.000,00
27/12/2017	P 287	21101	14122004101080000	3391	0101	2.000,00	-	-	-	-	-	-	-	2.000,00
27/12/2017	P 287	21101	14122004101080000	4490	0101	600,00	-	-	-	-	-	-	-	600,00
27/12/2017	P 287	21101	14122004103050000	3390	0101	85.000,00	-	-	-	-	-	-	-	85.000,00
27/12/2017	P 287	21101	14126001015610000	3390	0101	9.997,02	-	-	-	-	-	-	-	9.997,02
27/12/2017	P 287	21101	14126001015610000	4490	0101	5.000,00	-	-	-	-	-	-	-	5.000,00
27/12/2017	P 287	21101	14128001001060000	3390	0101	15.000,00	-	-	-	-	-	-	-	15.000,00
27/12/2017	P 287	21101	14421001000950000	3390	0101	10.000,00	-	-	-	-	-	-	-	10.000,00
27/12/2017	P 287	21101	14421001000950000	4490	0101	7.566,52	-	-	-	-	-	-	-	7.566,52
27/12/2017	P 287	21101	14421001001420000	4490	0101	22.710,00	-	-	-	-	-	-	-	22.710,00
27/12/2017	P 287	21101	14421001001480000	4490	0101	14.888,25	-	-	-	-	-	-	-	14.888,25
27/12/2017	P 287	21101	14421001001670000	4490	0101	40.100,50	-	-	-	-	-	-	-	40.100,50
27/12/2017	P 287	21101	14421001002460000	4490	0101	50.000,00	-	-	-	-	-	-	-	50.000,00
27/12/2017	P 287	21101	14421001002750000	4490	0101	40.000,00	-	-	-	-	-	-	-	40.000,00

GOVERNO DO ESTADO DE SERGIPE
SECRETARIA DA FAZENDA
SUPERINTENDÊNCIA DE FINANÇAS PÚBLICAS

DEMONSTRATIVO DE CRÉDITOS ADICIONAIS POR UG

Contas Anuais 2017
QUADRO 98
R$1,00

211010 - SECRETARIA DE ESTADO DA JUSTICA E DE DEFESA AO CONSUMIDOR
00001 - GESTÃO TESOURO

REDUÇÕES ORÇAMENTÁRIAS / FONTES

DATA	ATO	UO	PGR. DE TABALHO		FTE	REDUÇÃO	EXCESSO	ANULAÇÃO	SUPERÁVIT	CRED. REABERTO	OP. DE CRÉDITO	CONV. NÃO PREV	REN. REC. REV	TOTAL
27/12/2017	P 287	21101	14421001015550000	4490	0101	23.977,00	-	-	-	-	-	-	-	23.977,00
27/12/2017	P 287	21101	14421001015580000	3390	0101	10.000,00	-	-	-	-	-	-	-	10.000,00
27/12/2017	P 287	21101	14421001017240000	4490	0101	1.850,33	-	-	-	-	-	-	-	1.850,33
27/12/2017	P 287	21101	14421001017300000	3390	0101	244.669,02	-	-	-	-	-	-	-	244.669,02
27/12/2017	P 287	21101	14421001017300000	4490	0101	7.738,35	-	-	-	-	-	-	-	7.738,35
27/12/2017	P 287	21101	14421001017310000	4490	0101	10.000,00	-	-	-	-	-	-	-	10.000,00
27/12/2017	P 287	21101	14421001019790000	4490	0101	10.000,00	-	-	-	-	-	-	-	10.000,00
27/12/2017	P 287	21101	14421001022410000	3390	0101	6.114,59	-	-	-	-	-	-	-	6.114,59
27/12/2017	P 287	21101	14421001023350000	3390	0101	5.200,00	-	-	-	-	-	-	-	5.200,00
27/12/2017	P 287	21101	14421004101100000	3390	0101	637.494,41	-	-	-	-	-	-	-	637.494,41
27/12/2017	P 287	21101	14421004101100000	4490	0101	5.299,01	-	-	-	-	-	-	-	5.299,01
27/12/2017	P 291	21101	14126001015610000	3390	0101	2,98	-	-	-	-	-	-	-	2,98
27/12/2017	P 291	21101	14421004101100000	3390	0101	3.000.000,00	-	-	-	-	-	-	-	3.000.000,00
	TOTAL DOS REDUÇÕES ORÇAMENTÁRIAS / FONTES					15.602.804,78	-	-	-	-	-	-	-	15.602.804,78

GOVERNO DO ESTADO DE SERGIPE
SECRETARIA DA FAZENDA
SUPERINTENDÊNCIA DE FINANÇAS PÚBLICAS

DEMONSTRATIVO DE CRÉDITOS ADICIONAIS POR UG

Contas Anuais 2017
QUADRO 98
R$1,00

214010 - FUNDO PENITENCIARIO DO ESTADO DE SERGIPE
21401 - FUNDO PENITENCIARIO DO ESTADO DE SERGIPE

						CRÉDITOS ESPECIAIS / FONTES								
DATA	**ATO**	**UO**	**PGR. DE TABALHO**		**FTE**	**REDUÇÃO**	**EXCESSO**	**ANULAÇÃO**	**SUPERÁVIT**	**CRED. REABERTO**	**OP. DE CRÉDITO**	**CONV. NÃO PREV**	**REN. REC. REV**	**TOTAL**
06/04/2017	DEC 30.602	21401	14421001023930000	3390	0232	-	4.000.000,00	-	-	-	-	-	-	4.000.000,00
06/04/2017	DEC 30.602	21401	14421001023930000	4490	0232	-	8.840.000,00	-	-	-	-	-	-	8.840.000,00
06/04/2017	DEC 30.602	21401	14421001023920000	4490	0232	-	31.945.000,00	-	-	-	-	-	-	31.945.000,00
	TOTAL DOS CRÉDITOS ESPECIAIS / FONTES					-	44.785.000,00	-	-	-	-	-	-	44.785.000,00

GOVERNO DO ESTADO DE SERGIPE
SECRETARIA DA FAZENDA
SUPERINTENDÊNCIA DE FINANÇAS PÚBLICAS

DEMONSTRATIVO DE CRÉDITOS ADICIONAIS POR UG

Contas Anuais 2017
QUADRO 98
R$1,00

214010 - FUNDO PENITENCIARIO DO ESTADO DE SERGIPE
21401 - FUNDO PENITENCIARIO DO ESTADO DE SERGIPE

						CRÉDITOS SUPLEMENTARES / FONTES								
DATA	**ATO**	**UO**	**PGR. DE TABALHO**		**FTE**	**REDUÇÃO**	**EXCESSO**	**ANULAÇÃO**	**SUPERÁVIT**	**CRED. REABERTO**	**OP. DE CRÉDITO**	**CONV. NÃO PREV**	**REN. REC. REV**	**TOTAL**
09/05/2017	P 057	21401	14421004101180000	3390	0270	-	-	19.000,00	-	-	-	-	-	19.000,00
08/08/2017	P 112	21401	14421004101180000	3390	0270	-	-	15.000,00	-	-	-	-	-	15.000,00
06/09/2017	P 126	21401	14421004101180000	3390	0270	-	-	450.000,00	-	-	-	-	-	450.000,00
21/12/2017	P 269	21401	14421001023930000	4490	0232	-	-	205.000,00	-	-	-	-	-	205.000,00
	TOTAL DOS CRÉDITOS SUPLEMENTARES / FONTES					-	-	689.000,00	-	-	-	-	-	689.000,00

GOVERNO DO ESTADO DE SERGIPE
SECRETARIA DA FAZENDA
SUPERINTENDÊNCIA DE FINANÇAS PÚBLICAS

DEMONSTRATIVO DE CRÉDITOS ADICIONAIS POR UG

Contas Anuais 2017
QUADRO 98
R$1,00

214010 - FUNDO PENITENCIARIO DO ESTADO DE SERGIPE
21401 - FUNDO PENITENCIARIO DO ESTADO DE SERGIPE

REDUÇÕES ORÇAMENTÁRIAS / FONTES

DATA	ATO	UO	PGR. DE TABALHO		FTE	REDUÇÃO	EXCESSO	ANULAÇÃO	SUPERÁVIT	CRED. REABERTO	OP. DE CRÉDITO	CONV. NÃO PREV	REN. REC. REV	TOTAL
09/05/2017	P 057	21401	14421004101180000	4490	0270	19.000,00	-	-	-	-	-	-	-	19.000,00
08/08/2017	P 112	21401	14421001023380000	3390	0270	15.000,00	-	-	-	-	-	-	-	15.000,00
06/09/2017	P 126	21401	14421001023380000	3390	0270	225.000,00	-	-	-	-	-	-	-	225.000,00
06/09/2017	P 126	21401	14421001023920000	4490	0232	200.000,00	-	-	-	-	-	-	-	200.000,00
06/09/2017	P 126	21401	14421004101180000	4490	0270	25.000,00	-	-	-	-	-	-	-	25.000,00
22/11/2017	P 204	21401	14421001023920000	4490	0232	21.591.180,00	-	-	-	-	-	-	-	21.591.180,00
27/12/2017	P 288	21401	14421001023380000	3390	0270	80.000,00	-	-	-	-	-	-	-	80.000,00
27/12/2017	P 288	21401	14421001023920000	4490	0232	153.820,00	-	-	-	-	-	-	-	153.820,00
27/12/2017	P 288	21401	14421001023930000	3390	0232	205.000,00	-	-	-	-	-	-	-	205.000,00
27/12/2017	P 288	21401	14421004101180000	3390	0270	15.000,00	-	-	-	-	-	-	-	15.000,00
27/12/2017	P 288	21401	14421004101180000	4490	0270	5.000,00	-	-	-	-	-	-	-	5.000,00
27/12/2017	P 291	21401	14421001023920000	4490	0232	10.000.000,00	-	-	-	-	-	-	-	10.000.000,00
27/12/2017	P 291	21401	14421001023930000	3390	0232	3.161.159,00	-	-	-	-	-	-	-	3.161.159,00
27/12/2017	P 291	21401	14421001023930000	4490	0232	4.967.180,88	-	-	-	-	-	-	-	4.967.180,88
	TOTAL DOS REDUÇÕES ORÇAMENTÁRIAS / FONTES					40.662.339,88	-	-	-	-	-	-	-	40.662.339,88

GOVERNO DO ESTADO DE SERGIPE
SECRETARIA DA FAZENDA
SUPERINTENDÊNCIA DE FINANÇAS PÚBLICAS

DEMONSTRATIVO DE CRÉDITOS ADICIONAIS POR UG

Contas Anuais 2017
QUADRO 98
R$1,00

214020 - FUNDO ESTADUAL DE PROTECAO E DEFESA DO CONSUMIDOR
21402 - FUNDO ESTADUAL DE PROTECAO E DEFESA DO CONSUMIDOR

CRÉDITOS SUPLEMENTARES / FONTES															
DATA	**ATO**	**UO**	**PGR. DE TABALHO**		**FTE**	**REDUÇÃO**	**EXCESSO**	**ANULAÇÃO**	**SUPERÁVIT**	**CRED. REABERTO**	**OP. DE CRÉDITO**	**CONV. NÃO PREV**	**REN. REC. REV**	**TOTAL**
14/09/2017	P 132	21402	14422004101120000	3190	0270	-	-	15.000,00	-	-	-	-	-	15.000,00
	TOTAL DOS CRÉDITOS SUPLEMENTARES / FONTES					-	-	15.000,00	-	-	-	-	-	15.000,00

GOVERNO DO ESTADO DE SERGIPE
SECRETARIA DA FAZENDA
SUPERINTENDÊNCIA DE FINANÇAS PÚBLICAS

DEMONSTRATIVO DE CRÉDITOS ADICIONAIS POR UG

Contas Anuais 2017
QUADRO 98
R$1,00

214020 - FUNDO ESTADUAL DE PROTECAO E DEFESA DO CONSUMIDOR
21402 - FUNDO ESTADUAL DE PROTECAO E DEFESA DO CONSUMIDOR

REDUÇÕES ORÇAMENTÁRIAS / FONTES

DATA	ATO	UO	PGR. DE TABALHO		FTE	REDUÇÃO	EXCESSO	ANULAÇÃO	SUPERÁVIT	CRED. REABERTO	OP. DE CRÉDITO	CONV. NÃO PREV	REN. REC. REV	TOTAL
14/09/2017	P 132	21402	14422004101120000	3390	0270	2.000,00	-	-	-	-	-	-	-	2.000,00
14/09/2017	P 132	21402	14422004101120000	4490	0270	13.000,00	-	-	-	-	-	-	-	13.000,00
27/12/2017	P 277	21402	14422004101120000	3390	0270	30.000,00	-	-	-	-	-	-	-	30.000,00
TOTAL DOS REDUÇÕES ORÇAMENTÁRIAS / FONTES						45.000,00	-	-	-	-	-	-	-	45.000,00

GOVERNO DO ESTADO DE SERGIPE
SECRETARIA DA FAZENDA
SUPERINTENDÊNCIA DE FINANÇAS PÚBLICAS

DEMONSTRATIVO DE CRÉDITOS ADICIONAIS POR UG

Contas Anuais 2017
QUADRO 98
R$1,00

221010 - SECRETARIA DE ESTADO DA SEGURANCA PUBLICA
00001 - GESTÃO TESOURO

						CRÉDITOS SUPLEMENTARES / FONTES								
DATA	**ATO**	**UO**	**PGR. DE TABALHO**		**FTE**	**REDUÇÃO**	**EXCESSO**	**ANULAÇÃO**	**SUPERÁVIT**	**CRED. REABERTO**	**OP. DE CRÉDITO**	**CONV. NÃO PREV**	**REN. REC. REV**	**TOTAL**
19/01/2017	P 002	22101	06181001000120000	4490	0290	-	-	1.738.800,00	-	-	-	-	-	1.738.800,00
30/01/2017	P 007	22101	06181001019980000	3390	0224	-	-	2.060.000,00	-	-	-	-	-	2.060.000,00
30/01/2017	P 007	22101	06181001019980000	4490	0224	-	-	400.000,00	-	-	-	-	-	400.000,00
16/02/2017	P 017	22101	06181001019980000	4490	0224	-	-	880.000,00	-	-	-	-	-	880.000,00
08/09/2017	P 126	22101	06128001004310000	3390	0250	-	-	10.000,00	-	-	-	-	-	10.000,00
13/09/2017	P 131	22101	06181001000130000	3390	0270	-	-	1.800,00	-	-	-	-	-	1.800,00
04/10/2017	P 150	22101	06181001000120000	4490	0250	-	-	108.459,69	-	-	-	-	-	108.459,69
04/10/2017	P 150	22101	06181001000130000	4490	0120	-	-	10.000,00	-	-	-	-	-	10.000,00
17/10/2017	P 166	22101	06181001000120000	4490	0250	-	-	309.000,00	-	-	-	-	-	309.000,00
23/11/2017	P 207	22101	06181001000120000	4490	0101	-	-	550.000,00	-	-	-	-	-	550.000,00
27/11/2017	P 211	22101	06122004200650000	3190	0101	-	-	24.500.000,00	-	-	-	-	-	24.500.000,00
27/11/2017	P 211	22101	06122004200650000	3191	0101	-	-	8.000.000,00	-	-	-	-	-	8.000.000,00
28/11/2017	P 229	22101	06181001000130000	4490	0290	-	-	16.000,00	-	-	-	-	-	16.000,00
	TOTAL DOS CRÉDITOS SUPLEMENTARES / FONTES					-	-	38.584.059,69	-	-	-	-	-	38.584.059,69

GOVERNO DO ESTADO DE SERGIPE
SECRETARIA DA FAZENDA
SUPERINTENDÊNCIA DE FINANÇAS PÚBLICAS

DEMONSTRATIVO DE CRÉDITOS ADICIONAIS POR UG

Contas Anuais 2017
QUADRO 98
R$1,00

221010 - SECRETARIA DE ESTADO DA SEGURANCA PUBLICA
00001 - GESTÃO TESOURO

REDUÇÕES ORÇAMENTÁRIAS / FONTES

DATA	ATO	UO	PGR. DE TABALHO		FTE	REDUÇÃO	EXCESSO	ANULAÇÃO	SUPERÁVIT	CRED. REABERTO	OP. DE CRÉDITO	CONV. NÃO PREV	REN. REC. REV	TOTAL
19/01/2017	P 002	22101	06181001000130000	4490	0290	1.738.800,00	-	-	-	-	-	-	-	1.738.800,00
30/01/2017	P 007	22101	06126001015190000	3390	0224	900.000,00	-	-	-	-	-	-	-	900.000,00
30/01/2017	P 007	22101	06126001015190000	4490	0224	1.560.000,00	-	-	-	-	-	-	-	1.560.000,00
16/02/2017	P 017	22101	06128001004310000	3390	0224	590.000,00	-	-	-	-	-	-	-	590.000,00
16/02/2017	P 017	22101	06128001004310000	4490	0224	290.000,00	-	-	-	-	-	-	-	290.000,00
08/09/2017	P 126	22101	06126001015190000	3390	0250	10.000,00	-	-	-	-	-	-	-	10.000,00
04/10/2017	P 150	22101	06126001015190000	3390	0250	40.000,00	-	-	-	-	-	-	-	40.000,00
04/10/2017	P 150	22101	06126001015190000	4490	0250	50.000,00	-	-	-	-	-	-	-	50.000,00
04/10/2017	P 150	22101	06181001000120000	3390	0250	18.459,69	-	-	-	-	-	-	-	18.459,69
04/10/2017	P 150	22101	06181001019980000	3390	0120	10.000,00	-	-	-	-	-	-	-	10.000,00
23/11/2017	P 207	22101	06126001015190000	4490	0224	550.000,00	-	-	-	-	-	-	-	550.000,00
28/11/2017	P 258	22101	06126001015190000	4490	0224	1.000.000,00	-	-	-	-	-	-	-	1.000.000,00
11/12/2017	P 259	22101	06126001015190000	4490	0224	945.000,00	-	-	-	-	-	-	-	945.000,00
22/12/2017	P 273	22101	06122004200650000	3390	0101	42.570,00	-	-	-	-	-	-	-	42.570,00
22/12/2017	P 273	22101	06122005422440000	3390	0101	10.000,00	-	-	-	-	-	-	-	10.000,00
22/12/2017	P 273	22101	06122005422440000	4490	0101	10.000,00	-	-	-	-	-	-	-	10.000,00
22/12/2017	P 273	22101	06122005422440000	3390	0224	300.146,78	-	-	-	-	-	-	-	300.146,78
22/12/2017	P 273	22101	06122005422440000	4490	0224	503.786,27	-	-	-	-	-	-	-	503.786,27
22/12/2017	P 273	22101	06126001015190000	3390	0101	193.200,00	-	-	-	-	-	-	-	193.200,00
22/12/2017	P 273	22101	06126001015190000	4490	0101	300.000,00	-	-	-	-	-	-	-	300.000,00
22/12/2017	P 273	22101	06126001015190000	3390	0224	480.000,00	-	-	-	-	-	-	-	480.000,00
22/12/2017	P 273	22101	06126001015190000	4490	0224	557.145,00	-	-	-	-	-	-	-	557.145,00
22/12/2017	P 273	22101	06128001004310000	3390	0101	75.000,00	-	-	-	-	-	-	-	75.000,00
22/12/2017	P 273	22101	06128001004310000	4490	0101	28.000,00	-	-	-	-	-	-	-	28.000,00
22/12/2017	P 273	22101	06128001004310000	3390	0224	10.000,00	-	-	-	-	-	-	-	10.000,00
22/12/2017	P 273	22101	06128001004310000	4490	0224	10.000,00	-	-	-	-	-	-	-	10.000,00
22/12/2017	P 273	22101	06181001000120000	3390	0101	65.000,00	-	-	-	-	-	-	-	65.000,00
22/12/2017	P 273	22101	06181001000120000	4490	0101	550.000,00	-	-	-	-	-	-	-	550.000,00
22/12/2017	P 273	22101	06181001000120000	3390	0120	41.103,87	-	-	-	-	-	-	-	41.103,87
22/12/2017	P 273	22101	06181001000120000	4490	0120	2.000,00	-	-	-	-	-	-	-	2.000,00
22/12/2017	P 273	22101	06181001000120000	3390	0224	153.016,50	-	-	-	-	-	-	-	153.016,50
22/12/2017	P 273	22101	06181001000120000	4490	0224	793.310,96	-	-	-	-	-	-	-	793.310,96
22/12/2017	P 273	22101	06181001000120000	4490	0250	17.671,01	-	-	-	-	-	-	-	17.671,01
22/12/2017	P 273	22101	06181001000130000	3390	0101	10.000,00	-	-	-	-	-	-	-	10.000,00
22/12/2017	P 273	22101	06181001000130000	4490	0101	221.000,00	-	-	-	-	-	-	-	221.000,00
22/12/2017	P 273	22101	06181001000130000	3390	0120	4.800,00	-	-	-	-	-	-	-	4.800,00
22/12/2017	P 273	22101	06181001000130000	4490	0120	12.000,00	-	-	-	-	-	-	-	12.000,00
22/12/2017	P 273	22101	06181001000130000	3390	0224	135.094,12	-	-	-	-	-	-	-	135.094,12
22/12/2017	P 273	22101	06181001000130000	4490	0224	147.448,15	-	-	-	-	-	-	-	147.448,15
22/12/2017	P 273	22101	06181001000130000	3390	0270	42,73	-	-	-	-	-	-	-	42,73
22/12/2017	P 273	22101	06181001000140000	3390	0101	37.800,00	-	-	-	-	-	-	-	37.800,00
22/12/2017	P 273	22101	06181001000140000	4490	0101	15.000,00	-	-	-	-	-	-	-	15.000,00
22/12/2017	P 273	22101	06181001000140000	3390	0120	45.200,00	-	-	-	-	-	-	-	45.200,00
22/12/2017	P 273	22101	06181001000140000	3390	0224	648.870,00	-	-	-	-	-	-	-	648.870,00
22/12/2017	P 273	22101	06181001000140000	4490	0224	355.319,12	-	-	-	-	-	-	-	355.319,12
22/12/2017	P 273	22101	06181001018970000	3390	0101	4.193,56	-	-	-	-	-	-	-	4.193,56
22/12/2017	P 273	22101	06181001018970000	3390	0224	323.389,15	-	-	-	-	-	-	-	323.389,15
22/12/2017	P 273	22101	06181001019980000	3390	0101	15.000,00	-	-	-	-	-	-	-	15.000,00
22/12/2017	P 273	22101	06181001019980000	3390	0120	13.000,00	-	-	-	-	-	-	-	13.000,00

GOVERNO DO ESTADO DE SERGIPE
SECRETARIA DA FAZENDA
SUPERINTENDÊNCIA DE FINANÇAS PÚBLICAS

DEMONSTRATIVO DE CRÉDITOS ADICIONAIS POR UG

Contas Anuais 2017
QUADRO 98
R$1,00

221010 - SECRETARIA DE ESTADO DA SEGURANCA PUBLICA
00001 - GESTÃO TESOURO

REDUÇÕES ORÇAMENTÁRIAS / FONTES

DATA	ATO	UO	PGR. DE TABALHO		FTE	REDUÇÃO	EXCESSO	ANULAÇÃO	SUPERÁVIT	CRED. REABERTO	OP. DE CRÉDITO	CONV. NÃO PREV	REN. REC. REV	TOTAL
22/12/2017	P 273	22101	06181001019980000	4490	0120	137.000,00	-	-	-	-	-	-	-	137.000,00
22/12/2017	P 273	22101	06181001019980000	3390	0224	53.620,39	-	-	-	-	-	-	-	53.620,39
22/12/2017	P 273	22101	06181001019980000	4490	0224	780.287,61	-	-	-	-	-	-	-	780.287,61
	TOTAL DOS REDUÇÕES ORÇAMENTÁRIAS / FONTES					14.803.274,91	-	-	-	-	-	-	-	14.803.274,91

GOVERNO DO ESTADO DE SERGIPE
SECRETARIA DA FAZENDA
SUPERINTENDÊNCIA DE FINANÇAS PÚBLICAS

DEMONSTRATIVO DE CRÉDITOS ADICIONAIS POR UG

Contas Anuais 2017
QUADRO 98
R$1,00

221020 - HOSPITAL DA POLICIA MILITAR
22102 - HOSPITAL DA POLICIA MILITAR

REDUÇÕES ORÇAMENTÁRIAS / FONTES														
DATA	**ATO**	**UO**	**PGR. DE TABALHO**		**FTE**	**REDUÇÃO**	**EXCESSO**	**ANULAÇÃO**	**SUPERÁVIT**	**CRED. REABERTO**	**OP. DE CRÉDITO**	**CONV. NÃO PREV**	**REN. REC. REV**	**TOTAL**
15/08/2017	P 114	22102	06302004200290000	3390	0270	1.500.000,00	-	-	-	-	-	-	-	1.500.000,00
26/12/2017	P 285	22102	06302001022190000	4490	0270	450.000,00	-	-	-	-	-	-	-	450.000,00
26/12/2017	P 285	22102	06302001023490000	4490	0270	250.000,00	-	-	-	-	-	-	-	250.000,00
26/12/2017	P 285	22102	06302004200290000	3350	0101	1.000,00	-	-	-	-	-	-	-	1.000,00
26/12/2017	P 285	22102	06302004200290000	3350	0270	1.000,00	-	-	-	-	-	-	-	1.000,00
26/12/2017	P 285	22102	06302004223270000	4490	0270	50.000,00	-	-	-	-	-	-	-	50.000,00
	TOTAL DOS REDUÇÕES ORÇAMENTÁRIAS / FONTES					2.252.000,00	-	-	-	-	-	-	-	2.252.000,00

GOVERNO DO ESTADO DE SERGIPE
SECRETARIA DA FAZENDA
SUPERINTENDÊNCIA DE FINANÇAS PÚBLICAS

DEMONSTRATIVO DE CRÉDITOS ADICIONAIS POR UG

Contas Anuais 2017
QUADRO 98
R$1,00

222010 - DEPARTAMENTO ESTADUAL DE TRANSITO DE SERGIPE
22201 - DEPARTAMENTO ESTADUAL DE TRANSITO DE SERGIPE

						CRÉDITOS SUPLEMENTARES / FONTES								
DATA	**ATO**	**UO**	**PGR. DE TABALHO**		**FTE**	**REDUÇÃO**	**EXCESSO**	**ANULAÇÃO**	**SUPERÁVIT**	**CRED. REABERTO**	**OP. DE CRÉDITO**	**CONV. NÃO PREV**	**REN. REC. REV**	**TOTAL**
14/06/2017	P 086	22201	06122001022280000	4490	0250	-	-	350.000,00	-	-	-	-	-	350.000,00
14/06/2017	P 086	22201	06125001022310000	3390	0270	-	-	1.550.000,00	-	-	-	-	-	1.550.000,00
01/09/2017	P 128	22201	06122001022280000	3390	0270	-	-	1.380.000,00	-	-	-	-	-	1.380.000,00
01/09/2017	P 128	22201	06122004203470000	3390	0270	-	-	1.700.000,00	-	-	-	-	-	1.700.000,00
30/11/2017	P 247	22201	06181001022300000	3390	0270	-	-	172.510,19	-	-	-	-	-	172.510,19
30/11/2017	P 247	22201	06122004203470000	3390	0270	-	-	4.096.221,18	-	-	-	-	-	4.096.221,18
30/11/2017	P 247	22201	06122004203420000	3390	0270	-	-	274.000,00	-	-	-	-	-	274.000,00
30/11/2017	P 247	22201	06122001022450000	3390	0270	-	-	103.775,54	-	-	-	-	-	103.775,54
30/11/2017	P 247	22201	06122001022280000	3390	0270	-	-	3.107.424,08	-	-	-	-	-	3.107.424,08
21/12/2017	P 272	22201	06122001022280000	3390	0270	-	-	1.285.000,00	-	-	-	-	-	1.285.000,00
	TOTAL DOS CRÉDITOS SUPLEMENTARES / FONTES					-	-	14.018.930,99	-	-	-	-	-	14.018.930,99

GOVERNO DO ESTADO DE SERGIPE
SECRETARIA DA FAZENDA
SUPERINTENDÊNCIA DE FINANÇAS PÚBLICAS

DEMONSTRATIVO DE CRÉDITOS ADICIONAIS POR UG

Contas Anuais 2017
QUADRO 98
R$1,00

222010 - DEPARTAMENTO ESTADUAL DE TRANSITO DE SERGIPE
22201 - DEPARTAMENTO ESTADUAL DE TRANSITO DE SERGIPE

REDUÇÕES ORÇAMENTÁRIAS / FONTES

DATA	ATO	UO	PGR. DE TABALHO		FTE	REDUÇÃO	EXCESSO	ANULAÇÃO	SUPERÁVIT	CRED. REABERTO	OP. DE CRÉDITO	CONV. NÃO PREV	REN. REC. REV	TOTAL
08/06/2017	P 078	22201	06122001022280000	3390	0250	350.000,00	-	-	-	-	-	-	-	350.000,00
14/06/2017	P 086	22201	06122001022280000	3390	0250	350.000,00	-	-	-	-	-	-	-	350.000,00
14/06/2017	P 086	22201	06122001022450000	4490	0270	50.000,00	-	-	-	-	-	-	-	50.000,00
14/06/2017	P 086	22201	06122004203420000	3190	0270	400.000,00	-	-	-	-	-	-	-	400.000,00
14/06/2017	P 086	22201	06122004203420000	3191	0270	100.000,00	-	-	-	-	-	-	-	100.000,00
14/06/2017	P 086	22201	06125001022310000	4490	0270	50.000,00	-	-	-	-	-	-	-	50.000,00
14/06/2017	P 086	22201	06125001022370000	3390	0270	100.000,00	-	-	-	-	-	-	-	100.000,00
14/06/2017	P 086	22201	06125001022370000	4490	0270	50.000,00	-	-	-	-	-	-	-	50.000,00
14/06/2017	P 086	22201	06125001022380000	3390	0270	300.000,00	-	-	-	-	-	-	-	300.000,00
14/06/2017	P 086	22201	06125001022380000	4490	0270	100.000,00	-	-	-	-	-	-	-	100.000,00
14/06/2017	P 086	22201	06126004203160000	4490	0270	150.000,00	-	-	-	-	-	-	-	150.000,00
14/06/2017	P 086	22201	06181001022300000	4490	0270	100.000,00	-	-	-	-	-	-	-	100.000,00
14/06/2017	P 086	22201	06422001022340000	3390	0270	150.000,00	-	-	-	-	-	-	-	150.000,00
22/06/2017	P 079	22201	06122001022280000	3390	0250	60.000,00	-	-	-	-	-	-	-	60.000,00
05/07/2017	P 097	22201	06122001022280000	3390	0250	250.000,00	-	-	-	-	-	-	-	250.000,00
01/09/2017	P 128	22201	06122001022280000	4490	0270	100.000,00	-	-	-	-	-	-	-	100.000,00
01/09/2017	P 128	22201	06122004203420000	3190	0270	600.000,00	-	-	-	-	-	-	-	600.000,00
01/09/2017	P 128	22201	06126004203160000	3390	0270	1.760.000,00	-	-	-	-	-	-	-	1.760.000,00
01/09/2017	P 128	22201	06126004203160000	4490	0270	150.000,00	-	-	-	-	-	-	-	150.000,00
01/09/2017	P 128	22201	06128001022290000	3390	0270	70.000,00	-	-	-	-	-	-	-	70.000,00
01/09/2017	P 128	22201	06422001022340000	3390	0270	400.000,00	-	-	-	-	-	-	-	400.000,00
29/11/2017	P 252	22201	06181001022300000	3390	0270	390.000,00	-	-	-	-	-	-	-	390.000,00
30/11/2017	P 247	22201	06122001022280000	3390	0250	30.797,44	-	-	-	-	-	-	-	30.797,44
30/11/2017	P 247	22201	06122001022280000	4490	0250	170.758,15	-	-	-	-	-	-	-	170.758,15
30/11/2017	P 247	22201	06122001022450000	4490	0270	65.540,10	-	-	-	-	-	-	-	65.540,10
30/11/2017	P 247	22201	06122001022450000	4490	0293	400.000,00	-	-	-	-	-	-	-	400.000,00
30/11/2017	P 247	22201	06122004203470000	4490	0270	67.303,22	-	-	-	-	-	-	-	67.303,22
30/11/2017	P 247	22201	06122004203470000	4490	0293	1.954.000,00	-	-	-	-	-	-	-	1.954.000,00
30/11/2017	P 247	22201	06122005422270000	3390	0270	445.000,00	-	-	-	-	-	-	-	445.000,00
30/11/2017	P 247	22201	06125001022310000	3390	0270	172.226,17	-	-	-	-	-	-	-	172.226,17
30/11/2017	P 247	22201	06125001022310000	4490	0270	36.520,00	-	-	-	-	-	-	-	36.520,00
30/11/2017	P 247	22201	06128001022290000	3390	0270	20.000,00	-	-	-	-	-	-	-	20.000,00
30/11/2017	P 247	22201	06181001022300000	4490	0270	43.167,04	-	-	-	-	-	-	-	43.167,04
30/11/2017	P 247	22201	06422001022340000	3390	0270	70.060,00	-	-	-	-	-	-	-	70.060,00
21/12/2017	P 272	22201	06122004203420000	3190	0270	900.000,00	-	-	-	-	-	-	-	900.000,00
21/12/2017	P 272	22201	06122004203420000	3191	0270	258.901,57	-	-	-	-	-	-	-	258.901,57
21/12/2017	P 272	22201	06125001022310000	3390	0270	126.098,43	-	-	-	-	-	-	-	126.098,43
27/12/2017	P 283	22201	06122004203420000	3390	0270	44.000,00	-	-	-	-	-	-	-	44.000,00
27/12/2017	P 283	22201	06122005422270000	3390	0270	300.000,00	-	-	-	-	-	-	-	300.000,00
27/12/2017	P 283	22201	06128001022290000	3390	0270	20.000,00	-	-	-	-	-	-	-	20.000,00
	TOTAL DOS REDUÇÕES ORÇAMENTÁRIAS / FONTES					11.154.372,12	-	-	-	-	-	-	-	11.154.372,12

GOVERNO DO ESTADO DE SERGIPE
SECRETARIA DA FAZENDA
SUPERINTENDÊNCIA DE FINANÇAS PÚBLICAS

DEMONSTRATIVO DE CRÉDITOS ADICIONAIS POR UG

Contas Anuais 2017
QUADRO 98
R$1,00

224010 - FUNDO ESPECIAL PARA SEGURANCA PUBLICA
22401 - FUNDO ESPECIAL PARA SEGURANCA PUBLICA

CRÉDITOS SUPLEMENTARES / FONTES														
DATA	**ATO**	**UO**	**PGR. DE TABALHO**		**FTE**	**REDUÇÃO**	**EXCESSO**	**ANULAÇÃO**	**SUPERÁVIT**	**CRED. REABERTO**	**OP. DE CRÉDITO**	**CONV. NÃO PREV**	**REN. REC. REV**	**TOTAL**
20/10/2017	P 174	22401	06122004205040000	3390	0270	-	-	2.965.000,00	-	-	-	-	-	2.965.000,00
28/11/2017	P 258	22401	06122004205040000	3390	0270	-	-	1.000.000,00	-	-	-	-	-	1.000.000,00
29/11/2017	P 227	22401	06181001005120000	4490	0270	-	-	100.000,00	-	-	-	-	-	100.000,00
29/11/2017	P 227	22401	06122004205040000	3390	0270	-	-	169.575,00	-	-	-	-	-	169.575,00
14/12/2017	P 263	22401	06122004205040000	3390	0270	-	-	115.000,00	-	-	-	-	-	115.000,00
	TOTAL DOS CRÉDITOS SUPLEMENTARES / FONTES					-	-	4.349.575,00	-	-	-	-	-	4.349.575,00

GOVERNO DO ESTADO DE SERGIPE
SECRETARIA DA FAZENDA
SUPERINTENDÊNCIA DE FINANÇAS PÚBLICAS

DEMONSTRATIVO DE CRÉDITOS ADICIONAIS POR UG

Contas Anuais 2017
QUADRO 98
R$1,00

224010 - FUNDO ESPECIAL PARA SEGURANCA PUBLICA
22401 - FUNDO ESPECIAL PARA SEGURANCA PUBLICA

REDUÇÕES ORÇAMENTÁRIAS / FONTES

DATA	ATO	UO	PGR. DE TABALHO		FTE	REDUÇÃO	EXCESSO	ANULAÇÃO	SUPERÁVIT	CRED. REABERTO	OP. DE CRÉDITO	CONV. NÃO PREV	REN. REC. REV	TOTAL
13/09/2017	P 131	22401	06122004205040000	3391	0270	1.800,00	-	-	-	-	-	-	-	1.800,00
20/10/2017	P 174	22401	06126004223630000	3390	0270	1.100.000,00	-	-	-	-	-	-	-	1.100.000,00
20/10/2017	P 174	22401	06126004223630000	4490	0270	435.000,00	-	-	-	-	-	-	-	435.000,00
20/10/2017	P 174	22401	06181001005080000	4490	0270	150.000,00	-	-	-	-	-	-	-	150.000,00
20/10/2017	P 174	22401	06181001005100000	3390	0270	350.000,00	-	-	-	-	-	-	-	350.000,00
20/10/2017	P 174	22401	06181001005100000	4490	0270	350.000,00	-	-	-	-	-	-	-	350.000,00
20/10/2017	P 174	22401	06181001005120000	4490	0270	580.000,00	-	-	-	-	-	-	-	580.000,00
29/11/2017	P 227	22401	06126004223630000	3390	0270	202.741,20	-	-	-	-	-	-	-	202.741,20
29/11/2017	P 227	22401	06126004223630000	4490	0270	43.020,26	-	-	-	-	-	-	-	43.020,26
29/11/2017	P 227	22401	06181001005100000	4490	0270	23.813,54	-	-	-	-	-	-	-	23.813,54
14/12/2017	P 263	22401	06126004223630000	3390	0270	16.870,00	-	-	-	-	-	-	-	16.870,00
14/12/2017	P 263	22401	06181001005100000	3390	0270	98.130,00	-	-	-	-	-	-	-	98.130,00
TOTAL DOS REDUÇÕES ORÇAMENTÁRIAS / FONTES						3.351.375,00	-	-	-	-	-	-	-	3.351.375,00

GOVERNO DO ESTADO DE SERGIPE
SECRETARIA DA FAZENDA
SUPERINTENDÊNCIA DE FINANÇAS PÚBLICAS

DEMONSTRATIVO DE CRÉDITOS ADICIONAIS POR UG

Contas Anuais 2017
QUADRO 98
R$1,00

231010 - CORPO DE BOMBEIROS MILITAR DO ESTADO DE SERGIPE
00001 - GESTÃO TESOURO

						CRÉDITOS SUPLEMENTARES / FONTES								
DATA	**ATO**	**UO**	**PGR. DE TABALHO**		**FTE**	**REDUÇÃO**	**EXCESSO**	**ANULAÇÃO**	**SUPERÁVIT**	**CRED. REABERTO**	**OP. DE CRÉDITO**	**CONV. NÃO PREV**	**REN. REC. REV**	**TOTAL**
28/06/2017	P 099	23101	06182001023590000	3390	0270	-	-	170.000,00	-	-	-	-	-	170.000,00
28/06/2017	P 099	23101	06182004205110000	3390	0270	-	-	240.000,00	-	-	-	-	-	240.000,00
06/11/2017	P 188	23101	06182004204140000	3390	0270	-	-	20.000,00	-	-	-	-	-	20.000,00
06/11/2017	P 188	23101	06544004204100000	3390	0270	-	-	35.000,00	-	-	-	-	-	35.000,00
06/11/2017	P 188	23101	06182004205110000	3390	0270	-	-	100.000,00	-	-	-	-	-	100.000,00
06/11/2017	P 188	23101	06182004204200000	3390	0270	-	-	50.000,00	-	-	-	-	-	50.000,00
06/11/2017	P 188	23101	06182004204020000	3390	0270	-	-	300.000,00	-	-	-	-	-	300.000,00
06/11/2017	P 188	23101	06182004204010000	3390	0270	-	-	10.000,00	-	-	-	-	-	10.000,00
06/11/2017	P 188	23101	06182001023590000	3390	0270	-	-	70.000,00	-	-	-	-	-	70.000,00
06/11/2017	P 188	23101	06752004204120000	3390	0270	-	-	25.000,00	-	-	-	-	-	25.000,00
27/11/2017	P 222	23101	06126004205020000	4490	0101	-	-	60.000,00	-	-	-	-	-	60.000,00
27/11/2017	P 222	23101	06126004205020000	4490	0270	-	-	61.500,00	-	-	-	-	-	61.500,00
27/11/2017	P 222	23101	06182004204020000	3390	0270	-	-	80.000,00	-	-	-	-	-	80.000,00
27/11/2017	P 222	23101	06182004205110000	3390	0270	-	-	15.000,00	-	-	-	-	-	15.000,00
27/11/2017	P 222	23101	06182004204010000	3390	0270	-	-	20.000,00	-	-	-	-	-	20.000,00
27/11/2017	P 222	23101	06722004204070000	3390	0270	-	-	5.000,00	-	-	-	-	-	5.000,00
28/11/2017	P 210	23101	06182004204010000	3191	0101	-	-	557.663,14	-	-	-	-	-	557.663,14
29/11/2017	P 230	23101	06182004204010000	3191	0101	-	-	1.960.000,00	-	-	-	-	-	1.960.000,00
29/11/2017	P 230	23101	06182004204010000	3190	0101	-	-	140.000,00	-	-	-	-	-	140.000,00
	TOTAL DOS CRÉDITOS SUPLEMENTARES / FONTES					-	-	3.919.163,14	-	-	-	-	-	3.919.163,14

GOVERNO DO ESTADO DE SERGIPE
SECRETARIA DA FAZENDA
SUPERINTENDÊNCIA DE FINANÇAS PÚBLICAS

DEMONSTRATIVO DE CRÉDITOS ADICIONAIS POR UG

Contas Anuais 2017
QUADRO 98
R$1,00

231010 - CORPO DE BOMBEIROS MILITAR DO ESTADO DE SERGIPE
00001 - GESTÃO TESOURO

REDUÇÕES ORÇAMENTÁRIAS / FONTES

DATA	ATO	UO	PGR. DE TABALHO		FTE	REDUÇÃO	EXCESSO	ANULAÇÃO	SUPERÁVIT	CRED. REABERTO	OP. DE CRÉDITO	CONV. NÃO PREV	REN. REC. REV	TOTAL
28/06/2017	P 099	23101	06182004204510000	3390	0270	100.000,00	-	-	-	-	-	-	-	100.000,00
28/06/2017	P 099	23101	06182004205110000	4490	0270	210.000,00	-	-	-	-	-	-	-	210.000,00
28/06/2017	P 099	23101	06722004204070000	3390	0270	100.000,00	-	-	-	-	-	-	-	100.000,00
06/11/2017	P 188	23101	06182001004500000	4490	0270	610.000,00	-	-	-	-	-	-	-	610.000,00
27/11/2017	P 222	23101	06182004204010000	3190	0270	241.500,00	-	-	-	-	-	-	-	241.500,00
28/11/2017	P 210	23101	06182001004450000	4490	0270	50.000,00	-	-	-	-	-	-	-	50.000,00
28/11/2017	P 210	23101	06182001004500000	4490	0270	235.016,54	-	-	-	-	-	-	-	235.016,54
28/11/2017	P 210	23101	06182001016670000	3390	0270	70.000,00	-	-	-	-	-	-	-	70.000,00
28/11/2017	P 210	23101	06182001023590000	4490	0270	60.000,00	-	-	-	-	-	-	-	60.000,00
28/11/2017	P 210	23101	06182004204670000	4490	0270	25.646,60	-	-	-	-	-	-	-	25.646,60
28/11/2017	P 210	23101	06182004204750000	4490	0270	32.000,00	-	-	-	-	-	-	-	32.000,00
28/11/2017	P 210	23101	06182004205110000	4490	0270	85.000,00	-	-	-	-	-	-	-	85.000,00
	TOTAL DOS REDUÇÕES ORÇAMENTÁRIAS / FONTES					1.819.163,14	-	-	-	-	-	-	-	1.819.163,14

GOVERNO DO ESTADO DE SERGIPE
SECRETARIA DA FAZENDA
SUPERINTENDÊNCIA DE FINANÇAS PÚBLICAS

DEMONSTRATIVO DE CRÉDITOS ADICIONAIS POR UG

Contas Anuais 2017
QUADRO 98
R$1,00

241100 - DEPARTAMENTO ESTADUAL DE PROTEÇÃO E DEFESA CIVIL
00001 - GESTÃO TESOURO

CRÉDITOS SUPLEMENTARES / FONTES

DATA	ATO	UO	PGR. DE TABALHO	FTE	REDUÇÃO	EXCESSO	ANULAÇÃO	SUPERÁVIT	CRED. REABERTO	OP. DE CRÉDITO	CONV. NÃO PREV	REN. REC. REV	TOTAL
09/02/2017	P 012	24110	08244001120050000 3390	0224	-	-	7.055.000,00	-	-	-	-	-	7.055.000,00
	TOTAL DOS CRÉDITOS SUPLEMENTARES / FONTES				-	-	7.055.000,00	-	-	-	-	-	7.055.000,00

GOVERNO DO ESTADO DE SERGIPE
SECRETARIA DA FAZENDA
SUPERINTENDÊNCIA DE FINANÇAS PÚBLICAS

DEMONSTRATIVO DE CRÉDITOS ADICIONAIS POR UG

Contas Anuais 2017
QUADRO 98
R$1,00

241100 - DEPARTAMENTO ESTADUAL DE PROTEÇÃO E DEFESA CIVIL
00001 - GESTÃO TESOURO

REDUÇÕES ORÇAMENTÁRIAS / FONTES

DATA	ATO	UO	PGR. DE TABALHO		FTE	REDUÇÃO	EXCESSO	ANULAÇÃO	SUPERÁVIT	CRED. REABERTO	OP. DE CRÉDITO	CONV. NÃO PREV	REN. REC. REV	TOTAL
09/02/2017	P 012	24110	08244001120050000	4490	0224	6.650.000,00	-	-	-	-	-	-	-	6.650.000,00
05/10/2017	P 156	24110	08244001120030000	4490	0130	250.000,00	-	-	-	-	-	-	-	250.000,00
05/10/2017	P 156	24110	08244001120050000	3390	0130	1.050.000,00	-	-	-	-	-	-	-	1.050.000,00
05/10/2017	P 156	24110	08244001120160000	3390	0130	100.000,00	-	-	-	-	-	-	-	100.000,00
01/11/2017	P 186	24110	08244001120050000	3390	0224	1.000.000,00	-	-	-	-	-	-	-	1.000.000,00
29/11/2017	P 241	24110	08244001120050000	3390	0224	433.788,80	-	-	-	-	-	-	-	433.788,80
26/12/2017	P 289	24110	08244001120050000	3390	0130	42,00	-	-	-	-	-	-	-	42,00
26/12/2017	P 289	24110	08244001120050000	3390	0224	95.211,00	-	-	-	-	-	-	-	95.211,00
27/12/2017	P 283	24110	08244001120050000	3390	0130	0,64	-	-	-	-	-	-	-	0,64
27/12/2017	P 283	24110	08244001120050000	3390	0224	1.526.000,20	-	-	-	-	-	-	-	1.526.000,20
	TOTAL DOS REDUÇÕES ORÇAMENTÁRIAS / FONTES					11.105.042,64	-	-	-	-	-	-	-	11.105.042,64

GOVERNO DO ESTADO DE SERGIPE
SECRETARIA DA FAZENDA
SUPERINTENDÊNCIA DE FINANÇAS PÚBLICAS

DEMONSTRATIVO DE CRÉDITOS ADICIONAIS POR UG

Contas Anuais 2017
QUADRO 98
R$1,00

241130 - SECRETARIA DA INCLUSAO, ASSIST E DESENV SOCIAL
00001 - GESTÃO TESOURO

CRÉDITOS SUPLEMENTARES / FONTES														
DATA	**ATO**	**UO**	**PGR. DE TABALHO**		**FTE**	**REDUÇÃO**	**EXCESSO**	**ANULAÇÃO**	**SUPERÁVIT**	**CRED. REABERTO**	**OP. DE CRÉDITO**	**CONV. NÃO PREV**	**REN. REC. REV**	**TOTAL**
28/09/2017	P 159	24113	08122004320690000	4490	0101	-	-	1.000,00	-	-	-	-	-	1.000,00
02/10/2017	P 160	24113	08122004320740000	3191	0101	-	-	225.000,00	-	-	-	-	-	225.000,00
28/11/2017	P 210	24113	08122004320740000	3190	0101	-	-	1.240.000,00	-	-	-	-	-	1.240.000,00
29/11/2017	P 241	24113	08244001120080000	4490	0224	-	-	508.641,40	-	-	-	-	-	508.641,40
29/11/2017	P 241	24113	08244001120080000	3390	0224	-	-	215.374,43	-	-	-	-	-	215.374,43
30/11/2017	P 246	24113	08122004320740000	3191	0101	-	-	140.000,00	-	-	-	-	-	140.000,00
	TOTAL DOS CRÉDITOS SUPLEMENTARES / FONTES					-	-	2.330.015,83	-	-	-	-	-	2.330.015,83

GOVERNO DO ESTADO DE SERGIPE
SECRETARIA DA FAZENDA
SUPERINTENDÊNCIA DE FINANÇAS PÚBLICAS

DEMONSTRATIVO DE CRÉDITOS ADICIONAIS POR UG

Contas Anuais 2017
QUADRO 98
R$1,00

241130 - SECRETARIA DA INCLUSAO, ASSIST E DESENV SOCIAL
00001 - GESTÃO TESOURO

						CRÉDITOS ESPECIAIS / FONTES								
DATA	**ATO**	**UO**	**PGR. DE TABALHO**		**FTE**	**REDUÇÃO**	**EXCESSO**	**ANULAÇÃO**	**SUPERÁVIT**	**CRED. REABERTO**	**OP. DE CRÉDITO**	**CONV. NÃO PREV**	**REN. REC. REV**	**TOTAL**
05/12/2017	DEC 30.918	24113	08243001124620000	3390	0101	-	-	31.550,00	-	-	-	-	-	31.550,00
05/12/2017	DEC 30.918	24113	08243001124620000	3390	0224	-	-	355.125,00	-	-	-	-	-	355.125,00
	TOTAL DOS CRÉDITOS ESPECIAIS / FONTES					-	-	386.675,00	-	-	-	-	-	386.675,00

GOVERNO DO ESTADO DE SERGIPE
SECRETARIA DA FAZENDA
SUPERINTENDÊNCIA DE FINANÇAS PÚBLICAS

DEMONSTRATIVO DE CRÉDITOS ADICIONAIS POR UG

Contas Anuais 2017
QUADRO 98
R$1,00

241130 - SECRETARIA DA INCLUSAO, ASSIST E DESENV SOCIAL
00001 - GESTÃO TESOURO

REDUÇÕES ORÇAMENTÁRIAS / FONTES

DATA	ATO	UO	PGR. DE TABALHO		FTE	REDUÇÃO	EXCESSO	ANULAÇÃO	SUPERÁVIT	CRED. REABERTO	OP. DE CRÉDITO	CONV. NÃO PREV	REN. REC. REV	TOTAL
04/07/2017	P 091	24113	08331001120090000	3390	0224	586.806,86	-	-	-	-	-	-	-	586.806,86
04/07/2017	P 097	24113	08244001120080000	3390	0224	176.498,34	-	-	-	-	-	-	-	176.498,34
11/07/2017	P 093	24113	08122004320690000	3390	0101	26.000,00	-	-	-	-	-	-	-	26.000,00
28/09/2017	P 159	24113	08122004320690000	3390	0101	1.000,00	-	-	-	-	-	-	-	1.000,00
02/10/2017	P 160	24113	08422001120240000	3390	0101	100.000,00	-	-	-	-	-	-	-	100.000,00
02/10/2017	P 160	24113	08422001120250000	3390	0101	100.000,00	-	-	-	-	-	-	-	100.000,00
02/10/2017	P 160	24113	08422001120260000	3390	0101	25.000,00	-	-	-	-	-	-	-	25.000,00
29/11/2017	P 241	24113	08331001120090000	3390	0224	215.374,43	-	-	-	-	-	-	-	215.374,43
29/11/2017	P 241	24113	08331001120090000	4490	0224	300.000,00	-	-	-	-	-	-	-	300.000,00
29/11/2017	P 241	24113	08422001120250000	4490	0224	255.033,10	-	-	-	-	-	-	-	255.033,10
29/11/2017	P 242	24113	08122004320690000	3390	0101	5.250,00	-	-	-	-	-	-	-	5.250,00
30/11/2017	P 246	24113	08243001120770000	3390	0101	40.000,00	-	-	-	-	-	-	-	40.000,00
30/11/2017	P 246	24113	08244001120750000	3390	0101	100.000,00	-	-	-	-	-	-	-	100.000,00
05/12/2017	DEC 30.918	24113	08243001120770000	3390	0101	31.550,00	-	-	-	-	-	-	-	31.550,00
05/12/2017	DEC 30.918	24113	08331001120090000	3390	0224	355.125,00	-	-	-	-	-	-	-	355.125,00
22/12/2017	P 273	24113	08244001120080000	3390	0130	150.000,00	-	-	-	-	-	-	-	150.000,00
22/12/2017	P 273	24113	08244001120080000	3390	0224	1.768,65	-	-	-	-	-	-	-	1.768,65
26/12/2017	P 289	24113	08122004320740000	3390	0101	112.534,15	-	-	-	-	-	-	-	112.534,15
26/12/2017	P 289	24113	08244001120080000	3390	0224	32.919,24	-	-	-	-	-	-	-	32.919,24
26/12/2017	P 289	24113	08331001120090000	3390	0130	350.000,00	-	-	-	-	-	-	-	350.000,00
26/12/2017	P 289	24113	08331001120090000	3390	0224	117.593,71	-	-	-	-	-	-	-	117.593,71
26/12/2017	P 289	24113	08422001120240000	4490	0130	25.000,00	-	-	-	-	-	-	-	25.000,00
26/12/2017	P 289	24113	08422001120250000	3390	0130	100.000,00	-	-	-	-	-	-	-	100.000,00
26/12/2017	P 289	24113	08422001120250000	4490	0224	244.966,90	-	-	-	-	-	-	-	244.966,90
26/12/2017	P 289	24113	08422001120260000	3390	0130	100.000,00	-	-	-	-	-	-	-	100.000,00
	TOTAL DOS REDUÇÕES ORÇAMENTÁRIAS / FONTES					3.552.420,38	-	-	-	-	-	-	-	3.552.420,38

GOVERNO DO ESTADO DE SERGIPE
SECRETARIA DA FAZENDA
SUPERINTENDÊNCIA DE FINANÇAS PÚBLICAS

DEMONSTRATIVO DE CRÉDITOS ADICIONAIS POR UG

Contas Anuais 2017
QUADRO 98
R$1,00

242020 - FUNDACAO RENASCER DO ESTADO DE SERGIPE
24202 - FUNDACAO RENASCER DO ESTADO DE SERGIPE

						CRÉDITOS SUPLEMENTARES / FONTES								
DATA	**ATO**	**UO**	**PGR. DE TABALHO**		**FTE**	**REDUÇÃO**	**EXCESSO**	**ANULAÇÃO**	**SUPERÁVIT**	**CRED. REABERTO**	**OP. DE CRÉDITO**	**CONV. NÃO PREV**	**REN. REC. REV**	**TOTAL**
24/04/2017	P 055	24202	08122004300170000	3390	0101	-	-	640.000,00	-	-	-	-	-	640.000,00
02/06/2017	P 075	24202	08243001119750000	3390	0130	-	-	500.000,00	-	-	-	-	-	500.000,00
02/06/2017	P 075	24202	08122002300160000	3390	0130	-	-	400.000,00	-	-	-	-	-	400.000,00
22/06/2017	P 082	24202	08122002300160000	3390	0130	-	-	1.000.000,00	-	-	-	-	-	1.000.000,00
22/06/2017	P 082	24202	08243001119800000	3390	0130	-	-	1.000.000,00	-	-	-	-	-	1.000.000,00
13/07/2017	P 097	24202	08243001119780000	4490	0224	-	-	5.000.000,00	-	-	-	-	-	5.000.000,00
14/07/2017	P 097	24202	08122002300160000	4690	0101	-	-	500.000,00	-	-	-	-	-	500.000,00
26/09/2017	P 142	24202	08243001119780000	4490	0130	-	-	500.000,00	-	-	-	-	-	500.000,00
26/09/2017	P 142	24202	08243001119800000	3390	0130	-	-	500.000,00	-	-	-	-	-	500.000,00
03/11/2017	P 202	24202	08243001119800000	3390	0130	-	-	1.200.000,00	-	-	-	-	-	1.200.000,00
03/11/2017	P 202	24202	08122002300160000	3390	0130	-	-	1.200.000,00	-	-	-	-	-	1.200.000,00
17/11/2017	P 216	24202	08243001119780000	4490	0224	-	-	931.000,00	-	-	-	-	-	931.000,00
23/11/2017	P 219	24202	08122004300170000	3390	0101	-	-	120.000,00	-	-	-	-	-	120.000,00
	TOTAL DOS CRÉDITOS SUPLEMENTARES / FONTES					-	-	13.491.000,00	-	-	-	-	-	13.491.000,00

GOVERNO DO ESTADO DE SERGIPE
SECRETARIA DA FAZENDA
SUPERINTENDÊNCIA DE FINANÇAS PÚBLICAS

DEMONSTRATIVO DE CRÉDITOS ADICIONAIS POR UG

Contas Anuais 2017
QUADRO 98
R$1,00

242020 - FUNDACAO RENASCER DO ESTADO DE SERGIPE
24202 - FUNDACAO RENASCER DO ESTADO DE SERGIPE

REDUÇÕES ORÇAMENTÁRIAS / FONTES

DATA	ATO	UO	PGR. DE TABALHO		FTE	REDUÇÃO	EXCESSO	ANULAÇÃO	SUPERÁVIT	CRED. REABERTO	OP. DE CRÉDITO	CONV. NÃO PREV	REN. REC. REV	TOTAL
02/06/2017	P 075	24202	08126004315600000	4491	0130	100.000,00	-	-	-	-	-	-	-	100.000,00
02/06/2017	P 075	24202	08243001119750000	4490	0130	400.000,00	-	-	-	-	-	-	-	400.000,00
02/06/2017	P 075	24202	08243001119800000	4491	0130	400.000,00	-	-	-	-	-	-	-	400.000,00
26/09/2017	P 142	24202	08122002300160000	4490	0130	500.000,00	-	-	-	-	-	-	-	500.000,00
26/09/2017	P 142	24202	08243001119780000	3390	0130	500.000,00	-	-	-	-	-	-	-	500.000,00
22/11/2017	P 213	24202	08122004300170000	3190	0101	496.124,74	-	-	-	-	-	-	-	496.124,74
23/11/2017	P 219	24202	08243005423720000	3390	0101	120.000,00	-	-	-	-	-	-	-	120.000,00
29/11/2017	P 230	24202	08122004300170000	3190	0101	250.000,00	-	-	-	-	-	-	-	250.000,00
05/12/2017	P 253	24202	08122002300160000	4690	0101	430.317,91	-	-	-	-	-	-	-	430.317,91
26/12/2017	P 290	24202	08122002300160000	4490	0130	46.648,54	-	-	-	-	-	-	-	46.648,54
26/12/2017	P 290	24202	08243001119780000	4490	0130	226.028,75	-	-	-	-	-	-	-	226.028,75
	TOTAL DOS REDUÇÕES ORÇAMENTÁRIAS / FONTES					3.469.119,94	-	-	-	-	-	-	-	3.469.119,94

GOVERNO DO ESTADO DE SERGIPE
SECRETARIA DA FAZENDA
SUPERINTENDÊNCIA DE FINANÇAS PÚBLICAS

DEMONSTRATIVO DE CRÉDITOS ADICIONAIS POR UG

Contas Anuais 2017
QUADRO 98
R$1,00

244010 - FUNDO ESTADUAL DOS DIREITOS DA CRIANCA E DO ADOLESCENTE
24401 - FUNDO ESTADUAL DOS DIREITOS DA CRIANCA E DO ADOLESCENTE

CRÉDITOS SUPLEMENTARES / FONTES															
DATA	**ATO**	**UO**	**PGR. DE TABALHO**		**FTE**	**REDUÇÃO**	**EXCESSO**	**ANULAÇÃO**	**SUPERÁVIT**	**CRED. REABERTO**	**OP. DE CRÉDITO**	**CONV. NÃO PREV**	**REN. REC. REV**	**TOTAL**
30/11/2017	P 241	24401	08243001120010000	3350	0250	-	-	165.098,00	-	-	-	-	-	165.098,00
	TOTAL DOS CRÉDITOS SUPLEMENTARES / FONTES					-	-	165.098,00	-	-	-	-	-	165.098,00

GOVERNO DO ESTADO DE SERGIPE
SECRETARIA DA FAZENDA
SUPERINTENDÊNCIA DE FINANÇAS PÚBLICAS

DEMONSTRATIVO DE CRÉDITOS ADICIONAIS POR UG

Contas Anuais 2017
QUADRO 98
R$1,00

244010 - FUNDO ESTADUAL DOS DIREITOS DA CRIANCA E DO ADOLESCENTE
24401 - FUNDO ESTADUAL DOS DIREITOS DA CRIANCA E DO ADOLESCENTE

REDUÇÕES ORÇAMENTÁRIAS / FONTES

DATA	ATO	UO	PGR. DE TABALHO		FTE	REDUÇÃO	EXCESSO	ANULAÇÃO	SUPERÁVIT	CRED. REABERTO	OP. DE CRÉDITO	CONV. NÃO PREV	REN. REC. REV	TOTAL
30/11/2017	P 241	24401	08243001120000000	3350	0250	10.000,00	-	-	-	-	-	-	-	10.000,00
30/11/2017	P 241	24401	08243001120000000	3390	0250	15.600,00	-	-	-	-	-	-	-	15.600,00
26/12/2017	P 289	24401	08122001120020000	3390	0101	25.034,00	-	-	-	-	-	-	-	25.034,00
26/12/2017	P 289	24401	08243001120010000	3350	0250	175.098,00	-	-	-	-	-	-	-	175.098,00
26/12/2017	P 289	24401	08243001120010000	3390	0250	20.000,00	-	-	-	-	-	-	-	20.000,00
	TOTAL DOS REDUÇÕES ORÇAMENTÁRIAS / FONTES					245.732,00	-	-	-	-	-	-	-	245.732,00

GOVERNO DO ESTADO DE SERGIPE
SECRETARIA DA FAZENDA
SUPERINTENDÊNCIA DE FINANÇAS PÚBLICAS

DEMONSTRATIVO DE CRÉDITOS ADICIONAIS POR UG

Contas Anuais 2017
QUADRO 98
R$1,00

244020 - FUNDO EST. DOS DIREITOS E PROTECAO DO IDOSO
24402 - FUNDO EST. DOS DIREITOS E PROTECAO DO IDOSO

CRÉDITOS SUPLEMENTARES / FONTES

DATA	ATO	UO	PGR. DE TABALHO		FTE	REDUÇÃO	EXCESSO	ANULAÇÃO	SUPERÁVIT	CRED. REABERTO	OP. DE CRÉDITO	CONV. NÃO PREV	REN. REC. REV	TOTAL
04/07/2017	P 097	24402	08241001119990000	3390	0250	-	-	176.498,34	-	-	-	-	-	176.498,34
05/07/2017	P 097	24402	08241001119990000	3390	0250	-	-	250.000,00	-	-	-	-	-	250.000,00
	TOTAL DOS CRÉDITOS SUPLEMENTARES / FONTES					-	-	426.498,34	-	-	-	-	-	426.498,34

GOVERNO DO ESTADO DE SERGIPE
SECRETARIA DA FAZENDA
SUPERINTENDÊNCIA DE FINANÇAS PÚBLICAS

DEMONSTRATIVO DE CRÉDITOS ADICIONAIS POR UG

Contas Anuais 2017
QUADRO 98
R$1,00

244020 - FUNDO EST. DOS DIREITOS E PROTECAO DO IDOSO
24402 - FUNDO EST. DOS DIREITOS E PROTECAO DO IDOSO

REDUÇÕES ORÇAMENTÁRIAS / FONTES

DATA	ATO	UO	PGR. DE TABALHO		FTE	REDUÇÃO	EXCESSO	ANULAÇÃO	SUPERÁVIT	CRED. REABERTO	OP. DE CRÉDITO	CONV. NÃO PREV	REN. REC. REV	TOTAL
17/10/2017	P 166	24402	08241001119990000	3390	0250	309.000,00	-	-	-	-	-	-	-	309.000,00
30/11/2017	P 241	24402	08241001119990000	3350	0250	12.000,00	-	-	-	-	-	-	-	12.000,00
30/11/2017	P 241	24402	08241001119990000	3390	0250	127.498,00	-	-	-	-	-	-	-	127.498,00
22/12/2017	P 273	24402	08241001119970000	3350	0101	17.864,00	-	-	-	-	-	-	-	17.864,00
22/12/2017	P 273	24402	08241001119990000	3390	0250	0,04	-	-	-	-	-	-	-	0,04
	TOTAL DOS REDUÇÕES ORÇAMENTÁRIAS / FONTES					466.362,04	-	-	-	-	-	-	-	466.362,04

GOVERNO DO ESTADO DE SERGIPE
SECRETARIA DA FAZENDA
SUPERINTENDÊNCIA DE FINANÇAS PÚBLICAS

DEMONSTRATIVO DE CRÉDITOS ADICIONAIS POR UG

Contas Anuais 2017
QUADRO 98
R$1,00

244030 - FUNDO ESTADUAL DE ASSISTENCIA SOCIAL
24403 - FUNDO ESTADUAL DE ASSISTENCIA SOCIAL

CRÉDITOS SUPLEMENTARES / FONTES

DATA	ATO	UO	PGR. DE TABALHO		FTE	REDUÇÃO	EXCESSO	ANULAÇÃO	SUPERÁVIT	CRED. REABERTO	OP. DE CRÉDITO	CONV. NÃO PREV	REN. REC. REV	TOTAL
21/02/2017	P 019	24403	08244001119920000	3390	0130	-	-	100.000,00	-	-	-	-	-	100.000,00
26/05/2017	P 080	24403	08244001119930000	3390	0229	-	-	50.000,00	-	-	-	-	-	50.000,00
04/07/2017	P 091	24403	08244001119870000	3390	0229	-	-	586.806,86	-	-	-	-	-	586.806,86
01/11/2017	P 186	24403	08244001119910000	3390	0229	-	-	1.450.000,00	-	-	-	-	-	1.450.000,00
09/11/2017	P 197	24403	08244001119910000	3390	0130	-	-	1.800.000,00	-	-	-	-	-	1.800.000,00
21/11/2017	P 217	24403	08244001119930000	3390	0229	-	-	250.000,00	-	-	-	-	-	250.000,00
29/11/2017	P 241	24403	08244001119880000	4441	0130	-	-	100.000,00	-	-	-	-	-	100.000,00
29/11/2017	P 241	24403	08244001119880000	3341	0130	-	-	130.000,00	-	-	-	-	-	130.000,00
TOTAL DOS CRÉDITOS SUPLEMENTARES / FONTES						-	-	4.466.806,86	-	-	-	-	-	4.466.806,86

GOVERNO DO ESTADO DE SERGIPE
SECRETARIA DA FAZENDA
SUPERINTENDÊNCIA DE FINANÇAS PÚBLICAS

DEMONSTRATIVO DE CRÉDITOS ADICIONAIS POR UG

Contas Anuais 2017
QUADRO 98
R$1,00

244030 - FUNDO ESTADUAL DE ASSISTENCIA SOCIAL
24403 - FUNDO ESTADUAL DE ASSISTENCIA SOCIAL

REDUÇÕES ORÇAMENTÁRIAS / FONTES

DATA	ATO	UO	PGR. DE TABALHO		FTE	REDUÇÃO	EXCESSO	ANULAÇÃO	SUPERÁVIT	CRED. REABERTO	OP. DE CRÉDITO	CONV. NÃO PREV	REN. REC. REV	TOTAL
21/02/2017	P 019	24403	08244001119880000	4441	0130	100.000,00	-	-	-	-	-	-	-	100.000,00
26/05/2017	P 080	24403	08244001119870000	3390	0229	50.000,00	-	-	-	-	-	-	-	50.000,00
22/06/2017	P 082	24403	08244001119870000	3341	0130	2.000.000,00	-	-	-	-	-	-	-	2.000.000,00
15/09/2017	P 143	24403	08244001119870000	3341	0130	2.000.000,00	-	-	-	-	-	-	-	2.000.000,00
15/09/2017	P 143	24403	08244001119870000	4441	0130	1.500.000,00	-	-	-	-	-	-	-	1.500.000,00
29/09/2017	P 147	24403	08244001119880000	4441	0130	1.000.000,00	-	-	-	-	-	-	-	1.000.000,00
29/09/2017	P 147	24403	08244001119910000	3390	0130	990.000,00	-	-	-	-	-	-	-	990.000,00
29/09/2017	P 147	24403	08244001119920000	3390	0130	10.000,00	-	-	-	-	-	-	-	10.000,00
05/10/2017	P 156	24403	08244001119870000	3341	0130	661.859,00	-	-	-	-	-	-	-	661.859,00
05/10/2017	P 156	24403	08244001119870000	4441	0130	499.793,00	-	-	-	-	-	-	-	499.793,00
05/10/2017	P 156	24403	08244001119880000	3341	0130	771.654,00	-	-	-	-	-	-	-	771.654,00
05/10/2017	P 156	24403	08244001119920000	3390	0130	64.000,00	-	-	-	-	-	-	-	64.000,00
05/10/2017	P 156	24403	08244001123570000	3390	0130	99.999,00	-	-	-	-	-	-	-	99.999,00
05/10/2017	P 156	24403	08244001123570000	4490	0130	149.999,00	-	-	-	-	-	-	-	149.999,00
01/11/2017	P 186	24403	08244001119870000	3390	0229	400.000,00	-	-	-	-	-	-	-	400.000,00
01/11/2017	P 186	24403	08244001119880000	3390	0229	50.000,00	-	-	-	-	-	-	-	50.000,00
03/11/2017	P 202	24403	08244001119880000	3341	0130	300.000,00	-	-	-	-	-	-	-	300.000,00
21/11/2017	P 217	24403	08244001119940000	3390	0229	99.000,00	-	-	-	-	-	-	-	99.000,00
21/11/2017	P 217	24403	08244001119940000	4490	0229	151.000,00	-	-	-	-	-	-	-	151.000,00
22/12/2017	P 273	24403	08244001119870000	3341	0130	1,00	-	-	-	-	-	-	-	1,00
22/12/2017	P 273	24403	08244001119870000	4441	0130	1,00	-	-	-	-	-	-	-	1,00
22/12/2017	P 273	24403	08244001119870000	3390	0229	136.806,86	-	-	-	-	-	-	-	136.806,86
22/12/2017	P 273	24403	08244001119880000	3341	0130	1.396.246,00	-	-	-	-	-	-	-	1.396.246,00
22/12/2017	P 273	24403	08244001119910000	3390	0130	1.801.700,00	-	-	-	-	-	-	-	1.801.700,00
22/12/2017	P 273	24403	08244001119910000	3390	0229	1.646.700,00	-	-	-	-	-	-	-	1.646.700,00
22/12/2017	P 273	24403	08244001119920000	3390	0130	1.000,00	-	-	-	-	-	-	-	1.000,00
22/12/2017	P 273	24403	08244001119930000	3390	0229	0,10	-	-	-	-	-	-	-	0,10
22/12/2017	P 273	24403	08244001119930000	4490	0229	50.000,00	-	-	-	-	-	-	-	50.000,00
22/12/2017	P 273	24403	08244001119940000	4490	0229	500,00	-	-	-	-	-	-	-	500,00
22/12/2017	P 273	24403	08244001123570000	3390	0130	1,00	-	-	-	-	-	-	-	1,00
22/12/2017	P 273	24403	08244001123570000	4490	0130	1,00	-	-	-	-	-	-	-	1,00
TOTAL DOS REDUÇÕES ORÇAMENTÁRIAS / FONTES						15.930.260,96	-	-	-	-	-	-	-	15.930.260,96

GOVERNO DO ESTADO DE SERGIPE
SECRETARIA DA FAZENDA
SUPERINTENDÊNCIA DE FINANÇAS PÚBLICAS

DEMONSTRATIVO DE CRÉDITOS ADICIONAIS POR UG

Contas Anuais 2017
QUADRO 98
R$1,00

244040 - FUNDO EST. DE COMBATE E ERRADICACAO DA POBREZA
24404 - FUNDO EST. DE COMBATE E ERRADICACAO DA POBREZA

						CRÉDITOS SUPLEMENTARES / FONTES								
DATA	**ATO**	**UO**	**PGR. DE TABALHO**		**FTE**	**REDUÇÃO**	**EXCESSO**	**ANULAÇÃO**	**SUPERÁVIT**	**CRED. REABERTO**	**OP. DE CRÉDITO**	**CONV. NÃO PREV**	**REN. REC. REV**	**TOTAL**
05/04/2017	P 052	24404	08244001120430000	4490	0224	-	-	60.000,00	-	-	-	-	-	60.000,00
27/04/2017	P 056	24404	08244001120380000	3390	0130	-	-	188.000,00	-	-	-	-	-	188.000,00
04/05/2017	P 057	24404	08244001120460000	4450	0130	-	-	1.000.000,00	-	-	-	-	-	1.000.000,00
19/05/2017	P 059	24404	08244001120410000	4490	0130	-	-	100.000,00	-	-	-	-	-	100.000,00
25/05/2017	P 064	24404	08244001120380000	3390	0130	-	-	800.000,00	-	-	-	-	-	800.000,00
30/05/2017	P 071	24404	08244001120380000	3390	0130	-	-	200.000,00	-	-	-	-	-	200.000,00
21/06/2017	P 082	24404	08244001120430000	4490	0224	-	-	200.000,00	-	-	-	-	-	200.000,00
18/08/2017	P 119	24404	08244001120470000	3390	0130	-	-	800.000,00	-	-	-	-	-	800.000,00
29/08/2017	P 123	24404	08244001120420000	3390	0130	-	-	1.000.000,00	-	-	-	-	-	1.000.000,00
15/09/2017	P 143	24404	08244001120470000	3390	0130	-	-	3.500.000,00	-	-	-	-	-	3.500.000,00
15/09/2017	P 143	24404	08244001120480000	3390	0130	-	-	300.000,00	-	-	-	-	-	300.000,00
02/10/2017	P 150	24404	08244001120420000	3390	0130	-	-	800.000,00	-	-	-	-	-	800.000,00
22/11/2017	P 217	24404	08244001120300000	3390	0130	-	-	300.000,00	-	-	-	-	-	300.000,00
22/11/2017	P 217	24404	08122004320700000	3390	0130	-	-	705.358,00	-	-	-	-	-	705.358,00
29/11/2017	P 241	24404	08244001120430000	3390	0224	-	-	433.788,80	-	-	-	-	-	433.788,80
29/11/2017	P 241	24404	08244001120430000	4490	0224	-	-	46.391,70	-	-	-	-	-	46.391,70
29/11/2017	P 241	24404	08244001120650000	3390	0130	-	-	82.500,00	-	-	-	-	-	82.500,00
	TOTAL DOS CRÉDITOS SUPLEMENTARES / FONTES					-	-	10.516.038,50	-	-	-	-	-	10.516.038,50

GOVERNO DO ESTADO DE SERGIPE
SECRETARIA DA FAZENDA
SUPERINTENDÊNCIA DE FINANÇAS PÚBLICAS

DEMONSTRATIVO DE CRÉDITOS ADICIONAIS POR UG

Contas Anuais 2017
QUADRO 98
R$1,00

244040 - FUNDO EST. DE COMBATE E ERRADICACAO DA POBREZA
24404 - FUNDO EST. DE COMBATE E ERRADICACAO DA POBREZA

						REDUÇÕES ORÇAMENTÁRIAS / FONTES								
DATA	**ATO**	**UO**	**PGR. DE TABALHO**		**FTE**	**REDUÇÃO**	**EXCESSO**	**ANULAÇÃO**	**SUPERÁVIT**	**CRED. REABERTO**	**OP. DE CRÉDITO**	**CONV. NÃO PREV**	**REN. REC. REV**	**TOTAL**
09/02/2017	P 012	24404	08244001120430000	3390	0224	405.000,00	-	-	-	-	-	-	-	405.000,00
05/04/2017	P 052	24404	08244001120430000	3390	0224	60.000,00	-	-	-	-	-	-	-	60.000,00
27/04/2017	P 056	24404	08244001120480000	3350	0130	188.000,00	-	-	-	-	-	-	-	188.000,00
04/05/2017	P 057	24404	08244001120460000	3350	0130	1.000.000,00	-	-	-	-	-	-	-	1.000.000,00
19/05/2017	P 059	24404	08244001120410000	3390	0130	100.000,00	-	-	-	-	-	-	-	100.000,00
30/05/2017	P 071	24404	08244001120650000	3390	0130	200.000,00	-	-	-	-	-	-	-	200.000,00
21/06/2017	P 082	24404	08244001120430000	3390	0224	200.000,00	-	-	-	-	-	-	-	200.000,00
18/08/2017	P 119	24404	08244001120480000	3350	0130	800.000,00	-	-	-	-	-	-	-	800.000,00
29/08/2017	P 123	24404	08131004320660000	3390	0130	1.000.000,00	-	-	-	-	-	-	-	1.000.000,00
15/09/2017	P 143	24404	08244001120120000	3390	0130	300.000,00	-	-	-	-	-	-	-	300.000,00
02/10/2017	P 150	24404	08131004320660000	3390	0130	500.000,00	-	-	-	-	-	-	-	500.000,00
02/10/2017	P 150	24404	08244001120110000	3390	0130	200.000,00	-	-	-	-	-	-	-	200.000,00
02/10/2017	P 150	24404	08244001120640000	3390	0130	100.000,00	-	-	-	-	-	-	-	100.000,00
05/10/2017	P 156	24404	08244001120110000	3390	0130	48.146,00	-	-	-	-	-	-	-	48.146,00
05/10/2017	P 156	24404	08244001120120000	3390	0130	100.000,00	-	-	-	-	-	-	-	100.000,00
05/10/2017	P 156	24404	08244001120490000	3350	0130	500.000,00	-	-	-	-	-	-	-	500.000,00
03/11/2017	P 202	24404	08242001120130000	3390	0130	70.000,00	-	-	-	-	-	-	-	70.000,00
03/11/2017	P 202	24404	08244001120410000	4490	0130	109.000,00	-	-	-	-	-	-	-	109.000,00
03/11/2017	P 202	24404	08244001120430000	3390	0130	133.000,00	-	-	-	-	-	-	-	133.000,00
03/11/2017	P 202	24404	08244001120460000	3350	0130	361.000,00	-	-	-	-	-	-	-	361.000,00
03/11/2017	P 202	24404	08244001120480000	3390	0130	85.000,00	-	-	-	-	-	-	-	85.000,00
03/11/2017	P 202	24404	08244001120490000	3350	0130	711.084,00	-	-	-	-	-	-	-	711.084,00
03/11/2017	P 202	24404	08244001120640000	3390	0130	118.900,00	-	-	-	-	-	-	-	118.900,00
03/11/2017	P 202	24404	08244001120650000	3390	0130	300.000,00	-	-	-	-	-	-	-	300.000,00
03/11/2017	P 202	24404	08244004320680000	4490	0130	212.016,00	-	-	-	-	-	-	-	212.016,00
09/11/2017	P 197	24404	08131004320660000	3390	0130	400.000,00	-	-	-	-	-	-	-	400.000,00
09/11/2017	P 197	24404	08242001120130000	3390	0130	50.000,00	-	-	-	-	-	-	-	50.000,00
09/11/2017	P 197	24404	08242001120130000	4490	0130	50.000,00	-	-	-	-	-	-	-	50.000,00
09/11/2017	P 197	24404	08244001120110000	4490	0130	100.000,00	-	-	-	-	-	-	-	100.000,00
09/11/2017	P 197	24404	08244001120420000	3390	0130	500.000,00	-	-	-	-	-	-	-	500.000,00
09/11/2017	P 197	24404	08244001120470000	3390	0130	500.000,00	-	-	-	-	-	-	-	500.000,00
09/11/2017	P 197	24404	08244001120490000	3350	0130	200.000,00	-	-	-	-	-	-	-	200.000,00
22/11/2017	P 217	24404	08244001120420000	3390	0130	1.005.358,00	-	-	-	-	-	-	-	1.005.358,00
28/11/2017	P 210	24404	08242001120130000	4490	0130	40.000,00	-	-	-	-	-	-	-	40.000,00
28/11/2017	P 210	24404	08244001120450000	3390	0130	100.000,00	-	-	-	-	-	-	-	100.000,00
28/11/2017	P 210	24404	08244001120460000	3350	0130	700.000,00	-	-	-	-	-	-	-	700.000,00
28/11/2017	P 210	24404	08244001120470000	3390	0130	300.000,00	-	-	-	-	-	-	-	300.000,00
28/11/2017	P 210	24404	08244004320680000	4490	0130	100.000,00	-	-	-	-	-	-	-	100.000,00
29/11/2017	P 241	24404	08126004320720000	3390	0130	10.000,00	-	-	-	-	-	-	-	10.000,00
29/11/2017	P 241	24404	08131004320660000	3390	0130	50.000,00	-	-	-	-	-	-	-	50.000,00
29/11/2017	P 241	24404	08242001120130000	4490	0130	10.000,00	-	-	-	-	-	-	-	10.000,00
29/11/2017	P 241	24404	08244001120120000	3390	0130	22.800,00	-	-	-	-	-	-	-	22.800,00
29/11/2017	P 241	24404	08244001120410000	3390	0130	45.000,00	-	-	-	-	-	-	-	45.000,00
29/11/2017	P 241	24404	08244001120800000	3390	0130	174.700,00	-	-	-	-	-	-	-	174.700,00
26/12/2017	P 289	24404	08122004320700000	3390	0130	0,42	-	-	-	-	-	-	-	0,42
26/12/2017	P 289	24404	08122004320700000	3391	0130	5.000,00	-	-	-	-	-	-	-	5.000,00
26/12/2017	P 289	24404	08126004320720000	4490	0130	100.000,00	-	-	-	-	-	-	-	100.000,00
26/12/2017	P 289	24404	08244001120110000	3390	0130	1.854,00	-	-	-	-	-	-	-	1.854,00
26/12/2017	P 289	24404	08244001120300000	3390	0130	22,00	-	-	-	-	-	-	-	22,00

GOVERNO DO ESTADO DE SERGIPE
SECRETARIA DA FAZENDA
SUPERINTENDÊNCIA DE FINANÇAS PÚBLICAS

DEMONSTRATIVO DE CRÉDITOS ADICIONAIS POR UG

Contas Anuais 2017
QUADRO 98
R$1,00

244040 - FUNDO EST. DE COMBATE E ERRADICACAO DA POBREZA
24404 - FUNDO EST. DE COMBATE E ERRADICACAO DA POBREZA

REDUÇÕES ORÇAMENTÁRIAS / FONTES

DATA	ATO	UO	PGR. DE TABALHO		FTE	REDUÇÃO	EXCESSO	ANULAÇÃO	SUPERÁVIT	CRED. REABERTO	OP. DE CRÉDITO	CONV. NÃO PREV	REN. REC. REV	TOTAL
26/12/2017	P 289	24404	08244001120380000	3390	0130	367,62	-	-	-	-	-	-	-	367,62
26/12/2017	P 289	24404	08244001120410000	4490	0130	900,00	-	-	-	-	-	-	-	900,00
26/12/2017	P 289	24404	08244001120420000	3390	0130	495.642,00	-	-	-	-	-	-	-	495.642,00
26/12/2017	P 289	24404	08244001120430000	3390	0130	717,00	-	-	-	-	-	-	-	717,00
26/12/2017	P 289	24404	08244001120430000	3390	0224	103.021,86	-	-	-	-	-	-	-	103.021,86
26/12/2017	P 289	24404	08244001120430000	4490	0224	7.382,08	-	-	-	-	-	-	-	7.382,08
26/12/2017	P 289	24404	08244001120450000	3390	0130	84.700,00	-	-	-	-	-	-	-	84.700,00
26/12/2017	P 289	24404	08244001120460000	3350	0130	40.361,35	-	-	-	-	-	-	-	40.361,35
26/12/2017	P 289	24404	08244001120460000	4450	0130	850.856,36	-	-	-	-	-	-	-	850.856,36
26/12/2017	P 289	24404	08244001120460000	4450	0224	1.111.787,81	-	-	-	-	-	-	-	1.111.787,81
26/12/2017	P 289	24404	08244001120470000	3390	0130	1.514.379,00	-	-	-	-	-	-	-	1.514.379,00
26/12/2017	P 289	24404	08244001120480000	3350	0130	11.900,00	-	-	-	-	-	-	-	11.900,00
26/12/2017	P 289	24404	08244001120640000	3390	0130	241.100,00	-	-	-	-	-	-	-	241.100,00
26/12/2017	P 289	24404	08244001120800000	3390	0130	225.200,00	-	-	-	-	-	-	-	225.200,00
26/12/2017	P 289	24404	08244004320680000	4490	0130	665,50	-	-	-	-	-	-	-	665,50
	TOTAL DOS REDUÇÕES ORÇAMENTÁRIAS / FONTES					16.954.861,00	-	-	-	-	-	-	-	16.954.861,00

GOVERNO DO ESTADO DE SERGIPE
SECRETARIA DA FAZENDA
SUPERINTENDÊNCIA DE FINANÇAS PÚBLICAS

DEMONSTRATIVO DE CRÉDITOS ADICIONAIS POR UG

Contas Anuais 2017
QUADRO 98
R$1,00

251010 - POLICIA MILITAR DO ESTADO DE SERGIPE
00001 - GESTÃO TESOURO

						CRÉDITOS SUPLEMENTARES / FONTES								
DATA	**ATO**	**UO**	**PGR. DE TABALHO**		**FTE**	**REDUÇÃO**	**EXCESSO**	**ANULAÇÃO**	**SUPERÁVIT**	**CRED. REABERTO**	**OP. DE CRÉDITO**	**CONV. NÃO PREV**	**REN. REC. REV**	**TOTAL**
28/09/2017	P 149	25101	06126004214940000	4490	0270	-	-	10.600,00	-	-	-	-	-	10.600,00
28/09/2017	P 149	25101	06181004214780000	3390	0270	-	-	726.000,00	-	-	-	-	-	726.000,00
28/09/2017	P 149	25101	06181004214790000	3390	0270	-	-	579.346,00	-	-	-	-	-	579.346,00
07/11/2017	P 190	25101	06181004214780000	3390	0270	-	-	1.148.080,00	-	-	-	-	-	1.148.080,00
10/11/2017	P 200	25101	06181004214780000	3390	0101	-	-	9.456,55	-	-	-	-	-	9.456,55
20/11/2017	P 203	25101	06181004214780000	3390	0270	-	-	32.003,87	-	-	-	-	-	32.003,87
27/11/2017	P 211	25101	06181004214770000	3190	0101	-	-	19.400.000,00	-	-	-	-	-	19.400.000,00
27/11/2017	P 211	25101	06181004214770000	3191	0101	-	-	11.300.000,00	-	-	-	-	-	11.300.000,00
29/11/2017	P 227	25101	06306004214810000	3390	0270	-	-	229.563,00	-	-	-	-	-	229.563,00
29/11/2017	P 252	25101	06306004214810000	3390	0270	-	-	390.000,00	-	-	-	-	-	390.000,00
	TOTAL DOS CRÉDITOS SUPLEMENTARES / FONTES					-	-	33.825.049,42	-	-	-	-	-	33.825.049,42

GOVERNO DO ESTADO DE SERGIPE
SECRETARIA DA FAZENDA
SUPERINTENDÊNCIA DE FINANÇAS PÚBLICAS

DEMONSTRATIVO DE CRÉDITOS ADICIONAIS POR UG

Contas Anuais 2017
QUADRO 98
R$1,00

251010 - POLICIA MILITAR DO ESTADO DE SERGIPE
00001 - GESTÃO TESOURO

REDUÇÕES ORÇAMENTÁRIAS / FONTES

DATA	ATO	UO	PGR. DE TABALHO		FTE	REDUÇÃO	EXCESSO	ANULAÇÃO	SUPERÁVIT	CRED. REABERTO	OP. DE CRÉDITO	CONV. NÃO PREV	REN. REC. REV	TOTAL
28/09/2017	P 149	25101	06181001022240000	3390	0270	424.299,00	-	-	-	-	-	-	-	424.299,00
28/09/2017	P 149	25101	06181004214850000	3390	0270	50.300,00	-	-	-	-	-	-	-	50.300,00
28/09/2017	P 149	25101	06181004214850000	4490	0270	10.600,00	-	-	-	-	-	-	-	10.600,00
28/09/2017	P 149	25101	06306004214810000	3390	0270	574.747,00	-	-	-	-	-	-	-	574.747,00
28/09/2017	P 149	25101	06722004214800000	3390	0270	256.000,00	-	-	-	-	-	-	-	256.000,00
07/11/2017	P 190	25101	06126004214940000	4490	0270	30.600,00	-	-	-	-	-	-	-	30.600,00
07/11/2017	P 190	25101	06181004214790000	3390	0270	355.846,00	-	-	-	-	-	-	-	355.846,00
07/11/2017	P 190	25101	06181004214850000	3390	0270	106.634,00	-	-	-	-	-	-	-	106.634,00
07/11/2017	P 190	25101	06306004214810000	3390	0270	655.000,00	-	-	-	-	-	-	-	655.000,00
10/11/2017	P 200	25101	06181004214770000	3390	0101	9.456,55	-	-	-	-	-	-	-	9.456,55
20/11/2017	P 203	25101	06181001022240000	3390	0270	32.003,87	-	-	-	-	-	-	-	32.003,87
29/11/2017	P 227	25101	06181004214780000	3390	0270	113.083,00	-	-	-	-	-	-	-	113.083,00
29/11/2017	P 227	25101	06181004214790000	3390	0270	116.480,00	-	-	-	-	-	-	-	116.480,00
	TOTAL DOS REDUÇÕES ORÇAMENTÁRIAS / FONTES					2.735.049,42	-	-	-	-	-	-	-	2.735.049,42

GOVERNO DO ESTADO DE SERGIPE
SECRETARIA DA FAZENDA
SUPERINTENDÊNCIA DE FINANÇAS PÚBLICAS

DEMONSTRATIVO DE CRÉDITOS ADICIONAIS POR UG

Contas Anuais 2017
QUADRO 98
R$1,00

261060 - SECRETARIA DE EST DA INFRAESTRUTURA E DO DES. ENERGÉTICO SUSTENTÁVEL
00001 - GESTÃO TESOURO

						CRÉDITOS SUPLEMENTARES / FONTES								
DATA	**ATO**	**UO**	**PGR. DE TABALHO**		**FTE**	**REDUÇÃO**	**EXCESSO**	**ANULAÇÃO**	**SUPERÁVIT**	**CRED. REABERTO**	**OP. DE CRÉDITO**	**CONV. NÃO PREV**	**REN. REC. REV**	**TOTAL**
11/01/2017	P 003	26106	15451001816230000	4490	0101	-	-	800.000,00	-	-	-	-	-	800.000,00
11/01/2017	P 003	26106	27812002322630000	4490	0101	-	-	1.100.000,00	-	-	-	-	-	1.100.000,00
11/01/2017	P 003	26106	15451001805870000	3390	0101	-	-	3.063.000,00	-	-	-	-	-	3.063.000,00
11/01/2017	P 003	26106	26451001817730000	4490	0101	-	-	1.000.000,00	-	-	-	-	-	1.000.000,00
14/02/2017	P 019	26106	27813001805210000	4490	0101	-	-	700.000,00	-	-	-	-	-	700.000,00
14/02/2017	P 019	26106	27813004408970000	3390	0101	-	-	100.000,00	-	-	-	-	-	100.000,00
08/03/2017	P 021	26106	27813004408970000	3390	0120	-	-	1.500.000,00	-	-	-	-	-	1.500.000,00
08/03/2017	P 021	26106	15451001805870000	3390	0120	-	-	2.500.000,00	-	-	-	-	-	2.500.000,00
13/03/2017	P 026	26106	26782001809650000	3390	0120	-	-	2.000.000,00	-	-	-	-	-	2.000.000,00
20/03/2017	P 031	26106	26451001817570000	4490	0290	-	-	3.500.000,00	-	-	-	-	-	3.500.000,00
20/03/2017	P 031	26106	26451001817550000	4490	0290	-	-	11.000.000,00	-	-	-	-	-	11.000.000,00
04/04/2017	P 044	26106	27813001805210000	4490	0224	-	-	1.300.000,00	-	-	-	-	-	1.300.000,00
19/04/2017	P 051	26106	27813001805210000	4490	0101	-	-	2.000.000,00	-	-	-	-	-	2.000.000,00
12/05/2017	P 058	26106	15122004409920000	3390	0101	-	-	550.000,00	-	-	-	-	-	550.000,00
17/05/2017	P 061	26106	15451001816230000	4490	0290	-	-	7.950.000,00	-	-	-	-	-	7.950.000,00
17/05/2017	P 061	26106	26451001817570000	4490	0290	-	-	4.550.000,00	-	-	-	-	-	4.550.000,00
17/05/2017	P 061	26106	27811002322700000	4490	0290	-	-	2.000.000,00	-	-	-	-	-	2.000.000,00
05/06/2017	P 074	26106	26782001820620000	4490	0224	-	-	2.000.000,00	-	-	-	-	-	2.000.000,00
09/06/2017	P 078	26106	15122004409920000	3390	0101	-	-	480.000,00	-	-	-	-	-	480.000,00
09/06/2017	P 078	26106	15122004409920000	3390	0252	-	-	650.000,00	-	-	-	-	-	650.000,00
27/06/2017	P 083	26106	15452001806540000	3390	0120	-	-	200.000,00	-	-	-	-	-	200.000,00
20/07/2017	P 129	26106	26451001817730000	4490	0101	-	-	1.250.000,00	-	-	-	-	-	1.250.000,00
20/07/2017	P 129	26106	15451001816230000	4490	0101	-	-	750.000,00	-	-	-	-	-	750.000,00
20/07/2017	P 101	26106	15243001820610000	4490	0290	-	-	500.000,00	-	-	-	-	-	500.000,00
20/07/2017	P 101	26106	17512002422600000	4490	0224	-	-	3.200.000,00	-	-	-	-	-	3.200.000,00
20/07/2017	P 101	26106	26451001817730000	4490	0290	-	-	4.500.000,00	-	-	-	-	-	4.500.000,00
21/07/2017	P 101	26106	26782001820620000	4490	0290	-	-	350.000,00	-	-	-	-	-	350.000,00
21/07/2017	P 101	26106	15451001805870000	4490	0290	-	-	350.000,00	-	-	-	-	-	350.000,00
21/07/2017	P 101	26106	15451001809800000	4490	0290	-	-	2.000.000,00	-	-	-	-	-	2.000.000,00
08/08/2017	P 109	26106	15451001816230000	4490	0290	-	-	2.500.000,00	-	-	-	-	-	2.500.000,00
08/08/2017	P 109	26106	27811002322700000	4490	0290	-	-	2.500.000,00	-	-	-	-	-	2.500.000,00
31/08/2017	P 127	26106	15122004409920000	3390	0101	-	-	775.000,00	-	-	-	-	-	775.000,00
04/10/2017	P 157	26106	26451001817730000	4490	0290	-	-	4.000.000,00	-	-	-	-	-	4.000.000,00
04/10/2017	P 157	26106	15122004409920000	3390	0252	-	-	250.000,00	-	-	-	-	-	250.000,00
17/10/2017	P 169	26106	15451001805870000	3390	0120	-	-	1.500.000,00	-	-	-	-	-	1.500.000,00
01/11/2017	P 185	26106	27813004408970000	3390	0120	-	-	500.000,00	-	-	-	-	-	500.000,00
01/11/2017	P 185	26106	15122004409920000	3390	0101	-	-	500.000,00	-	-	-	-	-	500.000,00
10/11/2017	P 196	26106	17512002422580000	4490	0224	-	-	1.300.000,00	-	-	-	-	-	1.300.000,00
10/11/2017	P 196	26106	17512002422580000	4490	0290	-	-	2.250.000,00	-	-	-	-	-	2.250.000,00
16/11/2017	P 201	26106	27813001805210000	4490	0101	-	-	1.000.000,00	-	-	-	-	-	1.000.000,00
21/11/2017	P 255	26106	19572002122730000	4490	0101	-	-	200.000,00	-	-	-	-	-	200.000,00
21/11/2017	P 207	26106	26782001809670000	4490	0101	-	-	3.516.000,00	-	-	-	-	-	3.516.000,00
30/11/2017	P 237	26106	27813004408970000	3390	0120	-	-	500.000,00	-	-	-	-	-	500.000,00
30/11/2017	P 237	26106	15451001809800000	4490	0290	-	-	1.000.000,00	-	-	-	-	-	1.000.000,00
30/11/2017	P 237	26106	27811002322700000	4490	0290	-	-	600.000,00	-	-	-	-	-	600.000,00
30/11/2017	P 237	26106	26451001817530000	4490	0290	-	-	2.000.000,00	-	-	-	-	-	2.000.000,00
30/11/2017	P 232	26106	15122004410230000	3190	0101	-	-	100.000,00	-	-	-	-	-	100.000,00
30/11/2017	P 237	26106	15122004409920000	3390	0101	-	-	140.000,00	-	-	-	-	-	140.000,00
30/11/2017	P 237	26106	15122004409920000	3390	0120	-	-	500.000,00	-	-	-	-	-	500.000,00

GOVERNO DO ESTADO DE SERGIPE
SECRETARIA DA FAZENDA
SUPERINTENDÊNCIA DE FINANÇAS PÚBLICAS

DEMONSTRATIVO DE CRÉDITOS ADICIONAIS POR UG

Contas Anuais 2017
QUADRO 98
R$1,00

DATA	ATO	UO	PGR. DE TABALHO	FTE	REDUÇÃO	EXCESSO	ANULAÇÃO	SUPERÁVIT	CRED. REABERTO	OP. DE CRÉDITO	CONV. NÃO PREV	REN. REC. REV	TOTAL
	TOTAL DOS CRÉDITOS SUPLEMENTARES / FONTES				-	-	87.474.000,00	-	-	-	-	-	87.474.000,00

GOVERNO DO ESTADO DE SERGIPE
SECRETARIA DA FAZENDA
SUPERINTENDÊNCIA DE FINANÇAS PÚBLICAS

DEMONSTRATIVO DE CRÉDITOS ADICIONAIS POR UG

Contas Anuais 2017
QUADRO 98
R$1,00

261060 - SECRETARIA DE EST DA INFRAESTRUTURA E DO DES. ENERGÉTICO SUSTENTÁVEL
00001 - GESTÃO TESOURO

						REDUÇÕES ORÇAMENTÁRIAS / FONTES								
DATA	**ATO**	**UO**	**PGR. DE TABALHO**		**FTE**	**REDUÇÃO**	**EXCESSO**	**ANULAÇÃO**	**SUPERÁVIT**	**CRED. REABERTO**	**OP. DE CRÉDITO**	**CONV. NÃO PREV**	**REN. REC. REV**	**TOTAL**
11/01/2017	P 003	26106	15451001809610000	4490	0101	200.000,00	-	-	-	-	-	-	-	200.000,00
11/01/2017	P 003	26106	15451001809680000	4490	0101	2.500.000,00	-	-	-	-	-	-	-	2.500.000,00
11/01/2017	P 003	26106	15451001809800000	4490	0101	100.000,00	-	-	-	-	-	-	-	100.000,00
11/01/2017	P 003	26106	15451001809900000	4490	0101	100.000,00	-	-	-	-	-	-	-	100.000,00
11/01/2017	P 003	26106	15451001816980000	4490	0101	40.000,00	-	-	-	-	-	-	-	40.000,00
11/01/2017	P 003	26106	15452001806700000	4490	0101	150.000,00	-	-	-	-	-	-	-	150.000,00
11/01/2017	P 003	26106	17512002422580000	4490	0101	50.000,00	-	-	-	-	-	-	-	50.000,00
11/01/2017	P 003	26106	23692001809460000	4490	0101	140.000,00	-	-	-	-	-	-	-	140.000,00
11/01/2017	P 003	26106	26782001809570000	4490	0101	1.400.000,00	-	-	-	-	-	-	-	1.400.000,00
11/01/2017	P 003	26106	26782001809650000	4490	0101	90.000,00	-	-	-	-	-	-	-	90.000,00
11/01/2017	P 003	26106	26782001817030000	4490	0101	95.000,00	-	-	-	-	-	-	-	95.000,00
11/01/2017	P 003	26106	26782001820620000	4490	0101	168.000,00	-	-	-	-	-	-	-	168.000,00
11/01/2017	P 003	26106	27811002322690000	4490	0101	150.000,00	-	-	-	-	-	-	-	150.000,00
11/01/2017	P 003	26106	27811002322700000	4490	0101	150.000,00	-	-	-	-	-	-	-	150.000,00
11/01/2017	P 003	26106	27811002322710000	4490	0101	50.000,00	-	-	-	-	-	-	-	50.000,00
11/01/2017	P 003	26106	27811002322720000	4490	0101	100.000,00	-	-	-	-	-	-	-	100.000,00
11/01/2017	P 003	26106	27812001822620000	4490	0101	90.000,00	-	-	-	-	-	-	-	90.000,00
11/01/2017	P 003	26106	27813001805210000	4490	0101	100.000,00	-	-	-	-	-	-	-	100.000,00
11/01/2017	P 003	26106	27813004408970000	4490	0101	200.000,00	-	-	-	-	-	-	-	200.000,00
11/01/2017	P 003	26106	28846005418760000	4490	0101	90.000,00	-	-	-	-	-	-	-	90.000,00
14/02/2017	P 019	26106	15451001809680000	4490	0101	200.000,00	-	-	-	-	-	-	-	200.000,00
14/02/2017	P 019	26106	15451001809800000	4490	0101	100.000,00	-	-	-	-	-	-	-	100.000,00
14/02/2017	P 019	26106	15451001809900000	4490	0101	100.000,00	-	-	-	-	-	-	-	100.000,00
14/02/2017	P 019	26106	15452001806700000	4490	0101	50.000,00	-	-	-	-	-	-	-	50.000,00
14/02/2017	P 019	26106	26782001809570000	4490	0101	50.000,00	-	-	-	-	-	-	-	50.000,00
14/02/2017	P 019	26106	26782001809670000	4490	0101	300.000,00	-	-	-	-	-	-	-	300.000,00
08/03/2017	P 021	26106	15451001805870000	4490	0120	2.000.000,00	-	-	-	-	-	-	-	2.000.000,00
08/03/2017	P 021	26106	27813004408970000	4490	0120	2.000.000,00	-	-	-	-	-	-	-	2.000.000,00
13/03/2017	P 026	26106	26451001817600000	4490	0290	2.000.000,00	-	-	-	-	-	-	-	2.000.000,00
20/03/2017	P 031	26106	06181001022750000	4490	0290	1.500.000,00	-	-	-	-	-	-	-	1.500.000,00
20/03/2017	P 031	26106	15451001805870000	4490	0290	1.000.000,00	-	-	-	-	-	-	-	1.000.000,00
20/03/2017	P 031	26106	15451001805910000	4490	0290	1.000.000,00	-	-	-	-	-	-	-	1.000.000,00
20/03/2017	P 031	26106	16482001821480000	4490	0290	2.000.000,00	-	-	-	-	-	-	-	2.000.000,00
20/03/2017	P 031	26106	23692001817630000	4490	0290	1.000.000,00	-	-	-	-	-	-	-	1.000.000,00
20/03/2017	P 031	26106	26451001817590000	4490	0290	1.000.000,00	-	-	-	-	-	-	-	1.000.000,00
20/03/2017	P 031	26106	26451001817600000	4490	0290	2.000.000,00	-	-	-	-	-	-	-	2.000.000,00
20/03/2017	P 031	26106	26451001817620000	4490	0290	1.000.000,00	-	-	-	-	-	-	-	1.000.000,00
20/03/2017	P 031	26106	26782001809660000	4490	0290	1.000.000,00	-	-	-	-	-	-	-	1.000.000,00
20/03/2017	P 031	26106	26782001809670000	4490	0290	1.000.000,00	-	-	-	-	-	-	-	1.000.000,00
20/03/2017	P 031	26106	27811002322690000	4490	0290	1.000.000,00	-	-	-	-	-	-	-	1.000.000,00
20/03/2017	P 031	26106	27812002322670000	4490	0290	1.000.000,00	-	-	-	-	-	-	-	1.000.000,00
30/03/2017	P 043	26106	17512002422590000	4490	0224	1.037.000,00	-	-	-	-	-	-	-	1.037.000,00
04/04/2017	P 044	26106	16482001821480000	4490	0224	1.300.000,00	-	-	-	-	-	-	-	1.300.000,00
19/04/2017	P 051	26106	17512002422600000	4490	0224	2.000.000,00	-	-	-	-	-	-	-	2.000.000,00
20/04/2017	P 065	26106	17512002422590000	4490	0290	2.000.000,00	-	-	-	-	-	-	-	2.000.000,00
20/04/2017	P 065	26106	26451001817600000	4490	0290	3.000.000,00	-	-	-	-	-	-	-	3.000.000,00
12/05/2017	P 058	26106	15451001805870000	3390	0101	100.000,00	-	-	-	-	-	-	-	100.000,00
12/05/2017	P 058	26106	15451001809680000	4490	0101	100.000,00	-	-	-	-	-	-	-	100.000,00
12/05/2017	P 058	26106	15605001820590000	4490	0101	100.000,00	-	-	-	-	-	-	-	100.000,00

GOVERNO DO ESTADO DE SERGIPE
SECRETARIA DA FAZENDA
SUPERINTENDÊNCIA DE FINANÇAS PÚBLICAS

DEMONSTRATIVO DE CRÉDITOS ADICIONAIS POR UG

Contas Anuais 2017
QUADRO 98
R$1,00

261060 - SECRETARIA DE EST DA INFRAESTRUTURA E DO DES. ENERGÉTICO SUSTENTÁVEL
00001 - GESTÃO TESOURO

						REDUÇÕES ORÇAMENTÁRIAS / FONTES								
DATA	**ATO**	**UO**	**PGR. DE TABALHO**		**FTE**	**REDUÇÃO**	**EXCESSO**	**ANULAÇÃO**	**SUPERÁVIT**	**CRED. REABERTO**	**OP. DE CRÉDITO**	**CONV. NÃO PREV**	**REN. REC. REV**	**TOTAL**
12/05/2017	P 058	26106	26782001809670000	4490	0101	150.000,00	-	-	-	-	-	-	-	150.000,00
12/05/2017	P 058	26106	27813001822640000	4490	0101	100.000,00	-	-	-	-	-	-	-	100.000,00
17/05/2017	P 061	26106	12363001820600000	4490	0290	500.000,00	-	-	-	-	-	-	-	500.000,00
17/05/2017	P 061	26106	15451001805910000	4490	0290	1.000.000,00	-	-	-	-	-	-	-	1.000.000,00
17/05/2017	P 061	26106	15451001809850000	4490	0290	2.500.000,00	-	-	-	-	-	-	-	2.500.000,00
17/05/2017	P 061	26106	15451001809900000	4490	0290	700.000,00	-	-	-	-	-	-	-	700.000,00
17/05/2017	P 061	26106	15451001815130000	4490	0290	1.300.000,00	-	-	-	-	-	-	-	1.300.000,00
17/05/2017	P 061	26106	17512002422600000	4490	0290	1.000.000,00	-	-	-	-	-	-	-	1.000.000,00
17/05/2017	P 061	26106	23691001809030000	4490	0290	50.000,00	-	-	-	-	-	-	-	50.000,00
17/05/2017	P 061	26106	23692001809460000	4490	0290	900.000,00	-	-	-	-	-	-	-	900.000,00
17/05/2017	P 061	26106	26451001817510000	4490	0290	700.000,00	-	-	-	-	-	-	-	700.000,00
17/05/2017	P 061	26106	26451001817580000	4490	0290	800.000,00	-	-	-	-	-	-	-	800.000,00
17/05/2017	P 061	26106	26451001817620000	4490	0290	800.000,00	-	-	-	-	-	-	-	800.000,00
17/05/2017	P 061	26106	26781001809270000	4490	0290	500.000,00	-	-	-	-	-	-	-	500.000,00
17/05/2017	P 061	26106	26782001809630000	4490	0290	900.000,00	-	-	-	-	-	-	-	900.000,00
17/05/2017	P 061	26106	26782001809660000	4490	0290	800.000,00	-	-	-	-	-	-	-	800.000,00
17/05/2017	P 061	26106	26782001809670000	4490	0290	800.000,00	-	-	-	-	-	-	-	800.000,00
17/05/2017	P 061	26106	26782001820620000	4490	0290	250.000,00	-	-	-	-	-	-	-	250.000,00
17/05/2017	P 061	26106	27813001822640000	4490	0290	500.000,00	-	-	-	-	-	-	-	500.000,00
17/05/2017	P 061	26106	27813001822660000	4490	0290	500.000,00	-	-	-	-	-	-	-	500.000,00
26/05/2017	P 065	26106	17512002422590000	4490	0224	2.000.000,00	-	-	-	-	-	-	-	2.000.000,00
05/06/2017	P 074	26106	12363001820600000	4490	0224	500.000,00	-	-	-	-	-	-	-	500.000,00
05/06/2017	P 074	26106	19572002122730000	4490	0224	1.500.000,00	-	-	-	-	-	-	-	1.500.000,00
09/06/2017	P 078	26106	15122004409920000	4490	0101	480.000,00	-	-	-	-	-	-	-	480.000,00
09/06/2017	P 078	26106	26782001821110000	3390	0252	350.000,00	-	-	-	-	-	-	-	350.000,00
09/06/2017	P 078	26106	26782001821140000	3390	0252	300.000,00	-	-	-	-	-	-	-	300.000,00
27/06/2017	P 083	26106	26782001809670000	4490	0120	200.000,00	-	-	-	-	-	-	-	200.000,00
13/07/2017	P 097	26106	15541001806660000	4490	0224	250.000,00	-	-	-	-	-	-	-	250.000,00
13/07/2017	P 097	26106	15692001820630000	4490	0224	100.000,00	-	-	-	-	-	-	-	100.000,00
13/07/2017	P 097	26106	17512002422580000	4490	0224	1.000.000,00	-	-	-	-	-	-	-	1.000.000,00
13/07/2017	P 097	26106	17512002422590000	4490	0224	1.000.000,00	-	-	-	-	-	-	-	1.000.000,00
13/07/2017	P 097	26106	26451001817610000	4490	0290	2.000.000,00	-	-	-	-	-	-	-	2.000.000,00
13/07/2017	P 097	26106	26782001809650000	4490	0224	400.000,00	-	-	-	-	-	-	-	400.000,00
13/07/2017	P 097	26106	26782001820620000	4490	0224	250.000,00	-	-	-	-	-	-	-	250.000,00
20/07/2017	P 101	26106	16482001821480000	4490	0224	3.200.000,00	-	-	-	-	-	-	-	3.200.000,00
21/07/2017	P 101	26106	15692001820630000	4490	0290	300.000,00	-	-	-	-	-	-	-	300.000,00
21/07/2017	P 101	26106	23692001817630000	4490	0290	500.000,00	-	-	-	-	-	-	-	500.000,00
21/07/2017	P 101	26106	26451001817610000	4490	0290	500.000,00	-	-	-	-	-	-	-	500.000,00
21/07/2017	P 101	26106	27813001822640000	4490	0290	400.000,00	-	-	-	-	-	-	-	400.000,00
21/07/2017	P 101	26106	27813001822660000	4490	0290	1.000.000,00	-	-	-	-	-	-	-	1.000.000,00
08/08/2017	P 109	26106	06181001022760000	4490	0290	200.000,00	-	-	-	-	-	-	-	200.000,00
08/08/2017	P 109	26106	15692001820630000	4490	0290	100.000,00	-	-	-	-	-	-	-	100.000,00
08/08/2017	P 109	26106	17123005422480000	4590	0290	200.000,00	-	-	-	-	-	-	-	200.000,00
08/08/2017	P 109	26106	17512002422600000	4490	0290	500.000,00	-	-	-	-	-	-	-	500.000,00
08/08/2017	P 109	26106	26451001817590000	4490	0290	1.000.000,00	-	-	-	-	-	-	-	1.000.000,00
08/08/2017	P 109	26106	26451001817600000	4490	0290	1.000.000,00	-	-	-	-	-	-	-	1.000.000,00
08/08/2017	P 109	26106	26451001817610000	4490	0290	1.000.000,00	-	-	-	-	-	-	-	1.000.000,00
08/08/2017	P 109	26106	26782001809570000	4490	0290	500.000,00	-	-	-	-	-	-	-	500.000,00
08/08/2017	P 109	26106	27813001805210000	4490	0290	500.000,00	-	-	-	-	-	-	-	500.000,00

GOVERNO DO ESTADO DE SERGIPE
SECRETARIA DA FAZENDA
SUPERINTENDÊNCIA DE FINANÇAS PÚBLICAS

DEMONSTRATIVO DE CRÉDITOS ADICIONAIS POR UG

Contas Anuais 2017
QUADRO 98
R$1,00

261060 - SECRETARIA DE EST DA INFRAESTRUTURA E DO DES. ENERGÉTICO SUSTENTÁVEL
00001 - GESTÃO TESOURO

						REDUÇÕES ORÇAMENTÁRIAS / FONTES								
DATA	**ATO**	**UO**	**PGR. DE TABALHO**		**FTE**	**REDUÇÃO**	**EXCESSO**	**ANULAÇÃO**	**SUPERÁVIT**	**CRED. REABERTO**	**OP. DE CRÉDITO**	**CONV. NÃO PREV**	**REN. REC. REV**	**TOTAL**
30/08/2017	P 144	26106	26782001809630000	4490	0224	1.300.000,00	-	-	-	-	-	-	-	1.300.000,00
31/08/2017	P 127	26106	13392000922740000	4490	0101	45.000,00	-	-	-	-	-	-	-	45.000,00
31/08/2017	P 127	26106	15452001806700000	4490	0101	45.000,00	-	-	-	-	-	-	-	45.000,00
31/08/2017	P 127	26106	17123005422480000	4590	0101	300.000,00	-	-	-	-	-	-	-	300.000,00
31/08/2017	P 127	26106	26782001809670000	4490	0101	250.000,00	-	-	-	-	-	-	-	250.000,00
31/08/2017	P 127	26106	27811002322710000	4490	0101	45.000,00	-	-	-	-	-	-	-	45.000,00
31/08/2017	P 127	26106	27813001822640000	4490	0101	45.000,00	-	-	-	-	-	-	-	45.000,00
31/08/2017	P 127	26106	27813001822650000	4490	0101	45.000,00	-	-	-	-	-	-	-	45.000,00
11/09/2017	P 137	26106	12363001820600000	4490	0224	200.000,00	-	-	-	-	-	-	-	200.000,00
11/09/2017	P 137	26106	15451001805910000	4490	0290	350.000,00	-	-	-	-	-	-	-	350.000,00
11/09/2017	P 137	26106	15451001805940000	4490	0290	150.000,00	-	-	-	-	-	-	-	150.000,00
11/09/2017	P 137	26106	15451001809850000	4490	0290	200.000,00	-	-	-	-	-	-	-	200.000,00
11/09/2017	P 137	26106	17123005422480000	4590	0290	200.000,00	-	-	-	-	-	-	-	200.000,00
11/09/2017	P 137	26106	23691001809030000	4490	0290	50.000,00	-	-	-	-	-	-	-	50.000,00
11/09/2017	P 137	26106	26451001817730000	4490	0290	150.000,00	-	-	-	-	-	-	-	150.000,00
11/09/2017	P 137	26106	27813001805210000	4490	0290	200.000,00	-	-	-	-	-	-	-	200.000,00
04/10/2017	P 157	26106	15451001809610000	4490	0290	500.000,00	-	-	-	-	-	-	-	500.000,00
04/10/2017	P 157	26106	26451001817590000	4490	0290	2.000.000,00	-	-	-	-	-	-	-	2.000.000,00
04/10/2017	P 157	26106	26451001817600000	4490	0290	1.500.000,00	-	-	-	-	-	-	-	1.500.000,00
04/10/2017	P 157	26106	26782001821110000	3390	0252	50.000,00	-	-	-	-	-	-	-	50.000,00
04/10/2017	P 157	26106	26782001821140000	3390	0252	200.000,00	-	-	-	-	-	-	-	200.000,00
17/10/2017	P 169	26106	15451001805910000	4490	0120	1.500.000,00	-	-	-	-	-	-	-	1.500.000,00
01/11/2017	P 185	26106	15451001805910000	4490	0120	300.000,00	-	-	-	-	-	-	-	300.000,00
01/11/2017	P 185	26106	17123005422480000	4590	0101	300.000,00	-	-	-	-	-	-	-	300.000,00
01/11/2017	P 185	26106	26451001817730000	4490	0101	200.000,00	-	-	-	-	-	-	-	200.000,00
01/11/2017	P 185	26106	26782001809670000	4490	0120	200.000,00	-	-	-	-	-	-	-	200.000,00
10/11/2017	P 196	26106	06181001022750000	4490	0290	500.000,00	-	-	-	-	-	-	-	500.000,00
10/11/2017	P 196	26106	15451001805940000	4490	0290	500.000,00	-	-	-	-	-	-	-	500.000,00
10/11/2017	P 196	26106	16482001821480000	4490	0224	150.000,00	-	-	-	-	-	-	-	150.000,00
10/11/2017	P 196	26106	23691001809030000	4490	0224	950.000,00	-	-	-	-	-	-	-	950.000,00
10/11/2017	P 196	26106	26451001817550000	4490	0290	1.000.000,00	-	-	-	-	-	-	-	1.000.000,00
10/11/2017	P 196	26106	26782001809630000	4490	0224	200.000,00	-	-	-	-	-	-	-	200.000,00
10/11/2017	P 196	26106	27811002322680000	4490	0290	250.000,00	-	-	-	-	-	-	-	250.000,00
14/11/2017	P 194	26106	27813001805210000	4490	0290	434.056,04	-	-	-	-	-	-	-	434.056,04
16/11/2017	P 201	26106	15451001816230000	4490	0101	500.000,00	-	-	-	-	-	-	-	500.000,00
16/11/2017	P 201	26106	17123005422480000	4590	0101	500.000,00	-	-	-	-	-	-	-	500.000,00
21/11/2017	P 207	26106	26451001817550000	4490	0290	3.516.000,00	-	-	-	-	-	-	-	3.516.000,00
21/11/2017	P 255	26106	17123005422480000	4590	0101	200.000,00	-	-	-	-	-	-	-	200.000,00
30/11/2017	P 232	26106	15451001816230000	4490	0101	100.000,00	-	-	-	-	-	-	-	100.000,00
30/11/2017	P 237	26106	06181001022750000	4490	0290	1.000.000,00	-	-	-	-	-	-	-	1.000.000,00
30/11/2017	P 237	26106	12363001820600000	4490	0290	300.000,00	-	-	-	-	-	-	-	300.000,00
30/11/2017	P 237	26106	15451001805910000	4490	0290	100.000,00	-	-	-	-	-	-	-	100.000,00
30/11/2017	P 237	26106	15451001805940000	4490	0290	200.000,00	-	-	-	-	-	-	-	200.000,00
30/11/2017	P 237	26106	15605001820590000	4490	0101	40.000,00	-	-	-	-	-	-	-	40.000,00
30/11/2017	P 237	26106	16482001821480000	4490	0290	600.000,00	-	-	-	-	-	-	-	600.000,00
30/11/2017	P 237	26106	26451001817590000	4490	0290	300.000,00	-	-	-	-	-	-	-	300.000,00
30/11/2017	P 237	26106	26451001817610000	4490	0290	600.000,00	-	-	-	-	-	-	-	600.000,00
30/11/2017	P 237	26106	26782001809670000	4490	0120	1.000.000,00	-	-	-	-	-	-	-	1.000.000,00
30/11/2017	P 237	26106	27811002322680000	4490	0101	100.000,00	-	-	-	-	-	-	-	100.000,00

GOVERNO DO ESTADO DE SERGIPE
SECRETARIA DA FAZENDA
SUPERINTENDÊNCIA DE FINANÇAS PÚBLICAS

DEMONSTRATIVO DE CRÉDITOS ADICIONAIS POR UG

Contas Anuais 2017
QUADRO 98
R$1,00

261060 - SECRETARIA DE EST DA INFRAESTRUTURA E DO DES. ENERGÉTICO SUSTENTÁVEL
00001 - GESTÃO TESOURO

REDUÇÕES ORÇAMENTÁRIAS / FONTES

DATA	ATO	UO	PGR. DE TABALHO		FTE	REDUÇÃO	EXCESSO	ANULAÇÃO	SUPERÁVIT	CRED. REABERTO	OP. DE CRÉDITO	CONV. NÃO PREV	REN. REC. REV	TOTAL
30/11/2017	P 237	26106	27813001805210000	4490	0290	500.000,00	-	-	-	-	-	-	-	500.000,00
05/12/2017	P 151	26106	13392000922740000	4490	0290	50.000,00	-	-	-	-	-	-	-	50.000,00
05/12/2017	P 151	26106	23692001817630000	4490	0290	200.000,00	-	-	-	-	-	-	-	200.000,00
05/12/2017	P 151	26106	26451001817610000	4490	0290	500.000,00	-	-	-	-	-	-	-	500.000,00
05/12/2017	P 151	26106	27811002322690000	4490	0290	122.614,85	-	-	-	-	-	-	-	122.614,85
26/12/2017	P 279	26106	15451001805870000	3390	0101	175.495,09	-	-	-	-	-	-	-	175.495,09
26/12/2017	P 279	26106	15451001805870000	3390	0120	1.214.750,00	-	-	-	-	-	-	-	1.214.750,00
26/12/2017	P 279	26106	15451001805870000	4490	0290	746.072,66	-	-	-	-	-	-	-	746.072,66
26/12/2017	P 279	26106	15451001805910000	3390	0101	25.000,00	-	-	-	-	-	-	-	25.000,00
26/12/2017	P 279	26106	15451001805910000	4490	0120	707.802,39	-	-	-	-	-	-	-	707.802,39
26/12/2017	P 279	26106	15451001805910000	4490	0290	50.000,00	-	-	-	-	-	-	-	50.000,00
26/12/2017	P 279	26106	15451001808920000	4490	0290	50.000,00	-	-	-	-	-	-	-	50.000,00
26/12/2017	P 279	26106	15451001809610000	4490	0101	37.000,00	-	-	-	-	-	-	-	37.000,00
26/12/2017	P 279	26106	15451001809610000	4490	0290	589.667,54	-	-	-	-	-	-	-	589.667,54
26/12/2017	P 279	26106	15451001809680000	4490	0101	27.972,89	-	-	-	-	-	-	-	27.972,89
26/12/2017	P 279	26106	15451001809800000	4440	0224	500.000,00	-	-	-	-	-	-	-	500.000,00
26/12/2017	P 279	26106	15451001809800000	4490	0224	504.965,58	-	-	-	-	-	-	-	504.965,58
26/12/2017	P 279	26106	15451001809800000	4490	0290	490.000,00	-	-	-	-	-	-	-	490.000,00
26/12/2017	P 279	26106	15451001809850000	4490	0290	300.000,00	-	-	-	-	-	-	-	300.000,00
26/12/2017	P 279	26106	15451001809900000	4490	0290	300.000,00	-	-	-	-	-	-	-	300.000,00
26/12/2017	P 279	26106	15451001809910000	4490	0290	360.208,21	-	-	-	-	-	-	-	360.208,21
26/12/2017	P 279	26106	15452001806540000	3390	0101	10.000,00	-	-	-	-	-	-	-	10.000,00
26/12/2017	P 279	26106	15452001806540000	3390	0120	75.556,87	-	-	-	-	-	-	-	75.556,87
26/12/2017	P 279	26106	15452001806700000	4490	0101	5.000,00	-	-	-	-	-	-	-	5.000,00
26/12/2017	P 279	26106	15541001806660000	3390	0101	1.000,00	-	-	-	-	-	-	-	1.000,00
26/12/2017	P 279	26106	23691001809030000	4490	0224	50.000,00	-	-	-	-	-	-	-	50.000,00
26/12/2017	P 279	26106	23692001809460000	4490	0101	10.000,00	-	-	-	-	-	-	-	10.000,00
26/12/2017	P 279	26106	23692001809460000	4490	0290	100.000,00	-	-	-	-	-	-	-	100.000,00
26/12/2017	P 279	26106	26781001809270000	4490	0101	1.000,00	-	-	-	-	-	-	-	1.000,00
26/12/2017	P 279	26106	26781001809270000	4490	0290	495.000,00	-	-	-	-	-	-	-	495.000,00
26/12/2017	P 279	26106	26782001809570000	3390	0101	1.000,00	-	-	-	-	-	-	-	1.000,00
26/12/2017	P 279	26106	26782001809570000	4490	0101	50.000,00	-	-	-	-	-	-	-	50.000,00
26/12/2017	P 279	26106	26782001809630000	4490	0224	500.000,00	-	-	-	-	-	-	-	500.000,00
26/12/2017	P 279	26106	26782001809630000	4490	0290	100.000,00	-	-	-	-	-	-	-	100.000,00
26/12/2017	P 279	26106	26782001809650000	3390	0101	1.000,00	-	-	-	-	-	-	-	1.000,00
26/12/2017	P 279	26106	26782001809650000	4490	0101	10.000,00	-	-	-	-	-	-	-	10.000,00
26/12/2017	P 279	26106	26782001809660000	4490	0290	200.000,00	-	-	-	-	-	-	-	200.000,00
26/12/2017	P 279	26106	26782001809670000	3390	0101	53.351,87	-	-	-	-	-	-	-	53.351,87
26/12/2017	P 279	26106	26782001809670000	4490	0101	460.033,40	-	-	-	-	-	-	-	460.033,40
26/12/2017	P 279	26106	26782001809670000	4490	0120	50.000,00	-	-	-	-	-	-	-	50.000,00
26/12/2017	P 279	26106	26782001809670000	4490	0290	200.000,00	-	-	-	-	-	-	-	200.000,00
26/12/2017	P 279	26106	27813001805210000	4490	0101	879.323,65	-	-	-	-	-	-	-	879.323,65
26/12/2017	P 279	26106	27813001805210000	4490	0224	88.091,20	-	-	-	-	-	-	-	88.091,20
26/12/2017	P 279	26106	27813001805210000	4490	0290	265.943,96	-	-	-	-	-	-	-	265.943,96
26/12/2017	P 279	26106	27813004408970000	3390	0101	19.764,54	-	-	-	-	-	-	-	19.764,54
26/12/2017	P 279	26106	27813004408970000	3390	0120	295.000,15	-	-	-	-	-	-	-	295.000,15
26/12/2017	P 280	26106	15122004409920000	3390	0101	15.559,33	-	-	-	-	-	-	-	15.559,33
26/12/2017	P 280	26106	15122004409920000	3391	0101	7.400,00	-	-	-	-	-	-	-	7.400,00
26/12/2017	P 280	26106	15122004409920000	4490	0101	20.000,00	-	-	-	-	-	-	-	20.000,00

GOVERNO DO ESTADO DE SERGIPE
SECRETARIA DA FAZENDA
SUPERINTENDÊNCIA DE FINANÇAS PÚBLICAS

DEMONSTRATIVO DE CRÉDITOS ADICIONAIS POR UG

Contas Anuais 2017
QUADRO 98
R$1,00

261060 - SECRETARIA DE EST DA INFRAESTRUTURA E DO DES. ENERGÉTICO SUSTENTÁVEL
00001 - GESTÃO TESOURO

						REDUÇÕES ORÇAMENTÁRIAS / FONTES								
DATA	**ATO**	**UO**	**PGR. DE TABALHO**		**FTE**	**REDUÇÃO**	**EXCESSO**	**ANULAÇÃO**	**SUPERÁVIT**	**CRED. REABERTO**	**OP. DE CRÉDITO**	**CONV. NÃO PREV**	**REN. REC. REV**	**TOTAL**
26/12/2017	P 280	26106	15122004409920000	3390	0120	200.000,00	-	-	-	-	-	-	-	200.000,00
26/12/2017	P 280	26106	15122004409920000	3391	0252	20.000,00	-	-	-	-	-	-	-	20.000,00
26/12/2017	P 280	26106	15122004409920000	4490	0252	147.609,19	-	-	-	-	-	-	-	147.609,19
26/12/2017	P 280	26106	15451001809910000	4490	0290	639.791,79	-	-	-	-	-	-	-	639.791,79
26/12/2017	P 280	26106	15451001815130000	3390	0101	1.000,00	-	-	-	-	-	-	-	1.000,00
26/12/2017	P 280	26106	15451001815130000	4490	0290	200.000,00	-	-	-	-	-	-	-	200.000,00
26/12/2017	P 280	26106	15451001816060000	4490	0290	100.000,00	-	-	-	-	-	-	-	100.000,00
26/12/2017	P 280	26106	15451001816230000	4490	0101	842.982,04	-	-	-	-	-	-	-	842.982,04
26/12/2017	P 280	26106	15451001816980000	4490	0101	10.000,00	-	-	-	-	-	-	-	10.000,00
26/12/2017	P 280	26106	20607002214980000	4490	0224	864.185,13	-	-	-	-	-	-	-	864.185,13
26/12/2017	P 280	26106	20607002214980000	4490	0290	200.000,00	-	-	-	-	-	-	-	200.000,00
26/12/2017	P 280	26106	23692001817630000	4490	0290	42.320,92	-	-	-	-	-	-	-	42.320,92
26/12/2017	P 280	26106	26451001817510000	4490	0290	299.000,00	-	-	-	-	-	-	-	299.000,00
26/12/2017	P 280	26106	26451001817550000	4490	0290	6.439.701,27	-	-	-	-	-	-	-	6.439.701,27
26/12/2017	P 280	26106	26451001817570000	4490	0290	3.464.429,13	-	-	-	-	-	-	-	3.464.429,13
26/12/2017	P 280	26106	26451001817580000	4490	0290	200.000,00	-	-	-	-	-	-	-	200.000,00
26/12/2017	P 280	26106	26451001817600000	4490	0290	500.000,00	-	-	-	-	-	-	-	500.000,00
26/12/2017	P 280	26106	26451001817610000	4490	0290	400.000,00	-	-	-	-	-	-	-	400.000,00
26/12/2017	P 280	26106	26451001817620000	4490	0290	200.000,00	-	-	-	-	-	-	-	200.000,00
26/12/2017	P 280	26106	26451001817730000	4490	0101	181.021,20	-	-	-	-	-	-	-	181.021,20
26/12/2017	P 280	26106	26782001817030000	4490	0101	5.000,00	-	-	-	-	-	-	-	5.000,00
26/12/2017	P 281	26106	12363001820600000	4490	0224	300.000,00	-	-	-	-	-	-	-	300.000,00
26/12/2017	P 281	26106	12363001820600000	4490	0290	580.000,00	-	-	-	-	-	-	-	580.000,00
26/12/2017	P 281	26106	15243001820610000	4490	0290	535.690,48	-	-	-	-	-	-	-	535.690,48
26/12/2017	P 281	26106	15605001820590000	4490	0101	2.000,00	-	-	-	-	-	-	-	2.000,00
26/12/2017	P 281	26106	15605001820590000	4490	0290	220.000,00	-	-	-	-	-	-	-	220.000,00
26/12/2017	P 281	26106	15692001820630000	4490	0101	1.000,00	-	-	-	-	-	-	-	1.000,00
26/12/2017	P 281	26106	16482001821480000	4490	0224	350.000,00	-	-	-	-	-	-	-	350.000,00
26/12/2017	P 281	26106	16482001821480000	4490	0290	1.700.000,00	-	-	-	-	-	-	-	1.700.000,00
26/12/2017	P 281	26106	17512002422580000	4490	0224	1.717.000,00	-	-	-	-	-	-	-	1.717.000,00
26/12/2017	P 281	26106	17512002422580000	4490	0290	2.273.869,30	-	-	-	-	-	-	-	2.273.869,30
26/12/2017	P 281	26106	17512002422590000	4490	0224	3.375.074,71	-	-	-	-	-	-	-	3.375.074,71
26/12/2017	P 281	26106	26451001817730000	4490	0101	1.020.551,59	-	-	-	-	-	-	-	1.020.551,59
26/12/2017	P 281	26106	26782001820620000	4490	0101	100.000,00	-	-	-	-	-	-	-	100.000,00
26/12/2017	P 281	26106	26782001820620000	4490	0224	1.710.000,00	-	-	-	-	-	-	-	1.710.000,00
26/12/2017	P 281	26106	26782001820620000	4490	0252	92.813,92	-	-	-	-	-	-	-	92.813,92
26/12/2017	P 281	26106	26782001821110000	3390	0101	1.000,00	-	-	-	-	-	-	-	1.000,00
26/12/2017	P 281	26106	26782001821140000	3390	0101	1.000,00	-	-	-	-	-	-	-	1.000,00
26/12/2017	P 281	26106	26782001821140000	3390	0252	10.000,00	-	-	-	-	-	-	-	10.000,00
26/12/2017	P 281	26106	28846005418760000	4490	0101	10.000,00	-	-	-	-	-	-	-	10.000,00
26/12/2017	P 281	26106	28846005418760000	4490	0224	1.000.000,00	-	-	-	-	-	-	-	1.000.000,00
26/12/2017	P 282	26106	06181001022750000	4440	0224	200.000,00	-	-	-	-	-	-	-	200.000,00
26/12/2017	P 282	26106	06181001022750000	4490	0224	400.000,00	-	-	-	-	-	-	-	400.000,00
26/12/2017	P 282	26106	06181001022750000	4490	0290	1.114.703,51	-	-	-	-	-	-	-	1.114.703,51
26/12/2017	P 282	26106	13392000922740000	3390	0101	1.000,00	-	-	-	-	-	-	-	1.000,00
26/12/2017	P 282	26106	13392000922740000	4490	0101	5.000,00	-	-	-	-	-	-	-	5.000,00
26/12/2017	P 282	26106	17123005422480000	4590	0101	300.000,00	-	-	-	-	-	-	-	300.000,00
26/12/2017	P 282	26106	17123005422480000	4590	0120	180.208,48	-	-	-	-	-	-	-	180.208,48
26/12/2017	P 282	26106	17512002422590000	4490	0224	519.925,29	-	-	-	-	-	-	-	519.925,29

GOVERNO DO ESTADO DE SERGIPE
SECRETARIA DA FAZENDA
SUPERINTENDÊNCIA DE FINANÇAS PÚBLICAS

DEMONSTRATIVO DE CRÉDITOS ADICIONAIS POR UG

Contas Anuais 2017
QUADRO 98
R$1,00

261060 - SECRETARIA DE EST DA INFRAESTRUTURA E DO DES. ENERGÉTICO SUSTENTÁVEL
00001 - GESTÃO TESOURO

REDUÇÕES ORÇAMENTÁRIAS / FONTES

DATA	ATO	UO	PGR. DE TABALHO		FTE	REDUÇÃO	EXCESSO	ANULAÇÃO	SUPERÁVIT	CRED. REABERTO	OP. DE CRÉDITO	CONV. NÃO PREV	REN. REC. REV	TOTAL
26/12/2017	P 282	26106	17512002422590000	4490	0290	795.863,21	-	-	-	-	-	-	-	795.863,21
26/12/2017	P 282	26106	17512002422600000	4490	0224	6.189.000,00	-	-	-	-	-	-	-	6.189.000,00
26/12/2017	P 282	26106	19572002122730000	4490	0101	44.639,13	-	-	-	-	-	-	-	44.639,13
26/12/2017	P 282	26106	19572002122730000	4490	0224	1.959.728,82	-	-	-	-	-	-	-	1.959.728,82
26/12/2017	P 282	26106	19572002122730000	4490	0290	200.000,00	-	-	-	-	-	-	-	200.000,00
26/12/2017	P 282	26106	27811002322680000	3390	0101	1.000,00	-	-	-	-	-	-	-	1.000,00
26/12/2017	P 282	26106	27811002322680000	4490	0101	50.000,00	-	-	-	-	-	-	-	50.000,00
26/12/2017	P 282	26106	27811002322680000	4490	0290	250.000,00	-	-	-	-	-	-	-	250.000,00
26/12/2017	P 282	26106	27811002322690000	3390	0101	1.000,00	-	-	-	-	-	-	-	1.000,00
26/12/2017	P 282	26106	27811002322690000	4490	0101	54.931,04	-	-	-	-	-	-	-	54.931,04
26/12/2017	P 282	26106	27811002322690000	4490	0290	1.177.385,15	-	-	-	-	-	-	-	1.177.385,15
26/12/2017	P 282	26106	27811002322700000	4490	0101	73.927,82	-	-	-	-	-	-	-	73.927,82
26/12/2017	P 282	26106	27811002322710000	4490	0101	5.000,00	-	-	-	-	-	-	-	5.000,00
26/12/2017	P 282	26106	27811002322710000	4490	0290	140.000,00	-	-	-	-	-	-	-	140.000,00
26/12/2017	P 282	26106	27811002322720000	3390	0101	1.000,00	-	-	-	-	-	-	-	1.000,00
26/12/2017	P 282	26106	27812001822620000	3390	0101	1.000,00	-	-	-	-	-	-	-	1.000,00
26/12/2017	P 282	26106	27812001822620000	4490	0101	10.000,00	-	-	-	-	-	-	-	10.000,00
26/12/2017	P 282	26106	27812002322630000	3390	0101	1.000,00	-	-	-	-	-	-	-	1.000,00
26/12/2017	P 282	26106	27812002322630000	4490	0101	110.632,06	-	-	-	-	-	-	-	110.632,06
26/12/2017	P 282	26106	27812002322630000	4490	0290	287.323,61	-	-	-	-	-	-	-	287.323,61
26/12/2017	P 282	26106	27812002322670000	4490	0290	1.562.918,02	-	-	-	-	-	-	-	1.562.918,02
26/12/2017	P 282	26106	27813001822640000	4490	0101	5.000,00	-	-	-	-	-	-	-	5.000,00
26/12/2017	P 282	26106	27813001822640000	4490	0290	100.000,00	-	-	-	-	-	-	-	100.000,00
26/12/2017	P 282	26106	27813001822650000	4490	0101	5.000,00	-	-	-	-	-	-	-	5.000,00
26/12/2017	P 282	26106	27813001822650000	4490	0290	600.165,56	-	-	-	-	-	-	-	600.165,56
26/12/2017	P 282	26106	27813001822660000	4490	0290	484.648,30	-	-	-	-	-	-	-	484.648,30
27/12/2017	P 287	26106	06181001022750000	4490	0290	185,00	-	-	-	-	-	-	-	185,00
27/12/2017	P 287	26106	17512002422590000	4490	0224	5.343.035,00	-	-	-	-	-	-	-	5.343.035,00
27/12/2017	P 297	26106	06181001022750000	4490	0290	7.192,86	-	-	-	-	-	-	-	7.192,86
27/12/2017	P 297	26106	12363001820600000	4490	0290	13.665,77	-	-	-	-	-	-	-	13.665,77
27/12/2017	P 297	26106	15243001820610000	4490	0290	15.121,21	-	-	-	-	-	-	-	15.121,21
27/12/2017	P 297	26106	15451001805870000	4490	0290	84.936,55	-	-	-	-	-	-	-	84.936,55
27/12/2017	P 297	26106	15451001805940000	4490	0290	149.000,00	-	-	-	-	-	-	-	149.000,00
27/12/2017	P 297	26106	15451001809610000	4490	0290	489.536,26	-	-	-	-	-	-	-	489.536,26
27/12/2017	P 297	26106	15451001809800000	4490	0290	86.927,02	-	-	-	-	-	-	-	86.927,02
27/12/2017	P 297	26106	15605001820590000	4490	0290	127.000,00	-	-	-	-	-	-	-	127.000,00
27/12/2017	P 297	26106	26782001820620000	4490	0290	194.872,40	-	-	-	-	-	-	-	194.872,40
27/12/2017	P 297	26106	27811002322690000	4490	0290	78.000,00	-	-	-	-	-	-	-	78.000,00
27/12/2017	P 297	26106	27811002322700000	4490	0290	458.999,39	-	-	-	-	-	-	-	458.999,39
27/12/2017	P 297	26106	27812002322670000	4490	0290	248.994,11	-	-	-	-	-	-	-	248.994,11
27/12/2017	P 297	26106	27813001805210000	4490	0290	99.000,00	-	-	-	-	-	-	-	99.000,00
27/12/2017	P 298	26106	06181001022760000	4490	0290	176.500,00	-	-	-	-	-	-	-	176.500,00
27/12/2017	P 301	26106	06181001022750000	4490	0290	1,56	-	-	-	-	-	-	-	1,56
27/12/2017	P 301	26106	15122004410230000	3190	0101	23.284,65	-	-	-	-	-	-	-	23.284,65
27/12/2017	P 301	26106	15122004410230000	3191	0101	379.774,19	-	-	-	-	-	-	-	379.774,19
27/12/2017	P 301	26106	15451001809680000	4490	0101	2.000,00	-	-	-	-	-	-	-	2.000,00
27/12/2017	P 301	26106	26782001809670000	4490	0101	670.100,00	-	-	-	-	-	-	-	670.100,00
27/12/2017	P 301	26106	27813001805210000	4490	0101	25.987,60	-	-	-	-	-	-	-	25.987,60
	TOTAL DOS REDUÇÕES ORÇAMENTÁRIAS / FONTES					163.123.784,46	-	-	-	-	-	-	-	163.123.784,46

GOVERNO DO ESTADO DE SERGIPE
SECRETARIA DA FAZENDA
SUPERINTENDÊNCIA DE FINANÇAS PÚBLICAS

DEMONSTRATIVO DE CRÉDITOS ADICIONAIS POR UG

Contas Anuais 2017
QUADRO 98
R$1,00

262030 - DEPARTAMENTO DE INFRA-ESTRUTURA ROD. DE SERGIPE
26203 - DEPARTAMENTO DE INFRA-ESTRUTURA ROD. DE SERGIPE

CRÉDITOS SUPLEMENTARES / FONTES

DATA	ATO	UO	PGR. DE TABALHO		FTE	REDUÇÃO	EXCESSO	ANULAÇÃO	SUPERÁVIT	CRED. REABERTO	OP. DE CRÉDITO	CONV. NÃO PREV	REN. REC. REV	TOTAL
02/01/2017	P 001	26203	26782001806790000	3390	0112	-	-	1.320.058,69	-	-	-	-	-	1.320.058,69
02/01/2017	P 001	26203	26782001809010000	4490	0224	-	-	500.000,00	-	-	-	-	-	500.000,00
19/01/2017	P 003	26203	26122004408080000	4490	0293	-	-	450.000,00	-	-	-	-	-	450.000,00
30/01/2017	P 22	26203	26782001807830000	4490	0293	-	-	350.000,00	-	-	-	-	-	350.000,00
10/03/2017	P 026	26203	26782001802690000	4490	0120	-	-	350.000,00	-	-	-	-	-	350.000,00
10/03/2017	P 026	26203	26782001816250000	4490	0101	-	-	240.000,00	-	-	-	-	-	240.000,00
10/03/2017	P 026	26203	26122004408080000	3390	0101	-	-	650.000,00	-	-	-	-	-	650.000,00
10/03/2017	P 026	26203	26782001806790000	3390	0112	-	-	5.258.276,81	-	-	-	-	-	5.258.276,81
10/03/2017	P 026	26203	26122001807330000	3380	0101	-	-	1.000.000,00	-	-	-	-	-	1.000.000,00
10/03/2017	P 026	26203	26782001806790000	3390	0101	-	-	1.601.400,00	-	-	-	-	-	1.601.400,00
10/03/2017	P 026	26203	26782001807060000	4490	0101	-	-	1.100.000,00	-	-	-	-	-	1.100.000,00
20/04/2017	P 065	26203	26122001807330000	3390	0101	-	-	1.500.000,00	-	-	-	-	-	1.500.000,00
20/04/2017	P 065	26203	26782001806790000	3390	0101	-	-	2.450.000,00	-	-	-	-	-	2.450.000,00
20/04/2017	P 065	26203	26782001806790000	3391	0101	-	-	50.000,00	-	-	-	-	-	50.000,00
20/04/2017	P 065	26203	26782001806900000	3390	0101	-	-	200.000,00	-	-	-	-	-	200.000,00
20/04/2017	P 065	26203	26122004408080000	3390	0101	-	-	600.000,00	-	-	-	-	-	600.000,00
20/04/2017	P 065	26203	26782001807060000	4490	0101	-	-	200.000,00	-	-	-	-	-	200.000,00
26/05/2017	P 065	26203	26782001807060000	4490	0101	-	-	2.000.000,00	-	-	-	-	-	2.000.000,00
02/06/2017	P 074	26203	26782001807880000	4490	0120	-	-	100.000,00	-	-	-	-	-	100.000,00
13/07/2017	P 098	26203	26451001807780000	4490	0120	-	-	390.000,00	-	-	-	-	-	390.000,00
25/07/2017	P 104	26203	26122004409220000	3390	0101	-	-	250.000,00	-	-	-	-	-	250.000,00
25/07/2017	P 105	26203	26122004408080000	3390	0101	-	-	1.000.000,00	-	-	-	-	-	1.000.000,00
02/08/2017	P 105	26203	26782001807360000	4490	0112	-	-	400.000,00	-	-	-	-	-	400.000,00
25/08/2017	P 127	26203	26782001807360000	4490	0120	-	-	100.000,00	-	-	-	-	-	100.000,00
06/09/2017	P 127	26203	26122001807710000	4490	0293	-	-	100.000,00	-	-	-	-	-	100.000,00
11/09/2017	P 137	26203	26782001806790000	3390	0101	-	-	1.500.000,00	-	-	-	-	-	1.500.000,00
12/09/2017	P 131	26203	26451001807780000	4490	0290	-	-	500.000,00	-	-	-	-	-	500.000,00
12/09/2017	P 131	26203	26782001816240000	4490	0290	-	-	2.188.493,62	-	-	-	-	-	2.188.493,62
25/09/2017	P 146	26203	26782001806790000	3390	0112	-	-	1.639.460,01	-	-	-	-	-	1.639.460,01
24/10/2017	P 174	26203	26451001807780000	4490	0290	-	-	1.100.000,00	-	-	-	-	-	1.100.000,00
31/10/2017	P 199	26203	26122004408080000	3390	0101	-	-	500.000,00	-	-	-	-	-	500.000,00
14/11/2017	P 194	26203	26451001807780000	4490	0290	-	-	434.056,04	-	-	-	-	-	434.056,04
05/12/2017	P 151	26203	26782001806900000	3390	0101	-	-	672.614,85	-	-	-	-	-	672.614,85
05/12/2017	P 151	26203	26782001806790000	3390	0101	-	-	200.000,00	-	-	-	-	-	200.000,00
05/12/2017	P 246	26203	26122004408080000	3390	0270	-	-	61.000,00	-	-	-	-	-	61.000,00
11/12/2017	P 256	26203	26451001807780000	4490	0290	-	-	824.725,00	-	-	-	-	-	824.725,00
	TOTAL DOS CRÉDITOS SUPLEMENTARES / FONTES					-	-	31.780.085,02	-	-	-	-	-	31.780.085,02

GOVERNO DO ESTADO DE SERGIPE
SECRETARIA DA FAZENDA
SUPERINTENDÊNCIA DE FINANÇAS PÚBLICAS

DEMONSTRATIVO DE CRÉDITOS ADICIONAIS POR UG

Contas Anuais 2017
QUADRO 98
R$1,00

262030 - DEPARTAMENTO DE INFRA-ESTRUTURA ROD. DE SERGIPE
26203 - DEPARTAMENTO DE INFRA-ESTRUTURA ROD. DE SERGIPE

						REDUÇÕES ORÇAMENTÁRIAS / FONTES								
DATA	**ATO**	**UO**	**PGR. DE TABALHO**		**FTE**	**REDUÇÃO**	**EXCESSO**	**ANULAÇÃO**	**SUPERÁVIT**	**CRED. REABERTO**	**OP. DE CRÉDITO**	**CONV. NÃO PREV**	**REN. REC. REV**	**TOTAL**
02/01/2017	P 001	26203	26782001807360000	4490	0224	500.000,00	-	-	-	-	-	-	-	500.000,00
02/01/2017	P 001	26203	26782001816170000	4490	0112	1.320.058,69	-	-	-	-	-	-	-	1.320.058,69
30/01/2017	P 22	26203	26122004408080000	4490	0293	350.000,00	-	-	-	-	-	-	-	350.000,00
10/03/2017	P 026	26203	26451001807780000	4490	0290	3.034.382,65	-	-	-	-	-	-	-	3.034.382,65
10/03/2017	P 026	26203	26782001802690000	4490	0290	1.795.403,69	-	-	-	-	-	-	-	1.795.403,69
10/03/2017	P 026	26203	26782001803200000	4490	0290	2.751.400,00	-	-	-	-	-	-	-	2.751.400,00
10/03/2017	P 026	26203	26782001816250000	4490	0290	1.179.641,10	-	-	-	-	-	-	-	1.179.641,10
10/03/2017	P 026	26203	26782001816560000	4490	0290	1.438.849,37	-	-	-	-	-	-	-	1.438.849,37
02/06/2017	P 074	26203	26543001806570000	3390	0120	50.000,00	-	-	-	-	-	-	-	50.000,00
02/06/2017	P 074	26203	26782001807230000	3390	0120	50.000,00	-	-	-	-	-	-	-	50.000,00
13/07/2017	P 098	26203	26122001807330000	3390	0120	100.000,00	-	-	-	-	-	-	-	100.000,00
13/07/2017	P 098	26203	26782001803200000	4490	0120	50.000,00	-	-	-	-	-	-	-	50.000,00
13/07/2017	P 098	26203	26782001806790000	3390	0120	140.000,00	-	-	-	-	-	-	-	140.000,00
13/07/2017	P 098	26203	26782001816170000	4490	0120	50.000,00	-	-	-	-	-	-	-	50.000,00
13/07/2017	P 098	26203	26782001816240000	4490	0120	50.000,00	-	-	-	-	-	-	-	50.000,00
25/07/2017	P 104	26203	26122004409220000	3190	0101	250.000,00	-	-	-	-	-	-	-	250.000,00
02/08/2017	P 105	26203	26451001807780000	4490	0112	100.000,00	-	-	-	-	-	-	-	100.000,00
02/08/2017	P 105	26203	26782001816250000	4490	0112	300.000,00	-	-	-	-	-	-	-	300.000,00
25/08/2017	P 127	26203	26782001807140000	3390	0120	50.000,00	-	-	-	-	-	-	-	50.000,00
25/08/2017	P 127	26203	26782001807230000	3390	0120	50.000,00	-	-	-	-	-	-	-	50.000,00
06/09/2017	P 127	26203	26122004408080000	4490	0270	100.000,00	-	-	-	-	-	-	-	100.000,00
12/09/2017	P 131	26203	26782001807880000	4490	0290	2.688.493,62	-	-	-	-	-	-	-	2.688.493,62
25/09/2017	P 146	26203	26782001807830000	4490	0112	1.639.460,01	-	-	-	-	-	-	-	1.639.460,01
24/10/2017	P 174	26203	26782001816240000	4490	0290	1.100.000,00	-	-	-	-	-	-	-	1.100.000,00
31/10/2017	P 199	26203	28846005416090000	4490	0101	500.000,00	-	-	-	-	-	-	-	500.000,00
05/12/2017	P 246	26203	26122004408080000	4490	0270	61.000,00	-	-	-	-	-	-	-	61.000,00
21/12/2017	P 273	26203	26122001807330000	3390	0101	78.826,11	-	-	-	-	-	-	-	78.826,11
21/12/2017	P 273	26203	26122001807330000	3390	0120	120.000,00	-	-	-	-	-	-	-	120.000,00
21/12/2017	P 273	26203	26122001807710000	4490	0120	99.000,00	-	-	-	-	-	-	-	99.000,00
21/12/2017	P 273	26203	26122001807710000	4490	0293	660,00	-	-	-	-	-	-	-	660,00
21/12/2017	P 273	26203	26122004408080000	4490	0101	34.469,00	-	-	-	-	-	-	-	34.469,00
21/12/2017	P 273	26203	26122004408080000	4490	0270	39.000,00	-	-	-	-	-	-	-	39.000,00
21/12/2017	P 273	26203	26122004409220000	3190	0101	170.000,00	-	-	-	-	-	-	-	170.000,00
21/12/2017	P 273	26203	26451001807780000	4490	0120	381.481,62	-	-	-	-	-	-	-	381.481,62
21/12/2017	P 273	26203	26451001807780000	4490	0290	723.911,27	-	-	-	-	-	-	-	723.911,27
21/12/2017	P 273	26203	26543001806570000	3390	0120	50.000,00	-	-	-	-	-	-	-	50.000,00
21/12/2017	P 273	26203	26782001802690000	4490	0120	121.527,42	-	-	-	-	-	-	-	121.527,42
21/12/2017	P 273	26203	26782001803200000	4490	0101	54,38	-	-	-	-	-	-	-	54,38
21/12/2017	P 273	26203	26782001803200000	4490	0120	49.000,00	-	-	-	-	-	-	-	49.000,00
21/12/2017	P 273	26203	26782001806260000	4490	0120	97.000,00	-	-	-	-	-	-	-	97.000,00
21/12/2017	P 273	26203	26782001806790000	3390	0101	42.412,57	-	-	-	-	-	-	-	42.412,57
21/12/2017	P 273	26203	26782001806790000	3390	0120	172.302,32	-	-	-	-	-	-	-	172.302,32
21/12/2017	P 273	26203	26782001806900000	3390	0101	1,00	-	-	-	-	-	-	-	1,00
21/12/2017	P 273	26203	26782001806900000	3390	0120	50.000,00	-	-	-	-	-	-	-	50.000,00
21/12/2017	P 273	26203	26782001807060000	4490	0101	1.487.994,94	-	-	-	-	-	-	-	1.487.994,94
21/12/2017	P 273	26203	26782001807360000	4490	0112	400.000,00	-	-	-	-	-	-	-	400.000,00
21/12/2017	P 273	26203	26782001807360000	4490	0120	54.209,78	-	-	-	-	-	-	-	54.209,78
21/12/2017	P 273	26203	26782001807830000	4490	0112	1.310.539,99	-	-	-	-	-	-	-	1.310.539,99
21/12/2017	P 273	26203	26782001807830000	4490	0293	16.370,00	-	-	-	-	-	-	-	16.370,00

GOVERNO DO ESTADO DE SERGIPE
SECRETARIA DA FAZENDA
SUPERINTENDÊNCIA DE FINANÇAS PÚBLICAS

DEMONSTRATIVO DE CRÉDITOS ADICIONAIS POR UG

Contas Anuais 2017
QUADRO 98
R$1,00

262030 - DEPARTAMENTO DE INFRA-ESTRUTURA ROD. DE SERGIPE
26203 - DEPARTAMENTO DE INFRA-ESTRUTURA ROD. DE SERGIPE

REDUÇÕES ORÇAMENTÁRIAS / FONTES

DATA	ATO	UO	PGR. DE TABALHO		FTE	REDUÇÃO	EXCESSO	ANULAÇÃO	SUPERÁVIT	CRED. REABERTO	OP. DE CRÉDITO	CONV. NÃO PREV	REN. REC. REV	TOTAL
21/12/2017	P 273	26203	26782001807880000	4490	0120	98.000,00	-	-	-	-	-	-	-	98.000,00
21/12/2017	P 273	26203	26782001809010000	4490	0120	134.590,93	-	-	-	-	-	-	-	134.590,93
21/12/2017	P 273	26203	26782001816170000	4490	0120	50.000,00	-	-	-	-	-	-	-	50.000,00
21/12/2017	P 273	26203	26782001816240000	4490	0120	50.000,00	-	-	-	-	-	-	-	50.000,00
21/12/2017	P 273	26203	26782001816250000	4490	0101	5.641,10	-	-	-	-	-	-	-	5.641,10
21/12/2017	P 273	26203	26782001816250000	4490	0120	98.000,00	-	-	-	-	-	-	-	98.000,00
21/12/2017	P 273	26203	26782001816250000	4490	0290	234.358,25	-	-	-	-	-	-	-	234.358,25
21/12/2017	P 273	26203	26782001816560000	4490	0120	195.426,32	-	-	-	-	-	-	-	195.426,32
21/12/2017	P 273	26203	28846005416090000	4490	0101	353.000,00	-	-	-	-	-	-	-	353.000,00
27/12/2017	P 286	26203	26122004409220000	3190	0101	221.500,00	-	-	-	-	-	-	-	221.500,00
27/12/2017	P 301	26203	26122004409220000	3190	0101	258.500,00	-	-	-	-	-	-	-	258.500,00
27/12/2017	P 301	26203	26122004409220000	3191	0101	177.009,00	-	-	-	-	-	-	-	177.009,00
27/12/2017	P 301	26203	28846005416090000	3190	0101	647.000,00	-	-	-	-	-	-	-	647.000,00
	TOTAL DOS REDUÇÕES ORÇAMENTÁRIAS / FONTES					27.720.475,13	-	-	-	-	-	-	-	27.720.475,13

GOVERNO DO ESTADO DE SERGIPE
SECRETARIA DA FAZENDA
SUPERINTENDÊNCIA DE FINANÇAS PÚBLICAS

DEMONSTRATIVO DE CRÉDITOS ADICIONAIS POR UG

Contas Anuais 2017
QUADRO 98
R$1,00

263010 - COMPANHIA ESTADUAL DE HABITACAO E OBRAS PUBLICAS
26301 - COMPANHIA ESTADUAL DE HABITACAO E OBRAS PUBLICAS

						CRÉDITOS SUPLEMENTARES / FONTES								
DATA	**ATO**	**UO**	**PGR. DE TABALHO**		**FTE**	**REDUÇÃO**	**EXCESSO**	**ANULAÇÃO**	**SUPERÁVIT**	**CRED. REABERTO**	**OP. DE CRÉDITO**	**CONV. NÃO PREV**	**REN. REC. REV**	**TOTAL**
27/01/2017	P 011	26301	16122004403060000	4490	0270	-	-	62.000,00	-	-	-	-	-	62.000,00
27/01/2017	P 011	26301	16122004403060000	3390	0270	-	-	395.000,00	-	-	-	-	-	395.000,00
30/03/2017	P 043	26301	16451004423290000	3390	0270	-	-	207.000,00	-	-	-	-	-	207.000,00
30/03/2017	P 043	26301	16122004403130000	3390	0270	-	-	50.000,00	-	-	-	-	-	50.000,00
30/03/2017	P 043	26301	16122004406430000	3390	0270	-	-	80.000,00	-	-	-	-	-	80.000,00
30/03/2017	P 043	26301	16122004402870000	3390	0270	-	-	92.300,00	-	-	-	-	-	92.300,00
30/03/2017	P 043	26301	28843005410340000	4690	0270	-	-	10.200,00	-	-	-	-	-	10.200,00
30/03/2017	P 043	26301	16122004403060000	3390	0270	-	-	150.000,00	-	-	-	-	-	150.000,00
30/03/2017	P 043	26301	16122004402870000	4490	0270	-	-	50.000,00	-	-	-	-	-	50.000,00
30/03/2017	P 043	26301	16846005422060000	3190	0270	-	-	5.000,00	-	-	-	-	-	5.000,00
30/03/2017	P 043	26301	16846005422060000	3390	0270	-	-	262.000,00	-	-	-	-	-	262.000,00
30/03/2017	P 043	26301	16122004402870000	3391	0270	-	-	60.000,00	-	-	-	-	-	60.000,00
30/03/2017	P 043	26301	16122004403060000	4490	0270	-	-	60.000,00	-	-	-	-	-	60.000,00
30/03/2017	P 043	26301	16122004403130000	3391	0270	-	-	10.500,00	-	-	-	-	-	10.500,00
12/09/2017	P 134	26301	16122004402870000	3390	0270	-	-	280.000,00	-	-	-	-	-	280.000,00
12/09/2017	P 134	26301	16122004402870000	3391	0270	-	-	40.000,00	-	-	-	-	-	40.000,00
20/09/2017	P 134	26301	28843005415260000	3290	0101	-	-	500.000,00	-	-	-	-	-	500.000,00
20/09/2017	P 134	26301	28843005415260000	4690	0101	-	-	2.000.000,00	-	-	-	-	-	2.000.000,00
10/11/2017	P 205	26301	16122004406780000	3350	0270	-	-	11.500,00	-	-	-	-	-	11.500,00
10/11/2017	P 205	26301	16122004406780000	3390	0270	-	-	27.500,00	-	-	-	-	-	27.500,00
10/11/2017	P 205	26301	16846005422060000	3390	0270	-	-	14.000,00	-	-	-	-	-	14.000,00
10/11/2017	P 205	26301	16122004403060000	3390	0270	-	-	84.500,00	-	-	-	-	-	84.500,00
10/11/2017	P 205	26301	28843005410340000	4690	0270	-	-	500,00	-	-	-	-	-	500,00
19/12/2017	P 267	26301	16846005422060000	3190	0270	-	-	8.306.320,00	-	-	-	-	-	8.306.320,00
27/12/2017	P 278	26301	16122004406780000	3190	0101	-	-	838.271,00	-	-	-	-	-	838.271,00
27/12/2017	P 278	26301	16122004406780000	3191	0101	-	-	15.073,00	-	-	-	-	-	15.073,00
	TOTAL DOS CRÉDITOS SUPLEMENTARES / FONTES					-	-	13.611.664,00	-	-	-	-	-	13.611.664,00

GOVERNO DO ESTADO DE SERGIPE
SECRETARIA DA FAZENDA
SUPERINTENDÊNCIA DE FINANÇAS PÚBLICAS

DEMONSTRATIVO DE CRÉDITOS ADICIONAIS POR UG

Contas Anuais 2017
QUADRO 98
R$1,00

263010 - COMPANHIA ESTADUAL DE HABITACAO E OBRAS PUBLICAS
26301 - COMPANHIA ESTADUAL DE HABITACAO E OBRAS PUBLICAS

REDUÇÕES ORÇAMENTÁRIAS / FONTES

DATA	ATO	UO	PGR. DE TABALHO		FTE	REDUÇÃO	EXCESSO	ANULAÇÃO	SUPERÁVIT	CRED. REABERTO	OP. DE CRÉDITO	CONV. NÃO PREV	REN. REC. REV	TOTAL
12/09/2017	P 134	26301	16122004406430000	3390	0270	132.219,00	-	-	-	-	-	-	-	132.219,00
12/09/2017	P 134	26301	16451004423280000	4490	0270	21.800,00	-	-	-	-	-	-	-	21.800,00
12/09/2017	P 134	26301	16451004423290000	3390	0270	165.981,00	-	-	-	-	-	-	-	165.981,00
10/11/2017	P 205	26301	16122004402870000	3390	0270	43.300,00	-	-	-	-	-	-	-	43.300,00
10/11/2017	P 205	26301	16122004402870000	3391	0270	38.000,00	-	-	-	-	-	-	-	38.000,00
10/11/2017	P 205	26301	16451004407180000	3390	0270	24.500,00	-	-	-	-	-	-	-	24.500,00
10/11/2017	P 205	26301	16451004423280000	3390	0270	8.000,00	-	-	-	-	-	-	-	8.000,00
10/11/2017	P 205	26301	16451004423290000	3390	0270	24.200,00	-	-	-	-	-	-	-	24.200,00
29/11/2017	P 230	26301	16122004406780000	3190	0101	900.000,00	-	-	-	-	-	-	-	900.000,00
29/11/2017	P 234	26301	16122004406780000	3190	0101	1.594.352,00	-	-	-	-	-	-	-	1.594.352,00
21/12/2017	P 273	26301	16122004402870000	3391	0270	12.000,00	-	-	-	-	-	-	-	12.000,00
21/12/2017	P 273	26301	16122004402870000	4490	0270	20.800,00	-	-	-	-	-	-	-	20.800,00
21/12/2017	P 273	26301	16122004403060000	3390	0270	4,29	-	-	-	-	-	-	-	4,29
21/12/2017	P 273	26301	16122004403060000	4490	0270	50.706,98	-	-	-	-	-	-	-	50.706,98
21/12/2017	P 273	26301	16122004403130000	3390	0270	3,19	-	-	-	-	-	-	-	3,19
21/12/2017	P 273	26301	16122004403130000	3391	0270	4.270,00	-	-	-	-	-	-	-	4.270,00
21/12/2017	P 273	26301	16122004406430000	3390	0270	0,04	-	-	-	-	-	-	-	0,04
21/12/2017	P 273	26301	16122004406430000	4490	0270	120,10	-	-	-	-	-	-	-	120,10
21/12/2017	P 273	26301	16122004406780000	3190	0101	1,05	-	-	-	-	-	-	-	1,05
21/12/2017	P 273	26301	16122004406780000	3350	0270	262,00	-	-	-	-	-	-	-	262,00
21/12/2017	P 273	26301	16451004407180000	3390	0270	0,48	-	-	-	-	-	-	-	0,48
21/12/2017	P 273	26301	16451004423280000	3390	0270	1,00	-	-	-	-	-	-	-	1,00
21/12/2017	P 273	26301	16451004423280000	4490	0270	100,00	-	-	-	-	-	-	-	100,00
21/12/2017	P 273	26301	16451004423290000	3390	0270	2,00	-	-	-	-	-	-	-	2,00
21/12/2017	P 273	26301	16846005422060000	3390	0270	0,20	-	-	-	-	-	-	-	0,20
21/12/2017	P 273	26301	16846005422080000	3390	0101	456.500,00	-	-	-	-	-	-	-	456.500,00
	TOTAL DOS REDUÇÕES ORÇAMENTÁRIAS / FONTES					3.497.123,33	-	-	-	-	-	-	-	3.497.123,33

GOVERNO DO ESTADO DE SERGIPE
SECRETARIA DA FAZENDA
SUPERINTENDÊNCIA DE FINANÇAS PÚBLICAS

DEMONSTRATIVO DE CRÉDITOS ADICIONAIS POR UG

Contas Anuais 2017
QUADRO 98
R$1,00

271010 - SECRETARIA DE ESTADO DA CULTURA
00001 - GESTÃO TESOURO

CRÉDITOS SUPLEMENTARES / FONTES

DATA	ATO	UO	PGR. DE TABALHO		FTE	REDUÇÃO	EXCESSO	ANULAÇÃO	SUPERÁVIT	CRED. REABERTO	OP. DE CRÉDITO	CONV. NÃO PREV	REN. REC. REV	TOTAL
16/02/2017	P 013	27101	13392000909050000	4490	0224	-	-	100.000,00	-	-	-	-	-	100.000,00
16/02/2017	P 013	27101	13392000909050000	3350	0224	-	-	100.000,00	-	-	-	-	-	100.000,00
16/02/2017	P 013	27101	13392000915320000	4490	0101	-	-	25.000,00	-	-	-	-	-	25.000,00
16/02/2017	P 013	27101	13392000909050000	3350	0101	-	-	10.000,00	-	-	-	-	-	10.000,00
16/02/2017	P 013	27101	13392000909050000	4490	0101	-	-	10.000,00	-	-	-	-	-	10.000,00
16/02/2017	P 013	27101	13392000915320000	4490	0224	-	-	423.219,00	-	-	-	-	-	423.219,00
23/03/2017	P 042	27101	13392000915320000	3390	0101	-	-	445.963,07	-	-	-	-	-	445.963,07
08/06/2017	P 078	27101	13392000918660000	3390	0250	-	-	350.000,00	-	-	-	-	-	350.000,00
22/06/2017	P 079	27101	13392000918660000	3390	0101	-	-	250.000,00	-	-	-	-	-	250.000,00
22/06/2017	P 079	27101	13392000918660000	3390	0250	-	-	60.000,00	-	-	-	-	-	60.000,00
05/07/2017	P 090	27101	13122004508730000	3390	0101	-	-	150.000,00	-	-	-	-	-	150.000,00
06/07/2017	P 090	27101	13392000909100000	3390	0224	-	-	8.500,00	-	-	-	-	-	8.500,00
11/07/2017	P 093	27101	13122004508730000	3390	0101	-	-	26.000,00	-	-	-	-	-	26.000,00
12/07/2017	P 098	27101	13392000909100000	3390	0224	-	-	500,00	-	-	-	-	-	500,00
28/07/2017	P 103	27101	13392000915320000	3390	0101	-	-	472.606,07	-	-	-	-	-	472.606,07
16/08/2017	P 113	27101	13392000909050000	4490	0101	-	-	25.000,00	-	-	-	-	-	25.000,00
16/08/2017	P 113	27101	13392000909050000	4490	0224	-	-	423.219,00	-	-	-	-	-	423.219,00
23/10/2017	P 173	27101	13122004508730000	3390	0101	-	-	545.500,00	-	-	-	-	-	545.500,00
29/11/2017	P 231	27101	13392000909080000	4450	0224	-	-	840.000,00	-	-	-	-	-	840.000,00
29/11/2017	P 242	27101	13122004508730000	3390	0101	-	-	5.250,00	-	-	-	-	-	5.250,00
29/11/2017	P 231	27101	13392000909080000	3350	0224	-	-	1.960.000,00	-	-	-	-	-	1.960.000,00
30/11/2017	P 250	27101	13392000909040000	3390	0101	-	-	261.000,00	-	-	-	-	-	261.000,00
30/11/2017	P 240	27101	13392000915320000	3390	0101	-	-	45.000,00	-	-	-	-	-	45.000,00
21/12/2017	P 268	27101	13122004508730000	3390	0101	-	-	3.375,00	-	-	-	-	-	3.375,00
21/12/2017	P 271	27101	13392000909080000	3390	0224	-	-	78.000,00	-	-	-	-	-	78.000,00
27/12/2017	P 276	27101	13122004511680000	3190	0101	-	-	300.000,00	-	-	-	-	-	300.000,00
	TOTAL DOS CRÉDITOS SUPLEMENTARES / FONTES					-	-	6.918.132,14	-	-	-	-	-	6.918.132,14

GOVERNO DO ESTADO DE SERGIPE
SECRETARIA DA FAZENDA
SUPERINTENDÊNCIA DE FINANÇAS PÚBLICAS

DEMONSTRATIVO DE CRÉDITOS ADICIONAIS POR UG

Contas Anuais 2017
QUADRO 98
R$1,00

271010 - SECRETARIA DE ESTADO DA CULTURA
00001 - GESTÃO TESOURO

REDUÇÕES ORÇAMENTÁRIAS / FONTES

DATA	ATO	UO	PGR. DE TABALHO		FTE	REDUÇÃO	EXCESSO	ANULAÇÃO	SUPERÁVIT	CRED. REABERTO	OP. DE CRÉDITO	CONV. NÃO PREV	REN. REC. REV	TOTAL
16/02/2017	P 013	27101	13391000918670000	4490	0101	45.000,00	-	-	-	-	-	-	-	45.000,00
16/02/2017	P 013	27101	13391000918670000	4490	0224	523.219,00	-	-	-	-	-	-	-	523.219,00
16/02/2017	P 013	27101	13392000909080000	4450	0224	100.000,00	-	-	-	-	-	-	-	100.000,00
23/03/2017	P 042	27101	13391000918670000	4490	0224	445.963,07	-	-	-	-	-	-	-	445.963,07
12/06/2017	P 078	27101	13391000918670000	4490	0224	370.000,00	-	-	-	-	-	-	-	370.000,00
22/06/2017	P 079	27101	13391000918670000	4490	0101	250.000,00	-	-	-	-	-	-	-	250.000,00
23/06/2017	P 083	27101	13392000918660000	3390	0224	200.000,00	-	-	-	-	-	-	-	200.000,00
05/07/2017	P 090	27101	13391000918670000	4490	0101	150.000,00	-	-	-	-	-	-	-	150.000,00
06/07/2017	P 090	27101	13392000918660000	3390	0224	8.500,00	-	-	-	-	-	-	-	8.500,00
11/07/2017	P 094	27101	13391000918670000	4490	0224	1.208.000,00	-	-	-	-	-	-	-	1.208.000,00
11/07/2017	P 094	27101	13392000918660000	3390	0224	600.000,00	-	-	-	-	-	-	-	600.000,00
12/07/2017	P 098	27101	13392000918660000	3390	0224	500,00	-	-	-	-	-	-	-	500,00
28/07/2017	P 103	27101	13392000918660000	3390	0224	472.606,07	-	-	-	-	-	-	-	472.606,07
16/08/2017	P 113	27101	13391000918670000	4490	0101	25.000,00	-	-	-	-	-	-	-	25.000,00
16/08/2017	P 113	27101	13391000918670000	4490	0224	423.219,00	-	-	-	-	-	-	-	423.219,00
23/10/2017	P 173	27101	13391000918670000	4490	0101	310.500,00	-	-	-	-	-	-	-	310.500,00
23/10/2017	P 173	27101	13392000909000000	3390	0101	150.000,00	-	-	-	-	-	-	-	150.000,00
23/10/2017	P 173	27101	13392000909050000	3350	0101	10.000,00	-	-	-	-	-	-	-	10.000,00
23/10/2017	P 173	27101	13392000909050000	4490	0101	35.000,00	-	-	-	-	-	-	-	35.000,00
23/10/2017	P 173	27101	13392000909080000	3350	0101	31.000,00	-	-	-	-	-	-	-	31.000,00
23/10/2017	P 173	27101	13392000909080000	4450	0101	4.000,00	-	-	-	-	-	-	-	4.000,00
23/10/2017	P 173	27101	13392000915320000	4490	0101	5.000,00	-	-	-	-	-	-	-	5.000,00
29/11/2017	P 231	27101	13391000918670000	4490	0224	29.598,93	-	-	-	-	-	-	-	29.598,93
29/11/2017	P 231	27101	13392000909040000	3390	0224	450.000,00	-	-	-	-	-	-	-	450.000,00
29/11/2017	P 231	27101	13392000909050000	3350	0224	100.000,00	-	-	-	-	-	-	-	100.000,00
29/11/2017	P 231	27101	13392000909050000	4490	0224	523.219,00	-	-	-	-	-	-	-	523.219,00
29/11/2017	P 231	27101	13392000909100000	3390	0224	31.360,07	-	-	-	-	-	-	-	31.360,07
29/11/2017	P 231	27101	13392000915320000	4490	0224	423.219,00	-	-	-	-	-	-	-	423.219,00
29/11/2017	P 231	27101	13392000918660000	3390	0224	525.397,10	-	-	-	-	-	-	-	525.397,10
30/11/2017	P 240	27101	13392000909040000	3390	0101	32.500,00	-	-	-	-	-	-	-	32.500,00
30/11/2017	P 242	27101	13392000918660000	3390	0250	5.000,00	-	-	-	-	-	-	-	5.000,00
21/12/2017	P 268	27101	13122004508730000	4490	0101	3.375,00	-	-	-	-	-	-	-	3.375,00
21/12/2017	P 271	27101	13392000909080000	4450	0224	78.000,00	-	-	-	-	-	-	-	78.000,00
27/12/2017	P 276	27101	13392000909080000	4450	0224	300.000,00	-	-	-	-	-	-	-	300.000,00
27/12/2017	P 277	27101	13392000909050000	3350	0101	13.367,00	-	-	-	-	-	-	-	13.367,00
27/12/2017	P 293	27101	13122004508730000	3390	0101	32.163,25	-	-	-	-	-	-	-	32.163,25
27/12/2017	P 293	27101	13122004508730000	4490	0101	6.443,30	-	-	-	-	-	-	-	6.443,30
27/12/2017	P 293	27101	13392000909040000	3390	0101	58,50	-	-	-	-	-	-	-	58,50
27/12/2017	P 293	27101	13392000909050000	3350	0101	26.633,00	-	-	-	-	-	-	-	26.633,00
27/12/2017	P 293	27101	13392000909080000	3350	0101	1.000,00	-	-	-	-	-	-	-	1.000,00
27/12/2017	P 293	27101	13392000909080000	4450	0101	1.000,00	-	-	-	-	-	-	-	1.000,00
27/12/2017	P 293	27101	13392000909080000	3390	0224	136,71	-	-	-	-	-	-	-	136,71
27/12/2017	P 293	27101	13392000909080000	4450	0224	122.000,00	-	-	-	-	-	-	-	122.000,00
27/12/2017	P 293	27101	13392000909080000	4490	0224	37.854,85	-	-	-	-	-	-	-	37.854,85
27/12/2017	P 293	27101	13392000915320000	3390	0101	427.810,39	-	-	-	-	-	-	-	427.810,39
27/12/2017	P 296	27101	13122004511680000	3390	0101	16.150,00	-	-	-	-	-	-	-	16.150,00
27/12/2017	P 296	27101	13392000915320000	3390	0101	9.555,90	-	-	-	-	-	-	-	9.555,90
27/12/2017	P 296	27101	13392000918660000	3390	0101	1.639,71	-	-	-	-	-	-	-	1.639,71
27/12/2017	P 296	27101	13392000918660000	3390	0250	47.511,59	-	-	-	-	-	-	-	47.511,59

GOVERNO DO ESTADO DE SERGIPE
SECRETARIA DA FAZENDA
SUPERINTENDÊNCIA DE FINANÇAS PÚBLICAS

DEMONSTRATIVO DE CRÉDITOS ADICIONAIS POR UG

Contas Anuais 2017
QUADRO 98
R$1,00

271010 - SECRETARIA DE ESTADO DA CULTURA
00001 - GESTÃO TESOURO

REDUÇÕES ORÇAMENTÁRIAS / FONTES

DATA	ATO	UO	PGR. DE TABALHO		FTE	REDUÇÃO	EXCESSO	ANULAÇÃO	SUPERÁVIT	CRED. REABERTO	OP. DE CRÉDITO	CONV. NÃO PREV	REN. REC. REV	TOTAL
27/12/2017	P 298	27101	13392000915320000	4490	0101	25.000,00	-	-	-	-	-	-	-	25.000,00
	TOTAL DOS REDUÇÕES ORÇAMENTÁRIAS / FONTES					8.637.500,44	-	-	-	-	-	-	-	8.637.500,44

GOVERNO DO ESTADO DE SERGIPE
SECRETARIA DA FAZENDA
SUPERINTENDÊNCIA DE FINANÇAS PÚBLICAS

DEMONSTRATIVO DE CRÉDITOS ADICIONAIS POR UG

Contas Anuais 2017
QUADRO 98
R$1,00

274010 - FUNDO ESTADUAL DE DESENVOLVIMENTO CULTURAL E ARTISTICO
27401 - FUNDO ESPECIAL DE DES. CULTURAL E ARTÍSTICO

CRÉDITOS SUPLEMENTARES / FONTES

DATA	ATO	UO	PGR. DE TABALHO		FTE	REDUÇÃO	EXCESSO	ANULAÇÃO	SUPERÁVIT	CRED. REABERTO	OP. DE CRÉDITO	CONV. NÃO PREV	REN. REC. REV	TOTAL
23/06/2017	P 083	27401	13392000922140000	3390	0209	-	-	200.000,00	-	-	-	-	-	200.000,00
05/10/2017	P 159	27401	14392000923480000	3390	0209	-	-	30.000,00	-	-	-	-	-	30.000,00
27/11/2017	P 223	27401	13392000922140000	3390	0209	-	-	20.000,00	-	-	-	-	-	20.000,00
27/11/2017	P 223	27401	14392000923480000	4490	0209	-	-	15.000,00	-	-	-	-	-	15.000,00
27/11/2017	P 223	27401	14392000923480000	3390	0209	-	-	35.000,00	-	-	-	-	-	35.000,00
27/11/2017	P 223	27401	13392000922140000	3360	0209	-	-	45.000,00	-	-	-	-	-	45.000,00
27/11/2017	P 223	27401	13392000922140000	3350	0209	-	-	35.000,00	-	-	-	-	-	35.000,00
TOTAL DOS CRÉDITOS SUPLEMENTARES / FONTES						-	-	380.000,00	-	-	-	-	-	380.000,00

GOVERNO DO ESTADO DE SERGIPE
SECRETARIA DA FAZENDA
SUPERINTENDÊNCIA DE FINANÇAS PÚBLICAS

DEMONSTRATIVO DE CRÉDITOS ADICIONAIS POR UG

Contas Anuais 2017
QUADRO 98
R$1,00

274010 - FUNDO ESTADUAL DE DESENVOLVIMENTO CULTURAL E ARTISTICO
27401 - FUNDO ESPECIAL DE DES. CULTURAL E ARTÍSTICO

REDUÇÕES ORÇAMENTÁRIAS / FONTES

DATA	ATO	UO	PGR. DE TABALHO		FTE	REDUÇÃO	EXCESSO	ANULAÇÃO	SUPERÁVIT	CRED. REABERTO	OP. DE CRÉDITO	CONV. NÃO PREV	REN. REC. REV	TOTAL
05/10/2017	P 159	27401	13392000922140000	3360	0209	7.000,00	-	-	-	-	-	-	-	7.000,00
05/10/2017	P 159	27401	13392000922140000	3390	0209	23.000,00	-	-	-	-	-	-	-	23.000,00
27/12/2017	P 301	27401	13392000922140000	3350	0209	65.000,00	-	-	-	-	-	-	-	65.000,00
27/12/2017	P 301	27401	13392000922140000	3360	0209	40.000,00	-	-	-	-	-	-	-	40.000,00
27/12/2017	P 301	27401	13392000922140000	3390	0209	2.743,00	-	-	-	-	-	-	-	2.743,00
27/12/2017	P 301	27401	14392000923480000	3390	0209	18.970,00	-	-	-	-	-	-	-	18.970,00
27/12/2017	P 301	27401	14392000923480000	4490	0209	43.211,00	-	-	-	-	-	-	-	43.211,00
	TOTAL DOS REDUÇÕES ORÇAMENTÁRIAS / FONTES					199.924,00	-	-	-	-	-	-	-	199.924,00

GOVERNO DO ESTADO DE SERGIPE
SECRETARIA DA FAZENDA
SUPERINTENDÊNCIA DE FINANÇAS PÚBLICAS

DEMONSTRATIVO DE CRÉDITOS ADICIONAIS POR UG

Contas Anuais 2017
QUADRO 98
R$1,00

281010 - DEFENSORIA PUBLICA DO ESTADO
00001 - GESTÃO TESOURO

CRÉDITOS SUPLEMENTARES / FONTES

DATA	ATO	UO	PGR. DE TABALHO		FTE	REDUÇÃO	EXCESSO	ANULAÇÃO	SUPERÁVIT	CRED. REABERTO	OP. DE CRÉDITO	CONV. NÃO PREV	REN. REC. REV	TOTAL
27/01/2017	P 006	28101	03122004613310000	3390	0101	-	-	44.906,57	-	-	-	-	-	44.906,57
19/10/2017	P 170	28101	03122004613300000	3190	0101	-	-	6.000.000,00	-	-	-	-	-	6.000.000,00
25/10/2017	P 184	28101	03122004613290000	3390	0101	-	-	200.000,00	-	-	-	-	-	200.000,00
26/10/2017	P 179	28101	03122004613290000	3390	0101	-	-	123.976,20	-	-	-	-	-	123.976,20
08/11/2017	P 189	28101	03122004613310000	3390	0101	-	-	492.086,09	-	-	-	-	-	492.086,09
08/11/2017	P 189	28101	03122004613300000	3191	0101	-	-	3.000.000,00	-	-	-	-	-	3.000.000,00
21/11/2017	P 220	28101	03122004613290000	3390	0101	-	-	22.697,68	-	-	-	-	-	22.697,68
22/11/2017	P 220	28101	03122004613290000	3390	0101	-	-	19.380,90	-	-	-	-	-	19.380,90
TOTAL DOS CRÉDITOS SUPLEMENTARES / FONTES						-	-	9.903.047,44	-	-	-	-	-	9.903.047,44

GOVERNO DO ESTADO DE SERGIPE
SECRETARIA DA FAZENDA
SUPERINTENDÊNCIA DE FINANÇAS PÚBLICAS

DEMONSTRATIVO DE CRÉDITOS ADICIONAIS POR UG

Contas Anuais 2017
QUADRO 98
R$1,00

281010 - DEFENSORIA PUBLICA DO ESTADO
00001 - GESTÃO TESOURO

REDUÇÕES ORÇAMENTÁRIAS / FONTES

DATA	ATO	UO	PGR. DE TABALHO		FTE	REDUÇÃO	EXCESSO	ANULAÇÃO	SUPERÁVIT	CRED. REABERTO	OP. DE CRÉDITO	CONV. NÃO PREV	REN. REC. REV	TOTAL
27/01/2017	P 006	28101	03122004613290000	3390	0101	44.906,57	-	-	-	-	-	-	-	44.906,57
26/10/2017	P 179	28101	03122000422810000	3390	0101	10.000,00	-	-	-	-	-	-	-	10.000,00
26/10/2017	P 179	28101	03122000422810000	3391	0101	10.000,00	-	-	-	-	-	-	-	10.000,00
26/10/2017	P 179	28101	03122004613310000	3390	0101	744,20	-	-	-	-	-	-	-	744,20
26/10/2017	P 179	28101	03122004622830000	4490	0101	40.232,00	-	-	-	-	-	-	-	40.232,00
26/10/2017	P 179	28101	03126004614270000	3390	0101	12.000,00	-	-	-	-	-	-	-	12.000,00
26/10/2017	P 179	28101	03126004614270000	4490	0101	38.000,00	-	-	-	-	-	-	-	38.000,00
26/10/2017	P 179	28101	03131004619570000	3390	0101	13.000,00	-	-	-	-	-	-	-	13.000,00
21/11/2017	P 220	28101	03122004613310000	3390	0101	22.697,68	-	-	-	-	-	-	-	22.697,68
22/11/2017	P 220	28101	03122004613290000	4490	0101	19.380,90	-	-	-	-	-	-	-	19.380,90
	TOTAL DOS REDUÇÕES ORÇAMENTÁRIAS / FONTES					210.961,35	-	-	-	-	-	-	-	210.961,35

GOVERNO DO ESTADO DE SERGIPE
SECRETARIA DA FAZENDA
SUPERINTENDÊNCIA DE FINANÇAS PÚBLICAS

DEMONSTRATIVO DE CRÉDITOS ADICIONAIS POR UG

Contas Anuais 2017
QUADRO 98
R$1,00

284010 - FUNDO DE MODERNIZACAO E APARELHAMENTO DA DEFENSORIA PUBLICA DO
28401 - FUNDO DA DEFENSORIA PUBLICA DE SERGIPE

CRÉDITOS SUPLEMENTARES / FONTES

DATA	ATO	UO	PGR. DE TABALHO		FTE	REDUÇÃO	EXCESSO	ANULAÇÃO	SUPERÁVIT	CRED. REABERTO	OP. DE CRÉDITO	CONV. NÃO PREV	REN. REC. REV	TOTAL
16/03/2017	P 028	28401	03126004614410000	3390	0270	-	-	20.000,00	-	-	-	-	-	20.000,00
31/07/2017	P 104	28401	03126004614410000	3390	0270	-	-	20.500,00	-	-	-	-	-	20.500,00
03/08/2017	P 106	28401	03126004614410000	4490	0270	-	-	50.650,00	-	-	-	-	-	50.650,00
18/08/2017	P 116	28401	03126004614410000	4490	0270	-	-	-	295.000,00	-	-	-	-	295.000,00
18/08/2017	P 116	28401	03122004615790000	4490	0270	-	-	-	295.000,00	-	-	-	-	295.000,00
	TOTAL DOS CRÉDITOS SUPLEMENTARES / FONTES					-	-	91.150,00	590.000,00	-	-	-	-	681.150,00

GOVERNO DO ESTADO DE SERGIPE
SECRETARIA DA FAZENDA
SUPERINTENDÊNCIA DE FINANÇAS PÚBLICAS

DEMONSTRATIVO DE CRÉDITOS ADICIONAIS POR UG

Contas Anuais 2017
QUADRO 98
R$1,00

284010 - FUNDO DE MODERNIZACAO E APARELHAMENTO DA DEFENSORIA PUBLICA DO
28401 - FUNDO DA DEFENSORIA PUBLICA DE SERGIPE

REDUÇÕES ORÇAMENTÁRIAS / FONTES

DATA	ATO	UO	PGR. DE TABALHO		FTE	REDUÇÃO	EXCESSO	ANULAÇÃO	SUPERÁVIT	CRED. REABERTO	OP. DE CRÉDITO	CONV. NÃO PREV	REN. REC. REV	TOTAL
16/03/2017	P 028	28401	03126004614410000	4490	0270	20.000,00	-	-	-	-	-	-	-	20.000,00
31/07/2017	P 104	28401	03126004614410000	4490	0270	20.500,00	-	-	-	-	-	-	-	20.500,00
03/08/2017	P 106	28401	03122004623730000	3390	0270	10.000,00	-	-	-	-	-	-	-	10.000,00
03/08/2017	P 106	28401	03122004623730000	4490	0270	10.150,00	-	-	-	-	-	-	-	10.150,00
03/08/2017	P 106	28401	03126004614410000	3390	0270	30.500,00	-	-	-	-	-	-	-	30.500,00
25/10/2017	P 184	28401	03122004615790000	4490	0270	100.000,00	-	-	-	-	-	-	-	100.000,00
25/10/2017	P 184	28401	03126004614410000	4490	0270	100.000,00	-	-	-	-	-	-	-	100.000,00
	TOTAL DOS REDUÇÕES ORÇAMENTÁRIAS / FONTES					291.150,00	-	-	-	-	-	-	-	291.150,00

GOVERNO DO ESTADO DE SERGIPE
SECRETARIA DA FAZENDA
SUPERINTENDÊNCIA DE FINANÇAS PÚBLICAS

DEMONSTRATIVO DE CRÉDITOS ADICIONAIS POR UG

Contas Anuais 2017
QUADRO 98
R$1,00

291050 - SECRETARIA DE ESTADO DA COMUNICACAO SOCIAL
00001 - GESTÃO TESOURO

						CRÉDITOS SUPLEMENTARES / FONTES								
DATA	**ATO**	**UO**	**PGR. DE TABALHO**		**FTE**	**REDUÇÃO**	**EXCESSO**	**ANULAÇÃO**	**SUPERÁVIT**	**CRED. REABERTO**	**OP. DE CRÉDITO**	**CONV. NÃO PREV**	**REN. REC. REV**	**TOTAL**
28/06/2017	P 099	29105	04122004711980000	4490	0101	-	-	10.000,00	-	-	-	-	-	10.000,00
20/09/2017	P 133	29105	04131001711950000	3390	0101	-	-	1.000.000,00	-	-	-	-	-	1.000.000,00
29/09/2017	P 147	29105	04131001711950000	3390	0101	-	-	2.000.000,00	-	-	-	-	-	2.000.000,00
13/10/2017	P 164	29105	04122004711980000	3390	0101	-	-	200.000,00	-	-	-	-	-	200.000,00
22/11/2017	P 213	29105	04122004711990000	3190	0101	-	-	484.124,74	-	-	-	-	-	484.124,74
22/11/2017	P 213	29105	04122004711990000	3191	0101	-	-	12.000,00	-	-	-	-	-	12.000,00
24/11/2017	P 228	29105	04122004711980000	3390	0101	-	-	366.438,52	-	-	-	-	-	366.438,52
27/11/2017	P 228	29105	04131001711950000	3390	0101	-	-	552.460,54	-	-	-	-	-	552.460,54
14/12/2017	P 264	29105	04131001711960000	3390	0101	-	-	26.680,00	-	-	-	-	-	26.680,00
14/12/2017	P 264	29105	04122004711980000	3390	0101	-	-	33.570,00	-	-	-	-	-	33.570,00
14/12/2017	P 264	29105	04131001711950000	3390	0101	-	-	3.200.080,00	-	-	-	-	-	3.200.080,00
	TOTAL DOS CRÉDITOS SUPLEMENTARES / FONTES					-	-	7.885.353,80	-	-	-	-	-	7.885.353,80

GOVERNO DO ESTADO DE SERGIPE
SECRETARIA DA FAZENDA
SUPERINTENDÊNCIA DE FINANÇAS PÚBLICAS

DEMONSTRATIVO DE CRÉDITOS ADICIONAIS POR UG

Contas Anuais 2017
QUADRO 98
R$1,00

291050 - SECRETARIA DE ESTADO DA COMUNICACAO SOCIAL
00001 - GESTÃO TESOURO

						REDUÇÕES ORÇAMENTÁRIAS / FONTES								
DATA	**ATO**	**UO**	**PGR. DE TABALHO**		**FTE**	**REDUÇÃO**	**EXCESSO**	**ANULAÇÃO**	**SUPERÁVIT**	**CRED. REABERTO**	**OP. DE CRÉDITO**	**CONV. NÃO PREV**	**REN. REC. REV**	**TOTAL**
28/06/2017	P 099	29105	04131001711920000	3390	0101	10.000,00	-	-	-	-	-	-	-	10.000,00
20/09/2017	P 133	29105	04131001711920000	3390	0101	1.000.000,00	-	-	-	-	-	-	-	1.000.000,00
13/10/2017	P 164	29105	04131001711930000	3390	0101	200.000,00	-	-	-	-	-	-	-	200.000,00
24/11/2017	P 228	29105	04126004722120000	3390	0101	1.506,06	-	-	-	-	-	-	-	1.506,06
24/11/2017	P 228	29105	04131001711930000	3390	0101	204.932,46	-	-	-	-	-	-	-	204.932,46
24/11/2017	P 228	29105	28131005423790000	3390	0101	60.000,00	-	-	-	-	-	-	-	60.000,00
24/11/2017	P 228	29401	04131001720950000	3340	0101	80.000,00	-	-	-	-	-	-	-	80.000,00
24/11/2017	P 228	29401	04131001720950000	3350	0101	20.000,00	-	-	-	-	-	-	-	20.000,00
27/11/2017	P 228	29105	04131001711920000	3390	0101	552.460,54	-	-	-	-	-	-	-	552.460,54
27/12/2017	P 278	29105	04131001711950000	3390	0101	853.344,00	-	-	-	-	-	-	-	853.344,00
27/12/2017	P 283	29105	04122004711980000	3390	0101	228.928,57	-	-	-	-	-	-	-	228.928,57
27/12/2017	P 283	29105	04122004711990000	3390	0101	45.383,89	-	-	-	-	-	-	-	45.383,89
27/12/2017	P 283	29105	04126004722120000	3390	0101	7.035,21	-	-	-	-	-	-	-	7.035,21
27/12/2017	P 283	29105	04131001711920000	3390	0101	170.350,58	-	-	-	-	-	-	-	170.350,58
27/12/2017	P 283	29105	04131001711930000	3390	0101	10.095,45	-	-	-	-	-	-	-	10.095,45
27/12/2017	P 283	29105	04131001711950000	3390	0101	1.112.422,74	-	-	-	-	-	-	-	1.112.422,74
27/12/2017	P 283	29105	04131001711960000	3390	0101	51.974,64	-	-	-	-	-	-	-	51.974,64
	TOTAL DOS REDUÇÕES ORÇAMENTÁRIAS / FONTES					4.608.434,14	-	-	-	-	-	-	-	4.608.434,14

GOVERNO DO ESTADO DE SERGIPE
SECRETARIA DA FAZENDA
SUPERINTENDÊNCIA DE FINANÇAS PÚBLICAS

DEMONSTRATIVO DE CRÉDITOS ADICIONAIS POR UG

Contas Anuais 2017
QUADRO 98
R$1,00

321030 - SECRETARIA DO MEIO AMBIENTE E DOS REC HIDRICOS
00001 - GESTÃO TESOURO

CRÉDITOS SUPLEMENTARES / FONTES

DATA	ATO	UO	PGR. DE TABALHO		FTE	REDUÇÃO	EXCESSO	ANULAÇÃO	SUPERÁVIT	CRED. REABERTO	OP. DE CRÉDITO	CONV. NÃO PREV	REN. REC. REV	TOTAL
02/01/2017	P 008	32107	18544002415300000	4490	0120	-	-	10.000,00	-	-	-	-	-	10.000,00
02/01/2017	P 008	32107	18543002415270000	3390	0120	-	-	100.000,00	-	-	-	-	-	100.000,00
02/01/2017	P 008	32107	18541002415310000	3390	0120	-	-	20.000,00	-	-	-	-	-	20.000,00
02/01/2017	P 008	32107	18541002400740000	3390	0120	-	-	60.000,00	-	-	-	-	-	60.000,00
02/01/2017	P 008	32107	18544002415300000	3390	0120	-	-	190.000,00	-	-	-	-	-	190.000,00
02/01/2017	P 008	32107	18541002417810000	3390	0120	-	-	20.000,00	-	-	-	-	-	20.000,00
30/01/2017	P 007	32107	18541002417810000	3390	0224	-	-	800.000,00	-	-	-	-	-	800.000,00
30/01/2017	P 007	32107	18541002400740000	3390	0224	-	-	450.000,00	-	-	-	-	-	450.000,00
02/02/2017	P 012	32103	18544002421170000	3390	0291	-	-	200.000,00	-	-	-	-	-	200.000,00
10/04/2017	P 048	32103	18544002421180000	3390	0291	-	-	1.945.000,00	-	-	-	-	-	1.945.000,00
10/04/2017	P 048	32103	18607002421290000	3390	0291	-	-	300.000,00	-	-	-	-	-	300.000,00
12/04/2017	P 048	32107	18541002400780000	3390	0270	-	-	200.000,00	-	-	-	-	-	200.000,00
12/04/2017	P 048	32107	18543002415270000	3390	0224	-	-	400.000,00	-	-	-	-	-	400.000,00
12/04/2017	P 048	32107	18544002415300000	3390	0224	-	-	400.000,00	-	-	-	-	-	400.000,00
05/06/2017	P 076	32103	18122002420530000	4490	0291	-	-	66.000,00	-	-	-	-	-	66.000,00
28/07/2017	P 102	32103	18541002421400000	3390	0291	-	-	30.000,00	-	-	-	-	-	30.000,00
28/07/2017	P 102	32103	18541002421080000	3390	0291	-	-	400.000,00	-	-	-	-	-	400.000,00
17/08/2017	P 112	32107	18126005016300000	3390	0101	-	-	100.000,00	-	-	-	-	-	100.000,00
21/09/2017	P 144	32103	18122002420520000	4490	0291	-	-	400.000,00	-	-	-	-	-	400.000,00
21/09/2017	P 144	32103	18541002421360000	3390	0291	-	-	28.000,00	-	-	-	-	-	28.000,00
06/10/2017	P 160	32107	18122005001330000	3191	0101	-	-	70.000,00	-	-	-	-	-	70.000,00
13/10/2017	P 165	32107	18544002415300000	4490	0120	-	-	400.000,00	-	-	-	-	-	400.000,00
25/10/2017	P 177	32103	18607002421550000	3390	0291	-	-	200.000,00	-	-	-	-	-	200.000,00
25/10/2017	P 177	32107	18541002400780000	3390	0270	-	-	90.000,00	-	-	-	-	-	90.000,00
25/10/2017	P 177	32107	18128005001020000	3390	0270	-	-	30.000,00	-	-	-	-	-	30.000,00
31/10/2017	P 188	32107	18541002400740000	3390	0120	-	-	100.000,00	-	-	-	-	-	100.000,00
17/11/2017	P 203	32103	18607002421280000	3390	0291	-	-	100.000,00	-	-	-	-	-	100.000,00
17/11/2017	P 203	32103	18607002421500000	3390	0291	-	-	200.000,00	-	-	-	-	-	200.000,00
23/11/2017	P 216	32103	18541002421080000	3390	0291	-	-	260.000,00	-	-	-	-	-	260.000,00
28/11/2017	P 216	32103	18123002420540000	4590	0291	-	-	7.490.000,00	-	-	-	-	-	7.490.000,00
29/11/2017	P 242	32107	18122005001040000	3390	0101	-	-	67.000,00	-	-	-	-	-	67.000,00
19/12/2017	P 266	32107	18122005001330000	3191	0101	-	-	30.000,00	-	-	-	-	-	30.000,00
19/12/2017	P 266	32107	18122005001330000	3190	0101	-	-	90.000,00	-	-	-	-	-	90.000,00
	TOTAL DOS CRÉDITOS SUPLEMENTARES / FONTES					-	-	15.246.000,00	-	-	-	-	-	15.246.000,00

GOVERNO DO ESTADO DE SERGIPE
SECRETARIA DA FAZENDA
SUPERINTENDÊNCIA DE FINANÇAS PÚBLICAS

DEMONSTRATIVO DE CRÉDITOS ADICIONAIS POR UG

Contas Anuais 2017
QUADRO 98
R$1,00

321030 - SECRETARIA DO MEIO AMBIENTE E DOS REC HIDRICOS
00001 - GESTÃO TESOURO

REDUÇÕES ORÇAMENTÁRIAS / FONTES														
DATA	**ATO**	**UO**	**PGR. DE TABALHO**		**FTE**	**REDUÇÃO**	**EXCESSO**	**ANULAÇÃO**	**SUPERÁVIT**	**CRED. REABERTO**	**OP. DE CRÉDITO**	**CONV. NÃO PREV**	**REN. REC. REV**	**TOTAL**
30/01/2017	P 007	32107	18541002417810000	4490	0224	800.000,00	-	-	-	-	-	-	-	800.000,00
30/01/2017	P 007	32107	18544002415300000	3390	0224	450.000,00	-	-	-	-	-	-	-	450.000,00
02/02/2017	P 012	32103	18122002420520000	4490	0291	200.000,00	-	-	-	-	-	-	-	200.000,00
10/04/2017	P 048	32103	10302000623160000	4490	0291	500.000,00	-	-	-	-	-	-	-	500.000,00
10/04/2017	P 048	32103	10302000623170000	4490	0291	800.000,00	-	-	-	-	-	-	-	800.000,00
10/04/2017	P 048	32103	10302000623190000	4490	0291	945.000,00	-	-	-	-	-	-	-	945.000,00
12/04/2017	P 048	32103	10302000623140000	4490	0291	300.000,00	-	-	-	-	-	-	-	300.000,00
12/04/2017	P 048	32103	10302000623150000	4490	0291	300.000,00	-	-	-	-	-	-	-	300.000,00
12/04/2017	P 048	32103	10302000623200000	4490	0291	300.000,00	-	-	-	-	-	-	-	300.000,00
12/04/2017	P 048	32103	10302000623210000	4490	0291	1.000.000,00	-	-	-	-	-	-	-	1.000.000,00
12/04/2017	P 048	32103	10305000623230000	4490	0291	100.000,00	-	-	-	-	-	-	-	100.000,00
05/06/2017	P 076	32103	10302000623170000	4490	0291	66.000,00	-	-	-	-	-	-	-	66.000,00
28/06/2017	P 084	32103	10302000623140000	4490	0291	255.068,00	-	-	-	-	-	-	-	255.068,00
28/06/2017	P 084	32103	10302000623160000	4490	0291	400.000,00	-	-	-	-	-	-	-	400.000,00
28/06/2017	P 084	32103	10302000623210000	4490	0291	500.000,00	-	-	-	-	-	-	-	500.000,00
28/06/2017	P 084	32103	10305000623240000	4490	0291	200.000,00	-	-	-	-	-	-	-	200.000,00
28/07/2017	P 102	32103	10302000623130000	4490	0291	200.000,00	-	-	-	-	-	-	-	200.000,00
28/07/2017	P 102	32103	10302000623200000	4490	0291	200.000,00	-	-	-	-	-	-	-	200.000,00
28/07/2017	P 102	32103	18541002421400000	4490	0291	30.000,00	-	-	-	-	-	-	-	30.000,00
10/08/2017	P 110	32103	10302000623140000	4490	0291	50.000,00	-	-	-	-	-	-	-	50.000,00
10/08/2017	P 110	32103	10302000623150000	4490	0291	150.000,00	-	-	-	-	-	-	-	150.000,00
10/08/2017	P 110	32103	10302000623190000	4490	0291	250.000,00	-	-	-	-	-	-	-	250.000,00
10/08/2017	P 110	32103	10302000623200000	4490	0291	100.000,00	-	-	-	-	-	-	-	100.000,00
10/08/2017	P 110	32103	10302000623210000	4490	0291	100.000,00	-	-	-	-	-	-	-	100.000,00
10/08/2017	P 110	32103	10305000623230000	4490	0291	150.000,00	-	-	-	-	-	-	-	150.000,00
10/08/2017	P 110	32103	10305000623240000	4490	0291	200.000,00	-	-	-	-	-	-	-	200.000,00
17/08/2017	P 112	32107	18541002415340000	3390	0101	40.000,00	-	-	-	-	-	-	-	40.000,00
17/08/2017	P 112	32107	18541002417810000	3390	0101	20.000,00	-	-	-	-	-	-	-	20.000,00
17/08/2017	P 112	32107	18544002415300000	3390	0101	40.000,00	-	-	-	-	-	-	-	40.000,00
21/09/2017	P 144	32103	10302000623110000	3390	0291	90.000,00	-	-	-	-	-	-	-	90.000,00
21/09/2017	P 144	32103	10302000623130000	4490	0291	28.000,00	-	-	-	-	-	-	-	28.000,00
21/09/2017	P 144	32103	10302000623160000	4490	0291	100.000,00	-	-	-	-	-	-	-	100.000,00
21/09/2017	P 144	32103	10302000623170000	4490	0291	200.000,00	-	-	-	-	-	-	-	200.000,00
21/09/2017	P 144	32103	10305000623250000	4490	0291	10.000,00	-	-	-	-	-	-	-	10.000,00
06/10/2017	P 160	32107	18541002400740000	3390	0101	5.000,00	-	-	-	-	-	-	-	5.000,00
06/10/2017	P 160	32107	18541002415310000	3390	0101	5.000,00	-	-	-	-	-	-	-	5.000,00
06/10/2017	P 160	32107	18541002419820000	3390	0101	40.000,00	-	-	-	-	-	-	-	40.000,00
06/10/2017	P 160	32107	18543002415270000	3390	0101	20.000,00	-	-	-	-	-	-	-	20.000,00
25/10/2017	P 177	32103	18607002421550000	4490	0291	200.000,00	-	-	-	-	-	-	-	200.000,00
25/10/2017	P 177	32107	18541002419340000	3390	0270	80.000,00	-	-	-	-	-	-	-	80.000,00
25/10/2017	P 177	32107	18541002419350000	3390	0270	40.000,00	-	-	-	-	-	-	-	40.000,00
17/11/2017	P 203	32103	18607002421280000	4490	0291	100.000,00	-	-	-	-	-	-	-	100.000,00
17/11/2017	P 203	32103	18607002421500000	4490	0291	200.000,00	-	-	-	-	-	-	-	200.000,00
23/11/2017	P 208	32103	18122002421330000	4490	0291	100.000,00	-	-	-	-	-	-	-	100.000,00
23/11/2017	P 208	32103	18122002421340000	4490	0291	450.000,00	-	-	-	-	-	-	-	450.000,00
23/11/2017	P 208	32103	18126002420550000	4490	0291	250.000,00	-	-	-	-	-	-	-	250.000,00
23/11/2017	P 208	32103	18541002420940000	4490	0291	300.000,00	-	-	-	-	-	-	-	300.000,00
23/11/2017	P 208	32103	18541002421390000	3390	0291	550.000,00	-	-	-	-	-	-	-	550.000,00
23/11/2017	P 208	32103	18541002421400000	4490	0291	300.000,00	-	-	-	-	-	-	-	300.000,00

GOVERNO DO ESTADO DE SERGIPE
SECRETARIA DA FAZENDA
SUPERINTENDÊNCIA DE FINANÇAS PÚBLICAS

DEMONSTRATIVO DE CRÉDITOS ADICIONAIS POR UG

Contas Anuais 2017
QUADRO 98
R$1,00

321030 - SECRETARIA DO MEIO AMBIENTE E DOS REC HIDRICOS
00001 - GESTÃO TESOURO

REDUÇÕES ORÇAMENTÁRIAS / FONTES														
DATA	**ATO**	**UO**	**PGR. DE TABALHO**		**FTE**	**REDUÇÃO**	**EXCESSO**	**ANULAÇÃO**	**SUPERÁVIT**	**CRED. REABERTO**	**OP. DE CRÉDITO**	**CONV. NÃO PREV**	**REN. REC. REV**	**TOTAL**
23/11/2017	P 208	32103	18541002423410000	4490	0291	150.000,00	-	-	-	-	-	-	-	150.000,00
23/11/2017	P 208	32103	18607002421500000	4490	0291	200.000,00	-	-	-	-	-	-	-	200.000,00
23/11/2017	P 208	32103	18607002423470000	4490	0291	200.000,00	-	-	-	-	-	-	-	200.000,00
23/11/2017	P 216	32103	18122002421330000	4490	0291	260.000,00	-	-	-	-	-	-	-	260.000,00
28/11/2017	P 216	32103	10302000623130000	4490	0291	97.000,00	-	-	-	-	-	-	-	97.000,00
28/11/2017	P 216	32103	10302000623140000	4490	0291	59.932,00	-	-	-	-	-	-	-	59.932,00
28/11/2017	P 216	32103	10302000623150000	4490	0291	50.000,00	-	-	-	-	-	-	-	50.000,00
28/11/2017	P 216	32103	10302000623170000	4490	0291	9.000,00	-	-	-	-	-	-	-	9.000,00
28/11/2017	P 216	32103	10302000623180000	4490	0291	160.000,00	-	-	-	-	-	-	-	160.000,00
28/11/2017	P 216	32103	10302000623190000	4490	0291	5.000,00	-	-	-	-	-	-	-	5.000,00
28/11/2017	P 216	32103	10302000623200000	4490	0291	50.000,00	-	-	-	-	-	-	-	50.000,00
28/11/2017	P 216	32103	10302000623210000	4490	0291	20.000,00	-	-	-	-	-	-	-	20.000,00
28/11/2017	P 216	32103	10305000623230000	4490	0291	35.000,00	-	-	-	-	-	-	-	35.000,00
28/11/2017	P 216	32103	10305000623240000	4490	0291	20.000,00	-	-	-	-	-	-	-	20.000,00
28/11/2017	P 216	32103	10305000623250000	4490	0291	45.000,00	-	-	-	-	-	-	-	45.000,00
28/11/2017	P 216	32103	10305000623260000	4490	0291	180.000,00	-	-	-	-	-	-	-	180.000,00
28/11/2017	P 216	32103	18122002423090000	4490	0291	340.000,00	-	-	-	-	-	-	-	340.000,00
28/11/2017	P 216	32103	18126002420550000	4490	0291	24.000,00	-	-	-	-	-	-	-	24.000,00
28/11/2017	P 216	32103	18126002420570000	4490	0291	55.000,00	-	-	-	-	-	-	-	55.000,00
28/11/2017	P 216	32103	18126002423390000	4490	0291	6.802,00	-	-	-	-	-	-	-	6.802,00
28/11/2017	P 216	32103	18541002421000000	3390	0291	335.000,00	-	-	-	-	-	-	-	335.000,00
28/11/2017	P 216	32103	18541002421370000	3390	0291	55.000,00	-	-	-	-	-	-	-	55.000,00
28/11/2017	P 216	32103	18541002421390000	3390	0291	50.000,00	-	-	-	-	-	-	-	50.000,00
28/11/2017	P 216	32103	18541002423310000	3390	0291	85.000,00	-	-	-	-	-	-	-	85.000,00
28/11/2017	P 216	32103	18541002423410000	4490	0291	110.000,00	-	-	-	-	-	-	-	110.000,00
28/11/2017	P 216	32103	18541002423420000	3390	0291	300.000,00	-	-	-	-	-	-	-	300.000,00
28/11/2017	P 216	32103	18541002423430000	3390	0291	80.000,00	-	-	-	-	-	-	-	80.000,00
28/11/2017	P 216	32103	18544002421180000	3390	0291	2.000.000,00	-	-	-	-	-	-	-	2.000.000,00
28/11/2017	P 216	32103	18544002421210000	3390	0291	255.000,00	-	-	-	-	-	-	-	255.000,00
28/11/2017	P 216	32103	18544002421230000	3390	0291	278.266,00	-	-	-	-	-	-	-	278.266,00
28/11/2017	P 216	32103	18544002421250000	3390	0291	275.000,00	-	-	-	-	-	-	-	275.000,00
28/11/2017	P 216	32103	18544002421420000	3390	0291	55.000,00	-	-	-	-	-	-	-	55.000,00
28/11/2017	P 216	32103	18544002421430000	3390	0291	275.000,00	-	-	-	-	-	-	-	275.000,00
28/11/2017	P 216	32103	18571002421270000	4490	0291	55.000,00	-	-	-	-	-	-	-	55.000,00
28/11/2017	P 216	32103	18607002421280000	4490	0291	900.000,00	-	-	-	-	-	-	-	900.000,00
28/11/2017	P 216	32103	18607002421290000	3390	0291	160.000,00	-	-	-	-	-	-	-	160.000,00
28/11/2017	P 216	32103	18607002421300000	3390	0291	160.000,00	-	-	-	-	-	-	-	160.000,00
28/11/2017	P 216	32103	18607002421450000	3390	0291	55.000,00	-	-	-	-	-	-	-	55.000,00
28/11/2017	P 216	32103	18607002421460000	3390	0291	55.000,00	-	-	-	-	-	-	-	55.000,00
28/11/2017	P 216	32103	18607002421470000	3390	0291	55.000,00	-	-	-	-	-	-	-	55.000,00
28/11/2017	P 216	32103	18607002421490000	3390	0291	55.000,00	-	-	-	-	-	-	-	55.000,00
28/11/2017	P 216	32103	18607002421510000	3390	0291	55.000,00	-	-	-	-	-	-	-	55.000,00
28/11/2017	P 216	32103	18607002421520000	3390	0291	55.000,00	-	-	-	-	-	-	-	55.000,00
28/11/2017	P 216	32103	18607002421530000	4490	0291	160.000,00	-	-	-	-	-	-	-	160.000,00
28/11/2017	P 216	32103	18607002421540000	4490	0291	55.000,00	-	-	-	-	-	-	-	55.000,00
28/11/2017	P 216	32103	18607002421560000	3390	0291	55.000,00	-	-	-	-	-	-	-	55.000,00
28/11/2017	P 216	32103	18607002423320000	3390	0291	85.000,00	-	-	-	-	-	-	-	85.000,00
28/11/2017	P 216	32103	18607002423340000	3390	0291	55.000,00	-	-	-	-	-	-	-	55.000,00
28/11/2017	P 216	32103	18607002423460000	4490	0291	165.000,00	-	-	-	-	-	-	-	165.000,00

GOVERNO DO ESTADO DE SERGIPE
SECRETARIA DA FAZENDA
SUPERINTENDÊNCIA DE FINANÇAS PÚBLICAS

DEMONSTRATIVO DE CRÉDITOS ADICIONAIS POR UG

Contas Anuais 2017
QUADRO 98
R$1,00

321030 - SECRETARIA DO MEIO AMBIENTE E DOS REC HIDRICOS
00001 - GESTÃO TESOURO

REDUÇÕES ORÇAMENTÁRIAS / FONTES

DATA	ATO	UO	PGR. DE TABALHO		FTE	REDUÇÃO	EXCESSO	ANULAÇÃO	SUPERÁVIT	CRED. REABERTO	OP. DE CRÉDITO	CONV. NÃO PREV	REN. REC. REV	TOTAL
29/11/2017	P 242	32107	18541002420270000	3390	0101	25.000,00	-	-	-	-	-	-	-	25.000,00
29/11/2017	P 242	32107	18541002420350000	3390	0101	23.000,00	-	-	-	-	-	-	-	23.000,00
29/11/2017	P 242	32107	18541002420400000	3390	0101	19.000,00	-	-	-	-	-	-	-	19.000,00
19/12/2017	P 266	32107	18544002415300000	4490	0101	120.000,00	-	-	-	-	-	-	-	120.000,00
21/12/2017	P 273	32103	18122002421330000	4490	0291	40.000,00	-	-	-	-	-	-	-	40.000,00
21/12/2017	P 273	32103	18122002421340000	4490	0291	40.000,00	-	-	-	-	-	-	-	40.000,00
21/12/2017	P 273	32103	18126002421350000	4490	0291	20.000,00	-	-	-	-	-	-	-	20.000,00
21/12/2017	P 273	32103	18126002423390000	4490	0291	48.198,00	-	-	-	-	-	-	-	48.198,00
21/12/2017	P 273	32103	18541002420940000	4490	0291	25.000,00	-	-	-	-	-	-	-	25.000,00
21/12/2017	P 273	32103	18541002421360000	3390	0291	28.000,00	-	-	-	-	-	-	-	28.000,00
21/12/2017	P 273	32103	18541002421400000	4490	0291	40.000,00	-	-	-	-	-	-	-	40.000,00
21/12/2017	P 273	32103	18541002423400000	3390	0291	1.300.000,00	-	-	-	-	-	-	-	1.300.000,00
21/12/2017	P 273	32103	18541002423410000	3390	0291	20.000,00	-	-	-	-	-	-	-	20.000,00
21/12/2017	P 273	32103	18544002421190000	3390	0291	75.000,00	-	-	-	-	-	-	-	75.000,00
21/12/2017	P 273	32103	18544002421220000	3390	0291	30.000,00	-	-	-	-	-	-	-	30.000,00
21/12/2017	P 273	32103	18607002421280000	3390	0291	100.000,00	-	-	-	-	-	-	-	100.000,00
21/12/2017	P 273	32103	18607002421290000	3390	0291	700,00	-	-	-	-	-	-	-	700,00
21/12/2017	P 273	32103	18607002421500000	3390	0291	200.000,00	-	-	-	-	-	-	-	200.000,00
21/12/2017	P 273	32103	18607002421550000	3390	0291	20.000,00	-	-	-	-	-	-	-	20.000,00
21/12/2017	P 273	32103	18607002421550000	4490	0291	200.000,00	-	-	-	-	-	-	-	200.000,00
21/12/2017	P 273	32103	18607002423470000	4490	0291	5.000,00	-	-	-	-	-	-	-	5.000,00
21/12/2017	P 273	32103	18607002423520000	3390	0291	5.000,00	-	-	-	-	-	-	-	5.000,00
21/12/2017	P 273	32107	18122005001040000	3391	0101	10.000,00	-	-	-	-	-	-	-	10.000,00
21/12/2017	P 273	32107	18122005001330000	3390	0101	5.000,00	-	-	-	-	-	-	-	5.000,00
21/12/2017	P 273	32107	18126005016300000	3390	0101	11.700,00	-	-	-	-	-	-	-	11.700,00
21/12/2017	P 273	32107	18128005001020000	3390	0101	800,00	-	-	-	-	-	-	-	800,00
21/12/2017	P 273	32107	18128005001020000	3390	0270	30.000,00	-	-	-	-	-	-	-	30.000,00
21/12/2017	P 273	32107	18541002400740000	3390	0101	5.000,00	-	-	-	-	-	-	-	5.000,00
21/12/2017	P 273	32107	18541002400740000	3390	0120	88.520,22	-	-	-	-	-	-	-	88.520,22
21/12/2017	P 273	32107	18541002400740000	3390	0224	7.758,69	-	-	-	-	-	-	-	7.758,69
21/12/2017	P 273	32107	18541002400780000	3390	0101	40.000,00	-	-	-	-	-	-	-	40.000,00
21/12/2017	P 273	32107	18541002400810000	3390	0101	10.000,00	-	-	-	-	-	-	-	10.000,00
21/12/2017	P 273	32107	18541002400870000	3390	0101	10.000,00	-	-	-	-	-	-	-	10.000,00
21/12/2017	P 273	32107	18541002415220000	3390	0101	19.000,00	-	-	-	-	-	-	-	19.000,00
21/12/2017	P 273	32107	18541002415310000	3390	0101	5.000,00	-	-	-	-	-	-	-	5.000,00
21/12/2017	P 273	32107	18541002415310000	3390	0120	15.000,00	-	-	-	-	-	-	-	15.000,00
21/12/2017	P 273	32107	18541002415310000	3390	0224	150.000,00	-	-	-	-	-	-	-	150.000,00
21/12/2017	P 273	32107	18541002417810000	3390	0101	5.000,00	-	-	-	-	-	-	-	5.000,00
21/12/2017	P 273	32107	18541002417810000	4490	0101	91.000,00	-	-	-	-	-	-	-	91.000,00
21/12/2017	P 273	32107	18541002417810000	3390	0120	15.000,00	-	-	-	-	-	-	-	15.000,00
21/12/2017	P 273	32107	18541002417810000	3390	0224	192.724,15	-	-	-	-	-	-	-	192.724,15
21/12/2017	P 273	32107	18541002417810000	4490	0224	200.000,00	-	-	-	-	-	-	-	200.000,00
21/12/2017	P 273	32107	18541002419340000	3390	0270	10.000,00	-	-	-	-	-	-	-	10.000,00
21/12/2017	P 273	32107	18541002419350000	3390	0270	10.000,00	-	-	-	-	-	-	-	10.000,00
21/12/2017	P 273	32107	18541002419820000	3390	0101	10.000,00	-	-	-	-	-	-	-	10.000,00
21/12/2017	P 273	32107	18541002420270000	3390	0101	1.000,00	-	-	-	-	-	-	-	1.000,00
21/12/2017	P 273	32107	18541002420350000	3390	0101	2.000,00	-	-	-	-	-	-	-	2.000,00
21/12/2017	P 273	32107	18541002420400000	3390	0101	1.000,00	-	-	-	-	-	-	-	1.000,00
21/12/2017	P 273	32107	18543002415270000	3390	0101	4.000,00	-	-	-	-	-	-	-	4.000,00

GOVERNO DO ESTADO DE SERGIPE
SECRETARIA DA FAZENDA
SUPERINTENDÊNCIA DE FINANÇAS PÚBLICAS

DEMONSTRATIVO DE CRÉDITOS ADICIONAIS POR UG

Contas Anuais 2017
QUADRO 98
R$1,00

321030 - SECRETARIA DO MEIO AMBIENTE E DOS REC HIDRICOS
00001 - GESTÃO TESOURO

REDUÇÕES ORÇAMENTÁRIAS / FONTES

DATA	ATO	UO	PGR. DE TABALHO		FTE	REDUÇÃO	EXCESSO	ANULAÇÃO	SUPERÁVIT	CRED. REABERTO	OP. DE CRÉDITO	CONV. NÃO PREV	REN. REC. REV	TOTAL
21/12/2017	P 273	32107	18543002415270000	3390	0120	45.788,65	-	-	-	-	-	-	-	45.788,65
21/12/2017	P 273	32107	18543002415270000	3390	0224	550.000,00	-	-	-	-	-	-	-	550.000,00
21/12/2017	P 273	32107	18544002415300000	3390	0101	5.000,00	-	-	-	-	-	-	-	5.000,00
21/12/2017	P 273	32107	18544002415300000	4490	0101	25.000,00	-	-	-	-	-	-	-	25.000,00
21/12/2017	P 273	32107	18544002415300000	3390	0120	185.000,00	-	-	-	-	-	-	-	185.000,00
21/12/2017	P 273	32107	18544002415300000	3390	0224	344.339,19	-	-	-	-	-	-	-	344.339,19
21/12/2017	P 273	32107	18544002415300000	3391	0224	75.000,00	-	-	-	-	-	-	-	75.000,00
21/12/2017	P 273	32107	18544002415300000	4490	0224	450.000,00	-	-	-	-	-	-	-	450.000,00
	TOTAL DOS REDUÇÕES ORÇAMENTÁRIAS / FONTES					25.027.596,90	-	-	-	-	-	-	-	25.027.596,90

GOVERNO DO ESTADO DE SERGIPE
SECRETARIA DA FAZENDA
SUPERINTENDÊNCIA DE FINANÇAS PÚBLICAS

DEMONSTRATIVO DE CRÉDITOS ADICIONAIS POR UG

Contas Anuais 2017
QUADRO 98
R$1,00

322010 - ADMINISTRACAO ESTADUAL DO MEIO AMBIENTE
32201 - ADMINISTRACAO ESTADUAL DO MEIO AMBIENTE

CRÉDITOS SUPLEMENTARES / FONTES														
DATA	**ATO**	**UO**	**PGR. DE TABALHO**		**FTE**	**REDUÇÃO**	**EXCESSO**	**ANULAÇÃO**	**SUPERÁVIT**	**CRED. REABERTO**	**OP. DE CRÉDITO**	**CONV. NÃO PREV**	**REN. REC. REV**	**TOTAL**
19/07/2017	P 100	32201	18122005002800000	3390	0270	-	-	300.000,00	-	-	-	-	-	300.000,00
15/08/2017	P 114	32201	18541002402630000	3390	0270	-	-	50.000,00	-	-	-	-	-	50.000,00
15/08/2017	P 114	32201	18542002402610000	3390	0270	-	-	50.000,00	-	-	-	-	-	50.000,00
15/08/2017	P 114	32201	18122005002800000	3390	0270	-	-	1.350.000,00	-	-	-	-	-	1.350.000,00
15/08/2017	P 114	32201	18542002402670000	3390	0270	-	-	50.000,00	-	-	-	-	-	50.000,00
20/11/2017	P 249	32201	18542002421730000	3390	0270	-	-	20.000,00	-	-	-	-	-	20.000,00
	TOTAL DOS CRÉDITOS SUPLEMENTARES / FONTES					-	-	1.820.000,00	-	-	-	-	-	1.820.000,00

GOVERNO DO ESTADO DE SERGIPE
SECRETARIA DA FAZENDA
SUPERINTENDÊNCIA DE FINANÇAS PÚBLICAS

DEMONSTRATIVO DE CRÉDITOS ADICIONAIS POR UG

Contas Anuais 2017
QUADRO 98
R$1,00

322010 - ADMINISTRACAO ESTADUAL DO MEIO AMBIENTE
32201 - ADMINISTRACAO ESTADUAL DO MEIO AMBIENTE

REDUÇÕES ORÇAMENTÁRIAS / FONTES

DATA	ATO	UO	PGR. DE TABALHO		FTE	REDUÇÃO	EXCESSO	ANULAÇÃO	SUPERÁVIT	CRED. REABERTO	OP. DE CRÉDITO	CONV. NÃO PREV	REN. REC. REV	TOTAL
19/07/2017	P 100	32201	18122005002770000	3190	0270	300.000,00	-	-	-	-	-	-	-	300.000,00
20/11/2017	P 249	32201	18542002421730000	4460	0270	20.000,00	-	-	-	-	-	-	-	20.000,00
22/12/2017	P 273	32201	18092005423760000	3390	0270	25.000,00	-	-	-	-	-	-	-	25.000,00
22/12/2017	P 273	32201	18122005002770000	3390	0270	5.000,00	-	-	-	-	-	-	-	5.000,00
22/12/2017	P 273	32201	18122005002800000	3390	0270	70.000,00	-	-	-	-	-	-	-	70.000,00
22/12/2017	P 273	32201	18122005002800000	4490	0270	20.000,00	-	-	-	-	-	-	-	20.000,00
22/12/2017	P 273	32201	18126005015900000	4490	0270	20.000,00	-	-	-	-	-	-	-	20.000,00
22/12/2017	P 273	32201	18542002402610000	3390	0270	20.000,00	-	-	-	-	-	-	-	20.000,00
22/12/2017	P 273	32201	18542002402670000	3390	0270	20.000,00	-	-	-	-	-	-	-	20.000,00
	TOTAL DOS REDUÇÕES ORÇAMENTÁRIAS / FONTES					500.000,00	-	-	-	-	-	-	-	500.000,00

GOVERNO DO ESTADO DE SERGIPE
SECRETARIA DA FAZENDA
SUPERINTENDÊNCIA DE FINANÇAS PÚBLICAS

DEMONSTRATIVO DE CRÉDITOS ADICIONAIS POR UG

Contas Anuais 2017
QUADRO 98
R$1,00

324010 - FUNDO DE DEFESA DE MEIO AMBIENTE DE SERGIPE
32401 - FUNDO DE DEFESA DE MEIO AMBIENTE DE SERGIPE

REDUÇÕES ORÇAMENTÁRIAS / FONTES

DATA	ATO	UO	PGR. DE TABALHO		FTE	REDUÇÃO	EXCESSO	ANULAÇÃO	SUPERÁVIT	CRED. REABERTO	OP. DE CRÉDITO	CONV. NÃO PREV	REN. REC. REV	TOTAL
21/12/2017	P 273	32401	18541002400580000	3390	0270	11.737,45	-	-	-	-	-	-	-	11.737,45
	TOTAL DOS REDUÇÕES ORÇAMENTÁRIAS / FONTES					11.737,45	-	-	-	-	-	-	-	11.737,45

GOVERNO DO ESTADO DE SERGIPE
SECRETARIA DA FAZENDA
SUPERINTENDÊNCIA DE FINANÇAS PÚBLICAS

DEMONSTRATIVO DE CRÉDITOS ADICIONAIS POR UG

Contas Anuais 2017
QUADRO 98
R$1,00

324020 - FUNDO ESTADUAL DE RECURSOS HIDRICOS
32402 - FUNDO ESTADUAL DE RECURSOS HIDRICOS

CRÉDITOS SUPLEMENTARES / FONTES														
DATA	**ATO**	**UO**	**PGR. DE TABALHO**		**FTE**	**REDUÇÃO**	**EXCESSO**	**ANULAÇÃO**	**SUPERÁVIT**	**CRED. REABERTO**	**OP. DE CRÉDITO**	**CONV. NÃO PREV**	**REN. REC. REV**	**TOTAL**
12/04/2017	P 048	32402	18544002403550000	3390	0270	-	-	200.000,00	-	-	-	-	-	200.000,00
12/04/2017	P 048	32402	18544002403570000	3390	0270	-	-	400.000,00	-	-	-	-	-	400.000,00
12/04/2017	P 048	32402	18544002403000000	3390	0270	-	-	400.000,00	-	-	-	-	-	400.000,00
01/06/2017	P 072	32402	28844005419080000	4490	0106	-	-	3.493.299,76	-	-	-	-	-	3.493.299,76
05/06/2017	P 076	32402	18544002403570000	3390	0270	-	-	165.000,00	-	-	-	-	-	165.000,00
05/06/2017	P 076	32402	18544002403570000	4490	0270	-	-	102.000,00	-	-	-	-	-	102.000,00
16/08/2017	P 112	32402	18545002415280000	3390	0270	-	-	80.000,00	-	-	-	-	-	80.000,00
16/08/2017	P 112	32402	18544002403450000	3390	0270	-	-	60.000,00	-	-	-	-	-	60.000,00
13/10/2017	P 165	32402	18122005001230000	3390	0106	-	-	750.000,00	-	-	-	-	-	750.000,00
23/11/2017	P 217	32402	18544002403020000	4490	0270	-	-	25.000,00	-	-	-	-	-	25.000,00
23/11/2017	P 225	32402	28844005419080000	4490	0106	-	-	706.700,24	-	-	-	-	-	706.700,24
23/11/2017	P 208	32402	28844005419080000	4490	0106	-	-	3.500.000,00	-	-	-	-	-	3.500.000,00
	TOTAL DOS CRÉDITOS SUPLEMENTARES / FONTES					-	-	9.882.000,00	-	-	-	-	-	9.882.000,00

GOVERNO DO ESTADO DE SERGIPE
SECRETARIA DA FAZENDA
SUPERINTENDÊNCIA DE FINANÇAS PÚBLICAS

DEMONSTRATIVO DE CRÉDITOS ADICIONAIS POR UG

Contas Anuais 2017
QUADRO 98
R$1,00

324020 - FUNDO ESTADUAL DE RECURSOS HIDRICOS
32402 - FUNDO ESTADUAL DE RECURSOS HIDRICOS

						REDUÇÕES ORÇAMENTÁRIAS / FONTES								
DATA	**ATO**	**UO**	**PGR. DE TABALHO**		**FTE**	**REDUÇÃO**	**EXCESSO**	**ANULAÇÃO**	**SUPERÁVIT**	**CRED. REABERTO**	**OP. DE CRÉDITO**	**CONV. NÃO PREV**	**REN. REC. REV**	**TOTAL**
02/01/2017	P 008	32402	18541002400500000	3390	0120	100.000,00	-	-	-	-	-	-	-	100.000,00
02/01/2017	P 008	32402	18541002420440000	3390	0120	100.000,00	-	-	-	-	-	-	-	100.000,00
02/01/2017	P 008	32402	18544002400560000	3390	0120	200.000,00	-	-	-	-	-	-	-	200.000,00
01/06/2017	P 072	32402	28844005419080000	4690	0106	3.493.299,76	-	-	-	-	-	-	-	3.493.299,76
05/06/2017	P 076	32402	18607002411760000	3390	0120	267.000,00	-	-	-	-	-	-	-	267.000,00
28/06/2017	P 087	32402	18541002400430000	3390	0120	70.000,00	-	-	-	-	-	-	-	70.000,00
28/06/2017	P 087	32402	18541002400500000	3390	0120	50.000,00	-	-	-	-	-	-	-	50.000,00
28/06/2017	P 087	32402	18544002400560000	3390	0120	30.000,00	-	-	-	-	-	-	-	30.000,00
28/06/2017	P 087	32402	18544002403450000	3390	0120	50.000,00	-	-	-	-	-	-	-	50.000,00
04/07/2017	P 090	32402	18544002403450000	3390	0120	2.470,00	-	-	-	-	-	-	-	2.470,00
16/08/2017	P 112	32402	18544002403550000	3390	0270	140.000,00	-	-	-	-	-	-	-	140.000,00
13/10/2017	P 165	32402	18541002400500000	3390	0120	40.000,00	-	-	-	-	-	-	-	40.000,00
13/10/2017	P 165	32402	18541002420440000	3390	0120	40.000,00	-	-	-	-	-	-	-	40.000,00
13/10/2017	P 165	32402	18544002400560000	3390	0120	80.000,00	-	-	-	-	-	-	-	80.000,00
13/10/2017	P 165	32402	18544002403000000	3390	0120	60.000,00	-	-	-	-	-	-	-	60.000,00
13/10/2017	P 165	32402	18544002403550000	3390	0106	205.000,00	-	-	-	-	-	-	-	205.000,00
13/10/2017	P 165	32402	18544002403570000	3390	0106	195.000,00	-	-	-	-	-	-	-	195.000,00
13/10/2017	P 165	32402	18544002417800000	3390	0106	149.000,00	-	-	-	-	-	-	-	149.000,00
13/10/2017	P 165	32402	18545002415280000	3390	0106	201.000,00	-	-	-	-	-	-	-	201.000,00
13/10/2017	P 165	32402	18607002411760000	3390	0120	80.000,00	-	-	-	-	-	-	-	80.000,00
13/10/2017	P 165	32402	18607002411760000	4490	0120	100.000,00	-	-	-	-	-	-	-	100.000,00
31/10/2017	P 188	32402	18541002400430000	3390	0120	45.000,00	-	-	-	-	-	-	-	45.000,00
31/10/2017	P 188	32402	18541002400500000	3390	0120	5.000,00	-	-	-	-	-	-	-	5.000,00
31/10/2017	P 188	32402	18544002403450000	3390	0120	30.000,00	-	-	-	-	-	-	-	30.000,00
31/10/2017	P 188	32402	18544002403450000	4490	0120	20.000,00	-	-	-	-	-	-	-	20.000,00
23/11/2017	P 208	32402	18512002423330000	4590	0106	100.000,00	-	-	-	-	-	-	-	100.000,00
23/11/2017	P 208	32402	18541002400430000	4490	0106	15.000,00	-	-	-	-	-	-	-	15.000,00
23/11/2017	P 208	32402	18541002400500000	3390	0106	25.000,00	-	-	-	-	-	-	-	25.000,00
23/11/2017	P 208	32402	18541002400590000	3390	0106	70.000,00	-	-	-	-	-	-	-	70.000,00
23/11/2017	P 208	32402	18541002419090000	3390	0106	90.000,00	-	-	-	-	-	-	-	90.000,00
23/11/2017	P 208	32402	18541002419110000	3390	0106	80.000,00	-	-	-	-	-	-	-	80.000,00
23/11/2017	P 208	32402	18541002419770000	3390	0106	45.000,00	-	-	-	-	-	-	-	45.000,00
23/11/2017	P 208	32402	18541002419850000	3390	0106	45.000,00	-	-	-	-	-	-	-	45.000,00
23/11/2017	P 208	32402	18541002420440000	3390	0106	90.000,00	-	-	-	-	-	-	-	90.000,00
23/11/2017	P 208	32402	18541002421850000	3390	0106	125.000,00	-	-	-	-	-	-	-	125.000,00
23/11/2017	P 208	32402	18544002403550000	3390	0106	20.000,00	-	-	-	-	-	-	-	20.000,00
23/11/2017	P 208	32402	18544002403560000	3390	0106	190.000,00	-	-	-	-	-	-	-	190.000,00
23/11/2017	P 208	32402	18544002403560000	4490	0106	25.000,00	-	-	-	-	-	-	-	25.000,00
23/11/2017	P 208	32402	18544002421830000	3390	0106	50.000,00	-	-	-	-	-	-	-	50.000,00
23/11/2017	P 208	32402	18544002421830000	4490	0106	30.000,00	-	-	-	-	-	-	-	30.000,00
23/11/2017	P 217	32402	18544002403080000	3390	0270	25.000,00	-	-	-	-	-	-	-	25.000,00
23/11/2017	P 225	32402	28844005419080000	4690	0106	706.700,24	-	-	-	-	-	-	-	706.700,24
21/12/2017	P 273	32402	18122005001230000	4490	0106	25.000,00	-	-	-	-	-	-	-	25.000,00
21/12/2017	P 273	32402	18541002400430000	3390	0106	73.000,00	-	-	-	-	-	-	-	73.000,00
21/12/2017	P 273	32402	18541002400430000	4490	0106	15.000,00	-	-	-	-	-	-	-	15.000,00
21/12/2017	P 273	32402	18541002400430000	3390	0120	5.000,00	-	-	-	-	-	-	-	5.000,00
21/12/2017	P 273	32402	18541002400500000	3390	0106	5.000,00	-	-	-	-	-	-	-	5.000,00
21/12/2017	P 273	32402	18541002400500000	3390	0120	5.000,00	-	-	-	-	-	-	-	5.000,00
21/12/2017	P 273	32402	18541002400590000	3390	0106	4.000,00	-	-	-	-	-	-	-	4.000,00

GOVERNO DO ESTADO DE SERGIPE
SECRETARIA DA FAZENDA
SUPERINTENDÊNCIA DE FINANÇAS PÚBLICAS

DEMONSTRATIVO DE CRÉDITOS ADICIONAIS POR UG

Contas Anuais 2017
QUADRO 98
R$1,00

324020 - FUNDO ESTADUAL DE RECURSOS HIDRICOS
32402 - FUNDO ESTADUAL DE RECURSOS HIDRICOS

REDUÇÕES ORÇAMENTÁRIAS / FONTES

DATA	ATO	UO	PGR. DE TABALHO		FTE	REDUÇÃO	EXCESSO	ANULAÇÃO	SUPERÁVIT	CRED. REABERTO	OP. DE CRÉDITO	CONV. NÃO PREV	REN. REC. REV	TOTAL
21/12/2017	P 273	32402	18541002419090000	3390	0106	5.000,00	-	-	-	-	-	-	-	5.000,00
21/12/2017	P 273	32402	18541002419110000	3390	0106	9.000,00	-	-	-	-	-	-	-	9.000,00
21/12/2017	P 273	32402	18541002419770000	3390	0106	5.000,00	-	-	-	-	-	-	-	5.000,00
21/12/2017	P 273	32402	18541002419850000	3390	0106	5.000,00	-	-	-	-	-	-	-	5.000,00
21/12/2017	P 273	32402	18541002420440000	3390	0106	10.000,00	-	-	-	-	-	-	-	10.000,00
21/12/2017	P 273	32402	18541002420440000	3390	0120	10.000,00	-	-	-	-	-	-	-	10.000,00
21/12/2017	P 273	32402	18541002421850000	3390	0106	5.000,00	-	-	-	-	-	-	-	5.000,00
21/12/2017	P 273	32402	18544002400560000	3390	0106	30.000,00	-	-	-	-	-	-	-	30.000,00
21/12/2017	P 273	32402	18544002400560000	3390	0120	6.203,00	-	-	-	-	-	-	-	6.203,00
21/12/2017	P 273	32402	18544002403000000	3390	0120	10.000,00	-	-	-	-	-	-	-	10.000,00
21/12/2017	P 273	32402	18544002403000000	3390	0270	225.500,00	-	-	-	-	-	-	-	225.500,00
21/12/2017	P 273	32402	18544002403020000	4490	0270	60.000,00	-	-	-	-	-	-	-	60.000,00
21/12/2017	P 273	32402	18544002403080000	3390	0270	9.500,00	-	-	-	-	-	-	-	9.500,00
21/12/2017	P 273	32402	18544002403080000	4490	0270	10.000,00	-	-	-	-	-	-	-	10.000,00
21/12/2017	P 273	32402	18544002403450000	3390	0120	6.930,00	-	-	-	-	-	-	-	6.930,00
21/12/2017	P 273	32402	18544002403450000	4490	0120	4.397,00	-	-	-	-	-	-	-	4.397,00
21/12/2017	P 273	32402	18544002403450000	3390	0270	2.000,00	-	-	-	-	-	-	-	2.000,00
21/12/2017	P 273	32402	18544002403550000	3390	0106	200,00	-	-	-	-	-	-	-	200,00
21/12/2017	P 273	32402	18544002403550000	3390	0270	60.000,00	-	-	-	-	-	-	-	60.000,00
21/12/2017	P 273	32402	18544002403560000	3390	0106	20.000,00	-	-	-	-	-	-	-	20.000,00
21/12/2017	P 273	32402	18544002403560000	4490	0106	5.000,00	-	-	-	-	-	-	-	5.000,00
21/12/2017	P 273	32402	18544002403570000	3390	0106	5.000,00	-	-	-	-	-	-	-	5.000,00
21/12/2017	P 273	32402	18544002403570000	3390	0270	101.633,11	-	-	-	-	-	-	-	101.633,11
21/12/2017	P 273	32402	18544002417800000	3390	0106	1.000,00	-	-	-	-	-	-	-	1.000,00
21/12/2017	P 273	32402	18544002421830000	3390	0106	10.000,00	-	-	-	-	-	-	-	10.000,00
21/12/2017	P 273	32402	18544002421830000	4490	0106	5.000,00	-	-	-	-	-	-	-	5.000,00
21/12/2017	P 273	32402	18545002415280000	3390	0106	21.015,00	-	-	-	-	-	-	-	21.015,00
21/12/2017	P 273	32402	18607002411760000	3390	0120	1.000,00	-	-	-	-	-	-	-	1.000,00
21/12/2017	P 273	32402	18607002411760000	4490	0120	2.000,00	-	-	-	-	-	-	-	2.000,00
TOTAL DOS REDUÇÕES ORÇAMENTÁRIAS / FONTES						8.261.848,11	-	-	-	-	-	-	-	8.261.848,11

GOVERNO DO ESTADO DE SERGIPE
SECRETARIA DA FAZENDA
SUPERINTENDÊNCIA DE FINANÇAS PÚBLICAS

DEMONSTRATIVO DE CRÉDITOS ADICIONAIS POR UG

Contas Anuais 2017
QUADRO 98
R$1,00

331010 - SECRETARIA DE ESTADO DO TURISMO
00001 - GESTÃO TESOURO

CRÉDITOS SUPLEMENTARES / FONTES														
DATA	**ATO**	**UO**	**PGR. DE TABALHO**		**FTE**	**REDUÇÃO**	**EXCESSO**	**ANULAÇÃO**	**SUPERÁVIT**	**CRED. REABERTO**	**OP. DE CRÉDITO**	**CONV. NÃO PREV**	**REN. REC. REV**	**TOTAL**
15/05/2017	P 059	33101	23695002323540000	3390	0291	-	-	100.000,00	-	-	-	-	-	100.000,00
12/06/2017	P 078	33101	23122005100490000	3390	0101	-	-	370.000,00	-	-	-	-	-	370.000,00
11/07/2017	P 094	33101	23122005100530000	3191	0101	-	-	30.000,00	-	-	-	-	-	30.000,00
11/07/2017	P 094	33101	23122005100490000	3390	0101	-	-	1.128.000,00	-	-	-	-	-	1.128.000,00
11/07/2017	P 094	33101	23122005100530000	3190	0101	-	-	650.000,00	-	-	-	-	-	650.000,00
12/07/2017	P 098	33101	23695002323540000	3390	0291	-	-	400.000,00	-	-	-	-	-	400.000,00
14/08/2017	P 109	33101	23122002317230000	4490	0101	-	-	70.731,24	-	-	-	-	-	70.731,24
23/08/2017	P 118	33101	23695002321870000	3390	0101	-	-	240.000,00	-	-	-	-	-	240.000,00
09/10/2017	P 159	33101	23695002323540000	3390	0291	-	-	400.000,00	-	-	-	-	-	400.000,00
13/10/2017	P 164	33101	23695002318850000	4490	0101	-	-	102.087,02	-	-	-	-	-	102.087,02
25/10/2017	P 177	33101	23122005118030000	3390	0291	-	-	320.000,00	-	-	-	-	-	320.000,00
25/10/2017	P 177	33101	23695002305880000	3390	0291	-	-	52.200,00	-	-	-	-	-	52.200,00
25/10/2017	P 177	33101	23695002314600000	4490	0291	-	-	1.232.000,00	-	-	-	-	-	1.232.000,00
25/10/2017	P 177	33101	23695005116850000	3390	0291	-	-	130.300,00	-	-	-	-	-	130.300,00
25/10/2017	P 177	33101	23695002314680000	3390	0291	-	-	308.000,00	-	-	-	-	-	308.000,00
25/10/2017	P 177	33101	23695002322040000	4490	0291	-	-	1.700.000,00	-	-	-	-	-	1.700.000,00
20/11/2017	P 210	33101	23122005100530000	3190	0101	-	-	1.278.000,00	-	-	-	-	-	1.278.000,00
	TOTAL DOS CRÉDITOS SUPLEMENTARES / FONTES					-	-	8.511.318,26	-	-	-	-	-	8.511.318,26

GOVERNO DO ESTADO DE SERGIPE
SECRETARIA DA FAZENDA
SUPERINTENDÊNCIA DE FINANÇAS PÚBLICAS

DEMONSTRATIVO DE CRÉDITOS ADICIONAIS POR UG

Contas Anuais 2017
QUADRO 98
R$1,00

331010 - SECRETARIA DE ESTADO DO TURISMO
00001 - GESTÃO TESOURO

REDUÇÕES ORÇAMENTÁRIAS / FONTES														
DATA	**ATO**	**UO**	**PGR. DE TABALHO**		**FTE**	**REDUÇÃO**	**EXCESSO**	**ANULAÇÃO**	**SUPERÁVIT**	**CRED. REABERTO**	**OP. DE CRÉDITO**	**CONV. NÃO PREV**	**REN. REC. REV**	**TOTAL**
01/02/2017	DEC 30.550	33101	23122005100490000	3390	0101	787.071,77	-	-	-	-	-	-	-	787.071,77
01/02/2017	DEC 30.550	33101	23122005100490000	3391	0101	2.600,00	-	-	-	-	-	-	-	2.600,00
01/02/2017	DEC 30.550	33101	23122005100530000	3190	0101	2.291.097,00	-	-	-	-	-	-	-	2.291.097,00
01/02/2017	DEC 30.550	33101	23122005100530000	3191	0101	147.770,00	-	-	-	-	-	-	-	147.770,00
01/02/2017	DEC 30.550	33101	23122005100530000	3390	0101	11.220,00	-	-	-	-	-	-	-	11.220,00
01/02/2017	DEC 30.550	33101	27813002321950000	3390	0101	150,00	-	-	-	-	-	-	-	150,00
01/02/2017	DEC 30.550	33101	27813002321950000	3390	0208	448.900,00	-	-	-	-	-	-	-	448.900,00
01/02/2017	DEC 30.550	33101	27813002321960000	3390	0208	356.500,00	-	-	-	-	-	-	-	356.500,00
01/02/2017	DEC 30.550	33101	27813002321980000	3390	0208	267.900,00	-	-	-	-	-	-	-	267.900,00
01/02/2017	DEC 30.550	33101	27813002321980000	3390	0224	199.850,00	-	-	-	-	-	-	-	199.850,00
01/02/2017	DEC 30.550	33101	27813002321990000	4490	0101	400.000,00	-	-	-	-	-	-	-	400.000,00
01/02/2017	DEC 30.550	33101	27813002321990000	3390	0224	1.000.000,00	-	-	-	-	-	-	-	1.000.000,00
01/02/2017	DEC 30.550	33101	27813002321990000	4490	0224	6.000.000,00	-	-	-	-	-	-	-	6.000.000,00
01/02/2017	DEC 30.550	33101	27813005122050000	3390	0101	1.767.043,78	-	-	-	-	-	-	-	1.767.043,78
01/02/2017	DEC 30.550	33101	27813005122050000	3390	0207	280.000,00	-	-	-	-	-	-	-	280.000,00
01/02/2017	DEC 30.550	33101	27813005122050000	4490	0207	50.000,00	-	-	-	-	-	-	-	50.000,00
01/02/2017	DEC 30.550	33101	27813005122050000	3390	0208	248.300,00	-	-	-	-	-	-	-	248.300,00
01/02/2017	DEC 30.550	33101	27813005122050000	4490	0208	40.000,00	-	-	-	-	-	-	-	40.000,00
06/04/2017	P 046	33101	27813002321950000	3390	0208	9.340,00	-	-	-	-	-	-	-	9.340,00
06/04/2017	P 046	33101	27813002321960000	3390	0208	24.926,25	-	-	-	-	-	-	-	24.926,25
06/04/2017	P 046	33101	27813002321980000	3390	0208	21.747,48	-	-	-	-	-	-	-	21.747,48
06/04/2017	P 046	33101	27813005122050000	3390	0101	100,58	-	-	-	-	-	-	-	100,58
06/04/2017	P 046	33101	27813005122050000	3390	0208	189,75	-	-	-	-	-	-	-	189,75
12/05/2017	P 058	33101	23122005100490000	3390	0101	10.000,00	-	-	-	-	-	-	-	10.000,00
15/05/2017	P 059	33101	23695002318900000	3390	0291	100.000,00	-	-	-	-	-	-	-	100.000,00
12/07/2017	P 098	33101	23695002318900000	3390	0291	400.000,00	-	-	-	-	-	-	-	400.000,00
14/08/2017	P 109	33101	23695002318850000	4490	0101	70.731,24	-	-	-	-	-	-	-	70.731,24
23/08/2017	P 118	33101	23122005100490000	3390	0101	240.000,00	-	-	-	-	-	-	-	240.000,00
09/10/2017	P 159	33101	23695002318910000	3390	0291	400.000,00	-	-	-	-	-	-	-	400.000,00
13/10/2017	P 164	33101	23695002318840000	4490	0101	102.087,02	-	-	-	-	-	-	-	102.087,02
25/10/2017	P 177	33101	23122002317110000	4490	0291	100.000,00	-	-	-	-	-	-	-	100.000,00
25/10/2017	P 177	33101	23695002314590000	3390	0291	194.186,78	-	-	-	-	-	-	-	194.186,78
25/10/2017	P 177	33101	23695002318900000	3390	0291	390.000,00	-	-	-	-	-	-	-	390.000,00
25/10/2017	P 177	33101	23695002318910000	3390	0291	400.000,00	-	-	-	-	-	-	-	400.000,00
25/10/2017	P 177	33101	23695002318920000	3390	0291	800.000,00	-	-	-	-	-	-	-	800.000,00
25/10/2017	P 177	33101	23695002321580000	3390	0291	490.000,00	-	-	-	-	-	-	-	490.000,00
25/10/2017	P 177	33101	23695002321590000	3390	0291	900.000,00	-	-	-	-	-	-	-	900.000,00
25/10/2017	P 177	33101	23695002321600000	3390	0291	400.000,00	-	-	-	-	-	-	-	400.000,00
25/10/2017	P 177	33101	23695002321710000	3390	0291	68.313,22	-	-	-	-	-	-	-	68.313,22
27/10/2017	P 181	33101	23695002318850000	4490	0224	100.000,00	-	-	-	-	-	-	-	100.000,00
17/11/2017	P 216	33101	23122002317230000	4490	0224	931.000,00	-	-	-	-	-	-	-	931.000,00
20/11/2017	P 210	33101	23695002318840000	4490	0224	1.278.000,00	-	-	-	-	-	-	-	1.278.000,00
20/11/2017	P 215	33101	23695002318840000	4490	0224	1.100.000,00	-	-	-	-	-	-	-	1.100.000,00
20/11/2017	P 218	33101	23122002317230000	3390	0224	700.000,00	-	-	-	-	-	-	-	700.000,00
20/11/2017	P 218	33101	23122002317230000	4490	0224	1.000.000,00	-	-	-	-	-	-	-	1.000.000,00
20/11/2017	P 218	33101	23695002318840000	4490	0224	600.000,00	-	-	-	-	-	-	-	600.000,00
20/11/2017	P 218	33101	23695002318850000	4490	0224	1.404.550,00	-	-	-	-	-	-	-	1.404.550,00
29/11/2017	P 231	33101	23122002317230000	3390	0224	100.000,00	-	-	-	-	-	-	-	100.000,00
29/11/2017	P 231	33101	23122002317230000	4490	0224	102.305,90	-	-	-	-	-	-	-	102.305,90

GOVERNO DO ESTADO DE SERGIPE
SECRETARIA DA FAZENDA
SUPERINTENDÊNCIA DE FINANÇAS PÚBLICAS

DEMONSTRATIVO DE CRÉDITOS ADICIONAIS POR UG

Contas Anuais 2017
QUADRO 98
R$1,00

331010 - SECRETARIA DE ESTADO DO TURISMO
00001 - GESTÃO TESOURO

REDUÇÕES ORÇAMENTÁRIAS / FONTES

DATA	ATO	UO	PGR. DE TABALHO		FTE	REDUÇÃO	EXCESSO	ANULAÇÃO	SUPERÁVIT	CRED. REABERTO	OP. DE CRÉDITO	CONV. NÃO PREV	REN. REC. REV	TOTAL
29/11/2017	P 231	33101	23695002318840000	4490	0224	70.900,00	-	-	-	-	-	-	-	70.900,00
29/11/2017	P 231	33101	23695002318850000	4490	0224	444.000,00	-	-	-	-	-	-	-	444.000,00
26/12/2017	P 284	33101	23122002317230000	4490	0224	966.694,10	-	-	-	-	-	-	-	966.694,10
26/12/2017	P 284	33101	23122005100490000	3390	0101	7,84	-	-	-	-	-	-	-	7,84
26/12/2017	P 284	33101	23122005100490000	3391	0101	1.000,00	-	-	-	-	-	-	-	1.000,00
26/12/2017	P 284	33101	23122005100530000	3390	0101	5.780,00	-	-	-	-	-	-	-	5.780,00
26/12/2017	P 284	33101	23122005118100000	3390	0101	150,00	-	-	-	-	-	-	-	150,00
26/12/2017	P 284	33101	23122005118100000	3390	0224	150,00	-	-	-	-	-	-	-	150,00
26/12/2017	P 284	33101	23122005118100000	4490	0224	150,00	-	-	-	-	-	-	-	150,00
26/12/2017	P 284	33101	23695002314600000	4490	0291	332,47	-	-	-	-	-	-	-	332,47
26/12/2017	P 284	33101	23695002314680000	3390	0291	100,00	-	-	-	-	-	-	-	100,00
26/12/2017	P 284	33101	23695002318840000	4490	0101	46.912,98	-	-	-	-	-	-	-	46.912,98
26/12/2017	P 284	33101	23695002318840000	4490	0224	60,00	-	-	-	-	-	-	-	60,00
26/12/2017	P 284	33101	23695002318850000	4490	0101	181.355,78	-	-	-	-	-	-	-	181.355,78
26/12/2017	P 284	33101	23695002318850000	4490	0224	1.340,00	-	-	-	-	-	-	-	1.340,00
26/12/2017	P 284	33101	23695002318910000	3390	0291	28.000,00	-	-	-	-	-	-	-	28.000,00
26/12/2017	P 284	33101	23695002318920000	3390	0291	41.000,00	-	-	-	-	-	-	-	41.000,00
26/12/2017	P 284	33101	23695002321580000	3390	0291	19.539,83	-	-	-	-	-	-	-	19.539,83
26/12/2017	P 284	33101	23695002321710000	3390	0291	31.686,00	-	-	-	-	-	-	-	31.686,00
26/12/2017	P 284	33101	23695002321870000	3390	0101	64.418,00	-	-	-	-	-	-	-	64.418,00
26/12/2017	P 284	33101	23695002322070000	4490	0291	100.000,00	-	-	-	-	-	-	-	100.000,00
26/12/2017	P 284	33101	23695005116870000	4490	0291	400.000,00	-	-	-	-	-	-	-	400.000,00
26/12/2017	P 284	33101	23695005116880000	3390	0101	4.800,00	-	-	-	-	-	-	-	4.800,00
27/12/2017	P 298	33101	23122005118030000	3390	0291	287.120,30	-	-	-	-	-	-	-	287.120,30
27/12/2017	P 298	33101	23695002305880000	3390	0291	152.200,00	-	-	-	-	-	-	-	152.200,00
27/12/2017	P 298	33101	23695002314590000	3390	0291	100.175,09	-	-	-	-	-	-	-	100.175,09
27/12/2017	P 298	33101	23695002314680000	3390	0291	14.633,70	-	-	-	-	-	-	-	14.633,70
27/12/2017	P 298	33101	23695002318910000	3390	0291	314.749,47	-	-	-	-	-	-	-	314.749,47
27/12/2017	P 298	33101	23695002318920000	3390	0291	2.850,52	-	-	-	-	-	-	-	2.850,52
27/12/2017	P 298	33101	23695002321580000	3390	0291	251.000,00	-	-	-	-	-	-	-	251.000,00
27/12/2017	P 298	33101	23695002321590000	3390	0291	100.000,00	-	-	-	-	-	-	-	100.000,00
27/12/2017	P 298	33101	23695002321600000	3390	0291	300.000,00	-	-	-	-	-	-	-	300.000,00
27/12/2017	P 298	33101	23695002321710000	3390	0291	100.000,78	-	-	-	-	-	-	-	100.000,78
27/12/2017	P 298	33101	23695002323540000	3390	0291	358.559,73	-	-	-	-	-	-	-	358.559,73
27/12/2017	P 298	33101	23695005116850000	3390	0291	306.348,73	-	-	-	-	-	-	-	306.348,73
	TOTAL DOS REDUÇÕES ORÇAMENTÁRIAS / FONTES					31.431.896,09	-	-	-	-	-	-	-	31.431.896,09

GOVERNO DO ESTADO DE SERGIPE
SECRETARIA DA FAZENDA
SUPERINTENDÊNCIA DE FINANÇAS PÚBLICAS

DEMONSTRATIVO DE CRÉDITOS ADICIONAIS POR UG

Contas Anuais 2017
QUADRO 98
R$1,00

361010 - CONTROLADORIA GERAL DO EST DE SERGIPE
00001 - GESTÃO TESOURO

CRÉDITOS SUPLEMENTARES / FONTES

DATA	ATO	UO	PGR. DE TABALHO		FTE	REDUÇÃO	EXCESSO	ANULAÇÃO	SUPERÁVIT	CRED. REABERTO	OP. DE CRÉDITO	CONV. NÃO PREV	REN. REC. REV	TOTAL
10/08/2017	P 115	36101	04124005308090000	4490	0101	-	-	3.000,00	-	-	-	-	-	3.000,00
30/10/2017	P 182	36101	04124005308090000	4490	0101	-	-	39.500,00	-	-	-	-	-	39.500,00
	TOTAL DOS CRÉDITOS SUPLEMENTARES / FONTES					-	-	42.500,00	-	-	-	-	-	42.500,00

GOVERNO DO ESTADO DE SERGIPE
SECRETARIA DA FAZENDA
SUPERINTENDÊNCIA DE FINANÇAS PÚBLICAS

DEMONSTRATIVO DE CRÉDITOS ADICIONAIS POR UG

Contas Anuais 2017
QUADRO 98
R$1,00

361010 - CONTROLADORIA GERAL DO EST DE SERGIPE
00001 - GESTÃO TESOURO

REDUÇÕES ORÇAMENTÁRIAS / FONTES

DATA	ATO	UO	PGR. DE TABALHO	FTE	REDUÇÃO	EXCESSO	ANULAÇÃO	SUPERÁVIT	CRED. REABERTO	OP. DE CRÉDITO	CONV. NÃO PREV	REN. REC. REV	TOTAL
10/08/2017	P 115	36101	04124005307390000 3390	0101	3.000,00	-	-	-	-	-	-	-	3.000,00
	TOTAL DOS REDUÇÕES ORÇAMENTÁRIAS / FONTES				3.000,00	-	-	-	-	-	-	-	3.000,00

GOVERNO DO ESTADO DE SERGIPE
SECRETARIA DA FAZENDA
SUPERINTENDÊNCIA DE FINANÇAS PÚBLICAS

DEMONSTRATIVO DE CRÉDITOS ADICIONAIS POR UG

Contas Anuais 2017
QUADRO 98
R$1,00

372010 - INSTITUTO DE PREVIDENCIA DOS SERV DO EST SERGIPE
37201 - INSTITUTO DE PREVIDENCIA DOS SERV DO EST SERGIPE

						CRÉDITOS SUPLEMENTARES / FONTES								
DATA	**ATO**	**UO**	**PGR. DE TABALHO**		**FTE**	**REDUÇÃO**	**EXCESSO**	**ANULAÇÃO**	**SUPERÁVIT**	**CRED. REABERTO**	**OP. DE CRÉDITO**	**CONV. NÃO PREV**	**REN. REC. REV**	**TOTAL**
20/06/2017	P 081	37201	09126001708340000	3390	0270	-	-	236.200,00	-	-	-	-	-	236.200,00
26/07/2017	P 104	37201	09122003504850000	3390	0270	-	-	200.000,00	-	-	-	-	-	200.000,00
24/10/2017	P 173	37201	09122003504850000	3191	0270	-	-	100.000,00	-	-	-	-	-	100.000,00
24/10/2017	P 173	37201	09126001708540000	3390	0270	-	-	32.000,00	-	-	-	-	-	32.000,00
29/11/2017	P 232	37201	09122003504850000	3190	0270	-	-	250.000,00	-	-	-	-	-	250.000,00
29/11/2017	P 232	37201	09122003504850000	3191	0270	-	-	25.000,00	-	-	-	-	-	25.000,00
29/11/2017	P 232	37201	09122003504850000	3390	0270	-	-	8.000,00	-	-	-	-	-	8.000,00
30/11/2017	P 236	37201	09122003504830000	3390	0270	-	-	229.800,00	-	-	-	-	-	229.800,00
	TOTAL DOS CRÉDITOS SUPLEMENTARES / FONTES					-	-	1.081.000,00	-	-	-	-	-	1.081.000,00

GOVERNO DO ESTADO DE SERGIPE
SECRETARIA DA FAZENDA
SUPERINTENDÊNCIA DE FINANÇAS PÚBLICAS

DEMONSTRATIVO DE CRÉDITOS ADICIONAIS POR UG

Contas Anuais 2017
QUADRO 98
R$1,00

372010 - INSTITUTO DE PREVIDENCIA DOS SERV DO EST SERGIPE
37201 - INSTITUTO DE PREVIDENCIA DOS SERV DO EST SERGIPE

REDUÇÕES ORÇAMENTÁRIAS / FONTES

DATA	ATO	UO	PGR. DE TABALHO		FTE	REDUÇÃO	EXCESSO	ANULAÇÃO	SUPERÁVIT	CRED. REABERTO	OP. DE CRÉDITO	CONV. NÃO PREV	REN. REC. REV	TOTAL
20/06/2017	P 081	37201	09122001723800000	3390	0270	236.200,00	-	-	-	-	-	-	-	236.200,00
26/07/2017	P 104	37201	09122001708400000	3390	0270	57.000,00	-	-	-	-	-	-	-	57.000,00
26/07/2017	P 104	37201	09122001723800000	3390	0270	93.000,00	-	-	-	-	-	-	-	93.000,00
26/07/2017	P 104	37201	09131001723810000	3390	0270	50.000,00	-	-	-	-	-	-	-	50.000,00
24/10/2017	P 173	37201	09126001720560000	3390	0270	132.000,00	-	-	-	-	-	-	-	132.000,00
29/11/2017	P 232	37201	09122001723800000	3390	0270	283.000,00	-	-	-	-	-	-	-	283.000,00
30/11/2017	P 236	37201	09122001723800000	3390	0270	229.800,00	-	-	-	-	-	-	-	229.800,00
27/12/2017	P 277	37201	09122001708420000	3390	0270	500,00	-	-	-	-	-	-	-	500,00
27/12/2017	P 277	37201	09122003504830000	4490	0270	90.000,00	-	-	-	-	-	-	-	90.000,00
27/12/2017	P 277	37201	09126001708340000	3390	0270	174.800,00	-	-	-	-	-	-	-	174.800,00
27/12/2017	P 277	37201	09126001708340000	4490	0270	88.000,00	-	-	-	-	-	-	-	88.000,00
27/12/2017	P 277	37201	09126001720560000	3390	0270	28.000,00	-	-	-	-	-	-	-	28.000,00
27/12/2017	P 277	37201	09128001708510000	3390	0270	20.000,00	-	-	-	-	-	-	-	20.000,00
27/12/2017	P 277	37201	09131001720510000	3390	0270	17.500,00	-	-	-	-	-	-	-	17.500,00
	TOTAL DOS REDUÇÕES ORÇAMENTÁRIAS / FONTES					1.499.800,00	-	-	-	-	-	-	-	1.499.800,00

GOVERNO DO ESTADO DE SERGIPE
SECRETARIA DA FAZENDA
SUPERINTENDÊNCIA DE FINANÇAS PÚBLICAS

DEMONSTRATIVO DE CRÉDITOS ADICIONAIS POR UG

Contas Anuais 2017
QUADRO 98
R$1,00

374010 - FUNDO FINANCEIRO DE PREV. DO ESTADO DE SERGIPE
37401 - FUNDO FINANCEIRO DE PREV. DO ESTADO DE SERGIPE

CRÉDITOS SUPLEMENTARES / FONTES

DATA	ATO	UO	PGR. DE TABALHO		FTE	REDUÇÃO	EXCESSO	ANULAÇÃO	SUPERÁVIT	CRED. REABERTO	OP. DE CRÉDITO	CONV. NÃO PREV	REN. REC. REV	TOTAL
27/03/2017	P 034	37401	09272003504870000	3391	0270	-	-	799.110,00	-	-	-	-	-	799.110,00
28/07/2017	P 111	37401	09272003504870000	3190	0101	-	-	78.000.000,00	-	-	-	-	-	78.000.000,00
01/09/2017	P 161	37401	09272003504870000	3190	0270	-	-	170.693.459,77	-	-	-	-	-	170.693.459,77
10/11/2017	P 192	37401	09272003504870000	3390	0101	-	-	440.000,00	-	-	-	-	-	440.000,00
10/11/2017	P 192	37401	09272003504870000	3390	0270	-	-	3.660.000,00	-	-	-	-	-	3.660.000,00
04/12/2017	P 248	37401	28843005404920000	3290	0101	-	-	37.000,00	-	-	-	-	-	37.000,00
04/12/2017	P 248	37401	28843005404920000	4690	0101	-	-	80.000,00	-	-	-	-	-	80.000,00
26/12/2017	P 282	37401	09272003504870000	3190	0101	-	-	16.832.000,00	-	-	-	-	-	16.832.000,00
26/12/2017	P 289	37401	09272003504870000	3190	0101	-	-	6.194.256,00	-	-	-	-	-	6.194.256,00
26/12/2017	P 279	37401	09272003504870000	3190	0101	-	-	10.000.000,00	-	-	-	-	-	10.000.000,00
26/12/2017	P 284	37401	09272003504870000	3190	0101	-	-	6.357.167,00	-	-	-	-	-	6.357.167,00
26/12/2017	P 280	37401	09272003504870000	3190	0101	-	-	15.000.000,00	-	-	-	-	-	15.000.000,00
26/12/2017	P 285	37401	09272003504870000	3190	0101	-	-	1.210.668,00	-	-	-	-	-	1.210.668,00
26/12/2017	P 290	37401	09272003504870000	3190	0101	-	-	2.159.860,00	-	-	-	-	-	2.159.860,00
26/12/2017	P 281	37401	09272003504870000	3190	0101	-	-	15.000.000,00	-	-	-	-	-	15.000.000,00
27/12/2017	P 299	37401	09272003504870000	3190	0101	-	-	-	78.000.000,00	-	-	-	-	78.000.000,00
27/12/2017	P 298	37401	09272003504870000	3190	0101	-	-	3.777.800,99	-	-	-	-	-	3.777.800,99
27/12/2017	P 291	37401	09272003504870000	3190	0101	-	-	21.128.342,86	-	-	-	-	-	21.128.342,86
27/12/2017	P 283	37401	09272003504870000	3190	0101	-	-	4.861.341,92	-	-	-	-	-	4.861.341,92
27/12/2017	P 287	37401	09272003504870000	3190	0101	-	-	7.121.425,00	-	-	-	-	-	7.121.425,00
27/12/2017	P 288	37401	09272003504870000	3190	0101	-	-	2.426.580,00	-	-	-	-	-	2.426.580,00
27/12/2017	P 296	37401	09272003504870000	3190	0101	-	-	116.391,52	-	-	-	-	-	116.391,52
27/12/2017	P 295	37401	09272003504870000	3190	0101	-	-	10.026.112,00	-	-	-	-	-	10.026.112,00
27/12/2017	P 277	37401	28846005404960000	3391	0270	-	-	500.000,00	-	-	-	-	-	500.000,00
27/12/2017	P 277	37401	09272003504870000	3390	0270	-	-	350.000,00	-	-	-	-	-	350.000,00
27/12/2017	P 293	37401	09272003504870000	3190	0293	-	-	655.100,00	-	-	-	-	-	655.100,00
27/12/2017	P 297	37401	09272003504870000	3190	0101	-	-	2.053.245,57	-	-	-	-	-	2.053.245,57
27/12/2017	P 294	37401	09272003504870000	3190	0101	-	-	27.168.393,77	-	-	-	-	-	27.168.393,77
TOTAL DOS CRÉDITOS SUPLEMENTARES / FONTES						-	-	406.648.254,40	78.000.000,00	-	-	-	-	484.648.254,40

GOVERNO DO ESTADO DE SERGIPE
SECRETARIA DA FAZENDA
SUPERINTENDÊNCIA DE FINANÇAS PÚBLICAS

DEMONSTRATIVO DE CRÉDITOS ADICIONAIS POR UG

Contas Anuais 2017
QUADRO 98
R$1,00

374010 - FUNDO FINANCEIRO DE PREV. DO ESTADO DE SERGIPE
37401 - FUNDO FINANCEIRO DE PREV. DO ESTADO DE SERGIPE

REDUÇÕES ORÇAMENTÁRIAS / FONTES

DATA	ATO	UO	PGR. DE TABALHO		FTE	REDUÇÃO	EXCESSO	ANULAÇÃO	SUPERÁVIT	CRED. REABERTO	OP. DE CRÉDITO	CONV. NÃO PREV	REN. REC. REV	TOTAL
27/03/2017	P 034	37401	09272003504870000	3190	0270	799.110,00	-	-	-	-	-	-	-	799.110,00
10/11/2017	P 192	37401	28846005404890000	3190	0270	3.660.000,00	-	-	-	-	-	-	-	3.660.000,00
27/11/2017	P 211	37401	09272003504870000	3190	0101	63.200.000,00	-	-	-	-	-	-	-	63.200.000,00
27/11/2017	P 212	37401	09272003504870000	3190	0101	80.000.000,00	-	-	-	-	-	-	-	80.000.000,00
28/11/2017	P 211	37401	09272003504870000	3190	0101	36.267.500,00	-	-	-	-	-	-	-	36.267.500,00
29/11/2017	P 230	37401	09272003504870000	3190	0101	532.500,00	-	-	-	-	-	-	-	532.500,00
27/12/2017	P 294	37401	09272003522820000	3320	0270	75.000,00	-	-	-	-	-	-	-	75.000,00
27/12/2017	P 294	37401	09272003522820000	3390	0270	1.694.622,53	-	-	-	-	-	-	-	1.694.622,53
27/12/2017	P 294	37401	28843005404900000	3190	0270	8.000,00	-	-	-	-	-	-	-	8.000,00
27/12/2017	P 294	37401	28846005404890000	3190	0270	17.090.000,00	-	-	-	-	-	-	-	17.090.000,00
27/12/2017	P 294	37401	28846005404890000	3390	0270	374.400,00	-	-	-	-	-	-	-	374.400,00
27/12/2017	P 294	37401	28846005404960000	3391	0270	250.000,00	-	-	-	-	-	-	-	250.000,00
	TOTAL DOS REDUÇÕES ORÇAMENTÁRIAS / FONTES					203.951.132,53	-	-	-	-	-	-	-	203.951.132,53

GOVERNO DO ESTADO DE SERGIPE
SECRETARIA DA FAZENDA
SUPERINTENDÊNCIA DE FINANÇAS PÚBLICAS

DEMONSTRATIVO DE CRÉDITOS ADICIONAIS POR UG

Contas Anuais 2017
QUADRO 98
R$1,00

374020 - FUNDO PREVIDENCIARIO DO ESTADO DE SERGIPE
37402 - FUNDO PREVIDENCIÁRIO DO ESTADO DE SERGIPE

REDUÇÕES ORÇAMENTÁRIAS / FONTES

DATA	ATO	UO	PGR. DE TABALHO		FTE	REDUÇÃO	EXCESSO	ANULAÇÃO	SUPERÁVIT	CRED. REABERTO	OP. DE CRÉDITO	CONV. NÃO PREV	REN. REC. REV	TOTAL
28/07/2017	P 111	37402	99997999907150000	9999	0270	78.000.000,00	-	-	-	-	-	-	-	78.000.000,00
01/09/2017	P 161	37402	09272003504970000	3190	0270	774.857,31	-	-	-	-	-	-	-	774.857,31
01/09/2017	P 161	37402	28846005404980000	3390	0270	1.281,82	-	-	-	-	-	-	-	1.281,82
01/09/2017	P 161	37402	28846005404980000	3391	0270	1.734.620,64	-	-	-	-	-	-	-	1.734.620,64
01/09/2017	P 161	37402	99997999907150000	9999	0270	168.182.700,00	-	-	-	-	-	-	-	168.182.700,00
	TOTAL DOS REDUÇÕES ORÇAMENTÁRIAS / FONTES					248.693.459,77	-	-	-	-	-	-	-	248.693.459,77

GOVERNO DO ESTADO DE SERGIPE
SECRETARIA DA FAZENDA
SUPERINTENDÊNCIA DE FINANÇAS PÚBLICAS

DEMONSTRATIVO DE CRÉDITOS ADICIONAIS POR UG

Contas Anuais 2017
QUADRO 98
R$1,00

391010 - SECRETARIA DE ESTADO DO ESPORTE, LAZER E DA JUVENTUDE
39101 - ESPORTE, LAZER E JUVENTUDE

						CRÉDITOS ESPECIAIS / FONTES								
DATA	**ATO**	**UO**	**PGR. DE TABALHO**		**FTE**	**REDUÇÃO**	**EXCESSO**	**ANULAÇÃO**	**SUPERÁVIT**	**CRED. REABERTO**	**OP. DE CRÉDITO**	**CONV. NÃO PREV**	**REN. REC. REV**	**TOTAL**
01/02/2017	DEC 30.550	39101	27813002323900000	3390	0224	-	-	1.000.000,00	-	-	-	-	-	1.000.000,00
01/02/2017	DEC 30.550	39101	27813005123910000	3390	0207	-	-	280.000,00	-	-	-	-	-	280.000,00
01/02/2017	DEC 30.550	39101	27122005123860000	3190	0101	-	-	2.291.097,00	-	-	-	-	-	2.291.097,00
01/02/2017	DEC 30.550	39101	27813005123910000	4490	0207	-	-	50.000,00	-	-	-	-	-	50.000,00
01/02/2017	DEC 30.550	39101	27813002323900000	4490	0224	-	-	6.000.000,00	-	-	-	-	-	6.000.000,00
01/02/2017	DEC 30.550	39101	27813002323870000	3390	0101	-	-	150,00	-	-	-	-	-	150,00
01/02/2017	DEC 30.550	39101	27813005123910000	3390	0101	-	-	1.767.043,78	-	-	-	-	-	1.767.043,78
01/02/2017	DEC 30.550	39101	27122005123860000	3390	0101	-	-	11.220,00	-	-	-	-	-	11.220,00
01/02/2017	DEC 30.550	39101	27122005123860000	3191	0101	-	-	147.770,00	-	-	-	-	-	147.770,00
01/02/2017	DEC 30.550	39101	27813002323900000	4490	0101	-	-	400.000,00	-	-	-	-	-	400.000,00
01/02/2017	DEC 30.550	39101	27813002323890000	3390	0224	-	-	199.850,00	-	-	-	-	-	199.850,00
01/02/2017	DEC 30.550	39101	27122005123850000	3390	0101	-	-	787.071,77	-	-	-	-	-	787.071,77
01/02/2017	DEC 30.550	39101	27813005123910000	4490	0208	-	-	40.000,00	-	-	-	-	-	40.000,00
01/02/2017	DEC 30.550	39101	27813002323890000	3390	0208	-	-	267.900,00	-	-	-	-	-	267.900,00
01/02/2017	DEC 30.550	39101	27813002323870000	3390	0208	-	-	448.900,00	-	-	-	-	-	448.900,00
01/02/2017	DEC 30.550	39101	27122005123850000	3391	0101	-	-	2.600,00	-	-	-	-	-	2.600,00
01/02/2017	DEC 30.550	39101	27813005123910000	3390	0208	-	-	248.300,00	-	-	-	-	-	248.300,00
01/02/2017	DEC 30.550	39101	27813002323880000	3390	0208	-	-	356.500,00	-	-	-	-	-	356.500,00
	TOTAL DOS CRÉDITOS ESPECIAIS / FONTES					-	-	14.298.402,55	-	-	-	-	-	14.298.402,55

GOVERNO DO ESTADO DE SERGIPE
SECRETARIA DA FAZENDA
SUPERINTENDÊNCIA DE FINANÇAS PÚBLICAS

DEMONSTRATIVO DE CRÉDITOS ADICIONAIS POR UG

Contas Anuais 2017
QUADRO 98
R$1,00

391010 - SECRETARIA DE ESTADO DO ESPORTE, LAZER E DA JUVENTUDE
39101 - ESPORTE, LAZER E JUVENTUDE

						CRÉDITOS SUPLEMENTARES / FONTES								
DATA	**ATO**	**UO**	**PGR. DE TABALHO**		**FTE**	**REDUÇÃO**	**EXCESSO**	**ANULAÇÃO**	**SUPERÁVIT**	**CRED. REABERTO**	**OP. DE CRÉDITO**	**CONV. NÃO PREV**	**REN. REC. REV**	**TOTAL**
06/04/2017	P 046	39101	27813002323890000	3390	0208	-	-	21.747,48	-	-	-	-	-	21.747,48
06/04/2017	P 046	39101	27813005123910000	3390	0208	-	-	189,75	-	-	-	-	-	189,75
06/04/2017	P 046	39101	27813002323880000	3390	0208	-	-	24.926,25	-	-	-	-	-	24.926,25
06/04/2017	P 046	39101	27813005123910000	3390	0101	-	-	100,58	-	-	-	-	-	100,58
06/04/2017	P 046	39101	27813002323870000	3390	0208	-	-	9.340,00	-	-	-	-	-	9.340,00
04/10/2017	P 152	39101	27813002323870000	3390	0208	-	-	100.000,00	-	-	-	-	-	100.000,00
04/10/2017	P 152	39101	27813002323880000	3390	0207	-	-	140.000,00	-	-	-	-	-	140.000,00
04/10/2017	P 152	39101	27813002323870000	3390	0207	-	-	100.000,00	-	-	-	-	-	100.000,00
04/10/2017	P 152	39101	27813005123910000	4490	0207	-	-	25.000,00	-	-	-	-	-	25.000,00
04/10/2017	P 152	39101	27813002323890000	3390	0208	-	-	48.489,75	-	-	-	-	-	48.489,75
04/10/2017	P 152	39101	27813002323880000	3390	0208	-	-	100.000,00	-	-	-	-	-	100.000,00
05/10/2017	P 152	39101	27122005123860000	3191	0101	-	-	15.000,00	-	-	-	-	-	15.000,00
23/11/2017	P 219	39101	27122005123850000	3391	0101	-	-	5.000,00	-	-	-	-	-	5.000,00
30/11/2017	P 260	39101	27122005123850000	3390	0101	-	-	100.000,00	-	-	-	-	-	100.000,00
27/12/2017	P 286	39101	27122005123860000	3191	0101	-	-	50.500,00	-	-	-	-	-	50.500,00
27/12/2017	P 286	39101	27122005123860000	3190	0101	-	-	171.000,00	-	-	-	-	-	171.000,00
	TOTAL DOS CRÉDITOS SUPLEMENTARES / FONTES					-	-	911.293,81	-	-	-	-	-	911.293,81

GOVERNO DO ESTADO DE SERGIPE
SECRETARIA DA FAZENDA
SUPERINTENDÊNCIA DE FINANÇAS PÚBLICAS

DEMONSTRATIVO DE CRÉDITOS ADICIONAIS POR UG

Contas Anuais 2017
QUADRO 98
R$1,00

391010 - SECRETARIA DE ESTADO DO ESPORTE, LAZER E DA JUVENTUDE
39101 - ESPORTE, LAZER E JUVENTUDE

REDUÇÕES ORÇAMENTÁRIAS / FONTES

DATA	ATO	UO	PGR. DE TABALHO		FTE	REDUÇÃO	EXCESSO	ANULAÇÃO	SUPERÁVIT	CRED. REABERTO	OP. DE CRÉDITO	CONV. NÃO PREV	REN. REC. REV	TOTAL
04/10/2017	P 152	39101	27813005123910000	3390	0207	265.000,00	-	-	-	-	-	-	-	265.000,00
04/10/2017	P 152	39101	27813005123910000	3390	0208	248.489,75	-	-	-	-	-	-	-	248.489,75
05/10/2017	P 152	39101	27813002323900000	4490	0101	15.000,00	-	-	-	-	-	-	-	15.000,00
23/11/2017	P 219	39101	27813005123910000	3390	0101	5.000,00	-	-	-	-	-	-	-	5.000,00
30/11/2017	P 260	39101	27813002323900000	4490	0101	100.000,00	-	-	-	-	-	-	-	100.000,00
22/12/2017	P 273	39101	27813002323870000	3390	0207	100.000,00	-	-	-	-	-	-	-	100.000,00
22/12/2017	P 273	39101	27813002323880000	3390	0207	140.000,00	-	-	-	-	-	-	-	140.000,00
22/12/2017	P 273	39101	27813002323890000	3390	0224	199.850,00	-	-	-	-	-	-	-	199.850,00
22/12/2017	P 273	39101	27813002323900000	4490	0224	6.000.000,00	-	-	-	-	-	-	-	6.000.000,00
22/12/2017	P 273	39101	27813005123910000	3390	0207	5.000,00	-	-	-	-	-	-	-	5.000,00
22/12/2017	P 273	39101	27813005123910000	4490	0207	45.488,13	-	-	-	-	-	-	-	45.488,13
27/12/2017	P 283	39101	27122005123860000	3190	0101	20.000,00	-	-	-	-	-	-	-	20.000,00
27/12/2017	P 283	39101	27813002323870000	3390	0101	150,00	-	-	-	-	-	-	-	150,00
27/12/2017	P 283	39101	27813002323900000	4490	0101	285.000,00	-	-	-	-	-	-	-	285.000,00
27/12/2017	P 283	39101	27813002323900000	3390	0224	1.000.000,00	-	-	-	-	-	-	-	1.000.000,00
27/12/2017	P 283	39101	27813005123910000	4490	0208	40.000,00	-	-	-	-	-	-	-	40.000,00
	TOTAL DOS REDUÇÕES ORÇAMENTÁRIAS / FONTES					8.468.977,88	-	-	-	-	-	-	-	8.468.977,88

GOVERNO DO ESTADO DE SERGIPE
SECRETARIA DA FAZENDA
SUPERINTENDÊNCIA DE FINANÇAS PÚBLICAS

DEMONSTRATIVO DE CRÉDITOS ADICIONAIS POR UG

Contas Anuais 2017
QUADRO 98
R$1,00

909990 - RESERVA DE CONTINGENCIA
00001 - GESTÃO TESOURO

REDUÇÕES ORÇAMENTÁRIAS / FONTES

DATA	ATO	UO	PGR. DE TABALHO		FTE	REDUÇÃO	EXCESSO	ANULAÇÃO	SUPERÁVIT	CRED. REABERTO	OP. DE CRÉDITO	CONV. NÃO PREV	REN. REC. REV	TOTAL
17/02/2017	P 014	90999	99999999913980000	9999	0101	9.000.000,00	-	-	-	-	-	-	-	9.000.000,00
10/04/2017	P 054	90999	99999999913980000	9999	0101	282.689,79	-	-	-	-	-	-	-	282.689,79
24/04/2017	P 055	90999	99999999913980000	9999	0101	640.000,00	-	-	-	-	-	-	-	640.000,00
14/07/2017	P 097	90999	99999999913980000	9999	0101	500.000,00	-	-	-	-	-	-	-	500.000,00
28/08/2017	P 122	90999	99999999913980000	9999	0101	400.000,00	-	-	-	-	-	-	-	400.000,00
20/09/2017	P 134	90999	99999999913980000	9999	0101	2.500.000,00	-	-	-	-	-	-	-	2.500.000,00
09/10/2017	P 155	90999	99999999923820000	9999	0224	21.400.000,00	-	-	-	-	-	-	-	21.400.000,00
10/10/2017	P 156	90999	99999999923820000	9999	0224	1.000.000,00	-	-	-	-	-	-	-	1.000.000,00
10/10/2017	P 162	90999	99999999923820000	9999	0224	400.000,00	-	-	-	-	-	-	-	400.000,00
11/10/2017	P 163	90999	99999999923820000	9999	0224	4.000.000,00	-	-	-	-	-	-	-	4.000.000,00
19/10/2017	P 170	90999	99999999923820000	9999	0224	6.000.000,00	-	-	-	-	-	-	-	6.000.000,00
30/10/2017	P 182	90999	99999999913980000	9999	0101	39.500,00	-	-	-	-	-	-	-	39.500,00
08/11/2017	P 189	90999	99999999913980000	9999	0101	292.086,09	-	-	-	-	-	-	-	292.086,09
08/11/2017	P 189	90999	99999999923820000	9999	0224	3.200.000,00	-	-	-	-	-	-	-	3.200.000,00
10/11/2017	P 192	90999	99999999913980000	9999	0101	440.000,00	-	-	-	-	-	-	-	440.000,00
29/11/2017	P 230	90999	99999999913980000	9999	0101	417.500,00	-	-	-	-	-	-	-	417.500,00
30/11/2017	P 229	90999	99999999913980000	9999	0101	320.000,00	-	-	-	-	-	-	-	320.000,00
30/11/2017	P 240	90999	99999999913980000	9999	0101	12.500,00	-	-	-	-	-	-	-	12.500,00
04/12/2017	P 248	90999	99999999913980000	9999	0101	117.000,00	-	-	-	-	-	-	-	117.000,00
05/12/2017	P 252	90999	99999999913980000	9999	0101	3.000,00	-	-	-	-	-	-	-	3.000,00
27/12/2017	P 288	90999	99999999913980000	9999	0101	35.724,00	-	-	-	-	-	-	-	35.724,00
	TOTAL DOS REDUÇÕES ORÇAMENTÁRIAS / FONTES					50.999.999,88	-	-	-	-	-	-	-	50.999.999,88

CRÉDITO SUPLEMENTAR:	-	-	1.736.743.483,08	114.294.370,33	-	-	-	-	1.851.037.853,41
CRÉDITO ESPECIAL:	-	44.785.000,00	14.890.077,55	-	8.700.000,00	-	-	-	68.375.077,55
REDUÇÕES ORÇAMENTÁRIAS:	1.760.333.560,63	-	-	-	-	-	-	-	(1.760.333.560,63)
TOTAL DAS ALTERAÇÕES:									159.079.370,33

JAELSON DOS SANTOS FILHO
Gerente Geral de Contabilidade Pública
Técnico em Contabilidade Pública - CRC/SE nº 4.119-0

ANTONIEL BARBOZA TELES
Superintendente de Finanças Públicas
RG 712.777 SSP/SE

12 – DEMONSTRATIVO DA DESPESA

DAS UNIDADES ORÇAMENTARIAS

DISCRIMINADAS POR SUA NATUREZA

GOVERNO DO ESTADO DE SERGIPE
SECRETARIA DA FAZENDA
SUPERINTENDÊNCIA DE FINANÇAS

CLASSIFICAÇÃO ECONÔMICA DA DESPESA
(ANEXO 02 DA LEI 4320/64)

Contas Anuais 2017
QUADRO 03
R$1,00

CÓDIGO	ESPECIFICAÇÃO	ELEMENTO	MODALIDADE	CATEGORIA/GRUPO
3.0.00.00	Despesas Correntes			7.881.639.206,95
3.1.00.00	Pessoal e Encargos Sociais			5.521.939.845,46
3.1.90.00	Aplicações Diretas		4.830.913.237,15	
3.1.90.01	Aposentadorias e Reformas	1.505.316.861,49		
3.1.90.03	Pensões	363.376.367,73		
3.1.90.04	Contratação por Tempo Determinado	25.890.726,70		
3.1.90.11	Vencimentos e Vantagens Fixas - Pessoal Civil	2.062.008.471,54		
3.1.90.12	Vencimentos e Vantagens Fixas - Pessoal Militar	434.946.576,11		
3.1.90.13	Obrigações Patronais	86.711.897,25		
3.1.90.16	Outras Despesas Variáveis - Pessoal Civil	101.466.104,90		
3.1.90.17	Outras Despesas Variáveis - Pessoal Militar	1.791.160,43		
3.1.90.91	Sentenças Judiciárias	41.896.372,48		
3.1.90.92	Despesas de Exercícios Anteriores	179.770.672,34		
3.1.90.94	Indenizações e Restituições Trabalhistas	21.196.018,61		
3.1.90.96	Ressarcimento de Despesas de Pessoal Requisitado	7.543.007,58		
3.1.91.00	Aplicação Direta Decorrente de Operações entre Órgãos, Fundos e Entidades Integrantes		691.026.608,31	
3.1.91.13	Obrigações Patronais	687.958.340,40		
3.1.91.92	Despesas de Exercícios Anteriores	3.011.414,98		
3.1.91.96	Ressarcimento de Despesas de Pessoal Requisitado	56.852,93		
3.2.00.00	Juros e Encargos da Dívida			158.739.378,49
3.2.90.00	Aplicações Diretas		158.739.378,49	
3.2.90.21	Juros Sobre a Dívida por Contrato	151.969.412,76		
3.2.90.22	Outros Encargos Sobre a Dívida por Contrato	6.769.965,73		
3.3.00.00	Outras Despesas Correntes			2.200.959.983,00
3.3.20.00	Tranferências à União		1.829.778,00	
3.3.20.41	Contribuições	1.829.778,00		
3.3.40.00	Transferências a Municípios		72.249.450,31	
3.3.40.41	Contribuições	72.249.450,31		
3.3.41.00	Transferências a Municípios Fundo a Fundo		417.200,00	
3.3.41.41	Contribuições	417.200,00		
3.3.50.00	Transferências a Instituições Privadas sem Fins Lucrativos		21.675.533,55	
3.3.50.41	Contribuições	20.451.831,46		
3.3.50.43	Subvenções Sociais	216.604,71		
3.3.50.92	Despesas de Exercícios Anteriores	1.007.097,38		
3.3.60.00	Transferências a Instituições Privadas com Fins Lucrativos		305.689,79	
3.3.60.41	Contribuições	48.000,00		
3.3.60.46	Subvenções Econômicas	257.689,79		
3.3.90.00	Aplicações Diretas		2.052.974.713,17	
3.3.90.03	Pensões	41.468,46		
3.3.90.08	Outros Benefícios Assistenciais	27.906.565,08		
3.3.90.14	Diárias-Civil	9.924.076,28		
3.3.90.15	Diárias-Militar	984.177,43		
3.3.90.16	Outras Despesas Variáveis - Pessoal Civil	470.663,30		
3.3.90.18	Auxílio Financeiro a Estudantes	3.797.020,00		
3.3.90.20	Auxílio Financeiro a Pesquisadores	1.060.762,12		
3.3.90.24	Outros Encargos Sobre a Dívida Mobiliária	358.573,90		
3.3.90.30	Material de Consumo	126.900.713,46		
3.3.90.31	Premiações Culturais, Artísticas, Científicas, Desportivas e Outras	1.704.126,28		
3.3.90.32	Material de Distribuição Gratuita	40.920.126,24		
3.3.90.33	Passagens e Despesas com Locomoção	113.376.273,81		

GOVERNO DO ESTADO DE SERGIPE
SECRETARIA DA FAZENDA
SUPERINTENDÊNCIA DE FINANÇAS

CLASSIFICAÇÃO ECONÔMICA DA DESPESA
(ANEXO 02 DA LEI 4320/64)

Contas Anuais 2017
QUADRO 03
R$1,00

CODIGO	ESPECIFICAÇÃO	ELEMENTO	MODALIDADE	CATEGORIA/GRUPO
3.3.90.36	Serviços de Consultoria	11.324.371,37		
3.3.90.36	Outros Serviços de Terceiros - Pessoa Física	44.475.183,58		
3.3.90.37	Locação de Mão-de-Obra	189.265.915,07		
3.3.90.39	Outros Serviços de Terceiros - Pessoa Jurídica	1.099.639.495,40		
3.3.90.41	Contribuições	679.546,91		
3.3.90.46	Auxílio-Alimentação	71.516.511,74		
3.3.90.47	Obrigações Tributárias e Contributivas	79.057.976,03		
3.3.90.48	Outros Auxílios Financeiros a Pessoas Físicas	25.140.874,64		
3.3.90.49	Auxílio-Transporte	3.385.681,15		
3.3.90.91	Sentenças Judiciárias	14.812.888,73		
3.3.90.92	Despesas de Exercícios Anteriores	165.087.322,01		
3.3.90.93	Indenizações e Restituições	61.948.320,69		
3.3.90.96	Compensações ao RGPS	205.177,47		
3.3.91.00	Aplicação Direta Decorrente de Operações entre Órgãos, Fundos e Entidades Integrantes		11.507.618,19	
3.3.91.39	Outros Serviços de Terceiros - Pessoa Jurídica	9.840.328,48		
3.3.91.47	Obrigações Tributárias e Contributivas	458.091,79		
3.3.91.92	Despesas de Exercícios Anteriores	450.000,00		
3.3.91.93	Indenizações e Restituições	719.197,92		
4.0.00.00	Despesas de Capital			613.287.993,01
4.4.00.00	Investimentos			311.832.488,63
4.4.41.00	Transferências a Municípios Fundo a Fundo		178.800,00	
4.4.41.41	Contribuições	178.800,00		
4.4.50.00	Transferências a Instituições Privadas sem Fins Lucrativos		11.701.651,52	
4.4.50.41	Contribuições	11.701.651,52		
4.4.90.00	Aplicações Diretas		299.952.037,11	
4.4.90.20	Auxílio Financeiro a Pesquisadores	9.000,00		
4.4.90.30	Material de Consumo	738.355,02		
4.4.90.39	Outros Serviços de Terceiros - Pessoa Jurídica	12.348.267,85		
4.4.90.42	Auxílios	60.863.112,27		
4.4.90.51	Obras e Instalações	110.442.778,90		
4.4.90.52	Equipamentos e Material Permanente	35.425.314,73		
4.4.90.61	Aquisição de Imóveis	1.853.549,77		
4.4.90.67	Depósitos Compulsórios	384.856,29		
4.4.90.91	Sentenças Judiciárias	16.216.495,79		
4.4.90.92	Despesas de Exercícios Anteriores	39.020.563,44		
4.4.90.93	Indenizações e Restituições	22.649.743,05		
4.5.00.00	Inversões Financeiras			30.679.789,01
4.5.90.00	Aplicações Diretas		30.679.789,01	
4.5.90.65	Constituição ou Aumento de Capital de Empresas	30.679.789,01		
4.6.00.00	Amortização da Dívida			270.775.715,37
4.6.90.00	Aplicações Diretas		270.775.715,37	
4.6.90.71	Principal da Dívida Contratual Resgatado	265.083.953,01		
4.6.90.77	Principal Corrigido da Dívida Contratual Refinanciado	5.691.762,36		
4.6.90.92	Despesas de Exercícios Anteriores			
	TOTAL DA DESPESA ORÇAMENTÁRIA			8.494.927.199,96

JAELSON DOS SANTOS FILHO
Gerente Geral de Contabilidade Pública
Técnico em Contabilidade Pública - CRC/SE 4.199-O

ANTONIEL BARBOZA TELES
Superintendente de Finanças Públicas
RG 712.777 SSP/SE

13 – DEMONSTRAÇÃO CONSOLIDADA DA DESPESA POR NATUREZA

GOVERNO DO ESTADO DE SERGIPE
SECRETARIA DA FAZENDA
SUPERINTENDÊNCIA DE FINANÇAS PÚBLICAS

DEMONSTRAÇÃO CONSOLIDADA DA DESPESA POR NATUREZA/ITEM
(Anexo 04 da Lei 4.320/64)

Contas Anuais 2017
QUADRO 04
R$1,00

CÓDIGO	ESPECIFICAÇÃO	TOTAL
3.0.00.00.00	DESPESAS CORRENTES	7.881.639.206,95
3.1.00.00.00	PESSOAL E ENCARGOS SOCIAIS	5.521.939.845,46
3.1.90.00.00	APLICAÇÕES DIRETAS	4.830.913.237,15
3.1.90.01.00	APOSENTADORIAS E REFORMAS	1.505.316.861,48
3.1.90.01.01	INATIVOS PESSOAL CIVIL	1.078.748.243,82
3.1.90.01.02	INATIVOS ASSEMBLEIA LEGISLATIVA	33.531.932,98
3.1.90.01.03	INATIVOS TRIBUNAL DE CONTAS	47.352.896,05
3.1.90.01.04	INATIVOS TRIBUNAL DE JUSTIÇA	69.529.459,95
3.1.90.01.05	INATIVOS MINISTERIO PUBLICO	20.595.404,32
3.1.90.01.21	INATIVOS PESSOAL MILITAR	255.558.924,36
3.1.90.03.00	PENSÕES	363.376.367,73
3.1.90.03.01	PENSÕES CIVIS	204.030.579,36
3.1.90.03.02	PENSÕES MILITARES	97.998.848,89
3.1.90.03.03	13º SALÁRIO PENSIONISTA CIVIL	511.594,27
3.1.90.03.08	PENSÕES ESPECIAIS	1.311.361,92
3.1.90.03.09	PENSÕES ASSEMBLEIA LEGISLATIVA	4.706.546,13
3.1.90.03.10	PENSÕES TRIBUNAL DE CONTAS	7.367.646,00
3.1.90.03.11	PENSÕES TRIBUNAL DE JUSTIÇA	37.874.187,95
3.1.90.03.12	PENSÕES MINISTERIO PÚBLICO	9.575.603,21
3.1.90.04.00	CONTRATAÇÃO POR TEMPO DETERMINADO	25.890.726,70
3.1.90.04.01	VENCIMENTOS E VANTAGENS FIXAS	21.968.592,80
3.1.90.04.04	INSS	3.921.897,66
3.1.90.04.05	NATUREZA DE DESPESA NÃO VIGENTE NO PERIODO	236,24
3.1.90.11.00	VENCIMENTOS E VANTAGENS FIXAS - PESSOAL CIVIL	2.062.008.471,54
3.1.90.11.01	VENCIMENTOS E SALÁRIOS PESSOAL CIVIL	1.100.463.100,73
3.1.90.11.02	SUBSIDIO AO GOVERNADOR	78.308,00
3.1.90.11.03	SUBSIDIO - PESSOA CIVIL	201.186.103,49
3.1.90.11.04	CARGO EM COMISSÃO SEM VINCULO	59.716.009,62
3.1.90.11.05	INCORPORAÇÕES - PESSOA CIVIL	25.368.593,32
3.1.90.11.06	CARGO EM COMISSÃO COM VINCULO	9.624.602,05
3.1.90.11.07	ABONO DE PERMANÊNCIA - PESSOAL CIVIL	30.839.775,03
3.1.90.11.08	ADIANTAMENTO PECUNIÁRIO - PESSOAL CIVIL	4.395.573,20
3.1.90.11.11	GRATIFICAÇÃO DE REPRESENTAÇÃO	29.217.114,82
3.1.90.11.12	GRATIFICAÇÃO DE PRODUTIVIDADE DO FISCO	1.323.325,33
3.1.90.11.13	GRATIFICAÇÃO DE ATIVIDADE	42.723.889,32
3.1.90.11.14	GRATIFICAÇÃO DE PRODUTIVIDADE	960.746,56
3.1.90.11.15	GRATIFICAÇÃO DE INSALUBRIDADE	8.196.158,48
3.1.90.11.16	ADICIONAL DE PERICULOSIDADE	15.596.889,47
3.1.90.11.17	TRIENIOS	79.140.656,79
3.1.90.11.18	DEDICAÇÃO EXCLUSIVA	19.220.340,77
3.1.90.11.19	GRATIFICAÇÃO DE FUNÇÃO	15.974.601,50
3.1.90.11.20	GRATIFICAÇÃO DE REGENCIA DE CLASSE	84.138.856,32
3.1.90.11.21	ADICIONAL DE COMPLEMENTO	989.703,39
3.1.90.11.22	GRATIFICAÇÃO NATALINA	166.338.662,50
3.1.90.11.25	GRATIFICAÇÃO DE INTERIORIZAÇÃO	15.037.970,64
3.1.90.11.27	FÉRIAS VENCIDAS E PROPORCIONAIS	773.909,74
3.1.90.11.29	ADICIONAL DE FÉRIAS	43.700.095,12
3.1.90.11.30	ADICIONAL POR TEMPO DE SERVIÇO	22.730.673,53
3.1.90.11.32	ABONOS CONCEDIDOS NA FORMA DA LEI	4.057.238,06
3.1.90.11.33	ADICIONAL NOTURNO E PLANTÃO NOTURNO	6.566.172,01

GOVERNO DO ESTADO DE SERGIPE
SECRETARIA DA FAZENDA
SUPERINTENDÊNCIA DE FINANÇAS PÚBLICAS

DEMONSTRAÇÃO CONSOLIDADA DA DESPESA POR NATUREZA/ITEM
(Anexo 04 da Lei 4.320/64)

Contas Anuais 2017
QUADRO 04
R$1,00

CÓDIGO	ESPECIFICAÇÃO	TOTAL
3.1.90.11.35	REMUNERAÇÃO DECORRENTE DE LICENÇAS PREVISTAS EM LEI	966.111,08
3.1.90.11.36	OUTRAS GRATIFICAÇÕES	20.285.051,93
3.1.90.11.47	13º SALÁRIO - PESSOAL VINCULADO AO RGPS (INSS)	1.374.364,08
3.1.90.11.51	REQUISITADOS CLT	57.366,28
3.1.90.11.55	VENCIMENTOS CLT E REQUISITADOS - RGPS	289.485,44
3.1.90.11.58	GRATIFICAÇÃO DE ATIVIDADE FUNCIONAL	3.656.425,25
3.1.90.11.59	OUTRAS VANTAGENS FIXAS - PESSOAL CIVIL PREVISTA EM LEI	55.493,58
3.1.90.11.61	13º SALÁRIO	10.064,13
3.1.90.11.62	FÉRIAS	2.996.202,02
3.1.90.11.90	OUTROS VENCIMENTOS E VANTAGENS FIXAS - PESSOAL CIVIL	43.958.837,96
3.1.90.12.00	VENCIMENTOS E VANTAGENS FIXAS - PESSOAL MILITAR	434.946.576,11
3.1.90.12.01	DESPESAS FIXAS - PESSOAL MILITAR	1.033,27
3.1.90.12.04	GRATIFICAÇÃO DE REPRESENTAÇÃO DA PM	469.351,65
3.1.90.12.06	PM - SOLDO	222.388.951,91
3.1.90.12.07	13.SALARIO - PESSOAL MILITAR	45.000.241,43
3.1.90.12.08	PM - GRATIFICAÇÃO ESPECIAL	268.146,01
3.1.90.12.09	PM - GRATIFICAÇÃO TRIENAL	63.575.998,16
3.1.90.12.11	VANTAGENS ATRASADAS	231,87
3.1.90.12.12	PERICULOSIDADE	70.708.905,14
3.1.90.12.13	ADICIONAL DE FÉRIAS	10.973.076,49
3.1.90.12.14	OUTRAS GRATIFICAÇÕES	3.328.296,49
3.1.90.12.17	SALDO DE PROVENTOS	9.299.340,00
3.1.90.12.18	LICENÇA ESPECIAL INDENIZADA	128.450,49
3.1.90.12.31	GRATIFICAÇÃO POR EXERCÍCIOS DE CARGOS - PESSOAL MILITAR	91.709,55
3.1.90.12.60	ABONO DE PERMANENCIA EM SERVIÇO - MILITAR	124.357,58
3.1.90.12.90	OUTROS VENCIMENTOS E VANTAGENS FIXAS - PES. MILITAR	8.588.486,07
3.1.90.13.00	OBRIGAÇÕES PATRONAIS	85.711.897,25
3.1.90.13.01	FUNDO DE GARANTIA POR TEMPO DE SERVICO - FGTS	9.311.226,76
3.1.90.13.02	INSTITUTO NACIONAL DE SEGURO SOCIAL - INSS EMPREGRADOR	71.801.785,69
3.1.90.13.09	MULTA SOBRE OBRIGACOES PATRONAIS	75.317,25
3.1.90.13.10	JUROS SOBRE OBRIGACOES PATRONAIS	14.502,59
3.1.90.13.13	PROVISÃO - FGTS	17.597,26
3.1.90.13.14	PROVISÃO - INSS	105.867,82
3.1.90.13.79	OBRIG.PATRONAL P/OUTROS ORGAOS DE PREVIDENCIA	2.510.617,38
3.1.90.13.80	OUTRAS OBRIGACOES RESULTANTES DA FOLHA PGTO.	1.874.982,50
3.1.90.16.00	OUTRAS DESPESAS VARIÁVEIS - PESSOAL CIVIL	101.465.104,90
3.1.90.16.03	ADICIONAL POR PARTICIPAÇÃO EM COMISSÃO DE TRABALHO	9.895.979,47
3.1.90.16.05	ADICIONAL DE TRBALHO TECNICO OU CIENTIFICO	3.755.279,40
3.1.90.16.06	JETONS	5.421.368,56
3.1.90.16.07	HORA EXTRA	12.955.885,95
3.1.90.16.10	AJUDA DE CUSTO	67.129,00
3.1.90.16.13	EMPRESAS-GRATIFICACAO DE APOSENTADORIA P/CLT	43.315,10
3.1.90.16.61	REMUNERAÇÃO HORAS - AULA/ATIVIDADES	6.240,00
3.1.90.16.90	OUTRAS DESPESAS VARIAVEIS - PESSOAL CIVIL	69.319.907,42
3.1.90.17.00	OUTRAS DESPESAS VARIÁVEIS - PESSOAL MILITAR	1.791.160,43
3.1.90.17.90	OUTRAS DESPESAS VARIAVEIS - PESSOAL MILITAR	1.791.160,43
3.1.90.91.00	SENTENÇAS JUDICIÁRIAS	41.896.372,48
3.1.90.91.01	PRECATORIOS	39.014.091,39
3.1.90.91.02	SENTENÇAS JUDICIAIS TRANSITADAS EM JULGADO - EXERCÍCIOS ANTERIORES	19.646,10
3.1.90.91.03	DECISÕES JUDICIAIS NÃO TRANSITADAS EM JULGADO - PESSOAL ATIVO CIVIL	71.027,00

DEMONSTRAÇÃO CONSOLIDADA DA DESPESA POR NATUREZA/ITEM
(Anexo 04 da Lei 4.320/64)

Contas Anuais 2017
QUADRO 04
R$1,00

CÓDIGO	ESPECIFICAÇÃO	TOTAL
3.1.90.91.04	SENTENÇAS JUDICIAIS TRANSITADAS EM JULGADO - PESSOAL ATIVO CIVIL -	2.247.680,56
3.1.90.91.14	SENTENÇAS JUDICIAIS TRANSITADAS EM JULGADO - PESSOAL INATIVO CIVIL -	85.411,20
3.1.90.91.24	SENTENÇAS JUDICIAIS TRANSITADAS EM JULGADO- PENSIONISTA CIVIL	10.831,31
3.1.90.91.44	SENTENÇAS JUDICIAIS TRANSITADAS EM JULGADO- PESSOAL INATIVO MILITAR	532,64
3.1.90.91.54	SENTENÇAS JUDICIAIS TRANSITADAS EM JULGADO- PENSIONISTA MILITAR	5.298,14
3.1.90.91.90	OUTRAS SENTENCAS JUDICIAIS	441.854,14
3.1.90.92.00	DESPESAS DE EXERCÍCIOS ANTERIORES	179.770.672,34
3.1.90.92.06	ACORDO EXTRAJUDICIAL	16.970.064,70
3.1.90.92.07	INATIVOS - PESSOAL CIVIL	95.637.108,65
3.1.90.92.08	INATIVOS - PESSOAL MILITAR	11.892.937,93
3.1.90.92.09	ATIVOS - PESSOAL CIVIL	11.785,67
3.1.90.92.10	ATIVOS - PESSOAL MILITAR	126.579,24
3.1.90.92.11	VENCIMENTOS E VANTAGENS FIXAS - PESSOAL CIVIL	24.320.635,25
3.1.90.92.13	OBRIGAÇÕES PATRONAIS	882.736,39
3.1.90.92.16	13. SALARIO - PESSOAL CIVIL	157.100,18
3.1.90.92.18	PENSÕES CIVIS	12.241.515,93
3.1.90.92.20	PENSÕES MILITARES	4.713.344,28
3.1.90.92.90	OUTRAS DESPESAS DE EXERCICIOS ANTERIORES	2.290.342,95
3.1.90.92.91	SENTENÇAS JUDICIAIS	8.441.321,37
3.1.90.92.93	INDENIZACOES E RESTITUICOES	123.351,37
3.1.90.92.94	INDENIZAÇOES E RESTITUIÇOES TRABALHISTAS	544.356,47
3.1.90.92.95	RESSARCIMENTO PESSOAL À DISPOSIÇÃO DO ESTADO	1.417.491,96
3.1.90.94.00	INDENIZAÇÕES E RESTITUIÇÕES TRABALHISTAS	21.196.018,61
3.1.90.94.01	INDENIZACOES E RESTITUIÇÕES TRABALHISTAS	21.008.955,10
3.1.90.94.90	OUTRAS INDENIZACOES E RESTITUIÇÕES TRABALHISTAS	187.063,51
3.1.90.96.00	RESSARCIMENTO DE DESPESAS DE PESSOAL REQUISITADO	7.543.007,58
3.1.90.96.01	PESSOAL REQUISITADO - OUTROS ENTES E ESTATAIS INDEPENDENTES	7.543.007,58
3.1.91.00.00	APLICAÇÃO DIRETA DECORRENTE DE OPERAÇÕES ENTRE ÓRGÃOS, FUNDOS E	691.026.608,31
3.1.91.13.00	OBRIGAÇÕES PATRONAIS	687.958.340,40
3.1.91.13.01	FINANPREV - OBRIGAÇÃO PATRONAL SERVIDOR ATIVO CIVIL	334.350.961,77
3.1.91.13.02	FUNPREV - OBRIGAÇÃO PATRONAL SERVIDOR ATIVO CIVIL	51.069.592,47
3.1.91.13.03	FINANPREV - OBRIGAÇÃO PATRONAL SERVIDOR ATIVO MILITAR	94.077.542,20
3.1.91.13.04	FUNPREV - OBRIGAÇÃO PATRONAL SERVIDOR ATIVO MILITAR	8.286.526,64
3.1.91.13.05	IPES SAUDE PATRONAL	32.836.306,02
3.1.91.13.06	IPES SAUDE PATRONAL - PESSOAL MILITAR	12.216.625,24
3.1.91.13.07	IPES SAUDE INATIVOS - PESSOAL CIVIL	33.514.887,99
3.1.91.13.08	FINANPREV INATIVOS - PESSOAL CIVIL	57.299.688,37
3.1.91.13.09	FINANPREV INATIVOS - PESSOAL MILITAR	19.848.691,36
3.1.91.13.10	IPES SAUDE INATIVOS - PESSOAL MILITAR	8.765.461,60
3.1.91.13.11	IPES SAUDE - PENSIONISTAS - CIVIL	4.562.026,61
3.1.91.13.12	IPES SAUDE - PENSIONISTAS - MILITAR	3.237.235,02
3.1.91.13.13	FINANPREV - PENSIONISTAS - MILITAR	5.684.098,31
3.1.91.13.14	FINANPREV - PENSIONISTAS - CIVIL	22.208.696,80
3.1.91.92.00	DESPESAS DE EXERCÍCIOS ANTERIORES	3.011.414,98
3.1.91.92.01	FINANPREV - OBRIG.PATRONAL SERVIDOR ATIVO CIVIL	2.254.695,80
3.1.91.92.02	FUNPREV - OBRIG.PATRONAL SERVIDOR ATIVO CIVIL	382.714,99
3.1.91.92.03	FUNPREV - OBRIG.PATRONAL SERVIDOR ATIVO MILITAR	3.031,86
3.1.91.92.04	IPES SAÚDE - OBRIG.PATRONAL SERVIDOR ATIVO CIVIL	152.571,50
3.1.91.92.05	IPES SAÚDE - OBRIG.PATRONAL SERVIDOR ATIVO MILITAR	136.614,11
3.1.91.92.06	FINANPREV - OBRIG.PATRONAL SERVIDOR ATIVO MILITAR	20.640,72

DEMONSTRAÇÃO CONSOLIDADA DA DESPESA POR NATUREZA/ITEM
(Anexo 04 da Lei 4.320/64)

Contas Anuais 2017
QUADRO 04
R$1,00

CÓDIGO	ESPECIFICAÇÃO	TOTAL
3.1.91.92.07	DEA - PESSOAL REQUISITADO	61.146,00
3.1.91.96.00	RESSARCIMENTO DE DESPESAS DE PESSOAL REQUISITADO	56.852,93
3.1.91.96.01	RESSARCIMENTO DE DESPESAS DE PESSOAL REQUISITADO	56.852,93
3.2.00.00.00	JUROS E ENCARGOS DA DÍVIDA	158.739.378,49
3.2.90.00.00	APLICAÇÕES DIRETAS	158.739.378,49
3.2.90.21.00	JUROS SOBRE A DÍVIDA POR CONTRATO	151.969.412,76
3.2.90.21.01	JUROS DA DIVIDA INTERNA CONTRATADA	127.744.366,44
3.2.90.21.02	JUROS DA DIVIDA EXTERNA CONTRATADA	24.225.046,32
3.2.90.22.00	OUTROS ENCARGOS SOBRE A DÍVIDA POR CONTRATO	6.769.965,73
3.2.90.22.01	OUTROS ENCARGOS DA DIV. INTERNA CONTRATADA	5.896.077,64
3.2.90.22.02	OUTROS ENCARGOS DA DIV.EXTERNA CONTRATADA	873.888,09
3.3.00.00.00	OUTRAS DESPESAS CORRENTES	2.200.959.983,00
3.3.20.00.00	TRANFERÊNCIAS À UNIÃO	1.829.778,00
3.3.20.41.00	CONTRIBUIÇÕES	1.829.778,00
3.3.20.41.02	TRANSFERÊNCIA CONTRIB. A INSTITUIÇÕES PÚBLICAS	1.829.778,00
3.3.40.00.00	TRANSFERÊNCIAS A MUNICÍPIOS	72.249.450,31
3.3.40.41.00	CONTRIBUIÇÕES	72.249.450,31
3.3.40.41.05	TRANSF.AOS MUNICIPIOS DECORRENTES DE CONVENIO	10.096.560,00
3.3.40.41.07	TRANSFERENCIA A FUNDOS MUNICIPAIS	62.152.890,31
3.3.41.00.00	TRANSFERÊNCIAS A MUNICÍPIOS FUNDO A FUNDO	417.200,00
3.3.41.41.00	CONTRIBUIÇÕES	417.200,00
3.3.41.41.07	TRANSFERENCIA A FUNDOS MUNICIPAIS	417.200,00
3.3.50.00.00	TRANSFERÊNCIAS A INSTITUIÇÕES PRIVADAS SEM FINS LUCRATIVOS	21.675.533,55
3.3.50.41.00	CONTRIBUIÇÕES	20.451.831,46
3.3.50.41.01	INSTIT.DE CARATER ASSIST. CULTURAL E EDUCAC.	655.973,89
3.3.50.41.04	DESPESA COM MANUTENÇÃO DE OUTRAS ENTIDADES DE DIREITO PÚBLICO	14.223.460,83
3.3.50.41.05	DESPESA COM MANUTENÇÃO DE OUTRAS ENTIDADES DE DIREITO PRIVADO	867.157,33
3.3.50.41.14	ORGANIZ.DE SOC.CIVIL DE INTERESSE PUBLICO(OSCIP)	4.058.773,15
3.3.50.41.15	TRANSFERÊNCIAS A ASSOCIACÕES	646.466,26
3.3.50.43.00	SUBVENÇÕES SOCIAIS	216.604,71
3.3.50.43.01	INST. DE CARATER ASSISTENCIAL OU CULTURAL	216.604,71
3.3.50.92.00	DESPESAS DE EXERCÍCIOS ANTERIORES	1.007.097,38
3.3.50.92.41	CONTRIBUIÇÕES	1.007.097,38
3.3.60.00.00	TRANSFERÊNCIAS A INSTITUIÇÕES PRIVADAS COM FINS LUCRATIVOS	305.689,78
3.3.60.41.00	CONTRIBUIÇÕES	48.000,00
3.3.60.41.01	CONTRIB.A INST.PRIVADAS COM FINS LUCRATIVOS	48.000,00
3.3.60.45.00	SUBVENÇÕES ECONÔMICAS	257.689,78
3.3.60.45.01	SUBVENÇÕES ECONÔMICAS A INSTITUIÇÕES PRIVADAS COM FINS LUCRATIVOS	257.689,78
3.3.90.00.00	APLICAÇÕES DIRETAS	2.092.974.713,17
3.3.90.03.00	PENSÕES	41.469,48
3.3.90.03.07	PENSÕES ESPECIAIS CIVIS	41.469,48
3.3.90.08.00	OUTROS BENEFÍCIOS ASSISTENCIAIS	27.906.565,08
3.3.90.08.01	AUXILIO-FUNERAL	884.811,15
3.3.90.08.05	AUXILIO-CRECHE OU ASSISTENCIA PRE-ESCOLAR	23.466,47
3.3.90.08.08	AUXÍLIO-SAÚDE	11.206.543,66
3.3.90.08.80	OUTROS BENEFICIOS ASSISTENCIAIS	15.791.743,80
3.3.90.14.00	DIÁRIAS-CIVIL	9.924.076,28
3.3.90.14.01	DIÁRIAS PESSOAL CIVIL DENTRO DO ESTADO	4.528.835,34
3.3.90.14.02	DIÁRIAS PESSOAL CIVIL FORA DO ESTADO/NO PAÍS	5.334.815,56
3.3.90.14.16	DIÁRIAS PESSOAL CIVIL NO EXTERIOR	60.425,38

DEMONSTRAÇÃO CONSOLIDADA DA DESPESA POR NATUREZA/ITEM
(Anexo 04 da Lei 4.320/64)

Contas Anuais 2017
QUADRO 04
R$1,00

CÓDIGO	ESPECIFICAÇÃO	TOTAL
3.3.90.15.00	DIÁRIAS-MILITAR	984.177,43
3.3.90.15.01	DIÁRIAS PESSOAL MILITAR DENTRO DO ESTADO	513.999,96
3.3.90.15.02	DIÁRIAS PESSOAL MILITAR FORA DO ESTADO/NO PAÍS	470.177,47
3.3.90.16.00	OUTRAS DESPESAS VARIÁVEIS - PESSOAL CIVIL	470.563,30
3.3.90.16.61	REMUNERAÇÃO HORAS - AULA/ATIVIDADES	470.563,30
3.3.90.18.00	AUXÍLIO FINANCEIRO A ESTUDANTES	3.797.020,00
3.3.90.18.01	BOLSAS DE ESTUDO DENTRO DO ESTADO	3.621.720,00
3.3.90.18.02	BOLSAS DE ESTUDO FORA DO ESTADO	175.300,00
3.3.90.20.00	AUXÍLIO FINANCEIRO A PESQUISADORES	1.050.762,12
3.3.90.20.01	AUXILIO FINANCEIRO A PESQUISADORES	1.050.762,12
3.3.90.24.00	OUTROS ENCARGOS SOBRE A DÍVIDA MOBILIÁRIA	359.573,90
3.3.90.24.01	OUTROS ENCARGOS SOBRE A DIVIDA MOBILIARIA	359.573,90
3.3.90.30.00	MATERIAL DE CONSUMO	126.900.713,46
3.3.90.30.01	COMBUSTÍVEIS E LUBRIFICANTES AUTOMOTIVOS	1.094.081,09
3.3.90.30.02	COMBUSTIVEIS E LUBRIFICANTES DE AVIACAO	48.631,80
3.3.90.30.03	COMBUSTIVEIS E LUBRIFICANTES PARA OUTRAS FINALIDADES	4.276,67
3.3.90.30.04	GAS E OUTROS MATERIAIS ENGARRAFADOS	2.026.242,81
3.3.90.30.05	NATUREZA DE DESPESA NÃO VIGENTE NO PERIODO	433.884,90
3.3.90.30.06	ALIMENTOS PARA ANIMAIS	4.506.670,41
3.3.90.30.07	GENEROS DE ALIMENTACAO	22.382.900,61
3.3.90.30.09	MATERIAL FARMACOLOGICO	30.072.129,67
3.3.90.30.10	MATERIAL ODONTOLOGICO	489.260,92
3.3.90.30.11	MATERIAL QUIMICO	33.575,76
3.3.90.30.12	MATERIAL DE COUDELARIA OU DE USO ZOOTECNICO	8.678,00
3.3.90.30.13	MATERIAL DE CACA E PESCA	35,15
3.3.90.30.14	MATERIAL EDUCATIVO E ESPORTIVO	314.315,32
3.3.90.30.15	MATERIAL PARA FESTIVIDADES E HOMENAGENS	80.308,29
3.3.90.30.16	MATERIAL DE EXPEDIENTE	2.653.688,27
3.3.90.30.17	MATERIAL DE PROCESSAMENTO DE DADOS	5.038.089,97
3.3.90.30.18	MATERIAL E MEDICAMENTOS P/ USO VETERINARIO	54.453,60
3.3.90.30.19	MATERIAL PARA ACONDICIONAMENTO E EMBALAGEM	173.815,05
3.3.90.30.20	MATERIAL CAMA, MESA E BANHO	890.452,21
3.3.90.30.21	MATERIAL DE COPA E COZINHA	691.996,16
3.3.90.30.22	MATERIAL DE LIMPEZA E PRODUTOS DE HIGIENIZACAO	2.271.846,26
3.3.90.30.23	UNIFORMES, TECIDOS E AVIAMENTOS	569.517,17
3.3.90.30.24	MATERIAL PARA MANUTENCAO DE BENS IMOVEIS	3.157.442,44
3.3.90.30.25	MATERIAL PARA MANUTENCAO DE BENS MOVEIS	2.642.020,66
3.3.90.30.26	MATERIAL ELETRICO E ELETRONICO	1.110.381,48
3.3.90.30.27	MATERIAL DE MANOBRA E PATRULHAMENTO	4.956,95
3.3.90.30.28	MATERIAL DE PROTECAO E SEGURANCA	1.072.078,53
3.3.90.30.29	MATERIAL PARA AUDIO, VIDEO E FOTO	25.928,41
3.3.90.30.30	MATERIAL PARA COMUNICACOES	3.544,82
3.3.90.30.31	SEMENTES, MUDAS DE PLANTAS E INSUMOS	37.966,51
3.3.90.30.32	SUPRIMENTO DE AVIAÇÃO E DE PROTEÇÃO AO VÔO	42.289,70
3.3.90.30.35	MATERIAL LABORATORIAL	3.936.641,83
3.3.90.30.36	MATERIAL HOSPITALAR	38.004.820,96
3.3.90.30.39	MATERIAL PARA MANUTENCAO DE VEICULOS	1.360.937,86
3.3.90.30.41	MATERIAL PARA UTILIZACAO EM GRAFICA	425,00
3.3.90.30.42	FERRAMENTAS DE POUCO VALOR E DURABILIDADE	19.667,65
3.3.90.30.43	MATERIAL PARA REABILITACAO PROFISSIONAL	1.285,08

DEMONSTRAÇÃO CONSOLIDADA DA DESPESA POR NATUREZA/ITEM
(Anexo 04 da Lei 4.320/64)

Contas Anuais 2017
QUADRO 04
R$1,00

CÓDIGO	ESPECIFICAÇÃO	TOTAL
3.3.90.30.44	MATERIAL DE SINALIZAÇÃO VISUAL E AFINS	189.604,53
3.3.90.30.45	MATERIAL TECNICO PARA SELECAO E TREINAMENTO	5.667,85
3.3.90.30.46	MATERIAL BIBLIOGRÁFICO NÃO IMOBILIZÁVEL	39.340,47
3.3.90.30.50	BANDEIRAS, FLAMULAS E INSIGNIAS	12.694,50
3.3.90.30.51	DISCOTECAS E FILMOTECAS NAO IMOBILIZAVEIS	120,00
3.3.90.30.53	MATERIAL METEREOLOGICO	7.899,98
3.3.90.30.54	MATERIAL PARA REPARO, MANUTENÇÃO E CONSERVAÇÃO DE ESTRADAS E VIAS	801.952,68
3.3.90.30.90	OUTROS MATERIAIS DE CONSUMO	504.099,47
3.3.90.30.97	SUPRIMENTO INDIVIDUAL	80.096,01
3.3.90.31.00	PREMIAÇÕES CULTURAIS, ARTÍSTICAS, CIENTÍFICAS, DESPORTIVAS E OUTRAS	1.704.126,28
3.3.90.31.01	PRÊMIOS (EXCETO PECÚNIA)	4.110,99
3.3.90.31.02	CONDECORAÇÕES	3.139,50
3.3.90.31.03	MEDALHAS	49.905,00
3.3.90.31.04	TROFÉUS	131.399,00
3.3.90.31.05	PRÊMIOS EM PECÚNIA	1.504.571,79
3.3.90.31.90	OUTRAS PREMIAÇÕES CULTURAIS, ARTÍSTICAS, CIENTÍFICAS, DESPORTIVAS E	11.000,00
3.3.90.32.00	MATERIAL, BEM OU SERVIÇO PARA DISTRIBUIÇÃO GRATUITA	40.920.125,24
3.3.90.32.05	LIVROS DIDÁTICOS	73.636,32
3.3.90.32.06	MEDICAMENTOS	25.429.162,66
3.3.90.32.07	MATERIAIS E EQUIPAMENTOS ORTOPÉDICOS E CORRETIVOS	1.225.955,55
3.3.90.32.08	CESTAS BÁSICAS	648.500,00
3.3.90.32.09	PASSAGENS AÉREAS E TERRESTRES	4.102.650,53
3.3.90.32.80	OUTROS MATERIAIS, BENS OU SERVIÇOS PARA DISTRIBUIÇÃO GRATUITA	9.440.220,18
3.3.90.33.00	PASSAGENS E DESPESAS COM LOCOMOÇÃO	113.376.273,81
3.3.90.33.02	PASSAGENS PARA SERVIDORES PARA FORA DO ESTADO	3.990.785,45
3.3.90.33.04	PASSAGENS PARA COLABORADORES E TÉCNICOS	29.133,27
3.3.90.33.05	LOCAÇÃO DE VEÍCULOS TIPO PASSEIO POR NECESSIDADE DO SERVIÇO	36.851.653,75
3.3.90.33.06	TÁXI	7.869,76
3.3.90.33.10	TRANSPORTE DE PESSOAS POR NECESSIDADE DO SERVIÇO	13.174.489,72
3.3.90.33.14	LOCAÇÃO DE VEICULO P/LOCOMOÇÃO (P. JURIDICA)	59.322.341,86
3.3.90.35.00	SERVIÇOS DE CONSULTORIA	11.324.371,37
3.3.90.35.01	ASSESSORIA E CONSULTORIA TÉCNICA OU JURÍDICA - PESSOA FÍSICA	356.100,00
3.3.90.35.02	AUDITORIA EXTERNA	90.817,50
3.3.90.35.03	CONSULTORIA TECNICA - PESSOA FISICA	1.094.689,14
3.3.90.35.04	CONSULTORIA TECNICA - PESSOA JURIDICA	9.782.764,73
3.3.90.36.00	OUTROS SERVIÇOS DE TERCEIROS - PESSOA FÍSICA	44.475.183,58
3.3.90.36.02	DIÁRIAS A COLABORADORES EVENTUAIS NO PAÍS	65.268,30
3.3.90.36.06	SERVIÇOS TÉCNICOS PROFISSIONAIS	2.538.013,63
3.3.90.36.08	BOLSA VINCULADA A PROGRAMA DE GOVERNO E ESTAGIÁRIOS	17.270.737,18
3.3.90.36.09	SALÁRIO DE INTERNOS EM PENITENCIÁRIA	922.326,84
3.3.90.36.13	CONFERÊNCIAS, EXPOSIÇÕES, CONGRESSOS, SEMINÁRIOS E AFINS	3.000,00
3.3.90.36.15	LOCAÇÃO DE IMÓVEIS	3.424.218,76
3.3.90.36.18	REPARO E MANUTENÇÃO DE EQUIPAMENTOS	15.595,02
3.3.90.36.20	REPARO E MANUTENÇÃO DE VEÍCULOS	1.104,40
3.3.90.36.21	REPARO E MANUTENÇÃO DE BENS MÓVEIS DE OUTRAS NATUREZAS	32.999,90
3.3.90.36.22	REPARO E MANUTENÇÃO DE BENS IMÓVEIS	66.782,75
3.3.90.36.24	SERVIÇOS DE CARÁTER SECRETO OU RESERVADO	2.352,00
3.3.90.36.25	LIMPEZA E CONSERVAÇÃO	28.572,36
3.3.90.36.28	SELEÇÃO E TREINAMENTO / HORA AULA	15.150,00
3.3.90.36.30	SERVIÇOS MÉDICOS, ODONTOLÓGICOS E FARMACÊUTICOS	15.586.995,65

DEMONSTRAÇÃO CONSOLIDADA DA DESPESA POR NATUREZA/ITEM
(Anexo 04 da Lei 4.320/64)

Contas Anuais 2017
QUADRO 04
R$1,00

CÓDIGO	ESPECIFICAÇÃO	TOTAL
3.3.90.36.35	APOIO ADMINISTRATIVO, TÉCNICO E OPERACIONAL	5.012,00
3.3.90.36.38	CONFECÇÃO DE UNIFORMES, BANDEIRAS E FLÂMULAS	4.494,00
3.3.90.36.39	FRETES E TRANSPORTES DE ENCOMENDAS	973.417,71
3.3.90.36.40	ENCARGOS FINANCEIROS DEDUTÍVEIS	66.828,48
3.3.90.36.45	JETONS	3.140.225,40
3.3.90.36.46	DIÁRIAS A CONSELHEIROS	23.900,00
3.3.90.36.50	OUTROS SERVIÇOS DE TERCEIROS - PF - PAGAMENTO ANTECIPADO	3.747,80
3.3.90.36.57	APRESENTAÇÕES ARTISTICAS E CULTURAIS	1.008,00
3.3.90.36.59	NATUREZA DE DESPESA NÃO VIGENTE NO PERIODO	2.604,00
3.3.90.36.71	ATIVIDADES ARTÍSTICAS, CULTURAIS, DESPORTIVAS, TURÍSTICAS E RECREATIVAS	81.524,10
3.3.90.36.90	OUTROS SERVIÇOS DE TERCEIROS PESSOA FÍSICA	193.105,30
3.3.90.36.97	SUPRIMENTO INDIVIDUAL	6.200,00
3.3.90.37.00	LOCAÇÃO DE MÃO-DE-OBRA	189.265.915,07
3.3.90.37.01	APOIO ADMINISTRATIVO, TECNICO E OPERACIONAL	40.044.165,50
3.3.90.37.02	LIMPEZA E CONSERVACAO	77.831.107,30
3.3.90.37.03	VIGILANCIA OSTENSIVA	66.027.735,94
3.3.90.37.04	REPARO E MANUTENÇÃO DE BENS IMÓVEIS	331.751,97
3.3.90.37.05	SERVICOS DE COPA E COZINHA	2.628.954,68
3.3.90.37.90	OUTRAS LOCACÕES DE MAO-DE-OBRA	2.402.199,68
3.3.90.39.00	OUTROS SERVIÇOS DE TERCEIROS - PESSOA JURÍDICA	1.099.639.495,40
3.3.90.39.01	ASSINATURAS DE PERIÓDICOS E PAGTº DE ANUIDADES OU MENSALIDADES A	596.029,80
3.3.90.39.02	LOCAÇÃO DE EQUIPAMENTOS MÉDICO-HOSPITALARES	1.751.584,87
3.3.90.39.05	SERVICOS TECNICOS PROFISSIONAIS	600.603.590,25
3.3.90.39.08	NATUREZA DE DESPESA NÃO VIGENTE NO PERIODO	3.513.687,19
3.3.90.39.09	MANUTENÇÃO DE BENS INTANGÍVEIS	500,00
3.3.90.39.10	LOCACAO DE IMOVEIS	8.895.486,63
3.3.90.39.11	NATUREZA DE DESPESA NÃO VIGENTE NO PERIODO	176.971,22
3.3.90.39.12	LOCAÇÃO DE MÁQUINAS E EQUIPAMENTOS	3.913.306,19
3.3.90.39.14	LOCAÇÃO BENS MÓVEIS DE OUTRAS NATUREZAS E INTANGÍVEIS	2.183.223,11
3.3.90.39.15	TRIBUTOS E TAXAS À CONTA DO LOCATÁRIO	116.892,63
3.3.90.39.16	REPARO E MANUTENÇÃO DE BENS IMÓVEIS	30.282.380,94
3.3.90.39.17	REPARO E MANUTENÇÃO DE MÁQUINAS E EQUIPAMENTOS	15.231.399,89
3.3.90.39.19	REPARO E MANUTENÇÃO DE VEÍCULOS	7.630.075,67
3.3.90.39.20	REPARO E MANUTENÇÃO DE BENS MÓVEIS DE OUTRAS NATUREZAS	536.815,38
3.3.90.39.21	REPARO E MANUTENÇÃO DE ESTRADAS, VIAS E ÁREAS PÚBLICAS	11.234.589,50
3.3.90.39.22	EXPOSIÇÕES, CONGRESSOS, CONFERÊNCIAS E AFINS	472.208,99
3.3.90.39.23	VALE REFEIÇÃO/VALE-ALIMENTAÇÃO (EXCETO PARA O EXECUTIVO)	7.754.702,40
3.3.90.39.24	DECORAÇÃO	50.850,00
3.3.90.39.25	MULTAS E OU JUROS	2.107.480,50
3.3.90.39.26	LOCAÇÃO DE VEÍCULOS AUTOMOTORES	4.281.831,19
3.3.90.39.27	SERVIÇOS DE TELEPROCESSAMENTO	1.419.191,27
3.3.90.39.31	ATIVIDADES ARTÍSTICAS, CULTURAIS, DESPORTIVAS, TURÍSTICAS E RECREATIVAS	3.946.339,45
3.3.90.39.32	TELEFONIA MÓVEL	2.895.350,59
3.3.90.39.33	DEDETIZAÇÃO/TRATAMENTO RESÍDUOS E AFINS	1.105.893,38
3.3.90.39.36	MULTAS INDEDUTIVEIS	281,44
3.3.90.39.38	ENCARGOS FINANCEIROS DEDUTIVEIS	2.572,12
3.3.90.39.39	ENCARGOS FINANCEIROS INDEDUTIVEIS	468,00
3.3.90.39.41	FORNECIMENTO DE ALIMENTAÇÃO PREPARADA	42.893.820,04
3.3.90.39.42	SERVICOS DE CARATER SECRETO OU RESERVADO	171.481,71
3.3.90.39.43	ENERGIA ELÉTRICA	29.017.711,48

GOVERNO DO ESTADO DE SERGIPE
SECRETARIA DA FAZENDA
SUPERINTENDÊNCIA DE FINANÇAS PÚBLICAS

DEMONSTRAÇÃO CONSOLIDADA DA DESPESA POR NATUREZA/ITEM
(Anexo 04 da Lei 4.320/64)

Contas Anuais 2017
QUADRO 04
R$1,00

CÓDIGO	ESPECIFICAÇÃO	TOTAL
3.3.90.39.44	ÁGUA E ESGOTO	7.834.534,80
3.3.90.39.45	GÁS	12.750,70
3.3.90.39.46	SERVIÇOS DOMÉSTICOS	3.108.135,43
3.3.90.39.47	CORREIOS E TELÉGRAFOS	7.641.505,43
3.3.90.39.48	SERVIÇOS DE SELEÇÃO E TREINAMENTO DE MONITORES	726.506,38
3.3.90.39.49	PRODUÇÕES JORNALÍSTICAS	481.244,24
3.3.90.39.50	SERVIÇOS MÉDICO-HOSPITALARES, ODONTOLÓGICOS E LABORATORIAIS	156.980.956,71
3.3.90.39.51	ANÁLISES E PESQUISAS CIENTÍFICAS	691.782,13
3.3.90.39.57	NATUREZA DE DESPESA NÃO VIGENTE NO PERIODO	30.747.258,15
3.3.90.39.58	TELEFONIA FIXA	13.317.418,47
3.3.90.39.59	ÁUDIO, VÍDEO E FOTO	484.285,67
3.3.90.39.63	SERVIÇOS GRÁFICOS, DE ENCADERNAÇÃO E DE EMOLDURAÇÃO	12.331.264,41
3.3.90.39.65	APOIO AO ENSINO	149.845,04
3.3.90.39.66	SERVIÇOS JUDICIÁRIOS E CARTORIAIS	67.295,48
3.3.90.39.67	SERVIÇOS FUNERÁRIOS	17.750,00
3.3.90.39.68	CONSERVAÇÃO E REBENEFICIAMENTO DE MERCADORIAS	900,00
3.3.90.39.69	NATUREZA DE DESPESA NÃO VIGENTE NO PERIODO	554.320,04
3.3.90.39.70	CONFECCAO DE UNIFORMES,BANDEIRAS E FLAMULAS	27.295,00
3.3.90.39.71	CONFECÇÃO DE MATERIAL DE ACONDICIONAMENTO E EMBALAGEM	2.244,00
3.3.90.39.72	VALE TRANSPORTE	1.044.323,17
3.3.90.39.73	OUTROS SERVIÇOS DE TERCEIROS - PESOAS JURIDICA	13.511.501,85
3.3.90.39.74	FRETES E TRANSPORTES DE ENCOMENDAS	333.349,75
3.3.90.39.75	NATUREZA DE DESPESA NÃO VIGENTE NO PERIODO	25.618.447,99
3.3.90.39.77	VIGILÂNCIA OSTENSIVA / MONITORADA	1.295.755,05
3.3.90.39.78	LIMPEZA E CONSERVACAO	625.757,54
3.3.90.39.79	APOIO ADMINISTRATIVO, TÉCNICO E OPERACIONAL	603.005,31
3.3.90.39.80	HOSPEDAGENS	337.257,74
3.3.90.39.81	SERVICOS BANCARIOS	1.803.088,15
3.3.90.39.82	CERIMONIAL	41.925,32
3.3.90.39.83	CÓPIAS E REPRODUÇÃO DE DOCUMENTOS	724.494,64
3.3.90.39.84	CONDOMÍNIOS	2.085.045,28
3.3.90.39.85	ENTREGA DE DOCUMENTOS E VALORES	78.430,00
3.3.90.39.86	CONFECÇÃO DE PLACAS, PLAQUETAS E CARIMBOS EM GERAL PARA SINALIZAÇÃO	45.153,89
3.3.90.39.90	PUBLICIDADE LEGAL (DIVULGAÇÃO OFICIAL)	6.330.659,66
3.3.90.39.91	PUBLICIDADE PARA PROMOÇÃO DO TURISMO	468,00
3.3.90.39.92	PUBLICIDADE E PROPAGANDA (INSTITUCIONAL)	22.926.316,19
3.3.90.39.95	REPARO E MANUTENÇÃO DE EQUIPAMENTO DE PROCESSAMENTO DE DADOS	4.211.777,19
3.3.90.39.97	SUPRIMENTO INDIVIDUAL	58.730,77
3.3.90.41.00	CONTRIBUIÇÕES	679.546,91
3.3.90.41.02	DESPESA COM MANUTENÇÃO DE OUTRAS ENTIDADES DE DIREITO PRIVADO	679.546,91
3.3.90.46.00	AUXÍLIO-ALIMENTAÇÃO	71.516.511,74
3.3.90.46.01	AUXILIO-ALIMENTACAO/REFEICAO	71.516.511,74
3.3.90.47.00	OBRIGAÇÕES TRIBUTÁRIAS E CONTRIBUTIVAS	78.057.978,03
3.3.90.47.03	PASEP SOBRE RECEITA ORÇAMENTÁRIA (EXCETUANDO O FPE/IPI/ICMS-	33.129.664,41
3.3.90.47.04	PASEP RETIDO SOBRE O FPE	34.448.339,16
3.3.90.47.07	IOF	1.638,03
3.3.90.47.08	TAXAS E IMPOSTOS	68.856,51
3.3.90.47.09	PASEP - RESSARCIMENTO DE CONTRIBUICAO	4.041.807,75
3.3.90.47.12	MULTAS S/OBRIB.TRIB.E CONTRIBUTIVAS	105.866,16
3.3.90.47.13	JUROS S/OBRIG.TRIB.E CONTRIBUTIVAS	23.438,39

DEMONSTRAÇÃO CONSOLIDADA DA DESPESA POR NATUREZA/ITEM
(Anexo 04 da Lei 4.320/64)

Contas Anuais 2017
QUADRO 04
R$1,00

CÓDIGO	ESPECIFICAÇÃO	TOTAL
3.3.90.47.17	EMPRESAS - ISS	123.100,95
3.3.90.47.18	CONTRIBUIÇÕES PREVIDENCIÁRIAS S/SERV.TERCEIROS- PESSOA FÍSICA	4.657.000,50
3.3.90.47.19	CONTRIBUIÇÕES PREVIDENCIÁRIAS S/SERV.TERCEIROS-COOPERATIVAS	586.390,15
3.3.90.47.20	EMPRESAS - IPTU/ITR	126.160,59
3.3.90.47.23	PIS - S/VENDAS DE MERCAD.E SERVICOS	30.656,16
3.3.90.47.25	PIS - S/OUTRAS RECEITAS	93.314,50
3.3.90.47.27	COFINS - S/VENDAS DE MERCAD.E SERVICOS	263.011,67
3.3.90.47.29	COFINS - S/OUTRAS RECEITAS	295.264,24
3.3.90.47.90	OUTRAS OBRIG.TRIB.E CONTRIB.NAO ESPECIFICADAS	63.468,86
3.3.90.48.00	OUTROS AUXÍLIOS FINANCEIROS A PESSOAS FÍSICAS	25.140.874,64
3.3.90.48.01	AUXILIO SOCIAL	2.141.160,15
3.3.90.48.02	AUXILIO SAÚDE A PESSOAS FÍSICAS	7.103.535,67
3.3.90.48.03	AJUDA FINANCEIRA EM PECÚNIA A PESSOAS FÍSICAS	1.097.816,23
3.3.90.48.04	AUXILIO MORADIA A PESSOAS FÍSICAS	6.575.940,15
3.3.90.48.90	OUTROS AUXILIOS FINACEIROS A PESSOAS FISICAS	8.222.422,44
3.3.90.49.00	AUXÍLIO-TRANSPORTE	3.385.681,15
3.3.90.49.01	AUXILIO - TRANSPORTE	3.168.065,55
3.3.90.49.90	OUTROS AUXILIO - TRANSPORTE	217.615,60
3.3.90.91.00	SENTENÇAS JUDICIÁRIAS	14.812.888,73
3.3.90.91.01	PRECATORIOS	5.120.049,43
3.3.90.91.09	OUTRAS SENTENÇAS JUDICIAIS	9.692.839,30
3.3.90.92.00	DESPESAS DE EXERCÍCIOS ANTERIORES	165.087.322,01
3.3.90.92.08	OUTROS BENEFICIOS ASSISTENCIAIS	4.901,52
3.3.90.92.14	DIÁRIAS PESSOAL CIVIL	23.009,58
3.3.90.92.24	OUTROS ENCARGOS SOBRE A DIVIDA MOBILIARIA	3.829,09
3.3.90.92.30	MATERIAL DE CONSUMO	3.843.433,48
3.3.90.92.31	PREMIAÇÕES CULT/ARTIST/CIENT/DESPORTIV/OUTRAS	66.040,00
3.3.90.92.32	MATERIAL DE DISTRIBUICAO GRATUITA	4.139.708,72
3.3.90.92.33	PASSAGENS E DESPESAS COM LOCOMOCAO	12.965.476,58
3.3.90.92.35	CONSULTORIA	1.254.567,01
3.3.90.92.36	SERVICOS DE TERCEIROS - PESSOA FISICA	4.875.810,60
3.3.90.92.37	LOCACAO DE MAO-DE-OBRA	11.124.001,41
3.3.90.92.39	SERVICOS DE TERCEIROS - PESSOA JURIDICA	119.115.364,90
3.3.90.92.44	SERVIÇOS DE ÁGUA E ESGOTO	130.470,24
3.3.90.92.46	AUXILIO - ALIMENTACAO-REFEICAO	-
3.3.90.92.47	OBRIGACOES TRIBUTARIAS E CONTRIBUTIVAS NAO PARCELADAS	742.709,66
3.3.90.92.48	OUTROS AUXILIOS FINANCEIROS DE PESSOA FISICA	190,00
3.3.90.92.49	AUXILIO-TRANSPORTE	143,00
3.3.90.92.88	PUBLICIDADE E PROPAGANDA	2.561.274,01
3.3.90.92.90	OUTRAS DESPESAS DE EXERCICIOS ANTERIORES	19.754,50
3.3.90.92.91	SENTENCAS JUDICIAIS	499.782,64
3.3.90.92.92	PUBLICIDADE E PROPAGANDA (INSTITUCIONAL)	77.443,47
3.3.90.92.93	INDENIZACOES E RESTITUICOES	3.639.411,60
3.3.90.93.00	INDENIZAÇÕES E RESTITUIÇÕES	61.948.320,69
3.3.90.93.04	AJUDA DE CUSTO - PESSOAL CIVIL	57.106,31
3.3.90.93.05	RESSARCIMENTO DE TRANSPORTE	70,00
3.3.90.93.06	AJUDA DE CUSTO - PESSOAL MILITAR	452,60
3.3.90.93.08	RESSARCIMENTO DE COMBUSTIVEL	2.584,48
3.3.90.93.20	RESTITUICOES DE RECURSOS DE CONVENIOS	4.724.195,07
3.3.90.93.21	RESTITUICOES POR IMPUGNAÇÃO DE DESP.DE CONVÊNIOS	176.349,80

DEMONSTRAÇÃO CONSOLIDADA DA DESPESA POR NATUREZA/ITEM
(Anexo 04 da Lei 4.320/64)

Contas Anuais 2017
QUADRO 04
R$1,00

CÓDIGO	ESPECIFICAÇÃO	TOTAL
3.3.90.93.22	VEAP- VERBA INDENIZATÓRIA PARA EXERCÍCIO DE ATIVIDADE PARLAMENTAR	7.840.507,13
3.3.90.93.95	OUTRAS INDENIZACOES E RESTITUICOES	49.147.055,30
3.3.90.98.00	COMPENSAÇÕES AO RGPS	205.177,47
3.3.90.98.01	NATUREZA DE DESPESA NÃO VIGENTE NO PERIODO	205.177,47
3.3.91.00.00	APLICAÇÃO DIRETA DECORRENTE DE OPERAÇÕES ENTRE ÓRGÃOS, FUNDOS E	11.507.618,19
3.3.91.39.00	OUTROS SERVIÇOS DE TERCEIROS - PESSOA JURÍDICA	9.840.328,48
3.3.91.39.50	SERVIÇOS MÉDICO-HOSPITALARES, ODONTOLÓGICOS E LABORATORIAIS	598.411,64
3.3.91.39.57	PROCESSAMENTO DE DADOS	74.000,17
3.3.91.39.66	SERVIÇOS JUDICIÁRIOS E CARTORIAIS	381.445,11
3.3.91.39.90	OUTROS SERV.TERC.PJ - OPER.INTRA-ORCAMENTARIA	8.786.471,56
3.3.91.47.00	OBRIGAÇÕES TRIBUTÁRIAS E CONTRIBUTIVAS	498.091,79
3.3.91.47.10	TAXAS DO DETRAN (LICENCIAMENTO/TRANSFERÊNCIA DE TITULARIDADE)	72.835,50
3.3.91.47.15	MULTAS - OBRIGAÇÕES TRIBUTÁRIAS E CONTRIBUTIVAS INTRA-ORÇAMENTÁRIAS	34.210,86
3.3.91.47.21	EMPRESAS - IPVA	8.283,44
3.3.91.47.31	LICENCIAMENTO AMBIENTAL (CPRH)	361.658,79
3.3.91.47.90	OUTRAS TAXAS OBRIG.TRIB.E CONTRIB.-OP.INTRA-ORCAMENTARIAS	21.103,20
3.3.91.92.00	DESPESAS DE EXERCÍCIOS ANTERIORES	450.000,00
3.3.91.92.39	OUTROS SERVIÇOS DE TERCEIROS PESSOA JURÍDICA INTRA-ORÇAMENTÁRIOS	450.000,00
3.3.91.93.00	INDENIZAÇÕES E RESTITUIÇÕES	719.197,92
3.3.91.93.02	RESTITUIÇÃO	719.197,92
4.0.00.00.00	DESPESAS DE CAPITAL	613.287.993,01
4.4.00.00.00	INVESTIMENTOS	311.832.488,63
4.4.41.00.00	TRANSFERÊNCIAS A MUNICÍPIOS FUNDO A FUNDO	178.800,00
4.4.41.41.00	CONTRIBUIÇÕES	178.800,00
4.4.41.41.07	TRANSFERENCIA A FUNDOS MUNICIPAIS	178.800,00
4.4.50.00.00	TRANSFERÊNCIAS A INSTITUIÇÕES PRIVADAS SEM FINS LUCRATIVOS	11.701.651,52
4.4.50.41.00	CONTRIBUIÇÕES	11.701.651,52
4.4.50.41.01	CONTRIBUIÇÕES A INSTITUIÇÕES PRIVADAS SEM FINS LUCRATIVOS	11.701.651,52
4.4.90.00.00	APLICAÇÕES DIRETAS	299.952.037,11
4.4.90.20.00	AUXÍLIO FINANCEIRO A PESQUISADORES	9.000,00
4.4.90.20.01	AUXILIO FINANCEIRO A PESQUISADORES	9.000,00
4.4.90.30.00	MATERIAL DE CONSUMO	738.355,02
4.4.90.30.17	MATERIAL DE PROCESSAMENTO DE DADOS	3.886,00
4.4.90.30.24	MATERIAL PARA MANUTENÇÃO DE BENS IMÓVEIS	41.970,47
4.4.90.30.35	MATERIAL LABORATORIAL	2.300,00
4.4.90.30.39	MATERIAL PARA MANUTENÇÃO DE VEÍCULOS	690.198,55
4.4.90.39.00	OUTROS SERVIÇOS DE TERCEIROS - PESSOA JURÍDICA	12.348.267,85
4.4.90.39.01	ASSINATURAS DE PERIÓDICOS E PAGTº DE ANUIDADES OU MENSALIDADES A	4.675,20
4.4.90.39.05	SERVIÇOS TÉCNICOS PROFISSIONAIS	5.762.612,46
4.4.90.39.11	AQUISIÇÃO DE SOFTWARE	986.408,14
4.4.90.39.12	LOCAÇÃO DE MÁQUINAS E EQUIPAMENTOS	145.176,10
4.4.90.39.16	REPARO E MANUTENÇÃO DE BENS IMÓVEIS	1.064.220,87
4.4.90.39.17	REPARO E MANUTENÇÃO DE MÁQUINAS E EQUIPAMENTOS	99.340,00
4.4.90.39.43	ENERGIA ELÉTRICA	-
4.4.90.39.57	PROCESSAMENTO DE DADOS : SOFTWARES, PRODUÇÃO DE PROGRAMAS	3.790.206,17
4.4.90.39.73	OUTROS SERVIÇOS DE TERCEIROS - PESSOA JURIDICA	495.628,91
4.4.90.42.00	AUXÍLIOS	60.863.112,27
4.4.90.42.01	DESPESAS C/ TRANSF. A INSTITUIÇÕES PRIVADAS SEM FINS LUCRATIVOS P/	60.863.112,27
4.4.90.51.00	OBRAS E INSTALAÇÕES	110.442.778,90
4.4.90.51.01	ESTUDOS E PROJETOS	186.523,08

DEMONSTRAÇÃO CONSOLIDADA DA DESPESA POR NATUREZA/ITEM
(Anexo 04 da Lei 4.320/64)

Contas Anuais 2017
QUADRO 04
R$1,00

CÓDIGO	ESPECIFICAÇÃO	TOTAL
4.4.90.51.02	OBRAS PÚBLICAS DE USO COMUM DO POVO	69.663.543,26
4.4.90.51.07	REFORMA (AMPLIAÇÃO DE ÁREA FÍSICA)	2.885.686,51
4.4.90.51.91	OBRAS EM ANDAMENTO	28.378.764,93
4.4.90.51.92	INSTALAÇÕES	9.328.261,12
4.4.90.52.00	EQUIPAMENTOS E MATERIAL PERMANENTE	35.425.314,73
4.4.90.52.04	APARELHOS DE MEDIÇÃO E ORIENTAÇÃO	129.810,44
4.4.90.52.06	APARELHOS E EQUIPAMENTOS DE COMUNICAÇÃO	47.746,39
4.4.90.52.08	APARELHOS, EQUIPAMENTOS, UTENSÍLIOS MÉDICO-ODONTOLÓGICO,	2.857.598,00
4.4.90.52.12	APARELHOS E UTENSÍLIOS DOMÉSTICOS	485.158,82
4.4.90.52.14	ARMAMENTOS	1.253.819,12
4.4.90.52.18	COLEÇÕES E MATERIAIS BIBLIOGRÁFICOS	107.294,25
4.4.90.52.24	EQUIPAMENTO DE PROTEÇÃO, SEGURANÇA E SOCORRO	2.971.202,73
4.4.90.52.26	INSTRUMENTOS MUSICAIS E ARTÍSTICOS	191.855,99
4.4.90.52.30	MÁQUINAS E EQUIPAMENTOS ENERGÉTICOS	59.869,75
4.4.90.52.31	EQUIPAMENTO DE EXPERIM. CIENTÍFICO, ROBÓTICA/MECATRÔNICA	11.999,80
4.4.90.52.33	EQUIPAMENTOS PARA ÁUDIO, VÍDEO E FOTO	552.364,14
4.4.90.52.34	MÁQUINAS, UTENSÍLIOS E EQUIPAMENTOS DIVERSOS	2.961.782,96
4.4.90.52.35	EQUIPAMENTOS DE PROCESSAMENTO DE DADOS	6.418.260,71
4.4.90.52.36	MÁQUINAS, INSTALAÇÕES E UTENSÍLIOS DE ESCRITÓRIO	17.636,94
4.4.90.52.38	MÁQUINAS, FERRAMENTAS E UTENSÍLIOS DE OFICINA	76.927,27
4.4.90.52.39	EQUIPAMENTOS E UTENSÍLIOS HIDRÁULICOS E ELÉTRICOS	43.943,60
4.4.90.52.40	MÁQUINAS E EQUIPAMENTOS AGRÍCOLAS E RODOVIÁRIOS	261.790,63
4.4.90.52.42	MOBILIÁRIO EM GERAL	9.125.225,74
4.4.90.52.44	OBRAS DE ARTE E PEÇAS PARA MUSEU	95.410,00
4.4.90.52.48	VEÍCULOS DIVERSOS	1.073.071,40
4.4.90.52.51	PEÇAS NÃO INCORPORÁVEIS A IMÓVEIS	773.578,27
4.4.90.52.52	VEÍCULOS DE TRAÇÃO MECÂNICA	5.807.122,00
4.4.90.52.87	MATERIAL DE CONSUMO DE USO DURADOURO	101.845,78
4.4.90.61.00	AQUISIÇÃO DE IMÓVEIS	1.853.549,77
4.4.90.61.01	AQUISIÇÃO DE IMÓVEIS PARA USO DA ADMINISTRAÇÃO ESTADUAL	258.432,22
4.4.90.61.02	AQUISIÇÃO DE IMÓVEIS PARA OBRAS PÚBLICAS DE USO COMUM DO POVO	1.595.117,55
4.4.90.67.00	DEPÓSITOS COMPULSÓRIOS	384.856,29
4.4.90.67.01	DEPOSITOS JUDICIAIS	384.856,29
4.4.90.91.00	SENTENÇAS JUDICIÁRIAS	16.216.495,79
4.4.90.91.01	PRECATÓRIOS	16.216.495,79
4.4.90.92.00	DESPESAS DE EXERCÍCIOS ANTERIORES	39.020.563,44
4.4.90.92.01	OBRAS E INSTALAÇÕES - IMOBILIZÁVEIS	21.178.372,66
4.4.90.92.02	EQUIPAMENTOS E MATERIAL PERMANENTE - IMOBILIZÁVEIS	10.745.124,96
4.4.90.92.05	OUTRAS DESPESAS DE EXERCÍCIOS ANTERIORES	1.610.814,61
4.4.90.92.07	IMÓVEIS NÃO IMOBILIZÁVEIS	2.444.909,86
4.4.90.92.39	DEA - SERVIÇOS DE TERCEIROS PESSOA JURÍDICA	1.732.956,65
4.4.90.92.93	INDENIZACOES E RESTITUICOES	1.308.384,70
4.4.90.93.00	INDENIZAÇÕES E RESTITUIÇÕES	22.649.743,05
4.4.90.93.01	DESAPROPRIAÇÕES DE IMÓVEIS PARA IMPLANTAÇÃO DE INFRAESTRUTURA	7.448.699,26
4.4.90.93.09	OUTRAS INDENIZAÇÕES E RESTITUIÇÕES	8.304.234,63
4.4.90.93.20	RESTITUIÇÕES DE RECURSOS DE CONVÊNIOS	6.896.809,16
4.5.00.00.00	INVERSÕES FINANCEIRAS	30.679.789,01
4.5.90.00.00	APLICAÇÕES DIRETAS	30.679.789,01
4.5.90.65.00	CONSTITUIÇÃO OU AUMENTO DE CAPITAL DE EMPRESAS	30.679.789,01
4.5.90.65.01	CAPITAL DE EMPRESAS PÚBLICAS	30.679.789,01

GOVERNO DO ESTADO DE SERGIPE
SECRETARIA DA FAZENDA
SUPERINTENDÊNCIA DE FINANÇAS PÚBLICAS

DEMONSTRAÇÃO CONSOLIDADA DA DESPESA POR NATUREZA/ITEM
(Anexo 04 da Lei 4.320/64)

Contas Anuais 2017
QUADRO 04
R$1,00

CÓDIGO	ESPECIFICAÇÃO	TOTAL
4.6.00.00.00	AMORTIZAÇÃO DA DÍVIDA	270.775.715,37
4.6.90.00.00	APLICAÇÕES DIRETAS	270.775.715,37
4.6.90.71.00	PRINCIPAL DA DÍVIDA CONTRATUAL RESGATADO	265.083.953,01
4.6.90.71.01	AMORTIZACAO DA DIVIDA INTERNA CONTRATUAL	248.907.269,26
4.6.90.71.02	AMORTIZ. DA DIVIDA EXTERNA CONTRATUAL	16.176.683,75
4.6.90.77.00	PRINCIPAL CORRIGIDO DA DÍVIDA CONTRATUAL REFINANCIADO	5.691.762,36
4.6.90.77.01	AMORTIZ.DA DIVIDA INT.CONTRATUAL REFINANCIADA	5.691.762,36
4.6.90.92.00	DESPESAS DE EXERCÍCIOS ANTERIORES	-
4.6.90.92.01	AMORTIZACAO DIVIDA INTERNA CONTRATADA	-
TOTAL		8.494.927.199,96

JAELSON DOS SANTOS FILHO
Gerente Geral de Contabilidade Pública
Técnico em Contabilidade Pública - CRC/SE nº 4.119-0

ANTONIEL BARBOZA TELES
Superintendente de Finanças Públicas
RG 712.777 SSP/SE

14 - DEMONSTRATIVO DE PRECATÓRIOS (SENTENÇAS JUDICIAIS) REGISTRADOS NO PASSIVO PERMANENTE E PAGOS EM 2017

QUADRO RESUMO DOS PRECATÓRIOS JUDICIAIS
REGISTRADOS NO PASSIVO PERMANENTE
POSIÇÃO EM: 31/12/2017

Nº ORDEM	ORGÃO	MOVIMENTAÇÃO DO EXERCÍCIO							
		SALDO EM 31/12/2016	ATUALIZAÇÕES	AJUSTES	INSCRITOS	PAGOS	A IDENTIFICAR	BAIXADOS	SALDO EM 31/12/2017
1	**ADMINISTRAÇÃO DIRETA**	**785.107.510,49**	**63.842.675,33**	**-**	**62.982.717,14**	**-**		**71.192,46**	**911.861.710,50**
	- PGE (Registrado na SEFAZ)	785.107.510,49	63.842.675,33	-	62.982.717,14			71.192,46	911.861.710,50
2	**ADMINISTRAÇÃO INDIRETA**	**119.388.816,79**	**6.742,99**	**-**	**18.648.581,55**	**-**	**160.785,08**	**-**	137.883.356,25
	- FINANPREV (Antigo IPES) e SE	95.585.301,73	-	-	17.611.331,42			-	113.196.633,15
	- FUND. RENASCER (Vinculado à SEIDES)	2.380.907,65	-	-	918.677,83	-	160.785,08	-	3.138.800,40
	- DER	19.735.585,91	-	-	-	-		-	19.735.585,91
	- JUCESE	26.429,29							26.429,29
	- FUNDAP	106.740,71	-	-		-		-	106.740,71
	- DETRAN (conta vinculada à extinta SETRAM)	42.196,74	-	-	-	-		-	42.196,74
	- DETRAN (conta vinculado à SSP)	1.511.654,76	6.742,99	-	118.572,30				1.636.970,05
TOTAL GERAL DO ESTADO		**904.496.327,28**	**63.849.418,32**	**-**	**81.631.298,69**	**-**	**160.785,08**	**71.192,46**	**1.049.745.066,75**

Aracaju, 15 de abril de 2018.

Fransuar Moura Santos
Assessor Técnico da SUPERFIP

Antoniel Barboza Teles
Superintendente de Finanças Públicas

DEMONSTRATIVO ANALITICO DOS PRECATÓRIOS JUDICIAIS
REGISTRADOS NO PASSIVO PERMANENTE
ADMINISTRAÇÃO DIRETA - POSIÇÃO EM 31/12/2017

Nº ORDEM	ORGÃO PAGADOR/FAVORECIDO	MOVIMENTAÇÃO DO EXERCÍCIO - EM R$					
		SALDO EM 31/12/2016	ATUALIZAÇÕES	INSCRITOS	PAGOS	BAIXADOS	SALDO EM 31/12/2017
	PROCURADORIA GERAL DO ESTADO						
01	FRANCISCO SOARES CASSUNDE E OUTROS	250.809,20	20.616,52				271.425,72
02	LILIA APARECIDA DE ALMEIDA	30.484,53	2.505,83				32.990,36
03	MARIA GILENILDE SANTOS SILVA	22.000,20	1.808,42				23.808,62
04	VALDICE PINTO ALMEIDA	18.576,15	1.526,96				20.103,11
05	AFONSO GOMES DA SILVA	154.594,46	12.707,66				167.302,12
06	ALTAMIRO FERREIRA	1.110.820,39	91.309,44				1.202.129,82
07	AMERICO DA CONCEIÇÃO	173.234,52	14.239,88				187.474,40
08	ANA LUCIA SOUZA ALVES	93.801,23	7.710,46				101.511,69
09	ANTONIO DANTAS VIEIRA	135.444,63	11.133,55				146.578,17
10	ANTONIO DE JESUS E OUTROS	954.373,31	78.449,49				1.032.822,80
11	CLENALDO GOIS DE ALMEIDA COSTA	252.361,28	20.744,10				273.105,38
12	EDSON DE FIGUEIREDO SOBRINHO	344.693,48	28.333,80				373.027,28
13	FATIMA MARIA RIBEIRO E OUTROS	699.667,98	57.512,71				757.180,69
14	FRANCISCO ALVES DOS REIS E OUTROS	817.110,48	67.166,48				884.276,97
15	GILMAR PALOMARES	426.245,85	35.037,41				461.283,25
16	GILSON JOSÉ DE SANTANA E OUTROS	1.073.113,13	88.209,90				1.161.323,02
17	HELENILDE DO E. SANTOS E OUTROS	569.051,48	46.776,03				615.827,51
18	HELIO E. SANTOS E ORLANDO OLIVEIRA	170.000,20	13.974,02				183.974,22
19	JOÃO MONTEIRO MENEZES E OUTROS	320.730,80	26.364,07				347.094,87
20	JOSÉ ANTONIO DO NASCIMENTO	1.171.910,45	96.331,04				1.268.241,49
21	JOSÉ CAIO MENESES FEITOSA E OUTRO	240.115,70	19.737,51				259.853,21
22	JOSÉ CARLOS A. SILVA E OUTROS	191.962,71	15.779,33				207.742,05
23	JOSÉ EDELFRIDO LIMA	800.764,84	65.822,87				866.587,71
24	JOSÉ EDGAR DOS SANTOS E OUTROS	43.729,30	3.594,55				47.323,85
25	LADISLAU PASSOS DE SANTANA	23.973,27	1.970,60				25.943,87
26	LAURO TAVARES SEIXAS	1.217.212,34	100.054,85				1.317.267,20
27	LUIZ MENDONÇA DE JESUS E OUTROS	12.844.119,59	1.055.786,63				13.899.906,22
28	MARIA AUGUSTA DE MELO SANTOS	17.651,35	1.450,94				19.102,29
29	MARINHO FRANCISCO E OUTRO	54.845,15	4.508,27				59.353,42
30	MARIO F. MACIEL FILHO	412.285,56	33.889,87				446.175,44
31	PAULO DIOGENES BRAGA DOS SANTOS	131.391,17	10.800,35				142.191,52
32	RAIMUNDO A.DE OLIVEIRA E OUTROS	72.043,01	5.921,94				77.964,95

DEMONSTRATIVO ANALITICO DOS PRECATÓRIOS JUDICIAIS
REGISTRADOS NO PASSIVO PERMANENTE
ADMINISTRAÇÃO DIRETA - POSIÇÃO EM 31/12/2017

Nº ORDEM	ORGÃO PAGADOR/FAVORECIDO	MOVIMENTAÇÃO DO EXERCÍCIO - EM R$					
		SALDO EM 31/12/2016	ATUALIZAÇÕES	INSCRITOS	PAGOS	BAIXADOS	SALDO EM 31/12/2017
	PROCURADORIA GERAL DO ESTADO						
33	RUBENS SABINO RIBEIRO CHAVES	36.409,92	2.992,90				39.402,82
34	VALDIE MOURA DOS SANTOS E OUTROS	53.672,83	4.411,91				58.084,73
35	MANOEL VIANA DOS SANTOS E OUTROS	85.831,06	7.055,31				92.886,37
36	ALIPIO DE ANDRADE DORTAS E OUTROS	16.019.365,03	1.316.791,81				17.336.156,83
37	ANA MARIA FARIAS DA CRUZ	209.661,24	17.234,15				226.895,39
38	ANANIAS JOSÉ DOS REIS E OUTROS	878.139,56	72.183,07				950.322,63
39	ANTONIO BALBINO S. FERREIRA E OUTROS	389.985,17	32.056,78				422.041,95
40	ANTONIO MURILO DE ANDRADE E OUTROS	8.938.942,72	734.781,09				9.673.723,81
41	ARNALDO DA SILVA MATIAS E OUTROS	58.076,20	4.773,86				62.850,07
42	ARNULFO VIEIRA DE C. E F.R. SOBRINHO	39.486,29	3.245,77				42.732,06
43	CARLA SANTANA FRANCA E OUTROS	30.300,95	2.490,74				32.791,68
44	CÍCERO ISIDIO DA SILVA E OUTROS	549.974,33	45.207,89				595.182,22
45	CIRO BARROS DE AMORIM	5.999.395,64	493.150,32				6.492.545,96
46	DIMAS GONÇALVES FONTES	124.103,94	10.201,34				134.305,29
47	ERONILDES DE J. MONTEIRO E OUTROS	2.416.629,09	198.646,91				2.615.276,00
48	ESPOLIO DE OSVALDO TOJAL DANTAS	12.800.166,49	1.052.173,69				13.852.340,18
49	EUGENIO CARLOS DOS SANTOS	346.209,60	28.458,43				374.668,03
50	FAZENDA MATA VERDE S/A	773.117,39	63.550,25				836.667,64
51	FRANCISCO DE ASSIS BEZERRA BARROS	220.239,36	18.103,68				238.343,04
52	GERDINILSON DOS SANTOS	47.372,71	3.894,04				51.266,74
53	GIVALDO ZACARIAS DOS SANTOS E OUTROS	966.096,74	79.413,15				1.045.509,89
54	HELENA ANDRADE DOS SANTOS	212.423,44	17.461,21				229.884,64
55	JENIVALDO SILVA	393.809,24	32.371,12				426.180,36
56	JOÃO MIRANDA DE SOUZA E OUTROS	488.023,87	40.115,56				528.139,43
57	JOSÉ DOS SANTOS II E OUTROS	147.003,50	12.083,69				159.087,19
58	JOSÉ GILSON DOS SANTOS	1.089.151,60	89.528,26				1.178.679,86
59	JOSÉ JEFERSON CORREIA MACHADO	1.413.498,84	116.189,60				1.529.688,45
60	JOSÉ JORGE VIEIRA SANTOS	18.545,14	1.524,41				20.069,55
61	JOSÉ RICARDO DOS SANTOS E OUTROS	192.315,83	15.808,36				208.124,19
62	JOSEFÁ RIVALDA ANDRADE E OUTROS	205.921,63	16.926,76				222.848,39
63	LEIDE ANGELICA DO NASCIMENTO SILVA	23.978,79	1.971,06				25.949,85
64	LÚCIA DE O.T. E ARMANDO TEIXEIRA	2.803.772,33	230.470,09				3.034.242,41

DEMONSTRATIVO ANALITICO DOS PRECATÓRIOS JUDICIAIS
REGISTRADOS NO PASSIVO PERMANENTE
ADMINISTRAÇÃO DIRETA - POSIÇÃO EM 31/12/2017

Nº ORDEM	ORGÃO PAGADOR/FAVORECIDO	MOVIMENTAÇÃO DO EXERCÍCIO - EM R$					
		SALDO EM 31/12/2016	ATUALIZAÇÕES	INSCRITOS	PAGOS	BAIXADOS	SALDO EM 31/12/2017
	PROCURADORIA GERAL DO ESTADO						
65	LUIZ EDUARDO COSTA DO NASCIMENTO	277.491,17	22.809,77				300.300,94
66	LUIZ FERNANDO BARRETO	277.580,14	22.817,09				300.397,23
67	MANOEL ANDRADE DE SOUZA E OUTROS	743.421,59	61.109,25				804.530,85
68	MANOEL MESSIAS DOS SANTOS E OUTRO	81.617,31	6.708,94				88.326,25
69	MARIA HELENA DA S. TAVARES E OUTROS	1.243.811,61	102.241,31				1.346.052,92
70	MARIA LUZIA DIAS MATIAS	254.129,54	20.889,45				275.018,99
71	MARILENE ALMEIDA BARRETO	277.778,55	22.833,40				300.611,94
72	MARIO BARRETO ALVES	1.441.381,34	118.481,55				1.559.862,89
73	MIRON AUGUSTO SANTOS E OUTROS	184.932,51	15.201,45				200.133,96
74	NICEU BARROSO MOURA	41.273,91	3.392,72				44.666,63
75	OSVALDO MENEZES SANTOS	112.868,82	9.277,82				122.146,64
76	RENILDES A. SANTOS E SUAS FILHAS	948.694,80	77.982,71				1.026.677,51
77	ROBERTO ALMEIDA SANTOS	67.971,08	5.587,22				73.558,30
78	SINAIR ARAUJO SILVA E OUTROS	497.029,10	40.855,79				537.884,89
79	TRANSPORTADORA GATO PRETO LTDA	217.014,59	17.838,60				234.853,19
80	ALBA MARIA DE OLIVEIRA	83.370,42	6.853,05				90.223,47
81	ANSELMO AUGUSTO C.DE MENEZES	274.868,88	22.594,22				297.463,10
82	ARIVALDO DOS SANTOS	656.165,54	53.936,81				710.102,34
83	CARLI RABELO DE OLIVEIRA LEAL	528.923,98	43.477,55				572.401,53
84	CESAR RODRIGUES DA SILVA CARDOSO	19.004,35	1.562,16				20.566,51
85	CIMENTO SERGIPE S/A CIMESA	148.684,39	12.221,86				160.906,25
86	CIRO LUIZ SAMPAIO FILHO	222.574,39	18.295,61				240.870,00
87	EDITE TELES BARRETO E OUTROS	611.036,44	50.227,20				661.263,63
88	EDUARDO CAMPOS ALMEIDA	336.174,60	27.633,55				363.808,16
89	FAZENDA MATA VERDE S/A	61.273.953,89	5.036.719,01				66.310.672,90
90	FERNANDO FERREIRA DE MATOS	255.956,48	21.039,62				276.996,10
91	GILBERTO VIEIRA LEITE	61.174,54	5.028,55				66.203,09
92	GILMAR OLIVEIRA MAYNART E OUTROS	773.576,28	63.587,97				837.164,25
93	IVAN BEZERRA DE S./S.A.AUT.P. LTDA	54.388,78	4.470,76				58.859,54
94	JOSÉ NASCIMENTO E OUTROS	703.412,53	57.820,51				761.233,04
95	JOSÉ REGINALDO DE JESUS CAMPOS	157.104,88	12.914,02				170.018,90
96	JOSÉ RENATO SANTOS E OUTROS	4.468.188,31	367.285,08				4.835.473,39

DEMONSTRATIVO ANALITICO DOS PRECATÓRIOS JUDICIAIS
REGISTRADOS NO PASSIVO PERMANENTE
ADMINISTRAÇÃO DIRETA - POSIÇÃO EM 31/12/2017

Nº ORDEM	ORGÃO PAGADOR/FAVORECIDO	MOVIMENTAÇÃO DO EXERCÍCIO - EM R$					
		SALDO EM 31/12/2016	ATUALIZAÇÕES	INSCRITOS	PAGOS	BAIXADOS	SALDO EM 31/12/2017
	PROCURADORIA GERAL DO ESTADO						
97	JOSÉ ROSENDO DA SILVA	20.751,15	1.705,74				22.456,89
98	JOSÉ VITORINO DE JESUS E OUTROS	573.112,38	47.109,84				620.222,22
99	JOSEMARY PACHECO DOS SANTOS	3.112.910,17	255.881,22				3.368.791,39
100	JUAREZ SANTOS E OUTROS	1.122.258,93	92.249,68				1.214.508,62
101	LUZINETE VITAL	83.129,71	6.833,26				89.962,97
102	MANAS COMERCIO E SERVIÇOS LTDA	30.010,51	2.466,86				32.477,38
103	MARIA AUGUSTA SANTOS	17.136,11	1.408,59				18.544,70
104	MARIA DO CARMO SANTOS	112.211,82	9.223,81				121.435,63
105	MARIA NIVALDA ALVES RIBEIRO	200.691,43	16.496,84				217.188,27
106	MARINALVA DA SILVA SOARES	216.178,58	17.769,88				233.948,46
107	MINISTERIO PUB.DO TRAB. E COM. OLID. LTDA	135.833,81	11.165,54				146.999,35
108	NOLE VIEIRA DE MENEZES	3.178.884,81	261.304,33				3.440.189,14
109	PATROCINIO JOSÉ DA SILVA E OUTROS	806.618,41	66.304,03				872.922,44
110	PEDRO JOSÉ DA CRUZ	46.243,32	3.801,20				50.044,52
111	PEDRO JOSE DA CRUZ E OUTROS	293.488,28	24.124,74				317.613,02
112	PEDRO SATURNINO DOS SANTOS E OUTROS	249.780,71	20.531,97				270.312,68
113	PETRONILDO S. E NEUSA M. NASCIMENTO	295.434,14	24.284,69				319.718,83
114	REGINALDO PACHECO SANTANA	114.915,67	9.446,07				124.361,74
115	RITA FERREIRA BARBOSA PEREIRA	22.635,06	1.860,60				24.495,66
116	RIUDER SILVA DE JESUS	165.801,33	13.628,87				179.430,20
117	WEDINA CALUMBY	43.537,61	3.578,79				47.116,40
118	JOÃO JOSÉ SILVA GAMA	27.582,20	2.267,26				29.849,46
119	ANTONIO CORREIA COSTA E OUTROS	16.242,40	1.335,13				17.577,52
120	CARLOS RUBENS DE REZENDE	472.533,99	38.842,29				511.376,29
121	FRANCISCO DE ASSIS F. LIMA E OUTROS	1.471.524,37	120.959,31				1.592.483,67
122	GIVANILDE DOS SANTOS CONCEÇÃO	108.666,76	8.932,41				117.599,17
123	JOSÉ AMINTAS DE SOUZA	500.380,19	41.131,25				541.511,44
124	JOSÉ JORGE M. CARVALHO E OUTROS	360.575,57	29.639,31				390.214,88
125	JOSÉ RENAN BARROS DE AMORIM	6.165.868,26	506.834,37				6.672.702,63
126	MANOEL VIEIRA SANTOS E OUTROS	5.755.954,01	473.139,42				6.229.093,43
127	RAIMUNDO DE ARAUJO SILVA E OUTROS	815.747,40	67.054,44				882.801,84
128	RENATO ALVES DOS SANTOS E OUTROS	942.335,54	77.459,98				1.019.795,52

DEMONSTRATIVO ANALITICO DOS PRECATÓRIOS JUDICIAIS
REGISTRADOS NO PASSIVO PERMANENTE
ADMINISTRAÇÃO DIRETA - POSIÇÃO EM 31/12/2017

Nº ORDEM	ORGÃO PAGADOR/FAVORECIDO	MOVIMENTAÇÃO DO EXERCÍCIO - EM R$					
		SALDO EM 31/12/2016	ATUALIZAÇÕES	INSCRITOS	PAGOS	BAIXADOS	SALDO EM 31/12/2017
	PROCURADORIA GERAL DO ESTADO						
129	WALTER FERREIRA LIMA	243.534,73	20.018,56				263.553,29
130	CIRILO MONTEIRO DA CRUZ E OUTROS	288.452,64	23.710,81				312.163,44
131	MIGUEL JOSÉ DOS SANTOS	62.890,29	5.169,58				68.059,87
132	ESMERALDO DIAS DE SOUZA	321.740,47	26.447,07				348.187,53
133	MARIA DE LOURDES SANTOS E OUTRAS	74.348,95	6.111,48				80.460,43
134	ROMEL MENEZES ARAUJO	58.285,45	4.791,06				63.076,52
135	RENATO MITSUYOSHI UMEDA E OUTROS	27.485,00	2.259,27				29.744,26
136	PEDRO FERREIRA DE BARROS	777.626,21	63.920,87				841.547,08
137	JOSÉ DOMINGOS LIMA E OUTROS	209.483,30	17.219,53				226.702,82
138	JOSÉ GALDINO DOS SANTOS	539.456,32	44.343,31				583.799,63
139	EDICLAN TORRES MELO E OUTROS	1.269.947,28	104.389,67				1.374.336,95
140	LAUDELINO J. DOS SANTOS E OUTROS	308.745,30	25.378,86				334.124,16
141	CHRISTINA M.S. SILVA E RENATO M. F.	536.967,30	44.138,71				581.106,01
142	MARIA HELENA DOS SANTOS E OUTROS	740.529,72	60.871,54				801.401,26
143	EDVALDO BISPO DOS SANTOS	75.728,78	6.224,91				81.953,69
144	EDMILSON A. DE OLIVEIRA E OUTROS	121.325,20	9.972,93				131.298,13
145	JOSÉ EDINALDO DE OLIVEIRA	1.035.602,97	85.126,57				1.120.729,54
146	ANTONIO BORGES DOS SANTOS	273.308,58	22.465,97				295.774,54
147	ARATUR HOTEIS E TURISMO DE AJU L	59.024,12	4.851,78				63.875,90
148	MARIA DO CARMO FONTES	35.670,02	2.932,08				38.602,09
149	ARMANDO ROSENDO DA SILVA E OUTRA	115.678,73	9.508,80				125.187,52
150	EMPRAPA-EMP. BRAS. DE PESQ. AGROPECUÁRIA	1.028.926,34	84.577,75				1.113.504,08
151	INSTITUTO NAC. DO SEG. SOC. INSS	42.996,94	3.534,35				46.531,29
152	JOÃO MOREIRA FILHO	149.014,51	12.248,99				161.263,51
153	JOSÉ CIRILO OLIVEIRA E OUTRA	108.854,45	8.947,84				117.802,29
154	JOSÉ WILSON NASCIMENTO E OUTROS	285.520,67	23.469,80				308.990,47
155	LUIZ DIAS DE SANTANA E OUTROS	1.478.449,86	121.528,58				1.599.978,44
156	PEDRO IROITO DORIA LEO E JOSÉ JO	263.665,00	21.673,26				285.338,26
157	RAULINO GALRÃO LIMA	36.557,97	3.005,07				39.563,04
158	FRANCISCO FERREIRA MELO E OUTROS	147.094,77	12.091,19				159.185,96
159	NOEMIA MARIA JOSÉ DO N. SANTOS	231.873,07	19.059,97				250.933,04
160	MARCO ANTONIO PEDROSO	10.170,76	836,04				11.006,79

DEMONSTRATIVO ANALITICO DOS PRECATÓRIOS JUDICIAIS
REGISTRADOS NO PASSIVO PERMANENTE
ADMINISTRAÇÃO DIRETA - POSIÇÃO EM 31/12/2017

Nº ORDEM	ORGÃO PAGADOR/FAVORECIDO	MOVIMENTAÇÃO DO EXERCÍCIO - EM R$					
		SALDO EM 31/12/2016	ATUALIZAÇÕES	INSCRITOS	PAGOS	BAIXADOS	SALDO EM 31/12/2017
	PROCURADORIA GERAL DO ESTADO						
161	REAL ALIMENTOS IND. COMÉRCIO LTDA	75.956,05	6.243,59				82.199,64
162	MARLENE INÁCIO DA SILVA	58.561,97	4.813,79				63.375,77
163	IVO BERTO DA SILVA	28.534,01	2.345,50				30.879,50
164	JOSÉ EDINALDO DE OLIVEIRA	34.599,13	2.844,05				37.443,18
165	JOÃO ULISSES DE MELO	8.114,86	667,04				8.781,90
166	ALEX NORONHA MAGALHÃES E OUTRA	29.775,89	2.447,58				32.223,46
167	AMERICO MURILO VIEIRA	24.656,96	2.026,80				26.683,77
168	ANA MARIA S. DOS SANTOS E OUTROS	1.269.156,93	104.324,70				1.373.481,63
169	ANTONIO CARLOS DOS SANTOS	22.658,34	1.862,52				24.520,86
170	CÍCERO GERSON DE SOUZA E OUTROS	393.078,49	32.311,05				425.389,54
171	CLEOMENES SERGIO AMORIM	254.458,88	20.916,52				275.375,40
172	CLEVERTON DE JESUS	37.446,69	3.078,12				40.524,81
173	COSME DOS SANTOS E OUTROS	296.992,53	24.412,79				321.405,32
174	EDIRANI A. DE OLIVEIRA E OUTROS	1.723.283,12	141.653,87				1.864.937,00
175	FERNANDA REGINA DE ARAUJO SILVA	59.339,63	4.877,72				64.217,35
176	ITALO JOHNATA P. DE JESUS E OUTRA	50.821,12	4.177,50				54.998,61
177	JOÃO B. RODRIGUES DOS SANTOS	86.407,57	7.102,70				93.510,28
178	JOAQUIM FERREIRA DE ANDRADE	267.941,01	22.024,75				289.965,76
179	PETROLEO BRASILEIRO S/A	39.846,03	3.275,34				43.121,37
180	AILTON S.LIMA M. LOURDES BARRETO	199.764,51	16.420,64				216.185,15
181	JOSÉ ADMILSON DE JESUS	21.862,83	1.797,12				23.659,95
182	JOSÉ AMILTON DOS SANTOS E OUTROS	981.518,22	80.680,80				1.062.199,02
183	JOSÉ ANCHIETA GUIMARÃES E OUTROS	3.869.933,00	318.108,49				4.188.041,49
184	JOSÉ ANTONIO ROCHA E OUTRO	3.038.341,21	249.751,65				3.288.092,86
185	JOSÉ ANTONIO SANTOS FERREIRA	46.009,26	3.781,96				49.791,22
186	JOSÉ CARLOS COSTA	123.317,72	10.136,72				133.454,43
187	JOSÉ CARLOS DOS SANTOS	12.866,91	1.057,66				13.924,57
188	JOSÉ JEFERSON CORREIA MACHADO	164.205,78	13.497,71				177.703,49
189	JOSÉ NOSLASCO CARVALHO E OUTROS	2.059.178,57	169.264,48				2.228.443,05
190	JOSÉ RIOS SOUZA	548.764,66	45.108,46				593.873,12
191	JOSÉ R. DE OLIVEIRA E OUTROS	1.617.829,10	132.985,55				1.750.814,65
192	JULIO F. RANGEL E OUTROS (29)	4.763.942,13	391.596,04				5.155.538,17

DEMONSTRATIVO ANALITICO DOS PRECATÓRIOS JUDICIAIS
REGISTRADOS NO PASSIVO PERMANENTE
ADMINISTRAÇÃO DIRETA - POSIÇÃO EM 31/12/2017

Nº ORDEM	ORGÃO PAGADOR/FAVORECIDO	MOVIMENTAÇÃO DO EXERCÍCIO - EM R$					
		SALDO EM 31/12/2016	ATUALIZAÇÕES	INSCRITOS	PAGOS	BAIXADOS	SALDO EM 31/12/2017
	PROCURADORIA GERAL DO ESTADO						
193	LOURIVAL F. DOS SANTOS E OUTROS	515.623,71	42.384,27				558.007,98
194	LOURIVAL VIEIRA DOS SANTOS	42.354,79	3.481,56				45.836,35
195	LUIZ CARLOS FERREIRA CABRAL	38.600,54	3.172,96				41.773,51
196	MARIA AUGUSTA SANTOS LIMA	19.827,57	1.629,83				21.457,39
197	MARIA DA GRAÇA NASCIMENTO SOARES	124.881,51	10.265,26				135.146,77
198	MARIA IZABEL S. DE ABREU E OUTRO	199.208,42	16.374,93				215.583,36
199	M-JULIETA M. PORCIUNCULA E OUTRAS	1.566.113,85	128.734,56				1.694.848,41
200	PAULO CESAR REZENDE BARROS	58.750,87	4.829,32				63.580,19
201	PEDRO RIBEIRO SANTOS E OUTROS	6.457.084,72	530.772,36				6.987.857,08
202	RILDO DA SILVA E OUTROS	3.412.423,57	280.501,22				3.692.924,79
203	ROMULO DOS SANTOS	2.132.557,63	175.296,24				2.307.853,87
204	SIND.TRAB.A.SAUDE EST.SE. SINTASA	693.071,18	56.970,45				750.041,63
205	VALDENIRA SANTOS MATIAS	134.175,57	11.029,23				145.204,80
206	ANTONIO E. FREIRE E OUTROS	2.577.709,50	211.887,72				2.789.597,23
207	JOÃO BOSCO DANTAS DE A. LIMA	99.421,82	8.172,47				107.594,29
208	ADRIANA CARREGOSA LIMA SANTOS	275.383,11	22.636,49				298.019,60
209	ANA MARCIA G. C. AMARAL E OUTROS	1.325.862,54	108.985,90				1.434.848,44
210	ANTIDIO M. DOS SANTOS E OUTROS	3.312.970,55	272.326,18				3.585.296,73
211	FLAMARION D'AVILA FONTES	91.555,61	7.525,87				99.081,48
212	GERVASIO PEREIRA LIMA E OUTROS	5.501.898,28	452.256,04				5.954.154,32
213	HÉLIO SILVA	301.620,35	24.793,19				326.413,55
214	JOSÉ FARIAS PEREIRA E OUTROS	426.399,45	35.050,03				461.449,48
215	JOSÉ MOURA DOS SANTOS E OUTROS	103.505,05	8.508,12				112.013,17
216	MANOEL C. SOUZA GILBERTO PEREIR	789.130,53	64.866,53				853.997,05
217	MARIA VENERANDA P. CORADO	122.576,86	10.075,82				132.652,68
218	SENAURA O. D' AVILA SEIXAS OUTROS	1.328.716,16	109.220,47				1.437.936,63
219	SEVERINO URSOLINO LIMA E OUTROS	4.396.909,09	361.425,93				4.758.335,01
220	ACACIO JIOMAR DOS R. SANTOS E OUTROS	326.381,36	26.828,55				353.209,91
221	ANTONIO E.S.RIB.E AUG.S.L. PRADO	991.207,26	81.477,24				1.072.684,49
222	ANTONIO FRANC. DOS SANTOS E OUTRO	529.565,44	43.530,28				573.095,72
223	CONSTRUTORA CELI LTDA	49.560.364,51	4.073.861,96				53.634.226,47
224	EDUARDO DA CONCEIÇÃO E OUTROS	567.668,13	46.662,32				614.330,45

DEMONSTRATIVO ANALITICO DOS PRECATÓRIOS JUDICIAIS
REGISTRADOS NO PASSIVO PERMANENTE
ADMINISTRAÇÃO DIRETA - POSIÇÃO EM 31/12/2017

Nº ORDEM	ORGÃO PAGADOR/FAVORECIDO	MOVIMENTAÇÃO DO EXERCÍCIO - EM R$					
		SALDO EM 31/12/2016	ATUALIZAÇÕES	INSCRITOS	PAGOS	BAIXADOS	SALDO EM 31/12/2017
	PROCURADORIA GERAL DO ESTADO						
225	JOÃO VIEIRA DE SOUZA	116.261,46	9.556,69				125.818,15
226	JOSÉ GILVAN DOS SANTOS E OUTROS	351.483,90	28.891,98				380.375,88
227	LUCIA DA SILVA NOIA BARRETO	59.948,78	4.927,79				64.876,57
228	MANOEL BISPO DOS SANTOS	61.111,89	5.023,40				66.135,29
229	MANOEL ESPINHEIRA FONSECA FILHO	22.954,61	1.886,87				24.841,48
230	MARIA APARECIDA DE OLIVEIRA	213.204,97	17.525,45				230.730,42
231	PEDRO MARTINS D. SANTOS E OUTROS	218.319,51	17.945,86				236.265,37
232	SONIA DE MATOS SANTOS E OUTROS	562.398,69	46.229,17				608.627,87
233	TATIANA A. ALVIN E ANA L. B. PAIVA	187.246,49	15.391,66				202.638,15
234	VIAÇÃO HALLEY LIMITADA	154.128,33	12.669,35				166.797,67
235	EDILEUZA FRANCISCA DA SILVA	130.941,31	10.763,38				141.704,68
236	ANTONIO EDIBERTO FORTALEZA E OUT	45.772,30	3.762,48				49.534,78
237	GILMAR ROSA DIAS	23.140,99	1.902,19				25.043,18
238	JIDASIO JOSE DOS SANTOS	11.454,01	941,52				12.395,53
239	JOSE SANTA ROSA DANTAS	85.970,42	7.066,77				93.037,19
240	ANTONIO BISPO DOS SANTOS	252.386,58	20.746,18				273.132,76
241	CICERO GERSON DE SOUZA E OUTROS	324.198,13	26.649,09				350.847,22
242	JOSE PEDRO DE JESUS E OUTROS	230.813,37	18.972,86				249.786,22
243	BENJAMIN SHUSTER E OUTROS	911.169,33	74.898,12				986.067,45
244	JESUINO BISPO DOS SANTOS	54.355,06	4.467,99				58.823,05
245	JOSE FERNANDO T. JUNIOR E OUTROS	47.859,56	3.934,06				51.793,61
246	JOSE MARIA DA MOTA CAVALCANTI	66.297,57	5.449,66				71.747,23
247	JOSÉ DA CRUZ NASCIMENTO E OUTROS	245.151,86	20.151,48				265.303,35
248	DAVID MENEZES PRUDENTE	226.412,61	18.611,12				245.023,73
249	JOSÉ JEFERSON CORREIA MACHADO	3.112.548,78	255.851,51				3.368.400,29
250	ANTONIO P. DE FIGUEIREDO E OUTROS	145.182,67	11.934,02				157.116,68
251	FRANCISCA M. DE AZEVEDO OLIVEIRA	13.772,42	1.132,09				14.904,51
252	NIRAILTON ROCHA NUNES	33.954,30	2.791,04				36.745,34
253	MANOEL DOREA DOS SANTOS FILHO E OUTROS	1.299.111,41	106.786,96				1.405.898,37
254	ANTONIO JOSÉ S. DOS SANTOS E OUTRA	741.757,67	60.972,48				802.730,15
255	JOSÉ TEIXEIRA ALVES FILHO	9.839.484,19	808.805,60				10.648.289,79
256	ERINALDO ALVES DOS SANTOS E OUTROS	88.257,95	7.254,80				95.512,75

DEMONSTRATIVO ANALITICO DOS PRECATÓRIOS JUDICIAIS
REGISTRADOS NO PASSIVO PERMANENTE
ADMINISTRAÇÃO DIRETA - POSIÇÃO EM 31/12/2017

Nº ORDEM	ORGÃO PAGADOR/FAVORECIDO	MOVIMENTAÇÃO DO EXERCÍCIO - EM R$					
		SALDO EM 31/12/2016	ATUALIZAÇÕES	INSCRITOS	PAGOS	BAIXADOS	SALDO EM 31/12/2017
	PROCURADORIA GERAL DO ESTADO						
257	LUIZ SILVESTRE DOS SANTOS E OUTROS	5.235.686,03	430.373,39				5.666.059,42
258	SILVIO ALBERTO SANTOS	226.713,17	18.635,82				245.348,99
259	JOSÉ WELLIGTON SIQ. SANTOS E OUTROS	1.074.515,26	88.325,15				1.162.840,41
260	MARIA REIS DE B. MELLO E OUTRO	8.528.507,84	701.043,34				9.229.551,19
261	MARIA LINDINALVA SANTOS	130.367,07	10.716,17				141.083,24
262	PEDRO RAMOS DA SILVA E OUTROS	230.569,21	18.952,79				249.522,00
263	JAIME GUIMARÃES COSTA E OUTROS	368.756,13	30.311,75				399.067,88
264	RAIMUNDO CARDOSO VALENCA E OUTROS	19.085,27	1.568,81				20.654,08
265	ELIANE PEREIRA GOMES (REP. SEU FILHO)	180.211,15	14.813,36				195.024,51
266	ROBERTO ANDERSON GAMA BARRETO	389.565,20	32.022,26				421.587,46
267	JOSÉ EUGENIO DOS SANTOS	321.549,59	26.431,38				347.980,97
268	ENALVA DINIZ DANTAS E OUTROS	2.284.814,12	187.811,72				2.472.625,84
269	I.N.S.S	44.557,14	3.662,60				48.219,74
270	ANTONIO JOSÉ DE MENEZES ALVES	13.991,28	1.150,08				15.141,36
271	JOSEFA CALISTO	126.478,74	10.396,55				136.875,29
272	JOSINO ROBERTO SANTOS E OUTROS	1.608.844,16	132.246,99				1.741.091,15
273	MARIO SERGIO RORIZ S. CRUZ E OUTRO	443.171,48	36.428,70				479.600,17
274	RENATO ALVES DOS SANTOS E OUTROS	217.375,97	17.868,30				235.244,28
275	SERGIO ALVES SOUZA	11.586,74	952,43				12.539,17
276	VANDERLAN RODRIGUES DOS SANTOS	15.445,93	1.269,66				16.715,58
277	MARINALVA DA SILVA SANTOS	44.170,79	3.630,84				47.801,63
278	JOSÉ JEFERSON CORREIA MACHADO	81.800,02	6.723,96				88.523,98
279	GILSON RODRIGUES DE MENEZES	26.194,62	2.153,20				28.347,82
280	MARINALVA DOS SANTOS	53.101,63	4.364,95				57.466,58
281	JOSÉ LIMEIRA E OUTRA	88.873,00	7.305,36				96.178,36
282	VERA LUCIA SANTOS MOURA	20.422,07	1.678,69				22.100,76
283	MARIA NADIL GITIRANA DOS SANTOS	49.670,29	4.082,90				53.753,19
284	VALTER COMERCIO E REPRESENTAÇÕES LTDA	31.881,41	2.620,65				34.502,06
285	ORLANDO ARAUJO DA SILVA E OUTROS	293.934,52	24.161,42				318.095,94
286	GERALDO FELIX DOS SANTOS FILHO	18.302,58	1.504,47				19.807,05
287	ODETE MARA OLIVEIRA RESENDE	31.256,94	2.569,32				33.826,26
288	WLADIMIR DE OLIVEIRA	11.359,84	933,78				12.293,62

DEMONSTRATIVO ANALITICO DOS PRECATÓRIOS JUDICIAIS
REGISTRADOS NO PASSIVO PERMANENTE
ADMINISTRAÇÃO DIRETA - POSIÇÃO EM 31/12/2017

Nº ORDEM	ORGÃO PAGADOR/FAVORECIDO	MOVIMENTAÇÃO DO EXERCÍCIO - EM R$					
		SALDO EM 31/12/2016	ATUALIZAÇÕES	INSCRITOS	PAGOS	BAIXADOS	SALDO EM 31/12/2017
	PROCURADORIA GERAL DO ESTADO						
289	UNIÃO FEDERAL	17.930,20	1.473,86				19.404,06
290	PAULO HENRIQUE GOIS DOS SANTOS	43.587,86	3.582,92				47.170,78
291	TONY EVERTON SANTOS SILVA	23.656,18	1.944,54				25.600,72
292	FRANCISCO DE ANDRADE	179.056,90	14.718,48				193.775,38
293	MARIA JUSTINA ANDRADE	30.534,66	2.509,95				33.044,61
294	CRISTIANO MARTINS EVANGELISTA	275.652,79	22.658,66				298.311,45
295	GIRLANE ALVES DA SILVEIRA	15.605,86	1.282,80				16.888,66
296	JOÃO DE DEUS SOUZA	186.544,21	15.333,93				201.878,15
297	MARIA TERESA DA COSTA GOIS	37.367,76	3.071,63				40.439,39
298	JOÃO BATISTA DOS SANTOS E OUTROS	404.673,74	33.264,18				437.937,92
299	JOSÉ CARLOS FERREIRA SANTOS E OUTROS	845.417,30	69.493,30				914.910,60
300	SINDICATO DOS TRAB. DA AREA DA SAL	18.573,82	1.526,77				20.100,58
301	JOÃO GOMES DOS SANTOS	648.968,35	53.345,20				702.313,55
302	BENVINDO SALLES DE CAMPOS NETO	404.124,96	33.219,07				437.344,03
303	JOSE BATISTA E OUTROS	633.928,62	52.108,93				686.037,55
304	RAUL DE FARO ROLLEMBERG NETO	544.147,05	44.728,89				588.875,94
305	MARIO BARRETO ALVES	23.410.178,88	1.924.316,70				25.334.495,59
306	FRED ROLLEMBERG GOIS	113.545,15	9.333,41				122.878,56
307	RICARDO BARRETO DANTAS E OUTROS	403.724,42	33.186,15				436.910,57
308	FRANCISCO VIEIRA DE SANTA ROSA	34.436,31	2.830,66				37.266,98
309	SERGIO FORTES GONÇALVES	265.207,60	21.800,06				287.007,66
310	LUIZ VIEIRA DOS SANTOS	705.795,57	58.016,40				763.811,97
311	GERALDO CAVALCANTE E OUTROS	208.802,12	17.163,53				225.965,66
312	JOSÉ DOS SANTOS E OUTROS	168.746,53	13.870,96				182.617,49
313	WELLINGTON M. DOS SANTOS E OUTRO	81.020,33	6.659,87				87.680,20
314	RAMON FRANCISCO SANTOS	1.460.022,55	120.013,85				1.580.036,41
315	JOSÉ ALVES CORREIA E OUTROS	168.643,82	13.862,52				182.506,34
316	MARIA AUXILIADORA RAMOS E MA. GILNA F	741.637,57	60.962,61				802.600,18
317	EDICLAN MARCOS DE JESUS	109.645,03	9.012,82				118.657,85
318	EDUARDO DA S.M.TAVARES E OUTROS	246.879,18	20.293,47				267.172,65
319	JOSEVAL DOS SANTOS	22.719,21	1.867,52				24.586,73
320	JOSÉ EVANDRO COSTA DOS ANJOS	176.812,52	14.533,99				191.346,51

DEMONSTRATIVO ANALITICO DOS PRECATÓRIOS JUDICIAIS
REGISTRADOS NO PASSIVO PERMANENTE
ADMINISTRAÇÃO DIRETA - POSIÇÃO EM 31/12/2017

Nº ORDEM	ORGÃO PAGADOR/FAVORECIDO	MOVIMENTAÇÃO DO EXERCÍCIO - EM R$					
		SALDO EM 31/12/2016	ATUALIZAÇÕES	INSCRITOS	PAGOS	BAIXADOS	SALDO EM 31/12/2017
	PROCURADORIA GERAL DO ESTADO						
321	JOÃO BATISTA DOS SANTOS E OUTRO	225.746,85	18.556,39				244.303,24
322	CLAUDIO MAYNART RABELO E OUTRA	1.121,76	92,21				1.213,97
323	JOSE MESQUITA MOTA E OUTROS	28.091.720,51	2.309.139,43				30.400.859,94
324	LUIZ CARLOS SILVA	69.009,34	5.672,57				74.681,91
325	ANTONIO CARLOS VIEIRA	14.176,04	1.165,27				15.341,31
326	DIJENALDO RODRIGUES DOS SANTOS	22.283,93	1.831,74				24.115,67
327	UNIAO FEDERAL	18.936,86	1.556,61				20.493,47
328	ABELARDO NABUCO FREIRE E OUTROS	90.978,61	7.478,44				98.457,06
329	JORCELINO OLIVEIRA GABRIEL	22.145,86	1.820,39				23.966,25
330	MARCELO ROBERTO COSTA	565.262,73	46.464,60				611.727,33
331	MINISTERIO PUBLICO ESTADUAL	22.623.549,38	1.859.655,76				24.483.205,14
332	MENDONÇA SUPERATACADO	320.888,59	26.377,04				347.265,64
333	ERISVALDO DA SILVA	46.974,88	3.861,34				50.836,22
334	CAMILA GABRIELA A. DE SANTANA E OU	335.030,69	27.539,52				362.570,21
335	ROBERTO SERRA	112.970,67	9.286,19				122.256,86
336	MARISME FRANCELINO NECO	74.337,89	6.110,57				80.448,46
337	JOSE ROBERTO FERREIRA E OUTRO	5.821,07	478,49				6.299,56
338	CICERO GUILHERME PEREIRA E OUTROS	194.921,52	16.022,55				210.944,07
339	JORAN DA CRUZ SANTOS	116.066,24	9.540,64				125.606,89
340	ALTAMIRO FRANCISCO DE CARVALHO E	10.014.347,66	823.179,38				10.837.527,03
341	JOSÉ REINALDO MENDONÇA E OUTROS	284.128,81	23.355,39				307.484,20
342	ANIBAL PEREIRA	1.767.155,48	145.260,18				1.912.415,66
343	IVANILDE BARBOSA L DOS SANTOS E	71.766,37	5.899,20				77.665,57
344	VERA CRUZ SEGURADORA S/A	17.740,44	1.458,26				19.198,71
345	VERA D´AVILA SILVEIRA E OUTROS	132.744,21	10.911,57				143.655,78
346	GILMÁRIO RIBEIRO SANTOS	73.571,08	6.047,54				79.618,62
347	SÉRGIO MURILO PEREIRA DE MELO	154.232,71	12.677,93				166.910,63
348	MARIA AUGUSTA DE FREITAS CARDOSO	13.390,45	1.100,70				14.491,15
349	ROSECLEIDE RIBEIRO VILLAR	24.334,14	2.000,27				26.334,41
350	CHRISTIANE LOUISE DIAS LEBRE	24.768,76	2.035,99				26.804,75
351	JOSÉ RODRIGUES FLORENCIO	13.749,05	1.130,17				14.879,22
352	LUCIANO TELES DOS SANTOS	95.754,85	7.871,05				103.625,90

DEMONSTRATIVO ANALITICO DOS PRECATÓRIOS JUDICIAIS
REGISTRADOS NO PASSIVO PERMANENTE
ADMINISTRAÇÃO DIRETA - POSIÇÃO EM 31/12/2017

Nº ORDEM	ORGÃO PAGADOR/FAVORECIDO	MOVIMENTAÇÃO DO EXERCÍCIO - EM R$					
		SALDO EM 31/12/2016	ATUALIZAÇÕES	INSCRITOS	PAGOS	BAIXADOS	SALDO EM 31/12/2017
	PROCURADORIA GERAL DO ESTADO						
353	ENEIDE AZEVEDO DEDA	11.785,28	968,75				12.754,03
354	JOSÉ PAULO DE BARROS MELO	2.483.919,95	204.178,22				2.688.098,17
355	OSMARIO DOS SANTOS CAMPOS	33.412,26	2.746,49				36.158,75
356	DOMINGOS DOS SANTOS E OUTROS	91.508,93	7.522,03				99.030,96
357	JOSÉ ADALBERTO DOS SANTOS	31.704,16	2.606,08				34.310,24
358	MINELVINA FONSECA DE ALMEIDA	16.871,23	1.386,82				18.258,05
359	UNIAO FEDERAL (FAZENDA NACIONAL)	77.384,62	6.361,02				83.745,64
360	RUZEANE MATIAS DA SILVA	49.386,68	4.059,59				53.446,27
361	GILVANIRA SANTOS SILVA E OUTROS	2.447.082,57	201.150,19				2.648.232,76
362	PEDRO SANTOS CORONEL E OUTROS	834.547,07	68.599,77				903.146,84
363	SELMA MARIA ARAUJO ALMEIDA	13.094,39	1.076,36				14.170,75
364	ADEMILSON CHAGAS JUNIOR	44.976,89	3.697,11				48.673,99
365	ANA MARIA DA CUNHA CAMPOS	22.067,61	1.813,96				23.881,57
366	JOSÉ DOS SANTOS	19.576,17	1.609,16				21.185,33
367	JOSELITO XAVIER DOS SANTOS	70.345,23	5.782,38				76.127,61
368	ERINALDO MINERVINO DOS SANTOS	31.580,24	2.595,90				34.176,13
369	IBM BRASIL IND. MAQ. E SERVIÇOS LTDA.	750.620,49	61.701,00				812.321,50
370	JOSEFINA GILMA C. DE CALAZANS MELO	85.519,97	7.029,74				92.549,71
371	VANESSA RODRIGUES DE OLIVEIRA	14.669,97	1.205,87				15.875,84
372	ALEXANDRE MACIEL DE SANTANA E OUT.	389.049,87	31.979,90				421.029,77
373	SEBASTIÃO TADEU PRADO FERREIRA	20.565,13	1.690,45				22.255,58
374	LUCIA DOS SANTOS BRITO	41.517,56	3.412,74				44.930,30
375	MARIA DE FATIMA TELES GOIS	13.123,26	1.078,73				14.201,99
376	JOSE ANIZIO PINHEIRO DOS SANTOS	35.367,28	2.907,19				38.274,47
377	CLAUDIA DA SILVA OLIVEIRA	20.092,14	1.651,57				21.743,71
378	JOÃO BATISTA DA SILVA E OUTROS	352.344,72	28.962,74				381.307,45
379	LOURDES ROSENDO DA FONSECA ROCHA	19.030,19	1.564,28				20.594,47
380	DENISE FARIAS MARTINS	129.708,47	10.662,04				140.370,51
381	NADINA DE OLIVEIRA SHIMADA	18.548,97	1.524,73				20.073,70
382	ANA PAULA FEITOSA DIAS	48.580,33	3.993,30				52.573,63
383	ROBEJE F. DE AS CALASANS E OUTROS	744.411,65	61.190,64				805.602,29
384	ALDEYDE LUZIA FAGUNDES BARRETO	760.504,40	62.513,46				823.017,86

DEMONSTRATIVO ANALITICO DOS PRECATÓRIOS JUDICIAIS
REGISTRADOS NO PASSIVO PERMANENTE
ADMINISTRAÇÃO DIRETA - POSIÇÃO EM 31/12/2017

Nº ORDEM	ORGÃO PAGADOR/FAVORECIDO	MOVIMENTAÇÃO DO EXERCÍCIO - EM R$					
		SALDO EM 31/12/2016	ATUALIZAÇÕES	INSCRITOS	PAGOS	BAIXADOS	SALDO EM 31/12/2017
	PROCURADORIA GERAL DO ESTADO						
385	SINDICATO TRAB. DA EDUC. E.1 E 2 GR	2.846.190,84	233.956,89				3.080.147,72
386	OSEIR DE CARVALHO CIRINO E OUTROS	502.739,77	41.325,21				544.064,98
387	ZELAR IMOVEIS LTDA	90.858,94	7.468,60				98.327,54
388	SERGIO DE SOUZA AGUIAR	22.211,03	1.825,75				24.036,78
389	JOSÉ MOISÉS DA SILVA E OUTROS	330.689,17	27.182,65				357.871,82
390	CLÉCIA VILANOVA RODRIGUES	68.611,17	5.639,84				74.251,01
391	ELIANE ROSA DOS SANTOS	129.767,25	10.666,87				140.434,12
392	JOÃO FRANCISCO DA SILVA	45.702,15	3.756,72				49.458,87
393	ADÉLIA MARINHO PEREIRA E LUZIA FE	1.318.675,26	108.395,11				1.427.070,37
394	HELIO SOBRAL E OUTROS	11.647,67	957,44				12.605,11
395	EDITE FONTES DOS SANTOS	19.205,31	1.578,68				20.783,99
396	JOSÉ ALVES DE OLIVEIRA	30.151,53	2.478,46				32.629,98
397	MANOEL OLIVEIRA SANTOS	68.135,47	5.600,74				73.736,20
398	HERMEVAL GERALDO DE SOUZA	237.020,37	19.483,07				256.503,45
399	LUCIVÂNIA MARIA DA GRAÇA	14.092,57	1.158,41				15.250,98
400	VERA LÚCIA DOS SANTOS ARAÚJO	17.211,15	1.414,76				18.625,90
401	JOSELITA TAVARES DE ALMEIDA E OUTROS	70.481,91	5.793,61				76.275,53
402	JOÃO PAULO DOS SANTOS	20.579,45	1.691,63				22.271,08
403	ALIANE FLORIANA DOS SANTOS	18.553,94	1.525,13				20.079,07
404	GESIVAL ANDRADE GETIRANA	68.375,04	5.620,43				73.995,46
405	JOSÉ ADROALDO DE OLIVEIRA E OUTROS	386.151,35	31.741,64				417.892,99
406	CARLOS ALBERTO LUIZ SANTOS	240.546,80	19.772,95				260.319,75
407	ALDALUCIA LOPES DOS SANTOS	19.306,90	1.587,03				20.893,93
408	FRANCISCA DAS CHAGAS	40.097,40	3.296,01				43.393,41
409	VALDINETE PAES SILVA	21.365,82	1.756,27				23.122,09
410	ACACIA MARIA S.DE SOUZA XAVIER	69.400,65	5.704,73				75.105,38
411	JOSE FRANCISCO ANDRADE DOS SANTOS	15.589,25	1.281,44				16.870,68
412	MARIA JOSE DA SILVA CRUZ	14.875,06	1.222,73				16.097,78
413	RICARDO SANTOS CARVALHO	18.736,51	1.540,14				20.276,65
414	FABIO MARCOS DA CRUZ SOUZA E OUTRA	44.101,94	3.625,18				47.727,11
415	ADILMO VITAL DOS SANTOS	12.006,24	986,91				12.993,16
416	MARIA BARBARA CONCEICAO DE JESUS	33.579,42	2.760,23				36.339,65

DEMONSTRATIVO ANALITICO DOS PRECATÓRIOS JUDICIAIS
REGISTRADOS NO PASSIVO PERMANENTE
ADMINISTRAÇÃO DIRETA - POSIÇÃO EM 31/12/2017

Nº ORDEM	ORGÃO PAGADOR/FAVORECIDO	MOVIMENTAÇÃO DO EXERCÍCIO - EM R$					
		SALDO EM 31/12/2016	ATUALIZAÇÕES	INSCRITOS	PAGOS	BAIXADOS	SALDO EM 31/12/2017
	PROCURADORIA GERAL DO ESTADO						
417	VERA LUCIA MENEZES SANTOS	8.433,01	693,19				9.126,20
418	ACACIA DOS REIS SILVA	18.182,47	1.494,60				19.677,07
419	CICERO C.DE LIMA E TACIANA FERN.M.LIMA	133.085,82	10.939,65				144.025,48
420	BELMIRO DA SILVEIRA GOES	548.850,66	45.115,52				593.966,18
421	HILDA EVANGELISTA NUNES	42.992,05	3.533,95				46.526,00
422	MARIA ROSELI ARAUJO CRUZ	23.206,75	1.907,59				25.114,34
423	EDILEUZA MARIA DOS SANTOS	35.959,11	2.955,84				38.914,95
424	JOSE ERONILDES ANDRADE	37.619,18	3.092,30				40.711,47
425	ANTONIO ALVES ROCHA E OUTROS	101.167,14	8.315,94				109.483,08
426	FLAVIO SANTOS FREIRE	57.760,17	4.747,89				62.508,05
427	JOSEFA SILVEIRA ALVES	16.444,15	1.351,71				17.795,86
428	CREUZA ROCHA SANTOS	16.372,06	1.345,78				17.717,84
429	SAMUEL DE VASCONCELOS SANTOS	13.527,27	1.111,94				14.639,21
430	EDVALDO RODRIGUES DOS SANTOS	31.907,30	2.622,78				34.530,09
431	AIRES MARIA SANTOS SOUZA	17.642,46	1.450,21				19.092,67
432	ANA PAULA LIMA FERNANDES E OUTROS	320.704,96	26.361,95				347.066,90
433	SIMONE OLIVEIRA FERRO	9.943,20	817,33				10.760,53
434	ANTONIO RONALDO LIMA	521,04	42,83				563,87
435	PEDRO HORACIO FIGUEIREDO DUTRA	65.829,87	5.411,22				71.241,08
436	JOSE DE JESUS DOS SANTOS	47.455,55	3.900,85				51.356,39
437	GILVANIO GOMES DA SILVA	152.987,83	12.575,60				165.563,43
438	NORMA LUCIA DE SA GOUVEIA CARVALHO	14.644,95	1.203,82				15.848,77
439	EDMAR JOSE DA CRUZ	120.575,93	9.911,34				130.487,27
440	JOAO BATISTA DE CARVALHO	40.570,34	3.334,88				43.905,22
441	LUIZ CLECIO BARROSO CORREIA	16.872,93	1.386,95				18.259,88
442	JOELITON WILTSHIRA MENEZES E OUTROS	274.577,16	22.570,24				297.147,40
443	JOSEMIR DE OLIVEIRA SANTOS E OUTROS	348.121,09	28.615,55				376.736,64
444	EDENILDES SANTANA SILVA E OUTROS	35.039,71	2.880,26				37.919,97
445	ESPOLIO DE MARCELO AZEVEDO SILVA	13.874,65	1.140,50				15.015,15
446	PHILIPE BRITTO REZENDE	15.796,46	1.298,47				17.094,93
447	JOSE JAILTON TELES	40.775,59	3.351,75				44.127,35
448	MANOEL MENEZES SANTOS E OUTROS	427.341,61	35.127,48				462.469,09

DEMONSTRATIVO ANALITICO DOS PRECATÓRIOS JUDICIAIS
REGISTRADOS NO PASSIVO PERMANENTE
ADMINISTRAÇÃO DIRETA - POSIÇÃO EM 31/12/2017

Nº ORDEM	ORGÃO PAGADOR/FAVORECIDO	MOVIMENTAÇÃO DO EXERCÍCIO - EM R$					
		SALDO EM 31/12/2016	ATUALIZAÇÕES	INSCRITOS	PAGOS	BAIXADOS	SALDO EM 31/12/2017
	PROCURADORIA GERAL DO ESTADO						
449	MENALDO DO NASCIMENTO E OUTROS	3.367.796,48	276.832,87				3.644.629,36
450	EDILSON SANTOS DA CONCEICAO	11.661,23	958,55				12.619,78
451	GERVANIO GOMES DA SILVA	98.587,27	8.103,87				106.691,14
452	JOSE CLEUSO DE FREITAS	17.098,52	1.405,50				18.504,02
453	JOSE HUMBERTO CARVALHO SILVA JUNIOR	9.368,65	770,10				10.138,76
454	GERCINO MARINHO SANTOS	49.469,98	4.066,43				53.536,42
455	JOSELITO ARAUJO DA SILVA	66.787,53	5.489,94				72.277,47
456	ROSILEUZA DE OLIVEIRA GAMA	17.351,14	1.426,26				18.777,41
457	CAIO CESAR KLEGEN DE CARVALHO	84.177,42	6.919,38				91.096,81
458	RAPHAEL COSTA MOTA	11.703,84	962,06				12.665,89
459	MARIA CELIA DE SANTANA	18.727,85	1.539,43				20.267,28
460	JOSE NEVES DE SANTANA E OUTROS	533.858,49	43.883,17				577.741,65
461	ESPOLIO DE DEOCLIDES JOSE PEREIRA E OUTROS	9.375.185,31	770.640,23				10.145.825,55
462	ANA PAULA SALVINO DE LIMA E OUTROS	463.299,53	38.083,22				501.382,75
463	CARLA PATRICIA JESUS FREITAS E OUTROS	114.154,10	9.383,47				123.537,56
464	JOSE DOS SANTOS E OUTROS	162.348,64	13.345,06				175.693,70
465	OLGA DE OLIVEIRA RIBEIRO	21.451,66	1.763,33				23.214,99
466	JOSE SILVANY NASCIM.DE SOUZA E OUTROS	513.653,52	42.222,32				555.875,84
467	MURILO ANTONIO DE SOUZA E OUTROS	418.365,57	34.389,65				452.755,21
468	MARCO ANTONIO PEDROSO	26.562,30	2.183,42				28.745,72
469	MARIA SANTANA BEZERRA E OUTROS	95.837,63	7.877,85				103.715,48
470	MARIA DA CONCEICAO SILVA SANTOS	16.385,82	1.346,91				17.732,73
471	IRACEMA PEREIRA LEITE	30.745,91	2.527,31				33.273,22
472	JOSELITO G.DOS STOS.E MATILDE L.DA CUNHA	135.906,85	11.171,54				147.078,39
473	EVERALDINA SANTOS	127.752,16	10.501,23				138.253,39
474	FABIO DE OLIVEIRA ROCHA E OUTRO	303.253,23	24.927,42				328.180,64
475	GILBERTO CORREIA DE SOUZA	18.835,72	1.548,30				20.384,02
476	MAISA TEREZINHA DOS SANTOS	235.913,33	19.392,08				255.305,41
477	MARCILON PACHECO	145.394,44	11.951,42				157.345,86
478	FATIMA MARIA PEREIRA AZEVEDO	15.298,09	1.257,50				16.555,60
479	JOAO TELES DE MENEZES	103.578,02	8.514,11				112.092,13
480	MANOEL ANDRADE DE SOUZA E OUTROS	82.032,76	6.743,09				88.775,86

DEMONSTRATIVO ANALITICO DOS PRECATÓRIOS JUDICIAIS
REGISTRADOS NO PASSIVO PERMANENTE
ADMINISTRAÇÃO DIRETA - POSIÇÃO EM 31/12/2017

Nº ORDEM	ORGÃO PAGADOR/FAVORECIDO	MOVIMENTAÇÃO DO EXERCÍCIO - EM R$					
		SALDO EM 31/12/2016	ATUALIZAÇÕES	INSCRITOS	PAGOS	BAIXADOS	SALDO EM 31/12/2017
	PROCURADORIA GERAL DO ESTADO						
481	MEIRE BARBOSA DOS SANTOS E OUTROS	81.089,18	6.665,53				87.754,71
482	VERA LUCIA DA SILVA	9.805,49	806,01				10.611,51
483	MANOEL A. DE MOURA E OUTROS	343.757,70	28.256,88				372.014,58
484	GINALDA S. DE SANTANA	15.771,67	1.296,43				17.068,10
485	PATRICIA PEDRAL DA COSTA	11.856,18	974,58				12.830,76
486	TEREZINHA SILVA DOS SANTOS	143.445,82	11.791,25				155.237,07
487	JOSE ANTONIO DOS SANTOS	47.633,60	3.915,48				51.549,08
488	JOSE VIEIRA DOS SANTOS	83.736,47	6.883,14				90.619,61
489	GILBERTO SAMPAIO V.N.DE CARVALHO	21.707,83	1.784,38				23.492,21
490	LUIZ EDUARDO C. DO NASCIMENTO	754.101,97	61.987,18				816.089,15
491	ANTONIO M. DE OLIVEIRA	14.167,81	1.164,59				15.332,40
492	LIDIA GOMES DA SILVA	146.185,00	12.016,41				158.201,41
493	UNALDO CAMILO DOS SANTOS	40.221,04	3.306,17				43.527,21
494	JOSE DERNIVALDO DOS SANTOS	30.401,68	2.499,02				32.900,69
495	VANDETE CORREIA DE OLIVEIRA	15.714,74	1.291,75				17.006,49
496	HUMBERTO CONCEIÇÃO	83.247,61	6.842,95				90.090,56
497	JOSEMARIO ISIDORO DA SILVA	36.346,60	2.987,69				39.334,30
498	IZA MARIA SIQUEIRA SANTOS	41.099,15	3.378,35				44.477,50
499	ANTONIO FERREIRA NETO E OUTROS	217.896,59	17.911,10				235.807,68
500	MANOEL QUIRINO DIAS E OUTROS	554.739,42	45.599,58				600.339,01
501	JOSE AUGUSTO SANTOS E OUTROS	578.459,21	47.549,35				626.008,56
502	LUZINETE VITAL	16.976,40	1.395,46				18.371,86
503	RICARDO S.DE ARAUJO E ANTONIO A.DE ALMEIDA	192.124,65	15.792,65				207.917,30
504	FRANCISCO LUIZ BARBOSA	96.756,12	7.953,35				104.709,47
505	MANOEL CARLOS F.FILHO E OUTROS	1.024.317,77	84.198,92				1.108.516,69
506	AURELINO DE JESUS E OUTROS	50.767,13	4.173,06				54.940,19
507	WENNY CRUZ DOS SANTOS E OUTROS	123.471,23	10.149,34				133.620,57
508	NILSON DOS SANTOS E OUTROS	77.293,91	6.353,56				83.647,47
509	GILBERTO DA SILVA	32.215,10	2.648,08				34.863,18
510	PAULO SERGIO F.DE BARROS E OUTRO	424.828,59	34.920,92				459.749,51
511	A ELEGANTE CALCADOS LTDA	12.852,91	1.056,51				13.909,42
512	ADILSON INACIO DOS SANTOS	9.833,65	808,33				10.641,98

DEMONSTRATIVO ANALITICO DOS PRECATÓRIOS JUDICIAIS
REGISTRADOS NO PASSIVO PERMANENTE
ADMINISTRAÇÃO DIRETA - POSIÇÃO EM 31/12/2017

Nº ORDEM	ORGÃO PAGADOR/FAVORECIDO	MOVIMENTAÇÃO DO EXERCÍCIO - EM R$					
		SALDO EM 31/12/2016	ATUALIZAÇÕES	INSCRITOS	PAGOS	BAIXADOS	SALDO EM 31/12/2017
	PROCURADORIA GERAL DO ESTADO						
513	JULIO DA SILVA BARROSO	3.265.708,40	268.441,23				3.534.149,63
514	CLAUDECI DANTAS BARBOSA	7.817,53	642,60				8.460,13
515	NOELIA COSTA VIANA	256.683,56	21.099,39				277.782,95
516	ROGERIO ALVES DOS SANTOS	13.284,44	1.091,99				14.376,43
517	CONTRUTORA CELI LTDA	83.528,84	6.866,08				90.394,92
518	PAULO CESAR DOS SANTOS	203,69	16,74				220,43
519	JOSE FRANCISCO FERREIRA E CINTIA REGINA SIMOES VEIGA	153.274,57	12.599,17				165.873,74
520	MARIA JUDITE DOS SANTOS	13.473,91	1.107,56				14.581,46
521	GABRIELLE BATALHA DE GOIS	88.457,00	7.271,17				95.728,16
522	MINISTERIO PUBLICO DO TRABALHO DA 20ª REGIÃO 26609	3.704.983,56	304.549,65				4.009.533,21
523	MARIA DO CARMO FONTES	53.150,47	4.368,97				57.519,44
524	SERGIO ANTONIO ALVES BARBOSA	287.899,86	23.665,37				311.565,22
525	ELENILDE MESSIAS OLIVEIRA	49.187,22	4.043,19				53.230,41
526	JOSE OSMAR DO NASCIMENTO	13.853,46	1.138,75				14.992,22
527	FRANCISCO ARY MARTINS	270.182,46	22.209,00				292.391,46
528	VIRGINIA DE FATIMA SILVA DOS SANTOS	17.949,54	1.475,45				19.424,99
529	PEDRO MELO SANTOS	15.328,02	1.259,96				16.587,99
530	JOANA DARC DE SANTANA FEITOSA	87.696,06	7.208,62				94.904,68
531	AUGUSTO CESAR MATOS CONCEICAO	359.661,76	29.564,20				389.225,95
532	ANA SUELY CORTES SANTOS	311.740,93	25.625,10				337.366,04
533	VALDIR DOS SANTOS	15.475,66	1.272,10				16.747,75
534	JOANA DARC DE ALMEIDA TEXEIRA	181.975,99	14.958,43				196.934,42
535	AURELIO LIMA BARRETO	401.582,77	33.010,10				434.592,87
536	LIGIA DE SANTANA REIS E PAULO FERREIRA DOS ANJOS	19.470,08	1.600,44				21.070,52
537	MARIA DOROTEIA DA SILVA E OUTRAS	269.567,41	22.158,44				291.725,85
538	CLEVISSON MARQUES DE JESUS	297.497,22	24.454,27				321.951,49
539	GILVANDA FRAGA ANDRADE	13.387,66	1.100,47				14.488,12
540	MASTER COM.DE PROD.HOSPITALARES	1.855.917,73	152.556,44				2.008.474,17
541	HELTON MELQUIADES RIBEIRO E OUTROS	41.635,69	3.422,45				45.058,14
542	JOSE LIMA E OUTROS	186.500,30	15.330,32				201.830,63
543	SILVIA VIRGINIA VIVI	14.009,45	1.151,58				15.161,02
544	JOSE DOMINGOS DOS SANTOS	36.240,86	2.979,00				39.219,86

DEMONSTRATIVO ANALITICO DOS PRECATÓRIOS JUDICIAIS
REGISTRADOS NO PASSIVO PERMANENTE
ADMINISTRAÇÃO DIRETA - POSIÇÃO EM 31/12/2017

Nº ORDEM	ORGÃO PAGADOR/FAVORECIDO	MOVIMENTAÇÃO DO EXERCÍCIO - EM R$					
		SALDO EM 31/12/2016	ATUALIZAÇÕES	INSCRITOS	PAGOS	BAIXADOS	SALDO EM 31/12/2017
	PROCURADORIA GERAL DO ESTADO						
545	LEONARDO ALVES DOS SANTOS E OUTROS	606.911,90	49.888,16				656.800,05
546	NORMANDO DOS SANTOS	41.029,95	3.372,66				44.402,62
547	ERCILIA MARIA DA C.NASCIMENTO E OUTRO	18.737,54	1.540,23				20.277,77
548	EDILEUZA SILVEIRA ALVES	19.665,98	1.616,54				21.282,52
549	ERIVALDO DE JESUS SANTOS E OUTRA	153.927,99	12.652,88				166.580,87
550	AMARO JOSE DOS SANTOS E OUTROS	367.783,05	30.231,77				398.014,82
551	CICERO DE OLIVEIRA M. E OUTROS	358.463,49	29.465,70				387.929,19
552	MARIA IZABEL SANTOS MESSIAS	12.950,71	1.064,55				14.015,26
553	GICELMA DOS SANTOS FONTES	13.804,35	1.134,72				14.939,07
554	JOSE DA CRUZ FILHO	80.974,21	6.656,08				87.630,29
555	CLEONICE MECENAS OLIVEIRA E OUTROS	42.882,05	3.524,90				46.406,95
556	MANUEL SILVA SANTOS	34.521,32	2.837,65				37.358,97
557	JOSE CARLOS SANTOS E OUTRO	65.502,08	5.384,27				70.886,35
558	PATRICIA RODRIGUES	39.277,45	3.228,61				42.506,05
559	JOSE ADOGILTON LEITE DANTAS	12.951,20	1.064,59				14.015,78
560	FABIO TADEU SANTOS	11.091,80	911,75				12.003,55
561	GILTON ALMEIDA DOS SANTOS	221.469,55	18.204,80				239.674,34
562	GLEIDOALDO DO NASCIMENTO	66.342,56	5.453,36				71.795,92
563	OSMARIO VILANOVA DE CARVALHO	282.629,41	23.232,14				305.861,54
564	IVANIA RESENDE LIMA TELES	15.824,63	1.300,78				17.125,41
565	JOAO BATISTA FILHO E OUTRA	354.248,46	29.119,22				383.367,68
566	SIMONE MARIA CORREIA	11.516,39	946,65				12.463,04
567	JACKELINE ALVES DA SILVA E OUTROS	168.812,14	13.876,36				182.688,50
568	GIOVANI PINTO LIRIO E OUTROS	381.677,62	31.373,90				413.051,52
569	JOSE GOMES DE JESUS E OUTROS	264.018,90	21.702,35				285.721,25
570	CHARLES PEREIRA DOS SANTOS	14.094,60	1.158,58				15.253,18
571	ANTONIO FRANCISCO DOS SANTOS E OUTROS	5.663.572,27	465.545,64				6.129.117,91
572	ELIONE FRANCISCO DOS SANTOS	408.371,23	33.568,12				441.939,35
573	RENIVALDO JOSE DOS SANTOS	15.071,73	1.238,90				16.310,63
574	OSEIR DE CARVALHO CIRINO E OUTROS	332.893,61	27.363,85				360.257,47
575	JONAS ANDRADE SILVA	63.388,67	5.210,55				68.599,22
576	EVERETT FERREIRA DA SILVA	345.334,78	28.386,52				373.721,29

DEMONSTRATIVO ANALITICO DOS PRECATÓRIOS JUDICIAIS
REGISTRADOS NO PASSIVO PERMANENTE
ADMINISTRAÇÃO DIRETA - POSIÇÃO EM 31/12/2017

Nº ORDEM	ORGÃO PAGADOR/FAVORECIDO	MOVIMENTAÇÃO DO EXERCÍCIO - EM R$					
		SALDO EM 31/12/2016	ATUALIZAÇÕES	INSCRITOS	PAGOS	BAIXADOS	SALDO EM 31/12/2017
	PROCURADORIA GERAL DO ESTADO						
577	NEILTON PEREIRA ALVES	15.753,65	1.294,95				17.048,60
578	MANOEL BISPO DOS SANTOS E OUTROS	165.215,56	13.580,72				178.796,28
579	JOSE NASCIMENTO E OUTROS	312.082,67	25.653,20				337.735,87
580	CRISTINA PEREIRA AUGUSTA	11.494,93	944,88				12.439,81
581	LINO FERREIRA BERNARDES	23.144,82	1.902,50				25.047,33
582	GERALDO SALVIO SILVA COSTA	25.400,02	2.087,88				27.487,90
583	JOSE BARBOSA SANTOS E OUTROS	57.254,98	4.706,36				61.961,33
584	EDSON DOS SANTOS FORTUNATO	13.108,01	1.077,48				14.185,49
585	SIENE OLIVEIRA MENEZES	108.852,86	8.947,71				117.800,56
586	LISIANE CHRISTIE CAVALCANTE DE SOUZA	23.700,34	1.948,17				25.648,51
587	MARIA LINDALVA MENDONÇA E OUTROS	245.406,18	20.172,39				265.578,57
588	TAM LINHAS AEREAS S/A	64.166,88	5.274,52				69.441,40
589	EDSON JUNIOR DE FARIA	16.779,90	1.379,31				18.159,21
590	CLEIDE ANA SOARES DE ALMEIDA PINTO	15.570,16	1.279,87				16.850,03
591	ANTONIO DIAS DO BOMFIM	1.913,82	157,32				2.071,14
592	TANIA CRISTINA SANTOS CERVINO E OUTROS	68.069,36	5.595,30				73.664,66
593	MARIA JOSEFA SILVA VIEIRA	32.764,40	2.693,23				35.457,63
594	ANTONIO ROCHA SANTOS	352.238,83	28.954,03				381.192,86
595	VANIA SILVA DE OLIVEIRA	12.085,75	993,45				13.079,19
596	JOSE EMIDIO SANTOS	41.452,73	3.407,41				44.860,15
597	ALBERTO NOGUEIRA SILVA	2.122,52	174,47				2.296,99
598	RICARDSON DE JESUS ALBUQUERQUE	62.306,47	5.121,59				67.428,06
599	MAURICIO JOSE DOS SANTOS E OUTROS	2.271.311,25	186.701,79				2.458.013,04
600	MARIA DAS GRAÇAS CORREIA GOMES E OUTROS	102.793,08	8.449,59				111.242,67
601	MARIO SERGIO RORIZ SILVA CRUZ E OUTROS	378.722,36	31.130,98				409.853,34
602	TANIA MARIA MARTINS SANTOS	7.954,67	653,87				8.608,54
603	J L OLIVEIRA E BARROS LTDA	77.408,83	6.363,01				83.771,83
604	ANA JOANA DARC VIEIRA	333.944,41	27.450,23				361.394,64
605	LEALDO CONCEIÇÃO ANDRADE	30.525,13	2.509,17				33.034,29
606	MARIA DE FATIMA BARBOSA	20.209,79	1.661,24				21.871,04
607	JOSE ARAUJO RODRIGUES DOS SANTOS	23.783,96	1.955,04				25.739,00
608	JOAO BATISTA DE CARVALHO E OUTROS	11.172.448,35	918.375,25				12.090.823,60

DEMONSTRATIVO ANALITICO DOS PRECATÓRIOS JUDICIAIS
REGISTRADOS NO PASSIVO PERMANENTE
ADMINISTRAÇÃO DIRETA - POSIÇÃO EM 31/12/2017

Nº ORDEM	ORGÃO PAGADOR/FAVORECIDO	MOVIMENTAÇÃO DO EXERCÍCIO - EM R$					
		SALDO EM 31/12/2016	ATUALIZAÇÕES	INSCRITOS	PAGOS	BAIXADOS	SALDO EM 31/12/2017
	PROCURADORIA GERAL DO ESTADO						
609	MARIA DO CARMO FONTES	183.124,95	15.052,87				198.177,82
610	JOAO MACHADO ROLEMBERG MENDONÇA	3.287.107,81	270.200,26				3.557.308,08
611	HILDO SANTANA ANDRADE E OUTROS	102.186,86	8.399,76				110.586,62
612	RUBENS CESAR LIMA PRADO E NEIDE MARTINS CARDOSO	44.006,25	3.617,31				47.623,56
613	ANTONIO ARCOS SILVA DE ANDRADE E OUTROS	18.085,87	1.486,66				19.572,53
614	DAVID ANDRADE SOUZA E GILDINETE CARMO SOUZA	22.347,32	1.836,95				24.184,27
615	RAIMUNDA GUIMARÃES RICARDO E OUTRA	20.282,87	1.667,25				21.950,12
616	MONALIZA SANTOS SOUZA	80.207,21	6.593,03				86.800,24
617	MARLENE ALVES DE AZEVEDO SANTOS	12.509,36	1.028,27				13.537,63
618	FERNANDO SANTOS MENESES E OUTROS	123.868,47	10.181,99				134.050,46
619	NIRANGELA OLIVEIRA DO NASCIMENTO TORRES	42.579,51	3.500,04				46.079,54
620	RENATO CARLOS CRUZ MENEZES	36.797,48	3.024,75				39.822,24
621	GERALDO RESENDE FILHO	30.218,23	2.483,94				32.702,17
622	MANOEL BARBOSA DE SANTANA	37.881,93	3.113,89				40.995,82
623	EUDES ERALDO SANTANA SANTOS	92.904,69	7.636,77				100.541,45
624	LUIZ CARLOS MUNIZ FILHO	966.466,30	79.443,53				1.045.909,83
625	ANIBALDO DOS SANTOS E OUTROS	109.247,06	8.980,11				118.227,16
626	ASSOCIAÇÃO ARACAJUANA DE BENEFICENCIA	2.851.568,22	234.398,91				3.085.967,13
627	MOACIR IVANILSON MARTINS DOS SANTOS	111.765,25	9.187,10				120.952,36
628	VALDIR BATISTA COSTA	52.830,38	4.342,66				57.173,03
629	MARIA DO CARMO GARCAO SOBRAL	7.949,16	653,42				8.602,58
630	MANOEL VILAR VIEIRA DE SANTA ROSA	65.058,91	5.347,84				70.406,76
631	MARLENE CARVALHO REPMENOR	358.936,93	29.504,62				388.441,55
632	ACACIA COSTA DOS SANTOS ARAUJO	16.536,01	1.359,26				17.895,27
633	REGES ALMEIDA MEIRA	44.991,80	3.698,33				48.690,13
634	JOAO BISPO DOS SANTOS	12.082,77	993,20				13.075,97
635	MARCELO DE ARAUJO SAMPAIO	31.735,25	2.608,64				34.343,88
636	RAIMUNDO ANTONIO CAMPOS ANDRADE	51.974,53	4.272,31				56.246,84
637	EDUARDO SEBASTIAO ALVES BATISTA	18.496,48	1.520,41				20.016,89
638	ACACIO RIOMAR REIS E OUTROS	246.679,49	20.277,05				266.956,55
639	VIRGILIO CARDOSO BARBOSA FILHO	140.855,44	11.578,32				152.433,76
640	VIRGILIO GOMES	53.443,02	4.393,02				57.836,03

DEMONSTRATIVO ANALITICO DOS PRECATÓRIOS JUDICIAIS
REGISTRADOS NO PASSIVO PERMANENTE
ADMINISTRAÇÃO DIRETA - POSIÇÃO EM 31/12/2017

Nº ORDEM	ORGÃO PAGADOR/FAVORECIDO	MOVIMENTAÇÃO DO EXERCÍCIO - EM R$					
		SALDO EM 31/12/2016	ATUALIZAÇÕES	INSCRITOS	PAGOS	BAIXADOS	SALDO EM 31/12/2017
	PROCURADORIA GERAL DO ESTADO						
641	C I CENTRO DE INFORMAÇÕES LTDA	814.884,17	66.983,48				881.867,65
642	DOMINGOS JOSE DA SILVA	121.427,19	9.981,31				131.408,50
643	JOSEFA PASSOS SILVA	18.297,01	1.504,01				19.801,02
644	DILMARA ARAUJO BARBOSA FONTES	25.372,97	2.085,66				27.458,63
645	CARLOS ALBERTO SOUZA SANTOS	29.235,38	2.403,15				31.638,53
646	JILVANEIDE DOS SANTOS	19.025,58	1.563,90				20.589,49
647	MARCIA MARIA NOLASCO FARIA E OUTROS	398.797,97	32.781,19				431.579,17
648	ANTONIO GOMES ALMEIDA E OUTROS	18.686.022,58	1.535.991,06				20.222.013,64
649	MARILENE VIEIRA E OUTRAS	292.165,76	24.016,03				316.181,79
650	DIOGENES NUNES DOS SANTOS E OUTROS	124.979,11	10.273,28				135.252,39
651	MARIA NEUZA SANTOS E OUTROS	609.877,21	50.131,91				660.009,11
652	SEVERINO INACIO DE OLIVEIRA E OUTROS	47.195,13	3.879,44				51.074,57
653	TEREZA DE JESUS	18.252,41	1.500,35				19.752,76
654	GENIVALDO PEREIRA DOS SANTOS	12.938,31	1.063,53				14.001,84
655	JOSE ROBERTO LEMOS ROSA	47.413,88	3.897,42				51.311,30
656	IVANIA VEIRA FREIRE	13.948,33	1.146,55				15.094,88
657	LIVIO OLIVEIRA SILVA E ADEMIR MEIRA DOS SANTOS	97.233,61	7.992,60				105.226,21
658	JOSE GILSON DOS SANTOS	34.696,30	0,00			34.696,30	0,00
659	BARBARA BATISTA DE FREITAS E OUTRA	120.663,58	9.918,55				130.582,13
660	PATRICIO FERREIRA DE FARIAS	24.269,70	1.994,97				26.264,67
661	LUIZ MOTA	21.058,33	1.730,99				22.789,32
662	EDINALDO ZEFERINO E OUTROS	265.806,83	21.849,32				287.656,15
663	LUIZ BORGES DE LIMA E OUTROS	1.137.778,57	93.525,40				1.231.303,97
664	ESPOLIO DE DEOCLIDES PAES DE AZEVEDO E OUTROS	1.349.388,50	110.919,73				1.460.308,23
665	NEIDE MARTINS CARDOSO	24.517,82	2.015,37				26.533,19
666	MARIA RISOLETA VIEIRA FONSECA	246.484,45	20.261,02				266.745,48
667	PEDRO MAURICIO E OUTROS	163.876,23	13.470,63				177.346,85
668	JOSE CARLOS COSTA	11.904,35	978,54				12.882,89
669	JOAQUIM GONÇALVES SOARES	202.907,39	16.678,99				219.586,38
670	JOSE HADEMUCLES DA SILVA E OUTROS	89.166,72	7.329,50				96.496,22
671	ERIVALDO LIMA SANTOS E OUTROS	28.365,13	2.331,61				30.696,74
672	MARIANETE ROSA NASCIMENTO	131.385,24	10.799,87				142.185,10

DEMONSTRATIVO ANALITICO DOS PRECATÓRIOS JUDICIAIS
REGISTRADOS NO PASSIVO PERMANENTE
ADMINISTRAÇÃO DIRETA - POSIÇÃO EM 31/12/2017

Nº ORDEM	ORGÃO PAGADOR/FAVORECIDO	MOVIMENTAÇÃO DO EXERCÍCIO - EM R$					
		SALDO EM 31/12/2016	ATUALIZAÇÕES	INSCRITOS	PAGOS	BAIXADOS	SALDO EM 31/12/2017
	PROCURADORIA GERAL DO ESTADO						
673	JOSEFA MENEZES DE SIQUEIRA SOUZA	16.924,35	1.391,18				18.315,54
674	MARIA DO CARMO ANDRADE NASCIMENTO	20.406,01	1.677,37				22.083,38
675	MAGNO FERREIRA COSTA	846.762,45	69.603,87				916.366,32
676	ELSO DE FREITAS MOISINHO	30.722,75	2.525,41				33.248,16
677	ARISTIDES DA COSTA MENEZES E OUTROS	140.828,14	11.576,07				152.404,22
678	JOSÉ CALDAS NERY E OUTRO	64.862,98	5.331,74				70.194,72
679	PEDRINA DA COSTA NEVES	46.892,92	3.854,60				50.747,52
680	ARLEY SANTOS LEÃO	12.867,38	1.057,70				13.925,08
681	JOSÉ NILSON DOS SANTOS E OUTROS	404.301,74	33.233,60				437.535,34
682	ELMO SOARES DE CARVALHO	45.356,35	3.728,29				49.084,64
683	JOSE HONORATO DOS SANTOS	462.870,58	38.047,96				500.918,54
684	AUGUSTO SÁVIO LEÓ DO PRADO	13.428,68	1.103,84				14.532,52
685	PEDRO BARROS LIMA E OUTROS	17.576,93	1.444,82				19.021,75
686	NEWTON BASTOS FROES	140.443,23	11.544,43				151.987,66
687	ANDERSON SANTOS SANTANA	50.298,36	4.134,53				54.432,88
688	ALESSANDRO MARTINS	1.399.632,87	115.049,82				1.514.682,69
689	MARIA FRANCISCA SANTANA E ROSINEIDE MESSIAS DOS SANTOS	93.999,51	7.726,76				101.726,27
690	MARIA BARROSO VIEIRA	35.995,68	2.958,84				38.954,53
691	PEDRO DE MORAIS SILVA	10.277,40	844,80				11.122,20
692	CINTIA MOREIRA DA SILVA	22.600,17	1.857,73				24.457,91
693	ALDO FRANKLIN DOS SANTOS	8.917,78	733,04				9.650,83
694	ANTONIO FERNANDO VALERIANO	13.399,23	1.101,42				14.500,65
695	ERALDO FEITOSA E OUTROS	466.894,32	38.378,71				505.273,04
696	JOELSON SOARES DE JESUS	263.602,98	21.668,17				285.271,15
697	JERONIMO DA ANUNCIACAO CRUZ	20.038,06	1.647,13				21.685,19
698	MANOEL BARBOSA DE SANTANA	23.601,57	1.940,05				25.541,62
699	GENIVALDO VIEIRA DOS SANTOS	13.944,47	1.146,24				15.090,70
700	JUDITE RABELO SANTA ROSA NUNES	17.702,52	1.455,15				19.157,66
701	IZABEL DOS SANTOS	22.363,20	1.838,26				24.201,46
702	MANOEL VIEIRA DOS SANTOS	22.848,77	1.878,17				24.726,94
703	MARIA DAS GRAÇAS SILVA ARAUJO	20.600,52	1.693,36				22.293,88
704	IZABEL CRISTINA SANTOS DOS ANJOS	19.624,71	1.613,15				21.237,86

DEMONSTRATIVO ANALITICO DOS PRECATÓRIOS JUDICIAIS
REGISTRADOS NO PASSIVO PERMANENTE
ADMINISTRAÇÃO DIRETA - POSIÇÃO EM 31/12/2017

Nº ORDEM	ORGÃO PAGADOR/FAVORECIDO	MOVIMENTAÇÃO DO EXERCÍCIO - EM R$					
		SALDO EM 31/12/2016	ATUALIZAÇÕES	INSCRITOS	PAGOS	BAIXADOS	SALDO EM 31/12/2017
	PROCURADORIA GERAL DO ESTADO						
705	EDUARDO DE SOUZA FERREIRA	31.311,21	2.573,78				33.884,99
706	MILVA CERQUEIRA ALVES	34.518,43	2.837,42				37.355,85
707	CICERO OLIVEIRA SANTOS	59.274,56	4.872,37				64.146,92
708	MURILO LIMA VIEIRA	35.155,51	2.889,78				38.045,30
709	JOSE CLEDSON NUNES MOTA	46.889,32	3.854,30				50.743,63
710	MARIA AUXILIADORA BARRETO DE OLIVEIRA	51.354,25	4.221,32				55.575,57
711	SOLANGE MARIA SANTOS E OUTROS	42.330,50	3.479,57				45.810,07
712	ANA CELIA COSTA NUNES	86.413,34	7.103,18				93.516,51
713	MARIA BETANIA SANTOS VIEIRA	171.109,33	14.065,19				185.174,51
714	NL CONSTRUÇÕES LTDA	392.267,70	32.244,40				424.512,10
715	MOACIR VIEIRA NUNES E OUTROS	6.706.584,86	551.281,28				7.257.866,13
716	JOSE JEFFERSON CORREIA MACHADO	3.321.866,65	273.057,44				3.594.924,08
717	IVO BERTO DA SILVA	13.479,77	1.108,04				14.587,81
718	JOSE ROCHA SOBRINHO E OUTROS	8.022.604,78	659.458,11				8.682.062,90
719	BENEDITO DOS SANTOS E OUTROS	392.067,80	32.227,97				424.295,77
720	JOSE ALBERTO BARROSO BARRETO E OUTROS	38.804.332,22	3.189.716,11				41.994.048,33
721	CARINA DOS SANTOS	140.534,66	11.551,95				152.086,61
722	MARIA AUGUSTA DE FREITAS CARDOSO	92.758,05	7.624,71				100.382,77
723	MANOEL DO NASCIMENTO SOBRAL	80.529,49	6.619,52				87.149,02
724	JOSE DANTAS DA SILVA	135.565,69	11.143,50				146.709,19
725	SOETANIA BEZERRA ALMEIDA E OUTROS	130.864,02	10.757,02				141.621,04
726	JOSE ADELSON LIMA E OUTROS	1.261.091,44	103.661,72				1.364.753,16
727	MARIA PUREZA GAMA PINHEIRO E OUTROS	82.046,68	6.744,24				88.790,91
728	JOSEFA ALVES DE LIMA FERREIRA	17.467,43	1.435,82				18.903,25
729	ALCIDES RODRIGUES COSTA E OUTROS	322.478,71	26.507,75				348.986,46
730	JOSE BATISTA DE SANTANA	106.571,69	8.760,19				115.331,88
731	RAPHAEL COSTA MOTA	21.293,90	1.750,36				23.044,26
732	LEAO MAGNO BRASIL	440.411,61	36.201,83				476.613,45
733	NIVALDO ANTONIO DE JESUS	24.361,40	2.002,51				26.363,90
734	JOSE CARLOS FERREIRA MARTINS	21.180,83	1.741,06				22.921,90
735	MARIA JOSE ALVES PORTELA AMORIM	14.371,76	1.181,36				15.553,12
736	JOSE PAULO DE BARROS MELO E OUTROS	191.235,48	15.719,56				206.955,04

DEMONSTRATIVO ANALITICO DOS PRECATÓRIOS JUDICIAIS
REGISTRADOS NO PASSIVO PERMANENTE
ADMINISTRAÇÃO DIRETA - POSIÇÃO EM 31/12/2017

Nº ORDEM	ORGÃO PAGADOR/FAVORECIDO	MOVIMENTAÇÃO DO EXERCÍCIO - EM R$					
		SALDO EM 31/12/2016	ATUALIZAÇÕES	INSCRITOS	PAGOS	BAIXADOS	SALDO EM 31/12/2017
	PROCURADORIA GERAL DO ESTADO						
737	MARLENE ALVES DE AZEVEDO SANTOS E LUENIA PRATA REIS	16.109,56	1.324,21				17.433,76
738	AUGUSTO GONÇALVES SANTOS E OUTROS	3.541.337,82	291.097,97				3.832.435,79
739	MARISETE DE OLIVEIRA CARDOSO SANTOS	14.462,84	1.188,85				15.651,69
740	EMPRESA BRASILEIRA DE CORREIOS E TELEGRAFOS - ECT	11.231,75	923,25				12.155,00
741	UNIÃO (FAZENDA NACIONAL)	31.029,11	2.550,59				33.579,70
742	ANTONIO MARCOS SILVA ANDRADE E GERALDO RESENDE FILHO	41.700,86	3.427,81				45.128,67
743	DUVALTECIO BOMFIM SILVA SANTOS	31.040,80	2.551,55				33.592,35
744	ADILSON DOS SANTOS	14.597,81	1.199,94				15.797,75
745	GERIVALDO PESSOA DOS SANTOS E OUTROS	566.088,06	46.532,44				612.620,50
746	MARIA EDILENE SANTOS	43.361,72	3.564,33				46.926,06
747	MIRENA OLIVEIRA FERREIRA LINS	42.115,55	3.461,90				45.577,45
748	WALTER FREIRE DE OLIVEIRA E OUTROS	173.431,13	14.256,04				187.687,17
749	KEILA MARIA PARENTE PEREIRA	15.618,45	1.283,84				16.902,28
750	MARIA ELIANE SANTOS DE PAIVA	25.369,32	2.085,36				27.454,68
751	FRANCISCO LIÃO CARNEIRO NETO	18.672,41	1.534,87				20.207,29
752	JOAQUIM RUFINO DOS SANTOS	23.610,26	1.940,76				25.551,02
753	MARILENE OLIVEIRA DOS SANTOS	27.024,60	2.221,42				29.246,03
754	MARIA CARMIRACI PECINCOLA	17.764,06	1.460,21				19.224,27
755	SANDOKA FERREIRA DIVINO	47.969,05	3.943,06				51.912,11
756	JOAO BATISTA SANTOS E OUTROS	308.363,35	25.347,47				333.710,81
757	ELIENE BARBOSA DE OLIVEIRA	15.346,08	1.261,45				16.607,53
758	LUCIMARA SILVA SANTOS	265.775,76	21.846,77				287.622,53
759	HAWAY FERREIRA DIVINO	56.292,49	4.627,24				60.919,73
760	MARIO DE CARVALHO ELOY E JOÃO ELOY DE MENEZES	33.969,62	2.792,30				36.761,92
761	MEIRIVANDA PASSOS ALVES	8.483,63	697,35				9.180,98
762	ANTONIO DINIZ DE SANTANA	49.062,92	4.032,97				53.095,90
763	GISELIA BRITO NERY	71.287,77	5.859,85				77.147,63
764	INDIANA SILVA DORTAS	55.643,62	4.573,91				60.217,52
765	MARIA EDJANE SOARES DOS SANTOS	37.541,46	3.085,91				40.627,37
766	MARIA ELIA PEDROSO CRUZ E CARLOS BRITTO AMARAL LEMOS	41.872,49	3.441,92				45.314,41
767	ELIDA NERIS DOS SANTOS	14.318,36	1.176,97				15.495,33
768	RICARDO SANTOS CONTREIRA	42.618,19	3.503,21				46.121,40

DEMONSTRATIVO ANALITICO DOS PRECATÓRIOS JUDICIAIS
REGISTRADOS NO PASSIVO PERMANENTE
ADMINISTRAÇÃO DIRETA - POSIÇÃO EM 31/12/2017

Nº ORDEM	ORGÃO PAGADOR/FAVORECIDO	MOVIMENTAÇÃO DO EXERCÍCIO - EM R$					
		SALDO EM 31/12/2016	ATUALIZAÇÕES	INSCRITOS	PAGOS	BAIXADOS	SALDO EM 31/12/2017
	PROCURADORIA GERAL DO ESTADO						
769	PAULO ROBERTO FONSECA BARBOSA	101.272,23	8.324,58				109.596,81
770	WAGNER DE OLIVEIRA ROCHA	18.938,93	1.556,78				20.495,70
771	ADENILDE FIGUEIREDO SANTOS	18.849,56	1.549,43				20.398,99
772	ALOISIO DOS SANTOS	53.947,76	4.434,51				58.382,27
773	NOELIA COSTA VIANA	150.537,07	12.374,15				162.911,21
774	DANIELA SANTOS DOS ANJOS E MARIA DENISE DOS SANTOS	73.484,21	6.040,40				79.524,61
775	VANISSE DE OLIVEIRA SANTOS	14.167,46	1.164,56				15.332,02
776	MOACIR CORREIA MATOS	130.071,44	10.691,87				140.763,31
777	CARLOS ALEXANDRE SILVA SANTOS E MAYARA CRISTIANE SILVA SANTOS	285.231,75	23.446,05				308.677,80
778	CELIA MARIA JESUS SANTOS	12.952,80	1.064,72				14.017,52
779	MARIA FRANCISCA DA COSTA	325.544,65	26.759,77				352.304,42
780	DARCILENE CORREIA PEREIRA	111.231,17	9.143,20				120.374,37
781	AURINO BATINGA DO SANTOS E OUTROS	6.902.810,35	567.411,01				7.470.221,36
782	JOSE FONTES FELIX	746.237,44	61.340,72				807.578,16
783	PATRICIA SANTANA DE JESUS E OUTROS	197.866,01	16.264,59				214.130,60
784	DAMARES DACONCEIÇÃO ALMEIDA E OUTROS	226.057,74	18.581,95				244.639,68
785	SONIA CRISTINA MENEZES TAVARES	18.441,11	1.515,86				19.956,97
786	JOSE NICOLAU PACHECO E OUTROS	134.904,71	11.089,17				145.993,88
787	MARTA MENESES DA SILVA	15.232,46	1.252,11				16.484,57
788	ATATIANA MODERNO DOS SANTOS	11.734,44	964,57				12.699,01
789	ALYSSON LEONARDO CRUZ GOMES	338.561,65	27.829,77				366.391,42
790	MARIA DO SOCORRO DE AZEVEDO BARRETO	47.566,09	3.909,93				51.476,03
791	VALMIR GONÇAÇVES DE MOURA E ADEMIR MEIRA DOS SANTOS	363.863,97	29.909,62				393.773,59
792	THEOPHILO CUSTODIO DIVINO FILHO	47.820,63	3.930,86				51.751,49
793	LEDA MARIA LIMA SANTOS MACENA E OUTRO	55.591,05	4.569,58				60.160,63
794	ELISA MARIA MENEZES E RITA DE CASSIA ALVES LIMA	33.043,75	2.716,20				35.759,94
795	JORGE LUIZ DA SILVA	31.469,18	2.586,77				34.055,95
796	GERALDO SILVA SANTOS	793.482,53	65.224,26				858.706,80
797	PERICLES MESSIAS MENDONÇA	15.125,90	1.243,35				16.369,25
798	CREUZA FERREIRA LIMA	55.724,89	4.580,59				60.305,48
799	ALAIDE BISPO DOS SANTOS	58.401,97	4.800,64				63.202,61
800	MARCUS VINICIUS SANTA RITA FREIRE SILVA	25.996,51	2.136,91				28.133,42

DEMONSTRATIVO ANALITICO DOS PRECATÓRIOS JUDICIAIS
REGISTRADOS NO PASSIVO PERMANENTE
ADMINISTRAÇÃO DIRETA - POSIÇÃO EM 31/12/2017

Nº ORDEM	ORGÃO PAGADOR/FAVORECIDO	MOVIMENTAÇÃO DO EXERCÍCIO - EM R$					
		SALDO EM 31/12/2016	ATUALIZAÇÕES	INSCRITOS	PAGOS	BAIXADOS	SALDO EM 31/12/2017
	PROCURADORIA GERAL DO ESTADO						
801	UNIÃO FEDERAL	34.284,54	2.818,19				37.102,73
802	RAIMUNDO ANTONIO CAMPOS ANDRADE	182,51	15,00				197,51
803	ALDIRENE VIEIRA SILVA	5.340.017,74	438.949,46				5.778.967,20
804	RUBENILDE ALVES DE CAMPOS SANTANA E OUTROS	242.879,19	19.964,67				262.843,86
805	ANALICE DOS SANTOS ARAUJO	15.211,47	1.250,38				16.461,85
806	ERILENE SOUZA MAGNA E OUTRO	101.478,68	8.341,55				109.820,22
807	ALAIDE PAES DOS SANTOS	21.241,85	1.746,08				22.987,93
808	MARIA APARECIDA AMANCIO DA SILVA E NEIDE MARTINS CARDOSO	14.028,72	1.153,16				15.181,88
809	MARIA ANABER MELO E SILVA	15.698,40	1.290,41				16.988,81
810	MARIA ZILDA SOARES PACHECO	20.283,65	1.667,32				21.950,96
811	REGINA CELIA BARROS DE SANTANA REZENDE	147.562,68	12.129,65				159.692,33
812	MARTA MENESES DA SILVA	14.034,31	1.153,62				15.187,93
813	ANTONIO JUVINO DOS SANTOS E BENEDITA SOARES DOS SANTOS	17.472,34	1.436,23				18.908,56
814	SIDNEY BARBOSA DOS ANJOS CORREIA	11.406,38	937,60				12.343,99
815	MARIA DE FATIMA GOIS LIMA	19.193,36	1.577,69				20.771,06
816	CLEA OLIVEIRA DIONISIO	19.340,76	1.589,81				20.930,57
817	JOAO CORDEIRO DOS SANTOS	45.803,41	3.765,04				49.568,45
818	RAMON DOS SANTOS OLIVEIRA BISPO	110.682,02	9.098,06				119.780,08
819	LUIZ ANTONIO SIQUEIRA DE JESUS	45.175,27	3.713,41				48.888,68
820	RAIMUNDO OLIVEIRA SANTOS	81.940,07	6.735,47				88.675,55
821	HELENICE DE SANTANA OLIVEIRA E OUTROS	150.573,68	12.377,16				162.950,84
822	CLECIA SILVA MACHADO	117.934,89	9.694,25				127.629,14
823	JOSE LUCIO FLAVIO SOBREIRA CORREIA	16.978,33	1.395,62				18.373,95
824	VERA LUCIA XAVIER E OUTROS	339.300,53	27.890,50				367.191,03
825	LUCIA FREITAS MACHADO E MARIA NAILDE DE JESUS	27.728,00	2.279,24				30.007,24
826	MARCIO DOS SANTOS	22.014,74	1.809,61				23.824,35
827	JOSE CARLOS ALVES DO NASCIMENTO E OUTRAS	120.759,33	9.926,42				130.685,75
828	JOSE MARCOS ALMEIDA E OUTROS	92.690,54	7.619,16				100.309,71
829	RUBEM SOARES DE MELO E GILBERTO DOS SANTOS	139.114,24	11.435,19				150.549,43
830	ROSANGELA MARIA DAVEIRO	27.798,43	2.285,03				30.083,46
831	GILBERTO VIEIRA LEITE NETO E OUTRO	50.442,43	4.146,37				54.588,80
832	ARILDO AGUIAR CABRAL VIEIRA E OUTROS	228.639,08	18.794,13				247.433,21

DEMONSTRATIVO ANALITICO DOS PRECATÓRIOS JUDICIAIS
REGISTRADOS NO PASSIVO PERMANENTE
ADMINISTRAÇÃO DIRETA - POSIÇÃO EM 31/12/2017

Nº ORDEM	ORGÃO PAGADOR/FAVORECIDO	MOVIMENTAÇÃO DO EXERCÍCIO - EM R$					
		SALDO EM 31/12/2016	ATUALIZAÇÕES	INSCRITOS	PAGOS	BAIXADOS	SALDO EM 31/12/2017
	PROCURADORIA GERAL DO ESTADO						
833	DJALMA RODRIGUES FARIAS	25.959,27	2.133,85				28.093,12
834	MARINITA DE AZEVEDO OLIVEIRA	128.502,49	10.562,90				139.065,39
835	VANDEILTON DOS SANTOS BOMFIM E GERSON COSMO COSTA	103.875,27	8.538,55				112.413,81
836	MARIA JOSE DOS SANTOS E OUTRA	83.783,41	6.887,00				90.670,41
837	WAGNER LEAO GOIS	17.005,90	1.397,89				18.403,79
838	LUIZ CARLOS DO SACRAMENTO E OUTROS	305.716,41	25.129,89				330.846,30
839	PATRICIA FREIRE CALDAS HERACLIO DO REGO	95.377,71	7.840,05				103.217,75
840	CHRISTIANNE ANGELICA DEDA MENEZES	451.423,91	37.107,05				488.530,96
841	MARIA JOSE FERREIRA DIVINO	68.165,06	5.603,17				73.768,23
842	JOSE PORTO NETO	128.290,41	10.545,47				138.835,88
843	ANA CRISTINA RODRIGUES FRANCO E OUTROS	261.280,30	21.477,24				282.757,54
844	SAULO FONTES DE SANTANA	12.441,34	1.022,68				13.464,02
845	GILBERTO FLORIANO DOS SANTOS E OUTRO	139.166,38	11.439,48				150.605,85
846	MARIA APARECIDA DE SANTANA SANTOS	11.278,48	927,09				12.205,58
847	FLORIVAL SANTOS E OUTROS	289.006,51	23.756,34				312.762,85
848	HAYANA KELLY MANCINHO SANTOS E OUTRAS	505.048,20	41.514,96				546.563,16
849	JOSE EDIGAR DOS SANTOS E OUTROS	769.787,69	63.276,55				833.064,24
850	IZABEL REIS DA SILVA FERREIRA E OUTROS	23.969,84	1.970,32				25.940,16
851	MARIA JOSE PORTELA AMORIM	9.422,46	774,53				10.196,99
852	ROSE MARY VIDAL SANTOS E OUTROS	164.865,18	13.551,92				178.417,10
853	VALTER ANDRADE DE OLIVEIRA FILHO	93.971,43	7.724,45				101.695,88
854	MARIA APARECIDA AMANCIO CRUZ	17.094,91	1.405,20				18.500,11
855	NORMA LUCIA DE SÁ GOUVEIA CARVALHO	18.454,27	1.516,94				19.971,22
856	MARIA CLEDILMA SANTOS DA CRUZ	181.186,72	14.893,55				196.080,27
857	MARIA DAS GRAÇAS FARIAS LIMA	51.951,74	4.270,43				56.222,18
858	GENIVALDA MESQUITA DOS SANTOS	23.715,76	1.949,44				25.665,20
859	MARIA DA CONCEIÇÃO BARBOSA SILVA E LIDIA CRISTINA SANTOS	524.814,79	43.139,78				567.954,57
860	DALVA DOS SANTOS SILVEIRA E OUTROS	69.602,47	5.721,32				75.323,79
861	JOELMA DAMACENA SILVA MOTA	13.345,79	1.097,02				14.442,81
862	GERALDO RESENDE FILHO	97.329,92	8.000,52				105.330,44
863	JOSE ALCANTARA DOS SANTOS JUNIOR	8.469,44	696,19				9.165,63
864	MARCOS LUIZ FONSECA DOS SANTOS	12.369,19	1.016,75				13.385,94

DEMONSTRATIVO ANALITICO DOS PRECATÓRIOS JUDICIAIS
REGISTRADOS NO PASSIVO PERMANENTE
ADMINISTRAÇÃO DIRETA - POSIÇÃO EM 31/12/2017

Nº ORDEM	ORGÃO PAGADOR/FAVORECIDO	MOVIMENTAÇÃO DO EXERCÍCIO - EM R$					
		SALDO EM 31/12/2016	ATUALIZAÇÕES	INSCRITOS	PAGOS	BAIXADOS	SALDO EM 31/12/2017
	PROCURADORIA GERAL DO ESTADO						
865	JOSE CECILIO DOS SANTOS E OUTROS	2.107.368,34	173.225,68				2.280.594,02
866	JOSE DOMINGOS ROQUE , MIGUEL FRANÇA LIMA E ARNALDO DA SILVA MATIAS	193.507,96	15.906,35				209.414,32
867	IVONETE BEZERRA DA SILVA E OUTROS	700.207,91	57.557,09				757.765,00
868	ANGELA MARIA SOUZA SANTOS E OUTROS	489.402,88	40.228,92				529.631,79
869	MARIA LUZIA DOS SANTOS	82.202,81	6.757,08				88.959,89
870	TEREZA NEUMANN ANDRADE SANTOS	21.606,21	1.776,03				23.382,24
871	MARIA EUNICE DE RESENDE	29.889,51	2.456,92				32.346,43
872	EVANIO SILVA MELO	28.838,00	2.370,49				31.208,48
873	MAGNA TAVARES XAVIER E NEIDE MARTINS CARDOSO	35.178,04	2.891,63				38.069,68
874	PEDRO ROCHA DOS SANTOS FILHO	13.642,83	1.121,44				14.764,28
875	MARCELLO DE ARAUJO SAMPAIO	51.224,71	4.210,68				55.435,39
876	RIVELANE BARRETO BULHOES E DAVINA CLAUDIA DEDA PEIXOTO	9.655,84	793,71				10.449,55
877	ARITANA CONCEICAO FERREIRA DIVINO	38.070,59	3.129,40				41.199,99
878	JUAREZ DE OLIVEIRA MELO FILHO	98.250,28	8.076,18				106.326,45
879	GIRLEIDE PEREIRA DOS SANTOS	128.039,71	10.524,86				138.564,58
880	MARIA IZABEL DE JESUS BARRETO E OUTROS	3.136.859,43	257.849,84				3.394.709,27
881	ARLEY SANTOS LEAO E MARCEL COSTA FORTES	83.524,10	6.865,68				90.389,79
882	ANDERSON MAGNO DE SAO JOSE SANTOS	12.655,35	1.040,27				13.695,62
883	AUSTERCLINO MARINHO DE ANDRADE	174.686,78	14.359,25				189.046,03
884	WELLINGTON MAGALHAES NUNES DE MELO	18.406,10	1.512,98				19.919,09
885	MARIA AUXILIADORA AZEVEDO GUIMARAES	19.871,66	1.633,45				21.505,11
886	MARIA ALVES DE BARROS	171.363,94	14.086,12				185.450,06
887	MARIA DO SOCORRO MOREIRA RODRIGUES	13.105,38	1.077,26				14.182,64
888	ELIZANDRA SOARES DIONIZIO	25.382,68	2.086,46				27.469,14
889	LUIZ CLECIO BARROSO CORREIA	60.252,23	4.952,73				65.204,96
890	GENIVALDO PINTO DE JESUS E OUTROS	89.865,59	7.386,95				97.252,54
891	JANETE JANE DA SILVA SANTANA E ANA PAULA DA SILVA SANTANA	43.274,53	3.557,17				46.831,70
892	LENORA VIANA DE ASSIS	306.692,88	25.210,15				331.903,03
893	WELLINO LONGINO SANTOS	11.756,68	966,40				12.723,08
894	EDSON CARDOSO RAMOS E OUTROS	477.541,50	39.253,91				516.795,41
895	ILAILZE TELES LIMA	24.116,35	1.982,36				26.098,71
896	MARIA CLAUDIA PINHEIRO DE FIGUEIREDO	14.187,81	1.166,24				15.354,05

DEMONSTRATIVO ANALITICO DOS PRECATÓRIOS JUDICIAIS
REGISTRADOS NO PASSIVO PERMANENTE
ADMINISTRAÇÃO DIRETA - POSIÇÃO EM 31/12/2017

Nº ORDEM	ORGÃO PAGADOR/FAVORECIDO	MOVIMENTAÇÃO DO EXERCÍCIO - EM R$					
		SALDO EM 31/12/2016	ATUALIZAÇÕES	INSCRITOS	PAGOS	BAIXADOS	SALDO EM 31/12/2017
	PROCURADORIA GERAL DO ESTADO						
897	EVERTON JUSTINO SILVA	26.471,85	2.175,99				28.647,83
898	RODRIGO SANTOS CONTREIRA E JOSÉ CÂNDIDO GARCEZ DA ROCHA	19.728,05	1.621,65				21.349,69
899	JOSE ALVES DE MELO E OUTROS	116.211,16	9.552,56				125.763,72
900	EURICO SANTANA DO NASCIMENTO E OUTROS	162.220,37	13.334,51				175.554,88
901	MARINALVA DAVID SANTOS	49.772,44	4.091,29				53.863,74
902	JOSEFA MARIA RIB. DE OLIV. E MARIA ROSA DOS SANTOS REP. MENORES	375.413,40	30.858,98				406.272,39
903	ERNESTO TELES BARRETO E MARCEL COSTA FONTES	318.650,35	26.193,06				344.843,40
904	ADRIALINE DE ALMEIDA SANTOS	203.686,02	16.742,99				220.429,01
905	JOILTON TELES DE MENEZES	17.169,91	1.411,37				18.581,27
906	NICELIA DA SANTANA MENEZES E GUILHERME SOBRAL SANTOS	87.368,43	7.181,69				94.550,12
907	JOSIAS CORREIA DA SILVA	35.537,29	2.921,17				38.458,45
908	JOSEANE RAMOS DOS SANTOS	11.325,39	930,95				12.256,33
909	CHARLES WENDER DE FIGUEIREDO SANTOS E OUTROS	32.306,62	2.655,60				34.962,23
910	IZABEL RAIMUNDA SANTOS VILANOVA E OUTROS	472.976,34	38.878,66				511.855,00
911	JOSÉ GILSON DOS SANTOS	100.992,58	8.301,59				109.294,17
912	ADAILTON SANTOS SILVA	18.296,38	1.503,96				19.800,34
913	ROSINEIDE OLIVEIRA SILVA	21.330,24	1.753,35				23.083,59
914	LUCIANO LIMA CASTOR	19.722,61	1.621,20				21.343,81
915	ISABEL DOS SANTOS E FRANKLIN MAGALHAES RIBEIRO	55.624,56	4.572,34				60.196,90
916	FRANKLIN MAGALHAES RIBEIRO	42.636,32	3.504,71				46.141,03
917	JOSE ROBSON DOS SANTOS	33.740,56	2.773,47				36.514,04
918	ROSA EULINA ARAGAO NEVES	18.713,11	1.538,22				20.251,33
919	MARIA DO CARMO SAMPAIO	14.555,97	1.196,50				15.752,47
920	ANA MARCIA SOUZA MACEDO GUIMARAES	13.831,39	1.136,94				14.968,33
921	SIMONE MOURA DE SOUZA	15.094,16	1.240,74				16.334,90
922	CONSTRUTORA CELI LTDA	665.888,88	54.736,07				720.624,94
923	ALANA RODRIGUES DE SOUZA SANTOS	15.133,77	1.244,00				16.377,77
924	LUCY FLORESTA DE OLIVEIRA	12.772,15	1.049,87				13.822,02
925	MARIA LUCIA BARRETO VASCONCELOS	11.872,57	975,93				12.848,50
926	FRANKLIN MAGALHAES RIBEIRO	8.421,43	692,24				9.113,67
927	JOAO DOS SANTOS	30.693,46	2.523,00				33.216,46
928	MARIA DALILA TORRES MARTINS	10.196,38	838,14				11.034,52

DEMONSTRATIVO ANALITICO DOS PRECATÓRIOS JUDICIAIS
REGISTRADOS NO PASSIVO PERMANENTE
ADMINISTRAÇÃO DIRETA - POSIÇÃO EM 31/12/2017

Nº ORDEM	ORGÃO PAGADOR/FAVORECIDO	MOVIMENTAÇÃO DO EXERCÍCIO - EM R$					
		SALDO EM 31/12/2016	ATUALIZAÇÕES	INSCRITOS	PAGOS	BAIXADOS	SALDO EM 31/12/2017
	PROCURADORIA GERAL DO ESTADO						
929	VALMIR DA SILVA ALMEIDA	10.342,31	850,14				11.192,45
930	GERALDO RESENDE FILHO	33.930,05	2.789,05				36.719,10
931	MARIA DO CARMO FERREIRA SILVA	23.558,33	1.936,49				25.494,82
932	ANA MARIA BARROS SILVA	20.963,84	1.723,23				22.687,07
933	NADJA CRISTINA DE MORAES	15.113,67	1.242,34				16.356,01
934	DAVID MOREIRA SANTOS E MARIA NAILDE DE JESUS	109.047,98	8.963,74				118.011,72
935	JOSEFA AMORIM DE SOUZA	19.641,21	1.614,51				21.255,72
936	SILMARA GOMES BISPO NASCIMENTO E MARIA JENILCE BATISTA SANTOS	28.328,06	2.328,57				30.656,63
937	MARIA NAILDEDE JESUS E JOSEFA ELIJANE T. OLIVEIRA ANDRADE	8.186,10	672,90				8.858,99
938	CANDIDA MARIA CORREIA DE MELO E GUILHERME SOBRAL SANTOS	10.442,48	858,37				11.300,85
939	ERIONALDO SOUZA DA SILVA E OUTROS	57.081,58	4.692,11				61.773,68
940	ANTONIO MARCOS SILVA DE ANDRADE E GUILHERME SOBRAL SANTOS	10.647,74	875,24				11.522,98
941	LIEGE MARIA GUIMARÃES FIGUEIREDO	8.495,04	698,29				9.193,33
942	MARIA NAILDE DE JESUS E SONIA MARIA SALES MACHADO	35.734,74	2.937,40				38.672,14
943	CLAUDIA MARIA DA SILVA	83.763,46	6.885,36				90.648,82
944	MARIA ANGELICA CARDOSO DE MELO	28.424,63	2.336,50				30.761,13
945	FRANKLIN MAGALHÃES RIBEIRO E JOSEFA ALMEIDA SILVEIRA	21.166,65	1.739,90				22.906,55
946	JOSE CARVALHO JUNIOR	29.741,25	2.444,73				32.185,98
947	JORGEVALDO DE OLIVEIRA	17.198,32	1.413,70				18.612,02
948	MARIA NAILDE DE JESUS E MARIA NEUZA NASCIMENTO TELES	3.990,16	327,99				4.318,15
949	ALONSO TAVARES DA ROCHA ROCHA E OUTROS	180.572,58	14.843,07				195.415,65
950	RAIMUNDO PEREIRA SANTOS	12.000,49	986,44				12.986,93
951	EDIVALDA SILVA ALMEIDA	22.960,86	1.887,38				24.848,24
952	GLEICIMARA RODRIGUES PASSOS	10.958,13	900,76				11.858,89
953	MARIA DE LOURDES RODRIGUES MOTA	15.771,71	1.296,43				17.068,14
954	JOSÉ GOMES DE AQUINO E OUTROS	97.208,50	7.990,54				105.199,04
955	LUCIANO DA SILVA OLIVEIRA	14.133,76	1.161,80				15.295,56
956	ROSA MARIA DANTAS	8.996,31	739,50				9.735,81
957	MARIA NAILDE DE JESUS E MARIA JOSÉ DE MATOS	22.241,16	1.828,22				24.069,39
958	MARIA NAILDE DE JESUS E SONIA MARIA DE MELO AZEVEDO	17.839,80	1.466,43				19.306,24
959	FRANKLIN MAGALHÃES RIBEIRO E MARIA BARROSO VIEIRA	10.770,11	885,30				11.655,42
960	MARIA RISONETE DOS SANTOS	14.136,70	1.162,04				15.298,73

DEMONSTRATIVO ANALITICO DOS PRECATÓRIOS JUDICIAIS
REGISTRADOS NO PASSIVO PERMANENTE
ADMINISTRAÇÃO DIRETA - POSIÇÃO EM 31/12/2017

Nº ORDEM	ORGÃO PAGADOR/FAVORECIDO	MOVIMENTAÇÃO DO EXERCÍCIO - EM R$					
		SALDO EM 31/12/2016	ATUALIZAÇÕES	INSCRITOS	PAGOS	BAIXADOS	SALDO EM 31/12/2017
	PROCURADORIA GERAL DO ESTADO						
961	CONCEIÇÃO DE MARIA PODEROSO BEZERRA E OUTROS	16.270,96	1.337,47				17.608,43
962	OSVALDO CORDEIRO SANTOS	25.262,30	2.076,56				27.338,87
963	EDILMO PASSOS E OUTROS	324.912,41	26.707,80				351.620,21
964	TANIA NABUCO CHAVES COSTA E OUTROS	277.494,54	22.810,05				300.304,59
965	MARIO SANTOS FILHO E OUTROS	305.126,87	25.081,43				330.208,30
966	TANIA MARIA CARDOSO DE BARROS	25.184,00	2.070,12				27.254,13
967	IRAILDES ALVES DANTAS	650.463,06	53.468,06				703.931,13
968	MARIA REJANE GOIS FERREIRA SANTOS E OUTROS	303.868,60	24.978,00				328.846,60
969	ALBERTO CEZAR ROCHA DE CARVALHO E OUTROS	27.972.440,70	2.299.334,63				30.271.775,33
970	GERALDO RESENDE FILHO E ANTÔNIO MARCOS SILVA DE ANDRADE	8.280,29	680,64				8.960,93
971	MARIA NAILDE DE JESUS	36.193,80	2.975,13				39.168,93
972	ENEDINO SILVEIRA COSTA JUNIOR	9.393,04	772,11				10.165,14
973	EVANILDE DE CRUZ BARRETO	12.343,42	1.014,63				13.358,05
974	JORGE LUIS SANTOS	9.363,52	769,68				10.133,20
975	MARIA LIGIA PANTA CARDOSO	49.083,40	4.034,66				53.118,06
976	FABIO ALESSANDRO PEREIRA LOPES	13.514,25	1.110,87				14.625,12
977	DAVID NASCIMENTO DA SILVA E OUTROS	237.587,39	19.529,68				257.117,07
978	MARIA LAUDILENE DE OLIVEIRA	21.307,89	1.751,51				23.059,40
979	LUIZ ALBERTO SANTOS DE JESUS	9.752,38	801,65				10.554,03
980	MARIA NAILDE DE JESUS E MARIA DA CONCEIÇÃO F. DE SANTANA	15.274,14	1.255,53				16.529,67
981	GICELMA BONFIM DOS SANTOS	9.642,88	792,64				10.435,53
982	WALDER RODRIGUES ALVES	28.671,44	2.356,79				31.028,23
983	IDALINA ALVES MENDONCA E OUTROS	95.217,13	7.826,85				103.043,97
984	JOSE ALEXANDRO DE JESUS	13.803,42	1.134,64				14.938,06
985	MARIA DA PIEDADE SANTOS	21.527,38	1.769,55				23.296,93
986	VANIA MARIA ARAGÃO DE CARVALHO	11.789,36	969,09				12.758,45
987	MARIA LUIZA MACHADO FERREIRA	16.309,43	1.340,64				17.650,07
988	TELMA RODRIGUES DE OLIVEIRA	12.204,82	1.003,24				13.208,05
989	JOSÉ JEFFERSON CORREIA MACHADO	21.475,02	1.765,25				23.240,27
990	EDMUNDO JOSE DOS SANTOS E OUTROS	200.071,52	16.445,88				216.517,40
991	SONIA REIS DOS SANTOS E OUTRA	11.368,86	934,52				12.303,38
992	MARIA HELENA DE ANDRADE COSTA	49.170,21	4.041,79				53.212,00
993	OTAVIANA SANTOS	15.559,69	1.279,01				16.838,69

DEMONSTRATIVO ANALITICO DOS PRECATÓRIOS JUDICIAIS
REGISTRADOS NO PASSIVO PERMANENTE
ADMINISTRAÇÃO DIRETA - POSIÇÃO EM 31/12/2017

Nº ORDEM	ORGÃO PAGADOR/FAVORECIDO	MOVIMENTAÇÃO DO EXERCÍCIO - EM R$					
		SALDO EM 31/12/2016	ATUALIZAÇÕES	INSCRITOS	PAGOS	BAIXADOS	SALDO EM 31/12/2017
	PROCURADORIA GERAL DO ESTADO						
994	AUXILIADORA VASCONCELOS DE OLIVEIRA	10.632,43	873,99				11.506,42
995	MARIA DILMA DE MENEZES SANTOS	8.429,29	692,89				9.122,18
996	GLEIDE MAGNA RODRIGUES SANTOS	13.893,12	1.142,01				15.035,13
997	SAULO LAMARTINE MACEDO	13.522,00	1.111,51				14.633,51
998	GERALDO RESENDE FILHO	13.068,22	1.074,21				14.142,43
999	JOSE RODRIGUES DOS SANTOS FILHO	11.217,26	922,06				12.139,32
1000	LEANDRO RIBEIRO DA CRUZ	503.156,57	41.359,47				544.516,04
1001	MARY ANE MACHADO TAVARES	69.311,29	5.697,39				75.008,67
1002	MARIA DO CARMO DE OLIVEIRA RIBEIRO	45.948,38	3.776,96				49.725,34
1003	MARCELO DANIEL SANTOS OLIVEIRA	15.896,76	1.306,71				17.203,48
1004	ESPOLIO DE MANOEL JOSE DE OLIVEIRA NETO	11.967,35	983,72				12.951,07
1005	JANE SUELY SANTOS	165.976,65	13.643,28				179.619,93
1006	LUCIANO DA CONCEIÇÃO	9.612,01	790,11				10.402,11
1007	CRISTIANO JOSE DOS SANTOS	55.290,47	4.544,88				59.835,35
1008	JOSE RAIMUNDO DE OLIVEIRA	21.474,44	1.765,20				23.239,63
1009	ANTONIO FABIO FERREIRA FRANCO	50.152,31	4.122,52				54.274,83
1010	MARCEL COSTA FORTES E OUTRO	195.891,14	16.102,25				211.993,39
1011	JOSINEIDE FARIAS COSTA	24.190,60	1.988,47				26.179,06
1012	MARCIO BEZERRA DE ARAGÃO CORREIA	12.564,20	1.032,78				13.596,98
1013	GILBERTO DE SOUZA CAMPOS E OUTRO	27.903,84	2.293,70				30.197,53
1014	HANSLEY RODRIGUES DOS SANTOS	68.894,96	5.663,17				74.558,13
1015	ANDERSON ANDRADE TOMÉ	35.935,15	2.953,87				38.889,01
1016	JOSEFA ANGELA DE CARVALHO	25.947,54	2.132,89				28.080,43
1017	LUIZ CARLOS SILVA	3.694,00	303,65				3.997,64
1018	LUIZ CLAUDIO DA SILVA CELESTINO	60.659,26	4.986,19				65.645,45
1019	JEAN BATISTA SANTOS	15.552,36	1.278,40				16.830,77
1020	DAYSE SANTOS DE SANTANA	15.208,30	1.250,12				16.458,42
1021	GERALDO RESENDE FILHO	9.302,39	764,66				10.067,05
1022	ELIANE PINTO PASSOS SILVA E OUTROS	22.090,64	1.815,85				23.906,49
1023	FRANKLIN MAGALHÃES RIBEIRO	1.861,65	153,03				2.014,68
1024	DENIS ANTUNES DA SILVA	117.694,07	9.674,45				127.368,53
1025	REGIA MARIA SOUZA CARVALHO E OUTROS	354.766,94	29.161,84				383.928,78

DEMONSTRATIVO ANALITICO DOS PRECATÓRIOS JUDICIAIS
REGISTRADOS NO PASSIVO PERMANENTE
ADMINISTRAÇÃO DIRETA - POSIÇÃO EM 31/12/2017

Nº ORDEM	ORGÃO PAGADOR/FAVORECIDO	MOVIMENTAÇÃO DO EXERCÍCIO - EM R$					
		SALDO EM 31/12/2016	ATUALIZAÇÕES	INSCRITOS	PAGOS	BAIXADOS	SALDO EM 31/12/2017
	PROCURADORIA GERAL DO ESTADO						
1026	ANTONIO FABIO ALCANTARA LIMA	104.236,80	8.568,26				112.805,06
1027	JOÃO ALBERTO SANTOS DE OLIVEIRA	65.203,58	5.359,73				70.563,31
1028	FERNANDA FEITOSA MOURA	90.963,67	7.477,21				98.440,88
1029	JOSE ANTONIO DOS SANTOS	11.306,81	929,42				12.236,23
1030	SEBASTIÃO PEREIRA ACIOLE	1.261.280,86	103.677,29				1.364.958,14
1031	GERALDO RESENDE FILHO	30.136,49	2.477,22				32.613,71
1032	JOSE AUGUSTO FERREIRA	143.527,61	11.797,97				155.325,58
1033	MARIA AUXILIADORA ARAUJO DOS SANTOS	9.020,78	741,51				9.762,29
1034	MARIA JOSE DE JESUS	21.343,95	1.754,47				23.098,43
1035	EDMUNDO SOBRAL E OUTROS	423.472,47	34.809,44				458.281,91
1036	ROSANA MARIA DE FIGUEIREDO AMARAL E OUTROS	32.713,14	2.689,02				35.402,16
1037	FABIO MACIEL DE OLIVEIRA E OUTRO	63.567,54	5.225,25				68.792,79
1038	ROSANGELA PEREIRA LOBÃO	30.424,37	2.500,88				32.925,26
1039	VERA LUCIA DE ANDRADE GOMES	91.072,43	7.486,15				98.558,58
1040	SONIA MARIA DAS S. REIS	17.561,90	1.443,59				19.005,49
1041	NADJA SEIXAS PRADO E OUTRO	27.510,19	2.261,34				29.771,53
1042	CLAUDIO ROMANO RESENDE CRUZ	42.221,01	3.470,57				45.691,58
1043	EDMILSON ALMEIDA DO NASCIMENTO	35.064,54	2.882,31				37.946,85
1044	MARIA GUEDES DA SILVA	176.211,28	14.484,57				190.695,85
1045	BELINDAURA ARAUJO DE ANDRADE	9.332,47	767,13				10.099,60
1046	MARIA JOSE DOS SANTOS BOMFIM	20.450,39	1.681,02				22.131,42
1047	IRACEMA DA SILVEIRA ARAUJO	11.478,79	943,56				12.422,35
1048	LUIS ANTONIO SANTOS DA SILVA	26.909,39	2.211,95				29.121,34
1049	ARRIGAN ALBERT OLIVEIRA DOS SANTOS	11.260,63	925,62				12.186,25
1050	AGLAÉ MORGANA ALCANTARA BATOS	10.588,74	870,39				11.459,14
1051	IRENE SANTOS SOARES	233.636,37	19.204,91				252.841,28
1052	RODRIGO CASTELLI	6.985,68	574,22				7.559,91
1053	MARIA AUXILIADORA LUDUVICE SANTIAGO ANDRADE	14.510,40	1.192,76				15.703,16
1054	JOSENALDO FRANCISCO DE SOUZA	135.932,86	11.173,68				147.106,54
1055	MANOEL MENEZES DOS SANTOS FILHO E OUTRO	53.201,72	4.373,18				57.574,90
1056	VALDELICE VIEIRA FILHA	9.963,24	818,98				10.782,22
1057	MARIO FEITOSA	29.712,40	2.442,36				32.154,76

DEMONSTRATIVO ANALITICO DOS PRECATÓRIOS JUDICIAIS
REGISTRADOS NO PASSIVO PERMANENTE
ADMINISTRAÇÃO DIRETA - POSIÇÃO EM 31/12/2017

Nº ORDEM	ORGÃO PAGADOR/FAVORECIDO	MOVIMENTAÇÃO DO EXERCÍCIO - EM R$					
		SALDO EM 31/12/2016	ATUALIZAÇÕES	INSCRITOS	PAGOS	BAIXADOS	SALDO EM 31/12/2017
	PROCURADORIA GERAL DO ESTADO						
1058	EDINALDA ANDRADE CHAVES	13.963,96	1.147,84				15.111,80
1059	GERALDO RESENDE FILHO	31.138,13	2.559,55				33.697,68
1060	JOANA ALCANTARA DOS REIS	18.485,27	1.519,49				20.004,76
1061	RUTH DOS SANTOS COSTA E OUTRO	15.452,46	1.270,19				16.722,66
1062	BERNADETE CAMPOS OLIVEIRA	7.384,24	606,98				7.991,22
1063	MARIA JOSE DA SILVA BARROS	6.790,89	558,21				7.349,10
1064	JOAO BARTOLOMEU GOMES E OUTROS	162.903,23	13.390,65				176.293,87
1065	JOSÉ GRACILIANO ANDRADE DOS SANTOS	9.288,54	763,52				10.052,06
1066	BEATRIZ HABIB MENDONÇA MELO	30.443,96	2.502,49				32.946,46
1067	SAMUEL SOUZA LIMA	41.380,20	3.401,45				44.781,66
1068	ANDES COMERCIO E SERVIÇOS LTDA	34.231,10	2.813,80				37.044,90
1069	JOAO TAVARES FILHO	10.513,80	864,23				11.378,03
1070	JOSEFA MARINALVA CHAVES E OUTROS	223.496,90	18.371,45				241.868,35
1071	JOSEFA BEZERRA ARAUJO	72.921,36	5.994,14				78.915,49
1072	ELIANE DA SILVA VASCONCELOS	6.767,42	556,28				7.323,70
1073	MARIA GILENILZA SILVEIRA PINTO	11.728,83	964,11				12.692,93
1074	INDUSTRIA DE PLASTICO CELI S/A	212.310,63	17.451,93				229.762,57
1075	JORGE EDUARDO MENEZES DE ALMEIDA E OUTROS	50.646,34	4.163,13				54.809,47
1076	MARIA EDNEUZA ANJOS DOS SANTOS	9.353,40	768,85				10.122,25
1077	MAGNEIDE DOS SANTOS	27.769,43	2.282,65				30.052,08
1078	GIANINI ROCHA GOIS PRADO	31.846,59	2.617,79				34.464,38
1079	LEDA SANTOS OLIVEIRA	17.983,76	1.478,27				19.462,03
1080	GRACILIANO BATISTA DOS SANTOS FILHO	8.781,71	721,86				9.503,57
1081	EMERITA APARECIDA SOUZA BEZERRA	9.299,68	764,43				10.064,12
1082	MARIA DAS GRAÇAS MARROCOS SILVA	128.875,98	10.593,61				139.469,59
1083	SOLANGE VASCONCELOS MELO DA SILVA	10.852,81	892,10				11.744,91
1084	JOSE FARIAS DE SOUZA	9.200,29	756,26				9.956,55
1085	LUCIA RIBEIRO DORTAS	12.910,08	1.061,21				13.971,29
1086	CELINA TELES DE MELO E OUTRA	19.801,81	1.627,71				21.429,52
1087	LIDIOMAR BATISTA DOS SANTOS	6.902,84	567,41				7.470,26
1088	VALTEIR JOSE SOARES	65.937,13	5.420,03				71.357,17
1089	JOSE ANTENOR AGUIAR	9.566,14	786,34				10.352,48

DEMONSTRATIVO ANALITICO DOS PRECATÓRIOS JUDICIAIS
REGISTRADOS NO PASSIVO PERMANENTE
ADMINISTRAÇÃO DIRETA - POSIÇÃO EM 31/12/2017

Nº ORDEM	ORGÃO PAGADOR/FAVORECIDO	MOVIMENTAÇÃO DO EXERCÍCIO - EM R$					
		SALDO EM 31/12/2016	ATUALIZAÇÕES	INSCRITOS	PAGOS	BAIXADOS	SALDO EM 31/12/2017
	PROCURADORIA GERAL DO ESTADO						
1090	DALMO PRATA SOARES E OUTROS	910.664,40	74.856,61				985.521,01
1091	CELSO ALCINO DOS SANTOS E OUTROS	46.214,26	3.798,81				50.013,07
1092	ERIVALDO GONÇALVES DA SILVA	29.375,67	2.414,68				31.790,35
1093	MARIA DE LOURDES BISPO MATIAS	11.793,07	969,39				12.762,46
1094	JOSE AUGUSTO DOS SANTOS	16.202,75	1.331,87				17.534,62
1095	MARIA DA CONCEIÇÃO SANTOS E OUTROS	60.688,05	4.988,56				65.676,61
1096	GERALDO RESENDE FILHO	24.308,93	1.998,19				26.307,12
1097	NILSON BARBOSA DE OLIVEIRA FILHO E OUTRAS	12.551,88	1.031,76				13.583,64
1098	IVANILDE DOS SANTOS SANTANA E OUTRA	10.694,62	879,10				11.573,72
1099	MARIA LUCIA DOS SANTOS E OUTRA	23.575,03	1.937,87				25.512,89
1100	MARIA LENICE COSTA DE ANDRADE	20.154,65	1.656,71				21.811,36
1101	VERA DA SILVA MACEDO	14.405,40	1.184,12				15.589,52
1102	CONDY REFEIÇÕES E SERVIÇOS LTDA	400.401,18	32.912,98				433.314,15
1103	GIRINELSON OLIVEIRA DANTAS E OUTRA	33.272,72	2.735,02				36.007,74
1104	JOALDO BARRETO PINHEIRO FILHO	13.637,99	1.121,04				14.759,04
1105	HULDA MARIA OLIVEIRA DE JESUS	36.294,64	2.983,42				39.278,06
1106	GERALDO RESENDE FILHO	29.111,38	2.392,96				31.504,34
1107	MARIA DA PURIFICACAO COSTA SANTOS	7.800,85	641,23				8.442,08
1108	ANDREA CHAGAS DA ROCHA E OUTRAS	11.743,65	965,33				12.708,98
1109	MARIA HELENA DE SANTANA SANTOS	17.634,43	1.449,55				19.083,98
1110	ADENILSON PEREIRA MARQUES	35.027,77	2.879,28				37.907,05
1111	JAILSON GUIMARÃES MELO	70.433,66	5.789,65				76.223,30
1112	FRANCISCO ALVES JUNIOR	122.179,71	10.043,17				132.222,89
1113	JOSE IOLANDO SOARES ROCHA	21.140,56	1.737,75				22.878,31
1114	ENEIDA CONCEICAO E SILVA E OUTRAS	26.061,85	2.142,28				28.204,13
1115	NEIDE DE CARVALHO SANTOS	15.112,69	1.242,26				16.354,96
1116	ASSOCIAÇÃO SERGIPANA DO MINISTERIO PUBLICO	262.729,23	21.596,34				284.325,57
1117	ELSON DE ALMEIDA COSTA	18.629,96	1.531,38				20.161,34
1118	MARY DO CARMO TAVARES XAVIER E OUTRA	18.511,30	1.521,63				20.032,93
1119	JOSE BISPO DOS SANTOS	110.306,69	9.067,21				119.373,90
1120	MIGUEL TEODORIO DOS SANTOS E OUTROS	935.350,32	76.885,80				1.012.236,12
1121	MARIA DA CONCEICAO LEITE MENEZES	8.228,76	676,40				8.905,17

DEMONSTRATIVO ANALITICO DOS PRECATÓRIOS JUDICIAIS
REGISTRADOS NO PASSIVO PERMANENTE
ADMINISTRAÇÃO DIRETA - POSIÇÃO EM 31/12/2017

Nº ORDEM	ORGÃO PAGADOR/FAVORECIDO	MOVIMENTAÇÃO DO EXERCÍCIO - EM R$					
		SALDO EM 31/12/2016	ATUALIZAÇÕES	INSCRITOS	PAGOS	BAIXADOS	SALDO EM 31/12/2017
	PROCURADORIA GERAL DO ESTADO						
1122	JORGE LINHARES DE CARVALHO E OUTROS	1.014.836,45	83.419,56				1.098.256,00
1123	LAIZA DANIELA PINTO MIRANDA	93.426,07	7.679,62				101.105,70
1124	JAIRA MACARIO COSTA	11.257,17	925,34				12.182,51
1125	ANDREA LICIA OLIVEIRA THEODORO	27.111,32	2.228,55				29.339,87
1126	MARLY FONSECA DE CARVALHO	8.381,67	688,97				9.070,65
1127	MARIA DE LOURDES OLIVEIRA E OUTRAS	502.804,82	41.330,56				544.135,37
1128	EMLIMGE SERVIÇOS GERAIS COMERCIO E REPRESENTAÇÕES	80.464,01	6.614,14				87.078,15
1129	VALDIVANIA DE MENEZES SANTOS	51.036,66	4.195,21				55.231,88
1130	RAIMUNDA CESAR DOS SANTOS	10.297,58	846,46				11.144,04
1131	GERALDO RESENDE FILHO	47.827,01	3.931,38				51.758,39
1132	ELIZENE DINISIA SANTOS	31.612,63	2.598,56				34.211,18
1133	MARIA JILVANETE FERREIRA	10.670,39	877,11				11.547,50
1134	LEONARDO DE FARIAS SANTOS	103.687,41	8.523,11				112.210,52
1135	CARLOS ALBERTO GUIMARÃES	17.330,88	1.424,60				18.755,48
1136	WAGNER GONÇALVES DE OLIVEIRA	8.951,77	735,84				9.687,61
1137	ADENOALDA MARIA DE SOUZA E OUTROS	271.350,25	22.304,99				293.655,24
1138	KELLY ALVES DOS SANTOS	40.836,66	3.356,77				44.193,43
1139	TEREZINHA FIGUEIREDO DOS SANTOS	11.028,52	906,54				11.935,06
1140	OLAVO DOS SANTOS	88.951,90	7.311,85				96.263,75
1141	GUILHERME SOBRAL SANTOS	75.771,57	6.228,42				81.999,99
1142	LUCIA VIOLETA PRATA DE OLIVEIRA BARROS	6.804,93	559,37				7.364,30
1143	WALLACE VIEIRA DOS SANTOS	12.882,18	1.058,92				13.941,10
1144	LIVIA MARIA VIEIRA FORTES	29.066,37	2.389,26				31.455,62
1145	EVANILDE ALVES VACONCELOS	11.793,11	969,39				12.762,51
1146	MARIA ANGELICA MENEZES DE ALMEIDA	10.539,72	866,37				11.406,09
1147	RAFAEL SILVA BARRETO	53.100,95	4.364,90				57.465,85
1148	ADILIA PEREIRA DA SILVA	64.671,52	5.316,00				69.987,52
1149	GILZA AZEVEDO SANTOS	19.478,20	1.601,11				21.079,31
1150	MARIA DE FATIMA ANDRADE	12.356,16	1.015,68				13.371,83
1151	DAMIANA SOUZA ASSIS DOS SANTOS	18.104,96	1.488,23				19.593,18
1152	EDJANE NUNES DA SILVA	208.680,79	17.153,56				225.834,35
1153	CAROL COMERCIO E REPRESENTAÇÕES LTDA	310.231,11	25.501,00				335.732,10

DEMONSTRATIVO ANALITICO DOS PRECATÓRIOS JUDICIAIS
REGISTRADOS NO PASSIVO PERMANENTE
ADMINISTRAÇÃO DIRETA - POSIÇÃO EM 31/12/2017

Nº ORDEM	ORGÃO PAGADOR/FAVORECIDO	MOVIMENTAÇÃO DO EXERCÍCIO - EM R$					
		SALDO EM 31/12/2016	ATUALIZAÇÕES	INSCRITOS	PAGOS	BAIXADOS	SALDO EM 31/12/2017
	PROCURADORIA GERAL DO ESTADO						
1154	MARIA JOSE RIOS DE MORAIS E OUTRO	76.789,49	6.312,10				83.101,58
1155	GUIOMAR MARY SALMERON DE MELO E OUTROS	120.393,60	9.896,35				130.289,95
1156	MARCIA MARIZE GAMA BISPO SOUZA E OUTROS	51.081,76	4.198,92				55.280,68
1157	IVANILDE AMARAL SANTOS PINTO	9.935,07	816,66				10.751,73
1158	LUIZ FERNANDES DE ARAUJO	530.916,75	43.641,36				574.558,10
1159	CLEMILDES SAMPAIO SANTOS	11.345,02	932,56				12.277,58
1160	MARIA LUCIENE DE OLIVEIRA LEITE	39.778,58	3.269,80				43.048,38
1161	GERALDO RESENDE FILHO	50.230,51	4.128,95				54.359,46
1162	MARIA APARECIDA DE SANTANA SANTOS	10.549,46	867,17				11.416,62
1163	ROSÁLIA DOS SANTOS E OUTRAS	9.975,69	820,00				10.795,69
1164	MARIA ISABEL TELES BARRETO	26.224,39	2.155,64				28.380,03
1165	DOUGLAS ALESSANDRO FARIA DE ANDRADE E OUTRA	10.998,22	904,05				11.902,27
1166	MARCIA MARIA DE MELO SILVA E OUTRAS	79.179,46	6.508,55				85.688,01
1167	CLAUDIO JOSE DO NASCIMENTO	58.019,75	4.769,22				62.788,97
1168	MARIA TEREZA DE ARAGÃO SANTOS	19.754,19	1.623,79				21.377,99
1169	JOCILAYNE FELIX SANTOS	315.905,32	25.967,42				341.872,74
1170	ROBSON SANTOS BOMFIM E OUTROS	218.817,46	17.986,80				236.804,25
1171	ARABI DA ROCHA TORRES E OUTROS	194.282,01	15.969,98				210.251,99
1172	SEBASTIÃO BERNARDO DA SILVA E OUTROS	248.148,84	20.397,83				268.546,67
1173	GERALDO RESENDE FILHO	61.414,15	5.048,24				66.462,39
1174	RITA DOS SANTOS	9.690,34	796,55				10.486,89
1175	JOSEFA PINHEIRO TARQUINO	41.988,93	3.451,49				45.440,42
1176	MANOEL AUGUSTO DOS SANTOS FILHO	74.386,05	6.114,53				80.500,58
1177	GILTON SANTOS FREIRE	14.055,75	1.155,38				15.211,14
1178	WYLNER CARDOSO VIANA	33.154,27	2.725,28				35.879,55
1179	MARIA HILBERIZA DE SOUZA E OUTROS	238.594,37	19.612,46				258.206,83
1180	MARIA JOSE MACHADO SACRAMENTO	9.416,07	774,00				10.190,07
1181	VALDENIRA SANTOS COSTA	9.291,19	763,74				10.054,93
1182	MARIA DAS DORES SANTOS	10.174,83	836,37				11.011,20
1183	WALDIR ALMEIDA MENEZES FILHO	14.412,07	1.184,67				15.596,74
1184	OSMAR FERREIRA DO NASCIMENTO	13.737,58	1.129,23				14.866,81
1185	ADEMIR MELO LEITE	67.224,69	5.525,87				72.750,56

DEMONSTRATIVO ANALITICO DOS PRECATÓRIOS JUDICIAIS
REGISTRADOS NO PASSIVO PERMANENTE
ADMINISTRAÇÃO DIRETA - POSIÇÃO EM 31/12/2017

Nº ORDEM	ORGÃO PAGADOR/FAVORECIDO	MOVIMENTAÇÃO DO EXERCÍCIO - EM R$					
		SALDO EM 31/12/2016	ATUALIZAÇÕES	INSCRITOS	PAGOS	BAIXADOS	SALDO EM 31/12/2017
	PROCURADORIA GERAL DO ESTADO						
1186	ROSA MARIA GOIS DA PAIXÃO E OUTRO	22.045,12	1.812,11				23.857,23
1187	JOSE CICERO MEDEIROS CAVALCANTE	33.925,86	2.788,71				36.714,57
1188	MARIA HELENA FERNANDES E BARROS	22.878,16	1.880,59				24.758,75
1189	VALNEIDE DE ARAUJO SILVA	21.489,87	1.766,47				23.256,33
1190	MARLENE DOS SANTOS DE JESUS	10.413,15	855,96				11.269,11
1191	IGOR FUJISHIMA DE ANDRADE E OUTRA	13.905,03	1.142,99				15.048,03
1192	MARCEL COSTA FORTES	12.885,11	1.059,16				13.944,27
1193	MARIA APARECIDA BARROS DOS SANTOS	7.663,03	629,91				8.292,94
1194	MINISTERIO PUBLICO DO ESTADO DE SERGIPE	86.478,70	7.108,55				93.587,25
1195	MARIA ISABEL DE JESUS OLIVEIRA	15.801,95	1.298,92				17.100,87
1196	MARIA DE FATIMA ARAÚJO BATISTA	31.739,30	2.608,97				34.348,27
1197	EDNUSIA DA SILVA NOGUEIRA	27.616,20	2.270,05				29.886,25
1198	JOSEFA NUBIA DO NASCIMENTO SILVA	15.414,78	1.267,10				16.681,88
1199	EVANILSON OLIVEIRA	139.540,54	11.470,23				151.010,77
1200	MOACIR APOLONIO MONTEIRO E OUTROS	163.103,64	13.407,12				176.510,75
1201	RICARDO JOSE TRINDADE SANTOS	10.107,90	830,87				10.938,77
1202	MIRALDETE ARAUJO SOUZA NERI	7.560,39	621,46				8.181,86
1203	ROSEANE SILVA SANTOS	23.404,40	1.923,84				25.328,25
1204	MARIA DO CARMO SOARES BEZERRA	17.043,51	1.400,98				18.444,49
1205	MARLENE SANTOS DE MENEZES E OUTRO	68.528,53	5.633,05				74.161,57
1206	COMPACTO CONSTRUÇÕES LTDA	65.975,88	5.423,22				71.399,10
1207	MARIA LUCIA LIMA	12.310,61	1.011,93				13.322,55
1208	ADILTON MENEZES DA PAZ	34.451,72	2.831,93				37.283,65
1209	EURIDES FRANCISCA SANTOS SANTANA	21.590,12	1.774,71				23.364,82
1210	JUAREZ VIEIRA DE ANDRADE	27.942,73	2.296,89				30.239,62
1211	ANGELA MARIA ALVES DOS SANTOS	11.836,44	972,96				12.809,40
1212	HERON LIMA SANTOS	11.455,62	941,65				12.397,27
1213	HERON LIMA SANTOS	11.455,62	941,65				12.397,27
1214	JOSE JEFFERSON CORREIA MACHADO	788.088,82	64.780,91				852.869,72
1215	JOSE AURELIANO DOS SANTOS E OUTROS	138.004,84	11.344,00				149.348,84
1216	MARCELO SANTOS GOMES E OUTRO	14.493,43	1.191,36				15.684,79
1217	ANTONIO DE FREITAS	10.107,90	830,87				10.938,77

DEMONSTRATIVO ANALITICO DOS PRECATÓRIOS JUDICIAIS
REGISTRADOS NO PASSIVO PERMANENTE
ADMINISTRAÇÃO DIRETA - POSIÇÃO EM 31/12/2017

Nº ORDEM	ORGÃO PAGADOR/FAVORECIDO	MOVIMENTAÇÃO DO EXERCÍCIO - EM R$					
		SALDO EM 31/12/2016	ATUALIZAÇÕES	INSCRITOS	PAGOS	BAIXADOS	SALDO EM 31/12/2017
	PROCURADORIA GERAL DO ESTADO						
1218	FRANCISCO GOMES DE ANDRADE	14.873,45	1.222,60				16.096,05
1219	AMAURI BATISTA DA SILVA FILHO E OUTROS	1.230.833,32	101.174,50				1.332.007,82
1220	GERALDO RESENDE FILHO	115.877,66	9.525,14				125.402,81
1221	RONALDO GOES FREIRE E OUTRO	33.069,19	2.718,29				35.787,48
1222	LUCIANO ANDRADE PRADO	257.316,88	21.151,45				278.468,33
1223	VOLKSVAGEM DO BRASIL E OUTRO	15.425,58	1.267,98				16.693,56
1224	ALESSANDRA CYNTHIA P DE ARAUJO	656.242,64	53.943,14				710.185,78
1225	DANILLO DE JESUS DUQUE	48.786,17	4.010,22				52.796,40
1226	MEHUJAEL COLAÇO RODRIGUES	36.209,61	2.976,43				39.186,04
1227	ANALIA FERNANDES DE GOIS PEREIRA E OUTROS	181.077,99	14.884,61				195.962,60
1228	ELIZABETE DE SOUZA VASCONCELOS E OUTRO	25.248,13	2.075,40				27.323,52
1229	JOSE ALBERTO DOS SANTOS	202.061,91	16.609,49				218.671,40
1230	JOAO RISO SOUZA LIBERATO DE MATTOS	45.837,59	3.767,85				49.605,44
1231	AYALLA FERREIRA DIVINO	33.389,75	2.744,64				36.134,39
1232	MARCEL COSTA FORTES	64.106,18	5.269,53				69.375,71
1233	GERIVALDO PESSOA DOS SANTOS E OUTRAS	194.429,06	15.982,07				210.411,13
1234	VALQUIRIA ROLEMBERG DOS SANTOS	13.252,96	1.089,40				14.342,36
1235	ANA PAULA BRASIL FEITOSA DE ARAUJO	247.977,72	20.383,77				268.361,49
1236	MAURICIO RICHARD SOBRAL SANTANA	60.267,13	4.953,96				65.221,09
1237	GERALDO RESENDE FILHO	8.963,29	736,78				9.700,08
1238	JAILTON TELES BARRETO	15.559,18	1.278,96				16.838,14
1239	JOAO BISPO FILHO E OUTROS	74.381,23	6.114,14				80.495,37
1240	NET SERVIÇOS DE COMUNICAÇÕES S/A	8.595,58	706,56				9.302,14
1241	MOACIR VIEIRA NUNES E OUTROS	1.657.521,15	136.248,24				1.793.769,39
1242	LAUDICEIA DE SOUZA MONTEIRO	23.770,25	1.953,92				25.724,17
1243	MARIA NAILDE DE JESUS	35.346,05	2.905,44				38.251,49
1244	JOSE SOARES FILHO E OUTROS	168.693,18	13.866,58				182.559,76
1245	ANTONIO FERNANDO VALERIANO	118.598,60	9.748,81				128.347,41
1246	EUGENIO RAMOS	14.533,31	1.194,64				15.727,95
1247	MARIA LINDINALVA CERQUEIRA	21.444,42	1.762,73				23.207,15
1248	CLARA DE ASSIS REIS CASTRO	83.563,14	6.868,89				90.432,03
1249	ADERBAL DOS SANTOS E OUTROS	524.255,99	43.093,84				567.349,83

DEMONSTRATIVO ANALITICO DOS PRECATÓRIOS JUDICIAIS
REGISTRADOS NO PASSIVO PERMANENTE
ADMINISTRAÇÃO DIRETA - POSIÇÃO EM 31/12/2017

Nº ORDEM	ORGÃO PAGADOR/FAVORECIDO	MOVIMENTAÇÃO DO EXERCÍCIO - EM R$					
		SALDO EM 31/12/2016	ATUALIZAÇÕES	INSCRITOS	PAGOS	BAIXADOS	SALDO EM 31/12/2017
	PROCURADORIA GERAL DO ESTADO						
1250	EVERALDO ANDRADE CALAZANS	24.371,75	2.003,36				26.375,11
1251	MARIA JOSE SANTOS ALMEIDA	7.303,33	600,33				7.903,66
1252	ANDREA LIBORIO PRADO SAMPAIO	69.639,76	5.724,39				75.364,15
1253	JORGE EDUARDO DOS SANTOS	101.394,71	8.334,65				109.729,36
1254	SUZANNE GALVÃO GONÇALVES	86.746,39	7.130,55				93.876,94
1255	GERALDO RESENDE FILHO	41.657,21	3.424,22				45.081,43
1256	EDLEIDE SANTOS ROZA	6.248,37	513,62				6.761,99
1257	RAFAEL SANTOS OLIVEIRA DE ARAUJO	21.402,25	1.759,26				23.161,51
1258	JOSE AUGUSTO LACERDA BARRETO	55.652,10	4.574,60				60.226,70
1259	FERNANDA PEREIRA DE ARAGÃO	8.630,40	709,42				9.339,82
1260	FATIMA MARIA MONTE ALEGRE FELIPE BEZERRA	405.814,41	33.357,94				439.172,35
1261	WAGNER ROBERTO DE SOUZA	14.831,01	1.219,11				16.050,12
1262	JOSE CARLOS TAVARES E SILVA DA CRUZ	52.948,95	4.352,40				57.301,35
1263	ESTELA TELES MARTINS	24.074,23	1.978,90				26.053,13
1264	MARCOS ANTONIO MENEZES PRADO	5.598,00	460,16				6.058,16
1265	MARIA JOSE DA SILVA	13.802,16	1.134,54				14.936,70
1266	JOSE LIMA DA ROCHA	98.254,16	8.076,49				106.330,65
1267	ELETRICA ALIANÇA LTDA	183.298,23	15.067,11				198.365,34
1268	NEUZA BATISTA DA SILVA	16.642,19	1.367,99				18.010,18
1269	JOAO EMIDIO SANTOS CUNHA	47.587,25	3.911,67				51.498,92
1270	MARY DO CARMO TAVARES	26.459,25	2.174,95				28.634,20
1271	REGINALDO DO NASCIMENTO SANTOS	8.936,02	734,54				9.670,56
1272	LEIA MARIA MELO HENRIQUE	23.334,60	1.918,10				25.252,70
1273	MARIA INES DA SILVA PAIXAO	29.036,37	2.386,79				31.423,16
1274	ILMA MARIA DA SILVEIRA COSTA	11.196,59	920,36				12.116,95
1275	GERALDO RESENDE FILHO	37.881,51	3.113,86				40.995,37
1276	CARLOS HENRIQUE SANTANA	20.305,05	1.669,08				21.974,13
1277	JOÃO BOSCO SANTOS	186.013,68	15.290,32				201.304,00
1278	JOSE CONRADO TORRES	23.140,49	1.902,15				25.042,64
1279	MOISES CARDOSO DOS SANTOS	32.627,30	2.681,96				35.309,26
1280	ANA ANGÉLICA GAMA MACHADO	6.378,15	524,28				6.902,43
1281	CHARLIANE VIEIRA BOMFIM DA CONCEIÇÃO	21.850,19	1.796,09				23.646,28

DEMONSTRATIVO ANALITICO DOS PRECATÓRIOS JUDICIAIS
REGISTRADOS NO PASSIVO PERMANENTE
ADMINISTRAÇÃO DIRETA - POSIÇÃO EM 31/12/2017

Nº ORDEM	ORGÃO PAGADOR/FAVORECIDO	MOVIMENTAÇÃO DO EXERCÍCIO - EM R$					
		SALDO EM 31/12/2016	ATUALIZAÇÕES	INSCRITOS	PAGOS	BAIXADOS	SALDO EM 31/12/2017
	PROCURADORIA GERAL DO ESTADO						
1282	MANOEL MESSIAS DOS SANTOS	25.904,76	2.129,37				28.034,13
1283	EDENILSE BATISTA LIMA	10.885,44	894,78				11.780,22
1284	LAUDICEMA SANTOS DAMACENO NASCIMENTO	21.383,90	1.757,76				23.141,66
1285	ADALBERTO GENIGNO DO ROSÁRIO	11.171,73	918,32				12.090,05
1286	RODOLFO SANTANA DE SIQUEIRA	7.871,88	647,07				8.518,95
1287	MARIA IDA LOPES SILVEIRA	57.398,56	4.718,16				62.116,72
1288	CELSO VIEIRA RAMOS	46.790,64	3.846,19				50.636,83
1289	GERALDO RESENDE FILHO	18.651,84	1.533,18				20.185,02
1290	EDNA QUEIROZ LAGES	44.056,80	3.621,47				47.678,27
1291	FRANCISCO E SANTANA LTDA ME	24.465,16	2.011,04				26.476,20
1292	ROSA MARIA ARAÚJO DE OLIVEIRA	25.353,29	2.084,04				27.437,33
1293	ELEIDE SANTANA BOMFIM	13.295,54	1.092,89				14.388,43
1294	GUILHERME ARAUJO DE CARVALHO	133.474,43	10.971,60				144.446,03
1295	JOSE NOLASCO DE CARVALHO	7.559,86	621,42				8.181,28
1296	EVERONEIDE DO NASCIMENTO DIAS	33.050,77	2.716,77				35.767,54
1297	ESMERALDINA VIEIRA FREITAS	10.429,72	857,32				11.287,04
1298	MOYSES OLIVEIRA FREIRE	281.601,08	23.147,61				304.748,69
1299	PEDRO FRANCISCO DE REZENDE	193.504,68	15.906,08				209.410,76
1300	ADRIANA GONÇALVES DOS SANTOS	10.555,42	867,66				11.423,08
1301	MARIA ANTONIA MENDONÇA AMARAL	16.516,79	1.357,68				17.874,47
1302	ROBERTO DE ALMEIDA CARVALHO E OUTROS	542.854,26	44.622,62				587.476,88
1303	GERALDO RESENDE FILHO	72.988,09	5.999,62				78.987,71
1304	DINO GONÇALVES PINTO	6.220,00	511,28				6.731,28
1305	JOSEFA HILMA BOAVENTURA RIBEIRO	17.910,63	1.472,25				19.382,88
1306	NUBIA FERREIRA RIBEIRO	122.134,35	10.039,44				132.173,79
1307	ADRIANA GONÇALVES DOS SANTOS	16.311,00	1.340,76				17.651,76
1308	JOAO RODRIGUES DE ANDRADE NETO	5.625,63	462,43				6.088,06
1309	HANSLEY RODRIGUES DOS SANTOS	10.226,32	840,60				11.066,92
1310	VALDETE BARRETO DA COSTA	53.933,46	4.433,33				58.366,79
1311	PROJECON PROJETOS E ENGENHARIA LTDA	210.552,74	17.307,44				227.860,18
1312	MARIA APARECIDA BARRETO SILVA	84.488,09	6.944,92				91.433,01
1313	ANA RITA DE FARIAS	199.574,74	16.405,04				215.979,78

DEMONSTRATIVO ANALITICO DOS PRECATÓRIOS JUDICIAIS
REGISTRADOS NO PASSIVO PERMANENTE
ADMINISTRAÇÃO DIRETA - POSIÇÃO EM 31/12/2017

Nº ORDEM	ORGÃO PAGADOR/FAVORECIDO	MOVIMENTAÇÃO DO EXERCÍCIO - EM R$					
		SALDO EM 31/12/2016	ATUALIZAÇÕES	INSCRITOS	PAGOS	BAIXADOS	SALDO EM 31/12/2017
	PROCURADORIA GERAL DO ESTADO						
1314	MARIA MARTA DE ANDRADE TAVARES	21.169,21	1.740,11				22.909,32
1315	ARIVALDO RODRIGUES DE SOUZA	199.190,48	16.373,46				215.563,94
1316	JOELMA GOMES DOS SANTOS	31.495,05	2.588,89				34.083,94
1317	SVETLANA FREIRE BENTO	29.902,16	2.457,96				32.360,12
1318	IRAM BARBOSA DA SILVA JUNIOR	32.169,67	2.644,35				34.814,02
1319	MANOEL MESSIAS VIEIRA	17.248,60	1.417,83				18.666,43
1320	RONALD ALCANTARA SANTOS	18.600,70	1.528,98				20.129,68
1321	JOSE ADMILSON DE SOUZA	19.715,45	1.620,61				21.336,06
1322	ERMELINO JOSE FERREIRA E OUTROS	220.025,21	18.086,07				238.111,28
1323	MARCOS LEONCIO DOS SANTOS FERREIRA E OUTROS	160.610,97	13.202,22				173.813,19
1324	REGES ALMEIDA MEIRE	26.942,99	2.214,71				29.157,70
1325	ANDREA LICIA OLIVEIRA THEODORO	19.644,73	1.614,80				21.259,53
1326	ESPOLIO DE ANTONIO FERNANDO DE ASSIS	44.852,29	3.686,86				48.539,15
1327	ATILA DANTAS SANTOS	73.102,62	6.009,04				79.111,66
1328	MARIA SÃO PEDRO DOS SANTOS	62.802,16	5.162,34				67.964,50
1329	FLUXOTECNICA EQUIPAMENTOS INDUSTRIAIS LTDA	17.108,79	1.406,34				18.515,13
1330	MIRADELSON SILVEIRA CARVALHO	127.406,31	10.472,80				137.879,11
1331	ELENICE MARIA DOS SANTOS	25.064,50	2.060,30				27.124,80
1332	ANNA FLAVIA DO NASCIMENTO ARARUNA	24.236,09	1.992,21				26.228,30
1333	MARTA CORREIA DO NASCIMENTO	6.187,09	508,58				6.695,67
1334	HANSLEY RODRIGUES DOS SANTOS	13.568,80	1.115,36				14.684,16
1335	GUILHERME SOBRAL SANTOS	134.360,66	11.044,45				145.405,11
1336	JOSE CORREIA FILHO E OUTROS	241.994,04	19.891,91				261.885,95
1337	SILVIO RICARDO SOBRAL DE MELO	233.864,06	19.223,63				253.087,69
1338	ELIAN DO NASCIMENTO SANTIAGO	209.402,15	17.212,86				226.615,01
1339	ADRIANA FONTES DE MENDONÇA MELO	67.138,24	5.518,76				72.657,00
1340	MARCOS ANTONIO MENEZES PRADO	6.516,00	535,62				7.051,62
1341	CLOVIS SANTANA SILVA	7.208,20	592,51				7.800,71
1342	VERINEIDE MARTINIANO SANTOS	199.220,87	16.375,96				215.596,83
1343	AGNALDO DOS SANTOS	44.784,00	3.681,24				48.465,24
1344	LUIZ CARLOS NUNES DA SILVA	61.393,68	5.046,56				66.440,24
1345	RITA DE CASSIA RIBEIRO DANTAS	29.920,96	2.459,50				32.380,46

DEMONSTRATIVO ANALITICO DOS PRECATÓRIOS JUDICIAIS
REGISTRADOS NO PASSIVO PERMANENTE
ADMINISTRAÇÃO DIRETA - POSIÇÃO EM 31/12/2017

Nº ORDEM	ORGÃO PAGADOR/FAVORECIDO	MOVIMENTAÇÃO DO EXERCÍCIO - EM R$					
		SALDO EM 31/12/2016	ATUALIZAÇÕES	INSCRITOS	PAGOS	BAIXADOS	SALDO EM 31/12/2017
	PROCURADORIA GERAL DO ESTADO						
1346	ANTONIA NILZA FARIA DE ARAUJO	23.972,42	1.970,53				25.942,95
1347	ANA MARCIA GRAÇA COSTA E SILVA AMARAL	160.975,88	13.232,22				174.208,10
1348	EDVALDO VIEIRA MESSIAS	472.769,85	38.861,68				511.631,53
1349	WENNY CRUZ DOS SANTOS	10.195,38	838,06				11.033,44
1350	ADAILTON MARTINS DE OLIVEIRA	32.972,16	2.710,31				35.682,47
1351	CARLOS DA SILVA DANTAS	233.061,32	19.157,64				252.218,96
1352	JOSE MODESTO E OUTRO	8.160,00	670,75				8.830,75
1353	JOSE RODRIGUES DOS SANTOS E OUTROS	180.915,96	14.871,29				195.787,25
1354	GENISON ALVES DE OLIVEIRA E OUTROS	101.898,27	8.376,04				110.274,31
1355	IRACY DE JESUS SANTOS	75.241,69	6.184,87				81.426,56
1356	JOSE DA CRUZ NASCIMENTO E OUTROS	326.524,07	26.840,28				353.364,35
1357	MARIA JOSE ESTEVES DOS MONTES E ILDEFONSO SIMOES DE JESUS	18.574,55	1.526,83				20.101,38
1358	ROMUALDO SILVA DA CONCEICAO E OUTROS	1.087.387,56	89.383,26				1.176.770,82
1359	ANTONIA DILMA DOS SANTOS SOUZA	249.533,31	20.511,64				270.044,95
1360	BARBARA SOARES AMARAL E ELIETE FERREIRA BRITO	24.283,57	1.996,11				26.279,68
1361	WELLINGTON FONSECA DOS SANTOS	409.743,80	33.680,94				443.424,74
1362	ARNALDO DE AGUIAR MACHADO JUNIOR	12.015,43	987,67				13.003,10
1363	ANNDREY PHIPIPPE DE BRITO SILVA	191.770,53	15.763,54				207.534,07
1364	RITA DE CASSIA F. DE LACERDA	143.931,43	11.831,16				155.762,59
1365	HERON LIMA SANTOS	10.900,00	895,98				11.795,98
1366	JOSE DOS SANTOS VIEIRA DOS ANJOS	10.502,75	863,33				11.366,08
1367	MARCILON PACHECO	60.501,87	4.973,25				65.475,12
1368	REINALDO ALMEIDA DE AZEVEDO	27.409,64	2.253,07				29.662,71
1369	RITA DE CACIA LIMA SANTANA	13.166,17	1.082,26				14.248,43
1370	FRANKLIN MAGALHÃES RIBEIRO	8.891,35	730,87				9.622,22
1371	JOSEVALDO PEREIRA DA SILVEIRA	724.751,36	59.574,56				784.325,92
1372	ERIVALDO MACEDO MENDES	48.947,46	4.023,48				52.970,94
1373	ODETE GOMES LEONARDO	15.606,29	1.282,84				16.889,13
1374	RAFAEL GUILHERME DA CRUZ	19.184,47	1.576,96				20.761,43
1375	JOSE SANTOS	26.989,13	2.218,51				29.207,64
1376	JANIO DE ANDRADE SILVA	104.525,47	8.591,99				113.117,46
1377	JOSE GIBALDO SIQUEIRA SANTOS	188.536,66	15.497,71				204.034,37

DEMONSTRATIVO ANALITICO DOS PRECATÓRIOS JUDICIAIS
REGISTRADOS NO PASSIVO PERMANENTE
ADMINISTRAÇÃO DIRETA - POSIÇÃO EM 31/12/2017

Nº ORDEM	ORGÃO PAGADOR/FAVORECIDO	MOVIMENTAÇÃO DO EXERCÍCIO - EM R$					
		SALDO EM 31/12/2016	ATUALIZAÇÕES	INSCRITOS	PAGOS	BAIXADOS	SALDO EM 31/12/2017
	PROCURADORIA GERAL DO ESTADO						
1378	ADRIANA GOMES DA CONCEICAO	15.099,54	1.241,18				16.340,72
1379	ANTONIO FERNANDO VALERIANO E OUTROS	372.403,41	30.611,56				403.014,97
1380	ANNA FLAVIA DO NASCIMENTO ARARUNA	18.052,07	1.483,88				19.535,95
1381	SONIA MARIA DOS SANTOS	16.459,25	1.352,95				17.812,20
1382	MICHELINE FONSECA DA SILVA PAIVA	6.857,98	563,73				7.421,71
1383	PAULO JOSE DOS SANTOS	12.590,28	1.034,92				13.625,20
1384	GILBERTO CHAGAS DOS SANTOS	292.811,32	24.069,09				316.880,41
1385	MARTA RODRIGUES DO REGO	5.597,16	460,09				6.057,25
1386	IZA MARIA DE ARAGÃO	61.820,37	5.081,63				66.902,00
1387	ELIZIO MONTALVÃO MATOS ALVES	141.076,40	11.596,48				152.672,88
1388	GERALDO RESENDE FILHO	18.619,14	1.530,49				20.149,63
1389	GERALDO RESENDE FILHO	20.029,59	1.646,43				21.676,02
1390	EDISON SANTOS FARIAS	720.672,39	59.239,27				779.911,66
1391	DEMOSTENES RAMOS DE MELO	153.146,12	12.588,61				165.734,73
1392	GERALDO RESENDE FILHO	27.377,97	2.250,47				29.628,44
1393	JOSE AMARAL DE OLIVEIRA	307.520,26	25.278,17				332.798,43
1394	JOELMA SANTANA	38.464,08	3.161,75				41.625,83
1395	MARIA DE LOURDES DE OLIVEIRA	38.454,48	3.160,96				41.615,44
1396	JOSE GILSON DOS SANTOS	42.233,27	3.471,57				45.704,84
1397	MANOEL DE SOUZA FRANÇA	14.308,16	1.176,13				15.484,29
1398	JUCELIA FARIAS DE FIGUEIREDO	66.185,84	5.440,48				71.626,32
1399	MARCHUS ALESSANDRO SILVA DE LIMA	526.935,79	43.314,12				570.249,91
1400	FERNANDO LOGANS BENTO FRAGA	131.350,38	10.797,00				142.147,38
1401	ANA LUIZA HENRIQUE SÁ DE OLIVEIRA	10.044,04	825,62				10.869,66
1402	MARIA DA CONCEICAO DOS SANTOS	26.100,48	2.145,46				28.245,94
1403	ANA CRISTINA MACENA DOS SANTOS	11.651,43	957,75				12.609,18
1404	MARIA DO CARMO DIAS DE ANDRADE	359.992,28	29.591,37				389.583,65
1405	JOSEFA DA SILVA COSTA	14.149,14	1.163,06				15.312,20
1406	GUILHERME SOBRAL SANTOS	153.717,33	12.635,56				166.352,89
1407	LINA ROBERTA RESENDE	10.370,54	852,46				11.223,00
1408	FERNANDO ANTONIO ARAUJO CARDOSO	22.958,75	1.887,21				24.845,96
1409	MARIA DE FATIMA DIAS CARVALHO	16.871,22	1.386,81				18.258,03

DEMONSTRATIVO ANALITICO DOS PRECATÓRIOS JUDICIAIS
REGISTRADOS NO PASSIVO PERMANENTE
ADMINISTRAÇÃO DIRETA - POSIÇÃO EM 31/12/2017

Nº ORDEM	ORGÃO PAGADOR/FAVORECIDO	MOVIMENTAÇÃO DO EXERCÍCIO - EM R$					
		SALDO EM 31/12/2016	ATUALIZAÇÕES	INSCRITOS	PAGOS	BAIXADOS	SALDO EM 31/12/2017
	PROCURADORIA GERAL DO ESTADO						
1410	GILDA TORRES VALENÇA BARROS	82.652,91	6.794,07				89.446,98
1411	ETELMASTER TELECOMUNICAÇÕES E ENERGIA LTDA	16.272,86	1.337,63				17.610,49
1412	MARIA DA CONCEICAO VIEIRA NUNES	38.996,24	3.205,49				42.201,73
1413	RENATA FRANCO SILVEIRA MALUF	17.285,58	1.420,87				18.706,45
1414	ROSALIA APARECIDA BORGES	21.523,22	1.769,21				23.292,43
1415	ERINALDO NUNES FILHO	142.238,01	11.691,96				153.929,97
1416	GEORGIA GABRIELLA ARGOLO SHINTINI	52.549,95	4.319,61				56.869,56
1417	WASHINGTON LIMEIRA SANTOS	38.603,61	3.173,22				41.776,83
1418	SIMAO MATOS SILVA	31.533,69	2.592,07				34.125,76
1419	JOSE PEREIRA DE BARROS	18.038,04	1.482,73				19.520,77
1420	SERGIO SALES DOS SANTOS	224.209,89	18.430,05				242.639,94
1421	SUELINE SILVA DOS SANTOS	149.752,79	12.309,68				162.062,47
1422	MANOEL MESSIAS ALVES FERREIRA	86.479,07	7.108,58				93.587,65
1423	ANA MARIA RIBEIRO DOS SANTOS E OUTRAS	119.537,39	9.825,97				129.363,36
1424	IZABEL ANDRADE DE MENDONÇA	33.000,00	2.712,60				35.712,60
1425	GENILDO BEZERRA	58.337,11	4.795,31				63.132,42
1426	JOSEMARY PACHECO DOS SANTOS	537.219,52	44.159,44				581.378,96
1427	ALESSANDRA SANTOS OLIVEIRA	15.000,00	1.233,00				16.233,00
1428	MARIA DO SOCORRO BARROS	19.787,82	1.626,56				21.414,38
1429	MARIA ANTONIETA ROCHA CRUZ	587.116,56	48.260,98				635.377,54
1430	RAQUEL OLIVEIRA DE JESUS DIAS	10.652,64	875,65				11.528,29
1431	MARX LUIZ ROCHA CRUZ	117.423,31	9.652,20				127.075,51
1432	DEVANIR DE FIGUEIREDO BEZERRA	35.295,86	2.901,32				38.197,18
1433	CLAUDIO ANDRE DE AGUIAR ALVES	71.845,39	5.905,69				77.751,08
1434	TEREZA CRISTINA GUIMARÃES SANTOS MENEZES	19.000,35	1.561,83				20.562,18
1435	JOSE SOBRAL GARCEZ NETO	24.772,52	2.036,30				26.808,82
1436	HIERANIA LIMA BARRETO ALVES	163.282,87	13.421,85				176.704,72
1437	EDNA MARIA SANTANA	10.821,75	889,55				11.711,30
1438	VALTER SANTOS	13.306,02	1.093,75				14.399,77
1439	JOSE TEIXEIRA NUNES ALVES	14.550,13	1.196,02				15.746,15
1440	WESLEY BISPO SANTOS	8.423,60	692,42				9.116,02
1441	CICERO ALVES DE SOUZA	128.462,85	10.559,65				139.022,50

DEMONSTRATIVO ANALITICO DOS PRECATÓRIOS JUDICIAIS
REGISTRADOS NO PASSIVO PERMANENTE
ADMINISTRAÇÃO DIRETA - POSIÇÃO EM 31/12/2017

Nº ORDEM	ORGÃO PAGADOR/FAVORECIDO	MOVIMENTAÇÃO DO EXERCÍCIO - EM R$					
		SALDO EM 31/12/2016	ATUALIZAÇÕES	INSCRITOS	PAGOS	BAIXADOS	SALDO EM 31/12/2017
	PROCURADORIA GERAL DO ESTADO						
1442	GETULIO SAVIO SOBRAL NETO	6.220,00	511,28				6.731,28
1443	SIZINO SANTOS DA ROCHA	18.987,00	1.560,73				20.547,73
1444	MIGUEL ALVES SALES	8.246,80	677,89				8.924,69
1445	ROSANGELA FERREIRA LOBÃO	30.565,78	2.512,51				33.078,29
1446	MARIA DOS SANTOS LIMA E OUTRAS	110.162,24	9.055,34				119.217,58
1447	JOSE REGINALDO RABELO	8.128,50	668,16				8.796,66
1448	CAROLINA DE CASTRO LEITE E ANDRADE	81.036,26	6.661,18				87.697,44
1449	FABIANE LEAL MATOS MELO	14.837,54	1.219,65				16.057,19
1450	GIOVANI COSTA PINA OLIVEIRA	51.365,03	4.222,21				55.587,24
1451	VETURIA MESQUITA CONCEIÇÃO	16.601,37	1.364,63				17.966,00
1452	TEREZINHA DE JESUS GUSMÃO BARROS	30.876,81	2.538,07				33.414,88
1453	ALESSANDRA FARIAS TAVARES	17.060,05	1.402,34				18.462,39
1454	RICARDO AURELIO MADEIRA MARINHO	13.677,24	1.124,27				14.801,51
1455	JOSE EVERTON BARRETO	40.526,45	3.331,27				43.857,72
1456	NIVALDA SILVA ANDRADE	26.707,16	2.195,33				28.902,49
1457	JAIRO EUCLIDES DOS SANTOS	12.338,08	1.014,19				13.352,27
1458	JOSE ROBERTO TELES	122.209,60	10.045,63				132.255,23
1459	BELIZANIA SANTOS DA SILVA	176.827,97	14.535,26				191.363,23
1460	MARIA GORETH SANTANA DANTAS E OUTRAS	110.089,83	9.049,38				119.139,21
1461	ANGELA GOMES DE OLIVEIRA	16.519,06	1.357,87				17.876,93
1462	SOSTENES ROLEMBERG ALBUQUERQUE DE AGUIAR	13.337,11	1.096,31				14.433,42
1463	GUILHERME LIMA DE MELO	111.145,48	9.136,16				120.281,64
1464	MAYCON ALVES DOS SANTOS	18.195,31	1.495,65				19.690,96
1465	MARIA NASCIMENTO TELES	12.070,25	992,17				13.062,42
1466	LUIZ CELSO BARRETO CRUZ JUNIOR	117.423,31	9.652,20				127.075,51
1467	MARTA MARIA SOUZA DE AGUIAR	141.343,10	11.618,40				152.961,50
1468	GILVAN FELIX DOS SANTOS E OUTROS	409.848,51	33.689,55				443.538,06
1469	CINTIA MOREIRA DA SILVA	15.060,97	1.238,01				16.298,98
1470	MAGNO MATOS DOS SANTOS	29.824,53	2.451,58				32.276,11
1471	ADROALDO SOUZA ANDRADE	51.175,32	4.206,61				55.381,93
1472	VANDA MARIA DA MOTA SOUZA	12.727,36	1.046,19				13.773,55
1473	RODOMARQUE MACEDO E OUTROS	156.282,33	12.846,41				169.128,74

DEMONSTRATIVO ANALITICO DOS PRECATÓRIOS JUDICIAIS
REGISTRADOS NO PASSIVO PERMANENTE
ADMINISTRAÇÃO DIRETA - POSIÇÃO EM 31/12/2017

Nº ORDEM	ORGÃO PAGADOR/FAVORECIDO	MOVIMENTAÇÃO DO EXERCÍCIO - EM R$					
		SALDO EM 31/12/2016	ATUALIZAÇÕES	INSCRITOS	PAGOS	BAIXADOS	SALDO EM 31/12/2017
	PROCURADORIA GERAL DO ESTADO						
1474	MARIA MARQUES NETA	132.612,03	10.900,71				143.512,74
1475	GUILHERME SOBRAL SANTOS	71.858,94	5.906,80			**36.496,16**	41.269,58
1476	SERGIO TENORIO SILVA	39.931,60	3.282,38				43.213,98
1477	MARIA VIRGINIA SANTOS BARROSO	89.905,98	7.390,27				97.296,25
1478	OSMARIA NOIA SANTANA	128.633,54	10.573,68				139.207,22
1479	MARIA DE LOURDES DELFINO	73.067,06	6.006,11				79.073,17
1480	RITA DE CASSIA OLIVEIRA DIVINO	28.520,35	2.344,37				30.864,72
1481	NARA DE SOUSA ANDRADE GOIS	6.485,57	533,11				7.018,68
1482	VANIA CRISTINA SANTOS OLIVEIRA	34.706,84	2.852,90				37.559,74
1483	MARIA FRANCISCA CAJE AGUIAR	116.928,14	9.611,49				126.539,63
1484	PAULO DE GOIS TELES FILHO	21.618,61	1.777,05				23.395,66
1485	SONIA SILVA BOMFIM	68.672,16	5.644,85				74.317,01
1486	FRANCISCO COUTINHO DO NASCIMENTO	20.000,00	1.644,00				21.644,00
1487	ROBSON JOSE DE SOUZA	80.506,68	6.617,65				87.124,33
1488	GERALDO SIQUEIRA PINA	67.826,18	5.575,31				73.401,49
1489	EVONIO SILVA MELO	8.444,35	694,13				9.138,48
1490	JOAQUIM AQUINO	91.564,74	7.526,62				99.091,36
1491	ARNALDO DE AGUIAR MACHADO JUNIOR	11.577,66	951,68				12.529,34
1492	JOSE THEOFILO DOS SANTOS NETO	37.966,95	3.120,88				41.087,83
1493	RIVALDA MACHADO DE SOUZA	70.301,18	5.778,76				76.079,94
1494	JOSE DELMIRO	66.096,30	5.433,12				71.529,42
1495	RAYMUNDO SILVEIRA SOUZA NETA	48.654,28	3.999,38				52.653,66
1496	MARIA REGINA DE JESUS	9.438,04	775,81				10.213,85
1497	CRISTINA MARIA SOUZA SILVA	126.324,17	10.383,85				136.708,02
1498	GILSON SANTOS	20.318,78	1.670,20				21.988,98
1499	ALEXSANDRO MONTEIRO MELO	8.397,93	690,31				9.088,24
1500	GERALDO RESENDE FILHO	34.495,01	2.835,49				37.330,50
1501	JOAO ALVES PORTELA	7.539,35	619,73				8.159,08
1502	MARIA DILMA LUCIO	72.071,60	5.924,29				77.995,89
1503	CARMELITA MARIA DOS SANTOS	1.032.672,47	84.885,68				1.117.558,15
1504	JUCICLEIA CORREIA MELO	117.469,62	9.656,00				127.125,62
1505	JOSE GUILHERME DOS SANTOS E OUTROS	498.339,57	40.963,51				539.303,08

DEMONSTRATIVO ANALITICO DOS PRECATÓRIOS JUDICIAIS
REGISTRADOS NO PASSIVO PERMANENTE
ADMINISTRAÇÃO DIRETA - POSIÇÃO EM 31/12/2017

Nº ORDEM	ORGÃO PAGADOR/FAVORECIDO	MOVIMENTAÇÃO DO EXERCÍCIO - EM R$					
		SALDO EM 31/12/2016	ATUALIZAÇÕES	INSCRITOS	PAGOS	BAIXADOS	SALDO EM 31/12/2017
	PROCURADORIA GERAL DO ESTADO						
1506	LUIZ ANTONIO COSTA	289.755,37	23.817,89				313.573,26
1507	JOSE DANTAS E OUTROS	312.779,72	25.710,49				338.490,21
1508	RAMON BATISTA SANTOS	71.814,52	5.903,15				77.717,67
1509	PEDRO ALVES DE SOUZA	89.377,80	7.346,86				96.724,66
1510	JOAO ALBERTO SANTOS DE OLIVEIRA	24.728,42	2.032,68				26.761,10
1511	BENTO ALBINO FONSECA DE CARVALHO	83.476,09	6.861,73				90.337,82
1512	AUREA PEREIRA DE OLIVEIRA	6.479,09	532,58				7.011,67
1513	DJALDINO MOTA MORENO	10.028,70	824,36				10.853,06
1514	MARIA JULIETA MITIDIERI PORCIUNCULA E OUTROS	392.687,99	32.278,95				424.966,94
1515	MOISES MENEZES	33.572,00	2.759,62				36.331,62
1516	ADALBERTO PEREIRA DE FIGUEIREDO	46.442,60	3.817,58				50.260,18
1517	GILVAN ALVES SINTINETA	18.247,38	1.499,93				19.747,31
1518	RIVERALDO CARMELO	45.091,12	3.706,49				48.797,61
1519	ALBERTINA SONIA MARCELINO DA SILVA	15.616,86	1.283,71				16.900,57
1520	GIVALDO LIMA SANTOS	12.703,14	1.044,20				13.747,34
1521	PAULO SERGIO DE SOUZA	416.062,47	34.200,34				450.262,81
1522	SANDRA SANTOS MOURA	9.406,56	773,22				10.179,78
1523	GUILHERME FERREIRA LIMA	120.447,82	9.900,81				130.348,63
1524	EDGAR ALVES CERQUEIRA	4.959,92	407,71				5.367,63
1525	MARLENE CARVALHO DE MATOS	7.444,05	611,90				8.055,95
1526	JOSE RIVALDO DA COSTA	32.943,57	2.707,96				35.651,53
1527	JOAO ALBERTO SANTOS	20.529,38	1.687,52				22.216,90
1528	ARNOBIO PEREIRA DA SILVA	60.316,27	4.958,00				65.274,27
1529	JOSELTE FERNANDES DE AZEVEDO NUNES	23.309,04	1.916,00				25.225,04
1530	DILMARIA OLIVEIRA TRINDADE PEREIRA	45.632,23	3.750,97				49.383,20
1531	AGNALDO PINHEIRO DE CAMPOS	15.884,37	1.305,70				17.190,07
1532	ANA MARIA SANTANA	22.625,12	1.859,78				24.484,90
1533	LUIS CLEVERTON SILVA SOUZA	19.166,57	1.575,49				20.742,06
1534	ESPOLIO DE FRANCISCO DE ASSIS BEZERRA BARROS	92.131,84	7.573,24				99.705,08
1535	SINDICATO DOS TRABALHADORES NO SERVIÇO PUBLICO	3.922.247,10	322.408,71				4.244.655,81
1536	HERMINIA ROSA DOS SANTOS PINTO	17.891,88	1.470,71				19.362,59
1537	DOMINICE BATISTA DOS SANTOS	21.567,30	1.772,83				23.340,13

DEMONSTRATIVO ANALITICO DOS PRECATÓRIOS JUDICIAIS
REGISTRADOS NO PASSIVO PERMANENTE
ADMINISTRAÇÃO DIRETA - POSIÇÃO EM 31/12/2017

Nº ORDEM	ORGÃO PAGADOR/FAVORECIDO	MOVIMENTAÇÃO DO EXERCÍCIO - EM R$					
		SALDO EM 31/12/2016	ATUALIZAÇÕES	INSCRITOS	PAGOS	BAIXADOS	SALDO EM 31/12/2017
	PROCURADORIA GERAL DO ESTADO						
1538	GILSON LUIZ SANTOS	96.815,28	7.958,22				104.773,50
1539	JOHNS CARLOS SOUZA NETO	5.391,20	443,16				5.834,36
1540	EUGENIO ALVES CORNELIO	645.726,67	53.078,73				698.805,40
1541	ALEXANDRO DIAS JUCHUM	82.280,47	6.763,45				89.043,92
1542	CELIA MARIA DA SILVA OLIVEIRA	7.477,25	614,63				8.091,88
1543	PAULO SERGIO MENEZES LEITE	39.803,75	3.271,87				43.075,62
1544	VANDEILTON DOS SANTOS BOMFIM	18.247,38	1.499,93				19.747,31
1545	GABRIEL D'ANUSIO ROLEMBERG	152.538,32	12.538,65				165.076,97
1546	RITA DE CASSIA CARVALHO LEITE	80.506,68	6.617,65				87.124,33
1547	LENALDO DA SILVA	13.306,02	1.093,75				14.399,77
1548	ADENILSON SANTOS CAVALCANTE	22.858,87	1.879,00				24.737,87
1549	RONALDO RODRIGUES GOVEIA	30.213,49	2.483,55				32.697,04
1550	KATIA MARIA RAMOS FERNANDES E OUTRAS	84.349,28	6.933,51				91.282,79
1551	JOSE HENRIQUE DE SANTANA FILHO	43.984,18	3.615,50				47.599,68
1552	JOSE ISAU RIBEIRO DE JESUS	58.464,07	4.805,75				63.269,82
1553	ALYSSON LEONARDO CRUZ GOMES	172.600,00	14.187,72				186.787,72
1554	BARBARA GOMES DA SILVA LIMA	59.139,75	4.861,29				64.001,04
1555	ALISSON DE OLIVEIRA BATISTA	49.842,56	4.097,06				53.939,62
1556	PEDRO VIEIRA	1.632.007,16	134.150,99				1.766.158,15
1557	MARIA DE LOURDES BEZERRA	82.398,87	6.773,19				89.172,06
1558	ANTONIO DOS SANTOS SILVA E OUTROS	379.800,29	31.219,58				411.019,87
1559	JORGE FERNANDES SANTOS FILHO	22.927,42	1.884,63				24.812,05
1560	JOSEFA NATERCIA TELES DOS SANTOS PAIXAO	18.512,60	1.521,74				20.034,34
1561	VALDETE GUIMARÃES	99.934,24	8.214,59				108.148,83
1562	LENILDE ALMEIDA FREITAS	81.304,97	6.683,27				87.988,24
1563	MARIA DE FATIMA SANTANA SANTOS	17.795,42	1.462,78				19.258,20
1564	DIVA SOREANO BARRETO	64.077,13	5.267,14				69.344,27
1565	JOAO DA CRUZ DE SOUZA	64.077,13	5.267,14				69.344,27
1566	EZEQUIAS DOS ANJOS	9.264,07	761,51				10.025,58
1567	JOSE JOSEMARES DOS SANTOS MENEZES	34.152,31	2.807,32				36.959,63
1568	GICELMA DE ALMEIDA CARVALHO	18.803,71	1.545,66				20.349,37
1569	MBA CONSULT S/S LTDA	921.125,85	75.716,54				996.842,39

DEMONSTRATIVO ANALITICO DOS PRECATÓRIOS JUDICIAIS
REGISTRADOS NO PASSIVO PERMANENTE
ADMINISTRAÇÃO DIRETA - POSIÇÃO EM 31/12/2017

Nº ORDEM	ORGÃO PAGADOR/FAVORECIDO	MOVIMENTAÇÃO DO EXERCÍCIO - EM R$					
		SALDO EM 31/12/2016	ATUALIZAÇÕES	INSCRITOS	PAGOS	BAIXADOS	SALDO EM 31/12/2017
	PROCURADORIA GERAL DO ESTADO						
1570	LUIZ CARLOS SILVA	163.122,89	13.408,70				176.531,59
1571	ESPOLIO DE SERGIO BENTO	307.617,63	25.286,17				332.903,80
1572	GENEROSA TOJAL DOS SANTOS	65.077,87	5.349,40				70.427,27
1573	MARIA MARGARIDA ROLLEMBERG FONTES	54.104,89	4.447,42				58.552,31
1574	JOSEFA TELMA DORIA SANTOS	223.593,87	18.379,42				241.973,29
1575	LUCI DE OLIVEIRA	80.506,68	6.617,65				87.124,33
1576	ANTONIO LEMOS DE ANDRADE	28.440,08	2.337,77				30.777,85
1577	JOSE SANTOS DE OLIVEIRA	25.159,42	2.068,10				27.227,52
1578	JOSE EMILIO GABRIEL CARDOSO	94.267,13	7.748,76				102.015,89
1579	ALMERINDA FONSECA LIMA DE AZEVEDO	23.293,51	1.914,73				25.208,24
1580	HULDA DE SOUZA FARIAS FONSECA	13.638,01	1.121,04				14.759,05
1581	OSMAN ALVES SANTOS	46.165,20	3.794,78				49.959,98
1582	MARIA NUBIA DA SILVA	32.538,04	2.674,63				35.212,67
1583	MARIA ALIETE FERREIRA LACERDA	109.876,21	9.031,82				118.908,03
1584	PANIMEX QUIMICA IMPORTADORA LTDA	18.377,11	1.510,60				19.887,71
1585	ANA ANGELICA DOS SANTOS ALVES	13.940,75	1.145,93				15.086,68
1586	LUIZ ANTONIO CARDOSO DE MELO GUILHERME	16.381,82	1.346,59				17.728,41
1587	ESPOLIO DE MIRENA DANTAS FONTES DE GOES	219.698,20	18.059,19				237.757,39
1588	ADELMO MASCARENHAS DE ANDRADE	35.913,61	2.952,10				38.865,71
1589	ANGELA MARIA SANTOS MENDONÇA	123.623,32	10.161,84				133.785,16
1590	ROSA CARMEM FRANÇA CARDOSO	122.674,50	10.083,84				132.758,34
1591	ALAIDE AGUIAR DE SOUZA E OUTROS	187.841,46	15.440,57				203.282,03
1592	JOSE GILSON SOUZA LIMA	71.714,68	5.894,95				77.609,63
1593	JOSE AGOSTINHO DE OLIVEIRA LEAL	79.185,54	6.509,05				85.694,59
1594	CARLOS ALBERTO DOS SANTOS E OUTROS	97.348,27	8.002,03				105.350,30
1595	FRANQUE DE SOUZA SANTOS	36.100,67	2.967,48				39.068,15
1596	VERA CRUZ SEGURADORA S/A	6.975,29	573,37				7.548,66
1597	HANSLEY RODRIGUES DOS SANTOS	24.477,16	2.012,02				26.489,18
1598	LUIZ CARLOS LOBO SIQUEIRA	80.506,68	6.617,65				87.124,33
1599	JAILDE MENEZES SANTOS	46.740,78	3.842,09				50.582,87
1600	ROBERTO HORA NEVES	26.991,85	2.218,73				29.210,58
1601	DULCE NEUZA ROCHA CRUZ	117.423,31	9.652,20				127.075,51

DEMONSTRATIVO ANALITICO DOS PRECATÓRIOS JUDICIAIS
REGISTRADOS NO PASSIVO PERMANENTE
ADMINISTRAÇÃO DIRETA - POSIÇÃO EM 31/12/2017

Nº ORDEM	ORGÃO PAGADOR/FAVORECIDO	MOVIMENTAÇÃO DO EXERCÍCIO - EM R$					
		SALDO EM 31/12/2016	ATUALIZAÇÕES	INSCRITOS	PAGOS	BAIXADOS	SALDO EM 31/12/2017
	PROCURADORIA GERAL DO ESTADO						
1602	GICELIA RIBEIRO DA ROCHA ALMEIDA	80.506,68	6.617,65				87.124,33
1603	EURICO SANTANA DO NASCIMENTO	91.144,56	7.492,08				98.636,64
1604	FABIO TAVARES DOS SANTOS JUNIOR	73.640,20	6.053,22				79.693,42
1605	MARIA AUXILIADORA DOS SANTOS	9.438,04	775,81				10.213,85
1606	MANOEL GERONIMO DO NASCIMENTO E OUTROS	130.118,68	10.695,76				140.814,44
1607	MARIA SENHORA BISPO DE GOIS	52.918,12	4.349,87				57.267,99
1608	NIVONE MARIA GOMES	64.322,39	5.287,30				69.609,69
1609	MARIA NETÍCIA DE SOUZA SANTOS	53.457,00	4.394,17				57.851,17
1610	VILMA SILVA ANDRADE	14.951,02	1.228,97				16.179,99
1611	THAYSE GOMES SALES	45.438,20	3.735,02				49.173,22
1612	HEITOR FERNANDO MEDEIROS DE SOUZA	19.223,14	1.580,14				20.803,28
1613	MARIA ELEUZINA LIRO DO NASCIMENTO	128.633,54	10.573,68				139.207,22
1614	JOAO LAURINDO VIEIRA	95.841,85	7.878,20				103.720,05
1615	CARLOS HENRIQUE TOURINHO	390.891,05	32.131,24				423.022,29
1616	ENOQUE DO CARMO NASCIMENTO	376.612,69	30.957,56				407.570,25
1617	JOSEANE MENEZES DE GOIS	17.123,41	1.407,54				18.530,95
1618	ANA CRISTINA GUIMARÃES DE OLIVEIRA	99.934,24	8.214,59				108.148,83
1619	MARIA ELZA DOS SANTOS	64.077,13	5.267,14				69.344,27
1620	FLAVIO PATRIARCA	15.000,00	1.233,00				16.233,00
1621	CARLOS SALES CARDOSO	73.741,99	6.061,59				79.803,58
1622	CLEBERTON APARECIDO VILELA DANTAS	23.087,33	1.897,78				24.985,11
1623	MARLENE BAZILIO SOUZA	9.747,70	801,26				10.548,96
1624	AGNALDO CRUZ SANTOS E OUTROS	1.883.213,56	154.800,15				2.038.013,71
1625	YASMIN KETLYN FONTES CRUZ	50.421,20	4.144,62				54.565,82
1626	MARCELO DOS SANTOS ARCIERE	65.139,89	5.354,50				70.494,39
1627	ROSAURA MONTEIRO ROCHA	6.373,90	523,93				6.897,83
1628	DOMINGOS SAVIO BATISTA DE JESUS	12.670,87	1.041,55				13.712,42
1629	SONIA MARIA CAMPOS SANTOS	10.639,61	874,58				11.514,19
1630	GERALDO RESENDE FILHO	7.965,28	654,75				8.620,03
1631	ESPOLIO DE CLEONICE RIBEIRO BRANDI	79.297,12	6.518,22				85.815,34
1632	ROGERIO FERREIRA DA SLVA	89.753,37	7.377,73				97.131,10
1633	MARIA ALIOMAR RIBEIRO SALES DE CAMPOS	30.736,94	2.526,58				33.263,52

DEMONSTRATIVO ANALITICO DOS PRECATÓRIOS JUDICIAIS
REGISTRADOS NO PASSIVO PERMANENTE
ADMINISTRAÇÃO DIRETA - POSIÇÃO EM 31/12/2017

Nº ORDEM	ORGÃO PAGADOR/FAVORECIDO	MOVIMENTAÇÃO DO EXERCÍCIO - EM R$					
		SALDO EM 31/12/2016	ATUALIZAÇÕES	INSCRITOS	PAGOS	BAIXADOS	SALDO EM 31/12/2017
	PROCURADORIA GERAL DO ESTADO						
1634	ESPOLIO DE ARTHIR MELO NETO	24.416,68	2.007,05				26.423,73
1635	MARCOS ANTONIO ANDRADE GAMA	90.653,82	7.451,74				98.105,56
1636	MARIA JOSE RESENDE	106.914,01	8.788,33				115.702,34
1637	ANTONIO PEREIRA DA SILVA	623.069,97	51.216,35				674.286,32
1638	SAMARA MARQUES DA SILVA	28.081,46	2.308,30				30.389,76
1639	CARLOS RODRIGUES PORTO DA CRUZ	76.556,44	6.292,94				82.849,38
1640	JAIRO NASCIMENTO ALVES	89.969,82	7.395,52				97.365,34
1641	FRANCISCO DE ASSIS ROCHA	80.506,68	6.617,65				87.124,33
1642	AGDA MARIA MODESTO DE OLIVEIRA	116.928,14	9.611,49				126.539,63
1643	MARIALVA DE ARAUJO GUIMARAES	20.926,47	1.720,16				22.646,63
1644	ADIÇON ALVES DOS SANTOS E OUTROS	718.833,25	59.088,09				777.921,34
1645	CARLOS AUGUSTO MONTEIRO NASCIMENTO	11.353,28	933,24				12.286,52
1646	MARINALVA DOS SANTOS	88.190,21	7.249,24				95.439,45
1647	MARIA VERA LUCIA DE JESUS	99.250,39	8.158,38				107.408,77
1648	JOANA DARQUE GAMA BATALHA	10.544,64	866,77				11.411,41
1649	DELMO DE CARVALHO ARAGÃO	67.495,79	5.548,15				73.043,94
1650	GONÇALO ALVES DE SOUZA	23.701,86	1.948,29				25.650,15
1651	JOSEFA SOUZA SANTOS	53.457,00	4.394,17				57.851,17
1652	JOSE ROMEU E OUTROS	145.788,57	11.983,82				157.772,39
1653	JOSE CORREIA	39.197,60	3.222,04				42.419,64
1654	GUILHERME SOBRAL SANTOS	42.861,24	3.523,19				46.384,43
1655	JOAO LAURINDO VIEIRA	21.331,55	1.753,45				23.085,00
1656	VALDELINO SOUZA SOARES	38.651,47	3.177,15				41.828,62
1657	PEDRO INACIO RODRIGUES	21.331,55	1.753,45				23.085,00
1658	MARIA MARCELINA DE JESUS	58.464,07	4.805,75				63.269,82
1659	GERALDO RESENDE FILHO	80.521,23	6.618,85				87.140,08
1660	CICERO DA SILVA	54.263,31	4.460,44				58.723,75
1661	REGES ALMEIDA MEIRA	13.290,52	1.092,48				14.383,00
1662	FERNANDO VAGNER FERREIRA DE OLIVEIRA	31.376,64	2.579,16				33.955,80
1663	GEOVANIO VIEIRA DE MELO SANTOS	165.093,14	13.570,66				178.663,80
1664	MARIA DA CONCEIÇÃO DANTAS TAVARES NETA	54.420,84	4.473,39				58.894,23
1665	ROBERTA CARLA DA COSTA LUNA	214.764,05	17.653,60				232.417,65

DEMONSTRATIVO ANALITICO DOS PRECATÓRIOS JUDICIAIS
REGISTRADOS NO PASSIVO PERMANENTE
ADMINISTRAÇÃO DIRETA - POSIÇÃO EM 31/12/2017

Nº ORDEM	ORGÃO PAGADOR/FAVORECIDO	MOVIMENTAÇÃO DO EXERCÍCIO - EM R$					
		SALDO EM 31/12/2016	ATUALIZAÇÕES	INSCRITOS	PAGOS	BAIXADOS	SALDO EM 31/12/2017
	PROCURADORIA GERAL DO ESTADO						
1666	MARCELO RICARDO DE ARAGÃO BATISTA	23.447,79	1.927,41				25.375,20
1667	CARLOS ALBERTO PEREIRA BARROS	23.013,59	1.891,72				24.905,31
1668	EVERTON VIEIRA DOS SANTOS	40.926,31	3.364,14				44.290,45
1669	FRANCISCO PRADO REIS	64.033,91	5.263,59				69.297,50
1670	ARNALDO SEVERINO CHAGAS JUNIOR	36.968,07	3.038,78				40.006,85
1671	SINDICATO DOS TRABALHADORES EM EMPRESAS DE PROCESSAMENTO	305.358,84	25.100,50				330.459,34
1672	MARIA BARRETO CRUZ		4.836,36	58.836,44			63.672,80
1673	DEROSSE MORAEIS BEZERRA E OUTROS		268.890,12	3.271.169,39			3.540.059,51
1674	ALANE MARIA MONTE GUIMARÃES MELLARA E OUTROS		22.522,43	273.995,52			296.517,95
1675	JORGE MOURA SANTOS FILHO		7.635,16	92.885,10			100.520,26
1676	MAURÍLIO FEITOSA DA SILVA		4.478,54	54.483,42			58.961,96
1677	JANDIRA PEREIRA SANTOS		2.480,02	30.170,53			32.650,55
1678	MARIA JOSÉ LIMA		2.576,71	31.346,79			33.923,50
1679	VALDEILTON DOS SANTOS BONFIM		509,71	6.200,90			6.710,61
1680	MARIA CONCEIÇÃO SOARES MELO		5.580,70	67.891,67			73.472,37
1681	SÔNIA MARIA DE OLIVEIRA		4.336,88	52.760,09			57.096,97
1682	GERALDO RESENDE FILHO		1.416,21	17.228,81			18.645,02
1683	ELIZETE TORRES REZENDE CONCEIÇÃO	15.321,71					15.321,71
1684	ANDRÉ AUGUSTO DE MENDONÇA VIANA	59.615,89					59.615,89
1685	MARIA URANDI PEREIRA	20.108,68					20.108,68
1686	CLÁUDIO ALEXANDRE DOS SANTOS E SILVA	19.583,87					19.583,87
1687	MARIA VALNEIA ALMEIDA OLIVEIRA	15.321,71					15.321,71
1688	ELIZETE DOS SANTOS	306.428,72					306.428,72
1689	RODRIGO FERNANDES DA FONSECA E OUTROS	31.077,32					31.077,32
1690	LINUS MARTINS SANTOS	32.486,31					32.486,31
1691	ANDERSON AZEVEDO SANTOS	16.182,00					16.182,00
1692	PEDRO DA SILVA DIAS	202.996,43					202.996,43
1693	JANAINA DE LIMA GONZALES	6.577,20					6.577,20
1694	MARIA EUNICE PEREIRA	20.682,85					20.682,85
1695	RONIELLE DE SOUZA	588.464,03					588.464,03
1696	JANAINA DE LIMA GONZALES	6.451,93					6.451,93
1697	HERILIO GOMES DA SILVA	1.323.685,91					1.323.685,91

DEMONSTRATIVO ANALITICO DOS PRECATÓRIOS JUDICIAIS
REGISTRADOS NO PASSIVO PERMANENTE
ADMINISTRAÇÃO DIRETA - POSIÇÃO EM 31/12/2017

Nº ORDEM	ORGÃO PAGADOR/FAVORECIDO	MOVIMENTAÇÃO DO EXERCÍCIO - EM R$					
		SALDO EM 31/12/2016	ATUALIZAÇÕES	INSCRITOS	PAGOS	BAIXADOS	SALDO EM 31/12/2017
	PROCURADORIA GERAL DO ESTADO						
1698	GUILHERME LARDY CARNEIRO MONTEIRO	20.682,85					20.682,85
1699	RUBENILDE ALVES DE CAMPOS SANTANA	15.321,71					15.321,71
1700	MIRIAM ALVES DOS SANTOS	22.224,97					22.224,97
1701	WILSON TELES BARROSO	6.629,84					6.629,84
1702	MARINA DOS SANTOS	12.746,36					12.746,36
1703	MARIA JANDIRA DOS SANTOS	12.746,36					12.746,36
1704	MANUEL MESSIAS SANTOS DE OLIVEIRA	21.527,27					21.527,27
1705	VANDERSON MACHADO DE ALMEIDA	15.388,04					15.388,04
1706	JULIANA DOMINGUES PROCÓPIO	21.656,96					21.656,96
1707	EDUARDO SEBASTIÃO ALVES BATISTA	99.562,91					99.562,91
1708	ANTONIO NERES SOBRINHO	30.759,76					30.759,76
1709	MAURILIO RODRIGUES DE FIGUEIREDO	42.480,68					42.480,68
1710	MOISES DA CONCEICAO SANTOS	36.374,07					36.374,07
1711	ARNALDO FERREIRA SILVA	14.423,15					14.423,15
1712	MANOEL MELO SANTOS	37.028,39					37.028,39
1713	LUIZ GONZAGA DA SILVA	69.881,88					69.881,88
1714	JOSE SANTOS SILVA	30.272,15					30.272,15
1715	VOLNE DA SILVA	23.578,59					23.578,59
1716	ROBERTO BASTOS VASCONCELOS	91.995,71					91.995,71
1717	DJANIRA PINTO SOUZA	57.220,44					57.220,44
1718	ROMUALDO SILVA DA CONCEICAO	38.651,47					38.651,47
1719	GENIVALDA DOS SANTOS	8.385,32					8.385,32
1720	JAIR CARVALHO MENDES	51.593,43					51.593,43
1721	ORLANDO NETO	42.425,21					42.425,21
1722	ALAIDE MENEZES DE RESENDE	57.220,44					57.220,44
1723	TANIA CRISTINA BARRETO VALIDO	11.699,73					11.699,73
1724	JOSE ALVES DOS SANTOS	16.226,18					16.226,18
1725	VIVECANANDO ALMEIDA SANTOS	64.949,03					64.949,03
1726	VERA MARIA DE SOUZA	36.091,63					36.091,63
1727	RANULFO VIEIRA DE SOUZA	36.374,07					36.374,07
1728	EVANDRO DIAS OLIVEIRA	85.883,83					85.883,83
1729	OSEIR DE CARVALHO CIRINO	27.043,64					27.043,64

DEMONSTRATIVO ANALITICO DOS PRECATÓRIOS JUDICIAIS
REGISTRADOS NO PASSIVO PERMANENTE
ADMINISTRAÇÃO DIRETA - POSIÇÃO EM 31/12/2017

Nº ORDEM	ORGÃO PAGADOR/FAVORECIDO	MOVIMENTAÇÃO DO EXERCÍCIO - EM R$					
		SALDO EM 31/12/2016	ATUALIZAÇÕES	INSCRITOS	PAGOS	BAIXADOS	SALDO EM 31/12/2017
	PROCURADORIA GERAL DO ESTADO						
1730	MANOEL MESSIAS DOS ANJOS	91.995,71					91.995,71
1731	JORGEVALDO DE OLIVEIRA	28.307,58					28.307,58
1732	ERALDO BARROS CAMPOS	123.346,42					123.346,42
1733	RENATO VENTURA SANTOS	30.324,45					30.324,45
1734	SAMUEL SILVEIRA AMORIM	249.343,13					249.343,13
1735	JOAO ARTUR SOUZA FILHO	22.413,45					22.413,45
1736	VALDEMAR CORREIA DE ALMEIDA	12.365,36					12.365,36
1737	TELMA SILVEIRA DE MELO	14.313,34					14.313,34
1738	VALDILEIDE GONÇALVES DE LIMA	12.400,38					12.400,38
1739	EURI SILVA CARDOSO	9.498,05					9.498,05
1740	TEREZA CRISTINA ANDRADE CAMPOS	11.857,59					11.857,59
1741	SILVIA DO ESPIRITO SANTO SEIXAS	20.954,54					20.954,54
1742	GILDO FIGUEIREDO	21.924,56					21.924,56
1743	ALBERTO LUDUVICE ALVES	32.623,21					32.623,21
1744	FABIO VINICIUS DE AVILA NASCIMENTO	36.423,90					36.423,90
1745	GILBERTO CORREIA SANTOS	36.788,36					36.788,36
1746	ROSEMEIRE FARIAS CAVALCANTE DE CAMPOS	305.207,93					305.207,93
1747	GILVANETE DA SILVA CHAGAS	245.636,08					245.636,08
1748	JOSE VALDO DE JESUS	19.703,49					19.703,49
1749	EDNALDO DA CONCEIÇÃO	10.797,31					10.797,31
1750	VALDINETE SANTOS DA PAIXAO	14.967,74					14.967,74
1751	DALVINA MARIA DE JESUS	25.019,27					25.019,27
1752	THELMA FEITOSA SANDES	17.404,21					17.404,21
1753	JOSEFA BATISTA DOS SANTOS	34.468,63					34.468,63
1754	SIDNEY ALEX SILVA DOS SANTOS	13.306,27					13.306,27
1755	RAIMUNDO ANTONIO CAMPOS ANDRADE	15.112,39					15.112,39
1756	VALDENICE DA COSTA	13.768,47					13.768,47
1757	TANIA MARIA SANTOS DE SOUZA	12.047,30					12.047,30
1758	ANTONIO EDVALDO MOURA ARAGAO	35.166,88					35.166,88
1759	NEUZA MARIA RIBEIRO CARBITA	24.115,04					24.115,04
1760	ALEXANDRE LUIS FONSECA RODRIGUES	30.966,98					30.966,98
1761	MARCOS HENRIQUE SANTOS	18.029,23					18.029,23

DEMONSTRATIVO ANALITICO DOS PRECATÓRIOS JUDICIAIS
REGISTRADOS NO PASSIVO PERMANENTE
ADMINISTRAÇÃO DIRETA - POSIÇÃO EM 31/12/2017

Nº ORDEM	ORGÃO PAGADOR/FAVORECIDO	MOVIMENTAÇÃO DO EXERCÍCIO - EM R$					
		SALDO EM 31/12/2016	ATUALIZAÇÕES	INSCRITOS	PAGOS	BAIXADOS	SALDO EM 31/12/2017
	PROCURADORIA GERAL DO ESTADO						
1762	LAURO DA HORA SANTOS	16.226,18					16.226,18
1763	THEREZA MARIA SOARES SANTOS	123.129,24					123.129,24
1764	GERALDO RESENDE FILHO	9.766,56					9.766,56
1765	NANCY NOIA SOARES	16.815,95					16.815,95
1766	GILENO FRANCISCO DOS SANTOS	27.584,06					27.584,06
1767	JOSE MATIAS SANTOS FILHO	8.943,07					8.943,07
1768	FABIO MANGUEIRA DA CRUZ	26.496,12					26.496,12
1769	RICARDO NASCIMENTO MENDONÇA	18.767,15					18.767,15
1770	WILSON MACHADO FILHO	18.787,73					18.787,73
1771	LUCIANO DOS SANTOS	8.406,62					8.406,62
1772	VERA LUCIA DOS SANTOS	29.211,40					29.211,40
1773	ANTONIO FERNANDES DOS SANTOS	235.000,00					235.000,00
1774	JOSE FIRMINO DE JESUS	33.342,57					33.342,57
1775	MARLENE DE ANDRADE CHAVES	16.111,94					16.111,94
1776	MARTA MOURA FREITAS	55.437,52					55.437,52
1777	ELISANGELA MARQUES DOS SANTOS	28.081,46					28.081,46
1778	JACKSON DOS SANTOS	14.748,01					14.748,01
1779	ELAINE CRISTINA DOS SANTOS	42.606,28					42.606,28
1780	ELIAS PEREIRA SANTOS	58.961,54					58.961,54
1781	GERALDO RESENDE FILHO	43.379,11					43.379,11
1782	FRANCISCO JOSE DA SILVA	83.146,06					83.146,06
1783	ANDREA EMILLY CORREIA DE ALCÂNTARA	10.856,57					10.856,57
1784	EDILSON DE JESUS SILVA	21.500,00					21.500,00
1785	JOSÉ MODESTO	396.627,88					396.627,88
1786	MARIA AUXILIADORA DE SANTANA	19.163,23					19.163,23
1787	LUCI RIACHÃO DOS SANTOS	18.190,86					18.190,86
1788	JOSÉ RIBEIRO DA CRUZ	53.505,72					53.505,72
1789	ANTONIO TAVARES	48.962,44					48.962,44
1790	SOLANGE MARIA SANTOS	10.876,86					10.876,86
1791	RICARDO MIGUEL DOS ANJOS	28.750,00					28.750,00
1792	LENY VALIDO DOS SANTOS	8.934,43					8.934,43
1793	JANE COSTA VASCONCELOS DE SANTANA	15.332,80					15.332,80
1794	MARIA LUZINETE NASCIMENTO	36.286,34					36.286,34
1795	SHEILA CRISTIANE VILANOVA LEITE	9.649,55					9.649,55

DEMONSTRATIVO ANALITICO DOS PRECATÓRIOS JUDICIAIS
REGISTRADOS NO PASSIVO PERMANENTE
ADMINISTRAÇÃO DIRETA - POSIÇÃO EM 31/12/2017

Nº ORDEM	ORGÃO PAGADOR/FAVORECIDO	MOVIMENTAÇÃO DO EXERCÍCIO - EM R$					
		SALDO EM 31/12/2016	ATUALIZAÇÕES	INSCRITOS	PAGOS	BAIXADOS	SALDO EM 31/12/2017
	PROCURADORIA GERAL DO ESTADO						
1796	MARIA APARECIDA DOS SANTOS	22.784,60					22.784,60
1797	MARIA CLAUDETE MACHADO SANTOS	29.682,25					29.682,25
1798	GILSON MENEZES COSTA VASCONCELOS	10.856,57					10.856,57
1799	MARIA ANTONIA MORAIS MATOS	19.933,07					19.933,07
1800	MARIA PUREZA MOURA SANTANA DE ANDRADE	33.835,26					33.835,26
1801	MARIA ISABEL DO CARMO	19.935,81					19.935,81
1802	MARIA LEIA DOS SANTOS	11.122,31					11.122,31
1803	MARIA IRENE BATISTA SILVA	12.508,71					12.508,71
1804	MARIA EDINETE FEITOSA	15.294,69					15.294,69
1805	VALDEREIS CORREA SANTOS ANDRADE	15.825,74					15.825,74
1806	GILDACI OLIVEIRA DOS SANTOS	16.827,86					16.827,86
1807	MARIA HELENITA DOS SANTOS	11.540,65					11.540,65
1808	MARIA JOSE DANTAS TAVARES	18.292,26					18.292,26
1809	SILVANA FERREIRA ALVES	10.147,18					10.147,18
1810	MARIA CLARISSE FLORÊNCIO	23.007,49					23.007,49
1811	MARIA GORETE MACENA DO ESPIRITO SANTO	54.959,92					54.959,92
1812	LAURA MARIA GOMES CORREA	16.791,89					16.791,89
1813	ELIEZER DA SILVA SANTANA	377.019,66					377.019,66
1814	MARIA DA CONCEIÇÃO RODRIGUES	16.195,38					16.195,38
1815	FRANKLIN MAGALHÃES RIBEIRO	7.678,78					7.678,78
1816	GILZA AZEVEDO SANTOS	12.801,40					12.801,40
1817	JOVELICE SIMÕES	7.888,66					7.888,66
1818	MARIA GILENILZA SIVEIRA PINTO	11.927,88					11.927,88
1819	SILVANA GOMES SILVA	15.249,16					15.249,16
1820	IVANETE MARIA SANTOS	36.305,54					36.305,54
1821	JOSE ANTONIO DA MOTA LEITE	30.972,28					30.972,28
1822	MARIA HELENA ALVES	12.222,81					12.222,81
1823	MARLENE BASÍLIO SOUZA	22.496,29					22.496,29
1824	JOSÉ EDMILSON DE JESUS BARRETO	28.476,68					28.476,68
1825	JOÃO GABRIEL FILHO	20.376,78					20.376,78
1826	MARIA INES DA CONCEIÇÃO TAVARES	14.265,14					14.265,14
1827	NOELIA COSTA VIANA	159.021,84					159.021,84

DEMONSTRATIVO ANALITICO DOS PRECATÓRIOS JUDICIAIS
REGISTRADOS NO PASSIVO PERMANENTE
ADMINISTRAÇÃO DIRETA - POSIÇÃO EM 31/12/2017

Nº ORDEM	ORGÃO PAGADOR/FAVORECIDO	MOVIMENTAÇÃO DO EXERCÍCIO - EM R$					
		SALDO EM 31/12/2016	ATUALIZAÇÕES	INSCRITOS	PAGOS	BAIXADOS	SALDO EM 31/12/2017
	PROCURADORIA GERAL DO ESTADO						
1828	GERALDO SIQUEIRA PINA	30.543,47					30.543,47
1829	MARIA HELENA ACIOLE GOMES	10.393,48					10.393,48
1830	SILVIA MARIA DE OLIVEIRA	8.586,08					8.586,08
1831	ALDELÂNDIA DA CONCEIÇÃO CAMPOS	16.168,65					16.168,65
1832	MARIA IGNÊS MODESTO DE OLIVEIRA SANTOS	13.537,44					13.537,44
1833	JOSE FERNANDO DOS SANTOS	33.549,18					33.549,18
1834	MARIA EVANEIDE SANTOS AZEVEDO	15.372,84					15.372,84
1835	JOSÉ CARLOS SOARES DA SILVA	24.412,83					24.412,83
1836	MARIA DOS REIS DOS SANTOS	294.681,81					294.681,81
1837	ROMUALDO BISPO DOS SANTOS	19.304,83					19.304,83
1838	MARIA JOSE FERREIRA DE ALMEIDA	28.750,00					28.750,00
1839	IRIS DAIANE DE SANTANA CARVALHO	14.466,19					14.466,19
1840	LOURDES ROSENDO DA FONSECA	29.448,73					29.448,73
1841	EDNEY MUNIZ DOS SANTOS	273.077,22					273.077,22
1842	MONICA RABELO SANTOS	100.339,42					100.339,42
1843	MOISES SILVA AZEVEDO	48.065,57					48.065,57
1844	ALBERT DAVID N DE OLIVEIRA E OUTROS	95.025,93					95.025,93
1845	RICARDO RODRIGUES RAMOS	35.606,35					35.606,35
1846	ISABEL CRISTINA DE ALMEIDA ARAUJO	170.220,69					170.220,69
1847	ANDRE LIMA MACEDO	23.804,39					23.804,39
1848	MAGNA RITA DOS SANTOS LIMA	84.800,98					84.800,98
1849	ANIBAL GONZAGA SOBRINHO	193.190,28					193.190,28
1850	IRLANY MARCIO DINIZ BATALHA	110.068,30					110.068,30
1851	SIMÃO AUGUSTO DOS SANTOS	26.473,18					26.473,18
1852	MARIA EMILIA CAETANO DOS SANTOS	215.536,47					215.536,47
1853	BARBARA DE JESUS OLIVEIRA SAMPAIO	95.023,63					95.023,63
1854	TOMAZ LUZZATO CAVALCANTE MISSURI	450.796,99					450.796,99
1855	LECIO MAX VIEIRA SOUZA	76.949,66					76.949,66
1856	MARIA DE FATIMA DA SILVA	218.399,41					218.399,41
1857	MARCOS PAULO MENESES SANTOS	33.426,80					33.426,80
1858	VALDIR TELES DA SILVA	190.512,19					190.512,19

DEMONSTRATIVO ANALITICO DOS PRECATÓRIOS JUDICIAIS
REGISTRADOS NO PASSIVO PERMANENTE
ADMINISTRAÇÃO DIRETA - POSIÇÃO EM 31/12/2017

Nº ORDEM	ORGÃO PAGADOR/FAVORECIDO	MOVIMENTAÇÃO DO EXERCÍCIO - EM R$					
		SALDO EM 31/12/2016	ATUALIZAÇÕES	INSCRITOS	PAGOS	BAIXADOS	SALDO EM 31/12/2017
	PROCURADORIA GERAL DO ESTADO						
1859	EDVANIA MARIA DOS SANTOS	83.634,32					83.634,32
1860	CAROLINA DO BOMFIM ARAGAO	200.545,31					200.545,31
1861	ROMEL LOPES DE JESUS	194.872,07					194.872,07
1862	DOMINGAS MARIA ARAUJO GOMES	59.590,11					59.590,11
1863	ROBERTA DULTRA TORRES MELO	50.459,83					50.459,83
1864	LAZARO LOPES DE OLIVEIRA	140.965,21					140.965,21
1865	DANILO DE OLIVEIRA FRAGA	74.406,88					74.406,88
1866	PEDRO GUERRA JUNIOR	127.650,06					127.650,06
1867	MARCO ARCANJO OLIVEIRA	234.171,08					234.171,08
1868	GEANE SANTOS	6.791,62					6.791,62
1869	EDJUNIO VIEIRA DA SILVA	12.990,99					12.990,99
1870	LUCIANO SILVA FREITAS	13.066,60					13.066,60
1871	ELMA FERREIRA DOS SANTOS	50.766,58					50.766,58
1872	MARTA OURO NEVES			112.851,95			112.851,95
1873	PAULO ROBERTO OLIVEIRA FERREIRA			57.168,48			57.168,48
1874	MARTHA LUCIA FERREIRA SILVA ARAÚJO			45.066,48			45.066,48
1875	LEONIDAS JOSE DE OLIVEIRA NETO			39.604,74			39.604,74
1876	NICODEMOS CORREIA FALCÃO JUNIOR			94.026,96			94.026,96
1877	AMÉLIA ANGÉLICA SANTANA MOREIRA			33.032,80			33.032,80
1878	ERIVALDO DE OLIVEIRA SILVA			10.556,00			10.556,00
1879	LUIS CARLOS DE OLIVEIRA			9.529,47			9.529,47
1880	ROLIM VIOTTI E LEITE CAMPOS ADVOGADOS			39.792,94			39.792,94
1881	JORGE XAVIER DOS ANJOS			613.797,03			613.797,03
1882	DESIRÊ NÓIA SANTANA ANDRADE			11.196,08			11.196,08
1883	MARIA DA CONCEIÇÃO SANTOS MENDONÇA			19.832,51			19.832,51
1884	MARIA DA GLÓRIA TORRES NUNES			9.991,89			9.991,89
1885	GEILZA PEREIRA DE BARROS			6.466,96			6.466,96
1886	MARGARIDA MARIA CARVALHO			284.096,86			284.096,86
1887	JOSÉ ADILSON DE JESUS			19.394,23			19.394,23
1888	JOSELUCI RAMOS PRUDENTE			27.679,30			27.679,30
1889	ELUZIA MARIA BARRETO SANTOS			8.750,45			8.750,45

DEMONSTRATIVO ANALITICO DOS PRECATÓRIOS JUDICIAIS
REGISTRADOS NO PASSIVO PERMANENTE
ADMINISTRAÇÃO DIRETA - POSIÇÃO EM 31/12/2017

Nº ORDEM	ORGÃO PAGADOR/FAVORECIDO	MOVIMENTAÇÃO DO EXERCÍCIO - EM R$					
		SALDO EM 31/12/2016	ATUALIZAÇÕES	INSCRITOS	PAGOS	BAIXADOS	SALDO EM 31/12/2017
	PROCURADORIA GERAL DO ESTADO						
1890	REGINA LÚCIA ANDRADE SOARES			8.672,58			8.672,58
1891	EDNA MARIA LIMA DE MORAES			12.632,77			12.632,77
1892	CELSO TELES FILHO			26.552,44			26.552,44
1893	ANTÔNIOCARLOS SILVA GOMES			44.999,13			44.999,13
1894	THATHYANE PEREIRA DE SOUZA			16.921,51			16.921,51
1895	JOÃO BOSCO SANTOS			43.939,80			43.939,80
1896	JORGE LUIS FERRAZ SANTOS			7.762,87			7.762,87
1897	CARLOS ALBERTO PEREIRA DE BRITO			10.121,23			10.121,23
1898	HERCÍLIA DO AMOR DIVINO SILVA			41.415,92			41.415,92
1899	GILTON SANTOS FREIRE			16.217,84			16.217,84
1900	MARCOS ANTÔNIO GARAPA DE CARVALHO			31.831,16			31.831,16
1901	ELIZABETE DOS SANTOS			160.175,27			160.175,27
1902	SOSTENES PEREIRA DOS SANTOS			124.376,10			124.376,10
1903	THIAGO DOS SANTOS			36.760,45			36.760,45
1904	GABRIELA CLAUDIA SANTOS			226.767,16			226.767,16
1905	PAULO CESAR OLIVEIRA MATOS			623.590,75			623.590,75
1906	GILENO DOS SANTOS			10.835,50			10.835,50
1907	HÉLIA MARIA BARRETO DOS SANTOS			13.205,51			13.205,51
1908	MARIA AMÉLIA PEREIRA SOUZA			16.905,36			16.905,36
1909	JORGE LUIZ SANTOS			15.749,89			15.749,89
1910	BENJAMIN SCHUSTER			10.650,88			10.650,88
1911	MARGARIDA PAREIRA DE MELO			16.616,46			16.616,46
1912	SEBRAME COMERCIAL LTDA			80.617,59			80.617,59
1913	MARIA DELMA SANTOS			11.123,84			11.123,84
1914	ELVIRA MARIA PEREIRA			33.797,67			33.797,67
1915	GILDETE RIBEIRO GARZCEZ			17.946,92			17.946,92
1916	MARIA JOSÉ DA ANUNCIAÇÃO PRATA			14.201,29			14.201,29
1917	MARIA DE FÁTIMA BISPO DA INVENÇÃO			41.155,31			41.155,31
1918	PEDRO ALVES DE SOUZA			18.111,58			18.111,58
1919	IVANILDE AMARAL SANTOS PINTO			20.665,35			20.665,35
1920	ROMILZA OLIVEIRA SOBRAL			19.194,98			19.194,98

DEMONSTRATIVO ANALITICO DOS PRECATÓRIOS JUDICIAIS
REGISTRADOS NO PASSIVO PERMANENTE
ADMINISTRAÇÃO DIRETA - POSIÇÃO EM 31/12/2017

Nº ORDEM	ORGÃO PAGADOR/FAVORECIDO	MOVIMENTAÇÃO DO EXERCÍCIO - EM R$					
		SALDO EM 31/12/2016	ATUALIZAÇÕES	INSCRITOS	PAGOS	BAIXADOS	SALDO EM 31/12/2017
	PROCURADORIA GERAL DO ESTADO						
1921	JOÃO DIAS FILHO CHAVES			18.111,58			18.111,58
1922	ARILENA BORGES GARCIA FEITOSA			8.123,30			8.123,30
1923	MIGUEL DOS SANTOS I			20.376,78			20.376,78
1924	MARIA EUNICE RAMOS			28.744,25			28.744,25
1925	STELA MARY GOIS D FARIAS SILVA			55.905,24			55.905,24
1926	ZEFIRA SOUZA			27.690,14			27.690,14
1927	PEDRO LOURENÇO DA SILVA			41.415,92			41.415,92
1928	RAIMUNDA OLIVEIRA SANTOS			33.742,11			33.742,11
1929	MARIA DE FÁTIMA LISBOA			12.971,43			12.971,43
1930	MARIA JOSÉ TRINDADE GUIMARÃES			46.427,64			46.427,64
1931	CELESTE ANDRADE BATALHA D GOIS NICULAU			43.984,18			43.984,18
1932	MARIA LUZIA DOS SANTOS			13.629,21			13.629,21
1933	ANTÔNIO ALVES FEITOSA			18.111,58			18.111,58
1934	MARY ALVES DE SOUZA SANTOS			30.734,35			30.734,35
1935	EPAMINONDAS FONSECA DE ALMEIDA			27.509,07			27.509,07
1936	JACI LIMA VILANOVA NETA			12.703,00			12.703,00
1937	VERALDINA COSTA ANDRADE			13.957,23			13.957,23
1938	ANTÔNIA AUGUSTA SANTOS			21.744,56			21.744,56
1939	MARIA LUCIA BARRETO			20.260,14			20.260,14
1940	BELINDAURA ARAÚJO DE ANDRADE			15.090,29			15.090,29
1941	IOLANDA MACEDO ARAÚJO			28.744,25			28.744,25
1942	MARIA APARECIDA DE SANTANA SANTOS			14.584,30			14.584,30
1943	MARLENE SANTOS TRINDADE			19.556,42			19.556,42
1944	JANE ANDRADE MARQUES			17.597,29			17.597,29
1945	CÁTIA MARIA CORREA COSTA			47.866,52			47.866,52
1946	EDVALDO BARBOSA DOS SANTOS			12.453,27			12.453,27
1947	MARIA DE LOURDES SOUZA DE MATOS			35.309,92			35.309,92
1948	CLEIDE TELMA VIANA CERQUEIRA			37.810,39			37.810,39
1949	ERMARILZA SILVA SANTOS			9.487,72			9.487,72
1950	EDILZA NUNES DA SILVA			14.600,65			14.600,65
1951	MARILENE LINO DE JESUS			17.175,62			17.175,62

DEMONSTRATIVO ANALITICO DOS PRECATÓRIOS JUDICIAIS
REGISTRADOS NO PASSIVO PERMANENTE
ADMINISTRAÇÃO DIRETA - POSIÇÃO EM 31/12/2017

Nº ORDEM	ORGÃO PAGADOR/FAVORECIDO	MOVIMENTAÇÃO DO EXERCÍCIO - EM R$					
		SALDO EM 31/12/2016	ATUALIZAÇÕES	INSCRITOS	PAGOS	BAIXADOS	SALDO EM 31/12/2017
	PROCURADORIA GERAL DO ESTADO						
1952	JOSELICE SILVA NASCIMENTO			43.944,91			43.944,91
1953	ANA MARIA SANTOS			16.145,77			16.145,77
1954	MARIA STELA BATISTA SOARES			28.488,71			28.488,71
1955	AMANDA SANTOS NASCIMENTO			53.075,67			53.075,67
1956	MARIA DE FÁTIMA LISBOA			42.011,91			42.011,91
1957	JOANA DARQUE GAMA BATALHA			26.501,64			26.501,64
1958	MARCUS ANDRÉ DE VIEIRA MENDES			47.857,75			47.857,75
1959	LUCIENE AUGUSTO SANTOS OLIVEIRA			30.464,29			30.464,29
1960	MARILENE DA SILVA			17.213,17			17.213,17
1961	ARICELMA FREIRE DE CARVALHO LIMA			14.781,75			14.781,75
1962	LÚCIA MARIA DE OLIVEIRA			10.270,22			10.270,22
1963	ANA MARIA ALVES			39.415,22			39.415,22
1964	JOSÉ ANSELMO ARAÚJO MATOS			20.213,72			20.213,72
1965	JAILTON LUIZ DOS SANTOS			9.521,24			9.521,24
1966	HELENA MARIA ALBUQUERQUE DE RESENDE MOURA			20.830,79			20.830,79
1967	MARTA CARDOSO LIMA			14.145,90			14.145,90
1968	GILDO SANTANA DOS SANTOS			52.800,00			52.800,00
1969	LUCIA HELENA GOMES LIMA			31.577,00			31.577,00
1970	ILKA DE FARIAS JANUÁRIO			14.990,15			14.990,15
1971	ROSEMARY SANTOS			44.347,17			44.347,17
1972	OSVALDO CORREIA DA SILVA			160.244,82			160.244,82
1973	MARIA GOMES DE SOUZA			102.294,60			102.294,60
1974	JOSÉ NILSON CARVALHO			8.914,93			8.914,93
1975	ELIANA SANTOS SILVA			39.926,74			39.926,74
1976	ROSAURA ROCHA DE MELO			14.271,99			14.271,99
1977	TÂNIA MARIA DA SILVA SOUZA			62.330,07			62.330,07
1978	MARIA NEILDE PEREIRA			15.834,22			15.834,22
1979	MARIA DA CONCEIÇÃO SANTOS			7.348,25			7.348,25
1980	ELIZABETH MARIANE SOUSA DE FRANÇA			15.758,55			15.758,55
1981	MARIA VALDELICE DOS SANTOS			9.729,52			9.729,52
1982	JOELMA CONCEIÇÃO DE SOUZA			24.254,05			24.254,05

DEMONSTRATIVO ANALITICO DOS PRECATÓRIOS JUDICIAIS
REGISTRADOS NO PASSIVO PERMANENTE
ADMINISTRAÇÃO DIRETA - POSIÇÃO EM 31/12/2017

Nº ORDEM	ORGÃO PAGADOR/FAVORECIDO	MOVIMENTAÇÃO DO EXERCÍCIO - EM R$					
		SALDO EM 31/12/2016	ATUALIZAÇÕES	INSCRITOS	PAGOS	BAIXADOS	SALDO EM 31/12/2017
	PROCURADORIA GERAL DO ESTADO						
1983	ANA PAULA DE CARVALHO MOURA			72.434,38			72.434,38
1984	GILDETE RIBEIRO GARCEZ			29.796,79			29.796,79
1985	LUZIA CRISTINA SANTOS SOUZA			11.823,88			11.823,88
1986	GUILHERME SOBRAL SANTOS			11.179,84			11.179,84
1987	MARIA NORMÉLIA GUIMARÃES DE JESUS			35.549,70			35.549,70
1988	ELPÍDIO CORREIA DE BRITO			291.524,27			291.524,27
1989	ORÂNIO DOMINGUES COMÉRCIO DE CONEXÕES LTDA			58.829,72			58.829,72
1990	DANIEL CAMPOS DOS SANTOS			28.514,54			28.514,54
1991	MARIA SUZANEIDE ANDRADE MENEZES			11.521,91			11.521,91
1992	LUIS CARLOS BARRETO SANTOS			11.365,16			11.365,16
1993	MARIA DOS PRAZERES SANTOS BISPO			15.839,86			15.839,86
1994	VALDILENE OLIVEIRA MARTINS			13.025,88			13.025,88
1995	PAULO EUGÊNIO DE CARVALHO MOURA			72.434,38			72.434,38
1996	VICTOR HUGO MOTA			8.314,60			8.314,60
1997	MARIA EVANICE NOLASCO DOS SANTOS			14.041,07			14.041,07
1998	CLEOMENDES REIS DE ALMEIDA			7.759,81			7.759,81
1999	MARIA DE FÁTIMA SALES SANTOS			15.986,91			15.986,91
2000	MARIZE PASSOS SANTOS			9.798,26			9.798,26
2001	ÂNGELA MARIA DE GOIS SAMICO SILVA			12.767,08			12.767,08
2002	VALMIRA FONTES DOS ANJOS MENESES			14.026,15			14.026,15
2003	ZELMA ROCHA LIMA PINHEIRO			37.766,44			37.766,44
2004	JOSÉ GUIDO DE PAULA BORGES			28.068,51			28.068,51
2005	MARIA EUDORA MESSIAS DE NOVAES			11.594,78			11.594,78
2006	MARIA JENOLITA SANTOS ANDRADE			26.440,27			26.440,27
2007	WILLIAN NUNEES DE MELO			22.881,66			22.881,66
2008	IDACY SANTOS			102.949,84			102.949,84
2009	MARIA JIVANEIDE TORRES DO NASCIMENTO			17.505,42			17.505,42
2010	MARIA LÍGIA BRITO DE REZENDE			16.559,07			16.559,07
2011	MARIA JOSÉ ANDRADE CARVALHO			14.077,00			14.077,00
2012	EUNICE NASCIMENTO OLIVEIRA SANTOS			43.944,91			43.944,91
2013	MARIA JOSELY DE JESUS PORTO			15.834,22			15.834,22

DEMONSTRATIVO ANALITICO DOS PRECATÓRIOS JUDICIAIS
REGISTRADOS NO PASSIVO PERMANENTE
ADMINISTRAÇÃO DIRETA - POSIÇÃO EM 31/12/2017

Nº ORDEM	ORGÃO PAGADOR/FAVORECIDO	MOVIMENTAÇÃO DO EXERCÍCIO - EM R$					
		SALDO EM 31/12/2016	ATUALIZAÇÕES	INSCRITOS	PAGOS	BAIXADOS	SALDO EM 31/12/2017
	PROCURADORIA GERAL DO ESTADO						
2014	LADSLAU CAMPOS DÓRIA			166.174,27			166.174,27
2015	GILDA GOMES COSTA			19.143,85			19.143,85
2016	MADALENA MARIA DA SILVA			162.768,70			162.768,70
2017	MARIA JOSÉ SANTOS			15.834,22			15.834,22
2018	FERNANDA SANTOS NASCIMENTO			7.752,43			7.752,43
2019	MARIA DO PERPÉTUO SOCORRO ASSUNÇÃO			15.539,98			15.539,98
2020	GILZETE SANTOS MOURA			19.280,96			19.280,96
2021	MARCO AURÉLIO GONÇALVES DE OLIVEIRA			22.527,37			22.527,37
2022	JOSÉ VICENTE SANTOS			14.762,16			14.762,16
2023	EDJANE ALVES DOS SANTOS MENEZES			35.194,53			35.194,53
2024	JOÃO BONFIM LIMA			14.656,27			14.656,27
2025	JOANA SILVA DE MENEZES			10.580,92			10.580,92
2026	WILSON OLIVEIRA DOS SANTOS			29.520,20			29.520,20
2027	MARIA CLARA BRANDÃO DE CARVALHO			14.893,45			14.893,45
2028	SIRLEIDE FERREIRA DOS SANTOS GOES			13.765,42			13.765,42
2029	ELIMAR DE SOUZA GARCEZ			28.873,48			28.873,48
2030	MARIA ORLUSIVANE FONTES DE OLIVEIRA			11.261,60			11.261,60
2031	CLEONICE SOUZA SANTOS			14.147,71			14.147,71
2032	JANIZETE VIEIRA FARIA			8.924,66			8.924,66
2033	ROSIMEIRE MORAES DA SILVA			13.050,11			13.050,11
2034	GILDETE LIMA DOS SANTOS			19.487,10			19.487,10
2035	VERLÚCIA TAVARES DOS SANTOS			13.414,14			13.414,14
2036	MARIA PUREZA PEREIRA DOS SANTOS			32.679,09			32.679,09
2037	MÁRCIA LIMA TELES			16.141,27			16.141,27
2038	EVÂNIA MARIA BARBOSA ARAÚJO SANTANA			15.076,80			15.076,80
2039	VALDECIRA MONTAVÃO OLIVEIRA SOARES			13.504,96			13.504,96
2040	HELDER GOMES DE SOUZA			34.098,20			34.098,20
2041	JOÃO CELESTINO			91.640,79			91.640,79
2042	GILBERTO CORREIA DA SILVA			51.857,86			51.857,86
2043	JOSÉ DOS SANTOS			67.973,78			67.973,78
2044	JOSÉ DILSON SOUZA			166.857,05			166.857,05

DEMONSTRATIVO ANALITICO DOS PRECATÓRIOS JUDICIAIS
REGISTRADOS NO PASSIVO PERMANENTE
ADMINISTRAÇÃO DIRETA - POSIÇÃO EM 31/12/2017

Nº ORDEM	ORGÃO PAGADOR/FAVORECIDO	MOVIMENTAÇÃO DO EXERCÍCIO - EM R$					
		SALDO EM 31/12/2016	ATUALIZAÇÕES	INSCRITOS	PAGOS	BAIXADOS	SALDO EM 31/12/2017
	PROCURADORIA GERAL DO ESTADO						
2045	EPUNINA SAMPAIO SOARES			15.847,95			15.847,95
2046	FERNANDO LUIZ LELIS DO CARMO			8.732,02			8.732,02
2047	ENEIDE MARI ARAÚJO ANDRADE			10.928,06			10.928,06
2048	MARIA JOSÉ BISPO DO NASCIMENTO			15.368,78			15.368,78
2049	LEALDINA CARDOSO DE SANTANA FERREIRA			14.430,17			14.430,17
2050	AUMIR AZEVEDO DE SOUZA			15.360,15			15.360,15
2051	ANA CRISTINA DE CARVALHO MOURA			72.434,38			72.434,38
2052	TÂNIA CARVALHO MOURA			217.303,15			217.303,15
2053	DENNIS CARVALHO AZEVEDO			7.892,81			7.892,81
2054	JOSÉ GONÇALVES DE CAMPOS			174.352,83			174.352,83
2055	MANOEL ANATACÍLIO DOS SANTOS			15.796,54			15.796,54
2056	ELIZEU VIEIRA DE ANDRADE			119.801,40			119.801,40
2057	JOSÉ SANTOS SILVA			253.720,00			253.720,00
2058	UNALDO CAMILO DOS SANTOS			22.815,02			22.815,02
2059	JOSÉ MIGUEL DA SILVA			58.875,73			58.875,73
2060	GIZÉLIA LIMA FERREIRA			19.870,55			19.870,55
2061	GILDETE DOS SANTOS			20.859,32			20.859,32
2062	GILVÂNIA ALVES DE MATOS			18.357,53			18.357,53
2063	JOSÉ AUGUSTO DE AZEVEDO GARÇÃO			497.660,23			497.660,23
2064	ANTÔNIO EVERTON PRADO DE OLIVEIRA			27.786,77			27.786,77
2065	JOÃO BARROSO DE MELO			23.865,49			23.865,49
2066	JOSEFA GEAN DE SANTANA			15.000,00			15.000,00
2067	GENIVAL MACHADO SANTOS			228.189,89			228.189,89
2068	FRANCISCO DE ALCÂNTARA			77.053,09			77.053,09
2069	EDIRANI ALVES DE OLIVEIRA			414.933,21			414.933,21
2070	JOÃO ALBERTO SANTOS DE OLIVEIRA			11.709,37			11.709,37
2071	CIRO LUIZ SAMPAIO FILHO			266.946,88			266.946,88
2072	DAYSE KELLY SOARES ARAÚJO			6.156,69			6.156,69
2073	JOSINEIDE SOARES DOS SANTOS			172.307,70			172.307,70
2074	FRANCISCO DE ASSIS ARAGÃO			22.115,39			22.115,39
2075	EDINALDO DE MATOS SANTOS			228.081,27			228.081,27

DEMONSTRATIVO ANALITICO DOS PRECATÓRIOS JUDICIAIS
REGISTRADOS NO PASSIVO PERMANENTE
ADMINISTRAÇÃO DIRETA - POSIÇÃO EM 31/12/2017

Nº ORDEM	ORGÃO PAGADOR/FAVORECIDO	MOVIMENTAÇÃO DO EXERCÍCIO - EM R$					
		SALDO EM 31/12/2016	ATUALIZAÇÕES	INSCRITOS	PAGOS	BAIXADOS	SALDO EM 31/12/2017
	PROCURADORIA GERAL DO ESTADO						
2076	JULIANA RABELO FONTES			33.551,81			33.551,81
2077	MANOEL ROSÁLIO DA SILVA			163.882,20			163.882,20
2078	JAIME AUGUSTO DOS SANTOS			79.125,37			79.125,37
2079	RUBENS REZENDE MENEZES			35.194,53			35.194,53
2080	AGNALDO ALVES RIBEIRO			22.115,39			22.115,39
2081	MARIA DE FÁTIMA LISBOA DE SANTANA			237.691,27			237.691,27
2082	ANTÔNIO JOSÉ ALVES			462.640,57			462.640,57
2083	MARIA HORTÊNCIA SANTOS OLIVEIRA			83.286,81			83.286,81
2084	ALBA MENEZES VASCONCELOS			30.383,76			30.383,76
2085	EDVALDO SANTOS			231.700,27			231.700,27
2086	ROSENDO BATISTA DE OLIVEIRA FILHO			237.089,54			237.089,54
2087	JOSÉ VALDIR DE ALMEIDA			254.011,28			254.011,28
2088	INALDO OLIVEIRA DOS SANTOS			292.484,62			292.484,62
2089	CÍCERO DE OLIVEIRA MENEZES			61.741,59			61.741,59
2090	JOSÉ FERNANDO VIEIRA DIAS			187.534,89			187.534,89
2091	CLEBSON DOS SANTOS			83.585,35			83.585,35
2092	MARIA GINEIDE DOS SANTOS			118.839,29			118.839,29
2093	CLAUDOMIRO JOSÉ DOS SANTOS			72.904,84			72.904,84
2094	DOMINGOS RAMOS			10.648,24			10.648,24
2095	KAEK ENGENHARIA LTDA			63.266,18			63.266,18
2096	WENDERSON CORREIA FREITAS			167.551,58			167.551,58
2097	JOALDO BARRETO PINHEIRO FILHO			6.467,09			6.467,09
2098	ROSY MARY DOS SANTOS			14.677,10			14.677,10
2099	MARIA LÚCIA SANTOS			22.063,74			22.063,74
2100	DILMA OLIVEIRA VIEIRA			9.271,76			9.271,76
2101	LENAIDE NASCIMENTO SANTOS			18.235,91			18.235,91
2102	MARIA DE LOURDES SANOS FONTES			124.042,79			124.042,79
2103	MARIA APARECIDA SANTOS FONTES			124.042,79			124.042,79
2104	MARIA JOSÉ FONTES			124.042,79			124.042,79
2105	MARIA SOLIDADE DE JESUS			290.796,48			290.796,48
2106	JOSÉ DE MOURA			12.353,62			12.353,62

DEMONSTRATIVO ANALITICO DOS PRECATÓRIOS JUDICIAIS
REGISTRADOS NO PASSIVO PERMANENTE
ADMINISTRAÇÃO DIRETA - POSIÇÃO EM 31/12/2017

Nº ORDEM	ORGÃO PAGADOR/FAVORECIDO	MOVIMENTAÇÃO DO EXERCÍCIO - EM R$					
		SALDO EM 31/12/2016	ATUALIZAÇÕES	INSCRITOS	PAGOS	BAIXADOS	SALDO EM 31/12/2017
	PROCURADORIA GERAL DO ESTADO						
2107	MANOEL MESSIAS PORTO			22.356,27			22.356,27
2108	MARIA VIANA DE OLIVEIRA FILHA			11.178,13			11.178,13
2109	SAULO NUNES SANTOS			13.035,53			13.035,53
2110	KATIA RISTINA GOMES SILVA CORDEIRO			42.828,73			42.828,73
2111	MANOEL BATISTA LIMA			43.249,57			43.249,57
2112	WELLINGTON LIMA DA SILVA			55.436,59			55.436,59
2113	MIRIAN SOBRAL FEICHAS CABRAL			18.518,36			18.518,36
2114	ANTONIO DANTAS VEIRA			17.732,55			17.732,55
2115	ERCÍLIO DIAS EVANGELISTA			76.839,87			76.839,87
2116	IVAN LOPES DE AZEVEDO FILHO			16.018,36			16.018,36
2117	MARIA AUXILIADORA DE MENEZES			50.985,86			50.985,86
2118	MARIA EMÍDIO FORTUNA DE JESUS			65.242,15			65.242,15
2119	RICARDO SILVA SIPAUBA			20.628,37			20.628,37
2120	JOSÉ WALTER DOS SANTOS			8.907,51			8.907,51
2121	EDENILDE SANTOS AZEVEDO			11.360,86			11.360,86
2122	RISONETE MARIO SANTOS			11.957,73			11.957,73
2123	ELIAS MANOEL FILHO			28.483,71			28.483,71
2124	DINALVA SANTANA DE CERQUEIRA			12.521,99			12.521,99
2125	EDILENE SANTOS MELO			9.724,49			9.724,49
2126	MRIA PUREZA GAMA PINHEIRO			23.642,90			23.642,90
2127	MARIA DE LOUDES SANTOS PORTO FERREIRA			47.311,15			47.311,15
2128	SILVANIA SANTANA MENEZES DA SILVA			416.424,64			416.424,64
2129	EDINEIDE NEVES COSTA DO NASCIMENTO			13.186,69			13.186,69
2130	JOÃO VITOR SANTOS			84.328,48			84.328,48
2131	MARIA DE LOURDES DA SILVA SILVINO			124.541,42			124.541,42
2132	NAYARA PEREIRA EVANGELISTA			76.839,87			76.839,87
2133	THELMA CORTES DE FIGUEIREDO			48.617,51			48.617,51
2134	CLENILDA GOIS DE ALMEIDA			17.779,84			17.779,84
2135	JULIUS W PRAGANA			80.838,48			80.838,48
2136	MARIA VALDICE DE ARAÚJO			21.892,69			21.892,69
2137	GLEIDE SELMA LIMA			19.246,83			19.246,83

DEMONSTRATIVO ANALITICO DOS PRECATÓRIOS JUDICIAIS
REGISTRADOS NO PASSIVO PERMANENTE
ADMINISTRAÇÃO DIRETA - POSIÇÃO EM 31/12/2017

Nº ORDEM	ORGÃO PAGADOR/FAVORECIDO	MOVIMENTAÇÃO DO EXERCÍCIO - EM R$					
		SALDO EM 31/12/2016	ATUALIZAÇÕES	INSCRITOS	PAGOS	BAIXADOS	SALDO EM 31/12/2017
	PROCURADORIA GERAL DO ESTADO						
2138	DIVANIZE GOMES DA CRUZ			14.898,29			14.898,29
2139	TEREZA NEUMA MUNIZ CARIRI			57.708,92			57.708,92
2140	GLADSON PEREIRA EVANGELISTA			76.839,87			76.839,87
2141	MARCO ANTONIO PEDROSO			10.894,56			10.894,56
2142	MARIA IVANICE FONTES DE SOUZA			124.042,79			124.042,79
2143	GENILDO BEZERRA			22.356,27			22.356,27
2144	JOSÉ DOS SANTOS FILHO			23.117,76			23.117,76
2145	MARIA DE ARAÚJO SEVERIANO			6.881,79			6.881,79
2146	GENILTON PINHEIRO DOS SANTOS			42.589,22			42.589,22
2147	ANTÔNIO JOSÉ ALVES SOUZA			152.488,30			152.488,30
2148	MARIA CONCEIÇÃO SOARES MELO			24.125,22			24.125,22
2149	RUBENS DOS SANTOS			79.604,62			79.604,62
2150	MÁRCIO SALES GAMA			17.043,44			17.043,44
2151	MARIA LENIRA BOMFIM			41.166,80			41.166,80
2152	EDFATIMA AMORIM RODRIGUES OLIVEIRA			36.011,28			36.011,28
2153	DURVALTÍCIO BOMFIM SILVA SANTOS			37.487,13			37.487,13
2154	JOÃO MARCOS BARRETO SANTOS			14.316,35			14.316,35
2155	AMÉRICO MURILO VIEIRA			15.000,00			15.000,00
2156	VANDA MARIA DA MOTA SOUZA			62.325,41			62.325,41
2157	ANA MARIA COSTA			14.702,62			14.702,62
2158	NELSON MACHADO			61.223,34			61.223,34
2159	MARIA IEDA FERREIRA NEVES			21.837,87			21.837,87
2160	MARIA IVANETE FONTES			124.042,79			124.042,79
2161	ANIEIDE FONTES DOS SANTOS			20.231,78			20.231,78
2162	GUILHERME SOBRAL SANTOS			11.540,01			11.540,01
2163	MARY NADJA DO NASCIMENTO			6.498,97			6.498,97
2164	MARIA GILENE DOS SANTOS			7.873,01			7.873,01
2165	DILMA MARIA SOUZA REZENDE			13.346,32			13.346,32
2166	EDNA MORAES DE SOUZA			14.743,86			14.743,86
2167	MARIA CRISTINA DE ALMEIDA SILVA			10.081,83			10.081,83
2168	TEREZA CRISTINA FONTES DE CARVALHO			44.897,58			44.897,58

DEMONSTRATIVO ANALITICO DOS PRECATÓRIOS JUDICIAIS
REGISTRADOS NO PASSIVO PERMANENTE
ADMINISTRAÇÃO DIRETA - POSIÇÃO EM 31/12/2017

Nº ORDEM	ORGÃO PAGADOR/FAVORECIDO	MOVIMENTAÇÃO DO EXERCÍCIO - EM R$					
		SALDO EM 31/12/2016	ATUALIZAÇÕES	INSCRITOS	PAGOS	BAIXADOS	SALDO EM 31/12/2017
	PROCURADORIA GERAL DO ESTADO						
2169	DELSON DE OLIVEIRA BISPO			14.472,29			14.472,29
2170	EDVANIA NERI MACENA			14.780,65			14.780,65
2171	JOSÉ ERONILDES ANDRADE			17.883,63			17.883,63
2172	BERNADETE VASCONCELOS DE JESUS			6.881,79			6.881,79
2173	GILSON LUIZ SANTOS			33.652,95			33.652,95
2174	ARONICE AMPARO ALBUQUERQUE			11.217,60			11.217,60
2175	JULIANNE THAYNARA VIEIRA ALVES			10.125,24			10.125,24
2176	ELENALDO ARAÚJO DE MORAIS			16.348,39			16.348,39
2177	LUIZ CARLOS MENESES DE VASCONCELOS			13.254,38			13.254,38
2178	ANTÔNIO DE OLIVEIRA NASCIMENTO			55.194,62			55.194,62
2179	NAYANA PEREIRA EVANGELISTA			76.839,87			76.839,87
2180	MARIA DE FÁTIMA LIMA RAMOS			121.600,51			121.600,51
2181	JOÃO IRENIO LOPES			9.844,34			9.844,34
2182	GILSON PINHEIRO DOS SANTOS			38.715,86			38.715,86
2183	ANA MARIA GÓES			33.791,00			33.791,00
2184	JOSÉ VALDO FERREIRA LIMA			52.800,00			52.800,00
2185	MARIA ARISTEIA DOS SANTOS			61.223,34			61.223,34
2186	JOSEFA FRANCINA FONTES			124.042,79			124.042,79
2187	MARIA DO CARMO SANTOS FONTES			124.042,79			124.042,79
2188	MARIA DEUSINHA FONTES			124.042,79			124.042,79
2189	MARIA VALDINETE FONTES			124.042,79			124.042,79
2190	MARIA VALDELICE FONTES			124.042,79			124.042,79
2191	AVANILSON OLIVEIRA DEUS			12.317,62			12.317,62
2192	SOLANGE CORREA MACEDO			10.502,31			10.502,31
2193	MARIA GILDA DA COSTA SANTOS			16.841,54			16.841,54
2194	ANA SUELY LOBÃO MENEZES OKI			17.948,59			17.948,59
2195	CARLOS DOS SANTOS SOUZA			13.599,37			13.599,37
2196	MANOEL DA SILVA			29.350,29			29.350,29
2197	FRANSCISCO DE ASSIS SANTOS			243.020,13			243.020,13
2198	MARIA CECÍLIA CONCEIÇÃO SANTOS			16.036,71			16.036,71
2199	ERICA TANISIA LISBOA DOS SANTOS			11.000,45			11.000,45

DEMONSTRATIVO ANALITICO DOS PRECATÓRIOS JUDICIAIS
REGISTRADOS NO PASSIVO PERMANENTE
ADMINISTRAÇÃO DIRETA - POSIÇÃO EM 31/12/2017

Nº ORDEM	ORGÃO PAGADOR/FAVORECIDO	MOVIMENTAÇÃO DO EXERCÍCIO - EM R$					
		SALDO EM 31/12/2016	ATUALIZAÇÕES	INSCRITOS	PAGOS	BAIXADOS	SALDO EM 31/12/2017
	PROCURADORIA GERAL DO ESTADO						
2200	VALDICE CALUMBY VALADÃO DE OLIVEIRA			64.156,08			64.156,08
2201	NILDA ZACARIAS DOS SANTOS BRANDÃO			11.933,92			11.933,92
2202	MARIA ANTÔNIA FREITAS SANTOS			11.204,25			11.204,25
2203	NEMURA MARIA VIEIRA SILVEIRA			17.020,42			17.020,42
2204	MARIA CELIA NUNES			8.269,23			8.269,23
2205	MARIA LENIRA BARRETO DOS SANTOS			16.797,55			16.797,55
2206	MARIA DOS PRAZERES PEREIRA DE MORAES			51.611,59			51.611,59
2207	ANTÔNIA DA CRUZ SANTOS			19.927,76			19.927,76
2208	RITA DOS SANTOS			15.887,36			15.887,36
2209	LUCIA DAMIANA BARRETO DOS SANTOS			17.108,30			17.108,30
2210	GODOFREDO DE SOUZA DANTAS NETO			21.816,99			21.816,99
2211	MANOEL MESSIAS DOS SANTOS			53.140,90			53.140,90
2212	MARIA CONCEIÇÃO ALVES			6.824,71			6.824,71
2213	JOSELICE ALMEIDA DOS SANTOS			7.806,74			7.806,74
2214	FÁTIMA MARIA DE JESUS			8.837,50			8.837,50
2215	MARIA DA PUREZA ROCHA RAMOS			12.523,54			12.523,54
2216	GILSON OLIVEIRA FREITAS			8.123,34			8.123,34
2217	PEDRO GONÇALVES DE CAMPOS			5.984,36			5.984,36
2218	JUCELIA FONSECA MATOS DE OLIVEIRA			6.092,29			6.092,29
2219	HERIOMAR SOARES DA SILVA			9.548,32			9.548,32
2220	JOSÉ CARVALHO JÚNIOR			14.194,07			14.194,07
2221	FERNANDO ANTÔNIO DE FREITAS			55.457,56			55.457,56
2222	MARCOS BORGES REIS			9.129,13			9.129,13
2223	MÁRCIO LIMA MACENA			25.773,66			25.773,66
2224	GERALDO RESENDE FILHO			17.226,86			17.226,86
2225	GERALDO RESENDE FILHO			131.119,71			131.119,71
2226	FRANSCISCO DE ASSIS ARAGÃO			48.386,82			48.386,82
2227	JUDA OLIVEIRA CABRAL			24.162,56			24.162,56
2228	GLORIA DE SOUZA MELO			18.576,98			18.576,98
2229	ANA MARIA DOS SANTOS			12.635,78			12.635,78
2230	DIVA PEREIRA DE JESUS			27.324,90			27.324,90

DEMONSTRATIVO ANALITICO DOS PRECATÓRIOS JUDICIAIS
REGISTRADOS NO PASSIVO PERMANENTE
ADMINISTRAÇÃO DIRETA - POSIÇÃO EM 31/12/2017

Nº ORDEM	ORGÃO PAGADOR/FAVORECIDO	MOVIMENTAÇÃO DO EXERCÍCIO - EM R$					
		SALDO EM 31/12/2016	ATUALIZAÇÕES	INSCRITOS	PAGOS	BAIXADOS	SALDO EM 31/12/2017
	PROCURADORIA GERAL DO ESTADO						
2231	CYNTHIA MARIA NASCIMENTO DE MORAES			21.160,20			21.160,20
2232	HELCIO LOBO MENDES			44.736,81			44.736,81
2233	EMPRESA GRÁFICA JORNAL DA CIDADE LTDA			11.368,99			11.368,99
2234	VIVIANE FERREIRA NUNES			40.384,84			40.384,84
2235	ANDREA MARIA DANTAS GUIMARAES			238.786,99			238.786,99
2236	ANDERSON FILGUEIRA FARIAS			18.919,08			18.919,08
2237	MARIA EVILASIA FONTES FREITAS			105.693,80			105.693,80
2238	SIMONE SILVESTRE SANTOS FREITAS			27.753,14			27.753,14
2239	SIND. DOS SERV. DO FISCO DO ESTADO DE SERGIPE			240.582,58			240.582,58
2240	CARLOS RENE SILVA			17.050,39			17.050,39
2241	ANA LUZIA CARDOSO			13.118,01			13.118,01
2242	ESCRITÓRIO DE ARRECADAÇÃO E DIST. ECAD			203.457,03			203.457,03
2243	INDIANA COMPANHIA DE SEGUROS			25.045,44			25.045,44
2244	SILVIA CAROLINA PEREIRA GARCEZ			22.563,27			22.563,27
2245	ELIANA MUNIZ DA GAMA			44.085,33			44.085,33
2246	CHRISTIANE LIMA MACENA			25.773,66			25.773,66
2247	JOANITA CACILDA ROCHA PRADO			29.345,11			29.345,11
2248	ALDAIR MARCOS ANDRADE SANTOS			35.648,72			35.648,72
2249	PÉRICLES LUCIANO DE ALMEIDA			20.499,68			20.499,68
2250	JOSEFA ALVES DOS SANTOS NASCIMENTO			7.317,11			7.317,11
2251	JOSE EDGAR			8.340,42			8.340,42
2252	MARILEIDE FERREIRA DOS SANTOS			38.443,37			38.443,37
2253	PEDRO LOURENÇO DOS SANTOS			45.092,02			45.092,02
2254	GRASILENI ANDRADE DOS SANTOS			269.666,89			269.666,89
2255	ROZANGELA MARIA MENEZES			29.602,27			29.602,27
2256	SERGIAUTOLTDA			42.610,69			42.610,69
2257	MARIA JOSÉ SILVA SOUZA			30.463,79			30.463,79
2258	MARIA APARECIDA NOVAES PINTO			19.001,13			19.001,13
2259	ANA MARIA DE JESUS SALES			47.682,02			47.682,02
2260	ROSA CLEIDE MATOS			11.812,54			11.812,54
2261	IRAMILDE BRITO DOS PASSOS			104.768,09			104.768,09

DEMONSTRATIVO ANALITICO DOS PRECATÓRIOS JUDICIAIS
REGISTRADOS NO PASSIVO PERMANENTE
ADMINISTRAÇÃO DIRETA - POSIÇÃO EM 31/12/2017

Nº ORDEM	ORGÃO PAGADOR/FAVORECIDO	MOVIMENTAÇÃO DO EXERCÍCIO - EM R$					
		SALDO EM 31/12/2016	ATUALIZAÇÕES	INSCRITOS	PAGOS	BAIXADOS	SALDO EM 31/12/2017
	PROCURADORIA GERAL DO ESTADO						
2262	ANTHONY GABRIEL SANTOS			50.000,00			50.000,00
2263	GUILHERME SOBRAL SANTOS			8.322,05			8.322,05
2264	MARLY FERREIRA DA COSTA			157.065,36			157.065,36
2265	MARIA CONCEIÇÃO DE ANDRADE			27.498,99			27.498,99
2266	ADEMIR MEIRA DOS SANTOS			117.504,25			117.504,25
2267	FREDERICO COSTA NASCIMENTO DE MORAIS E SILVA			76.986,22			76.986,22
2268	JACQUELINE VASCONCELOS SILVA DE LIMA			10.103,26			10.103,26
2269	MARIA MIRIAM DOS SANTOS COSTA			16.300,83			16.300,83
2270	EDILEUZA MARIA DOS SANTOS			52.549,11			52.549,11
2271	MARCELINA MARIA NABUCO DOS SANTOS			12.843,11			12.843,11
2272	FERNANDO JÚLIO CELESTINO LIMA DOS SANTOS			23.464,39			23.464,39
2273	ROSEILDE SOUZA SACRAMENTO			14.265,14			14.265,14
2274	MARY ALVES DE SOUZA SANTOS			10.390,61			10.390,61
2275	DANIELA SANTOS DOS ANJOS			32.100,57			32.100,57
2276	CREUZA MARIA DE MACEDO			6.444,83			6.444,83
2277	VALDINEIDE DE OLIVEIRA SANTOS			32.089,60			32.089,60
2278	CHRISTIAN ARY DA CRUZ BABOSA			18.581,14			18.581,14
2279	EVANDILER ALVES DOS SANTOS			27.825,44			27.825,44
2280	LEIZIANE LIMA MACENA			25.773,66			25.773,66
2281	HELENO ÁVILA DOS SANTOS SILVA			9.493,79			9.493,79
2282	JOAQUIM CARDOSO DOS SANTOS			7.435,29			7.435,29
2283	ADEMIR MEIRA DOS SANTOS			97.725,68			97.725,68
2284	GLEIDE SELMA NASCIMENTO			16.264,84			16.264,84
2285	MARIA JEANE SANTOS DE JESUS			17.687,81			17.687,81
2286	ROSEKLIVE LIMA SANTOS			544.217,74			544.217,74
2287	CUSTÓDIA MARIA NASCIMENTO MATOS			18.265,74			18.265,74
2288	CORDÉLIA DE CASTRO MENDONÇA			12.725,41			12.725,41
2289	GICELMA DE ALMEIDA CARVALHO			11.269,59			11.269,59
2290	ELPIDIO CORREIA DE BRITO			98.358,51			98.358,51
2291	LUCIANO DE BARROS TELES			79.841,30			79.841,30
2292	VERANEIDE BATISTA DOS SANTOS PEREIRA			99.353,54			99.353,54

DEMONSTRATIVO ANALITICO DOS PRECATÓRIOS JUDICIAIS
REGISTRADOS NO PASSIVO PERMANENTE
ADMINISTRAÇÃO DIRETA - POSIÇÃO EM 31/12/2017

Nº ORDEM	ORGÃO PAGADOR/FAVORECIDO	MOVIMENTAÇÃO DO EXERCÍCIO - EM R$					
		SALDO EM 31/12/2016	ATUALIZAÇÕES	INSCRITOS	PAGOS	BAIXADOS	SALDO EM 31/12/2017
	PROCURADORIA GERAL DO ESTADO						
2293	DIEGO BRAGANÇA DE SANTANA			66.987,77			66.987,77
2294	GINALDO FERREIRA SANTOS			18.990,33			18.990,33
2295	IRACI RIBEIRO SANTOS SOUZA			565.429,16			565.429,16
2296	MARIA JOSÉ GOMES SILVA			748.394,29			748.394,29
2297	SANDRA SILVA FELIZOLA BARTHOLO			48.039,05			48.039,05
2298	LUZINETE SILVA			28.404,10			28.404,10
2299	IVANILDE SANTOS BOMFIM			11.755,41			11.755,41
2300	LUCAS ROCHA DE FREITAS			104.991,52			104.991,52
2301	EDILDE VIEIRA SILVA DALTRO			50.718,21			50.718,21
2302	MILTON CANDEIAS LEITE			212.996,25			212.996,25
2303	GIOVANA DE JESUS E SILVA			213.349,12			213.349,12
2304	ARLINDO JOSÉ NERY FILHO			225.203,82			225.203,82
2305	CLÓVIS MORAES DE SOUZA			213.349,12			213.349,12
2306	MARIA JOSÉ MOREIRA SANTANA			206.400,63			206.400,63
2307	WILLIGEANS DIAS DE SOUZA			40.622,19			40.622,19
2308	ELVIRA RAMOS DA SILVA			215.950,95			215.950,95
2309	MARIA ADRIANA SANTOS NERES			76.784,02			76.784,02
2310	PAULO ROBERTO RIBEIRO			214.426,31			214.426,31
2311	GILVAN DE AZEVEDO SANTOS			214.494,21			214.494,21
2312	RANÚSIA SILVA DE CERQUEIRA NASCIMENTO			11.764,71			11.764,71
2313	FERNANDO ANTÔNIO RODRIGUES DIAS			213.889,84			213.889,84
2314	JOSÉ ALBERTO RAMOS MOTA			127.688,31			127.688,31
2315	MARIA ELIENE DOS SANTOS DANTAS			95.649,87			95.649,87
2316	MARLY NUNES OLIVEIRA			8.596,48			8.596,48
2317	JÚLIO CÉSAR LOPES FURTADO			213.918,98			213.918,98
2318	JOSE´JOELITON LISBOA BRITO			213.349,12			213.349,12
2319	JOSELICE COSTA DOS SANTOS			10.464,70			10.464,70
2320	MARIA GORETTE PEREIRA SANTOS			21.932,73			21.932,73
2321	RITA DE CÁSSIA GOES FONSECA			8.061,33			8.061,33
2322	JOÃO CARLOS PEREIRA DA SILVA			25.412,35			25.412,35
2323	JANETE MARIA OLIVEIRA SANTOS			18.441,40			18.441,40

DEMONSTRATIVO ANALITICO DOS PRECATÓRIOS JUDICIAIS
REGISTRADOS NO PASSIVO PERMANENTE
ADMINISTRAÇÃO DIRETA - POSIÇÃO EM 31/12/2017

Nº ORDEM	ORGÃO PAGADOR/FAVORECIDO	MOVIMENTAÇÃO DO EXERCÍCIO - EM R$					
		SALDO EM 31/12/2016	ATUALIZAÇÕES	INSCRITOS	PAGOS	BAIXADOS	SALDO EM 31/12/2017
	PROCURADORIA GERAL DO ESTADO						
2324	JOSÉ GILSON DOS SANTOS			244.162,57			244.162,57
2325	NAAMAM DE ALMEIDA BARRETO			15.618,97			15.618,97
2326	ELZE SANTOS DA SILVA			12.986,79			12.986,79
2327	NADJA MARIA DIAS OLIVEIRA			9.790,32			9.790,32
2328	UBIRAJARA LIMA SANTOS			78.688,08			78.688,08
2329	GILENO JOSÉ DE BARROS			50.031,95			50.031,95
2330	F. MUNICIPAL DA CRIANÇA E DO ADOLESCENTE DE N.S. DO SOCORRO			117.555,65			117.555,65
2331	ROBERTO SIMÕES VIANA			34.892,88			34.892,88
2332	JOSÉ ANTÔNIO SANTOS FERREIRA			10.032,03			10.032,03
2333	JOÃO SANTANA FILHO			136.954,92			136.954,92
2334	GILTON SOUZA CARVALHO			279.309,51			279.309,51
2335	HERON LIMA SANTOS			16.248,60			16.248,60
2336	FATIMA VIEIRA DA SILVA			14.050,05			14.050,05
2337	JOSE RODRIGUES CHAGAS			27.074,70			27.074,70
2338	PETROBRÁS PETRÓLEO BRAILEIRO S/A FAFEN SE			21.431,91			21.431,91
2339	JHS DIESEL TRANSPORTE, AUTOPEÇAS E SERVIÇOS LTDA			24.035,19			24.035,19
2340	JOÃO BATISTA DIAS OLIVEIRA			9.790,33			9.790,33
2341	JUAREZ JUNIO SANTANA SOUZA			12.452,99			12.452,99
2342	FABIO JOSE DIAS DE OLIVEIRA			9.790,33			9.790,33
2343	VERA CENYRA BARBOSA OLIVEIRA E OUTROS			755.659,10			755.659,10
2344	MIRIAM FEITOSA			52.139,70			52.139,70
2345	ROSA MARIA DE OLIVEIRA GOMES			11.453,35			11.453,35
2346	KATIA MARIA ALVES DOS SANTOS			24.442,41			24.442,41
2347	VANJA MARIA DIAS OLIVEIRA			9.790,32			9.790,32
2348	MARIA PUREZA ROCHA RAMOS			74.697,03			74.697,03
2349	NELSON INÁCIO DOS SANTOS			24.224,86			24.224,86
2350	RIVANCI ALVES ROCHA			17.190,01			17.190,01
2351	CIRO BATISTA AMARAL			49.635,77			49.635,77
2352	RIVALDA VIEIRA DA SILVA			23.999,56			23.999,56
2353	VANIA MARIA DIAS OLIVEIRA			9.790,33			9.790,33
2354	ANGELA TAVARES			14.909,02			14.909,02

DEMONSTRATIVO ANALITICO DOS PRECATÓRIOS JUDICIAIS
REGISTRADOS NO PASSIVO PERMANENTE
ADMINISTRAÇÃO DIRETA - POSIÇÃO EM 31/12/2017

Nº ORDEM	ORGÃO PAGADOR/FAVORECIDO	MOVIMENTAÇÃO DO EXERCÍCIO - EM R$					
		SALDO EM 31/12/2016	ATUALIZAÇÕES	INSCRITOS	PAGOS	BAIXADOS	SALDO EM 31/12/2017
	PROCURADORIA GERAL DO ESTADO						
2355	EDILMA MENEZES SANTOS LIMA			17.508,40			17.508,40
2356	DJALMA RAMOS SANTOS			35.053,64			35.053,64
2357	ELTON COELHO SANTOS			27.173,31			27.173,31
2358	ELIZABETE SAMPAIO TAVARES			12.089,35			12.089,35
2359	ELIANE TORRES GUIMARÃES			42.150,46			42.150,46
2360	JOSEFA OLIVEIRA IRMÃ			28.657,10			28.657,10
2361	ELÚZIA MARIA BARRETO SANTOS			14.886,79			14.886,79
2362	JOÃO ALVES DE SOUZA NETO			15.131,94			15.131,94
2363	ANTONIO MARQUES DA SILVA			20.544,71			20.544,71
2364	ILDA ALCÂNTARA FREITAS GOIS			16.866,59			16.866,59
2365	ERASMO PALMEIRA			10.561,72			10.561,72
2366	ANA LÚCIA TELES LIMA			115.400,12			115.400,12
2367	ACELILZA RAMOS DE JESUS FREITAS			27.062,82			27.062,82
2368	MARIA IZABEL DE VASCONCELOS LEITE			10.347,44			10.347,44
2369	GILDETE SILVA DOS SANTOS			13.905,52			13.905,52
2370	MARIA JOSEFA DA COSTA			42.175,16			42.175,16
2371	MIRIAM CORREIA DE OLIVEIRA			16.405,80			16.405,80
2372	DENNIS CARVALHO AZEVEDO			8.549,22			8.549,22
2373	SILVANA SANTOS			50.947,12			50.947,12
2374	VERA LUCIA DE LIMA			10.519,97			10.519,97
2375	MARIA RITA ALCÂNTARA CAMPOS			18.208,76			18.208,76
2376	JOSÉ DANTAS MACÊDO			44.068,14			44.068,14
2377	MARIA FRANCISCA LEITE			20.589,22			20.589,22
2378	FRANCISCA BARRETO SANTOS			13.067,09			13.067,09
2379	LUCIANO DO SACRAMENTO			17.508,40			17.508,40
2380	JOSE NUNES DE OLIVEIRA			14.707,74			14.707,74
2381	JOSE RAIMUNDO SANTOS			17.508,40			17.508,40
2382	MARIA JEANE SANTOS DE JESUS			8.913,17			8.913,17
2383	JOSÉ NIVALDO SANTOS			5.584,64			5.584,64
2384	CLEMIR BISPO DOS SANTOS			29.164,29			29.164,29
2385	EVÂNIO MARIA BARBOSA ARAÚJO			16.854,13			16.854,13

DEMONSTRATIVO ANALITICO DOS PRECATÓRIOS JUDICIAIS
REGISTRADOS NO PASSIVO PERMANENTE
ADMINISTRAÇÃO DIRETA - POSIÇÃO EM 31/12/2017

Nº ORDEM	ORGÃO PAGADOR/FAVORECIDO	MOVIMENTAÇÃO DO EXERCÍCIO - EM R$					
		SALDO EM 31/12/2016	ATUALIZAÇÕES	INSCRITOS	PAGOS	BAIXADOS	SALDO EM 31/12/2017
	PROCURADORIA GERAL DO ESTADO						
2386	CRISTINA SANTOS SANTANA			27.702,30			27.702,30
2387	GEDALVA TELES MENEZES PIMENTAL			17.548,64			17.548,64
2388	MARIA DE FÁTIMA SANTANA SANTOS			14.855,91			14.855,91
2389	LINDINALVA PEREIRA SOARES			49.690,24			49.690,24
2390	ANTÔNIO DE FREITAS			6.860,11			6.860,11
2391	ORLANDO SILVEIRA LIMA			20.663,77			20.663,77
2392	JOSÉ NILTON CORREA SILVA			49.338,86			49.338,86
2393	LÚCIA DAMIANA BARRETO DOS SANTOS			12.214,43			12.214,43
2394	JOSÉ NILTON DE SANTANA			25.859,39			25.859,39
2395	MARIA IGNES MODESTO DE OLIVEIRA SANTOS			38.645,49			38.645,49
2396	JOSÉ ANSELMO ARAÚJO MATOS			46.425,62			46.425,62
2397	JUCIMAR ALVES DOS SANTOS			42.722,59			42.722,59
2398	ARIONALDO MATOS DA SILVA			55.445,68			55.445,68
2399	PEDRO ROBERTO PEREIRA SANTOS			24.131,22			24.131,22
2400	ELENILDES BATISTA PAES			14.289,99			14.289,99
2401	ELIANA SANTOS SILVA			12.921,49			12.921,49
2402	ELIANA DA CRUZ MELO			50.769,00			50.769,00
2403	MARIA MADALENA ARAÚJO			94.271,27			94.271,27
2404	MARLENE GOES CUNHA			42.707,43			42.707,43
2405	GEMA GALGANI FREIRE DANTAS SANTOS			11.235,10			11.235,10
2406	JOSÉ DIAS DA SILVA SOBRINHO			317.930,10			317.930,10
2407	MARIA JOSÉ GOMES SILVA			27.254,05			27.254,05
2408	AGENOR DA ASSUNÇÃO			270.268,65			270.268,65
2409	GENILDA CARMELITO ROCHA			14.887,08			14.887,08
2410	CLÉSIA MARIA FRANCO GOMES DE SANTANA			20.261,28			20.261,28
2411	JOSENEIDE MARIA DOS SANTOS			35.025,80			35.025,80
2412	LUCAS TADEU COSTA DIAS			9.591,89			9.591,89
2413	ZAIR DE ALMEIDA FRANCO			94.271,27			94.271,27
2414	NIVANI MARIA OLIVEIRA CESAR			94.271,27			94.271,27
2415	MARIA IZABEL RODRIGUES CONCEIÇÃO			59.932,76			59.932,76
2416	NILSON RAMOS DA SILVA			27.490,27			27.490,27

DEMONSTRATIVO ANALITICO DOS PRECATÓRIOS JUDICIAIS
REGISTRADOS NO PASSIVO PERMANENTE
ADMINISTRAÇÃO DIRETA - POSIÇÃO EM 31/12/2017

Nº ORDEM	ORGÃO PAGADOR/FAVORECIDO	MOVIMENTAÇÃO DO EXERCÍCIO - EM R$					
		SALDO EM 31/12/2016	ATUALIZAÇÕES	INSCRITOS	PAGOS	BAIXADOS	SALDO EM 31/12/2017
	PROCURADORIA GERAL DO ESTADO						
2417	SILENE DE JESUS SANTOS			27.490,27			27.490,27
2418	INÁCIA GOMES DA SILVA			104.487,63			104.487,63
2419	VANDETE DOS SANTOS CASTOR			31.857,11			31.857,11
2420	SANDRA MARIA RESENDE BRANDAO			19.892,92			19.892,92
2421	WELLINGTON TAVARES BARROS			139.626,09			139.626,09
2422	MARIA SALETE NASCIMENTO RAMOS			10.319,99			10.319,99
2423	NELSON RAMOS			73.845,73			73.845,73
2424	RONNYSON SOUZA SILVA			104.032,32			104.032,32
2425	IVA ARAÚJO DE OLIVEIRA			527.372,63			527.372,63
2426	LUIZ DA COSTA PEREIRA NETO			24.107,70			24.107,70
2427	LÚCIA FREITAS MACHADO			16.352,27			16.352,27
2428	VALÉRIA DE OLIVEIRA LAZAR LIBÓRIO			23.074,84			23.074,84
2429	MARIA ELOIZA DA SILVA SANTOS			45.359,48			45.359,48
2430	MARIA EDIVAN DOS SANTOS			15.437,50			15.437,50
2431	MARIA ELIZABETH SANTOS VITOR			30.730,00			30.730,00
2432	ELUZIA MARIA BARRETO SANTOS			37.938,87			37.938,87
2433	JOSÉ NERY DAMACENA			22.041,32			22.041,32
2434	MARCUS ANDRÉ DE VIEIRA MENDES			14.598,11			14.598,11
2435	MARIA DE FÁTIMA SANTOS			84.606,54			84.606,54
2436	ADEMIR MEIRA DOS SANTOS			7.957,86			7.957,86
2437	PAULO DA SILVA MATOS			46.066,97			46.066,97
2438	JOSEFA SELMA DO CARMO SANTANA			94.271,27			94.271,27
2439	JOSÉ ALMEIDA DE SOUZA			30.894,03			30.894,03
2440	MARIA DO CARMO LIMA DA CONCEIÇÃO			15.224,53			15.224,53
2441	ALMIR DOS SANTOS			159.157,13			159.157,13
2442	EUNICE BEZERRA CORREIA FILHA			41.266,13			41.266,13
2443	AMANDA ALVES MATOS			10.821,88			10.821,88
2444	JOSÉ LUIZ DE SANTANA			582.435,08			582.435,08
2445	GENISON SANTOS			10.743,20			10.743,20
2446	MARIA DE FÁTIMA RODRIGUES DE ARAÚJO			12.798,96			12.798,96
2447	ELISÂNGELA DE ANDRADE BARRETO			12.679,85			12.679,85

DEMONSTRATIVO ANALITICO DOS PRECATÓRIOS JUDICIAIS
REGISTRADOS NO PASSIVO PERMANENTE
ADMINISTRAÇÃO DIRETA - POSIÇÃO EM 31/12/2017

Nº ORDEM	ORGÃO PAGADOR/FAVORECIDO	MOVIMENTAÇÃO DO EXERCÍCIO - EM R$					
		SALDO EM 31/12/2016	ATUALIZAÇÕES	INSCRITOS	PAGOS	BAIXADOS	SALDO EM 31/12/2017
	PROCURADORIA GERAL DO ESTADO						
2448	MARIA DOS PRAZERES MATIAS SOUZA			11.056,79			11.056,79
2449	JOÃO DE GÓIS NETO			41.606,24			41.606,24
2450	MANOEL MESSIAS RODRIGUES			120.759,54			120.759,54
2451	MARIA DA CONCEIÇÃO CARVALHO SILVA			31.325,90			31.325,90
2452	MARCO ANTONIO RAMOS NUNES			14.187,87			14.187,87
2453	MARIA ISABEL MENEZES SILVA			45.147,96			45.147,96
2454	ALDAIR ALVES ROCHA ANDRADE			14.434,44			14.434,44
2455	JOSÉ NASCIMENTO DOS SANTOS			115.391,21			115.391,21
2456	REGINALDO DE ANDRADE			10.389,02			10.389,02
2457	VALTER JOSÉ VIEIRA CALAZANS			10.469,40			10.469,40
2458	RENÁRIO & FILHOS LTDA			16.599,30			16.599,30
2459	LENICE SANTOS			88.188,65			88.188,65
2460	TEREZA CRISTINA LOURENÇO DE AZEVEDO			214.407,65			214.407,65
2461	ROSINETE TELES DA ROCHA			215.028,24			215.028,24
2462	ELISMARY DE JESUS SANTOS			14.577,15			14.577,15
2463	JEOVA FRANCISCO DOS SANTOS			214.402,20			214.402,20
2464	JORGE LUIZ SANTA BÁRBARA			214.402,20			214.402,20
2465	GILVAN DE LIMA			216.520,12			216.520,12
2466	ANA MARIA DOS SANTOS			27.699,38			27.699,38
2467	AMÉLIA CRISTINA SANTOS DE MELO			18.446,86			18.446,86
2468	NOÉ DA SILVA BRITO			28.338,06			28.338,06
2469	ANA ANGÉLICA NUNES FEITOSA			14.187,87			14.187,87
2470	MARIA ONÉLIA OLIVEIRA ANDRADE			8.626,23			8.626,23
2471	JESSÉ DE ARAÚJO SANTOS FILHO			225.616,99			225.616,99
2472	SILVIO CESAR ISMERIM LIMA			116.715,48			116.715,48
2473	FLAVIA ZILNEIDE SOUZA SANTOS			40.002,18			40.002,18
2474	GENESIS LUIZ MARTINS DOS SANTOS			168.768,58			168.768,58
2475	ANNE AIRES VIEIRA BATISTA DANTAS			23.448,88			23.448,88
2476	MARIA DE FÁTIMA TEIXEIRA SANTOS			17.676,76			17.676,76
2477	MARIA DE LOURDES CRUZ			15.761,90			15.761,90
2478	TAYSSON KLEEBER SANTOS			54.109,38			54.109,38

DEMONSTRATIVO ANALITICO DOS PRECATÓRIOS JUDICIAIS
REGISTRADOS NO PASSIVO PERMANENTE
ADMINISTRAÇÃO DIRETA - POSIÇÃO EM 31/12/2017

Nº ORDEM	ORGÃO PAGADOR/FAVORECIDO	MOVIMENTAÇÃO DO EXERCÍCIO - EM R$					
		SALDO EM 31/12/2016	ATUALIZAÇÕES	INSCRITOS	PAGOS	BAIXADOS	SALDO EM 31/12/2017
	PROCURADORIA GERAL DO ESTADO						
2479	HINGRIDY KATILLAINY DE ANDRADE SANTOS			54.109,38			54.109,38
2480	MARIA AUGUSTA LIÃO			14.187,87			14.187,87
2481	VALDETE GUIMARÃES			294.118,97			294.118,97
2482	AÍDA CÉLIA DIAS ALMEIDA SOUZA			53.680,29			53.680,29
2483	MARIA JOSILENE SANTOS RODRIGUES			120.755,25			120.755,25
2484	MARIA MARILZA ALVES SANTOS RAMOS			44.617,55			44.617,55
2485	CLEUNAI CARAPIÁ DE OLIVEIRA			16.758,65			16.758,65
2486	MARTA SUSANA OLIVEIRA			25.165,07			25.165,07
2487	MARIA DE FÁTIMA SILVA VIEIRA			12.645,78			12.645,78
2488	JOSÉ IVO DOS SANTOS			73.408,09			73.408,09
2489	CARLOS VITOR LIMA SANTANA			42.178,97			42.178,97
2490	EDISON MONTEIRO DOS SANTOS			38.947,98			38.947,98
2491	EMILIO BARRETO DE SOUZA			216.332,73			216.332,73
2492	SUELY DENISE DE SANTANA RIBEIRO			127.688,31			127.688,31
2493	BALBINO JOSE SILVA NETO			127.688,31			127.688,31
2494	EVONILDE MARIA DO NASCIMENTO			84.943,90			84.943,90
2495	JOSÉ LUIZ DE ALMEIDA			216.859,97			216.859,97
2496	JOSÉ ANTÔNIO DOS SANTOS			215.028,24			215.028,24
2497	JORGE EDUARDO ANDRADE KRAUSS			127.688,31			127.688,31
2498	VERAILZA COSTA ALVES			127.688,31			127.688,31
2499	WALDIR RIBEIRO SOUZA DOS SANTOS			127.688,31			127.688,31
2500	EDUARDO SOUZA SANTOS			95.649,87			95.649,87
2501	MIRELLY SANTANA SANTOS			32.580,23			32.580,23
2502	TACYLA RODRIGUES SILVA			174.606,46			174.606,46
2503	EDILSON SAMPAIO ARAÚJO			213.349,12			213.349,12
2504	RÔMULO JOSÉ ALCÂNTARA SANTOS			127.688,31			127.688,31
2505	ANTÔNIO CARLOS RESENDE MOURA			213.349,12			213.349,12
2506	ANTÔNIO UBIRAJARA TEIXEIRA			218.443,19			218.443,19
2507	LUCIMAR DA CONCEIÇÃO COSTA			12.236,09			12.236,09
2508	ISABELLE SANTIAGO ALMEIDA			12.928,05			12.928,05
2509	MÁRCIO DE FIGUEIREDO PRADO			212.991,41			212.991,41

DEMONSTRATIVO ANALITICO DOS PRECATÓRIOS JUDICIAIS
REGISTRADOS NO PASSIVO PERMANENTE
ADMINISTRAÇÃO DIRETA - POSIÇÃO EM 31/12/2017

Nº ORDEM	ORGÃO PAGADOR/FAVORECIDO	MOVIMENTAÇÃO DO EXERCÍCIO - EM R$					
		SALDO EM 31/12/2016	ATUALIZAÇÕES	INSCRITOS	PAGOS	BAIXADOS	SALDO EM 31/12/2017
	PROCURADORIA GERAL DO ESTADO						
2510	IZABEL FERREIRA SANTOS			33.765,67			33.765,67
2511	EMILIO BARRETO DE SOUZA			127.688,31			127.688,31
2512	JULIETA OLIVEIRA CAMPOS			11.924,38			11.924,38
2513	ANARLENE BARRETO DE OLIVEIRA			18.058,54			18.058,54
2514	MARIA DE FÁTIMA SANTOS DE OLIVEIRA			9.588,15			9.588,15
2515	MARCOS ROGERIO KROGER GALO			55.446,50			55.446,50
2516	IRENICE DE SANTANA SIQUEIRA			16.356,57			16.356,57
2517	SERGIO DE PINA CARVALHO			127.688,31			127.688,31
2518	GEORGENES SOUZA DAMASCENO			67.647,65			67.647,65
2519	JOSIEL BISPO DOS SANTOS			218.546,93			218.546,93
2520	ROMÁRIO DE JESUS SANTOS			22.667,00			22.667,00
2521	JEFFERSON DA SILVA COSTA			29.744,19			29.744,19
2522	EDUARDO SOARES SANTOS			108.151,69			108.151,69
2523	ROBERTO DE QUEIROZ SODRÉ			213.791,84			213.791,84
2524	MARILENE SODRÉ DE SOUZA SANTOS			214.968,89			214.968,89
2525	JOSÉ RAMOS NETO			177.682,34			177.682,34
2526	REGINALDO ALMEIDA			215.383,34			215.383,34
2527	EDIVALDA DANTAS DA SILVA PRADO			49.512,61			49.512,61
2528	ELENO ALVES DE SANTANA			225.203,82			225.203,82
2529	GEORGE DE ALBUQUERQUE CONDE			127.688,31			127.688,31
2530	DÉLIO LIMA DOS REIS			39.358,84			39.358,84
2531	MÁRIO SÉRGIO RORIZ SILVA CRUZ			127.688,31			127.688,31
2532	ALOYSIO GOMES DA SILVA			16.816,68			16.816,68
2533	ADELMO MOURA DE SANTANA			171.374,13			171.374,13
2534	ARNALDO DE LIMA OLIVEIRA			224.629,68			224.629,68
2535	ARLETE DIAS DE SOUZA ANDRADE			20.507,34			20.507,34
2536	ROSEMARIE FRANÇA DOS SANTOS			215.028,24			215.028,24
2537	HELENCIEGLES FONSÊCA PEREIRA			215.089,33			215.089,33
2538	FRANCISCO CARLOS DOS SANTOS			214.494,21			214.494,21
2539	NILSON BARBOSA DE OLIVEIRA NETO			214.414,03			214.414,03
2540	MÉRCIA SOARES DE MENESES			20.456,78			20.456,78

DEMONSTRATIVO ANALITICO DOS PRECATÓRIOS JUDICIAIS
REGISTRADOS NO PASSIVO PERMANENTE
ADMINISTRAÇÃO DIRETA - POSIÇÃO EM 31/12/2017

Nº ORDEM	ORGÃO PAGADOR/FAVORECIDO	MOVIMENTAÇÃO DO EXERCÍCIO - EM R$					
		SALDO EM 31/12/2016	ATUALIZAÇÕES	INSCRITOS	PAGOS	BAIXADOS	SALDO EM 31/12/2017
	PROCURADORIA GERAL DO ESTADO						
2541	ANA MARIA DE JESUS SALES			11.571,31			11.571,31
2542	MIRALDA VIRGILIA DOS SANTOS			15.464,67			15.464,67
2543	ANTÍDIA SOARES SOBRAL			15.830,17			15.830,17
2544	WELLINGTON LUIZ DOS SANTOS			15.707,03			15.707,03
2545	MARIA IZABEL DA SILVA BARROS			17.897,80			17.897,80
2546	ROSA MARIA SOARES SANTANA ARAÚJO			16.281,06			16.281,06
2547	MARISALDA SILVA SANTOS			41.418,66			41.418,66
2548	JOSÉ CARLOS PEDROSO ASSUNPÇÃO			7.499,96			7.499,96
2549	MARIA CLÉDIA GOIS SANTOS			8.734,69			8.734,69
2550	MARIA CRISTINA DE ALMEIDA SILVA			14.171,33			14.171,33
2551	MARQUISE MENEZES SILVA SILVEIRA			19.102,41			19.102,41
2552	JOMERI DE JESUS NEVES LEANDRO			7.373,27			7.373,27
2553	CLÓVIS LISBOA DE SANTANA			311.786,89			311.786,89
2554	MARIA SELMA DA SILVA RODRIGUES			8.106,34			8.106,34
2555	JOSELICIA SATIRO SOBRAL			180.254,11			180.254,11
2556	JOSÉ CARLOS REZENDE MELO			151.618,27			151.618,27
2557	JOÃO BATISTA COELHO SIQUEIRA			192.727,19			192.727,19
2558	MARIA DE LOURDES SANTOS			10.157,65			10.157,65
2559	MARIA AUGUSTA DOS SANTOS			505.476,07			505.476,07
2560	KLEBER DE JESUS			13.818,26			13.818,26
2561	MARIA SHEILA ALMEIDA DOS SANTOS			832.782,56			832.782,56
2562	PERICLES TEIXEIRA GOMES			1.997.731,60			1.997.731,60
2563	ALESSANDRA ABDRADE F. C. DOS SANTOS			13.214,23			13.214,23
2564	MARTHA DEBORA LIRA TENORIO TEIXEIRA			358.629,33			358.629,33
2565	CARLOS ANTONIO SANTOS TEIXEIRA			263.303,64			263.303,64
2566	LUCIANA ALVES FERNANDES			263.807,01			263.807,01
2567	MINISTÉRIO PÚBLICO DO TRABALHO			1.093.190,91			1.093.190,91
2568	GERALDINO SANTANA COSTA			36.782,18			36.782,18
2569	GILENO DOS SANTOS			60.260,07			60.260,07
2570	SOLANGE MARIA BARROS SILVA			45.155,50			45.155,50
2571	ALEIDE FELIZARDO DOS SANTOS			50.948,00			50.948,00

DEMONSTRATIVO ANALITICO DOS PRECATÓRIOS JUDICIAIS
REGISTRADOS NO PASSIVO PERMANENTE
ADMINISTRAÇÃO DIRETA - POSIÇÃO EM 31/12/2017

Nº ORDEM	ORGÃO PAGADOR/FAVORECIDO	MOVIMENTAÇÃO DO EXERCÍCIO - EM R$					
		SALDO EM 31/12/2016	ATUALIZAÇÕES	INSCRITOS	PAGOS	BAIXADOS	SALDO EM 31/12/2017
	PROCURADORIA GERAL DO ESTADO						
2572	BENEDITO CRUZ MSCHADO			19.731,55			19.731,55
2573	MARIA ISABEL FRANCO SOBRAL			94.020,87			94.020,87
2574	MARIA AUGUSTA SILVA SANTOS			52.857,33			52.857,33
2575	GUILHERME SOBRAL SANTOS			18.804,17			18.804,17
2576	GAMALIEL MENEZES SOUZA			153.561,17			153.561,17
2577	JOSÉ ERINALDO NERES VERÍSSIMO			26.110,65			26.110,65
2578	JOSÉ ALMIRO MARTINS DOS SANTOS			36.647,43			36.647,43
2579	JOSÉ NIVALDO OLIVEIRA GOIS			6.224,43			6.224,43
2580	ARISTOTELES BISPO FILHO			10.254,99			10.254,99
2581	LUIZ DOS SANTOS			97.643,08			97.643,08
2582	ANTÔNIA MARIA SANTOS DA SILVA			45.308,57			45.308,57
2583	GERALDO RESENDE FILHO			20.585,22			20.585,22
2584	JOÃO FERNANDES BRITO DA SILVA			31.745,45			31.745,45
2585	APARECIDA BARRETO CORREIA			6.168,32			6.168,32
2586	CARLOS ALBERTO PEREIRA BARROS			83.644,18			83.644,18
2587	ANTÔNIA MARIA LEITE DA SILVA			42.087,43			42.087,43
2588	MARIA DOS PRAZERES FERREIRA COSTA			11.856,96			11.856,96
2589	RICARDO TAVARES DE MEDINA SANTOS			6.945,62			6.945,62
2590	GILENO DO CARMO SANTOS			25.758,20			25.758,20
2591	RADIO FM DE ESTÂNCIA LTDA			673.337,12			673.337,12
2592	MARIA AUXILIADORA BISPO			9.814,27			9.814,27
2593	H. DANTAS COMERCIO, NAVEGAÇÃO E IND. LTDA			2.191.034,87			2.191.034,87
2594	ANTÔNIO LUIZ GOMES			18.046,65			18.046,65
2595	MARIA JOSÉ SANTANA OLIVEIRA			22.352,66			22.352,66
2596	MARIA DO SOCORRO GUIMARÃES NUNES			57.497,40			57.497,40
2597	BRUCE LEE CARDOSO DA SILVA			28.872,01			28.872,01
2598	JOSÉ ORLANDO DE MORAIS			5.643,33			5.643,33
2599	GISELE SANTOS DE SANTANA			44.255,56			44.255,56
2600	LUCAS SANTOS DE SANTANA			22.127,67			22.127,67
2601	MARIA OZANA DE OLIVEIRA			94.020,87			94.020,87
2602	EVÂNIO SILVA MELO			38.722,97			38.722,97

DEMONSTRATIVO ANALITICO DOS PRECATÓRIOS JUDICIAIS
REGISTRADOS NO PASSIVO PERMANENTE
ADMINISTRAÇÃO DIRETA - POSIÇÃO EM 31/12/2017

Nº ORDEM	ORGÃO PAGADOR/FAVORECIDO	MOVIMENTAÇÃO DO EXERCÍCIO - EM R$					
		SALDO EM 31/12/2016	ATUALIZAÇÕES	INSCRITOS	PAGOS	BAIXADOS	SALDO EM 31/12/2017
	PROCURADORIA GERAL DO ESTADO						
2603	JOELÇO ALVES DOS SANTOS			7.798,64			7.798,64
2604	LELAIDE BRITO MAIA			18.059,68			18.059,68
2605	MANOEL MESSIAS DOS SANTOS			97.456,83			97.456,83
2606	VALDO SILVA SOUZA JÚNIOR			10.162,27			10.162,27
2607	JOSÉ DE SOUSA RIBEIRO FILHO			58.291,62			58.291,62
2608	ELENA OLIVEIRA MOTA			23.359,03			23.359,03
2609	DENISE VASCONCELOS GAMA BENDOCCHI			26.742,43			26.742,43
2610	MARIA DO CARMO SANTOS ALMEIDA			19.900,50			19.900,50
2611	MARIA ESTER DANTAS SANTOS			24.252,66			24.252,66
2612	LUCY MARIA DOS SANTOS DE JESUS			14.795,47			14.795,47
2613	ROSA MARIA DOS SANTOS NUNES			49.838,50			49.838,50
2614	VANIA JARDELINA MENEZES			15.230,64			15.230,64
2615	MARISA BERRETO CORREIA			6.168,32			6.168,32
2616	GERUSA VIEIRA DOS SANTOS			32.746,75			32.746,75
2617	LEDA PEREIRA DE ALCANTARA			17.427,95			17.427,95
2618	JOSÉ LINHARES FILHO			20.255,52			20.255,52
2619	LENALDA SOUZA MATOS			28.375,90			28.375,90
2620	JOSÉ DE SOUZA			78.900,39			78.900,39
2621	JOSÉ EDILSON FERREIRA DE BARROS			67.876,40			67.876,40
2622	JOSÉ EDIRANIR CANDIDO DOS SANTOS			48.851,04			48.851,04
2623	JOSEFA JUSIVAN DOS SANTOS SANTANA			13.660,24			13.660,24
2624	ALIETE PEREIRA LIMA			19.201,00			19.201,00
2625	BOM SABOR ALIMENTAÇÃO INDUSTRIAL LTDA			233.801,87			233.801,87
2626	MARIA JIZELIA DOS SANTOS			10.388,85			10.388,85
2627	MARIA AUXILIADORA BARRETO DE OLIVEIRA			50.821,57			50.821,57
2628	JOSÉ ERNANDE DE SOUZA			77.538,74			77.538,74
2629	JUCELIA DOS SANTOS			22.930,73			22.930,73
2630	JEAN BATISTA SANTOS			52.819,54			52.819,54
2631	JAIRA MACARIO COSTA			18.861,27			18.861,27
2632	RINALDO NUNES RIBEIRO			58.423,92			58.423,92
2633	RICARDO SANTANA			7.800,88			7.800,88

DEMONSTRATIVO ANALITICO DOS PRECATÓRIOS JUDICIAIS
REGISTRADOS NO PASSIVO PERMANENTE
ADMINISTRAÇÃO DIRETA - POSIÇÃO EM 31/12/2017

Nº ORDEM	ORGÃO PAGADOR/FAVORECIDO	MOVIMENTAÇÃO DO EXERCÍCIO - EM R$					
		SALDO EM 31/12/2016	ATUALIZAÇÕES	INSCRITOS	PAGOS	BAIXADOS	SALDO EM 31/12/2017
	PROCURADORIA GERAL DO ESTADO						
2634	RAIMUNDO RODRIGUES DE ARAGÃO			9.258,04			9.258,04
2635	EDILEUZA MARIA DOS SANTOS			11.134,25			11.134,25
2636	ANTONIO CONRADO AZEVEDO DIAS			82.633,07			82.633,07
2637	ANTONIO LIMA COSTA			85.828,59			85.828,59
2638	ZULEICA COSTA SOUZA			15.793,67			15.793,67
2639	JOSÉ VIEIRA DA CRUZ			17.427,95			17.427,95
2640	FABIANA ALVES PEREIRA			11.206,73			11.206,73
2641	SERGIO AUGUSTO MENDONÇA SANTOS			13.744,49			13.744,49
2642	MARIA LUCIENE BOMFIM			23.119,96			23.119,96
2643	ARACI NICOLAU DE SOUZA			17.823,99			17.823,99
2644	FRANCISCO CESAR BARRETO			18.273,04			18.273,04
2645	JUCILDA MARIA MOTA RODRIGUES			23.488,16			23.488,16
2646	PEDRO ALEXANDRE SOUZA DA SILVA			20.578,87			20.578,87
2647	RAFAEL SANTOS DE SANTANA			22.127,67			22.127,67
2648	ÂNGELA MARIA TEIXEIRA PAES			49.505,08			49.505,08
2649	GERALDO CHRYSÓGONO ALVES			10.717,50			10.717,50
2650	ANA MARGARIDA TORRES ROBERTI			89.280,67			89.280,67
2651	MARCOS ANDRÉ PERES DE OLIVEIRA			35.070,28			35.070,28
2652	MARIA JIZELIA DOS SANTOS			47.991,53			47.991,53
2653	JOÃO ALBERTO SANTOS DE OLIVEIRA			9.950,52			9.950,52
2654	JANETE MARIA OLIVEIRA SANTOS			10.130,11			10.130,11
2655	JOÃO SANTANA FILHO			30.837,76			30.837,76
2656	MARIA APARECIDA DOS SANTOS			13.731,91			13.731,91
2657	ANGELA MARIA DE SOUZA SANTOS			91.039,49			91.039,49
2658	CLAUDEMIR MENDONÇA SILVA			32.343,85			32.343,85
2659	RONALDO BIGI DOS SANTOS			33.274,14			33.274,14
2660	JOSÉ JEFFERSON CORREIA MACHADO			7.040,76			7.040,76
2661	RITA DE CÁSSIA CAETANO DOS SANTOS			34.614,52			34.614,52
2662	SIMONE DE OLIVEIRA SHIMADA CRUZ			67.297,91			67.297,91
2663	EDIVANICE CARVALHO CARDOSO			244.121,61			244.121,61
2664	JOSILEIDE MARIA DA SILVA			177.524,57			177.524,57

DEMONSTRATIVO ANALITICO DOS PRECATÓRIOS JUDICIAIS
REGISTRADOS NO PASSIVO PERMANENTE
ADMINISTRAÇÃO DIRETA - POSIÇÃO EM 31/12/2017

Nº ORDEM	ORGÃO PAGADOR/FAVORECIDO	MOVIMENTAÇÃO DO EXERCÍCIO - EM R$					
		SALDO EM 31/12/2016	ATUALIZAÇÕES	INSCRITOS	PAGOS	BAIXADOS	SALDO EM 31/12/2017
	PROCURADORIA GERAL DO ESTADO						
2665	SANDRO EDUARDO DE CAMARGO			216.874,16			216.874,16
2666	MARIA TEREZINHA FERREIRA			159.101,81			159.101,81
2667	EVERTON OLIVEIRA DA SILVA			7.545,55			7.545,55
2668	SONIA MARIA DE SALES MACHADO			18.503,96			18.503,96
2669	JOSÉ JUSTINO DOS SANTOS			34.690,79			34.690,79
2670	RODIVAL DO NASCIMENTO RIBEIRO			74.992,79			74.992,79
2671	ANTONIO FERREIRA RAMOS			80.600,14			80.600,14
2672	DOMICIO NENES DOS SANTOS			41.929,63			41.929,63
2673	LENOIL ALVES VILANOVA			60.299,65			60.299,65
2674	JOSÉ ROBERTO DE OLIVEIRA			80.600,14			80.600,14
2675	VALDEI RAMOS DA SILVA			12.654,68			12.654,68
2676	ANTONIO RAMOS DA SILVA			12.654,68			12.654,68
2677	HELIO SOBRAL			41.929,63			41.929,63
2678	MADALENA SANTOS CARMELO			18.913,68			18.913,68
2679	ANA RAMOS DA SILVA			12.654,68			12.654,68
2680	GRINAURA RAMOS DA SILVA			12.654,68			12.654,68
2681	RAIMUNDO ANDRADE CRUZ			47.159,55			47.159,55
2682	SANDRA MARIA RAMOS DA SILVA			12.654,68			12.654,68
2683	EGUINALDO ALBUQUERQUE SANTOS			7.743,74			7.743,74
2684	LUCIA DAMIANA BARRETO DOS SANTOS			11.301,14			11.301,14
2685	RITA DE CASSIA LESSA DOS SANTOS			15.000,00			15.000,00
2686	GERDINILSON DOS SANTOS			16.102,69			16.102,69
2687	NACIONAL GAS BUTANO DISTRIBUIDORA LTDA			376.124,77			376.124,77
2688	INDUSTRIAL ALGODOEIRA ITABAIANA LTDA			11.865,71			11.865,71
2689	CLEIDE RAMOS DA SILVA			12.654,68			12.654,68
2690	MARIA IOLANDA RAMOS DA SILVA			12.654,68			12.654,68
2691	EDILMA DANTAS DE FARIAS			25.409,77			25.409,77
2692	WASHINGTON LUIZ DE SOUZA SANTANA			25.432,79			25.432,79
2693	LEONORA VIANA DE ASSIS			12.554,76			12.554,76
2694	GERALDO RESENDE FILHO			70.993,93			70.993,93
2695	TERESA VIRGÍNIA VALENÇA TELES DE MENEZES			32.617,50			32.617,50

DEMONSTRATIVO ANALITICO DOS PRECATÓRIOS JUDICIAIS
REGISTRADOS NO PASSIVO PERMANENTE
ADMINISTRAÇÃO DIRETA - POSIÇÃO EM 31/12/2017

Nº ORDEM	ORGÃO PAGADOR/FAVORECIDO	MOVIMENTAÇÃO DO EXERCÍCIO - EM R$					
		SALDO EM 31/12/2016	ATUALIZAÇÕES	INSCRITOS	PAGOS	BAIXADOS	SALDO EM 31/12/2017
	PROCURADORIA GERAL DO ESTADO						
2696	ARLEIDE RAMOS DA SILVA			12.654,68			12.654,68
2697	MARIA HORTÊNCIA SANTOS SIQUEIRA			180.603,33			180.603,33
2698	MARIA LEONOR AGUIAR ALMEIDA			166.429,45			166.429,45
2699	MARIA VALMEIRE LISBOA NASCIMENTO RABELO			56.142,57			56.142,57
2700	MARIA NELÂNDIA RAMOS DA SILVA			12.654,68			12.654,68
2701	JOSÉ ADRIANO DA SILVA			12.654,68			12.654,68
2702	CREUZA MARIA DA SILVA			151.095,68			151.095,68
2703	VALTEMIR BEZZERRA DA SILVA			12.654,68			12.654,68
2704	ALEXANDRO SANTOS DE OLIVEIRA			11.975,59			11.975,59
2705	ANTÔNIO OLÍMPIO DOS SANTOS FILHO			9.402,34			9.402,34
2706	VERA LÚCIA MENDONÇA TOURINHO			23.118,40			23.118,40
2707	JOSÉ OLIVEIRA LIMA			20.793,93			20.793,93
2708	MARIA DDO PERPÉTUO SOCORRO TAVARES DO NASCIMENTO			166.429,45			166.429,45
2709	MARIA DE LOURDES MENEZES			11.364,26			11.364,26
	TOTAL	**785.107.510,49**	**63.842.675,33**	**62.982.717,14**	**-**	**71.192,46**	**911.861.710,50**

SERGIPE PREVIDÊNCIA

ACOMPANHAMENTO DOS PRECATÓRIOS INSCRITOS PARA PAGAMENTO (ORDEM CRONOLÓGICA)

Data de atualização de dados:

ORDEM	INSCRIÇÃO	ANO DE PAGAMENTO	PROCESSO	Nº PRECATÓRIO (recurso)	BENEFICIÁRIO	VALOR ORIGINAL (R$)	ATUALIZAÇÃO (R$)	**VALOR ATUALIZADO dez/2015(R$)	PAGAMENTOS (R$)	SALDO A PAGAR (R$)
ANO DE PAGAMENTO: 2007										
1		2007	2006103849	0089/2006	MARIA CLAUDICEIA SANTOS BARRETO,WAGNER SOARES DANTAS ,MARIA DO CARMO BARBOSA,LAUDELINA LIMA DA SILVA,LUZINETE CONCEICAO DE MOURA,NIVALDA MARIA DA CONCEICAO,GERUZA ALVES DE ALMEIDA,VALDIR ALVES DOS SANTOS,VALDEMIR ALVES DOS SANTOS,ALICE SAORES MENEZES	23.996,45	34.508,05	58.504,50	21.998,76	32.541,37
2		2007	2006103998	0091/2006	LUIZ CABOCLO FILHO,MANOEL RODRIGUES DE JESUS,JOSE ERILIO DOS SANTOS,MARCOS MESSIAS DOS SANTOS,PAULO JOSINO DOS SANTOS,ERIONALDO SOUZA DA SILVA,ARGEMIRO FRANCISCO DAS CHAGAS	18.467,86	12.046,30	30.514,16	28.446,47	0,00
3		2007	2006104047	0092/2006	CLAUDOMIRO JOSE DOS SANTOS,MARIA AUTINHA DOS SANTOS MATOS,EVANDA XAVIER DOS SANTOS	8.879,11	6.287,49	15.166,60	14.138,88	0,00
4		2007	2006104143	0094/2006	MARIA JOSE ESTEVES DOS MONTES,RODOMARQUE MACEDO,CREUZA ALVES SANTOS	50.243,44	67.531,54	117.774,98	53.169,81	56.624,53
5		2007	2006104199	0095/2006	MARIA ESTER REIS DA SILVA,MARIA ROSANGELA DE CARVALHO,JOSEFA MARIA DA CONCEICAO SANTOS,SILVANIA GUERRA DA CONCEICAO,CAMILA AGUIAR SOUZA,MATHEUS GERRA DA CONCEICAO,MARIA HELENA DOS SANTOS MARCIANO,JOVELINA FERREIRA DOS SANTOS	18.570,50	29.046,91	47.617,41		44.390,77
6		2007	2006104201	0096/2006	IVONETE ANDRADE MACIEL,SOLANGE NORONHA BARRETO,TEREZINHA DA SILVA CORREIA,MARIA TELMA DE OLIVEIRA,MAGNOLIA LIMA DA SILVA,CLARA MARIA OLIVEIRA DE ARAUJO,SELIA MARIA SIQUEIRA SANTOS,MARIA DO CARMO MACHADO LIMA,JOSEFA ANGELICA DOS ANJOS SANTOS,EDIVAN FELIX S	45.765,04	56.334,35	102.099,39	92.038,61	3.142,35
7		2007	2006104202	0097/2006	MARILIA PEREIRA ROCHA,MIRNA SALOME PEREIRA ROCHA	7.911,77	4.246,80	12.158,57	11.334,68	0,00
8		2007	2006104204	0098/2006	MIRIAM DIAS ALCANTARA,ANDERSON ALCANTARA TELES,ROSEANE ANDRADE TELES	56.982,32	89.128,47	146.110,79		136.210,07
9		2007	2006104291	0099/2006	CARLOS GOMES DE CARVALHO LEITE,JOSE MANOEL DOS SANTOS,JOSE ANTONIO DE SOUZA,LIGIA MARIA MONTEIRO DE FIGUEIREDO,CARLOS LUIZ COSTA DE SOUZA ,BALDUINO JANUARIO,ROBERTO CABRAL SILVA	108.939,56	123.193,10	232.132,66	78.223,01	138.179,93
10		2007	2006104293	0100/2006	EDVALDO VIEIRA MESSIAS	36.526,13	52.894,86	89.420,99	15.540,75	67.820,92
11		2007	2006104567	0106/2006	JOSE GILSON DOS SANTOS // PENHORA DE R$ 1.994,20, OFICIO 339/2009 DE 06/07/09 DO DR. GASPAR FEITOSA. JUIZ DE DIREITO DA 18% VARA CÍVEL.	41.878,08	59.255,85	101.133,93	15.540,75	78.740,17
12		2007	2006104589	0107/2006	GILBERTO DA SILVA PEREIRA,ODILON DE JESUS BARRETO,JOSE ROMEU,JOSE DE JESUS BARRETO,ERONILDES JOSE DOS SANTOS E OUTROS,PAULO JOSE DOS SANTOS // PAGO EM 12/08/2010 POR ORDEM DO PRES. DO TJ R$ 77.703,75 , VALOR DESCONTADO DA ATUALIZAÇÃO	176.486,89	225.609,15	402.096,04	77.703,75	297.145,56

SERGIPE PREVIDÊNCIA

ACOMPANHAMENTO DOS PRECATÓRIOS INSCRITOS PARA PAGAMENTO (ORDEM CRONOLÓGICA)

Data de atualização de dados:

ORDEM	INSCRIÇÃO	ANO DE PAGAMENTO	PROCESSO	Nº PRECATÓRIO (recurso)	BENEFICIÁRIO	VALOR ORIGINAL (R$)	ATUALIZAÇÃO (R$)	**VALOR ATUALIZADO dez/2015(R$)	PAGAMENTOS (R$)	SALDO A PAGAR (R$)
ANO DE PAGAMENTO: 2007										
13		2007	2006104616	0109/2006	NICÉLIA ROSA SANTOS	14.587,15	15.106,62	29.693,77	15.540,75	12.140,92
14		2007	2006104617	0110/2006	MARIA INADIR DO AMARAL,GILDA SILVEIRA TELES,MARIA NEUZA MACHADO DA SILVA,EDILEUZA ARAUJO NORONHA,MARINEUZA ALVES DE ANDRADE,MARIA SALETE DOS SANTOS ALMEIDA,ANA HILDA MENEZES DE JESUS,JOSEFA SANTANA COSTA,MARIA ANGELICA TAVARES SANTOS,MARIA DE LOURDES SANT	23.076,70	21.658,95	44.735,65	41.704,28	0,00
15		2007	2006104644	0118/2006	OLIDIO FERREIRA MARTIR,JOSE DE JESUS II,MANOEL JOAQUIM DE SANTANA FILHO,CARLOS RUBENS SILVA,JOSE OLIVEIRA DOS SANTOS I,NICIANO DOS SANTOS,JOSE FIRMINO SANTOS	18.584,40	12.107,81	30.692,21	28.612,45	0,00
16		2007	2006104647	0119/2006	FRANÇO BISPO DOS SANTOS,ARNALDO RIBEIRO DE SANTANA,JOSE ATANIEL DE OLIVEIRA,EMILIO ELIOTERIO DE SANTANA	84.674,78	82.205,49	166.880,27	75.371,80	80.200,37
17		2007	2006104687	0120/2006	TEREZINHA PINTO DE MORAES,ELENITA TEIXEIRA DE CRISTO SANTOS,MARIA JOSE MOREIRA SANTANA	366.643,18	570.497,13	937.140,31	46.622,25	827.015,79
18		2007	2006104688	0121/2006	LUCILA SILVA CARVALHO,JOSE XAVIER DA SILVA	49.098,43	58.530,15	107.628,58	38.554,53	61.780,95
19		2007	2006104784	0123/2006	ERICA GOMES FERNANDES RESENDE,CARMEM MARIA ROSA ARAÚJO E OUTRA	54.206,53	65.711,80	119.918,33	37.618,36	74.174,09
20		2007	2006104785	0124/2006	MARIA LUCIA GONCALVES MUNIZ,VALDICE DA SILVA ASSENCAO,RODOLFO RIBEIRO OLIVEIRA,MARIA FRANCISCA LEITE,MANOEL AUGUSTO DOS ANJOS,RAUL FREIRE,MARIA DAS GRACAS PRADO BARRETO BARROS	147.154,68	220.063,34	367.218,02	33.715,07	308.619,61
21		2007	2006104851	0125/2006	HEROFILO ARAUJO ARAGAO,EULINA LIMA SIMOES FREIRE,JOSE CARLOS DE SOUSA	73.849,57	98.701,04	172.550,61	27.529,59	133.328,69
22		2007	2006104890	0127/2006	ANATOLIO BISPO DOS SANTOS ,JOSE SANTOS,PEDRO MAURICIO,GILVAN FEITOSA,IVANILDO TAVARES DA SILVA,MANOEL DA SILVA,JOSE LOPES PEREIRA,DOGIVA RODRIGUES FEITOSA,JOSE OLIVEIRA DA SILVA,EDSON CARDOSO RAMOS,RENATO JOSE DE SOUZA,RENATO TELES CRUZ,MOACIR VENANCIO CO	158.623,44	176.035,03	334.658,47	136.772,09	175.209,34
23		2007	2006105210	0131/2006	MARIA BOMFIM DE CARVALHO	8.204,23	7.163,75	15.367,98	14.326,62	0,00
24		2007	2006105298	0132/2006	ZAILDA MARIA DA LUZ COSTA,MARIA JOSE BISPO SANTOS,TEREZA DE JESUS VEIGA ROCHA	10.161,61	15.860,38	26.021,99		24.258,69
25		2007	2006105299	0133/2006	MANOEL GOMES FEITOSA	11.512,44	17.968,77	29.481,21		27.483,51
26		2007	2006105300	0134/2006	MARLENE ROCHA ALVES	6.162,16	9.617,98	15.780,14		14.710,85
27		2007	2006105393	0135/2006	EDSON DE MATOS,ANTONIO FERREIRA FILHO,JACY SOARES CAVALCANTE,MARIA JOSE TEIXEIRA DOS SANTOS,MANOEL DA SILVA SANTOS,MARTA MADALENA SILVA SANTOS,GILZELIA DE GOIS MENEZES // PAGO EM 12/08/2010 POR ORDEM DO PRES. DO TJ R$ 15.540,75	82.345,18	84.240,18	166.585,36	69.721,58	85.575,66
28		2007	2006105395	0136/2006	MARIA LEDA DANTAS DE MELO	77.602,48	104.399,00	182.001,48	25.159,02	144.509,72
29		2007	2006105396	0137/2006	MARIA LUIZA SANTOS,JOSEFA FERREIRA DE ANDRADE	98.844,60	112.802,52	211.647,12	26.616,33	170.689,21

SERGIPE PREVIDÊNCIA

ACOMPANHAMENTO DOS PRECATÓRIOS INSCRITOS PARA PAGAMENTO (ORDEM CRONOLÓGICA)

Data de atualização de dados:

ORDEM	INSCRIÇÃO	ANO DE PAGAMENTO	PROCESSO	Nº PRECATÓRIO (recurso)	BENEFICIÁRIO	VALOR ORIGINAL (R$)	ATUALIZAÇÃO (R$)	**VALOR ATUALIZADO dez/2015(R$)	PAGAMENTOS (R$)	SALDO A PAGAR (R$)
ANO DE PAGAMENTO: 2007										
30		2007	2006105496	0139/2006	MARIA DO CARMO GOMES DE ARAUJO,MARIA HELY BISPO,MARIA DE LOURDES SILVA SANTOS	145.070,33	216.488,96	361.559,29	43.139,12	293.920,28
31		2007	2006105497	0140/2006	MARIA JOSE CRUZ,JOSE ALVES DE SOUZA FILHO,HELCIO LOBO MENDES,RICARDO GABRIEL DOS ANJOS	49.455,64	61.412,53	110.868,17	29.963,45	73.392,10
32		2007	2006105499	0141/2006	MANOEL JOAQUIM DOS SANTOS,MARIA VIRGINIA LIMA COSTA,GILSON DE OLIVEIRA	23.118,79	16.971,46	40.090,25	21.195,76	16.177,90
33		2007	2006105502	0142/2006	JOSE CORREIA DE ARAUJO	18.529,57	28.921,19	47.450,76		44.235,41
34		2007	2006105503	0143/2006	JOSE AMERICO COSTA,JOAO FRANCA,MARIA JOSE GOMES DA SILVA,ALACIR MOREIRA BOTELHO	95.741,14	127.400,25	223.141,39	26.236,75	191.106,57
35		2007	2006105602	0144/2006	HIGINO ALVES DE CARVALHO,JOSE NASCIMENTO,GILBERTO FLORIANO DOS SANTOS,PAULO DE FREITAS CAMPOS,MARIA DA PAIXAO DE JESUS VASCONCELOS,MARIA FRANCISCA DE JESUS SILVA,EDILZE MENEZES SANTANA	42.185,00	63.997,90	106.182,90	6.503,09	92.484,67
36		2007	2006105604	0145/2006	ANTONIO ROSA FILHO,JOSE DA SILVA,JOSE BRASILEIRO DOS SANTOS,LAMEU DE ALMEIDA,BENICIO NERES,ANTONIO ROCHA,JOSAFA NARCISO DO AMARAL	20.883,45	32.595,15	53.478,60		49.854,80
37		2007	2006105607	0146/2006	GESILDA GONZAGA SOBRAL DO NASCIMENTO,MANOEL LEMOS DE MENDONCA,JOAO HORACIO DOS SANTOS,GERALDO MORAES MOTTA,AURELINA BARBOSA DOS SANTOS,JOSE ALOISIO DOS SANTOS ,EVERALDO JOSE DOS ANJOS	18.500,24	5.598,84	24.099,08	22.466,08	0,00
38		2007	2006105725	0149/2006	ZILDA CORREIA MACHADO,IZABEL ANDRADE DOS SANTOS	291.645,40	432.764,56	724.409,96	27.531,74	647.790,93
39		2007	2006105742	0150/2006	CARIVALDO DO NASCIMENTO	14.085,55	16.715,24	30.800,79	15.540,75	13.172,92
40		2007	2006105780	0151/2006	PAULO PODEROSO,JOAO TELES DE MENEZES,CRISLAN SILVA DANTAS,EDILMA MENEZES SANTOS LIMA	99.946,93	140.110,87	240.057,80	27.912,84	195.878,22
41		2007	2006105839	0152/2006	ARNALDO FERREIRA DA SILVA,JOSE SANTOS DELFINO,GUIDO PEREIRA DA SILVA,VALDIE MOURA SANTOS,JOSE BOMFIM SANTOS,ANTONIO GOMES DE REZENDE,JOAO DOMINGOS DOS SANTOS	19.084,25	7.418,59	26.502,84	24.706,96	0,00
42		2007	2006105845	0154/2006	LENAIDE DA SILVA FONTES,MARIA NILDES DOS SANTOS,GEDALVA VIEIRA MELO	107.228,45	154.278,65	261.507,10	43.139,12	200.647,80
43		2007	2006105848	0155/2006	RAIMUNDO MARTINS DOS SANTOS ,DEOCLECIANO PEREIRA DA MOTA,JACKSON ALVES DOS SANTOS,VERA SWETS COSTA,JOSE DOMINGOS DOS SANTOS,JOAO BOSCO SANTOS,ALAIDE DE MENZES SANTOS	62.549,61	87.936,90	150.486,51	15.540,75	124.748,53
44		2007	2006105849	0156/2006	ANTONIO FLORENCIO SILVA,JOÃO MARTINS BEZERRA,NIVIO MATIAS,FRANCISCO XAVIER DE ARGOLO	78.376,04	122.330,34	200.706,38		187.106,16
45		2007	2006105899	0157/2006	IZAURA OLIVEIRA,MARIA OLIVEIRA SILVA,BERILO ROQUE DA CRUZ,MARIA DA SOLIDADE MACEDO FREITAS	88.911,14	127.123,33	216.034,47	15.540,75	185.854,85
46		2007	2006105907	0158/2006	JOSE ANDERSON NASCIMENTO,LUZIA MARIA DA COSTA NASCIMENTO	26.443,19	22.509,86	48.953,05	35.613,40	10.022,51

SERGIPE PREVIDÊNCIA

ACOMPANHAMENTO DOS PRECATÓRIOS INSCRITOS PARA PAGAMENTO (ORDEM CRONOLÓGICA)

Data de atualização de dados:

ORDEM	INSCRIÇÃO	ANO DE PAGAMENTO	PROCESSO	Nº PRECATÓRIO (recurso)	BENEFICIÁRIO	VALOR ORIGINAL (R$)	ATUALIZAÇÃO (R$)	**VALOR ATUALIZADO dez/2015(R$)	PAGAMENTOS (R$)	SALDO A PAGAR (R$)
ANO DE PAGAMENTO: 2007										
47		2007	2006106004	0163/2006	ERALDO TARGINO DE MACEDO,MARIA JOSE LOURENCO SANTOS	55.162,04	83.960,07	139.122,11	15.540,75	114.154,20
48		2007	2006106006	0164/2006	MARIA ZAILDE DE MOURA SANTOS,JOAO PEDRO DE JESUS,BERENICE GONCALVES FERREIRA ,MARIA MARCELINA DE JESUS ,ANALICE DAVILA SILVEIRA ,MARIA DAS VIRGENS MOTA,JOSE PEDRO DE JESUS E OUTROS,NEILDE MACHADO	73.140,89	100.473,15	173.614,04	20.248,66	141.600,99
49		2007	2006106009	0165/2006	MARINALVA OLIVEIRA ALVES // VALOR ATUALIZADO PELO TJ ATÉ 31/12/2009 R$ 341.499,91. PAGO R$ 15.540,75 POR ORDEM DO PRES. DO TJ 03/2010. SALDO R$ 325.959,16	200.464,10	293.372,75	493.836,85	27.912,84	432.460,76
50		2007	2006106010	0166/2006	ANTONIO LEITE SAMPAIO,NEWTON PINHEIRO CALAZANS,ANTONIO GOMES DE ANDRADE,ELIEZER BATISTA DE SOUZA,JOAO SILVA FRANCO,MARIA ENEDINA MENEZES LEITE	75.913,98	113.344,73	189.258,71	29.753,96	146.680,25
51		2007	2006106114	0172/2006	VANDALUCIA BARRETO DE OLIVEIRA MAIA,MARILENA VIEIRA DOS SANTOS,MARIA ANDRELINA FERREIRA DE MELO	6.931,79	5.506,90	12.438,69	11.595,82	0,00
52		2007	2006106116	0174/2006	PAULO VINICIUS BRANDÃO RIBEIRO	55.722,17	86.971,88	142.694,05		133.024,85
53		2007	2006106118	0175/2006	MARIA VALDICE ANDRADE PORTO	8.180,44	12.768,13	20.948,57		19.529,06
54		2007	2006106124	0176/2006	VERONICA LEITE DE ARGOLO	17.967,14	28.043,34	46.010,48		42.892,73
55		2007	2006106125	0177/2006	EDMILSON DE JESUS PEREIRA,JOSE OLEGARIO DOS SANTOS	134.512,02	209.948,09	344.460,11	15.540,75	305.578,14
56		2007	2006106139	0179/2006	CASSIA GARCIA MORENO LIMA,CLARICE OLIVEIRA GOMES,MARIA JOSE CONCEICAO PINHEIRO SOUZA,LENIZA MENEZES DE JESUS,ARNALDINA PEIXOTO DA SILVEIRA,VERALUCIA DE JESUS SANTOS,JOSEFA LENIDA DA SILVA SANTOS,TEREZINHA NUNES SANTOS,JOSEFA OLIVEIRA SANTANA,MARIA ALAIDE	0,00	42.345,54	42.345,54	39.476,13	0,00
57		2007	2006106142	0182/2006	AMANDA LIMA CRUZ	17.288,19	26.983,63	44.271,82		41.271,88
58		2007	2006106158	0188/2006	MARIA JOSEFA DOS SANTOS,NADILENE RODRIGUES SANTOS,NADJANE RODRIGUES FREIRE,LAURICIA TAVARES SANTOS ,CARMOSITA FEITOSA DE ARAGAO,HORTENCIA MARIA ROCHA,MARIA HORTENCIA ROCHA	37.069,98	57.859,30	94.929,28		88.496,71
59		2007	2006106162	0191/2006	MARK CLARK SILVA ANDRADE	21.440,02	33.463,86	54.903,88		51.183,50
60		2007	2006106166	0192/2006	JOSEPHA LIMA SILVA,MARIA ADELIA DE SOUZA LIMA ,AROALDO MARQUES,IZABEL RAIMUNDA SANTOS VILANOVA,JOAO DIAS FILHO CHAVES ,TEREZINHA MARQUES DE OLIVEIRA ,MARIA JOSE DE MELO MENDONCA E OUTRAS	21.617,06	9.630,57	31.247,63	29.130,24	0,00

SERGIPE PREVIDÊNCIA

ACOMPANHAMENTO DOS PRECATÓRIOS INSCRITOS PARA PAGAMENTO (ORDEM CRONOLÓGICA)

Data de atualização de dados:

ORDEM	INSCRIÇÃO	ANO DE PAGAMENTO	PROCESSO	Nº PRECATÓRIO (recurso)	BENEFICIÁRIO	VALOR ORIGINAL (R$)	ATUALIZAÇÃO (R$)	**VALOR ATUALIZADO dez/2015(R$)	PAGAMENTOS (R$)	SALDO A PAGAR (R$)
ANO DE PAGAMENTO: 2008										
61		2008	2006107135	0200/2006	LUIZ BASTOS VASCONCELOS	16.339,71	23.550,66	39.890,37		37.187,33
62		2008	2006108474	0209/2006	ENID SANTOS DE OLIVEIRA,OSEIR DE CARVALHO CIRINO	53.801,04	71.622,83	125.423,87	27.296,14	89.628,79
63		2008	2006108477	0211/2006	REGINALDA SA CENTURION	12.110,42	17.422,45	29.532,87	15.540,75	11.990,92
64		2008	2006108898	0213/2006	MARIA HELENA DOS SANTOS MARCIANO,MARIA ROSANGELA DE CARVALHO,JOVELINA FERREIRA SANTOS,JOSEFINA DOS SANTOS,ARLINDA MARIA DA CONCEICAO SANTOS,JOSEFA MARIA DA CONCEICAO SANTOS,TEREZINHA MENEZES VASCONCELOS FEITOSA	100.303,02	144.299,21	244.602,23		228.027,55
65		2008	2006108899	0214/2006	ANA MENEZES DE OLIVEIRA ,MARIA AMALIA GUIMARAES,GICELMA MARIA DA CONCEICAO,MARIA ADELICE DA SILVA,CREUZA DA CONCEICAO SANTOS,MARIA JOSE SANTOS DE FREITAS	18.339,46	17.934,65	36.274,11	19.007,62	14.808,49
66		2008	2006108942	0216/2006	LAURENITO JOSE DOS SANTOS,JOAO BATISTA DA COSTA,WILSON SILVA RIOS,ELIZABETE LIMA DE ANDRADE,JOSE MESSIAS DOS SANTOS	109.849,89	158.033,65	267.883,54		249.731,28
67		2008	2006108984	0217/2006	FRANCISCO CARDOSO DA ROCHA,MANOEL MESSIAS DA SILVA,LAURENITO JOSE DOS SANTOS	48.050,88	58.852,61	106.903,49	24.040,40	75.619,12
68		2008	2006109002	0218/2006	ALBINO COSTA GOMES,EVALDO OLIVEIRA SANTOS,JOSE CORREIA,DILMA GUIMARAES MONTEIRO,MARIA LIDIA DE BRITO GOMES,RUBENS RODRIGUES CARDOSO,MARIA DE LOURDES LEANDRO	12.313,25	12.102,87	24.416,12	22.761,64	0,00
69		2008	2006109089	0219/2006	ALOISIO FERREIRA DE ALMEIDA,THEOPHILO CORREA DANTAS,MARIA ANTONIETA BARRETO GOES,MARIA DE SOUZA MACHADO	53.181,91	77.635,79	130.817,70	8.423,23	113.530,03
70		2008	2006109178	0220/2006	ANITA ARAUJO DOS SANTOS,JOSE FRANCISCO DOS SANTOS	14.122,55	19.624,72	33.747,27	7.112,22	24.348,28
71		2008	2006109180	0221/2006	MARIA LUCIA SANTOS	86.205,02	124.059,41	210.264,43		196.016,54
72		2008	2006109182	0222/2006	JOSE GOMES DE AQUINO ,AROALDO MARQUES,MILTON DOS SANTOS,JOSE DA SILVA	40.329,75	58.039,36	98.369,11		91.703,45
73		2008	2006109554	0224/2006	BERNADETE DA SILVA SANTOS	5.490,23	5.828,99	11.319,22	10.552,21	0,00
74		2008	2006109733	0227/2006	BIANCA AVILA DE OLIVEIRA	18.797,75	27.052,22	45.849,97		42.743,10
75		2008	2006109827	0228/2006	RIVADAVIA MENEZES DA CONCEICAO,ELIZABETE BATISTA,JOSE DOS SANTOS,CICERO GUILHERME PEREIRA,MANOEL MENEZES DOS SANTOS FILHO,MARIA DO CARMO FONSECA PORTO,SIENE OLIVEIRA MENEZES	52.780,15	71.875,04	124.655,19	15.540,75	100.667,59
76		2008	2006109992	0232/2006	CIRILO MONTEIRO DA CRUZ,PEDRO SOUZA SANTOS ,LUCIANO NUNES SANTOS,VALDECI ALVES DOS SANTOS,OLGA TEIXEIRA PEREIRA,SONIA MARIA DE OLIVEIRA,JOSE PAIXAO,PERICLES DAMACENO,ELUZA DE SOUZA MATOS SILVA,CELIA DANTAS CRUZ FONTES	38.469,21	49.055,32	87.524,53	16.376,61	65.217,10
77		2008	2006109993	0233/2006	GILDO DOS SANTOS,MIRIAN DE SOUZA AGUIAR,LINDAURA SOBRAL RAMOS,EDIRANI LUIZA DOS SANTOS OLIVEIRA,FRANCISCO FREIRE DE OLIVEIRA,MARIA DE LOURDES LIMA DE SANTANA,CARLOS AUGUSTO SOUZA TELES	89.477,05	128.044,61	217.521,66	25.272,87	177.509,14

SERGIPE PREVIDÊNCIA

ACOMPANHAMENTO DOS PRECATÓRIOS INSCRITOS PARA PAGAMENTO (ORDEM CRONOLÓGICA)

Data de atualização de dados:										
ORDEM	INSCRIÇÃO	ANO DE PAGAMENTO	PROCESSO	Nº PRECATÓRIO (recurso)	BENEFICIÁRIO	VALOR ORIGINAL (R$)	ATUALIZAÇÃO (R$)	**VALOR ATUALIZADO dez/2015(R$)	PAGAMENTOS (R$)	SALDO A PAGAR (R$)
ANO DE PAGAMENTO: 2008										
78		2008	2006109997	0235/2006	ANTONIO DO NASCIMENTO RODRIGUES	83.956,63	120.823,70	204.780,33		190.904,06
79		2008	2006110082	0237/2006	MARIA INES ALMEIDA DE ANDRADE LIMA	28.000,99	40.579,82	68.580,81	15.540,00	48.393,65
80		2008	2006110124	0239/2006	MARIA ESTER REIS DA SILVA,JOVELINA FERREIRA SANTOS,MARIA ROSANGELA DE CARVALHO,JOSEFA MARIA DA CONCEICAO,MARIA DA CONCEICAO SANTOS	126.607,97	177.929,01	304.536,98	31.081,50	252.819,52
81		2008	2006110127	0240/2006	ANTONIO FERREIRA NETO,JOSAFA OLIVEIRA DOS SANTOS,ESMERALDA BARRETO FERREIRA,PAULO FERREIRA NASCIMENTO,EDVAN JOSE DA COSTA,CONSTATINO NASCIMENTO DE JESUS,ANA MARIA MATOS MOURA	28.136,39	34.181,19	62.317,58	27.171,26	30.923,57
82		2008	2006110128	0241/2006	MARINALVA ZEFERINO DOS SANTOS,ANTONIETA FEITOSA	24.743,62	35.276,07	60.019,69	15.540,75	40.411,90
83		2008	2006110129	0242/2006	MARIA CANDIDA BRITO DOS SANTOS ,ROSA ROCHA DOS SANTOS,JOSEPHA LIMA SILVA,MARIA ADELIA DE SOUZA LIMA ,MARIA DE LOURDES SILVA SANTOS,VANDETE DE CARVALHO FONTES COSTA,ADRIANA SILVA SANTOS	195.194,15	278.770,33	473.964,48	46.622,25	395.225,57
84		2008	2006110131	0243/2006	DOMINGOS PEREIRA DE SA,MANOEL MAURICIO SANTOS,ARINALDO SOUZA,DERNIVAL PEREIRA SANTIAGO,RAIMUNDO CARDOSO VALENCA,MANOEL ANTONIO FILHO,JOAO MELO DA SILVA	16.222,29	9.892,98	26.115,27	24.345,65	0,00
85		2008	2006110435	0248/2006	GENESIO CARDOSO DE JESUS,MARIA VIRGINIA SOBRAL FRANCO,JOSEBERTO TAVARES DE VASCONCELOS,ESMERALDO DIAS DA COSTA	97.991,03	140.639,10	238.630,13		222.460,13
86		2008	2006110578	0249/2006	MARCOS AURÉLIO MENEZES,ELDA MARIA MENEZES,ILMA MARIA LIMA BARRETO,ELMA MARIA MENEZES DE ANDRADE,MANOEL MESSIAS MENEZES,ELUSA MARIA MENEZES DE AZEVEDO GUIMARÃES,MENILSON MENEZES,ZÉLIA OLIVEIRA MENEZES,IRANI MENEZES PEREIRA,MENILTON MENEZES	12.000,00	9.079,62	21.079,62	9.244,69	10.406,54
87		2008	2006110672	0250/2006	JOSE ALVES CORREIA FILHO	23.167,55	33.250,62	56.418,17		52.595,18
88		2008	2006110930	0251/2006	SILVANIA GUERRA DA CONCEICAO,CREUZA FERREIRA ,NOEMIA MATOS DOS SANTOS,MARIA LIZAUDETE DE SANTANA,ROBERTA LETICIA DE JESUS MOURA,MARILIA CATARINA DE JESUS MOURA,FABIANA SANTOS BARRETO,FLAVIA LETICIA SANTOS BARRETO,JOSEFA ALEXANDRINA DE JESUS MOURA,ANTONIET	192.024,96	172.367,64	364.392,60	46.622,25	293.078,47
89		2008	2006110933	0253/2006	JOSE XAVIER DA SILVA,MOISES JOSE DA SILVA,JOSE EMIDIO DOS SANTOS,CLAUDOMIRO JOSE DOS SANTOS,DIONIZIO JOSE DE SANTANA,ANTONIO PEREIRA DOS SANTOS,ANTONIO NASCIMENTO	20.660,59	26.547,06	47.207,65	13.081,49	30.927,29
90		2008	2006111005	0254/2006	AUTA FLORA DA FONSECA	434.856,40	-433.797,59	1.058,81		987.214,96
91		2008	2006111245	0259/2006	IOLANDA ALMEIDA ROSENDO	54.265,17	73.981,62	128.246,79	23.848,09	95.708,47
92		2008	2006111246	0260/2006	MARIA DE FARIAS DOS SANTOS,MAURINA PASSOS CHAGAS	392.842,58	463.650,81	856.493,39	15.540,75	782.915,15
93		2008	2006111257	0261/2006	MARIA CANDIDA BRITO DOS SANTOS ,ROSA ROCHA DOS SANTOS,PEDRO MARTINS DOS SANTOS,PAULO FRANCISCO DOS ANJOS,JOSE RODRIGUES DE SOUZA,JAILDO DA SILVA LIMA,JOSE DOS SANTOS	6.727,99	9.656,17	16.384,16		15.273,94

SERGIPE PREVIDÊNCIA

ACOMPANHAMENTO DOS PRECATÓRIOS INSCRITOS PARA PAGAMENTO (ORDEM CRONOLÓGICA)

Data de atualização de dados:

ORDEM	INSCRIÇÃO	ANO DE PAGAMENTO	PROCESSO	Nº PRECATÓRIO (recurso)	BENEFICIÁRIO	VALOR ORIGINAL (R$)	ATUALIZAÇÃO (R$)	**VALOR ATUALIZADO dez/2015(R$)	PAGAMENTOS (R$)	SALDO A PAGAR (R$)
ANO DE PAGAMENTO: 2008										
94		2008	2006111537	0263/2006	RAYMUNDA PEREIRA DA SILVA	6.266,17	8.928,04	15.194,21		14.164,62
95		2008	2006111713	0265/2006	MARIA EMILIA DOS SANTOS	6.974,37	4.142,90	11.117,27	10.363,87	0,00
96		2008	2006112023	0269/2006	ROSA HELENA ROCHA CHAGAS	11.839,28	16.868,60	28.707,88		26.762,58
97		2008	2006112740	0274/2006	MARINALVA ALVES DANTAS,MARCLEIA ALVES DANTAS ,MARIA ZELIA DE SA FARIAS,MARIA ALEXANDRINA DA ROCHA	70.257,79	100.103,26	170.361,05		158.817,09
98		2008	2006112891	0280/2006	JANETE DE JESUS MENEZES	15.692,04	22.358,01	38.050,05		35.471,71
99		2008	2006112902	0282/2006	MARIA JOSE DE JESUS	17.167,49	12.187,30	29.354,79	15.540,75	11.824,91
100		2008	2006113067	0283/2006	ADRIANE SANTOS FELIX,DILMA RIBEIRO ROSARIO DANTAS	26.824,33	31.357,86	58.182,19	15.540,75	38.698,91
101		2008	2006113068	0284/2006	MARIA DO CARMO BARBOSA E FILHOS	7.046,69	9.968,64	17.015,33		15.862,34
102		2008	2006113284	0285/2006	ANGELICA SOBRAL VIEIRA SACRAMENTO,DANIELA SOBRAL VIEIRA SACRAMENTO,ELIANE DE JESUS TORRES,ADELIA ESTER DA SILVA MOURA	277.756,28	392.929,58	670.685,86		625.239,01
103		2008	2006113285	0286/2006	JOSÉ ANTÔNIO SANTOS FERREIRA	31.860,92	45.072,25	76.933,17		71.720,04
104		2008	2006113382	0289/2006	JOAQUIM DA SILVEIRA ANDRADE,AFONSO PRADO VASCONCELOS	75.047,87	106.166,92	181.214,79		168.935,36
105		2008	2006113383	0290/2006	IVONE ANDRADE DOS SANTOS,EVANDA XAVIER DOS SANTOS	91.661,69	129.669,76	221.331,45		206.333,64
106		2008	2006113384	0291/2006	JOSE MARTINHO XAVIER,MARIA LIMA XAVIER	28.753,15	40.675,82	69.428,97		64.724,34
107		2008	2006113445	0293/2006	MARIA DA CONCEICAO MAGALHAES DE ALMEIDA,MARIA ALVES DE BARROS	66.780,26	88.899,35	155.679,61	26.108,54	119.021,95
108		2008	2006113483	0295/2006	IRACEMA MENDES MAGNO BRASIL	7.236,63	81.683,76	88.920,39		82.894,99
109		2008	2006113610	0299/2006	MARIETA MARTINS SOARES,JOSEFA SOLEDADE LEAL SOARES	46.463,81	60.352,45	106.816,26	28.398,79	71.179,41
110		2008	2006113612	0300/2006	TEREZINHA DE ANDRADE BRITO,EDGAR ODILON DOS SANTOS	42.418,27	39.510,70	81.928,97	36.400,32	39.977,00
111		2008	2006113707	0301/2006	FLORA BATISTA DE JESUS,MARIA LOURDES SANTOS	106.568,22	148.619,82	255.188,04	15.540,75	222.355,30
112		2008	2006113752	0302/2006	MARIA SALOME DE JESUS,MARIA DE LOURDES DA SILVA DORTAS	28.362,57	40.123,28	68.485,85		63.845,13
113		2008	2006113753	0303/2006	ADERBAL FONTES DE GOIS,ADELSON COSTA MENDES	15.352,02	10.868,82	26.220,84	21.181,99	3.262,08
114		2008	2006113754	0304/2006	MARIA IVANETE SANTOS,NAIR REZENDE CABRAL	33.064,40	27.125,21	60.189,61	34.446,04	21.665,02
115		2008	2006113755	0305/2006	ILDETE SILVA FELIX	120.187,86	167.135,16	287.323,02	21.006,34	246.847,17
116		2008	2007100354	0001/2007	ANTONIO SOUZA RAMOS,ILMA ALMEIDA DA SILVEIRA,ISMAEL COSTA MOURA,ANTONIO LEONARDO DE MELO MACHADO	449.427,60	826.771,74	1.276.199,34	43.453,59	1.146.268,25
117		2008	2007100491	0004/2007	JOAO CORREIA DOS SANTOS	32.987,19	46.174,72	79.161,91		73.797,76
118		2008	2007102165	0016/2007	GERVASIO PEREIRA LIMA,MARIA DE LOURDES PEREIRA LIMA,MARIA DO CARMO DIAS DE ANDRADE,JOSE ALVES CORREIA,JOSE PINTO DIAS	48.685,98	54.169,29	102.855,27	53.890,73	41.994,89
119		2008	2007102279	0021/2007	JOAO MACHADO FILHO,MARIA DOS SANTOS,MARIA ROSA AGUIAR CALDAS MATOS,LIEGE AGUIAR CALDAS VIEIRA,SATURNINO DORIA DO NASCIMENTO,RIVANDA SILVA CARVALHO,JOAO FARIAS	70.725,34	96.134,16	166.859,50	9.681,02	145.871,79
120		2008	2007102281	0023/2007	MARIO CARDOSO DE SOUZA	19.128,96	17.994,77	37.123,73	15.540,75	19.067,41

SERGIPE PREVIDÊNCIA

ACOMPANHAMENTO DOS PRECATÓRIOS INSCRITOS PARA PAGAMENTO (ORDEM CRONOLÓGICA)

Data de atualização de dados:

ORDEM	INSCRIÇÃO	ANO DE PAGAMENTO	PROCESSO	Nº PRECATÓRIO (recurso)	BENEFICIÁRIO	VALOR ORIGINAL (R$)	ATUALIZAÇÃO (R$)	**VALOR ATUALIZADO dez/2015(R$)	PAGAMENTOS (R$)	SALDO A PAGAR (R$)
ANO DE PAGAMENTO: 2008										
121		2008	2007102366	0028/2007	SINDICATO DOS TRABALHADORES EM EDUCACAO-SINTESE // A PARTE CORRESPONDENTE A ZULEICA SERÁ DIVIDIDA ENTRE A MESMA E MARIA GENERINA DE JESU ONDE ESTÁ TERÁ DIREITO A 62,5% E AQUELA 37,5% CF DECISÃO JUDICIAL.	130.451,36	9.482,14	139.933,50	130.451,36	0,00
122		2008	2007102367	0029/2007	MARIA GENERINA DE JESUS,ZULEICA FIGUEIREDO BEZERRA,JOSEFA BENILDA NASCIMENTO SOUZA,NEILDE MACHADO,GIVALDA SANTOS ,MARIA NEUZA DE OLIVEIRA SANTOS ,MARIA NICACIA DE SOUZA FEITOSA ,ANA MARIA DE ARAUJO ROZENDO	439.432,46	699.023,00	1.138.455,46	24.279,80	1.037.031,92
123		2008	2007102428	0031/2007	JOSE AUGUSTO CHAVES REZENDE,NIVALDA MARIA COSTA RESENDE	29.442,59	40.574,48	70.017,07		65.272,59
124		2008	2007102443	0032/2007	ALDENIO BARROS CHAGAS	9.898,26	13.640,67	23.538,93		21.943,89
125		2008	2007102444	0033/2007	ANA DE OLIVEIRA COSTA,MARIA VIRGINIA BARRETO OLIVEIRA,LUIZ EDUARDO DE OLIVEIRA COSTA	101.059,50	137.760,00	238.819,50	19.741,88	202.894,79
126		2008	2007102918	0038/2007	MARIA VIRGINIA DIAS OLIVEIRA	180.706,45	249.029,38	429.735,83	15.540,75	385.075,43
127		2008	2007103275	0044/2007	ERCILIO BARBOSA RAMOS,JOSE DIAS DA SILVA SOBRINHO,JOAO GONCALVES DOS SANTOS,EDVALDO JOSE DOS SANTOS,JOSE CANDIDO DOS SANTOS,JOSE PEDRO DE CAMPOS FILHO,GILBERTO LIMA SOBRINHO	168.619,12	171.515,18	340.134,30	105.616,59	211.469,61
128		2008	2007103336	0047/2007	MANOEL QUERINO DIAS,DEROSSE MORAIS BEZERRA,ESMERALDO DIAS DE SOUZA,JOSE BATISTA DE AQUINO,SEVERINO URSOLINO LIRA,NELSON CORREIA DE OLIVEIRA,ANTONIO PEREIRA DA SILVA,JOSE ROCHA MACIEL,JOAQUIM RODRIGUES DOS SANTOS,JOSE DOS SANTOS,MANOEL LIDIO DE SANTANA,MAN	137.172,40	191.609,81	328.782,21	12.048,29	294.455,06
129		2008	2007103351	0048/2007	TELMA DE ALENCAR MENEZES,ENILDES RODRIGUES DO NASCIMENTO	270.532,69	365.007,26	635.539,95	32.406,31	560.068,34
130		2008	2007103573	0051/2007	ANTONIO COSTA SILVA,GILMAR OLIVEIRA MAYNART,MARIA ELEUZINA LIRO NASCIMENTO,JOSE DOS SANTOS	50.708,42	65.450,17	116.158,59	32.211,23	76.076,25
131		2008	2007103574	0052/2007	LINDINALVA PATRICIA ALECIO	72.042,80	99.206,47	171.249,27	544,14	159.100,98
132		2008	2007104387	0057/2007	JOAO XAVIER DOS SANTOS,OSMAR JOSE DA SILVA	46.235,13	48.849,23	95.084,36	22.820,12	65.821,16
133		2008	2007104388	0058/2007	LEONILDES ROCHA DE LIMA,ELILDE COSTA,MARIA DO CARMO SANTOS ,MARIA DE LOURDES SILVA SANTOS	13.841,38	23.765,15	37.606,53	35.058,25	0,00
134		2008	2007104510	0061/2007	JONAS DA SILVA AMARAL NETO	14.370,04	19.653,47	34.023,51		31.718,02
135		2008	2007104713	0064/2007	MARGARIDA DE OLIVEIRA SANTOS	32.370,88	44.272,67	76.643,55		71.450,05
136		2008	2007104855	0069/2007	JOSE LIMA,JOSE DEOCLECIO DOS SANTOS ,JOSE VALFRAN MAMEDIO SANTOS ,ANDRELINA CARVALHO MOTA,APARECIDA ROCHA DA SILVA,MARIA MADALENA RAMOS,CONSUELO CARVALHO MOTA	28.547,58	27.213,24	55.760,82	16.281,22	35.701,15
137		2008	2007105180	0080/2007	MARIA NUBIAS DOS REIS,MARIA RUTE MUNIZ SANTOS	84.962,12	113.433,69	198.395,81	16.320,42	168.631,74
138		2008	2007105652	0085/2007	MARIA JOSE GOMES SILVA	26.438,16	19.359,06	45.797,22	17.979,79	24.714,13
139		2008	2007105706	0086/2007	NATERCIA TAVARES DE BARROS,ALEXANDRE TIBIRI DOS SANTOS	55.842,16	76.030,78	131.872,94		122.937,00
140		2008	2007105802	0088/2007	JOSE GILSON DOS SANTOS	8.399,60	11.436,31	19.835,91		18.491,79
141		2008	2007105988	0090/2007	TEREZA RIBEIRO ARAGAO,GILENE DE SOUZA FERRAZ	46.968,25	61.357,64	108.325,89	20.489,57	80.495,97

SERGIPE PREVIDÊNCIA

ACOMPANHAMENTO DOS PRECATÓRIOS INSCRITOS PARA PAGAMENTO (ORDEM CRONOLÓGICA)

Data de atualização de dados:

ORDEM	INSCRIÇÃO	ANO DE PAGAMENTO	PROCESSO	Nº PRECATÓRIO (recurso)	BENEFICIÁRIO	VALOR ORIGINAL (R$)	ATUALIZAÇÃO (R$)	**VALOR ATUALIZADO dez/2015(R$)	PAGAMENTOS (R$)	SALDO A PAGAR (R$)
ANO DE PAGAMENTO: 2008										
142		2008	2007106182	0097/2007	REGINALDO DANTAS BARRETO,JOSE SANTANA DOS SANTOS,JOSE AURELIANO DOS SANTOS,WANDCLAUDSTON SILVA MENEZES,MANOEL GENALDO DE MOURA,RIVALDO BISPO DOS SANTOS,GILBERTO GOES	66.977,83	76.020,37	142.998,20	38.115,09	95.193,30
143		2008	2007106332	0100/2007	ADALBERTO FREIRE LIMA,JOSEFA DE SANTANA PIMENTEL	31.001,34	41.835,70	72.837,04	2.715,95	65.185,52
144		2008	2007106389	0101/2007	TEREZA RIBEIRO ARAGAO	7.227,96	9.841,09	17.069,05		15.912,42
145		2008	2007106390	0102/2007	LEDA MARIA DOS SANTOS ROLLEMBERG & FRANCISCO VIEIRA DA PAIX	25.828,35	16.348,74	42.177,09	32.321,84	6.997,26
146		2008	2007106483	0104/2007	MARIA DO CARMO DE ALMEIDA,ANA MENEZES DE OLIVEIRA ,MARIA DE LOURDES DE SIQUEIRA ,MICHAEL SIQUEIRA SANTOS ,MARIA JOSE SACRAMENTO SOUZA	133.773,59	182.136,76	315.910,35		294.503,71
147		2008	2007106554	0105/2007	JOSE GILSON DOS SANTOS // PAGO EM 06/08/2010 POR DECISÃO DO PRES. DO TJ VL ATUALIZADO R$ 8.102,20	6.522,00	2.169,13	8.691,13	8.102,20	0,00
148		2008	2007106556	0106/2007	MANOEL MESSIAS MEIRELES DE OLIVEIRA,JOAO PIRES ARGOLO,JOAO PEDRO DE JESUS	82.650,69	103.893,94	186.544,63	15.540,75	158.363,29
149		2008	2007106557	0107/2007	MARIA OLIVEIRA GUIMARAES,LUIZ HENRIQUE TEIXEIRA LUDUVICE,DALVA NOU SCHNEIDER	44.370,17	60.411,32	104.781,49		97.681,31
150		2008	2007106687	0109/2007	NIVALDO TORRES LEMOS,LEONIDES DE OLIVEIRA CESAR,RAIMUNDO ANTONIO CAMPOS ANDRADE,JOSE JAIR TELES	108.434,99	139.234,31	247.669,30	15.540,75	215.346,04
151		2008	2007106689	0110/2007	ROSALVO VIEIRA DE MELO,SOLON FIGUEIREDO	64.782,92	85.442,89	150.225,81	20.073,39	119.972,86
152		2008	2007106748	0112/2007	LUIZ CARLOS FERREIRA DO NASCIMENTO,MANOEL CELESTINO CHAGAS	48.895,35	46.034,16	94.929,51	31.081,50	57.415,42
153		2008	2007106749	0113/2007	ANTONIO CORREIA NETO,VIVALDO SANTOS,JOSE CUPERTINO DE ANDRADE	40.437,42	54.809,12	95.246,54		88.792,47
154		2008	2007107164	0121/2007	MOACIR CORREIA MATOS	10.244,43	13.885,37	24.129,80		22.494,72
155		2008	2007107168	0123/2007	MARIA ALBERTINA DE SANTANA OLIVEIRA	12.255,69	9.632,95	21.888,64	15.540,75	4.864,68
156		2008	2007107170	0124/2007	ENAURA MELO MENEZES,MARIA ALICE GOMES DA SILVA,MARILENE CELESTINA DOS SANTOS,MARIA LUIZA DE JESUS SANTOS,VANILDE LIMA DE SOUZA	377.726,76	511.973,13	889.699,89		829.412,27
157		2008	2007107176	0128/2007	MARIA ZELIA DOS SANTOS SANTANA E FILHAS	113.444,90	153.763,91	267.208,81		249.102,27
158		2008	2007107640	0137/2007	MARILEIDE BATISTA DE MELO BARRETO	76.070,20	103.106,01	179.176,21		167.034,92
159		2008	2007107642	0139/2007	ANA IZABEL FRANCO ROCHA DE SOUZA	11.274,38	5.517,99	16.792,37	12.372,09	282,40
160		2008	2007107644	0140/2007	MARIA LIZAUDETE DE SANTANA,IVETE SOUZA MENEZES,NERISVALDO ALVES LIMA,MARIA DO CARMO DE ALMEIDA,ANGELINA LINA PEREIRA,ALINE GUIMARAES VIEIRA,JAQUELINE PEREIRA SANTOS,GILVANIA PEREIRA SANTOS,JUCELIA PEREIRA SANTOS,MARLENE MARIA DE CARVALHO ALVES,PERCILIA CO	15.353,78	20.810,60	36.164,38		33.713,82
161		2008	2007107646	0142/2007	DIOGENES NUNES DOS SANTOS,JOSE GOMES DOS SANTOS,MOACIR SANTOS PEREIRA,BENEDITO FLOR DE GODOI,MURILO ANTONIO DE SOUZA,AGELIO DE JESUS,OLIVIO LOURENCO NETO	26.849,46	36.391,92	63.241,38		58.956,03

SERGIPE PREVIDÊNCIA

ACOMPANHAMENTO DOS PRECATÓRIOS INSCRITOS PARA PAGAMENTO (ORDEM CRONOLÓGICA)

Data de atualização de dados:

ORDEM	INSCRIÇÃO	ANO DE PAGAMENTO	PROCESSO	Nº PRECATÓRIO (recurso)	BENEFICIÁRIO	VALOR ORIGINAL (R$)	ATUALIZAÇÃO (R$)	**VALOR ATUALIZADO dez/2015(R$)	PAGAMENTOS (R$)	SALDO A PAGAR (R$)
ANO DE PAGAMENTO: 2008										
162		2008	2007107761	0145/2007	JOSE MAGALHAES DE SANTANA	33.303,70	45.140,03	78.443,73		73.128,25
163		2008	2007107770	0146/2007	MARIETA MARTINS SOARES,MANOEL IOLANDO DE SANTA RITA MANGUEIRA	49.204,51	53.883,27	103.087,78	12.372,09	83.730,28
164		2008	2007107773	0147/2007	LUIZ CORREIA DE LIMA,ADOLAR FRANCISCO DA SILVA,FERNANDO FRANCISCO DOS SANTOS,LOURIVAL BATISTA REIS,JOAO CONCEICAO DOS SANTOS	20.170,11	27.338,69	47.508,80		44.289,52
165		2008	2007107810	0148/2007	ANDERSON ALCANTARA TELES,JOSEMINA VIEIRA DOS SANTOS,JOSEFINA DOS SANTOS,MIRIAM DIAS ALCANTARA,NIVALDA MARIA DA CONCEICAO SILVA,LAURICIA TAVARES SANTOS,LUZINETE CONCEICAO DE MOURA	107.613,49	145.859,98	253.473,47		236.297,66
166		2008	2007107821	0151/2007	EDILENE BISPO DOS SANTOS BEZERRA,LUCAS DOS ANJOS LEITE,JOSE DEYVD ANJOS LEITE,AILDE DOS SANTOS SILVA,HEIDE MANOELA SILVA GOMES ,MARIA DE LOURDES SILVA SANTOS,VANDETE DE CARVALHO FONTES COSTA,ADRIANA SILVA SANTOS	57.100,91	77.394,92	134.495,83		125.382,16
167		2008	2007107875	0155/2007	JOSE SOARES DOS SANTOS FILHO,LENIERVERSON SANTANA DE MENEZES CORREIA	15.365,82	8.021,97	23.387,79	12.245,27	9.557,72
168		2008	2007107877	0157/2007	MARY DENISE HORA GOIS	11.532,64	15.631,41	27.164,05		25.323,37
169		2008	2007107882	0158/2007	GLAUCIA SILVA OLIVEIRA	33.054,34	44.802,06	77.856,40		72.580,71
170		2008	2007107951	0159/2007	VALDELINO SOUZA SOARES E OUTROS	151.246,89	158.561,66	309.808,55	98.390,47	190.424,91
171		2008	2007108007	0161/2007	JOAO FRANCISCO NASCIMENTO,REGINALDO RODRIGUES MAIA,OLIVIO GUEDES DE OLIVEIRA,JOSE CARIVALDO DA SILVA,ADELAIDE MENEZES,JOSEFA SELMA DO CARMO SANTANA,SEBASTIAO DO ESPIRITO SANTO	12.558,59	17.021,99	29.580,58		27.576,15
172		2008	2007108008	0162/2007	PORFÍRIO MARTINS FELIX	46.635,33	52.578,93	99.214,26	22.903,65	69.587,68
173		2008	2007108009	0163/2007	TEREZA CRISTINA GARCIA MORENO CABRAL MACHADO	9.647,40	13.076,15	22.723,55		21.183,76
174		2008	2007108010	0164/2007	MAURO ALVES FEITOSA,JOSE ROMEU,JOSE NUNES DE OLIVEIRA,JOSE FONSECA DE MENEZES CPF: 038848215-04	44.153,50	29.228,62	73.382,12	46.622,25	21.787,37
175		2008	2007108015	0167/2007	MANOEL RODRIGUES NETO,EDELSIO FREITAS NASCIMENTO,JOSE DOMINGOS DE SANTANA,JOSE AIRTON DA ROCHA,JORGEVALDO DE OLIVEIRA,PEDRO GONCALVES SANTOS,JOSE DIAS DOS SANTOS,JOAO CLIMACO DA CONCEICAO,GERALDO DOS SANTOS,EDMUNDO RODRIGUES DA CRUZ,JOSE MARIA COSTA,VALDE	101.562,27	130.411,55	231.973,82	8.184,32	208.070,55
176		2008	2007108042	0170/2007	ARLINDA MARIA DE JESUS	18.363,70	24.890,28	43.253,98		40.323,01
177		2008	2007108044	0171/2007	MARIA CELSA DE OLIVEIRA MENDONCA	8.536,27	11.570,11	20.106,38		18.743,94
178		2008	2007108045	0172/2007	GILBERTO VIEIRA LEITE MNETO	91.466,01	123.973,58	215.439,59		200.841,03
179		2008	2007108048	0173/2007	GILSON CAJUEIRO DE HOLANDA E OUTROS	34.551,41	39.016,13	73.567,54	15.540,75	53.041,72
180		2008	2007108053	0176/2007	PAULO LEMOS DE ANDRADE,ALOISIO SIMOES DE ALMEIDA	17.250,63	8.180,83	25.431,46	19.203,32	4.504,86
181		2008	2007108054	0177/2007	BONIFACIO ALVES DE SOUZA,PAULO JOSE DOS SANTOS,JOSE OLIVEIRA SILVA	38.593,68	52.310,11	90.903,79		84.743,99

SERGIPE PREVIDÊNCIA

ACOMPANHAMENTO DOS PRECATÓRIOS INSCRITOS PARA PAGAMENTO (ORDEM CRONOLÓGICA)

Data de atualização de dados:

ORDEM	INSCRIÇÃO	ANO DE PAGAMENTO	PROCESSO	Nº PRECATÓRIO (recurso)	BENEFICIÁRIO	VALOR ORIGINAL (R$)	ATUALIZAÇÃO (R$)	**VALOR ATUALIZADO dez/2015(R$)	PAGAMENTOS (R$)	SALDO A PAGAR (R$)
ANO DE PAGAMENTO: 2009										
182		2009	2007108056	0179/2007	MARIA OLIVEIRA SANTOS,IRAILDES OLIVEIRA DE ANDRADE,MARIA AUGUSTA DE SOUZA HIPÓLITO,SUZANEIDE TAVARES DE MELO,MARIA IZABEL MACHADO ALMEIDA,MARIA DO CARMO TAVARES GÓIS,HELOINA MARIA DOS SANTOS,MARIA DA GLÓRIA TAVARES SANTOS,MARIA DA SALETE GRAÇA LEITE DE OL	33.595,61	30.526,24	64.121,85	52.983,36	6.793,48
183		2009	2007108103	0182/2007	MARIETA SANTOS ANDRADE,JACI SANTOS BARRETO E OUTROS	41.320,63	44.865,78	86.186,41	20.129,30	60.216,97
184		2009	2007108105	0184/2007	JUSTINIANO NUNES DA SILVA E OUTROS // PAGO EM 09/09/2008 POR ORDEM DO PRES. TJ R$ 862,37 A EPIFANIO REIS DE REZENDE, DESCONTADO DO VALOR ATUALIZADO	74.147,85	47.687,76	121.835,61	68.229,78	45.350,04
185		2009	2007109384	0192/2007	MARIA DE LOURDES SANTOS,MARIA CARDOSO DE BARROS,TEREZINHA GUILHERME SANTOS ,IVANILDO LISBOA SANTOS ,ZULEIDE LISBOA SANTOS ,MARIA RODRIGUES DE OLIVEIRA ,ALEXSANDRA OLIVEIRA DE JESUS	72.381,27	88.981,89	161.363,16		150.428,91
186		2009	2007110310	0198/2007	JOSE GILSON DOS SANTOS // PAGO EM 06/08/2010 POR DECISÃO DO PRES. DO TJ VL ATUALIZADO R$ 13,431,23	9.650,60	4.756,91	14.407,51	13.431,23	0,00
187		2009	2007110311	0199/2007	JOSE GILSON DOS SANTOS	12.106,79	8.719,11	20.825,90	15.540,75	3.873,95
188		2009	2007110312	0200/2007	MARIA AUTINHA DOS SANTOS MATOS	56.595,48	69.173,15	125.768,63		117.246,33
189		2009	2007111746	0210/2007	NADILENE RODRIGUES SANTOS,NADJANE RODRIGUES FREIRE,SOLANGE DE ASSUNCAO OLIVEIRA SANTOS,ARLLEN DANILLO OLIVEIRA SANTOS,CREUZA NASCIMENTO DE OLIVEIRA,JUDITE ANDRADE NUNES DA SILVA,ANTONIA GOMES FEITOSA DE MELO	94.300,70	114.028,81	208.329,51		194.212,74
190		2009	2007111994	0212/2007	CECILIA FERREIRA DOS SANTOS,VITORIA DOS SANTOS REIS,MARIA FRANCISCA SANTOS,MARIA LUIZA DE JESUS SANTOS,ANTONIO CARLOS DOS SANTOS,MARIA ILDA PEREIRA SANTOS	27.658,33	33.444,57	61.102,90		56.962,46
191		2009	2007111995	0213/2007	TEREZINHA GUILHERME SANTOS ,IVANILDO LISBOA SANTOS ,ZULEIDE LISBOA SANTOS	27.247,18	32.947,41	60.194,59		56.115,70
192		2009	2007112694	0227/2007	NAYLANE ARAGÃO Representada pelo seu Tutor	8.004,45	-8.004,45		5.180,25	0,00
193		2009	2007112974	0229/2007	MARIA CARMELIA GUIMARAES,MARILUCIA AMPARO DOS SANTOS,JOSE VALDIR MACIEL,MARIA LAURA MOURA SOARES	118.172,04	142.243,09	260.415,13		242.768,94
194		2009	2007112975	0230/2007	JOSE DOS REIS CRUZ FILHO,ORACIO DO ROSARIO,NOELIO BRAZ NASCIMENTO SANTOS,JANISSE CARVALHO SILVA ALVES E OUTROS	49.959,20	31.579,93	81.539,13	40.996,09	35.017,81
195		2009	2007113149	0232/2007	PEDRO FERREIRA DA CONCEICAO,VALDOMIRO ALVES DE OLIVEIRA,JOSE ROOSEVELT DE SOUZA	30.525,74	36.743,67	67.269,41		62.711,12
196		2009	2007114182	0244/2007	FRANCISCO PINTO FACANHA	23.701,23	28.529,06	52.230,29		48.691,07
197		2009	2007114342	0246/2007	MARTA MADALENA SILVA SANTOS	197.013,44	237.144,08	434.157,52		404.738,25
198		2009	2007114410	0247/2007	SABRINA ARAGAO VIEIRA	58.980,97	70.995,10	129.976,07		121.168,66
199		2009	2007114809	0249/2007	MARLY JESUS DE ALMEIDA	31.399,10	37.265,01	68.664,11	2.348,00	61.663,31
200		2009	2007115145	0256/2007	NEUZICE DE OLIVEIRA SANTOS,JOSE SILVA DE OLIVEIRA,MARIA RITA ALCANTARA CAMPOS,JOSE LUIZ DE SANTANA,NAAMAN DE ALMEIDA RIBEIRO	149.755,68	179.273,03	329.028,71	15.540,75	291.192,40

SERGIPE PREVIDÊNCIA

ACOMPANHAMENTO DOS PRECATÓRIOS INSCRITOS PARA PAGAMENTO (ORDEM CRONOLÓGICA)

Data de atualização de dados:

ORDEM	INSCRIÇÃO	ANO DE PAGAMENTO	PROCESSO	Nº PRECATÓRIO (recurso)	BENEFICIÁRIO	VALOR ORIGINAL (R$)	ATUALIZAÇÃO (R$)	**VALOR ATUALIZADO dez/2015(R$)	PAGAMENTOS (R$)	SALDO A PAGAR (R$)
ANO DE PAGAMENTO: 2009										
201		2009	2007115147	0258/2007	WAGNER JOSE DE ANDRADE E OUTROS	113.707,84	123.029,25	236.737,09	31.081,50	189.613,87
202		2009	2007115375	0260/2007	ARNOBIO SANTOS MALAQUIAS *	16.798,48	10.377,79	27.176,27	15.989,88	9.344,88
203		2009	2007115709	0268/2007	ANTONIO GOMES FEITOSA,JOSE RAIMUNDO SANTOS,MANOEL RAIMUNDO AQUINO DE ANDRADE,PLACIDO LUIZ DOS SANTOS	105.884,35	98.418,33	204.302,68	43.453,59	147.005,18
204		2009	2007115836	0270/2007	ADELMO FERREIRA SANTOS,LUCIEN GOMES MENEZES LUCAS,ANDRÉ LUCAS,ELIZEU MACEDO DA CRUZ,JOSÉ ROBERTO FERREIRA,ANTONIO CORREIA COSTA,MARTINHO MARTINS CRUZ	49.212,34	32.930,05	82.142,39	44.042,71	32.533,57
205		2009	2007116048	0279/2007	ARLLEN DANILLO OLIVEIRA SANTOS,MARIA EULINA DA SILVA MARTINS,SOLANGE DE ASSUNCAO DE OLIVEIRA SANTOS,MARIA CONCEIÇÃO SOUZA DE OLIVEIRA E OUTROS,AGNALDO BISPO DOS SANTOS,VALDICE GOMES DOS SANTOS	146.590,82	174.105,42	320.696,24		298.965,30
206		2009	2007116269	0283/2007	ANTONIO VASCONCELOS	17.044,78	20.244,02	37.288,80		34.762,05
207		2009	2007116270	0284/2007	JOSE GUILHERMINO DOS SANTOS,MENALDO DO NASCIMENTO,GUIDIONALDO PINTO LIRIO,EDESIO DOS SANTOPS,PEDRO APOSTOLO DOS SANTOS,JOAO REZENDE DE OLIVEIRA,BENEDITO DO NASCIMENTO SANTOS	61.103,53	72.572,46	133.675,99		124.617,87
208		2009	2007116520	0285/2007	GENTIL TAVARES FILHO	14.113,75	16.762,85	30.876,60		28.784,35
209		2009	2007116531	0286/2007	ELMO CAMPOS OLIVEIRA,LETICIA JACINTA DE ARAUJO BARRETO,BENEDITO DOS SANTOS	25.658,52	30.566,40	56.224,92	3.660,46	48.754,56
210		2009	2007116658	0287/2007	JOSE NOLASCO DE CARVALHO,LUIZ GARCEZ VIEIRA,LUCIANO FRANCO NABUCO	136.077,35	156.789,89	292.867,24	14.721,54	258.300,50
211		2009	2007116932	0301/2007	ERNESTO RESENDE DA ROCHA ,MARIA JOSE SOUZA RESENDE	32.754,00	38.902,24	71.656,24		66.800,29
212		2009	2007116941	0302/2007	MARIA AUXILIADORA SANTOS GOMES,MARIA GISELIA DOS SANTOS BORGES	14.275,01	244.103,36	258.378,37	7.105,88	16.552,81
213		2009	2008100846	0004/2008	CELUTA DE GOIS TELES TORRES ,CÉLIA DE GÓIS TORRES	56.572,37	58.009,48	114.581,85	15.540,75	91.276,83
214		2009	2008101313	0012/2008	MARIA VIRGINIA PRADO ANDRADE	23.112,80	17.183,43	40.296,23	15.540,75	22.024,94
215		2009	2008101322	0013/2008	MARIA CONCEICAO DA SILVA *	414.156,71	483.188,16	897.344,87		836.539,21
216		2009	2008102017	0027/2008	JOSE RAIMUNDO DOS SANTOS	6.532,39	7.524,21	14.056,60		13.104,10
217		2009	2008102625	0039/2008	JOSE GILSON DOS SANTOS	13.954,36	5.404,33	19.358,69	15.540,75	2.506,16
218		2009	2008102626	0040/2008	NEIDE SILVEIRA ALCANTARA,THIAGO SANTOS SOUZA,VALDILENO ALVES FEITOSA,VALFRISIO ALVES FEITOSA,ADELAIDE MENEZES,VALDELICE SANTOS DA SILVA,MARIA JOSE DOS SANTOS DIAS	100.796,87	98.054,49	198.851,36	77.703,75	107.673,09
219		2009	2008102630	0041/2008	LUCIANO DO SACRAMENTO,ORLANDO SILVEIRA LIMA,MARIA HELENA MOURA SANTANA,MARIA LUIZA MORAIS LIMA,JOSE AUGUSTO SANTOS,MARIA DO CARMO DE JESUS,MANOEL ALCINO NETO DO CARMO	185.891,50	214.115,69	400.007,19		372.902,00
220		2009	2008102687	0043/2008	JOSEFA SOUZA GOIS,VALDELICE SANTOS DA SILVA,JOANA BATISTA DOS SANTOS,MARIA HELENA DOS SANTOS MACIANO,MARIA ELENA SANTOS	691.247,74	796.200,92	1.487.448,66		1.386.656,53

SERGIPE PREVIDÊNCIA

ACOMPANHAMENTO DOS PRECATÓRIOS INSCRITOS PARA PAGAMENTO (ORDEM CRONOLÓGICA)

Data de atualização de dados:

ORDEM	INSCRIÇÃO	ANO DE PAGAMENTO	PROCESSO	Nº PRECATÓRIO (recurso)	BENEFICIÁRIO	VALOR ORIGINAL (R$)	ATUALIZAÇÃO (R$)	**VALOR ATUALIZADO dez/2015(R$)	PAGAMENTOS (R$)	SALDO A PAGAR (R$)
ANO DE PAGAMENTO: 2009										
221		2009	2008102689	0044/2008	FABIANA SANTOS BARRETO,FLAVIA LETICIA SANTOS BARRETO,JOSEFA SOUZA GOIS,MARIA CLAUDICÉA SANTOS BARRETO,MARIA JOSE DOS SANTOS,MARIA DO CARMO DOS SANTOS	64.994,11	74.862,26	139.856,37		130.379,46
222		2009	2008102786	0046/2008	MARLENE MARIA DE CARVALHO ALVES,CLAUDINETE SOUZA DA SILVA,CREUZA DA CONCEICAO SANTOS,LEDA BARBOSA DE OLIVEIRA MAYNART,MARIA JOSE SANTOS DE FREITAS,GICELMA MARIA DA CONCEICAO SANTOS,MARIA ILDA PEREIRA SANTOS,LINDINALVA REIS DOS SANTOS ,CLESIA SANTOS DA SIL	273.805,75	315.378,09	589.183,84		549.259,71
223		2009	2008103165	0053/2008	ANTONIO COSTA SILVA,JOSE MOISES DA SILVA,AUSTECLINIO MARINHO DE ANDRADE,JOSE ANTONIO DE JESUS SALES,JOSE VALDOMIRO DE MENEZES,ALZIRA LOPES DE SOUZA RIBEIRO,LIDIA FONTES DE OLIVEIRA	152.453,25	168.468,33	320.921,58	15.540,75	283.634,62
224		2009	2008103347	0056/2008	ERNESTINA DE SA OLIVEIRA	41.011,11	46.816,34	87.827,45		81.876,11
225		2009	2008103468	0059/2008	MARIA ODETE DOS SANTOS,MARIA LENICE DOS SANTOS,JUDITE REZENDE SILVA,NEUSA CECILIANA DOS SANTOS,MARIA ISABEL FERREIRA,IOLANDA MOREIRA DE SANTANA,WIQUER JUSTINO DE SANTANA,NOEMIA SANTOS SILVA,MARIA HELENA CORREIA BISPO,MARIA JOSE BATISTA DE OLIVEIRA,GERIVAL	307.951,07	351.542,35	659.493,42		614.804,99
226		2009	2008103469	0060/2008	NOEMIA SANTOS SILVA,MARIA HELENA CORREIA BISPO	32.979,39	37.647,71	70.627,10		65.841,28
227		2009	2008103873	0069/2008	ORLANDO ARAUJO DA SILVA,CLOVIS RODRIGUES DA SILVA,NEIDE SILVEIRA ALCANTARA,JUAREZ DE BARROS LIMA,JOAO MENEZES SANTOS,THIAGO SANTOS SOUZA,MARIA CACULA NASCIMENTO DOS SANTOS	37.903,51	43.268,85	81.172,36		75.671,98
228		2009	2008103874	0070/2008	NADILENE RODRIGUES SANTOS,NADJANE RODRIGUES FREIRE,ALICE SOARES MENEZES,WAGNER SOARES MENEZES,GERUZA ALVES DE ALMEIDA,VALDIR ALVES DOS SANTOS,VALDEMIR ALVES DOS SANTOS	131.384,87	149.982,74	281.367,61		262.301,65
229		2009	2008104567	0077/2008	MARIA DAS GRACAS SANTOS ANDRADE	29.929,30	33.840,65	63.769,95		59.448,79
230		2009	2008104734	0081/2008	JOSE ANTONIO ANDRADE	37.242,83	32.135,85	69.378,68	15.540,75	49.136,71
231		2009	2008104980	0087/2008	MARIA JULIA DE JESUS	176.162,61	199.184,67	375.347,28		349.913,09
232		2009	2008104982	0088/2008	JOAO RAMOS DOS SANTOS,MAURILIO RODRIGUES DE FIGUEIREDO,GENTIL DE OLIVEIRA BARBOSA,JAIR CARVALHO MENDES ,JOSE MARION OLIVEIRA ,MANOEL BARBOSA GUIMARAES,AUTA FLORA DA FONSECA	87.799,74	99.273,97	187.073,71		174.397,27
233		2009	2008105081	0090/2008	MARTA MARIA SILVA CHAGAS,HUMBERTO BRITO DO NASCIMENTO,APARICIO JOSE BANDEIRA // PAGO A APARICIO JOSE BANDEIRA R$ 15.540,75 POR ORDEM DO PRES. DO TJ 08/2010. DESCONTADO DO VALOR ATUALIZADO	152.531,66	176.680,76	329.212,42	35.306,94	271.597,65
234		2009	2008105120	0093/2008	JOSE GONCALVES DE CAMPOS,JOSE SANTOS SILVA,MANOEL ALVES DE MOURA,JOSE ELIAS DO NASCIMENTO,BRAZ GONCALVES LIMA,ARIOVALDO DOS SANTOS, BENEDITO BISPO DOS SANTOS	67.560,75	76.390,02	143.950,77		134.196,41

SERGIPE PREVIDÊNCIA

ACOMPANHAMENTO DOS PRECATÓRIOS INSCRITOS PARA PAGAMENTO (ORDEM CRONOLÓGICA)

Data de atualização de dados:

ORDEM	INSCRIÇÃO	ANO DE PAGAMENTO	PROCESSO	Nº PRECATÓRIO (recurso)	BENEFICIÁRIO	VALOR ORIGINAL (R$)	ATUALIZAÇÃO (R$)	**VALOR ATUALIZADO dez/2015(R$)	PAGAMENTOS (R$)	SALDO A PAGAR (R$)
ANO DE PAGAMENTO: 2009										
235		2009	2008105356	0101/2008	MARIA RAIMUNDA RODRIGUES SANTOS	72.773,00	82.283,44	155.056,44		144.549,54
236		2009	2008105402	0103/2008	GILVANEIDE SANTOS,TAMIRES SANTOS DE JESUS,GILVALNEIDSON JHONATA SANTOS DE JESUS,GIVALDSON JHONATA SANTOS DE JESUS	35.660,64	40.321,00	75.981,64		70.832,99
237		2009	2008105523	0104/2008	PEDRO ALVES DA SILVA,JOSE RODRIGUES DE OLIVEIRA,PEDRO GONZAGA DA CRUZ,CICERO VIEIRA SILVA E OUTROS,JOSE CLEBIS BEZERRA,EDIVALDO VIEIRA MATOS,JOSE AUGUSTO DOS SANTOS I,ANTONIO BORGES DANTAS,ANTONIO RODRIGUES NUNES,JOAO ARAÚJO DANTAS,ANTONIO DOS SANTOS I,LO	236.382,48	271.508,01	507.890,49	3.438,94	470.036,00
238		2009	2008105735	0106/2008	GILSA MARIA GARCEZ SOBRAL	55.537,35	62.795,33	118.332,68		110.314,25
239		2009	2008105737	0107/2008	TACIANA PRADO ALMEIDA	9.729,71	11.001,25	20.730,96		19.326,19
240		2009	2008105739	0108/2008	MARIA MADALENA ARAUJO	9.263,35	10.473,94	19.737,29		18.399,86
241		2009	2008105757	0114/2008	CLEONICE GLEIDES MENEZES PRUDENTE	15.956,74	18.042,07	33.998,81		31.694,99
242		2009	2008105951	0115/2008	JUDITE SILVA BARRETO	31.219,07	35.298,98	66.518,05		62.010,67
243		2009	2008106038	0116/2008	MARIA DE LOURDES ANDRADE	15.100,78	7.553,09	22.653,87	15.540,75	5.583,65
244		2009	2008106041	0117/2008	MARCIA MENEZES NASCIMENTO,ANATALIA CABRAL SIMAS,DEMÓSTENES RAMOS DE MELO	21.869,54	24.727,59	46.597,13		43.439,63
245		2009	2008106047	0119/2008	MARIA LURDES DOS SANTOS	11.958,23	13.521,01	25.479,24		23.752,72
246		2009	2008106165	0127/2008	LEONOR GOMES SANTOS	212.060,62	239.774,06	451.834,68		421.217,57
247		2009	2008106166	0128/2008	MARIA DA CONCEICAO RIBEIRO DE ALMEIDA,ZITA SILVA ,JOSELITO LEMOS SILVA	28.570,51	32.304,28	60.874,79		56.749,81
248		2009	2008106167	0129/2008	EURIDICE COSTA SOUZA	11.297,33	4.191,40	15.488,73	14.439,19	0,00
249		2009	2008106169	0131/2008	ESPOLIO DE AMANCIO FRANCISCO DO NASCIMENTO	40.760,73	46.087,61	86.848,34		80.963,34
250		2009	2008106304	0133/2008	ADALGISA SOARES DE MELO	22.144,31	25.038,27	47.182,58		43.985,41
251		2009	2008106305	0134/2008	FRANCISCA DE JESUS FEITOSA,MARIA DA CONCEICAO BEZERRA	210.122,87	229.987,51	440.110,38	15.540,75	394.746,98
252		2009	2008106306	0135/2008	JOSE ALVES DOS SANTOS	29.294,25	33.122,61	62.416,86		58.187,38
253		2009	2008106798	0144/2008	JOSE ANTONIO DOS SANTOS,MARIA ALVES DOS SANTOS,MARIA DE LOURDES SILVA SANTOS,VANDETE DE CARVALHO FONTES COSTA,ADRIANA SILVA SANTOS,NEWTON BASTOS FROES ,JOSE CLAUDIO SILVA TELES	28.860,50	32.241,11	61.101,61		56.961,26
254		2009	2008106799	0145/2008	CICERO ALVES DE SOUZA	24.609,58	27.492,25	52.101,83		48.571,32
255		2009	2008106800	0146/2008	MARIA AMELIA SANTOS VASCONCELOS	8.967,70	-8.967,70		5.180,25	0,00
256		2009	2008106803	0149/2008	LUIZ SILVESTRE DE JESUS,MARIZETE CONCEICAO DOS SANTOS,CLAUDETE BARRETO SANTOS GOMES,MARIA DOS PRAZERES,MARIA JOSAETE DE BARROS LIMA	14.059,44	15.706,31	29.765,75		27.748,77
257		2009	2008106972	0152/2008	DURVALINA SANTOS	12.529,38	13.997,03	26.526,41		24.728,93
258		2009	2008107098	0156/2008	NIVALDA MARIA DA CONCEICAO SILVA,CRISTINA PRATA DOS SANTOS,DEBORA PRATA DOS SANTOS,DAIANE PRATA DOS SANTOS,MARCIA DE SOUZA MATOS,MONIQUE SOUZA MATOS DE OLIVEIRA,BRUNA SOUZA MATOS DE OLIVEIRA	62.537,16	69.862,52	132.399,68		123.428,05

SERGIPE PREVIDÊNCIA

ACOMPANHAMENTO DOS PRECATÓRIOS INSCRITOS PARA PAGAMENTO (ORDEM CRONOLÓGICA)

Data de atualização de dados:

ORDEM	INSCRIÇÃO	ANO DE PAGAMENTO	PROCESSO	Nº PRECATÓRIO (recurso)	BENEFICIÁRIO	VALOR ORIGINAL (R$)	ATUALIZAÇÃO (R$)	**VALOR ATUALIZADO dez/2015(R$)	PAGAMENTOS (R$)	SALDO A PAGAR (R$)
ANO DE PAGAMENTO: 2009										
259		2009	2008107239	0158/2008	FERNANDO FELIZOLA FREIRE JUNIOR	5.813,73	-5.813,73		8.458,89	-8.458,89
260		2009	2008107241	0159/2008	DULCE ANGELICA COREIA SANTOS	33.285,45	37.184,38	70.469,83		65.694,67
261		2009	2008107250	0162/2008	ENEDINO SILVEIRA COSTA // PAGO EM 19/07/10 R$ 15.540,75. DESCONTADO DO VALOR ATUALIZADO	135.310,13	139.868,69	275.178,82	15.540,75	240.991,47
262		2009	2008107326	0163/2008	PEDRO QUIRINO DOS SANTOS,JOSE VITORINO,OSCAR ALVES DOS ANJOS,EDVALDO SILVA DOS SANTOS,RAIMUNDO NONATO DOS SANTOS,AUGUSTO GONCALVES SANTOS	112.164,64	104.477,54	216.642,18	31.081,50	170.880,63
263		2009	2008107473	0167/2008	MARIA LUCIA DE MOURA	14.308,94	15.985,03	30.293,97		28.241,20
264		2009	2008107923	0170/2008	ROSILDA SILVA FEITOSA,EDSON JOSE DA COSTA,JAIDE SIQUEIRA DE MELO	45.637,24	36.241,26	81.878,50	26.145,15	50.185,12
265		2009	2008108437	0188/2008	ANTONIO PEREIRA VALENCA	26.973,17	29.589,71	56.562,88		52.730,08
266		2009	2008108438	0189/2008	MARIA BERNADETE MENDONCA	36.244,60	39.760,51	76.005,11		70.854,87
267		2009	2008108440	0191/2008	JOAQUIM RUFINO DOS SANTOS	46.083,63	50.553,97	96.637,60		90.089,27
268		2009	2008108446	0193/2008	MARIA FRANCISCA DE JESUS SILVA,ANDRELINA CARVALHO MOTA,APARECIDA ROCHA DA SILVA,MARIA MADALENA RAMOS,MARISE DE JESUS SANTOS,VALDIRA DA COSTA CALDAS ,EMILLY TEIXEIRA MOURA	120.912,05	132.641,14	253.553,19		236.371,98
269		2009	2008108616	0201/2008	ALDETE NUNES PORTO	47.391,58	51.988,81	99.380,39		92.646,20
270		2009	2008108693	0202/2008	MARINALVA ZEFERINO DOS SANTOS,ANTONIETA FEITOSA	38.849,70	42.618,32	81.468,02		75.947,60
271		2009	2008108733	0205/2008	LUIZA BARRETO MESQUITA E OUTROS	217.095,04	227.970,46	445.065,50	15.540,75	399.366,33
272		2009	2008108742	0207/2008	CRIZALES GOMES DA SILVA,FABIO MARQUES DA SILVA,MARIA ESTER DE MOURA,BRASILINO MARQUES DA CRUZ	11.514,06	12.630,98	24.145,04		22.508,93
273		2009	2008108782	0210/2008	MARIA DA GLORIA TORQUATO	19.761,79	21.678,79	41.440,58		38.632,49
274		2009	2008108795	0213/2008	MARCIA MENEZES NASCIMENTO,ANATALIA CABRAL SIMAS,DEMÓSTENES RAMOS DE MELO *	22.207,89	24.362,17	46.570,06		43.414,39
275		2009	2008108798	0215/2008	JOSE LUIZ DOS SANTOS // FOI ANTECIPADO PAGAMENTO POR DECISÃO DO PRESIDENTE DO TRIBUNAL DE JUSTIÇA EM 31/03/2010	9.618,43	699,14	10.317,57	9.618,43	0,00
276		2009	2008108838	0216/2008	FRANCISCO DE ASSIS SANTOS	8.231,24	9.029,71	17.260,95		16.091,32
277		2009	2008108876	0218/2008	MARIA DE FATIMA MENEZES,JOSEFINA SILVA DOS SANTOS	49.631,28	54.445,76	104.077,04		97.024,60
278		2009	2008109083	0225/2008	GILENE DE SOUZA FERRAZ	90.102,13	83.118,90	173.221,03	10.495,11	150.988,16
279		2009	2008109213	0229/2008	JOSEFA MATOS DE SANTANA	52.953,06	58.089,78	111.042,84		103.518,38
280		2009	2008109215	0231/2008	ELIA POLITO FONTES DE OLIVEIRA,PEDRO LEITE SAMPAIO,MANOEL LIMA DOS SANTOS,MARIA EDILDE MENEZES DA SILVA,ANTONIO CORREIA OLIVEIRA,HENRIQUE SOUZA,NELSON MATEUS DOS SANTOS	238.124,84	261.224,16	499.349,00		465.512,24
281		2009	2008109285	0234/2008	MARIA DA CONCEICAO LIMA GONCALVES	8.694,81	9.538,25	18.233,06		16.997,56
282		2009	2008109286	0235/2008	MARIA DULCE ALMEIDA DE A LIMA	21.235,10	23.295,01	44.530,11		41.512,67
283		2009	2008109303	0243/2008	HONORINO LEAL NETO,LINDINALVA CARVALHO LEAL	41.987,25	46.060,23	88.047,48		82.081,23
284		2009	2008109304	0244/2008	GILSON PEREIRA DA SILVA	7.490,88	8.217,53	15.708,41		14.643,98

SERGIPE PREVIDÊNCIA

ACOMPANHAMENTO DOS PRECATÓRIOS INSCRITOS PARA PAGAMENTO (ORDEM CRONOLÓGICA)

Data de atualização de dados:

ORDEM	INSCRIÇÃO	ANO DE PAGAMENTO	PROCESSO	Nº PRECATÓRIO (recurso)	BENEFICIÁRIO	VALOR ORIGINAL (R$)	ATUALIZAÇÃO (R$)	**VALOR ATUALIZADO dez/2015(R$)	PAGAMENTOS (R$)	SALDO A PAGAR (R$)
ANO DE PAGAMENTO: 2009										
285		2009	2008109492	0246/2008	LAUDELINA LIMA DA SILVA,JOSEFA OLIVEIRA NASCIMENTO,IDACI CHAGAS BRAGA,MARIA DA PAIXÃO DE JESUS VASNCONCELOS,NOÊMIA MATOS DOS SANTOS,MARIA LIZAUDETE DE SANTANA,LUZINETE CONCEIÇÃO MOURA	180.700,17	198.229,00	378.929,17		353.252,27
286		2009	2008109588	0251/2008	MARIA SELMA DE CARVALHO SANTOS	30.738,03	30.110,47	60.848,50	15.540,75	41.184,55
287		2009	2008109676	0256/2008	MATILDES LIMA DE ALMEIDA	138.854,96	152.324,60	291.179,56		271.448,72
288		2009	2008109685	0257/2008	ROBERTA LETICIA DE JESUS MOURA,MARILIA CATARINA DE JESUS MOURA,JOSEFA ALEXANDRINA DE JESUS MOURA,ANTONIETA AVELINA DOS SANTOS,MARIA ODETE DOS SANTOS,MARIA LENICE DOS SANTOS,JUDITE REZENDE SILVA,NEUSA CECILIANA DOS SANTOS,MARIA ISABEL FERREIRA,MARIA GILDA	143.538,30	157.462,24	301.000,54		280.604,22
289		2009	2008109696	0262/2008	JOSE SIQUEIRA DA SILVA	9.384,35	10.294,68	19.679,03		18.345,54
290		2009	2008109697	0263/2008	MARIA DE LOURDES DA SILVA	8.605,81	9.440,62	18.046,43		16.823,57
291		2009	2008109705	0264/2008	PAULO DE OLIVEIRA SILVA,MARIA DA CONCEICAO RIBEIRO SANTANA ,NEILDES MARQUES NASCIMENTO	49.637,95	26.750,29	76.388,24	24.744,18	46.467,86
292		2009	2008109706	0265/2008	CECILIA DOS SANTOS SILVA E OUTROS	137.677,12	151.032,50	288.709,62		269.146,15
293		2009	2008109707	0266/2008	ZOEMA SANTOS DA FONSECA BARROS	255.594,30	280.388,25	535.982,55		499.663,43
294		2009	2008109711	0268/2008	JACYRA DOS SANTOS OLIVEIRA,TEREZINHA VIEIRA DOS SANTOS,JOSEFA DE JESUS BARRETO,MARIA DO CARMO SANTOS	28.617,60	16.626,22	45.243,82	15.264,88	26.913,14
295		2009	2008109787	0273/2008	BENEDITO DA SILVA CARDOSO JUNIOR	105.620,29	104.742,94	210.363,23	15.540,75	180.567,90
296		2009	2008109817	0274/2008	MARIA ADELIA DE SOUZA LIMA ,TEREZINHA MARQUES DE OLIVEIRA ,TEREZINHA VIEIRA DOS SANTOS,MARIA JOSE DE MELO MENDONCA E OUTRAS,JOSEPHA LIMA DA SILVA,DARCI DE OLIVEIRA SANTOS,ELINE ALMEIDA SANTOS	151.256,42	165.929,06	317.185,48		295.692,44
297		2009	2008109827	0275/2008	LUIZ GOMES DE ANDRADE,LAURENTINO DOS SANTOS,CARMELITA SANTANA SILVEIRA	10.267,23	11.263,20	21.530,43		20.071,49
298		2009	2008109830	0278/2008	JOSEILMA ALVES DOS SANTOS E OUTROS	55.282,12	33.970,89	89.253,01	46.289,15	36.915,92
299		2009	2008109831	0279/2008	LENITA SILVA DA CUNHA E OUTROS	116.055,71	91.554,48	207.610,19	47.194,15	146.348,01
300		2009	2008109839	0287/2008	MARIA JOSINA MACIEL SILVA	38.785,06	41.813,97	80.599,03		75.137,50
301		2009	2008109862	0288/2008	MARIA DA CONCEICAO MARINHO SANTOS	13.959,08	15.049,21	29.008,29		27.042,64

SERGIPE PREVIDÊNCIA

ACOMPANHAMENTO DOS PRECATÓRIOS INSCRITOS PARA PAGAMENTO (ORDEM CRONOLÓGICA)

Data de atualização de dados:

ORDEM	INSCRIÇÃO	ANO DE PAGAMENTO	PROCESSO	Nº PRECATÓRIO (recurso)	BENEFICIÁRIO	VALOR ORIGINAL (R$)	ATUALIZAÇÃO (R$)	**VALOR ATUALIZADO dez/2015(R$)	PAGAMENTOS (R$)	SALDO A PAGAR (R$)
ANO DE PAGAMENTO: 2010										
302		2010	2008109942	0291/2008	JOSEFA ALEXANDRINA DE JESUS MOURA	41.913,71	40.053,54	81.967,25		76.413,01
303		2010	2008110639	0297/2008	CARMEM MARIA ROSA ARAUJO,FRANCISCO DE MELO NOVAIS,VALTEILTON RIBEIRO SILVA	198.112,15	203.155,95	401.268,10	15.540,75	358.536,72
304		2010	2008110722	0298/2008	MARIA AUXILIADORA DA CONCEICAO MELO	52.344,30	50.021,22	102.365,52		95.429,05
305		2010	2008111256	0305/2008	JOANA BATISTA DOS SANTOS,MURILO GOMES DA SILVA,ESTER SILVA SANTOS,MARCOS GOMES DA SILVA,MARIZETE GOMES DA SILVA ,MARIA ADELICE DA SILVA FERREIRA ,CLEONICE DOS SANTOS	108.186,08	103.384,70	211.570,78		197.234,37
306		2010	2008111315	0306/2008	JOSEFA DE JESUS ANDRADE	113.652,35	108.608,37	222.260,72		207.199,94
307		2010	2008111766	0314/2008	DURVALINA SANTOS,VANILDE LIMA DE SOUZA	92.524,77	86.823,35	179.348,12	15.540,75	151.654,43
308		2010	2008112044	0319/2008	MARIA FERREIRA FEITOSA	33.670,43	31.796,41	65.466,84		61.030,69
309		2010	2008112630	0331/2008	NEIDE SILVEIRA ALCANTARA,MARIA DA GLORIA DOS SANTOS,JOSEFINA DOS SANTOS CARMO,VALDILENO ALVES FEITOSA,VALFRISIO ALVES FEITOSA,TEREZINHA MARQUES DE OLIVEIRA	237.939,06	224.695,91	462.634,97		431.286,01
310		2010	2008112761	0335/2008	BONIFACIO ALVES DE SOUZA,JOSE ALENALDO SILVA DE ALMEIDA,PAULO JOSE DOS SANTOS,JOSE OLIVEIRA SILVA,CICERO FRANCISCO DE BRITO	57.099,77	53.921,72	111.021,49		103.498,48
311		2010	2008112844	0336/2008	CELIA MARIA DA SILVA OLIVEIRA,MARIA EDLA DE JESUS SANTOS	13.961,88	13.184,80	27.146,68		25.307,17
312		2010	2008112907	0338/2008	MARIA AMELIA DAS VIRGENS SANTOS E OUTRAS	394.927,91	402.174,45	797.102,36	15.540,75	727.548,56
313		2010	2008113300	0345/2008	CLAUDIO ALEXANDRE SANTOS SILVA,ELMA DE MELO,LUCAS DAVID DE MELO SILVA	19.892,92	18.785,72	38.678,64		36.057,71
314		2010	2008114117	0362/2008	JOSELITO DOS SANTOS,HILDEBRANDO PEREIRA DE BRITO ,JONAS LINO DE MOURA ,JOSE ANTONIO DOS SANTOS	44.162,25	41.524,33	85.686,58		79.880,31
315		2010	2008114194	0364/2008	JOAO BATISTA SANTOS,GERALDO OLIVEIRA SANTOS,JUVENAL CARDOSO,SEBASTIAO BERNARDO DA SILVA,VITAL PEIXOTO DE OLIVEIRA	72.416,45	68.090,84	140.507,29		130.986,27
316		2010	2008114575	0374/2008	ANTONIO FRANCISCO DOS SANTOS E OUTROS	128.560,05	120.880,85	249.440,90		232.538,35
317		2010	2008114894	0382/2008	EDITE SOUZA VEIGA,EURICE SOUZA PASSOS	88.332,31	83.056,01	171.388,32		159.774,75
318		2010	2008114965	0389/2008	FLORINDA CANDIDA DOS SANTOS	223.510,27	210.159,46	433.669,73		404.283,51
319		2010	2008115047	0390/2008	LICINIA MARIA TENORIO GOMES MACHADO	19.066,02	17.927,16	36.993,18		34.486,46
320		2010	2008115051	0392/2008	ELINE REIS DE MELO	52.074,16	48.963,65	101.037,81		94.191,31
321		2010	2008115477	0412/2008	CECILIA FERREIRA DOS SANTOS,VITORIA DOS SANTOS REIS,MARIA FRANCISCA SANTOS,DIONELIA DE SOUSA SANTOS,MARIA ELMA DE MELO,ELAINE DE MELO CAMPOS ,MARIA LUIZA DE JESUS SANTOS,MARIA ILDA PEREIRA SANTOS	257.949,84	241.792,27	499.742,11		465.878,71
322		2010	2008115894	0417/2008	MARIA JOSEFA DOS SANTOS,CREUZA FERREIRA ,MARIA CELIA SANTOS DE MENEZES,MARIA AMELIA MOURA SANTOS,MARIA DO CARMO BARBOSA,LEDA BARBOSA DE OLIVEIRA MAYNART,MARIA JOSE SANTOS DE FREITAS	154.561,33	144.879,85	299.441,18		279.150,52

SERGIPE PREVIDÊNCIA

ACOMPANHAMENTO DOS PRECATÓRIOS INSCRITOS PARA PAGAMENTO (ORDEM CRONOLÓGICA)

Data de atualização de dados:

ORDEM	INSCRIÇÃO	ANO DE PAGAMENTO	PROCESSO	Nº PRECATÓRIO (recurso)	BENEFICIÁRIO	VALOR ORIGINAL (R$)	ATUALIZAÇÃO (R$)	**VALOR ATUALIZADO dez/2015(R$)	PAGAMENTOS (R$)	SALDO A PAGAR (R$)
ANO DE PAGAMENTO: 2010										
323		2010	2008115955	0419/2008	LEAO MAGNO BRASIL	12.894,95	12.087,23	24.982,18		23.289,34
324		2010	2008115956	0420/2008	ODETE SANTOS SILVA	61.631,13	79.555,39	141.186,52	15.540,75	116.078,72
325		2010	2008116034	0425/2008	MARIA TEREZINHA BARRETO	1.341.086,02	1.257.082,52	2.598.168,54		2.422.112,09
326		2010	2008116305	0429/2008	JOSEFA DA CRUZ *	36.051,59	33.793,38	69.844,97		65.112,15
327		2010	2008117092	0442/2008	JOAO ALBERTO SANTOS DE OLIVEIRA,ORLANDO DE OLIVEIRA E OUTRO	17.156,19	15.916,20	33.072,39		30.831,35
328		2010	2008117100	0443/2008	VANDETE CARVALHO DE FONTES COSTA	44.165,72	40.973,57	85.139,29		79.370,10
329		2010	2008117102	0444/2008	CRISTINA PRATA DOS SANTOS E OUTRAS	112.193,64	104.084,67	216.278,31		201.622,91
330		2010	2008117216	0451/2008	LUIZ DOS SANTOS,ARLETE DE OLIVEIRA MENEZES SANTOS,MARIA JOSE DE OLIVEIRA NASCIMENTO	41.904,70	38.599,30	80.504,00	5.083,29	69.965,62
331		2010	2008117299	0453/2008	MARIA IZABEL OLIVEIRA	15.118,56	14.025,85	29.144,41		27.169,53
332		2010	2008117559	0464/2008	CICERO VEIGA DA ROCHA,JOSE NATANAEL RODRIGUES,CARLOS RODRIGUES PORTO DA CRUZ,ANTONIO DOMINGOS DOS SANTOS	105.036,48	70.074,23	175.110,71	61.279,37	101.965,53
333		2010	2008117612	0465/2008	RENATA SOUZA CORREIA	17.473,86	16.210,91	33.684,77		31.402,23
334		2010	2008117614	0466/2008	JOSEFA ALVES BARRETO,JAIR BELEM DE ARAUJO,MARIA CRESOLITA SANTOS,MONICA SANTOS CEARA,TEREZINHA DE ANDRADE BRITO,MARIA SELMA DE CARVALHO SANTOS,GILDETE DE MATOS ALVES,JOSE WELLINGTON CORREA LEITE,MARIA SENHORA BISPO DE GOIS,BELIZANA SOBRAL,MARIA LUZENAURA	505.923,99	469.357,51	975.281,50		909.194,72
335		2010	2008117763	0467/2008	ANA FRANCISCA DOS SANTOS	95.029,51	88.161,10	183.190,61		170.777,29
336		2010	2008117765	0468/2008	MARIA ESTER REIS DA SILVA,FERNANDO RODRIGUES DOS SANTOS,JOSEFA GOMES DE CARVALHO,ISABEL RORIGUES DOS SANTOS,MARIA DA PAZ DO ESPIRITO SANTOS,CREUZA DA CONCEICAO SANTOS,GICELMA MARIA DA CONCEICAO SANTOS	98.023,71	90.938,89	188.962,60		176.158,16
337		2010	2008117768	0469/2008	MARILENNA XAVIER MELO	10.351,60	9.603,42	19.955,02		18.602,83
338		2010	2008117791	0470/2008	MARISY BRITO DE SANTANA	22.880,32	21.226,61	44.106,93		41.118,17
339		2010	2008118458	0484/2008	ALVARA SANTOS PEREIRA,MARIA DA CONCEICAO MAGALHAES DE ALMEIDA	81.604,02	75.705,96	157.309,98		146.650,38
340		2010	2008118920	0492/2008	JOSE AUGUSTO DE SANTANA,FLORA BATISTA DE JESUS	11.640,74	7.658,01	19.298,75	10.148,27	7.842,76
341		2010	2008119195	0503/2008	JOAO CARLOS CARVALHO DA SILVA	11.149,78	10.262,54	21.412,32		19.961,38
342		2010	2008119544	0512/2008	FLAVIO AUGUSTO GOMES BISPO	86.242,60	79.379,84	165.622,44		154.399,57
343		2010	2009100081	0001/2009	AERTON OLIVEIRA DE JESUS, FABIO SANTOS SOBRAL, GILBERTO BEZERRA RIBEIRO, HUMBERTO PIEDADE ROLIM, JANE MELO SANTOS, JEFFERSON RICARDO GODOLPRIN - ME, JIVALDA CRUZ MOTA, MANOEL FAUSTO FREITAS, MARIA AUXILIADORA XAVIER SOUZA e NERIVAN SOARES DA SILVA	730.380,20	668.204,55	1.398.584,75		1.303.814,20
344		2010	2009101780	0030/2009	JOSE GILSON DOS SANTOS	13.778,53	12.437,80	26.216,33		24.439,87
345		2010	2009102108	0036/2009	MARIA LEONIDIA DOS REIS MENEZES E OUTRAS	803.488,77	725.305,12	1.528.793,89		1.425.200,22

SERGIPE PREVIDÊNCIA

ACOMPANHAMENTO DOS PRECATÓRIOS INSCRITOS PARA PAGAMENTO (ORDEM CRONOLÓGICA)

Data de atualização de dados:

ORDEM	INSCRIÇÃO	ANO DE PAGAMENTO	PROCESSO	Nº PRECATÓRIO (recurso)	BENEFICIÁRIO	VALOR ORIGINAL (R$)	ATUALIZAÇÃO (R$)	**VALOR ATUALIZADO dez/2015(R$)	PAGAMENTOS (R$)	SALDO A PAGAR (R$)
ANO DE PAGAMENTO: 2010										
346		2010	2009102365	0040/2009	LUZETE LEMOS SOUZA,MARIA DAS DORES SANTOS LIMA,JERUSA SANTOS,MARIA HORTENCIA SANTOS OLIVEIRA ,MARIA SELMA DE SOUZA,ALAIDE OLIVEIRA COSTA,REGINA MARIA SOUZA CARVALHO,CARLOS DOS SANTOS	113.797,57	102.724,48	216.522,05		201.850,14
347		2010	2009102441	0044/2009	MARIA EULILIA MACHADO SANTOS	12.799,48	11.554,03	24.353,51		22.703,27
348		2010	2009102444	0045/2009	MARINETE SANTOS FELIX	17.845,93	16.109,44	33.955,37		31.654,49
349		2010	2009102647	0046/2009	OSVALDO GONZAGA DE OLIVEIRA	21.968,78	19.831,10	41.799,88		38.967,45
350		2010	2009103104	0053/2009	LUIZ BARBOSA RAMOS	55.799,79	50.042,09	105.841,88		98.669,85
351		2010	2009103553	0061/2009	DANIEL DE JESUS SANTOS	14.053,51	12.603,40	26.656,91		24.850,59
352		2010	2009103554	0062/2009	MARIA GEROVINA ARAGAO,ADERNALDO SOARES DE FIGUEIREDO,GERALDO DE FIGUEIREDO OLIVEIRA	71.632,71	36.936,20	108.568,91	44.260,19	56.951,90
353		2010	2009103555	0063/2009	CARLOS JOAO DE GOIS	11.250,85	10.089,93	21.340,78		19.894,69
354		2010	2009104244	0077/2009	MARIA DANTAS DE OLIVEIRA,MARIA ANTONIA MELO NUNES	58.257,49	43.568,05	101.825,54	15.540,75	79.384,91
355		2010	2009104452	0081/2009	MARIA DA GLORIA RAMOS MACIEL	86.791,25	77.835,69	164.626,94		153.471,53
356		2010	2009104515	0083/2009	MARLENE BARBOSA DOS SANTOS	43.042,63	38.601,27	81.643,90		76.111,57
357		2010	2009104737	0092/2009	ARIECE HOZANA SANTOS RAIMUNDO	7.742,46	6.914,21	14.656,67		13.663,51
358		2010	2009104971	0099/2009	ANTONINA ALMEIDA COSTA NUNES,MARIA ROSALINA SANTOS	57.350,19	51.215,20	108.565,39		101.208,81
359		2010	2009105110	0110/2009	LINDINALVA RAMOS ALCANTARA	9.873,31	8.817,12	18.690,43		17.423,93
360		2010	2009105122	0112/2009	ADILSON LISBOA MOTA	76.101,03	67.960,19	144.061,22		134.299,38
361		2010	2009105222	0115/2009	HELIA LUIZA CAMPOS SILVA	12.841,93	11.468,18	24.310,11		22.662,81
362		2010	2009105448	0123/2009	VIDIGAL GOMES DE MORAIS	35.736,73	23.926,27	59.663,00	15.540,75	40.079,38
363		2010	2009105675	0136/2009	LENILDA LUCIA SANTOS TORRES	7.392,16	6.601,39	13.993,55		13.045,32
364		2010	2009105680	0137/2009	ADALBERTO BATISTA DOS SANTOS	20.733,36	18.515,43	39.248,79		36.589,22
365		2010	2009105689	0140/2009	MARIA LUZINA DOS SANTOS,MARIA SELMA SANTIAGO DOS SANTOS	84.691,06	75.631,30	160.322,36		149.458,64
366		2010	2009105780	0142/2009	RUTH WYNNE MOTTO DE ALMEIDA,MARIA DE LOURDES FRAGA	118.753,54	106.049,98	224.803,52		209.570,44
367		2010	2009106025	0148/2009	AMALIA GONCALVES FILHA E OUTROS	1.346.908,72	1.202.824,30	2.549.733,02		2.376.958,64
368		2010	2009106303	0156/2009	JOSE GILSON DOS SANTOS	36.051,34	31.821,59	67.872,93		63.273,74
369		2010	2009106342	0157/2009	ADELINO SILVA FILHO	11.997,66	10.590,02	22.587,68		21.057,10
370		2010	2009106386	0161/2009	TATIANE SILVA CRUZ, REP POR SUA GENITORA	81.169,38	71.646,12	152.815,50		142.460,45
371		2010	2009106779	0187/2009	MARIA JOSEFA DOS SANTOS,SONIA MARIA DE OLIVEIRA SANTOS ,DAYANE SUAYNE DE OLIVEIRA SANTOS ,DEGINALDO ALVES DOS SANTOS JUNIOR ,MARIA PASTORA MATIAS,AURELINA BARBOSA DOS SANTOS,MARIA SELMA LIMA,JOSE DIAS SANTOS JUNIOR,MARIA ANALIA LIMA SILVA,DARCKSON MICHAEL	189.370,94	167.152,85	356.523,79		332.365,11
372		2010	2009106906	0195/2009	CECILIA FERREIRA DOS SANTOS E OUTROS	377.582,84	333.282,64	710.865,48		662.695,99
373		2010	2009106984	0196/2009	JOAO FRANCISCO DE OLIVEIRA,ELOI GONCALVES SILVA	15.143,11	13.366,44	28.509,55		26.577,69
374		2010	2009107063	0199/2009	MARIA DE FATIMA SANTOS SOUZA,JOELINA MENEZES DE JESUS SANTOS,VANIA CRISTINA SILVA SANTOS	141.764,12	125.131,54	266.895,66		248.810,34

SERGIPE PREVIDÊNCIA

ACOMPANHAMENTO DOS PRECATÓRIOS INSCRITOS PARA PAGAMENTO (ORDEM CRONOLÓGICA)

Data de atualização de dados:

ORDEM	INSCRIÇÃO	ANO DE PAGAMENTO	PROCESSO	Nº PRECATÓRIO (recurso)	BENEFICIÁRIO	VALOR ORIGINAL (R$)	ATUALIZAÇÃO (R$)	**VALOR ATUALIZADO dez/2015(R$)	PAGAMENTOS (R$)	SALDO A PAGAR (R$)
ANO DE PAGAMENTO: 2010										
375		2010	2009107067	0202/2009	WALTER GONCALVES,LUIZ FERNANDES DO SACRAMENTO,JOSE VIEIRA DA ROCHA,MANOEL JOAQUIM DE SA,GABRIEL JOSE GUIMARAES BARROZA	149.769,65	132.197,81	281.967,46		262.860,85
376		2010	2009107422	0217/2009	CELIA MARIA DA COSTA PINTO	11.193,48	9.880,20	21.073,68		19.645,69
377		2010	2009107640	0224/2009	MARINETE DE JESUS SILVA E OUTROS	805.593,34	702.030,62	1.507.623,96		1.405.464,72
378		2010	2009107644	0225/2009	GILDO GUIMARAES DE CARVALHO,JORGE OLIVEIRA ROSARIO	37.147,11	32.371,67	69.518,78		64.808,07
379		2010	2009108282	0257/2009	ALAIDE DE MENEZES SANTOS,MARIA DOS SANTOS SILVA	221.463,45	-180.916,73	40.546,72	15.540,75	362.059,29
380		2010	2009108517	0264/2009	MARIA DE LOURDES SANTOS,MARIA DO CARMO DE ANDRADE VIEIRA	46.093,98	38.030,83	84.124,81	15.540,75	62.883,62
381		2010	2009108566	0269/2009	CARLOS JOAO DE GOIS	44.433,84	38.721,66	83.155,50		77.520,74
382		2010	2009108569	0272/2009	JOSEFA MARLENE SANTOS LEITE E OUTROS	60.597,78	30.326,59	90.924,37	33.206,25	51.556,93
383		2010	2009108572	0274/2009	ANA MARIA SILVA BARROZO,ALBENISE DOREA SANTOS	46.943,03	40.908,29	87.851,32		81.898,36
384		2010	2009108574	0276/2009	MARGARIDA ALVES FEITOSA DOS SANTOS	11.469,81	9.995,31	21.465,12		20.010,61
385		2010	2009108575	0277/2009	VANDETE NASCIMENTO	13.714,85	11.951,74	25.666,59		23.927,38
386		2010	2009108576	0278/2009	VALQUIRIA LUIZA CAMPOS NASCIMENTO	10.425,99	9.085,69	19.511,68		18.189,53
387		2010	2009108579	0281/2009	MARIA DE LOURDES DE SIQUEIRA ,MICHAEL SIQUEIRA SANTOS ,MARIA JOSE SACRAMENTO SOUZA,GILMAR DOS SANTOS,GERIVALDO MELO SANTOS,JOSE DIAS DOS SANTOS JUNIOR,JOSEANE DOS SANTOS SILVA	64.308,73	56.041,55	120.350,28		112.195,13
388		2010	2009108580	0282/2009	MARIA JOSE DOS SANTOS	90.050,56	67.460,43	157.510,99	13.520,45	133.317,32
389		2010	2009108582	0284/2009	ADEILDE MORAIS MATOS	36.432,29	31.748,75	68.181,04		63.560,97
390		2010	2009108583	0285/2009	AGDA MARIA MODESTO DE OLIVEIRA,MARIA JOSE LEITE DOS SANTOS	165.094,88	143.871,17	308.966,05		288.029,97
391		2010	2009108586	0288/2009	MARIA ILMA BARROS,CARMELITA SANTANA SILVEIRA	56.516,07	49.250,67	105.766,74		98.599,80
392		2010	2009108590	0291/2009	TEREZINHA GEILDA SIMOES FONSECA	22.542,11	19.644,22	42.186,33		39.327,71
393		2010	2009108609	0293/2009	CRIZALES GOMES DA SILVA,FABIO MARQUES DA SILVA,MARIA ESTER DE MOURA	302.724,39	263.807,78	566.532,17		528.142,96
394		2010	2009108616	0294/2009	DIJANIRA SILVA NETO BASTO,JESSICA SILVA BASTOS	6.707,65	5.845,35	12.553,00		11.702,39
395		2010	2009108646	0298/2009	FABIO BISPO DE OLIVEIRA,FIRMINO DAVI DE CARVALHO,FELICIANO BISPO DOS SANTOS,JOAO SANTANA II,JOSE DE OLIVEIRA II,JOAO CALDAS NERY,ALUIZIO BATISTA DE MATOS	59.403,84	51.767,20	111.171,04		103.637,90
396		2010	2009108647	0299/2009	IDALIA LEITE DOS SANTOS	45.404,35	39.567,42	84.971,77		79.213,93
397		2010	2009108754	0304/2009	MARIA IZABEL SILVA DOS SANTOS,JUDITH OLIVEIRA PRADO	194.222,57	169.254,36	363.476,93		338.847,10
398		2010	2009108825	0323/2009	MARIA JOSE DE ANDRADE SILVA	7.669,70	6.683,72	14.353,42		13.380,81
399		2010	2009108827	0324/2009	ADRIANA DE ASSUNCAO BATISTA	98.231,97	85.603,80	183.835,77		171.378,74
400		2010	2009108830	0325/2009	JOSE FELICIANO DOS SANTOS,BERNADETE SOUZA CONCEICAO,ADILIA PEREIRA DA SILVA RIOS,MARIA HELENA OLIVEIRA SANTOS,EVANDI MARIA DOS SANTOS,LAURICI NASCIMENTO DE ASSIS,LUIZA NASCIMENTO COSTA,JOSEFA SILVINA DO NASCIMENTO,MARIA JOSE DE OLIVEIRA,MARIA LUIZA DE OLI	21.505,53	18.740,90	40.246,43		37.519,26

SERGIPE PREVIDÊNCIA

ACOMPANHAMENTO DOS PRECATÓRIOS INSCRITOS PARA PAGAMENTO (ORDEM CRONOLÓGICA)

Data de atualização de dados:

ORDEM	INSCRIÇÃO	ANO DE PAGAMENTO	PROCESSO	Nº PRECATÓRIO (recurso)	BENEFICIÁRIO	VALOR ORIGINAL (R$)	ATUALIZAÇÃO (R$)	**VALOR ATUALIZADO dez/2015(R$)	PAGAMENTOS (R$)	SALDO A PAGAR (R$)
ANO DE PAGAMENTO: 2010										
401		2010	2009108857	0328/2009	MARIA UNALDA SILVA SOUZA E OUTROS	1.183.400,51	1.031.268,94	2.214.669,45		2.064.599,57
402		2010	2009108934	0332/2009	ENALVA DINIZ DANTAS	43.274,02	37.710,94	80.984,96		75.497,28
403		2010	2009109000	0335/2009	CLAUDIO BATISTA BISPO,GONCALO ALVES DE SOUZA,JOSE BARROS DOS SANTOS,MANOEL TENORIO DA SILVA,MANOEL RODRIGUES LIMA,ANTONIO DE REZENDE	32.863,54	28.381,55	61.245,09		57.095,02
404		2010	2009109001	0336/2009	MARIA JOSE DOS SANTOS,MARIA DO CARMO DOS SANTOS,TEREZINHA MENEZES VASCONCELOS FEITOSA,MARIA CACULA NASCIMENTO DOS SANTOS	145.573,17	125.719,67	271.292,84		252.909,56

SERGIPE PREVIDÊNCIA

ACOMPANHAMENTO DOS PRECATÓRIOS INSCRITOS PARA PAGAMENTO (ORDEM CRONOLÓGICA)

Data de atualização de dados:

ORDEM	INSCRIÇÃO	ANO DE PAGAMENTO	PROCESSO	Nº PRECATÓRIO (recurso)	BENEFICIÁRIO	VALOR ORIGINAL (R$)	ATUALIZAÇÃO (R$)	**VALOR ATUALIZADO dez/2015(R$)	PAGAMENTOS (R$)	SALDO A PAGAR (R$)
ANO DE PAGAMENTO: 2011										
405		2011	2009110189	0369/2009	ANETE MENEZES FONTES LETICIA DE ARIMATEIA ROSA LUIZA RIBEIRO DOS SANTOS MARIA DE LOURDES DA SILVA DORTA NIVANI MARIA OLIVEIRA CESAR	357.813,44	259.425,39	617.238,83	15.540,75	559.872,90
406		2011	2009110236	0370/2009	ARLINDO SILVA FILHO EDSON CORREIA FONSECA JACKSON BORGES MENDES MARIA JAIR DOS SANTOS	24.240,20	15.085,74	39.325,94	14.853,11	21.808,04
407		2011	2009110496	0375/2009	JOSE GILSON DOS SANTOS	46.349,57	40.997,14	87.346,71		81.427,94
408		2011	2009110649	0379/2009	MARIA DO CEU LIMA GOMES	13.680,61	11.901,11	25.581,72		23.848,26
409		2011	2009110658	0381/2009	BELMIRO DA SILVEIRA GOES	64.204,02	55.852,71	120.056,73		111.921,48
410		2011	2009110763	0387/2009	VANESSA SANTOS MUNIZ	9.407,04	8.183,42	17.590,46		16.398,50
411		2011	2009111040	0390/2009	ELIZABETH COSTA DE OLIVEIRA ELOINA DANTAS JUDITH DE JESUS FELIX LINDINALVA REIS DOS SANTOS MARIA ELZA DE ALMEIDA VOLNEY COSTA DE OLIVEIRA	53.769,81	46.775,73	100.545,54		93.732,40
412		2011	2009111045	0391/2009	MARIA NILDES DOS SANTOS	14.271,70	12.415,32	26.687,02		24.878,66
413		2011	2009111047	0392/2009	JOANA MARTHA DA SILVA LEONOR GOMES SANTOS MAYRA PAULINA DA SILVA	51.934,82	45.179,43	97.114,25		90.533,62
414		2011	2009111048	0393/2009	JOSEFA BATISTA DE JESUS MARCIO ALVES DOS SANTOS MARIA DE LOURDES CORREIA DOS SANTOS TEREZINHA BARBOSA SANTOS FABIANO VANDETE LIMA DE JESUS	33.961,05	29.543,59	63.504,64		59.201,45
415		2011	2009112380	0407/2009	DJALMA FRANCA OLIVEIRA	273.147,48	232.647,19	505.794,67		471.521,14
416		2011	2009113049	0419/2009	ANA LUCIA TELES LIMA E OUTROS ANNA PAULA SOUSA DA FONSECA SANTANA HELENA AMARAL TAVARES IVONETE BEZERRA DA SILVA JOSEFA RODRIGUES DA SILVA JOSEFA TELMA DOREA SANTOS TEREZINHA PINTO DE MORAES	114.390,28	88.696,05	203.086,33	15.540,75	173.784,09
417		2011	2009113323	0430/2009	ALZIRA MESSIAS ARAUJO GUIOMAR COTIAS TORRES	37.189,25	31.675,10	68.864,35		64.197,98

SERGIPE PREVIDÊNCIA

ACOMPANHAMENTO DOS PRECATÓRIOS INSCRITOS PARA PAGAMENTO (ORDEM CRONOLÓGICA)

Data de atualização de dados:

ORDEM	INSCRIÇÃO	ANO DE PAGAMENTO	PROCESSO	Nº PRECATÓRIO (recurso)	BENEFICIÁRIO	VALOR ORIGINAL (R$)	ATUALIZAÇÃO (R$)	**VALOR ATUALIZADO dez/2015(R$)	PAGAMENTOS (R$)	SALDO A PAGAR (R$)
ANO DE PAGAMENTO: 2011										
418		2011	2009113526	0442/2009	FLAVIO LEITE FERREIRA JOSE BARRETO COSTA JULIO JOSE DE AZEVEDO FILHO OSMAR ALENCAR FONTES PAULINO PAULO DOS SANTOS RAYMUNDO LIMA	240.002,76	166.621,18	406.623,94	62.163,00	316.907,39
419		2011	2009113528	0443/2009	ELISANGELA SANTOS SOUZA	65.098,07	55.445,81	120.543,88		112.375,62
420		2011	2009113530	0444/2009	AGMAR ARLINDO LIMA CLEA MARQUES SANTOS FRANCA MARIA MARLUCE GOMES DE SOUZA	106.529,93	77.333,89	183.863,82	15.540,75	155.864,14
421		2011	2009113921	0446/2009	DJALMA FRANCA OLIVEIRA ELUZIA MARIA DE CARVALHO ALMEIDA COSTA ELZA DEODORIO CARDOZO IDALINO DE JESUS BARRETO MARIA DA CONCEICAO SANTOS PINTO MOISES FERREIRA ORLANDO ANDRADE DE GOES	180.235,71	150.374,61	330.610,32		308.207,59
422		2011	2009114211	0452/2009	MARIA INÊS DOS SANTOS	91.843,62	76.627,15	168.470,77		157.054,90
423		2011	2009114275	0453/2009	ANA DE FATIMA FREITAS SANTOS ANA MARIA BRAZ DE AQUINO ANGELINA FREITAS ANTONIO DE AQUINO JUNIOR CONSTANCIA MELO SANTOS ISABEL ROSALINA DOS SANTOS LUIZ ROBERTO FREITAS DOS SANTOS MAGNOLIA SANTOS DE JESUS MARIA ALICE SANTANA MARIA IZABEL DE JESUS BARRETO ZE	960.706,75	-958.959,99	1.746,76	31.081,50	1.596.912,03
424		2011	2009114385	0455/2009	AMALIA ANDRADE PINTO	27.758,31	23.159,37	50.917,68		47.467,41
425		2011	2009114634	0466/2009	PAULO JOSE DE FREITAS FILHO	29.994,25	25.024,86	55.019,11		51.290,92
426		2011	2009115226	0481/2009	MARIA DAS GRACAS GOMES DE OLIVEIRA E OUTROS	44.800,36	32.794,36	77.594,72	18.995,24	53.341,53
427		2011	2009115461	0489/2009	ENEIDA PEREIRA MATOS	30.176,12	25.176,60	55.352,72		51.601,92
428		2011	2009115462	0490/2009	ELINE BARBOSA DOS SANTOS ELSE BARBOSA DE MATOS DIAS LAUDELINA DA SILVA DE JESUS MARIA DO CARMOS GOMES MATEUS MARIA ODETE DO NASCIMENTO SOUZA RAIMUNDA MACHADO DO NASCIMENTO AMADO WILSON PIZZI GOMES	30.395,59	25.359,71	55.755,30		51.977,22

SERGIPE PREVIDÊNCIA

ACOMPANHAMENTO DOS PRECATÓRIOS INSCRITOS PARA PAGAMENTO (ORDEM CRONOLÓGICA)

Data de atualização de dados:

ORDEM	INSCRIÇÃO	ANO DE PAGAMENTO	PROCESSO	Nº PRECATÓRIO (recurso)	BENEFICIÁRIO	VALOR ORIGINAL (R$)	ATUALIZAÇÃO (R$)	**VALOR ATUALIZADO dez/2015(R$)	PAGAMENTOS (R$)	SALDO A PAGAR (R$)
ANO DE PAGAMENTO: 2011										
429		2011	2009115833	0504/2009	JOSE GILSON DOS SANTOS	17.108,12	13.953,18	31.061,30		28.956,53
430		2011	2009116323	0515/2009	AGMAR ARLINDO LIMA ANTONIO DE SANTANA ELIO MESSIAS DE SOUZA ELNA DARC FONTES SIQUEIRA EUNICE ALMEIDA DA FONSECA EURIDYCE PINHEIRO CUNHA MARIA CONCEICAO DA SILVA MORAES MARIA DO CARMO MOURA MARIA IVONE FEITOSA GOIS MARIA LUZIA LEAO OLIVEIRA MARIANA PEIXOTO	691.357,81	494.544,12	1.185.901,93	124.326,00	981.217,14
431		2011	2009116325	0516/2009	ELZA DEODORIO CARDOZO JULIETA MARIA DOS SANTOS	138.109,38	112.640,38	250.749,76		233.758,52
432		2011	2009116930	0528/2009	VALDERIZA BEZERRA DE ALBUQUERQUE	17.177,50	14.009,76	31.187,26		29.073,96
433		2011	2009117415	0538/2009	IDA DE SOUZA TORRES SANTOS	71.771,82	58.536,25	130.308,07		121.478,17
434		2011	2009117541	0545/2009	EDILZA MARIA DE SIQUEIRA SANTOS IVANDA DE JESUS MELO MARIA SELMA DE ARAUJO SANTOS	279.356,55	219.522,16	498.878,71	15.540,75	449.533,06
435		2011	2009117962	0560/2009	MARILDA QUEIROZ DE MENEZES	131.744,58	105.228,82	236.973,40		220.915,67
436		2011	2010101238	0022/2010	ANTONIO GOMES DE MELO JAILDA LEITE DE MELO	40.502,40	31.296,08	71.798,48		66.933,29
437		2011	2010101239	0023/2010	ANITA SILVA SANTOS	59.455,93	45.941,42	105.397,35		98.255,44
438		2011	2010101291	0024/2010	CLAUDIA LUANA SOARES BETTAMIO DE SOUSA	225.756,45	174.441,34	400.197,79		373.079,69
439		2011	2010101563	0027/2010	FERNANDES DA CONCEICAO RAMOS JOSEFINA DOS SANTOS CARMO MARIA CACULA NASCIMENTO DOS SANTOS MARIA DA GLORIA DOS SANTOS MARIA DA GLORIA SANTOS MARIA PASTORA MATIAS ROSA MARIA DA CONCEICAO RAMOS	136.053,84	103.733,45	239.787,29		223.538,88
440		2011	2010102298	0035/2010	ADALGISA BRITO SANTOS	415.362,35	316.690,58	732.052,93		682.447,74
441		2011	2010102943	0053/2010	NICELIA ROSA SANTOS	7.332,25	5.463,40	12.795,65		11.928,59
442		2011	2010103744	0083/2010	ANTONIO FELIX DE FARIA	87.294,75	65.044,92	152.339,67		142.016,87
443		2011	2010103746	0085/2010	MARIA AUXILIADORA DOS SANTOS MARIA DE LOURDES SILVA SANTOS	17.671,87	13.167,64	30.839,51		28.749,77
444		2011	2010103944	0089/2010	ELENITA TEIXEIRA DE CRISTO SANTOS	16.123,83	12.014,16	28.137,99		26.231,31
445		2011	2010104004	0093/2010	LUIZ DANTAS TAVARES	57.438,24	42.798,28	100.236,52		93.444,32
446		2011	2010104008	0094/2010	LINDINALVA PRADO DE OLIVEIRA	83.227,12	62.014,06	145.241,18		135.399,38

SERGIPE PREVIDÊNCIA

ACOMPANHAMENTO DOS PRECATÓRIOS INSCRITOS PARA PAGAMENTO (ORDEM CRONOLÓGICA)

Data de atualização de dados:

ORDEM	INSCRIÇÃO	ANO DE PAGAMENTO	PROCESSO	Nº PRECATÓRIO (recurso)	BENEFICIÁRIO	VALOR ORIGINAL (R$)	ATUALIZAÇÃO (R$)	**VALOR ATUALIZADO dez/2015(R$)	PAGAMENTOS (R$)	SALDO A PAGAR (R$)
ANO DE PAGAMENTO: 2011										
447		2011	2010104187	0097/2010	ADEILDE SILVA DE CARVALHO MARIA MARCELINA DA SILVA	57.293,61	42.690,52	99.984,13		93.209,03
448		2011	2010104198	0100/2010	CARMOSITA SOUZA FONTES SANTOS CORALIA SANTOS ARAUJO DINA CRUZ REZENDE EDIRANI DE ALMEIDA SOUZA EVA MARIA DE MELO ISAURA MARIA MASCARENHAS CAMPOS JOSEFA MARQUES DE JESUS GOMES MARIA GOMES BATISTA MAURINA CELESTE CHAGAS ZORAIDA BORGES DOS SANTOS	91.252,55	67.993,95	159.246,50		148.455,68
449		2011	2010104269	0104/2010	*MARIA JOSE CABRAL DE AGUIAR	55.933,69	41.677,22	97.610,91		90.996,62
450		2011	2010104367	0108/2010	ANTONIO CEZAR VILANOVA DE ARAUJO GERALDO DE SOUZA LIMA JANETE ARAGAO DE CARVALHO MARIA CELIA TORJAL DE AGUIAR DANTAS MARIA IZABEL OLIVEIRA DA CRUZ VIEIRA	143.387,99	100.307,45	243.695,44	13.520,45	213.661,76
451		2011	2010104565	0121/2010	MARIA CLEOFAS DE ABREU BARRETO	8.849,42	6.593,86	15.443,28		14.396,82
452		2011	2010105020	0133/2010	JOSE GILSON DOS SANTOS	9.227,77	6.688,86	15.916,63		14.838,09
453		2011	2010105017	0132/2010	MARIA ACACIA CARDOSO DOS SANTOS	69.723,27	50.539,75	120.263,02		112.113,79
454		2011	2010105010	0130/2010	*ANA CAROLINE DOS SANTOS CARMO EDIRANI ROSA DOS SANTOS JOSEFINA DOS SANTOS CARMO MARIA MARINETE FREIRE DE MENEZES ODETE SANTOS SILVA WILLIENE DOS SANTOS MUNIZ	26.040,55	9.949,40	35.989,95	15.540,75	18.010,46
455		2011	2010105154	0140/2010	ELZA MARIA DA COSTA GILVANETE COSTA SANTANA	45.547,20	33.015,44	78.562,64		73.239,10
456		2011	2010105387	0145/2010	DANIEL ALCANTARA DOS SANTOS	8.435,30	6.114,42	14.549,72		13.563,81
457		2011	2010105831	0158/2010	LOURDES PEREIRA VALIDO MARIA JOSE RESENDE	121.519,13	88.084,61	209.603,74		195.400,62
458		2011	2010105833	0159/2010	ESPOLIO DE RAIMUNDO ROSA SANTOS	48.809,20	35.379,94	84.189,14		78.484,34
459		2011	2010105877	0160/2010	ZILDA MARIA DA ROCHA OLIVEIRA	7.250,19	5.255,39	12.505,58		11.658,18
460		2011	2010106582	0183/2010	JOSEFA MAGNA SECUNDO MELO	12.777,43	9.261,87	22.039,30		20.545,88
461		2011	2010106584	0185/2010	JOSEFA SOUZA SANTOS	19.392,05	14.056,57	33.448,62		31.182,08
462		2011	2010106892	0194/2010	GISELE SANTOS DE SANTANA LUCAS SANTOS DE SANTANA MARIA EUNICE SANTOS SAMPAIO RAFAEL SANTOS DE SANTANA	164.098,29	116.243,94	280.342,23		261.345,75

SERGIPE PREVIDÊNCIA

ACOMPANHAMENTO DOS PRECATÓRIOS INSCRITOS PARA PAGAMENTO (ORDEM CRONOLÓGICA)

Data de atualização de dados:

ORDEM	INSCRIÇÃO	ANO DE PAGAMENTO	PROCESSO	Nº PRECATÓRIO (recurso)	BENEFICIÁRIO	VALOR ORIGINAL (R$)	ATUALIZAÇÃO (R$)	**VALOR ATUALIZADO dez/2015(R$)	PAGAMENTOS (R$)	SALDO A PAGAR (R$)
ANO DE PAGAMENTO: 2011										
463		2011	2010106902	0200/2010	ELNEY MARIA BARBOSA LIMA JESSICA BARBOSA DA SILVA JONATHAN BARBOSA DA SILVA KEROLLEM BARBOSA DA SILVA MARIA BATISTA DOS SANTOS FONTES THAMARA BATISTA COSTA WELLINGTON COSTA DA SILVA FILHO	65.242,94	40.331,01	105.573,95	14.181,54	84.238,53
464		2011	2010107062	0201/2010	MARIA CONCEICAO SILVA MARIA DE FATIMA VIANA SANTOS	62.560,44	44.316,56	106.877,00		99.634,83
465		2011	2010107209	0206/2010	ANA IZABEL FRANCO ROCHA DE SOUZA E OUTRO	925.767,71	655.294,99	1.581.062,70	15.540,75	1.458.386,37
466		2011	2010108027	0238/2010	DALVA RODRIGUES CARDOSO VICENCIA MARIA DE SOUSA	215.564,77	152.701,75	368.266,52		343.312,14
467		2011	2010108193	0249/2010	NICELIA DE SANTANA MENEZES	231.211,19	153.212,05	384.423,24	15.540,75	342.833,30
468		2011	2010108459	0258/2010	ACACIO LUIZ DOS SANTOS ANA CRISTINA SANTOS DE LIMA ANTONIO DE CARVALHO ARNALDO AUGUSTO JOSE DOS SANTOS HELMITON LAURENTINO DE LIMA MARCIA MARGARETE DOS SANTOS LIMA MARIA AUTA SANTOS DE CARVALHO ARNALDO MARIA DE LOURDES OLIVEIRA SANTOS RONALDO ANTONIO DE L	30.912,94	21.330,94	52.243,88		48.703,74
469		2011	2010109048	0278/2010	AGNALDO BISPO DOS SANTOS MARIA EULINA DA SILVA MATIAS MARIA TEREZINHA LAPA DE SOUZA MATHEUS GUERRA DA CONCEICAO SILVANIA GUERRA DA CONCEICAO VALDELICE BISPO DOS SANTOS VALDICE GOMES DOS SANTOS	82.212,53	56.544,77	138.757,30		129.354,86
470		2011	2010109053	0280/2010	GLEYSSE PAULA DOS SANTOS	9.020,40	6.204,12	15.224,52		14.192,88
471		2011	2010109103	0288/2010	JOSE PEREIRA DOS SANTOS LAUDICEIA PEREIRA DOS SANTOS	58.248,10	40.045,97	98.294,07		91.633,49
472		2011	2010109198	0297/2010	ELEONORA DA SILVA TAVARES	27.858,23	19.144,92	47.003,15		43.818,13
473		2011	2010109204	0302/2010	EURIDES BATISTA DE MATOS JOSEFA MARIA DA PIEDADE JESUS MARIA DE LOURDES A DOS SANTOS MARIA LUCIA DA CRUZ OLIVEIRA MARIA TEREZINHA REIS DE MENDONCA TEREZA RAMOS DE OLIVEIRA	24.653,05	16.943,57	41.596,62		38.777,96

SERGIPE PREVIDÊNCIA

ACOMPANHAMENTO DOS PRECATÓRIOS INSCRITOS PARA PAGAMENTO (ORDEM CRONOLÓGICA)

Data de atualização de dados:

ORDEM	INSCRIÇÃO	ANO DE PAGAMENTO	PROCESSO	Nº PRECATÓRIO (recurso)	BENEFICIÁRIO	VALOR ORIGINAL (R$)	ATUALIZAÇÃO (R$)	**VALOR ATUALIZADO dez/2015(R$)	PAGAMENTOS (R$)	SALDO A PAGAR (R$)
ANO DE PAGAMENTO: 2011										
474		2011	2010109205	0303/2010	FRANKLIN MAGALHAES RIBEIRO NIOBALDO DOS SANTOS	9.776,11	6.718,93	16.495,04		15.377,31
475		2011	2010109206	0304/2010	CARMELITA SANTANA SILVEIRA	15.331,73	10.537,20	25.868,93		24.116,01
476		2011	2010109219	0313/2010	ELIZABETH COSTA DE OLIVEIRA VOLNEY COSTA DE OLIVEIRA	31.573,61	21.699,94	53.273,55		49.663,64
477		2011	2010109282	0317/2010	PAULO HERMES DE MELO	21.593,61	5.210,85	26.804,46	15.315,11	9.673,03
478		2011	2010109296	0318/2010	FENELON MENDOÇA SANTOS	5.180,25	376,54	5.556,79	5.180,25	0,00
479		2011	2010109344	0322/2010	JOAO ALBERTO SANTOS DE OLIVEIRA	16.710,43	11.467,31	28.177,74		26.268,37
480		2011	2010109346	0323/2010	ADELAIDE MENEZES GENICELMA DOS SANTOS GOMES LEALDO DOS SANTOS GOMES LUCIANO DOS SANTOS GOMES MARIA DE LOURDES TAVARES LIMA MARIA ONORINDA DE CARVALHO TIAGO LIMA DE ARAUJO	183.133,35	125.672,87	308.806,22		287.880,97
481		2011	2010109490	0330/2010	HELENO AVILA DOS SANTOS SILVA	56.496,33	38.755,13	95.251,46		88.797,05
482		2011	2010109492	0331/2010	DARCKSON MICHEL DE OLIVEIRA SANTOS DAYANE SUAYNE DE OLIVEIRA SANTOS DEGINALDO ALVES DOS SANTOS JUNIOR DURVALINA DOS SANTOS IZAURA ALVES DA SILVA MARIA DO SOCORRO DOS SANTOS MARIA UNALDA SILVA SOUZA SONIA MARIA DE OLIVEIRA SANTOS	75.023,44	51.464,28	126.487,72		117.916,69
483		2011	2010109528	0337/2010	*AGNALDO MELO LEITE RAIMUNDO JOSE DE SOUZA	12.983,18	-12.983,18		11.210,63	0,00
484		2011	2010109565	0349/2010	FRANCISCO ADALBERTO MENEZES E OUTROS	62.676,35	42.861,77	105.538,12		98.386,67
485		2011	2010109567	0350/2010	ANA MARIA GOMES TORRES	9.225,44	6.308,89	15.534,33		14.481,70
486		2011	2010109723	0354/2010	LUANA CORREIA DOS SANTOS	9.025,42	6.172,11	15.197,53		14.167,72

SERGIPE PREVIDÊNCIA

ACOMPANHAMENTO DOS PRECATÓRIOS INSCRITOS PARA PAGAMENTO (ORDEM CRONOLÓGICA)

Data de atualização de dados:

ORDEM	INSCRIÇÃO	ANO DE PAGAMENTO	PROCESSO	Nº PRECATÓRIO (recurso)	BENEFICIÁRIO	VALOR ORIGINAL (R$)	ATUALIZAÇÃO (R$)	**VALOR ATUALIZADO dez/2015(R$)	PAGAMENTOS (R$)	SALDO A PAGAR (R$)
ANO DE PAGAMENTO: 2012										
487		2012	2010111165	0380/2010	RENILDES LOPES VICENTE	11.770,04	7.904,25	19.674,29		18.341,13
488		2012	2010111443	0392/2010	ARLINDA MARIA DA CONCEICAO SANTOS CREUZA NASCIMENTO DE OLIVEIRA LAUDELINA LIMA DA SILVA MARIA DA PAIXAO DE JESUS VASCONCELOS MARIA DO CARMO BARBOSA	8.796,06	5.907,06	14.703,12		13.706,81
489		2012	2010111531	0394/2010	JOSEFA SOUZA SANTOS e MARIA NETICIA DE SOUZA SANTOS	113.196,03	76.017,61	189.213,64		176.392,19
490		2012	2010111869	0404/2010	GENI RIBEIRO SOBRAL e GUILHERME SOBRAL SANTOS (*)	8.000,91	5.270,27	13.271,18		12.371,90
491		2012	2010113741	0436/2010	EDLA DO AMARAL COSTA CRUZ	29.136,70	18.695,79	47.832,49		44.591,28
492		2012	2010113745	0438/2010	FERNANDO CAMPOS RIBEIRO	33.327,22	21.384,67	54.711,89		51.004,52
493		2012	2010113789	0439/2010	CLEONICE GLEIDES MENEZES PRUDENTE SOLANGE MARIA SANTANA POLETT	23.442,24	15.041,90	38.484,14		35.876,39
494		2012	2010113988	0443/2010	EDLA MARIA DA SILVA	101.087,25	64.863,44	165.950,69		154.705,58
495		2012	2010114407	0453/2010	ANGELA BARROS FONSECA EMANOELLA BARROS FONSECA	24.316,53	15.602,89	39.919,42		37.214,41
496		2012	2010114412	0455/2010	JOSEFA DE SANTANA PIMENTEL	110.699,53	76.138,96	186.838,49		169.416,37
497		2012	2010114413	0456/2010	MARIA DE LOURDES ALVES DE SOUZA	133.136,48	85.428,08	218.564,56		203.754,24
498		2012	2010114504	0458/2010	JOSINETE ALVES ROCHA	19.049,09	12.223,00	31.272,09		29.153,04
499		2012	2010115212	0471/2010	JOVANINA MANDARINO	-	0,00			0,00
500		2012	2010115973	0492/2010	BARBARA GOMES DA SILVA LIMA	112.780,97	70.322,64	183.103,61		170.696,19
501		2012	2010116044	0497/2010	MIRIAN DE SOUZA AGUIAR (Não alimentar)	114.792,44	59.517,21	174.309,65	10.907,37	151.590,75
502		2012	2010117129	0511/2010	RAIMUNDA PEREIRA DA SILVA	53.267,35	33.213,94	86.481,29		80.621,17
503		2012	2010117174	0513/2010	ALEXSANDRA OLIVEIRA DE JESUS ANDRELINA CARVALHO MOTA APARECIDA ROCHA DA SILVA DURVALINA DOS SANTOS MARIA FRANCISCA DE JESUS SILVA MARIA MADALENA RAMOS MARIA RODRIGUES DE OLIVEIRA	235.504,42	146.844,76	382.349,18		356.440,53
504		2012	2010118080	0528/2010	MARIA DAS GRACAS ARAGAO PRADO	77.268,11	46.898,81	124.166,92		115.753,15
505		2012	2010118520	0537/2010	ELISIO BISPO DOS SANTOS E OUTROS	16.710,43	10.142,60	26.853,03		25.033,42
506		2012	2010119152	0541/2010	ANTONIO LOPES DE BRITO GUERRA EDIVAL PEREIRA BRANDAO ERIBALDO ALVES DAS CHAGAS MARIA ALVES RIBEIRO ROSA MARIA ARAUJO ARAGAO	122.261,89	39.283,35	161.545,24	30.100,15	120.498,50

SERGIPE PREVIDÊNCIA

ACOMPANHAMENTO DOS PRECATÓRIOS INSCRITOS PARA PAGAMENTO (ORDEM CRONOLÓGICA)

Data de atualização de dados:

ORDEM	INSCRIÇÃO	ANO DE PAGAMENTO	PROCESSO	Nº PRECATÓRIO (recurso)	BENEFICIÁRIO	VALOR ORIGINAL (R$)	ATUALIZAÇÃO (R$)	**VALOR ATUALIZADO dez/2015(R$)	PAGAMENTOS (R$)	SALDO A PAGAR (R$)
ANO DE PAGAMENTO: 2012										
507		2012	2010120554	0561/2010	ANNE CAROLINE ALBUQUERQUE SANTANA LEDA MARIA DE MENEZES DOS SANTOS MARIA DE LOURDES FERREIRA DOS SANTOS SUIANE MIKAELLA SANTOS CARDOSO VIRGINIA MARIA DE MACEDO	156.715,48	92.256,49	248.971,97		232.101,19
508		2012	2010120820	0564/2010	BENEDITA CARVALHO GUIMARAES	89.799,69	52.863,98	142.663,67		132.996,53
509		2012	2011101322	0011/2011	ANA SALVADOR FARIAS	20.324,63	11.531,31	31.855,94		29.697,33
510		2012	2011102451	0034/2011	ELIRENE SOUZA MAGNO (*)	102.068,44	56.580,02	158.648,46		147.898,16
511		2012	2011103119	0061/2011	TEREZINHA SANTOS	32.498,80	18.015,20	50.514,00		47.091,08
512		2012	2011103497	0070/2011	ELIZETE TORRES REZENDE CONCEICAO, MARIA VALNEIA ALMEIDA OLIVEIRA, RUBENILDE ALVES DE CAMPOS SANTANA (*)	245.658,82	136.177,06	381.835,88		355.962,01
513		2012	2011103748	0072/2011	LUIZ CARLOS FERREIRA DO NASCIMENTO	196.287,53	106.291,23	302.578,76		282.075,49
514		2012	2011104811	0092/2011	MARIA CELIA FERREIRA MELO	128.313,38	69.482,70	197.796,08		184.393,07
515		2012	2011104849	0097/2011	ANA MARIA FRANCO TEIXEIRA TEREZA CRISTINA GARCIA MORENO CABRAL MACHADO	41.018,83	22.212,01	63.230,84		58.946,21
516		2012	2011104854	0098/2011	MARIA DA CONCEIÇÃO CUNHA NILZA DOS SANTOS	118.093,40	63.948,50	182.041,90		169.706,42
517		2012	2011106569	0146/2011	RAIMUNDA DE JESUS	28.475,80	14.836,15	43.311,95		40.377,06
518		2012	2011106580	0150/2011	ANA CONCEIÇÃO FONTES DOS SANTOS	142.787,40	74.393,54	217.180,94		202.464,38
519		2012	2011108115	0194/2011	CLEONICE GLEIDES MENEZES PRUDENTE MARACI SOUZA DE ALMEIDA SOLANGE MARIA SANTANA POLETTI	126.558,29	64.023,70	190.581,99		177.667,82
520		2012	2011108194	0196/2011	CRIZALES GOMES DA SILVA IOLANDA DANTAS PEDRAL DE SANTANA LISES ALVES CAMPOS MARIA CORÁLIA BARRETO GOIS (*)	77.029,77	38.968,06	115.997,83		108.137,61
521		2012	2011108288	0201/2011	AMANDA SANTOS NASCIMENTO FERNANDA SANTOS NASCIMENTO VALDIR VIEIRA SOUZA	92.775,35	46.933,49	139.708,84		130.241,92
522		2012	2011109152	0223/2011	MARIA ZELITA BISPO	10.157,01	5.138,26	15.295,27		14.258,84
523		2012	2011109288	0230/2011	ERALDO RODRIGUES SANTOS IZAURA FRANCISCO DORIA RODRIGUES	19.644,23	9.937,68	29.581,91		27.577,39
525		2012	2011110316	0258/2011	ANDERSON ALCANTARA TELES GERUZA ALVES DE ALMEIDA JOSEMINA VIEIRA DOS SANTOS MARIA DA CONCEICAO SOUZA DE OLIVEIRA MIRIAM DIAS ALCANTARA VALDEMIR ALVES DOS SANTOS VALDIR ALVES DOS SANTOS (*)	59.053,79	-29.471,88	29.581,91		82.009,36

SERGIPE PREVIDÊNCIA

ACOMPANHAMENTO DOS PRECATÓRIOS INSCRITOS PARA PAGAMENTO (ORDEM CRONOLÓGICA)

Data de atualização de dados:

ORDEM	INSCRIÇÃO	ANO DE PAGAMENTO	PROCESSO	Nº PRECATÓRIO (recurso)	BENEFICIÁRIO	VALOR ORIGINAL (R$)	ATUALIZAÇÃO (R$)	**VALOR ATUALIZADO dez/2015(R$)	PAGAMENTOS (R$)	SALDO A PAGAR (R$)
ANO DE PAGAMENTO: 2012										
526		2012	2011110469	0262/2011	MAURICEIA LIMA DE JESUS	18.210,69	8.917,15	27.127,84		25.289,61
527		2012	2011110819	0283/2011	ALICE SOARES MENEZES ANA MENEZES DE OLIVEIRA LAURICIA TAVARES SANTOS MARIA DO CARMO DE ALMEIDA MARIA JOSE BATISTA DE OLIVEIRA MARIA JOSE SANTOS DE FREITAS WAGNER SOARES MENEZES	116.472,15	57.032,39	173.504,54		161.747,57
528		2012	2011110821	0285/2011	ERNESTINA DE SA OLIVEIRA	10.857,63	5.316,60	16.174,23		15.078,24
529		2012	2008117791	0470/2008	MARISY BRITO DE SANTANA (*)	30.852,20	15.102,25	45.954,45		42.845,16
530		2012	2011111059	0291/2011	JOÃO MORAIS DOS SANTOS	39.105,34	19.148,53	58.253,87		54.306,49
531		2012	2011111285	0308/2011	ALESSANDRA DE OLIVEIRA CORREA ALEX DE OLIVEIRA CORREA EVANDA FEITOSA DE SOUZA MARIA ANALIA LIMA SILVA MARIA APARECIDA SANTOS OLIVEIRA MARIA BEATRIZ DOS SANTOS DANTAS MARIA ENILDE SANTOS SILVA MARIA HELENA FERREIRA DE OLIVEIRA MARIA ROSALVA BARBOSA	183.352,51	89.100,27	272.452,78		253.990,90
532		2012	2011111300	0311/2011	ANNA ALEKSANDRA NASCIMENTO BARROS (Não alimentar)	21.662,73	10.527,01	32.189,74		30.008,51
533		2012	2011111366	0315/2011	DENISE DE AGUIAR MACHADO (*)	5.512,31	2.677,15	8.189,46		7.634,53
534		2012	2011111407	0325/2011	MARITA SOUSA SILVA	122.477,42	59.483,41	181.960,83		169.630,85

SERGIPE PREVIDÊNCIA

ACOMPANHAMENTO DOS PRECATÓRIOS INSCRITOS PARA PAGAMENTO (ORDEM CRONOLÓGICA)

Data de atualização de dados:

ORDEM	INSCRIÇÃO	ANO DE PAGAMENTO	PROCESSO	Nº PRECATÓRIO (recurso)	BENEFICIÁRIO	VALOR ORIGINAL (R$)	ATUALIZAÇÃO (R$)	**VALOR ATUALIZADO dez/2015(R$)	PAGAMENTOS (R$)	SALDO A PAGAR (R$)
ANO DE PAGAMENTO: 2013										
535		2013	2011111992	0330/2011	DENIS MORGAN SOARES DUARTE ELIANE DE MORAES MENEZES JOSE AMERICO HORA DE GOIS MARIA DE LOURDES MATOS MOURA MARIA LUZIA GOMES COSTA	149.044,35	40.006,57	189.050,92		176.240,50
536		2013	2011113309	0354/2011	CELINA ALVES DE FRANCA JOSEFA OLIVEIRA DE ARAUJO MARIA DO CARMO SANTOS DE CERQUEIRA MARIA JOSE LOURENCO SANTOS	243.760,04	65.430,22	309.190,26		288.238,99
537		2013	2011113461	0357/2011	ANA PAULA SANTOS ANDRADE MARIA ANDRADE DE MORAIS MARIA DAS GRACAS SANTOS ANDRADE	253.753,67	68.112,72	321.866,39		300.056,16
538		2013	2011113664	0361/2011	CARMEM MORAES CAMPOS ROZILENE CAMPOS LIMA	21.139,21	5.674,20	26.813,41		24.996,49
539		2013	2011113825	0365/2011	JUDITE GUIMARAES CRUZ	52.766,92	14.163,73	66.930,65		62.395,31
540		2013	2011114687	0382/2011	SINTESE	226.725,93	60.857,92	287.583,85		268.096,66
541		2013	2011114925	0387/2011	MARIA LAURA HORA DE CARVALHO	118.086,29	31.696,79	149.783,08		139.633,52
542		2013	2011115347	0391/2011	ALMIR PEREIRA BIRIBA GISELIA MARIA SANTOS BEZERRA LIGIA GALVAO MAIA MARIA AUGUSTA FEITOSA CARDOSO MARIA AUXILIADORA DOS SANTOS	66.950,41	17.970,88	84.921,29		79.166,87
543		2013	2011118351	0450/2011	DANILLO BARRETO DA SILVA DAYANE BARRETO DA SILVA NAYANE BARRETO DA SILVA	85.832,50	23.039,21	108.871,71		101.494,37
544		2013	2011119839	0488/2011	JOELMA SANTANA NADINE SANTANA MARQUES	148.644,54	39.899,26	188.543,80		175.767,74
545		2013	2011120513	0511/2011	ILMA ALMEIDA DA SILVEIRA	49.999,98	584.209,67	634.209,65		59.123,49
546		2013	2011121069	0526/2011	DANIELLE CAMPOS DE SANTANA	33.667,45	9.037,04	42.704,49		39.810,76
547		2013	2011121500	0534/2011	LAUDICEA AZEVEDO COSTA	131.117,38	35.194,61	166.311,99		155.042,40
548		2013	2011122398	0539/2011	JAIME ALVES OLIVEIRA	14.260,62	3.827,85	18.088,47		16.862,76
549		2013	2012102344	0042/2012	JOSE GILSON DOS SANTOS	9.411,42	2.526,22	11.937,64		11.128,72
550		2013	2012104300	0089/2012	MARIA LÚCIA DE CAMPOS	119.072,22	31.961,44	151.033,66		140.799,35
551		2013	2012104538	0108/2012	MARIA PIMENTEL DE CARVALHO	124.382,42	33.386,81	157.769,23		147.078,51
552		2013	2012104551	0110/2012	INEZ ALBUQUERQUE DE JESUS	138.213,17	37.099,27	175.312,44		163.432,96
553		2013	2012104888	0116/2012	JOSEFA MARIA DE JESUS	11.376,76	3.053,76	14.430,52		13.452,68
554		2013	2012105068	0125/2012	CLAUDINE SANTIAGO NASCIMENTO	5.767,18	1.548,03	7.315,21		6.819,52

SERGIPE PREVIDÊNCIA

ACOMPANHAMENTO DOS PRECATÓRIOS INSCRITOS PARA PAGAMENTO (ORDEM CRONOLÓGICA)

Data de atualização de dados:

ORDEM	INSCRIÇÃO	ANO DE PAGAMENTO	PROCESSO	Nº PRECATÓRIO (recurso)	BENEFICIÁRIO	VALOR ORIGINAL (R$)	ATUALIZAÇÃO (R$)	**VALOR ATUALIZADO dez/2015(R$)	PAGAMENTOS (R$)	SALDO A PAGAR (R$)
ANO DE PAGAMENTO: 2013										
555		2013	2012105232	0129/2012	ILDO NEVES BISPO IRAILDE NEVES BISPO JOSEFA TANIA FONSECA NEVES LUCIMEIRE NEVES BISPO LUZINETE VIEIRA DE ARAUJO BEZERRA	35.822,80	9.615,57	45.438,37		42.359,39
556		2013	2012105653	0141/2012	EDIVAN BARBOSA DO NASCIMENTO LARISSA LOUISE BARBOSA BISPO	134.935,29	36.219,41	171.154,70		159.556,96
557		2013	2012106699	0170/2012	RITA DE CÁCIA CARVALHO SANTOS FONTES	8.447,92	2.267,59	10.715,51		9.989,41
558		2013	2012106924	0178/2012	GENILDE FONTES MARTUCELLI	137.821,24	36.994,06	174.815,30		162.969,51
559		2013	2012107539	0200/2012	MARISTELA DOS SANTOS CARVALHO	44.791,36	12.022,93	56.814,29		52.964,45
560		2013	2012108063	0216/2012	ANA DE SOUZA SEIXAS EDNE MENEZES DOS SANTOS ELISABETH FONTES DE FARIAS FERNANDES	2.328.838,64	625.108,30	2.953.946,94		2.753.782,32
561		2013	2012108196	0229/2012	JOSE GILSON DOS SANTOS	6.361,58	1.707,58	8.069,16		7.522,38
562		2013	2012108204	0230/2012	JACI VIEIRA SANTOS NILMA NUNES DE ALMEIDA BRITO	152.027,11	40.807,21	192.834,32		179.767,53
563		2013	2012109569	0280/2012	FRANKLIN MAGALHÃES RIBEIRO	410.224,21	110.112,64	520.336,85		485.077,91
564		2013	2012109580	0286/2012	REGINALDA DE SÁ CENTURION	206.225,55	53.255,69	259.481,24	15.540,75	226.357,59
565		2013	2012109586	0288/2012	ANGELA MARIA SANTOS MENDONCA	42.026,84	11.280,87	53.307,71		49.695,49
566		2013	2012109752	0297/2012	LUCIA BORGES DOS SANTOS	45.593,94	12.238,36	57.832,30		53.913,48
567		2013	2012109993	0318/2012	FABIOLA BARRETO SILVA, MARIA APARECIDA BARRETO SILVA, MAYARA BARRETO SILVA	143.873,86	38.618,71	182.492,57		170.126,55
568		2013	2012110135	0327/2012	ADALGISA SOARES DE MELO, CARMELITA DOS SANTOS, DARCI SANTANA BARRETO, JOSEFINA SOUZA SANTOS, MARIA DA CONCEICAO MATOS DE ANDRADE, MARIA ROSA DE GOES AZEVEDO, ROSALIN SANTANA BARRETO	456.014,25	122.403,63	578.417,88		539.223,27
569		2013	2012110687	0344/2012	ROSILENE SANTOS BASTOS	45.098,50	12.105,36	57.203,86	15.540,75	37.786,88
570		2013	2012110712	0351/2012	ENEIDE MARIA ARAÚJO ANDRADE	6.200,68	1.664,39	7.865,07		7.332,12
571		2013	2012110716	0352/2012	MAYSA VASCONCELOS DE CARVALHO	14.312,78	3.841,85	18.154,63		16.924,44
572		2013	2012110839	0356/2012	GISLAINE LAURICEIA DAS CHAGAS ALMEIDA, LAUDICEIA DAS CHAGAS ALMEIDA	46.956,75	12.604,16	59.560,91		55.524,96
573		2013	2012111118	0373/2012	MARIA PASTORA MATIAS	37.392,64	10.036,95	47.429,59		44.215,68
574		2013	2012111176	0383/2012	MARIA DE LOURDES SANTOS	674.373,15	181.015,65	855.388,80		797.426,16
575		2013	2012111322	0386/2012	AIDA FIGUEIREDO SAMPAIO, ANA MARIA FIGUEREDO, HULDA MARIA OLIVEIRA DE JESUS, JANETE DE OLIVEIRA SILVA, MARIA DE LOURDES RODRIGUES FONTES, MARIA EVANGELISTA DOS SANTOS ROCHA, MARIA IZABEL FRANCO SOBRAL, MARIA OZANA DE OLIVEIRA MARTINS, NAIR LAURINDA DA SIL	245.632,68	65.932,88	311.565,56		290.453,33

SERGIPE PREVIDÊNCIA

ACOMPANHAMENTO DOS PRECATÓRIOS INSCRITOS PARA PAGAMENTO (ORDEM CRONOLÓGICA)

Data de atualização de dados:

ORDEM	INSCRIÇÃO	ANO DE PAGAMENTO	PROCESSO	Nº PRECATÓRIO (recurso)	BENEFICIÁRIO	VALOR ORIGINAL (R$)	ATUALIZAÇÃO (R$)	**VALOR ATUALIZADO dez/2015(R$)	PAGAMENTOS (R$)	SALDO A PAGAR (R$)
ANO DE PAGAMENTO: 2013										
576		2013	2012111846	0401/2012	FRANKLIN MAGALHÃES RIBEIRO, MARY PASCOINI	10.715,67	2.876,31	13.591,98		12.670,96
577		2013	2012112254	0414/2012	MARILENE PEREIRA MENDONCA, MARILIA PEREIRA ROCHA, MIRNA SALOME PEREIRA ROCHA	149.791,20	40.207,04	189.998,24		177.123,63
578		2013	2012112299	0417/2012	EVANILDE MENEZES DA SILVA, FRANKLIN MAGALHÃES RIBEIRO	11.308,37	3.035,40	14.343,77		13.371,81
579		2013	2012112306	0419/2012	MARIA LEDA DOS SANTOS	118.305,71	31.755,69	150.061,40		139.892,98
580		2013	2012112327	0420/2012	MARIA FEITOSA DA SILVA	14.873,43	3.992,34	18.865,77		17.587,39
581		2013	2012112338	0421/2012	ALIETE CARVALHO LIMA, CLAUDIO FREDERICO DE CARVALHO LIMA	188.295,11	50.542,29	238.837,40		222.653,36
582		2013	2012112417	0426/2012	OLINTO FONTES NETO	32.387,08	8.693,36	41.080,44		38.296,76
583		2013	2012112986	0474/2012	ESPOLIO DE ITAMAR LIMA SILVEIRA	26.404,05	7.087,39	33.491,44		31.222,00
584		2013	2012112987	0475/2012	MARIA EDITE MACHADO	497.371,40	133.504,74	630.876,14		588.126,87
585		2013	2012113022	0482/2012	DALVA DOS SANTOS SILVEIRA, LUAN MARQUES SANTOS SILVEIRA, PALOMA SANTOS SILVEIRA, PAULA SANTOS SILVEIRA	123.015,65	33.019,48	156.035,13		145.462,34
586		2013	2007102279	0021/2007	JOAO FARIAS, JOAO MACHADO FILHO, LIEGE AGUIAR CALDAS VIEIRA, MARIA DOS SANTOS, MARIA ROSA AGUIAR CALDAS MATOS, RIVANDA SILVA CARVALHO, SATURNINO DORIA DO NASCIMENTO	119.252,23	32.009,76	151.261,99		141.012,21
587		2013	2012113148	0493/2012	ELICIA TELES PLINIO	6.982,01	1.874,12	8.856,13		8.256,02
588		2013	2012113507	0516/2012	ADSON DOS SANTOS BRAZ, AYSLLA DOS SANTOS BRAZ, MARIA JOSE DOS SANTOS BRAZ	40.098,15	10.763,17	50.861,32		47.414,87
589		2013	2007105988	0090/2007	GILENE DE SOUZA FERRAZ, TEREZA RIBEIRO ARAGAO	80.959,42	21.731,17	102.690,59		95.732,10
590		2013	2012113523	0522/2012	ANNDREY PHILIPPE DE BRITO SILVA, JOANA DARCK DE BRITO SILVA, JÉSSICA DE BRITO SILVA	126.730,30	34.017,02	160.747,32		149.854,80
591		2013	2012113598	0534/2012	EVANDRO BARBOSA DIAS	21.738,44	5.835,05	27.573,49		25.705,06
592		2013	2012113920	0575/2012	BELANIZA SANTOS DA SILVA GUILHERME SOBRAL SANTOS ZAIR DE ALMEIDA FRANCO	280.258,55	75.227,18	355.485,73		331.397,39
593		2013	2012113926	0579/2012	CELESTE MARIA F. DE SA BARRETO, CLEA MARQUES SANTOS FRANCA, EURIDES TELES, GEORGE ALBERTO S. S. AMADO, HORTENCIA MARIA MENEZES MELO, JOAO EVERALDO VASCONCELOS, JOAO MARIA DE O. RIBEIRO, JOELINA LIMA ALVES, JOSEFINA SILVA SANTOS, LINDINALVA GOMES DE OLIVEI	720.729,46	193.458,65	914.188,11		852.241,12
594		2013	2012113945	0584/2012	MARIA LUCIA DE CAMPOS	24.076,37	6.462,59	30.538,96		28.469,59
595		2013	2012113946	0585/2012	MARIA IVANILDES DÓRIA OLIVEIRA	109.174,41	29.304,66	138.479,07		129.095,49
596		2013	2012113972	0586/2012	MARIA DE LOURDES RODRIGUES FONTES	49.890,48	13.391,64	63.282,12		58.994,01
597		2013	2012113991	0589/2012	RENATA SANTOS MACHADO, ROBERTO MACEIO MACHADO	22.396,32	6.011,63	28.407,95		26.482,98
598		2013	2012114001	0595/2012	MARIA AUGUSTA DE OLIVEIRA MOTA	36.164,56	9.707,32	45.871,88		42.763,52
599		2013	2012114013	0603/2012	ABDORA COUTINHO OLIVEIRA, ALAIM MATOS HENRIQUES NASCIMENTO, LIDIA CRISTINA SANTOS, RICARDO AUGUSTO FERREIRA RIBEIRO	91.356,73	24.522,03	115.878,76		108.026,61

SERGIPE PREVIDÊNCIA

ACOMPANHAMENTO DOS PRECATÓRIOS INSCRITOS PARA PAGAMENTO (ORDEM CRONOLÓGICA)

Data de atualização de dados:

ORDEM	INSCRIÇÃO	ANO DE PAGAMENTO	PROCESSO	Nº PRECATÓRIO (recurso)	BENEFICIÁRIO	VALOR ORIGINAL (R$)	ATUALIZAÇÃO (R$)	**VALOR ATUALIZADO dez/2015(R$)	PAGAMENTOS (R$)	SALDO A PAGAR (R$)
ANO DE PAGAMENTO: 2013										
600		2013	2012114021	0611/2012	ELUZIA MARIA DE CARVALHO ALMEIDA DA COSTA	25.758,31	6.914,06	32.672,37		30.458,43
601		2013	2012108228	0233/2012	JOSE GILSON DOS SANTOS	23.430,00	6.289,10	29.719,10		27.705,28
602		2013	2012113849	0561/2012	CELSO LEONIDIO ,EDVALDO SILVA DOS SANTOS, GILENO ASSIS SANTOS	25.675,51	6.891,84	32.567,35		30.360,53

SERGIPE PREVIDÊNCIA

ACOMPANHAMENTO DOS PRECATÓRIOS INSCRITOS PARA PAGAMENTO (ORDEM CRONOLÓGICA)

Data de atualização de dados:										
ORDEM	INSCRIÇÃO	ANO DE PAGAMENTO	PROCESSO	Nº PRECATÓRIO (recurso)	BENEFICIÁRIO	VALOR ORIGINAL (R$)	ATUALIZAÇÃO (R$)	**VALOR ATUALIZADO dez/2015(R$)	PAGAMENTOS (R$)	SALDO A PAGAR (R$)
ANO DE PAGAMENTO: 2014										
603		2014	2012108228	0233/2012	JOSE GILSON DOS SANTOS	23.430,00	6.289,09	29.719,09		27.705,28
604		2014	2012114043	0614/2012	GUILHERME SOBRAL SANTOS	11.027,98	1.460,94	12.488,92		11.642,65
605		2014	2012114046	0615/2012	MARIA DE LOURDES DELFINO, MARIA FRANCISCA CAJE AGUIAR, MARIA MARCELINA DE JESUS	394.949,72	52.321,31	447.271,03		416.963,16
606		2014	2012114271	0624/2012	MARILEIDE GOMES DA SILVA	9.102,26	1.205,83	10.308,09		9.609,60
607		2014	2012116213	0691/2012	ELVIRA MELO MATOS	6.221,42	824,19	7.045,61		6.568,19
608		2014	2012116896	0710/2012	ANDRE LUIZ SANTOS FIGUEIREDO, DANILO GURJÃO MACHADO	15.724,05	-15.724,05			0,00
609		2014	2012117500	0732/2012	IARA MADUREIRA RABELO	8.269,11	1.095,46	9.364,57		8.730,01
610		2014	2012119534	0775/2012	NEUZA SOUZA VIEIRA	21.066,40	2.790,78	23.857,18		22.240,58
611		2014	2012119007	0765/2012	JOSEFA SANTANA ROCHA RAMOS	9.063,47	1.200,69	10.264,16		9.568,64
612		2014	2012119636	0780/2012	MARIA EDINA SANTANA	14.773,61	1.957,15	16.730,76		15.597,05
613		2014	2012120976	0809/2012	ANA IZABEL SILVA SANTOS, ANGELA MARIA LEITE FONTES, AURINO ALVES DOS SANTOS CLEIA MARIA SANTOS EDSON ANTONIO SANTOS GILSON RODRIGUES DE MENEZES IARA MARIA MATOS DAS CHAGAS JOSE ELIO LIMA JOSE GARANGAU DE ANDRADE JOSE GERALDO PEREIRA LIMA JUVINA MIRALDA DE	1.122.154,29	148.658,36	1.270.812,65		1.184.700,16
614		2014	2012121622	0828/2012	PEDRO MENEZES DE SOUZA	16.679,99	2.209,70	18.889,69		17.609,69
615		2014	2012121645	0832/2012	FRANKLIN MAGALHÃES RIBEIRO JEILMA SANTOS	6.741,15	893,04	7.634,19		7.116,88
616		2014	2012123103	0873/2012	LUCIA MELO	142.003,67	18.812,06	160.815,73		149.918,57
617		2014	2012123104	0874/2012	MARIA ANTONIETA BARRETO GOES	125.691,86	16.651,14	142.343,00		132.697,59
618		2014	2012123440	0885/2012	AUREA NUNES DE MELO DANTAS	69.611,99	9.221,91	78.833,90		73.491,98
619		2014	2012124650	0914/2012	EDLA MARIA DA SILVA	95.656,68	12.672,21	108.328,89		100.988,33
620		2014	2012126304	0957/2012	ROBERTO CARVALHO ANDRADE	8.200,02	1.086,31	9.286,33		8.657,07
621		2014	2012126308	0957/2012	VALDETE FERREIRA DO BOMFIM	54.666,82	7.242,03	61.908,85		57.713,80
622		2014	2013100749	0034/2013	AIDE BISPO DE OLIVEIRA ILDA CARVALHO SILVEIRA LENALDA GOMES FEITOSA PRATA LOURALINA MACIEL MENEZES TELMA FERREIRA SANTOS	367.081,15	48.629,39	415.710,54		387.541,27
623		2014	2013104962	0133/2013	EDLA DO AMARAL COSTA CRUZ	173.400,83	22.971,43	196.372,26		183.065,73
624		2014	2013106179	0170/2013	FRANKLIN MAGALHÃES RIBEIRO MARIA JOSEFINA FONTES LEITE	6.051,01	801,62	6.852,63		6.388,28
625		2014	2013106480	0176/2013	ELITA OLIVEIRA DANTAS FRANKLIN MAGALHÃES RIBEIRO	7.017,55	929,66	7.947,21		7.408,69
626		2014	2013106752	0186/2013	MARIA CRESOLITA SANTOS	64.972,79	8.607,33	73.580,12		68.594,20
627		2014	2013108164	0216/2013	PAULO VINICIUS BRANDAO RIBEIRO	63.459,54	8.406,85	71.866,39		66.996,60
628		2014	2013108165	0217/2013	MARLETE OLIVEIRA SANTOS	650.793,91	86.214,49	737.008,40		687.067,42
629		2014	2013108631	0235/2013	ANTONIO DANTAS JOSE JERONIMO DOS SANTOS MARIA DA PURIFICACAO ANDRADE DE OLIVEIRA MARIA DE LOURDES OLIVEIRA	43.583,93	5.773,82	49.357,75		46.013,18

SERGIPE PREVIDÊNCIA

ACOMPANHAMENTO DOS PRECATÓRIOS INSCRITOS PARA PAGAMENTO (ORDEM CRONOLÓGICA)

Data de atualização de dados:										
ORDEM	INSCRIÇÃO	ANO DE PAGAMENTO	PROCESSO	Nº PRECATÓRIO (recurso)	BENEFICIÁRIO	VALOR ORIGINAL (R$)	ATUALIZAÇÃO (R$)	**VALOR ATUALIZADO dez/2015(R$)	PAGAMENTOS (R$)	SALDO A PAGAR (R$)
ANO DE PAGAMENTO: 2014										
630		2014	2013109857	0259/2013	EUNICE NASCIMENTO OLIVEIRA SANTOS JOSENICE SILVA NASCIMENTO	141.721,65	18.774,69	160.496,34		149.620,83
631		2014	2013110013	0263/2013	CANDIDA MARIA RAMBALDI FRANCA	147.000,00	19.473,96	166.473,96		155.193,39
632		2014	2013110259	0280/2013	FRANKLIN MAGALHÃES RIBEIRO GISELIA FIGUEIREDO FARO BARROS	6.321,08	837,39	7.158,47		6.673,40
633		2014	2013110274	0284/2013	GIVANILDE SANTOS DE SOUZA	8.167,49	1.081,99	9.249,48		8.622,72
634		2014	2013110421	0295/2013	JOSEFINA DE ANDRADE MACHADO	66.835,35	8.854,07	75.689,42		70.560,57
635		2014	2013110423	0296/2013	ZENAIDE GRACA COSTA E SILVA	74.459,96	9.864,15	84.324,11		78.610,16
636		2014	2013111054	0329/2013	MARIA PIMENTEL DE CARVALHO	20.073,54	2.659,26	22.732,80		21.192,39
637		2014	2013104712	0123/2013	JOSEFINA SOUZA SANTOS	37.675,58	4.991,11	42.666,69		39.775,52
638		2014	2013104955	0132/2013	NEEMIAS DE ANDRADE NOIA	394.800,69	52.301,56	447.102,25		416.805,82
639		2014	2013111782	0343/2013	ALAIDE MENEZES DE RESENDE DJANIRA PINTO SOUZA	10.267,92	1.360,26	11.628,18		10.840,23
640		2014	2013111785	0345/2013	CECILIANO JORGE SEIXAS CHAGAS JOSEFA VANIA DE JESUS MARIA DE LOURDES DE JESUS ALMEIDA MARIA TEREZINHA DE SOUZA OLIVEIRA ROSA MARIA FREIRE DA COSTA OLIVEIRA	324.736,56	43.019,75	367.756,31		342.836,50
641		2014	2013111796	0350/2013	GUILHERME SOBRAL SANTOS JOSEFA SELMA DO CARMO SANTANA MARIA DO CARMO DIAS DE ANDRADE	217.213,31	28.775,85	245.989,16		229.320,20
642		2014	2013111805	0356/2013	LINDAURA CASSIANO DOS SANTOS	9.252,12	1.225,68	10.477,80		9.767,81
643		2014	2013106109	0165/2013	MARCUS VINICIUS MORAES DE GOES SOLANGE MORAES DE GOES	62.196,57	8.239,43	70.436,00		65.663,24
644		2014	2013112447	0378/2013	MARIA JOSÉ DE MELO SIMÕES E OUTROS	1.455.852,94	192.865,37	1.648.718,31		1.536.998,27
645		2014	2013112474	0382/2013	MARIA HORTENCIA FELIZOLA LEAO CARVALHO	13.035,93	1.726,95	14.762,88		13.762,52
646		2014	2013112652	0396/2013	MARIA DO CARMO MOURA	63.064,72	8.354,56	71.419,28		66.579,78
647		2014	2013112915	0410/2013	EULER BUCHHARDT FREIRE FRANKLIN MAGALHÃES RIBEIRO	8.458,27	1.120,52	9.578,79		8.929,71
648		2014	2013112917	0412/2013	AYMEE SANTOS	104.305,88	13.818,01	118.123,89		110.119,61
649		2014	2013112940	0428/2013	GUILHERME DANTAS ANDRADE MARIA VIRGINIA PRADO ANDRADE	149.721,73	19.834,52	169.556,25		158.066,82
650		2014	2013112973	0434/2013	LEAO MAGNO BRASIL	7.778,64	1.030,48	8.809,12		8.212,20
651		2014	2013112975	0436/2013	CESAR AILTON MENEZES JUNIOR JOSEFA BARRETO MENEZES, REP. SEUS FILHOS MARCOS BARRETO MENEZES MARIA DANIELA BARRETO MENEZES	127.404,97	16.878,08	144.283,05		134.506,18
652		2014	2013112977	0438/2013	WIQUER JUSTINO DE SANTANA	5.991,25	793,70	6.784,95		6.325,19
653		2014	2013112983	0441/2013	VERA LÚCIA DE ANDRADE GOMES	7.371,84	976,59	8.348,43		7.782,73
654		2014	2012126044	0951/2012	RINALDO PEREIRA GONCALVES	125.503,69	16.626,21	142.129,90		132.498,93
655		2014	2013110832	0307/2013	FILADELFO PITA LIMA SANTOS	104.568,88	13.852,85	118.421,73		110.397,27
656		2014	2013111787	0346/2013	GUILHERME SOBRAL SANTOS JANDIRA PEREIRA SANTOS	-	0,00			0,00
657		2014	2013112905	0408/2013	SINDICATO DOS TRABALHADORES DA EDUCACAO NO EN BASICO DE SE	421.433,74	55.829,80	477.263,54		444.923,33
658		2014	2012119007	0765/2012	JOSEFA SANTANA ROCHA RAMOS	9.063,47	1.200,69	10.264,16		9.568,64

SERGIPE PREVIDÊNCIA

ACOMPANHAMENTO DOS PRECATÓRIOS INSCRITOS PARA PAGAMENTO (ORDEM CRONOLÓGICA)

Data de atualização de dados:

ORDEM	INSCRIÇÃO	ANO DE PAGAMENTO	PROCESSO	Nº PRECATÓRIO (recurso)	BENEFICIÁRIO	VALOR ORIGINAL (R$)	ATUALIZAÇÃO (R$)	**VALOR ATUALIZADO dez/2015(R$)	PAGAMENTOS (R$)	SALDO A PAGAR (R$)
ANO DE PAGAMENTO: 2014										
659		2014	2012120111	0788/2012	ELEUDETE VILANOVA	149.686,13	19.829,80	169.515,93		158.029,23
660		2014	2013102198	0057/2013	MARIZA CAMILA MELO DE ALMEIDA	37.320,00	4.944,00	42.264,00		39.400,12
661		2014	2013105279	0142/2013	FRANKLIN MAGALHÃES RIBEIRO MARIA JOSE PINHEIRO DE MELO	5.823,81	771,51	6.595,32		6.148,41
662		2014	2013106978	0194/2013	FRANKLIN MAGALHÃES RIBEIRO MARIA JOSE PINHEIRO DE MELO	5.823,81	771,51	6.595,32		6.148,41
663		2014	2013106978	0194/2013	ANA ANGÉLICA DA SILVEIRA SOBRAL	37.949,60	5.027,41	42.977,01		40.064,81
664		2014	2013111053	0328/2013	MARIA DURVALINA ALCANTARA SILVEIRA	121.238,26	16.061,15	137.299,41		127.995,76

SERGIPE PREVIDÊNCIA

ACOMPANHAMENTO DOS PRECATÓRIOS INSCRITOS PARA PAGAMENTO (ORDEM CRONOLÓGICA)

Data de atualização de dados:

ORDEM	INSCRIÇÃO	ANO DE PAGAMENTO	PROCESSO	Nº PRECATÓRIO (recurso)	BENEFICIÁRIO	VALOR ORIGINAL (R$)	ATUALIZAÇÃO (R$)	**VALOR ATUALIZADO dez/2015(R$)	PAGAMENTOS (R$)	SALDO A PAGAR (R$)
				Oficio do Prec	**ANO DE PAGAMENTO: 2015**					
666		2015	2013119899		LUCIANO VIANA MARLY DOS SANTOS VIANA	9.002,02	925,73	9.927,75		9.927,75
667		2015	2014100361		EDNANDO BEZERRA DE OLIVEIRA	12.539,05	1.289,47	13.828,52		12.539,05
668		2015	2013115610	0299/2014	CARLOS ROBERTO BARRETO SANTOS RICARDO ALEXANDRE ANDRADE SANTOS	27.864,62	2.865,49	30.730,11		27.864,62
669		2015	2013115613	0296/2014	LUCINEIA OLIVEIRA SANTA BARBARA VALDINEIA RIBEIRO OLIVEIRA	45.362,46	4.664,90	50.027,36		45.362,46
670		2015	2013115616		ERIVA SILVA DOS SANTOS GIOVANNI OLIVEIRA DOS SANTOS LIZ ELIZABETH SANTOS PRADO LOURDES ALVES REGO MARIA DE LOURDES SILVA DORTAS RIVANETE VIEIRA DOS SANTOS	592.976,49	60.979,41	653.955,90		592.976,49
671		2015	2013116932		MARIA LUCIA DE OLIVEIRA SANTOS	-	0,00			0,00
672		2015	2013117365	0090/2014	JOZINEIDE LINO DOS SANTOS	6.569,18	675,55	7.244,73		6.569,18
673		2015	2013117887		ANITA ARAUJO DOS SANTOS	54.515,98	5.606,21	60.122,19		54.515,98
674		2015	2013118258		ROBERTO MACEIO MACHADO	6.609,43	679,69	7.289,12		6.609,43
675		2015	2013122292		ANA CRISTINA GUIMARAES DE OLIVEIRA	120.819,48	12.424,61	133.244,09		120.819,48
676		2015	2013122465		MARIA ANDRADE DE MORAIS	68.349,40	7.028,79	75.378,19		68.349,40
677		2015	2013122467		MARIA DE FÁTIMA BEZERRA	94.988,85	9.768,29	104.757,14		94.988,85
678		2015	2013122830		MANOEL CARLOS DE MELO	120.215,01	12.362,45	132.577,46		120.215,01
679		2015	2013122832	0846/2014	VALMIRAN ALMEIDA LINS	78.814,74	8.105,00	86.919,74		78.814,74
680		2015	2013123558	0244/2014	ENEIDE MARIA ARAGAO DE ANDRADE	423.834,05	43.585,46	467.419,51		423.834,05
681		2015	2013123826		MARIA CELIA FERREIRA MELO	18.409,77	1.893,19	20.302,96		18.409,77
682		2015	2013124564		LINDINALVA DE MATOS SANTOS	29.480,30	3.031,64	32.511,94		29.480,30
683		2015	2013126588		MARIA DE SOUZA MACHADO	100.889,43	9.923,88	110.813,31		100.889,43
684		2015	2014100428		JANDIRA DE OLIVEIRA	51.526,36	5.298,77	56.825,13		51.526,36
685		2015	2014101538	0386/2014	MARIA DE LOURDES ALVES	28.171,73	2.897,07	31.068,80		28.171,73
686		2015	2014101595		ANDRÉ LUIZ SOUZA DA SILVA DARLIANY SOUZA DA SILVA FRANCISCO CARDOSO DA SILVA ROGÉRIO SOUZA DA SILVA	78.743,30	8.097,66	86.840,96		78.743,30
687		2015	2013105279		FRANKLIN MAGALHÃES RIBEIRO MARIA JOSE PINHEIRO DE MELO	5.823,81	598,90	6.422,71		5.823,81
688		2015	2014102026	0756/2014	GUILHERME SOBRAL SANTOS MARIA GISELIA DOS SANTOS BORGES	165.064,95	16.974,64	182.039,59		165.064,95
689		2015	2014102770		ROBERTO CARVALHO ANDRADE	8.200,02	843,26	9.043,28		8.200,02
690		2015	2014105224		ANTÔNIO GILSON SANTOS BARRETO	14.780,16	1.519,93	16.300,09		14.780,16

SERGIPE PREVIDÊNCIA

ACOMPANHAMENTO DOS PRECATÓRIOS INSCRITOS PARA PAGAMENTO (ORDEM CRONOLÓGICA)

Data de atualização de dados:

ORDEM	INSCRIÇÃO	ANO DE PAGAMENTO	PROCESSO	Nº PRECATÓRIO (recurso)	BENEFICIÁRIO	VALOR ORIGINAL (R$)	ATUALIZAÇÃO (R$)	**VALOR ATUALIZADO dez/2015(R$)	PAGAMENTOS (R$)	SALDO A PAGAR (R$)
				Oficio do Prec	**ANO DE PAGAMENTO: 2015**					
691		2015	2014105490	0432/2014	MARIA ANTONIA MELO NUNES MARIA DANTAS DE OLIVEIRA MARIA MARLUCE GOMES DE SOUZA	221.752,29	22.804,15	244.556,44		221.752,29
692		2015	2014105838	0453/2014	TEREZINHA EVANGELISTA DA SILVA	104.957,44	10.793,42	115.750,86		104.957,44
693		2015	2014106035	0443/2014	ANTONIO JOSE LIMA JUNIOR TEREZINHA NOGUEIRA TELES	48.304,71	4.967,47	53.272,18		48.304,71
694		2015	2014106332		FRANKLIN MAGALHÃES RIBEIRO MARIA AUXILIADORA DA ROCHA FARIAS DE SANTANA	11.404,93	1.172,84	12.577,77		11.404,93
695		2015	2014107232	0462/2014	MARIA APARECIDA GOMES DA SILVA MARIA DE LOURDES GOMES DA SILVA MARIA VIEIRA DA SILVA WILMA GOMES DA SILVA COSTA	108.798,54	11.188,42	119.986,96		108.798,54
696		2015	2014108551		ILMA ALMEIDA DA SILVEIRA MARIA DE FATIMA BORGES CORREIA MARIA MAGALI BOMFIM ALVES MARQUISE MENEZES SILVA SILVEIRA	264.321,09	27.181,76	291.502,85		264.321,09
697		2015	2014108554		BERNADETE SANTANA DIOGO DANTAS OLIVEIRA MARIA AUGUSTA MESQUITA MEDEIROS MARIA JOSE RAMOS MARIA LUCIA VIANA OLIVEIRA	169.497,32	17.430,45	186.927,77		169.497,32
698		2015	2014108557	0481/2014	IRACEMA CARVALHO DIAS DE FIGUEIREDO MILTON MEDEIROS	131.724,12	13.546,00	145.270,12		131.724,12
699		2015	2014109589	0534/2014	ADRIANA SILVA CRUZ ADRIEL DA SILVA CRUZ MATEUS FELIPE SILVA CRUZ PEDRO FRANCISCO CRUZ DA SILVA	161.412,70	16.599,06	178.011,76		161.412,70
700		2015	2014110718		GUILHERME SOBRAL SANTOS VALDETE BARRETO DA COSTA BARBOSA VALERIA DA COSTA BARBOSA VERÔNICA DA COSTA BARBOSA	88.389,90	9.089,68	97.479,58		88.389,90
701		2015	2014110638		ANTONIO SERGIO DA SILVA HÉLIA MARIA VALADÃO DE OLIVEIRA BRITTO	150.125,41	15.438,32	165.563,73		150.125,41
702		2015	2014110663		FRANKLIN MAGALHAES RIBEIRO NELIA MARIA FEITOSA DE CARVALHO	13.029,91	1.339,95	14.369,86		13.029,91
703		2015	2014111688		MARIA BERNADETE PEREIRA MACEDO	83.070,65	8.542,66	91.613,31		83.070,65
704		2015	2014111795		MARIA DE LOURDES BARRETO DA SILVA	54.687,40	5.623,84	60.311,24		54.687,40
705		2015	2014111815	0605/2014	CAROLINA MENEZES MACIEL HENRIQUE MENEZES MACIEL HUMBERTO LISBOA MACIEL FILHO	307.239,55	31.595,33	338.834,88		307.239,55
706		2015	2014112192		IDACI CHAGAS BRAGA	22.922,47	2.357,26	25.279,73		22.922,47

SERGIPE PREVIDÊNCIA

ACOMPANHAMENTO DOS PRECATÓRIOS INSCRITOS PARA PAGAMENTO (ORDEM CRONOLÓGICA)

Data de atualização de dados:

ORDEM	INSCRIÇÃO	ANO DE PAGAMENTO	PROCESSO	Nº PRECATÓRIO (recurso)	BENEFICIÁRIO	VALOR ORIGINAL (R$)	ATUALIZAÇÃO (R$)	**VALOR ATUALIZADO dez/2015(R$)	PAGAMENTOS (R$)	SALDO A PAGAR (R$)
				Oficio do Prec	**ANO DE PAGAMENTO: 2015**					
707		2015	2014112605		JOVANINA MANDARINO	162.145,74	16.674,44	178.820,18		162.145,74
708		2015	2014112810		NAEDJA MARIANO DE SOUZA	24.444,58	2.513,79	26.958,37		24.444,58
709		2015	2014113286		ELISMARY DE JESUS SANTOS GUILHERME SOBRAL SANTOS ROMÁRIO DE JESUS SANTOS SAMARY DE JESUS SANTOS	72.959,22	7.502,84	80.462,06		72.959,22
710		2015	2014113290	0669/2014	DORGIVAL RODRIGUES ARAUJO	138.853,93	14.279,20	153.133,13		138.853,93
711		2015	2014113291		JOSÉ DA CRUZ RAMOS	112.429,20	11.561,78	123.990,98		112.429,20
712		2015	2014113294		MARIA LAURA HORA DE CARVALHO	33.285,07	3.423,66	36.708,73		33.285,07
713		2015	2014113298		ESPOLIO DE ANTÔNIO ELIODORO DA SILVA GUILHERME SOBRAL SANTOS	88.563,75	9.107,55	97.671,30		88.563,75
714		2015	2014113299		BERNADETE DA SILVA RAMOS JOSE GILDO TAVARES DE MATOS MARIA DA CONCEIÇAO SANTOS SIQUEIRA MARIA DE FÁTIMA BARROS BARRETO MARIA SOCORRO FERREIRA MACHADO	215.793,89	22.191,41	237.985,30		215.793,89
715		2015	2014113304		ISAURA MARIA MASCARENHAS CAMPOS	327.116,63	33.639,41	360.756,04		327.116,63
716		2015	2014113919	0740/2014	ANALUCIA SOBRAL DO NASCIMENTO EDMILSON DE JESUS PEREIRA GISELDA VIEIRA SANTOS JOSE ALVES CORREA FILHO MARIA GIVALDA DA SILVA MACHADO MARIA LAURA MOURA SOARES MARIA LIVIA LIMA FONSECA	194.937,49	20.046,62	214.984,11		194.937,49
717		2015	2014114227		MARIA JOSE DOS SANTOS NASCIMENTO	267.882,16	27.547,97	295.430,13		267.882,16
718		2015	2014114236	0750/2014	FRANKLIN MAGALHÃES RIBEIRO MARIELZE SAMPAIO BARRETO	12.953,83	1.332,12	14.285,95		12.953,83
719		2015	2014114240	0754/2014	MARIA GENIEIDE ALVES FARIA ANDRADE	20.386,09	2.096,43	22.482,52		20.386,09
720		2015	2014114325	0762/2014	THELMA OLIVEIRA CAVALCANTE SERRA	8.833,96	908,45	9.742,41		8.833,96
722		2015	2014114439	0774/2014	ALAIDE MENEZES DE RESENDE DJANIRA PINTO SOUZA DJANIRA PINTO SOUZA	21.128,12	2.172,73	23.300,85		21.128,12
723		2015	2014114440		JOSE BATISTA DOS SANTOS JUNIOR	17.859,35	1.836,59	19.695,94		17.859,35
724		2015	2014114452		TATIANE SIMONE ARAUJO SANTOS	19.425,92	1.997,69	21.423,61		19.425,92
725		2015	2014114454		LUCILA RODRIGUES DE MENEZES	85.553,54	857.981,82	943.535,36		85.553,54
726		2015	2014114503		WATYSON ALVES OLIVEIRA	139.567,72	14.352,61	153.920,33		139.567,72
727		2015	2014114525		GERUSA VIEIRA DOS SANTOS	143.772,79	14.785,04	158.557,83		143.772,79
728		2015	2014114538		JUDETH XAVIER DE OLIVEIRA	173.974,78	17.890,89	191.865,67		173.974,78
729		2015	2014114545	0820/2014	MARILZA WILLMERSDORF FRANCO	74.690,44	7.680,88	82.371,32		74.690,44
730		2015	2014114546	0823/2014	FRANKLIN MAGALHÃES RIBEIRO GISELIA FIGUEIREDO FARO BARROS	6.321,08	650,04	6.971,12		6.321,08
731		2015	2014114552	0825/2014	LIBERALINA CARVALHO DE MORAES	21.060,38	2.165,77	23.226,15		21.060,38
732		2015	2014114555		MARIA RAIMUNDA RODRIGUES SANTOS	49.722,19	5.113,24	54.835,43		49.722,19
733		2015	2014114598	0828/2014	MARIA AMELIA ALVES DE GOES	39.979,62	4.111,35	44.090,97		39.979,62
734		2015	2014114603		AILTON DOS SANTOS	7.000,00	719,85	7.719,85		7.000,00
735		2015	201400114537	0822/2014	ANTONIO JOSE DOS SANTOS	24.176,20	2.486,19	26.662,39		24.176,20
736		2015	201200113840	0844/2014	MARIA BOMFIM DE CARVALHO	48.843,94	5.022,92	53.866,86		48.843,94

SERGIPE PREVIDÊNCIA

ACOMPANHAMENTO DOS PRECATÓRIOS INSCRITOS PARA PAGAMENTO (ORDEM CRONOLÓGICA)

Data de atualização de dados:

ORDEM	INSCRIÇÃO	ANO DE PAGAMENTO	PROCESSO	Nº PRECATÓRIO (recurso)	BENEFICIÁRIO	VALOR ORIGINAL (R$)	ATUALIZAÇÃO (R$)	**VALOR ATUALIZADO dez/2015(R$)	PAGAMENTOS (R$)	SALDO A PAGAR (R$)
				Oficio do Prec	**ANO DE PAGAMENTO: 2015**					
737		2015	201400109244	0524/2014	NICELIA ROSA SANTOS	101.036,17	10.390,17	111.426,34		101.036,17
				Oficio do Prec	**ANO DE PAGAMENTO: 2016/17/2018**					
738		2016	201400109970	0875/2014	ESPOLIO DE ADAUTO AVELINO DOS SANTOS	96.632,05		96.632,05		96.632,05
739		2016	201400120586	0989/2014	MARIA LENITA DA SILVA	242.572,87		242.572,87		242.572,87
740		2016	201400119436	0982/2014	MARIA MARCIA BARRETO	1.637.728,13		1.637.728,13		1.637.728,13
741		2016	201400123434	1043/2014	PEDRO MENEZES DE SOUZA	30.748,67		30.748,67		30.748,67
742		2016	201400125477	063/2015	MARIA JOSE MELO SIMOES; MARIA MADALENA ARAUJO; JANETE DE JESUS MENEZES; MARIA MACEDO TAVARES; MARIA ELEUZINA LIRO NASCIMENTO; MARGARIDA MARIA ROLEMBERG FONTES; MARIA JOSE CRUZ; SOLANGE GOIS DA SILVA; LAURINETE FERNANDES FONTES; DANIEL SOBRAL RAMOS; ZELIA ROCHA VITAL; JAIR AMERICO VITAL; MARIA DO CARMO ROCHA VITAL; THAYANE SOBRAL RAMOS; JOAQUIM JOSE LAFAYETTE DOS SANTOS E JOSE GILSON DOS SANTOS.	1.455.852,94		1.455.852,94		1.455.852,94
743		2016	201400129304	081/2015	FRANCISCA DE JESUS FEITOSA	7.595,87		7.595,87		7.595,87
744		2016	201400113298	248/2015	ESPÓLIO DE ANTÔNIO ELIODORO DA SILVA E GUILHERME SOBRAL SANTOS	88.563,75		88.563,75		88.563,75
										113.802.757,33

POSIÇÃO PRECATÓRIOS EM 31 DE DEZEMBRO DE 2017

QUANTIDADE	ANO PARA PAGAMENTO			SALDO ANTERIOR (R$)	ATUALIZAÇÃO (R$)	NOVOS PRECATÓRIOS INSCRITOS (R$)				BAIXAS /PAGAMENTOS EM 2016(R$)	SALDO A PAGAR ATÉ 31/12/17 (R$)	DIFERENÇA CONTROLE INTERNO
813	2007-2017			95.585.301,73		17.611.331,42					113.196.633,15	606.124,18

COTAS EM 2014		
Quantidade de Anos	12	
Cota mensal	12	
Para depositar em cada conta		

Observação: A diferença de R$ 606.124,18, apurada entre o saldo dos precatórios no I-GESP R$ 113.196.633,15 e o saldo a pagar do relatóriodo controle interno R$ 113.802.757,30 refere-se as atualizações, inscrições e pagamentos dos precatórios que não foram ajustados na integra em virtude da insuficiência de documentos, muitos não enviados pelo TJ ao SERGIPEPREVIDENCIA para subicidiar os registros. Entretanto, estamos concentrando esforços no sentido de alinhar o presente relatório aos registros contábeis. saldo, para tanto foi criada uma comissão especial de análise, que atua junto a CGE e ao TJ.

JOSÉ NORMANDO DA MOTA GUIMARÃES FILHO
Diretor Administrativo e Financeiro

Deildes dos Santos
Gerente de Contabilidade
CRC/SE 004554

XVIII

DEMONSTRAÇÃO DA DÍVIDA FUNDADA INTERNA

ÓRGÃO / ENTIDADE: JUNTA COMERICLA DO ESTADO DE SERGIPE - JUCESE EXERCÍCIO 2017

Lei		Contrato		Valor Total da Operação (R$)	Saldo Devedor do Exercício Anterior (R$)	Movimento do Exercício (R$)				Saldo Devedor do Exercício (R$)
Nº	data	Nº	Objeto Sucinto			Correção	Parcelas Liberadas	Resgate	Encargos	
		149/2015	DANOS MORAIS	R$ 26.429,29	R$ 26.429,29					R$ 26.429,29
TOTAIS GERAIS				R$ 26.429,29	R$ 26.429,29					R$ 26.429,29

Jorge Nunes Ferreira
CRC/SE - 003160/O
CPF. 170.946.075-04

George de Andrade Gois
Presidente da Jucese

JUCESE FOLHA 162

GOVERNO DE SERGIPE

SECRETARIA DE ESTADO DA INFRAESTRUTURA E DO DESENVOLVIMENTO URBANO - SEINFRA

DEPARTAMENTO ESTADUAL DE INFRAESTRUTURA RODOVIÁRIA DE SERGIPE - DER-SE

DEMONSTRATIVO DE ESTOQUE DE PRECATÓRIOS

ANO DE PAGAMENTO	SALDO FINAL EM 2016	INSCRIÇÃO EM 2017	CORREÇÃO EM 2017	CANCELAMENTOS EM 2017	PAGAMENTOS EM 2017	SALDO FINAL EM 2017
2009	3.656.660,96	0,00	0,00	0,00	0,00	3.656.660,96
2010	1.778.560,16	0,00	0,00	0,00	0,00	1.778.560,16
2011	5.353.759,67	0,00	0,00	0,00	0,00	5.353.759,67
2012	1.947.031,52	0,00	0,00	0,00	0,00	1.947.031,52
2013	1.593.160,73	0,00	0,00	0,00	0,00	1.593.160,73
2014	5.023.152,04	0,00	0,00	0,00	0,00	5.023.152,04
2015	383.260,83	0,00	0,00	0,00	0,00	383.260,83
TOTAL	19.735.585,91	0,00	0,00	0,00	0,00	19.735.585,91

ARACAJU-SE, 12 DE ABRIL DE 2018

Ailton de Souza Nascimento
Gerente de Contabilidade e Finanças
CRC/SE - 4903/O-6
DIAF - DER/SE

XVIII

DEMONSTRAÇÃO DA DÍVIDA FUNDADA INTERNA

ÓRGÃO / ENTIDADE: FUNDAP

EXERCÍCIO / PERÍODO: .2017

Lei		Contrato		Valor Total da Operação (R$)	Saldo Devedor do Exercício Anterior (R$)	Movimento do Exercício (R$)				Saldo Devedor do Exercício (R$)
Nº	data	Nº	Objeto Sucinto			Correção	Parcelas Liberadas	Resgate	Encargos	
1	31/12/2016	-	PRECATORIOS	106.740,71	106.740,71	0	0	0	0	106.740,71
TOTAIS GERAIS				106.740,71	106.740,71	0	0	0	0	106.740,71

José Mirel Maciel Santos
Contador - CRC. 2.888/SE
FUNDAP

Cloves Trindade Silva
Diretor Administrativo e Financeiro
FUNDAP/SE

Giraldo Ricardo de Freitas
Diretor - Presidente
FUNDAP/SE

DEMONSTRATIVO ANALITICO DOS PRECATÓRIOS JUDICIAIS
REGISTRADOS NO PASSIVO PERMANENTE
ADMINISTRAÇÃO INDIRETA - POSIÇÃO EM 31/12/2017

Nº ORDEM	ORGÃO PAGADOR/FAVORECIDO	MOVIMENTAÇÃO DO EXERCICIO - EM R$					
		SALDO EM 01/01/2017	ATUALIZAÇÕES	INSCRITOS	PAGOS	BAIXADOS	SALDO EM 31/12/2017
	DETRAN (Conta vinculada à extinta SETRAN)						
PJ999999	DIVERSOS PRECATÓRIOS	42.196,74					42.196,74
	SUB-TOTAL DO DETRAN	**42.196,74**	**0,00**	**0,00**	**0,00**	**0,00**	**42.196,74**

Nº ORDEM	ORGÃO PAGADOR/FAVORECIDO	MOVIMENTAÇÃO DO EXERCICIO - EM R$ 288.804,18					
		SALDO EM 01/01/2017	ATUALIZAÇÕES	INSCRITOS	PAGOS	BAIXADOS	SALDO EM 31/12/2017
	DETRAN (Conta vinculada à SSP)						
PJ999999	DIVERSOS PRECATÓRIOS	466.384,35			14.876,27	14.876,27	451.508,08

Nº ORDEM	ORGÃO PAGADOR/FAVORECIDO	MOVIMENTAÇÃO DO EXERCICIO - EM R$					
		SALDO EM 01/01/2017	ATUALIZAÇÕES	INSCRITOS	PAGOS	BAIXADOS	SALDO EM 31/12/2017
PJ999999	DIVERSOS PRECATÓRIOS	1.553.851,50					
04461/17	VÂNIA MARIA DE SOUZA OLIVEIRA			R$ 38.419,17			R$ 38.419,17
00490/17	JOSEFA LÚCIA DE JESUS			R$ 51.871,66			R$ 51.871,66
07871/17	GILVAN VIEIRA DOS SANTOS			R$ 28.281,47			R$ 28.281,47
	DIVERSOS PRECATÓRIOS		6.742,99				R$ 6.742,99
	SUB-TOTAL DO DETRAN	**R$ 1.553.851,50**	**6.742,99**	**118.572,30**			**1.679.166,79**
	TORAL DO DETRAN	**1.553.851,50**	**6.742,99**	**118.572,30**	**0,00**	**0,00**	**1.679.166,79**

Governo do Estado de Sergipe
Secretaria de Estado da Mulher, Inclusão, Assistência Social, do Trabalho e dos Direitos Humanos
Fundação Renascer do Estado de Sergipe

DEMONSTRATIVO ANALITICO DOS PRECATÓRIOS JUDICIAIS
REGISTRADOS NO PASSIVO PERMANENTE
ADMINISTRAÇÃO INDIRETA - POSIÇÃO EM 31/12/2017
ORGÃO GESTOR: FUNDAÇÃO RENASCER DO ESTADO DE SERGIPE - 242020/242021

EXERCICIO		MOVIMENTAÇÕES DO EXERCÍCIO EM R$					
	SALDO EM 31/12/2016	ATUALIZAÇÕES	INSCRITOS	PAGOS	BAIXADOS	VALOR A IDENTIFICAR	SALDO EM 31/12/2017
SALDO DE 2016	R$ 2.380.907,65	R$	R$ 918.677,83	R$ -	R$ -	R$ 160.785,08	R$ 3.138.800,40
TOTAIS GERAIS		-	-	-	-		R$ 3.138.800,40

ARACAJU,11 DE ABRIL DE 2018.

CRISTIANE CAETANO MARQUES MENEZES
COORDENADORA DA ASPLAN
FUNDAÇÃO RENASCER

Rua Dr. Canuto Garcia Moreno S/N, conjunto Médici I, Bairro Luzia,Aracaju-Sergipe, CEP: 49048-100
TEL.: (79) 3219-2160 / FAX (79)3219-2118 E-mail: HYPERLINK "mailto:gabineterenascer@renascer.se.gov.br" gabineterenascer@renascer.se.gov.br

15 - DEMONSTRATIVO DE RECEITA E DESPESA EXTRA-ORÇAMENTÁRIA

DEMONSTRATIVO DA RECEITA E DESPESA EXTRAORÇAMENTÁRIA - 2017	
TOTAL DOS INGRESSOS EXTRAORÇAMENTÁRIOS (I+II)	**13.548.272.585,45**
TRANSFERENCIAS FINANCEIRAS RECEBIDAS (I)	**2.229.534.256,29**
TRANSFERENCIAS RECEBIDAS INDEP EXEC ORÇAMENTÁRIA	2.229.534.256,29
RECEBIMENTOS EXTRAORÇAMENTÁRIOS (II)	**11.318.738.329,16**
INSCRIÇÃO DE RESTOS A PAGAR NÃO PROCESSADOS	-
INSCRIÇÃO DE RESTOS A PAGAR PROCESSADOS	222.601.164,00
DEPOSITOS RESTITUIVEIS E VALORES VINCULADOS	4.535.758.660,34
OUTROS RECEBIMENTOS EXTRAORÇAMENTÁRIOS	6.560.378.504,82

TOTAL DOS DISPENDIOS EXTRAORÇAMENTÁRIOS (III+IV)	**12.922.639.095,08**
TRANSFERENCIAS FINANCEIRAS CONCEDIDAS (III)	**2.229.534.256,29**
TRANSFERENCIAS CONCEDIDAS INDEP EXEC ORÇAMENTÁRIA	2.229.534.256,29
PAGAMENTOS EXTRAORÇAMENTÁRIOS (IV)	**10.693.104.838,79**
PAGAMENTOS DE RESTOS A PAGAR NAO PROCESSADOS	-
PAGAMENTOS DE RESTOS A PAGAR PROCESSADOS	217.118.629,54
DEPOSITOS RESTITUIVEIS E VALORES VINCULADOS	4.363.962.733,28
OUTROS PAGAMENTOS EXTRAORÇAMENTÁRIOS	6.112.023.475,97

Demonstrativo B-16

Aracaju, 15 de abril de 2018.

Jaelson dos Santos Filho
Gerente-Geral de Contabilidade Pública

Antoniel Barboza Teles
Superintendente de Finanças Públicas

16 - DEMONSTRATIVO COM A MANUTENÇÃO E DESENVOLVIMENTO DO ENSINO E DO FUNDEB

GOVERNO DO ESTADO DE SERGIPE

DEMONSTRATIVO DA APLICAÇÃO DOS RECURSOS NA MANUTENÇÃO E DESENVOLVIMENTO DO ENSINO - MDE

(Art. 212 da Constituição Federal e art. 60 do ADCT)

DEZ/2017

Banco: Banco do Estado de Sergipe - BANESE
Agência Bancária: 014 - Central
Conta Bancária: 24 - 405.343-8, 405.468-0 e 406.646-7

Anexo I da Resolução nº 243/2007 do TCE

Saldo disponível na conta bancária no ano anterior, conforme registro contábil	299.633,10

RECEITA ORÇAMENTÁRIA ARRECADADA	NO MÊS	ATÉ O MÊS
ICMS [1]	209.063.120,79	2.271.589.873,40
IPVA [1]	4.424.389,05	101.227.118,86
ITCMD	4.115.574,20	26.046.155,60
IRRF	32.328.906,62	340.224.713,31
Cota-Parte do FPE	347.255.019,22	3.444.833.959,72
Cota-Parte do IPI-Exportação [1]	207.919,92	1.762.596,85
Desoneração do ICMS (Lei Complementar nº 87/96)	305.284,69	3.663.416,28
Dívida Ativa do ICMS [1]	2.059.420,05	11.587.373,93
Dívida Ativa do IPVA [1]	663.616,60	4.778.953,86
Dívida Ativa dos demais impostos	105.806,53	467.290,74
Multas, Juros e Atualização Monetária do ICMS, inclusive de sua Dívida Ativa [1]	8.633.147,75	31.602.956,19
Multas, Juros e Atualização Monetária do IPVA, inclusive de sua Dívida Ativa [1]	346.118,57	2.614.414,33
Multas, Juros e Atualização Monetária dos demais impostos, inclusive de sua Dívida Ativa	243.793,80	2.008.922,25
TOTAL (A)	609.752.117,79	6.242.407.745,32

RECURSOS DO FUNDEB	NO MÊS	ATÉ O MÊS
Contribuição para Formação do FUNDEB (9.x.x.x.xx.xx) (B)	115.484.667,93	1.180.436.834,81
Transferência de recursos do FUNDEB (1.7.2.4.01.00)	57.623.361,60	607.511.780,59

DESPESAS EMPENHADAS E PAGAS NO EXERCÍCIO [2]	NO MÊS	ATÉ O MÊS
EDUCAÇÃO INFANTIL	-	-
Contratação por tempo determinado	-	-
Vencimentos e Vantagens Fixas - Pessoal Civil	-	-
Obrigações Patronais	-	-
Diárias Pessoal Civil	-	-
Material de Consumo	-	-
Passagens e Despesa com Locomoção	-	-
Outros Serviços de Terceiros - Pessoa Física	-	-
Outros Serviços de Terceiros - Pessoa Jurídica	-	-
Obras e Instalações	-	-
Equipamento e Material Permanente	-	-
Despesas de Exercícios Anteriores	-	-
Indenizações e Restituições Trabalhistas	-	-
ENSINO FUNDAMENTAL (C)	18.647.141,81	85.874.564,24
Pensões	-	-
Contratação por tempo determinado	321.955,00	1.028.756,60
Salário Família	-	-
Vencimentos e Vantagens Fixas - Pessoal Civil	7.791.093,93	22.689.037,31
Obrigações Patronais	4.369.552,92	15.775.387,06
Diárias Pessoal Civil	-	-
Outras Despesas Variáveis - Pessoal Civil	-	-
Material de Consumo	103.066,30	1.875.035,31
Premiações Culturais, Artísticas, Científicas, Desportivas e Outras	-	-
Material de Distribuição Gratuita	-	16.935,00
Passagens e Despesa com Locomoção	4.033.702,69	23.897.426,96
Outros Serviços de Terceiros - Pessoa Física	-	194.954,40
Locação de Mão-de-Obra	730.289,78	5.109.348,98
Outros Serviços de Terceiros - Pessoa Jurídica	631.531,23	3.549.009,30
Contribuições	354.816,00	3.653.565,00
Auxílios	-	-
Subvenções Sociais	27.000,00	27.000,00
Auxílio-Transporte	-	386.984,72
Obras e Instalações	-	-
Equipamento e Material Permanente	310,00	3.695.364,37
Aquisição de Imóveis	-	-
Sentenças Judiciais	-	-
Despesas de Exercícios Anteriores	4.420,67	3.062.729,60
Indenizações e Restituições	-	-
Indenizações e Restituições Trabalhistas	279.403,29	901.321,91
Pessoal Requisitado	-	11.707,72

GOVERNO DO ESTADO DE SERGIPE
DEMONSTRATIVO DA APLICAÇÃO DOS RECURSOS NA MANUTENÇÃO E DESENVOLVIMENTO DO ENSINO - MDE
(Art. 212 da Constituição Federal e art. 60 do ADCT)
DEZ/2017

Banco: Banco do Estado de Sergipe - BANESE
Agência Bancária: 014 - Central
Conta Bancária: 24 - 405.343-8, 405.468-0 e 406.646-7

Anexo I da Resolução nº 243/2007 do TCE

ENSINO MÉDIO	(D)	40.152.398,42	259.368.677,37
Pensões		-	-
Contratação por tempo determinado		930.669,47	4.883.773,40
Salário Família		-	-
Vencimentos e Vantagens Fixas - Pessoal Civil		23.028.689,28	102.571.322,07
Obrigações Patronais		3.561.497,97	42.488.757,64
Diárias Pessoal Civil		56.952,24	359.400,24
Outras Despesas Variáveis - Pessoal Civil		2.366.726,70	14.691.955,92
Juros Sobre a Dívida por Contrato		850,05	22.465,07
Material de Consumo		131.139,51	4.458.302,68
Premiações Culturais, Artísticas, Científicas, Desportivas e Outras		-	-
Material de Distribuição Gratuita		-	87.555,32
Passagens e Despesa com Locomoção		5.171.119,06	27.671.873,01
Outros Serviços de Terceiros - Pessoa Física		788.609,28	7.336.158,55
Outros Serviços de Terceiros - Pessoa Jurídica		3.080.801,52	19.462.101,56
Contribuições		336.124,00	7.113.355,00
Auxílios		-	-
Locação de Mão-de-Obra		-	9.239.440,67
Outros Auxílios Financeiros a Pessoas Físicas		-	-
Auxílio-Alimentação		-	-
Obrigações Tributárias e Contributivas		39.422,73	180.637,48
Principal da Dívida Contratual Resgatado		26.685,05	319.925,78
Auxílio-Transporte		-	394.324,08
Obras e Instalações		-	-
Equipamento e Material Permanente		28.255,50	4.028.626,23
Aquisição de Imóveis		-	258.432,22
Sentenças Judiciais		18.290,03	1.754.718,33
Despesas de Exercícios Anteriores		117.589,31	9.812.565,91
Indenizações e Restituições		64.993,47	68.634,90
Indenizações e Restituições Trabalhistas		368.176,50	1.191.355,17
Ressarcimento de Despesas de Pessoal Requisitado		35.806,75	972.996,14
ENSINO SUPERIOR		-	-
Contratação por tempo determinado		-	-
Vencimentos e Vantagens Fixas - Pessoal Civil		-	-
Obrigações Patronais		-	-
Diárias Pessoal Civil		-	-
Material de Consumo		-	-
Passagens e Despesa com Locomoção		-	-
Outros Serviços de Terceiros - Pessoa Física		-	-
Outros Serviços de Terceiros - Pessoa Jurídica		-	-
Obras e Instalações		-	-
Equipamento e Material Permanente		-	-
DEMAIS DESPESAS CONSIDERADAS NA MDE	(E)	-	-
Pensões		-	-
Contratação por tempo determinado		-	-
Salário Família		-	-
Vencimentos e Vantagens Fixas - Pessoal Civil		-	-
Obrigações Patronais		-	-
Diárias Pessoal Civil		-	-
Outras Despesas Variáveis - Pessoal Civil		-	-
Outras Despesas Variáveis - Pessoal Militar		-	-
Auxílio Financeiro a Estudantes		-	-
Juros sobre a Dívida por Contrato		-	-
Material de Consumo		-	-
Premiações Culturais, Artísticas, Científicas, Desportivas e Outras		-	-
Material de Distribuição Gratuita		-	-
Passagens e Despesa com Locomoção		-	-
Serviços de Consultoria		-	-
Outros Serviços de Terceiros - Pessoa Física		-	-
Locação de Mão-de-obra		-	-
Outros Serviços de Terceiros - Pessoa Jurídica		-	-
Subvenções Sociais		-	-
Auxílio-Alimentação		-	-
Obrigações Tributárias e Contributivas		-	-
Outros Auxílios Financeiros a Pessoas Físicas		-	-
Auxílio-Transporte		-	-
Obras e Instalações		-	-

GOVERNO DO ESTADO DE SERGIPE
DEMONSTRATIVO DA APLICAÇÃO DOS RECURSOS NA MANUTENÇÃO E DESENVOLVIMENTO DO ENSINO - MDE
(Art. 212 da Constituição Federal e art. 60 do ADCT)
DEZ/2017

Banco: Banco do Estado de Sergipe - BANESE
Agência Bancária: 014 - Central
Conta Bancária: 24 - 405.343-8, 405.468-0 e 406.646-7

Anexo I da Resolução nº 243/2007 do TCE

Equipamento e Material Permanente		-	-
Principal da Dívida Contratual Resgatado		-	-
Despesas de Exercícios Anteriores		-	-
Indenizações e Restituições		-	-
Indenizações e Restituições Trabalhistas		-	-
Ressarcimento de Despesas de Pessoal Requisitado		-	-
Aporte para cobertura de Déficit do RPPS		-	-
TOTAL	(F)	58.799.540,23	345.243.241,61

RESTOS A PAGAR QUITADOS NO EXERCÍCIO		NO MÊS	ATÉ O MÊS
Educação Infantil		-	-
Ensino Fundamental	(G)	2.481,74	24.579.094,66
Ensino Médio	(H)	150.851,07	41.564.738,44
Ensino Superior		-	-
Demais Despesas Consideradas na MDE	(I)	-	-
TOTAL	(J)	153.332,81	66.143.833,10

OUTROS RECEBIMENTOS		NO MÊS	ATÉ O MÊS
Retenções e Consignações a Recolher			
Indenizações e restituições de despesas			
Rendimento de Aplicações Financeiras		5.112,73	125.278,68
Receita de alienação de Bens Móveis e/ou Bens Imóveis			
Outros recebimentos (a especificar)			
TOTAL	(K)	5.112,73	125.278,68

OUTROS PAGAMENTOS		NO MÊS	ATÉ O MÊS
Recolhimento de Retenções e Consignações			
Outros pagamentos (a especificar)			
TOTAL	(L)	-	-

RESTOS A PAGAR INSCRITOS NO EXERCÍCIO		NO MÊS	ATÉ O MÊS
Educação Infantil		-	-
Ensino Fundamental		19.317.793,29	19.317.793,29
Ensino Médio		34.330.785,38	34.330.785,38
Ensino Superior		-	-
Demais Despesas Consideradas na MDE		-	-
TOTAL	(M)	53.648.578,67	53.648.578,67

Saldo atual disponível na conta bancária, conforme registro contábil	918.000,27

APURAÇÃO	%	
	NO MÊS	ATÉ O MÊS
Recursos aplicados nos níveis prioritários de atuação (art. 211 da CF) N=(B+C+D+E+G+H+I)	174.437.540,97	1.591.823.909,52
Percentual dos recursos aplicados nos níveis prioritários de atuação O=(N/A x 100)	28,61%	25,50%
Recursos aplicados na Manutenção e Desenvolvimento do Ensino P=(B+F+J)	174.437.540,97	1.591.823.909,52
Percentual dos recursos aplicados na MDE Q=(P/A x 100)	28,61%	25,50%

FONTE: i-Gesp, SEFAZ/SUPERFIP

Notas
1 - Informar os valores já descontados dos valores passados aos Municípios (art. 158, III e IV da CF);
2 - Demonstre as despesas da MDE, empenhadas e pagas no exercício, com exceção das despesas do FUNDEB;
sequencial nº 0402, do Plano de Contas - TC.
* Os níveis de ensino que compõem a atuação prioritária do Estado são o Ensino Fundamental e o Ensino Médio (art. 211, §§ 2º e 3º da CF).

Aracaju, 02 de março de 2018

Jorge Carvalho do Nascimento
Secretário de Estado da Educação

REPUBLICAÇÃO POR INCORREÇÃO

GOVERNO DO ESTADO DE SERGIPE
DEMONSTRATIVO DA APLICAÇÃO DOS RECURSOS DO FUNDEB
(Art. 60 das Disposições Constitucionais Transitórias)
DEZ/2017

Banco:	Banco do Estado de Sergipe - BANESE	Banco do Brasil
Agência Bancária:	014 - Central	3611 - Governo
Conta Bancária:	24-406.204-6	5691

Anexo III da Resolução nº 243/2007 do TCE

Saldo disponível na conta bancária no ano anterior, conforme registro contábil	6.025.991,55

RECEITA ORÇAMENTÁRIA ARRECADADA		NO MÊS	ATÉ O MÊS
Transferência de recursos do FUNDEB (1724.01.00)	(A)	57.623.361,60	607.511.780,59
Transferência de Recursos da Complementação da União ao FUNDEB (1724.02.00)	(B)	-	-
Receita de Remuneração de Despósitos Bancários de Recursos vinculados ao FUNDEB	(C)	16.028,53	949.709,64
TOTAL	D=(A+B+C)	57.639.390,13	608.461.490,23

DESPESAS EMPENHADAS E PAGAS NO EXERCÍCIO [1]		NO MÊS	ATÉ O MÊS
Remuneração dos Profissionais do Magistério - Educação Básica	(E)	34.683.446,19	512.922.501,04
Salários ou vencimentos brutos		29.306.915,86	433.592.594,11
Encargos Patronais		4.200.000,00	70.344.722,55
Diárias Pessoal Civil		-	-
Pensões		-	-
Contratação por tempo determinado		1.170.930,33	8.919.726,64
Salário Família		-	-
Indenizações e Restituições Trabalhistas		-	-
Auxílio-Transporte		-	-
Outras Despesas Variáveis - Pessoal Civil		5.600,00	65.457,74
Outros (especificar)		-	-
Remuneração dos demais profissionais da educação		11.082.550,08	87.971.423,51
Salários ou vencimentos brutos		9.773.572,94	70.905.148,44
Salário Família		-	-
Encargos Patronais		-	10.558.584,71
Diárias Pessoal Civil		-	-
Outras Despesas Variáveis - Pessoal Civil		1.012,20	7.574,12
Pensões		-	-
Contratação por tempo determinado		1.307.964,94	6.500.116,24
Indenizações e Restituições Trabalhistas		-	-
Auxílio Social		-	-
Auxílio-Transporte		-	-
Outros (especificar)		-	-
Outras Despesas		(0,01)	7.638.164,46
Diárias		-	-
Material de Consumo		-	-
Passagens e Despesas com Locomoção		(0,01)	7.638.164,46
Aquisição de Equipamento e Material Permanente		-	-
Ampliação da rede física		-	-
TOTAL	(F)	45.765.996,26	608.532.089,01

RESTOS A PAGAR QUITADOS NO EXERCÍCIO		NO MÊS	ATÉ O MÊS
Remuneração dos profissionais do magistério da educação Básica		-	5.364.999,22
Remuneração dos demais profissionais da educação		-	535.000,78
Outras despesas (a especificar)		-	-
Ensino Superior		-	-
Demais Despesas Consideradas na MDE		-	-
TOTAL	(G)	-	5.900.000,00

OUTROS RECEBIMENTOS		NO MÊS	ATÉ O MÊS
Retenções e Consignações a Recolher - Profissionais do Magistério da Educação Básica			
Retenções e Consignações a Recolher - Demais Profissionais da Educação			
Indenizações e restituições de despesas			
Alienações de Bens Móveis e Imóveis adquiridos com recursos do FUNDEB			
Outros recebimentos (a especificar)			
TOTAL	(H)	-	-

GOVERNO DO ESTADO DE SERGIPE
DEMONSTRATIVO DA APLICAÇÃO DOS RECURSOS DO FUNDEB
(Art. 60 das Disposições Constitucionais Transitórias)
DEZ/2017

Banco:	Banco do Estado de Sergipe - BANESE	Banco do Brasil
Agência Bancária:	014 - Central	3611 - Governo
Conta Bancária:	24-406.204-6	5691

Anexo III da Resolução nº 243/2007 do TCE

OUTROS PAGAMENTOS	NO MÊS	ATÉ O MÊS
Retenções e Consignações a Recolher - Profissionais do Magistério da Educação Básica		
Retenções e Consignações a Recolher - Demais Profissionais da Educação		
Outros pagamentos (a especificar)		
TOTAL (I)	-	-

RESTOS A PAGAR INSCRITOS NO EXERCÍCIO	NO MÊS	ATÉ O MÊS
Remuneração dos profissionais do magistério da educação Básica	-	-
Remuneração dos demais profissionais da educação	-	-
Outras despesas (a especificar)	-	-
TOTAL (J)	-	-

Saldo atual disponível na conta bancária, conforme registro contábil	57.503,71

INFORMAÇÕES COMPLEMENTARES	NO MÊS	ATÉ O MÊS
Contribuição para formação do FUNDEB	115.484.667,93	1.180.436.834,81
Créditos adicionais abertos no primeiro trimestre do exercício seguinte (K)		

APURAÇÃO	%	
	NO MÊS	ATÉ O MÊS
Recursos aplicados na remuneração do magistério da educação L = (E / D x 100)	60,17%	84,30%
Créditos adicionais abertos no primeiro trimestre do exercício seguinte M = (K / A x 100)	0,00%	0,00%
Recursos utilizados no Exercício N = F / (A + B) x 100)	79,42%	100,17%

FONTE: i-Gesp, SEFAZ/SUPERFIP

Notas:

1 - As despesas empenhadas e pagas no exercício devem estar deduzidas de seus respectivos estornos.

* Na aplicação dos recursos do fundo, considera-se apenas os pagamentos realizados pela conta bancária do FUNDEB, a qual deverá estar vinculada ao código sequencial nº 0309, do Plano de Contas - TC.

* Os níveis de ensino que compõem a atuação prioritária do Estado são o Ensino Fundamental e o Ensino Médio (art. 211, §§ 2º e 3º da CR).

Aracaju, 02 de março de 2018

Jorge Carvalho do Nascimento
Secretário de Estado da Educação

REPUBLICAÇÃO POR INCORREÇÃO

17 - DEMONSTRATIVO DE APLICAÇÃO DE RECURSOS EM AÇÕES E SERVIÇOS PÚBLICOS DE SAÚDE

GOVERNO DO ESTADO DE SERGIPE
DEMONSTRATIVO DOS RECURSOS PRÓPRIOS APLICADOS EM AÇÕES E SERVIÇOS DE SAÚDE
JANEIRO - DEZEMBRO / 2017

Anexo I da Resolução nº 215/2002 do TCE

RECEITA ORÇAMENTÁRIA ARRECADADA	VALOR
ICMS [1]	2.271.589.873,40
IPVA [1]	101.227.118,86
ITCMD	26.046.155,60
IRRF	340.224.713,31
Cota-Parte do FPE	3.444.833.959,72
Cota-Parte do IPI-Exportação [1]	1.762.596,85
Desoneração do ICMS (Lei Complementar nº 87/96)	3.663.416,28
Dívida Ativa do ICMS [1]	11.587.373,93
Dívida Ativa do IPVA [1]	4.778.953,86
Dívida Ativa dos demais impostos	467.290,74
Multas, Juros e Atualização Monetária do ICMS, inclusive de sua Dívida Ativa [1]	31.602.956,19
Multas, Juros e Atualização Monetária do IPVA, inclusive de sua Dívida Ativa [1]	2.614.414,33
Multas, Juros e Atualização Monetária dos demais impostos, inclusive de sua Dívida Ativa	2.008.922,25
TOTAL (A)	6.242.407.745,32

1 - Já descontados os valores referentes à repartição tributária e legal para os Municípios.

DESPESAS COM AÇÕES E SERVIÇOS DE SAÚDE	VALOR
Despesa orçamentária paga com recursos próprios	724.765.663,44
Restos a Pagar quitados com recursos próprios	8.616.693,60
(B)	733.382.357,04

PERCENTUAL APLICADO NO PERÍODO	C=(B/A x 100)	11,75%

FONTE: i-Gesp, SEFAZ/SUPERFIP

Aracaju, 31 de janeiro de 2018

José Almeida Lima
Secretário de Estado da Saúde

18 - DEMONSTRATIVO DOS GASTOS COM CRIANÇA E ADOLESCENTE

ESTADO DE SERGIPE
SECRETARIA DE ESTADO DO PLANEJAMENTO, ORÇAMENTO E GESTÃO

Ofício nº 1753/2018-SEPLAG

Aracaju, 30 de abril de 2018.

Ao Senhor
FRANSUAR MOURA SANTOS
Assessor SUPERFIP/SEFAZ

Assunto: **Orçamento da Criança e Adolescente - 2017**

Prezado Senhor,

Conforme solicitado, estamos enviando os valores liquidados referente as despesas com Criança e Adolescente, relativos ao exercício de 2017.

Órgão	Liquidado/2017 - R$
Defesa Civil	1.593.259,00
Fundação Renascer	39.037.301,00
Fundo Estadual de Assistência Social	879.758,00
Fundo Estadual de Combate e Erradicação da Pobreza	10.709.666,00
Fundo Estadual de Habitação de Interesse Social	0,00
Fundo Estadual de Saúde	339.816.945,00
Fundo Estadual dos Direitos da Criança e do Adolescente	21.822,00
Secretaria de Estado da Cultura	1.666.602,00
Secretaria de Estado da Educação	1.020.104.582,00
Secretaria de Estado da Mulher, da Inclusão e Assistência Social, do Trabalho e dos Direitos Humanos	4.768.895,00
Secretaria de Estado da Infraestrutura e do Desenvolvimento Urbano	23.735.979,00
Secretaria de Estado do Esporte, Lazer e Juventude	3.116.413,00
Secretaria de Estado do Turismo	77.097,00
Secretaria de Estado da Justiça e Defesa do Consumidor	23.138.835,00
Total Geral	1.468.667.154,00

Fonte: igesp
Obs: Apurado a partir da metodologia do Orçamento Criança, Fundação Abrinq

ESTADO DE SERGIPE
SECRETARIA DE ESTADO DO PLANEJAMENTO, ORÇAMENTO E GESTÃO

Atenciosamente,

GUILHERME MAIA REBOUÇAS
Superintendente de Programação Econômica e Orçamento

Rua Duque de Caxias, 346, bairro: São José - CEP: 49015-320 - Aracaju - SE
Tel: (079)3226-2200 - Fax: (079)3214-0306 www.seplag.se.gov.br
e-DOC – Documento Virtual

19 - DEMONSTRATIVO DOS GASTOS COM RECURSOS HÍDRICOS

Governo de Sergipe
SECRETARIA DE ESTADO DO MEIO AMBIENTE E DOS RECURSOS HÍDRICOS
DAF - DEPARTAMENTO ADMINISTRATIVO E FINANCEIRO

ÓRGÃO: FUNDO ESTADUAL DE RECURSOS HÍDRICOS (FUNERH) **EXERCICIO: 2017**

CREDOR	FONTE	ELEMENTO DA DESPESA	VALOR
CONTRATO Nº 02/2012 - JOSÉ PEDRO ROBERTSON DE SOUZA	0106	3390.36	27.031,16
CONTRATO Nº 02/2012 - PROPAG TURISMO LTDA	0106	3390.33	6.495,94
CONTRATO Nº 02/2012 - PROPAG TURISMO LTDA	0270	3390.33	14.864,01
CONTRATO Nº 02/2013 - LOCALYNE TRANSPORTE LTDA	0106	3390.33	157.896,44
CONTRATO Nº 02/2013 - LOCALYNE TRANSPORTE LTDA	0270	3390.33	29.850,33
CONTRATO Nº 03/2013 - LABORAR RECURSOS HUMANOS LTDA	0106	3390.37	599.359,19
CONTRATO Nº 07/2013 - LOC EMPREENDIMENTOS LTDA	0270	3390.33	62.372,55
CONTRATO Nº 33/2013 - TRIVALE ADMINISTRAÇÃO LTDA	0106	3390.39	138.703,95
CONTRATO Nº 03/2014 - JOÃO CORREIA S. JUNIOR	0270	3390.39	159.598,02
CONTRATO Nº 19/2014 - PINHEIRO SEG. E VIGILÂNCIA LTDA	0106	3390.37	1.613.416,19
CONTRATO Nº 23/2014 - SAMAM LOCADORA LTDA	0270	3390.33	75.955,96
CONTRATO Nº 24/2014 - SAMAM LOCADORA LTDA	0106	3390.33	31.486,79
CONTRATO Nº 06/2015 - NORDESTE REFRIGERAÇÃO LTDA	0106	3390.39	8.000,00
CONTRATO Nº 04/2017 - AIRES TURISMO LTDA	0106	3390.33	7.613,90
CONTRATO Nº 19/2017 - AEREOTUR TURISTICAS LTDA	0106	3390.33	8.190,62
CONTRATO Nº 02/2012 - JOSÉ PEDRO ROBERTSON DE SOUZA	0106	3390.92	6.757,79
CONTRATO Nº 04/2017 - AIRES TURISMO LTDA	0270	3390.33	23.762,17
CONTRATO Nº 19/2017 - AEREOTUR TURISTICAS LTDA	0270	3390.33	8.314,52
CONTRATO Nº 33/2013 - TRIVALE ADMINISTRAÇÃO LTDA	0270	3390.39	8.049,82
VALOR À TRANSPORTAR			**2.987.719,35**

Marcelo Barberino de Oliveira
Diretor Administrativo e Financeiro
SEMARH

Governo de Sergipe
SECRETARIA DE ESTADO DO MEIO AMBIENTE E DOS RECURSOS HÍDRICOS
DAF - DEPARTAMENTO ADMINISTRATIVO E FINANCEIRO

ÓRGÃO: FUNDO ESTADUAL DE RECURSOS HÍDRICOS (FUNERH) **EXERCICIO: 2017**

CREDOR	FONTE	ELEMENTO DA DESPESA	VALOR
VALOR TRANSPORTADO			**2.987.719,35**
CONTRATO Nº 02/2013 - LOCALYNE TRANSPORTE LTDA	0106	3390.92	8.441,90
CONTRATO Nº 07/2013 - LOC EMPREENDIMENTOS LTDA	0270	3390.92	2.711,85
CONTRATO Nº 03/2013 - LABORAR RECURSOS HUMANOS LTDA	0106	3390.92	24.453,74
CONTRATO Nº 33/2013 - TRIVALE ADMINISTRAÇÃO LTDA	0106	3390.92	10.264,66
CONTRATO Nº 03/2014 - JOÃO CORREIA S. JUNIOR	0270	3390.92	6.434,30
CONTRATO Nº 19/2014 - PINHEIRO SEG. E VIGILÂNCIA LTDA	0106	3390.92	65.226,24
CONTRATO Nº 24/2014 - SAMAM LOCADORA LTDA	0106	3390.92	1.684,03
CONTRATO Nº 02/2013 - LOCALYNE TRANSPORTE LTDA	0270	3390.92	2.699,48
CONTRATO Nº 23/2014 - SAMAM LOCADORA LTDA	0270	3390.92	2.752,20
EQUIPAMENTOS E MATERIAL PERMANENTE	0106	4490.52	23.030,07
DIÁRIAS PARA DENTRO DO ESTADO	0106	3390.14	11.085,00
DIÁRIAS PARA FORA DO ESTADO	0106	3390.14	13.275,00
DIÁRIAS PARA DENTRO DO ESTADO	0270	3390.14	1.655,00
DIÁRIAS PARA FORA DO ESTADO	0270	3390.14	22.615,00
MATERIAL DE CONSUMO	0106	3390.30	21.087,71
SERVIÇOS TERCEIROS - PESSOA JURIDICA	0106	3390.39	9.101,18
SERVIÇOS TERCEIROS - PESSOA JURIDICA	0270	3390.39	1.102,06
EQUIPAMENTOS E MATERIAL PERMANENTE	0270	4490,52	4.547,98
SERVIÇOS TERCEIROS - PESSOA FISICA	0106	3390.36	550,00
TOTAL GERAL			**3.220.436,75**

Marcelo Barbeiro de Oliveira
Diretor Administrativo e Financeiro
SEMARH

20 - DEMONSTRATIVO DOS GASTOS COM FOMENTO DA PESQUISA CIENTÍFICA E TECNOLÓGICA

FAPITEC/SE
Fundação de Apoio à Pesquisa e à Inovação Tecnológica do Estado de Sergipe

Governo de Sergipe

DEMONSTRATIVO DOS GASTOS COM FOMENTO À PESQUISA CIENTÍFICA E TECNOLÓGICA-2018 (Lei nº 6.659/2009, art.34, Inciso V, c/ cart. 235 da Constituição Estadual de 1989)

PROJETO/ ATIVIDADE	DESCRIÇÃO	VALOR PAGO (2017)
0516	Manutenção dos Serviços Adm. E Financeiro da FAPITEC/SE	406.655,26
0519	Apoio ao Sistema Estadual de Inovação	620.535,92
0522	Projetos Cooperativos Empresa/Instituição	270.843,47
0524	Apoio à Extensão e Ações em Políticas Públicas	9.000,00
0525	Concessão de Bolsas de Iniciação Cientifica e Apoio Téc..	-
0528	Concessão de Bolsas de Inovação Tecnológica	31.200,00
0533	Auxílio para Realização de Pesq. Cient. e Taxa de Bancada	-
0634	Pagamento de Pessoal Ativo	703.937,64
0764	Apoio a Divulgação Científica	362.753,36
1562	Gestão da Tecnologia da Informação	7.400,00
1660	Concessão de Bolsas de Iniciação Científica e Apoio Técnico	615.600,00
1661	Concessão de Bolsas de Pós-graduação	2.769.300,00
1662	Concessão de Bolsas de Iniciação Tecnológica	244.520,00
1663	Concessão de Bolsas Especiais e de Atração e/ou Fixação de Doutores.	136.400,00
1664	Auxilio para Realização de Pesquisa e Desenvol. E Extensão Tecnológica	381.826,28
1665	Auxilio para Realização de Pesquisa Cientifica e Taxa de Bancada	329.682,48
1725	Concessão de Bolsas Especiais e de Atração e Fixação de Doutores	-
TOTAL		**6.889.654,41**

Travessa Baltazar Góis, nº 86 – Centro – 10º Andar, Edifício Estado de Sergipe CEP: 49010-907- Aracaju/SE.
☎ Telefone: (79) 3259 3007 - E-mail: presidencia@fapitec.se.gov.br

21 - DEMONSTRATIVO PATRIMONIAL

CONSOLIDADO COM EMPRESAS ESTATAIS

DEMONSTRATIVO DA PARTICIPAÇÃO SOCIETÁRIA DO ESTADO
2017

ESPECIFICAÇÃO	SALDO INICIAL EXERCICIO 2017 (1)	APORTE DO ESTADO NO EXERCÍCIO (2)	TOTAL DE INVESTIMENTOS (3 = 1 + 2)	EQUIVALÊNCIA PATRIMONIAL: GANHO NO INVESTIMENTO EQUIVALÊNCIA PATIMONIAL (4)	EQUIVALÊNCIA PATRIMONIAL: PERDA NO INVESTIMENTO EQUIVALÊNCIA PATRIMONIAL (5)	MOVIMENTAÇÃO DA CONTA DESINCORPORAÇÃO DE PARTICIPAÇÃO SOCIETÁRIA (6)	OUTROS INVESTIMENTOSS (7)	SALDO FINAL 2017 (8 =3+4-5+6+7)
EMPRESAS ESTATAIS DEPENDENTES (I = A	**-**	**-**	**-**	**245.772,49**	**18.563.617,49**	**18.317.845,00**	**-**	**-**
AÇÕES ORDINÁRIAS (A)	**-**	**-**	**-**	**245.772,49**	**18.563.617,49**	**18.317.845,00**	**-**	**-**
CODISE - Cia. Desenv. Ind. Rec. Min. Sergipe	214.857.750,00	-	214.857.750,00	-	1.474.074,93		-	**213.383.675,07**
EMSETUR- Empresa Sergipana de Turismo	12.935.044,95	-	12.935.044,95	-	24.232,99		-	**12.910.811,96**
PRONESE - Emp.de Desenv.Sustentável de Sergipe	(914.270,96)	-	(914.270,96)	-	87.782,23		-	**(1.002.053,19)**
EMGETIS - Empresa Sergipana de Tecnologia da Informação	(6.274.627,91)	-	(6.274.627,91)	245.772,49	-		-	**(6.028.855,42)**
COHIDRO - Cia de Des. Resursos Hídricos e Irrigação de Sergipe	21.475.274,16	-	21.475.274,16	-	-		-	**21.475.274,16**
EMDAGRO - Empresa de Desenvolvimento Agrário de Sergipe	(9.406.479,02)	-	(9.406.479,02)	-	11.706.424,32		-	**(21.112.903,34)**
CEHOP	137.626.042,70	-	137.626.042,70	-	5.271.103,02		-	**132.354.939,68**
(-) Desincorporação de Participação Societária	(370.298.733,92)	-	(370.298.733,92)			18.317.845,00	-	**(351.980.888,92)**
EMPRESAS ESTATAIS NÃO DEPENDENTES (II = B + C)	**1.650.797.136,32**	**30.679.789,01**	**1.681.476.925,33**	**956.114,70**	**590.262,42**	**-**	**-**	**1.681.842.777,61**
AÇÕES ORDINÁRIAS (B)	**1.281.996.810,53**	**30.679.789,01**	**1.312.676.599,54**	**956.114,70**	**590.262,42**	**-**	**-**	**1.313.042.451,82**
SERGÁS - Empresa Sergipana de Gás S/A	7.755.849,88	-	7.755.849,88	956.114,70	-	-	-	**8.711.964,58**
BANESE - Banco do Estado de Sergipe	156.609.420,00	-	156.609.420,00	-	-	-	-	**156.609.420,00**
DESO - Cia.de Saneamento de Sergipe	1.110.259.940,65	**30.679.789,01**	1.140.939.729,66	-	590.262,42	-	-	**1.140.349.467,24**
SEGRASE - Serviços Gráficos de Sergipe	7.371.600,00	-	7.371.600,00	-	-	-	-	**7.371.600,00**
AÇÕES PREFERENCIAIS (C)	**368.800.325,79**	**-**	**368.800.325,79**	**-**	**-**	**-**	**-**	**368.800.325,79**
BANESE - Banco do Estado de Sergipe	143.975.123,02	-	143.975.123,02	-	-	-	-	**143.975.123,02**
DESO - Cia.de Saneamento de Sergipe	224.825.202,77	-	224.825.202,77	-	-	-	-	**224.825.202,77**
TOTAL DAS EMPRESAS ESTATAIS (III = D + E + F)	**205.274.176,38**	**-**	**205.274.176,38**	**-**	**-**	**-**	**-**	**205.274.176,38**
AÇÕES ORDINÁRIAS (D)	**12.121,71**	**-**	**12.121,71**	**-**	**-**	**-**	**-**	**12.121,71**
Cia. Ind.de Turismo de Salgado	2,03	-	2,03	-	-	-	-	**2,03**
TELEBRASÍLIA - Telecomunicações de Brasília S/a	11.892,48	-	11.892,48	-	-	-	-	**11.892,48**
TELERGIPE - Telecominicações de sergipe S/A	0,01	-	0,01	-	-	-	-	**0,01**
BNB - Banco do Nordeste do Brasil	227,19	-	227,19	-	-	-	-	**227,19**
AÇÕES PREFERENCIAIS (E)	**27,45**	**-**	**27,45**	**-**	**-**	**-**	**-**	**27,45**
CHESF - Cia. Hidrelétrica do São Francisco	27,45	-	27,45	-	-	-	-	**27,45**
TÍTULOS DIVERSOS (F)	**205.262.027,22**	**-**	**205.262.027,22**	**-**	**-**	**-**	**-**	**205.262.027,22**
Iate Clube de Aracaju	855,68	-	855,68	-	-	-	-	**855,68**
Outras Participações	205.261.171,54	-	205.261.171,54	-	-	-	-	**205.261.171,54**
Total de Outras Participações (IV =III)	**205.274.176,38**	**-**	**205.274.176,38**	**-**	**-**	**-**	**-**	**205.274.176,38**
TOTAL GERAL (V = I + II + IV)	**1.856.071.312,70**	**30.679.789,01**	**1.886.751.101,71**	**1.201.887,19**	**19.153.879,91**	**18.317.845,00**	**-**	**1.887.116.953,99**

Tabela 22 - Fonte i-Gesp

Aracaju, 15 de abril de 2018.

Gimle Cajueiro de Hollanda
Gerente-Geral da Dívida Pública

Antoniel Barboza Teles
Superintendente de Finanças Públicas

22 - NOTAS EXPLICATIVAS ÀS DEMONSTRAÇÕES CONTÁBEIS

NOTAS EXPLICATIVAS ÀS DEMONSTRAÇÕES CONTÁBEIS APLICADAS AO SETOR PÚBLICO – DCASP DE 31/12/2017

As Demonstrações Contábeis Aplicadas ao Setor Público – DCASP, apresentam as contas de todos os Poderes Estado que contemplam as ações governamentais executadas pelo conjunto de órgãos e entidades que compõem a Administração Pública Estadual e recebem dotações consignadas nos Orçamentos Fiscal e da Seguridade Social.

Destacamos que as DCASP foram elaboradas em consonância com os dispositivos da Lei nº 4.320, de 17/03/1964, que estatui normas gerais de Direito Financeiro para elaboração e controle dos orçamentos e balanços da União, dos Estados, dos Municípios e do Distrito Federal. Sustentadas desta forma pelos princípios legais que norteiam a Contabilidade Aplicada ao Setor Público, e em complemento a essa legislação, também serviram de base à elaboração das demonstrações contábeis:

- Lei Complementar nº 101, de 04 de maio de 2000, Lei de Responsabilidade Fiscal – LRF, que estabelece normas de finanças públicas voltadas para a responsabilidade na gestão fiscal;
- Lei nº 8.170, de 21/12/2016, Lei Orçamentária Anual – LOA, que estima a receita e fixa a despesa do Estado para o exercício de 2017;
- Disposições do Conselho Federal de Contabilidade em cumprimento aos Princípios Fundamentais de Contabilidade, Bem como as Normas Brasileiras de Contabilidade Aplicada ao Setor Público (NBCT 16);
- Manual de Contabilidade Aplicada ao Setor Público (MCASP), publicado pela Secretaria do Tesouro Nacional, em utilização pela União, Estados, Municípios e Distrito Federal;

Enfatizamos que, as Demonstrações Contábeis Aplicadas ao Setor Público são compostas pelo Balanço Patrimonial, Balanço Orçamentário, Balanço Financeiro e a Demonstração das Variações Patrimoniais, exigidos conforme a Lei nº 4.320/64, artigo 101.

SISTEMA CONTÁBIL

O governo do Estado de Sergipe por meio do Decreto Estadual nº. 28.830 de 16 de outubro de 2012, instituiu o Sistema Integrado de Gestão Pública (i-Gesp) , o qual possibilita processar, em tempo real, a execução orçamentária, financeira, patrimonial e contábil das Entidades da Administração Estadual Direta e Indireta nas áreas orçamentária, financeira, patrimonial e contábil no âmbito dos Órgãos e Entidades dos Poderes do Estado.

Realçamos que este sistema tem como objetivo otimizar e uniformizar a execução orçamentária, financeira, patrimonial e contábil, de forma integrada, minimizando os custos, proporcionando maior transparência, eficiência e eficácia na gestão dos recursos públicos, facilitando assim a apreciação de contas do Governo pelos Órgãos de Controle Interno do Poder Executivo e de Controle Externo representados pela Assembléia Legislativa e Tribunal de Contas.

Compete a Superintendência de Finanças Públicas (órgão integrante da Secretaria da Fazenda do Estado de Sergipe) manter e aprimorar o i-Gesp para a contabilização dos atos e fatos da gestão dos responsáveis pela execução orçamentária, financeira e patrimonial do Estado, além de coordenar, organizar, normatizar e orientar os serviços de contabilidade pertinentes aos órgãos e entidades da Administração Direta, Indireta e Fundacional do Estado.

CRITÉRIOS NA ELABORAÇÃO DOS DEMONSTRATIVOS CONTÁBEIS

As Demonstrações Contábeis Aplicadas ao Setor Público foram elaboradas com observância dos dispositivos legais que regulam o assunto, em especial a Lei nº 4.320/64, a Lei Complementar nº 101/2000, os Princípios de Contabilidade, as Normas Brasileiras de Contabilidade Aplicadas ao Setor Público (NBCT 16), o Manual de Contabilidade Aplicada ao Setor Público (MCASP) e demais disposições normativas vigentes.

Desde o exercício de 2015, o Estado adota o Plano de Contas Aplicado ao Setor Público – PCASP e as Demonstrações Contábeis Aplicadas ao Setor Público – DCASP, aprovadas pela Portaria nº 438, de 2012.

Destarte, o Governo de Sergipe está trabalhando para atender a todos os procedimentos contábeis patrimoniais, principalmente relativos à mensuração de ativos imobilizado e intangível: reavaliação, redução ao valor recuperável, depreciação, amortização; provisão de passivos; sistemas de custos; reconhecimento de toda a receita pelo princípio de competência.

Informamos que os valores são expressos em Real, moeda oficial do país, e não contemplam arredondamentos.

APRESENTAÇÃO DAS DEMONSTRAÇÕES CONTÁBEIS

BALANÇO PATRIMONIAL:

O Balanço Patrimonial evidencia a situação patrimonial do Estado em 31 de dezembro de 2017. Demonstra a posição estática dos ativos e passivos no final do exercício, possibilitando ao usuário da informação conhecer qualitativa e quantitativamente a composição dos bens e direitos (ativos), das obrigações (passivos), e dos capitais, reservas e resultados acumulados da gestão patrimonial ao longo de vários exercícios (patrimônio líquido). Apresenta também os atos administrativos no grupo intitulado Compensado

Cabe lembrar que o Balanço Patrimonial demonstra o resultado acumulado, nele contendo o efeito do resultado do exercício levantado na Demonstração das Variações Patrimoniais (DVP) a partir da comparação entre as variações ativas e passivas, bem com a influência de fatos registrados diretamente no Patrimônio Líquido por meio de Ajustes de Anos Anteriores.

Destaca-se, portanto, a importância do Balanço Patrimonial, cuja análise auxilia a definição dos indicadores de avaliação da gestão patrimonial.

Ativo:

1. Caixa e Equivalentes de Caixa estão registrados ao valor nominal.
2. Crédito a Receber no Curto Prazo registrados ao valor nominal:

DEMONSTRATIVOS DOS CREDITOS - CURTO PRAZO		
NATUREZA	VALOR	
	2016	2017
CREDITOS TRIBUTÁRIOS A RECEBER	1.652.971,48	56.749.785,00
CLIENTES	2.769.538,87	2.774.734,65
CREDITOS DE TRANSFERENCIAS A RECEBER	6.821.796,16	6.877.691,99
TOTAL	**40.163.712,37**	**88.653.339,77**

DEMONSTRATIVOS DOS CREDITOS - CURTO PRAZO		
NATUREZA	VALOR	
	2016	2017
ADIANTAMENTOS CONCEDIDOS	6.669.848,96	9.747.080,97
TRIBUTOS A RECUPERAR/COMPENSAR	1.701.821,25	1.759.416,75
CREDITOS POR DANOS AO PATRIMONIO	375.856,78	99.001,66
DEPOSITOS RESTITUIVEIS E VALORES VINCULADOS	63.735.794,04	81.076.247,78
OUTROS CREDITOS A RECEBER E VALORES CURTO PRAZO	107.579.338,08	161.979.572,46
TOTAL	**180.062.659,11**	**254.661.319,62**
TOTAL DO CREDITOS E VALORES - CURTO PRAZO	**220.226.371,48**	**343.314.659,39**

DEMONSTRATIVO DO "ATIVO REALIZAVEL - LONGO PRAZO"		
NATUREZA	VALOR	
	2016	2017
DIVIDA ATIVA TRIBUTARIA	7.991.044.665,47	7.603.000.401,75
DIVIDA ATIVA NÃO TRIBUTÁRIA	12.297.843,31	12.297.843,31
(-) PROVISÃO PARA PERDA NA DIVIDA ATIVA	- 6.548.547.403,31	- 6.701.483.303,84
(I) SOMA DA DIVIDA ATIVA LIQUIDA	**1.454.795.105,47**	**913.814.941,22**
(II) DEMAIS CREDITOS E VALORES A LONGO PRAZO	**419.765.576,65**	**381.182.297,42**
(III) TOTAL DO ATIVO REALIZAVEL - LONGO PRAZO (I+II)	**1.874.560.682,12**	**1.294.997.238,64**

3. Investimentos, Imobilizado e Intangível estão registrado ao custo de aquisição ou construção.

Passivo:

Os passivos foram lançados ao valor presente, inclusive o passivo não circulante, cujo saldo foi atualizado até 31/12/2017.

Patrimônio Líquido:

É o valor residual dos ativos da entidade depois de deduzidos todos os seus passivos. O Saldo Patrimonial do exercício findo em 31/12/2016 no valor de R$ **2.454.581.986,16**, somado ao Déficit do Resultado Patrimonial do Exercício no valor de R$ **-246.144.021,14**, e ao Ajustes de Exercícios Anteriores no valor de R$ **-588.354.429,65** apresenta um Saldo Patrimonial para o Exercício seguinte no valor de R$ **1.620.083.535,37**, conforme quadro abaixo:

Saldo Patrimônio Social Exercício Anterior	2.454.581.986,16
(+/-) Resultado Patrimonial do Exercício	-246.144.021,14
(+/-) Ajustes de Exercícios Anteriores	-588.354.429,65
Saldo Patrimônio Social para Exercício Seguinte	1.620.083.535,37

Contas de Compensação:

Compreende atos que possam vir a afetar o patrimônio do Estado, sendo divididos em atos potenciais ativos e passivos, no montante de R$ **3.506.593.392,53.**

Transferências Constitucionais e Legais aos Municípios:

O Estado registra as Transferências Constitucionais e Legais aos Municípios como Dedução de Receitas, conforme faculta o Volume I – Procedimentos Contábeis Orçamentários, do Manual de Contabilidade Aplicada ao Setor Público (Portaria - Conjunta nº 2, de 06 de agosto de 2009 – STN/MF e SOF/MPOG).

BALANÇO ORÇAMENTÁRIO:

O Balanço Orçamentário previsto no art. 102 da Lei Federal nº 4.320/64 apresenta as receitas e despesas previstas em confronto com as realizadas e apura as diferenças entre elas.

De acordo com as novas normas de Contabilidade, as receitas e as despesas estão demonstradas por grupo de natureza e fonte de recurso.

O Estado apresentou Deficit Orçamentário de R$ (**478.456.370,76)** na comparação das receitas realizadas com as despesas executadas.

O total das despesas empenhadas, liquidadas, porém não pagas, foi inscrita em Restos a Pagar Processados no valor de R$ **222.601.164,00**.

BALANÇO FINANCEIRO:

O Balanço Financeiro, previsto no art. 103 da Lei Federal nº 4.320/64, demonstra as receitas e as despesas orçamentárias bem como os recebimentos e os pagamentos de natureza extra-orçamentária, conjugados com os saldos em espécie proveniente do exercício anterior, e os que se transferem para o exercício seguinte, sendo que as contas a pagar do exercício são computadas em Recebimento Extra-orçamentários, para compensar sua inclusão na despesa orçamentária.

Recebimentos Extra-orçamentários: Composto pelas contas cujos valores transitaram positivamente em contas do sistema financeiro. Consideram-se ainda os valores inscritos em Restos a Pagar, que por força do parágrafo único do artigo 103 da lei 4.320/64, compõem esse grupo para fazer contrapartida aos valores empenhados na despesa, ingresso de recursos que se constituem obrigações relativas a consignações em folha, cauções, provisões, entre outros.

Pagamentos Extra-orçamentários: Composto pelas contas cujos valores transitaram negativamente em contas do sistema financeiro. Nesse grupo são evidenciados os pagamentos que não precisam se submeter ao processo de execução orçamentária, tais como: os relativos a obrigações que representaram ingressos extraorçamentários (ex. devolução de depósitos), os Restos a Pagar inscritos em exercícios anteriores e pagos no exercício, entre outros.

Saldos em Espécie: R$ **733.622.284,06**. Compreende o somatório dos saldos das contas do subgrupo Caixa e Equivalentes de Caixa: saldo em Banco, inclusive Aplicações Financeiras.

DEMONSTRATIVO DAS VARIAÇÕES PATRIMONIAIS:

De acordo com a Lei Federal nº 4.320/64, art. 104 essa demonstração evidenciará as alterações verificadas no patrimônio, resultantes ou independentes da execução orçamentária, e indicará o resultado patrimonial do exercício.
Essas alterações, denominadas Variações Patrimoniais podem ser classificadas em: quantitativas e qualitativas.

As variações quantitativas são decorrentes de transações no setor público que aumentam ou diminuem o patrimônio líquido.

Já as variações qualitativas são decorrentes de transações no setor público que alteram a composição dos elementos patrimoniais sem afetar o patrimônio líquido. Apresentamos apenas as Variações Patrimoniais Quantitativas:

VARIAÇÃO PATRIMONIAL AUMENTATIVA	15.809.307.606,52
VARIAÇÃO PATRIMONIAL DIMINUTIVA	16.055.451.627,66
RESULTADO PATRIMONIAL DO EXERCÍCIO	-246.144.021,14

O resultado patrimonial apurado no exercício foi um Déficit no montante de R$ **-246.144.021,14**

Outras informações:

1. Os demonstrativos contábeis, apresentam coluna comparativa com o exercício de 2016, em conformidade do as NBCASP.

2. DFC / DMPL: Apesar dos esforços evidados ainda não foi possível a implementação destes dois relatórios para o exercício de 2017. Continuamos nos esforçando para que no próximo exercício já seja possível a apresentação dos mesmos.

Aracaju, 15 de abril de 2018.

Jaelson dos Santos Filho
Gerente-Geral da Contabilidade Pública
CRC/SE 4.119

Antoniel Barboza Teles
Superintendente de Finanças Públicas

C - DEMONSTRATIVOS DA GESTÃO PATRIMONIAL

1 - Demonstrativo Sintético da Conciliação Bancária de Cada Uma Das Contas Correntes e de Aplicação Financeira Pertencentes ao Tesouro Estadual

DEMONSTRATIVO SINTÉTICO DA CONCILIAÇÃO BANCÁRIA DE CADA UMA DAS CONTAS CORRENTES E DE APLICAÇÃO FINANCEIRA PERTENCENTES AO TESOURO ESTADUAL
EXERCÍCIO DE 2017

BANCOS /CONTAS /AGÊNCIA	CÓDIGO CONTÁBIL	SALDO DO EXTRATO	VALORES PENDENTES				SALDO DO RAZÃO
			DÉBITOS LANÇADOS NO RAZÃO E NÃO LANÇADOS PELO BANCO	CRÉDITOS LANÇADOS NO RAZÃO E NÃO LANÇADOS PELO BANCO	DÉBITOS LANÇADOS NO BANCO E NÃO LANÇADOS NO RAZÃO	CRÉDITOS LANÇADOS NO BANCO E NÃO LANÇADOS NO RAZÃO	
BANCOS C/DISPONÍVEL		**9.686.415,79**	**0,00**	**3.838,54**	**0,00**	**96.637,03**	**9.786.891,36**
BANCO DO ESTADO DE SERGIPE S/A		**3.815.126,33**	**0,00**	**3.838,54**	**0,00**	**96.637,03**	**3.915.601,90**
400.315-5 - AG.014 - TESOURO DO ESTADO C/MOVIMENTO	111110204	3.747.868,44	0,00	3.838,54	0,00	96.637,03	3.848.344,01
400.362-0 - AG.014 - GOV.DO ESTADO - IMP.RENDA	111110317/111112001	67.257,89	0,00	0,00	0	0	67.257,89
BANCO DO BRASIL S/A		**5.791.097,63**	**0,00**	**0,00**	**0,00**	**0,00**	**5.791.097,63**
5.670-7 - GOV.DO ESTADO-C/FDO.PARTICIPAÇÃO DO ESTADO	111110302/111112001	834.491,22	0,00	0,00	0	0	834.491,22
5.671-5 - GOVERNO DO ESTADO - C/IPI-EXPORTAÇÃO	111110302/111112001	261.731,73	0,00	0,00	0,00	0,00	261.731,73
5.672-3- GOV.DO ESTADO-C/COMP.RECURSOS MINERAIS	111110302/111112001	328.883,57	0,00	0,00	0,00	0,00	328.883,57
5.673-1 - GOVERNO DO ESTADO - C/COMP.RECURSOS HÍDRICOS	111110302/111112001	439.820,57	0,00	0,00	0	0	439.820,57
5.674-X - GOVERNO DO ESTADO - C/DESONERAÇÃO DE ICMS	111110302/111112001	93.016,66	0,00	0,00	0	0	93.016,66
5.675-8 - GOVERNO DO ESTADO - C/ICMS SUBST.TRIBUTÁRIA	111110302/111112001	336.271,35	0,00	0,00	0	0	336.271,35
5.676-6 - GOVERNO DO ESTADO - C/ROYALTIES	111112001	15.489,93	0,00	0,00	0	0	15.489,93
5.678-2 - GOVERNO DO ESTADO - C/CIDE	111112001	574.079,30	0,00	0,00	0	0	574.079,30
5.679-0 - GOVERNO DO ESTADO - C/SIMPLES NACIONAL	111110302/111112001	145.204,96	0,00	0,00	0,00	0,00	145.204,96
5.681-2 - GOVERNO DO ESTADO - C/TRIBUTOS-TRANSITÓRIA	111110302/111112001	2.762.108,34	0,00	0,00	0,00	0,00	2.762.108,34
CAIXA ECONÔMICA FEDERAL		**80.191,83**	**0,00**	**0,00**	**0,00**	**0,00**	**80.191,83**
6.250-O - GOV.DO ESTADO - C/SECRETARIA DA FAZENDA	111110304/111112001	80.191,83	0,00	0,00	0	0	80.191,83
BANCOS C/VINCULADAS		**28.629.315,33**	**0,00**	**0,00**	**0,00**	**0,00**	**28.629.315,33**
CAIXA ECONÔMICA FEDERAL		**28.629.315,33**	**0,00**	**0,00**	**0,00**	**0,00**	**28.629.315,33**
383-3 - GOV.DO ESTADO-C/EMPRÉSTIMO DPL	111110304	978,84	0,00	0,00	0,00	0,00	978,84
385-0 - GOV.DO ESTADO-C/DOM TÁVORA	111110304/11112005	2.859,57	0,00	0,00	0,00	0,00	2.859,57
414-7 - GOV.DO ESTADO - C/PRODETUR	111110304	4.971.825,20	0,00	0,00	0,00	0,00	4.971.825,20
2.013-4 - GOV.DO ESTADO - C/ÁGUAS DE SERGIPE	111110304	2.544,95	0,00	0,00	0,00	0,00	2.544,95
395.084-4 - GOV.DO ESTADO - C/CPAC - MINHA CASA MINHA VIDA	111112004	3.592,18	0,00	0,00	0,00	0,00	3.592,18
435.507-9 - GOV.DO ESTADO - C/CPAC	111110304/111112004	44.459,15	0,00	0,00	0,00	0,00	44.459,15
395.085-0 - GOV.DO ESTADO-C/EMPRÉSTIMO PROINVESTE	111110304/111112001	167.958,43	0,00	0,00	0,00	0,00	167.958,43
9.999-9 - GOV.DO ESTADO-C/SECRETARIA DA FAZENDA	111112004	23.435.097,01	0,00	0,00	0,00	0,00	23.435.097,01
TOTAL		**38.315.731,12**	**0,00**	**3.838,54**	**0,00**	**96.637,03**	**38.416.206,69**

Aracaju, 15 de abril de 2018.

Eliana de Matos
Gerente-Geral de Controle Finaneiro

Antoniel Barboza Teles
Superintendente de Finanças Públicas

ANEXO IV
DEMONSTRATIVO DA CONCILIAÇÃO BANCÁRIA

ORGÃO/ENTIDADE	SECRETARIA DE ESTADO DA FAZENDA - GOVERNO DO ESTADO
DATA	30.12.2017
CONTA CONTÁBIL	111110204
BANCO	047 - BANCO DO ESTADO DE SERGIPE S/A
AGÊNCIA	014 - MATRIZ
TIPO DA CONTA	24 - PESSOA JURÍDICA
Nº C/CORRENTE	400.315-5 - TESOURO DO ESTADO C/MOVIMENTO

A) SALDO DO EXTRATO BANCÁRIO NO ÚLTIMO DIA DO MÊS 3.747.868,44 (+)

B) DÉBITOS LANÇADOS NO RAZÃO, NÃO LANÇADOS PELO BANCO - (-)

Data	Nº do documento	Valores
		0,00

C) CRÉDITOS LANÇADOS NO RAZÃO, NÃO LANÇADOS PELO BANCO 3.838,54 (+)

Data	Nº do documento	Valores
30.12.2017	OB LANÇADO NO RAZÃO E NÃO DEBITADO PELO BANCO	3.838,54

D) SUBTOTAL (-B+C) 3.838,54 (+)

E) DÉBITOS LANÇADOS PELO BANCO, NÃO LANÇADOS NO RAZÃO - (+)

Data	Histórico	Valores
		0,00

F) CRÉDITOS LANÇADOS PELO BANCO, NÃO LANÇADOS NO RAZÃO 96.637,03 (-)

Data	Histórico	Valores
30.12.2017	Saldos de Conta Única existente nos Diversos Órgãos e não lançados no razão da UGF central	96.637,03

G) SUBTOTAL (+E-F) (96.637,03) (-)

H) SALDO DO EXTRATO AJUSTADO (A+D-G) 3.848.344,01

I) SALDO DO RAZÃO, NO ÚLTIMO DIA DO MÊS 3.848.344,01

ANEXO IV
DEMONSTRATIVO DA CONCILIAÇÃO BANCÁRIA

ORGÃO/ENTIDADE	SECRETARIA DE ESTADO DA FAZENDA - GOVERNO DO ESTADO
DATA	30.12.2017
CONTA CONTÁBIL	111110317 e 111112001
BANCO	047 - BANCO DO ESTADO DE SERGIPE S/A
AGÊNCIA	014 - MATRIZ
TIPO DA CONTA	24 - PESSOA JURÍDICA
Nº C/CORRENTE	406.362-0 - GOV.DO ESTADO C/IMP.RENDA

A) SALDO DO EXTRATO BANCÁRIO NO ÚLTIMO DIA DO MÊS 67.257,89 (+)

B) DÉBITOS LANÇADOS NO RAZÃO, NÃO LANÇADOS PELO BANCO (-)

Data	Nº do documento	Valores

C) CRÉDITOS LANÇADOS NO RAZÃO, NÃO LANÇADOS PELO BANCO (+)

Data	Nº do documento	Valores

D) SUBTOTAL (-B+C) - (+)

E) DÉBITOS LANÇADOS PELO BANCO, NÃO LANÇADOS NO RAZÃO (+)

Data	Histórico	Valores

F) CRÉDITOS LANÇADOS PELO BANCO, NÃO LANÇADOS NO RAZÃO (-)

Data	Histórico	Valores

G) SUBTOTAL (+E-F) - (-)

H) SALDO DO EXTRATO AJUSTADO (A+D-G) 67.257,89

I) SALDO DO RAZÃO, NO ÚLTIMO DIA DO MÊS 67.257,89

ANEXO IV
DEMONSTRATIVO DA CONCILIAÇÃO BANCÁRIA

ORGÃO/ENTIDADE	SECRETARIA DE ESTADO DA FAZENDA - GOVERNO DE SERGIPE
DATA	30.12.2017
CONTA CONTÁBIL	11110302 e 111112001
BANCO	001 - BANCO DO BRASIL S/A
AGÊNCIA	3611-0 - SETOR PÚBLICO
TIPO DA CONTA	PESSOA JURÍDICA
Nº C/CORRENTE	5.670-7 - GOV.DO ESTADO C/FDO.PART.DOS ESTADOS

A) SALDO DO EXTRATO BANCÁRIO NO ÚLTIMO DIA DO MÊS	834.491,22	(+)
B) DÉBITOS LANÇADOS NO RAZÃO, NÃO LANÇADOS PELO BANCO		(-)

Data	Nº do documento	Valores

C) CRÉDITOS LANÇADOS NO RAZÃO, NÃO LANÇADOS PELO BANCO		(+)

Data	Nº do documento	Valores

D) SUBTOTAL (-B+C)	-	(+)
E) DÉBITOS LANÇADOS PELO BANCO, NÃO LANÇADOS NO RAZÃO		(+)

Data	Histórico	Valores

F) CRÉDITOS LANÇADOS PELO BANCO, NÃO LANÇADOS NO RAZÃO		(-)

Data	Histórico	Valores

G) SUBTOTAL (+E-F)	-	(-)
H) SALDO DO EXTRATO AJUSTADO (A+D-G)	834.491,22	
I) SALDO DO RAZÃO, NO ÚLTIMO DIA DO MÊS	834.491,22	

ANEXO IV
DEMONSTRATIVO DA CONCILIAÇÃO BANCÁRIA

ORGÃO/ENTIDADE	SECRETARIA DE ESTADO DA FAZENDA - GOVERNO DE SERGIPE
DATA	30.12.2017
CONTA CONTÁBIL	111110302 e 111112001
BANCO	001 - BANCO DO BRASIL S/A
AGÊNCIA	3611-0 - SETOR PÚBLICO
TIPO DA CONTA	PESSOA JURÍDICA
Nº C/CORRENTE	5.671-5 - GOV.DO ESTADO C/IPI - EXPORTAÇÃO

A) SALDO DO EXTRATO BANCÁRIO NO ÚLTIMO DIA DO MÊS	261.731,73	(+)
B) DÉBITOS LANÇADOS NO RAZÃO, NÃO LANÇADOS PELO BANCO		(-)

Data	Nº do documento	Valores

C) CRÉDITOS LANÇADOS NO RAZÃO, NÃO LANÇADOS PELO BANCO		(+)

Data	Nº do documento	Valores

D) SUBTOTAL (-B+C)		(+)
E) DÉBITOS LANÇADOS PELO BANCO, NÃO LANÇADOS NO RAZÃO	-	(+)

Data	Histórico	Valores

F) CRÉDITOS LANÇADOS PELO BANCO, NÃO LANÇADOS NO RAZÃO		(-)

Data	Histórico	Valores

G) SUBTOTAL (+E-F)	-	(-)
H) SALDO DO EXTRATO AJUSTADO (A+D-G)	261.731,73	
I) SALDO DO RAZÃO, NO ÚLTIMO DIA DO MÊS	261.731,73	

ANEXO IV
DEMONSTRATIVO DA CONCILIAÇÃO BANCÁRIA

ORGÃO/ENTIDADE	SECRETARIA DE ESTADO DA FAZENDA - GOVERNO DO ESTADO
DATA	30.12.2017
CONTA CONTÁBIL	111110302
BANCO	001 - BANCO DO BRASIL S/A
AGÊNCIA	3611-0 - SETOR PÚBLICO
TIPO DA CONTA	PESSOA JURÍDICA
Nº C/CORRENTE	5.672-3 - GOV.DO ESTADO C/COMP.RECURSOS MINERAIS

A) SALDO DO EXTRATO BANCÁRIO NO ÚLTIMO DIA DO MÊS 328.883,57

B) DÉBITOS LANÇADOS NO RAZÃO, NÃO LANÇADOS PELO BANCO

Data	Nº do documento	Valores

C) CRÉDITOS LANÇADOS NO RAZÃO, NÃO LANÇADOS PELO BANCO

Data	Nº do documento	Valores

D) SUBTOTAL (-B+C) -

E) DÉBITOS LANÇADOS PELO BANCO, NÃO LANÇADOS NO RAZÃO

Data	Histórico	Valores

F) CRÉDITOS LANÇADOS PELO BANCO, NÃO LANÇADOS NO RAZÃO

Data	Histórico	Valores

G) SUBTOTAL (+E-F) -

H) SALDO DO EXTRATO AJUSTADO (A+D-G) 328.883,57

I) SALDO DO RAZÃO, NO ÚLTIMO DIA DO MÊS 328.883,57

ANEXO IV
DEMONSTRATIVO DA CONCILIAÇÃO BANCÁRIA

ORGÃO/ENTIDADE	SECRETARIIA DE ESTADO DA FAZENDA - GOVERNO DO ESTADO
DATA	30.12.2017
CONTA CONTÁBIL	111110302
BANCO	001 - BANCO DO BRASIL S/A
AGÊNCIA	3611-0 - SETOR PÚBLICO
TIPO DA CONTA	PESSOA JURÍDICA
Nº C/CORRENTE	5.673-1 - GOV.DO ESTADO C/COMP.RECURSOS HÍDRICOS

A) SALDO DO EXTRATO BANCÁRIO NO ÚLTIMO DIA DO MÊS 439.820,57 (+)

B) DÉBITOS LANÇADOS NO RAZÃO, NÃO LANÇADOS PELO BANCO (-)

Data	Nº do documento	Valores

C) CRÉDITOS LANÇADOS NO RAZÃO, NÃO LANÇADOS PELO BANCO (+)

Data	Nº do documento	Valores

D) SUBTOTAL (-B+C) - (+)

E) DÉBITOS LANÇADOS PELO BANCO, NÃO LANÇADOS NO RAZÃO (+)

Data	Histórico	Valores

F) CRÉDITOS LANÇADOS PELO BANCO, NÃO LANÇADOS NO RAZÃO (-)

Data	Histórico	Valores

G) SUBTOTAL (+E-F) - (-)

H) SALDO DO EXTRATO AJUSTADO (A+D-G) 439.820,57

I) SALDO DO RAZÃO, NO ÚLTIMO DIA DO MÊS 439.820,57

ANEXO IV
DEMONSTRATIVO DA CONCILIAÇÃO BANCÁRIA

ORGÃO/ENTIDADE	SECRETARIA DE ESTADO DA FAZENDA - GOVERNO DO ESTADO
DATA	30.12.2017
CONTA CONTÁBIL	111110302 e 111112001
BANCO	001 - BANCO DO BRASIL S/A
AGÊNCIA	3611-0 - SETOR PÚBLICO
TIPO DA CONTA	PESSOA JURÍDICA
Nº C/CORRENTE	5.674-X - GOV.DO ESTADO C/DESONERAÇÃO DE ICMS

A) SALDO DO EXTRATO BANCÁRIO NO ÚLTIMO DIA DO MÊS	93.016,66	(+)
B) DÉBITOS LANÇADOS NO RAZÃO, NÃO LANÇADOS PELO BANCO		(-)

Data	Nº do documento	Valores

C) CRÉDITOS LANÇADOS NO RAZÃO, NÃO LANÇADOS PELO BANCO		(+)

Data	Nº do documento	Valores

D) SUBTOTAL (-B+C)	-	(+)
E) DÉBITOS LANÇADOS PELO BANCO, NÃO LANÇADOS NO RAZÃO		(+)

Data	Histórico	Valores

F) CRÉDITOS LANÇADOS PELO BANCO, NÃO LANÇADOS NO RAZÃO		(-)

Data	Histórico	Valores

G) SUBTOTAL (+E-F)	-	(-)
H) SALDO DO EXTRATO AJUSTADO (A+D-G)	93.016,66	
I) SALDO DO RAZÃO, NO ÚLTIMO DIA DO MÊS	93.016,66	

ANEXO IV
DEMONSTRATIVO DA CONCILIAÇÃO BANCÁRIA

ORGÃO/ENTIDADE	SECRETARIA DE ESTADO DA FAZENDA - GOVERNO DO ESTADO
DATA	30.12.2017
CONTA CONTÁBIL	111110302 e 111112001
BANCO	001 - BANCO DO BASIL S/A
AGÊNCIA	3611-0 - SETOR PÚBLICO
TIPO DA CONTA	PESSOA JURÍDICA
Nº C/CORRENTE	5.675-8 - GOV.DO ESTADO C/ICMS SUBST.TRIBUTÁRIA

A) SALDO DO EXTRATO BANCÁRIO NO ÚLTIMO DIA DO MÊS	336.271,35	(+)
B) DÉBITOS LANÇADOS NO RAZÃO, NÃO LANÇADOS PELO BANCO		(-)

Data	Nº do documento	Valores

C) CRÉDITOS LANÇADOS NO RAZÃO, NÃO LANÇADOS PELO BANCO		(+)

Data	Nº do documento	Valores

D) SUBTOTAL (-B+C)	-	(+)
E) DÉBITOS LANÇADOS PELO BANCO, NÃO LANÇADOS NO RAZÃO		(+)

Data	Histórico	Valores

F) CRÉDITOS LANÇADOS PELO BANCO, NÃO LANÇADOS NO RAZÃO		(-)

Data	Histórico	Valores

G) SUBTOTAL (+E-F)	-	(-)
H) SALDO DO EXTRATO AJUSTADO (A+D-G)	336.271,35	
I) SALDO DO RAZÃO, NO ÚLTIMO DIA DO MÊS	336.271,35	

ANEXO IV
DEMONSTRATIVO DA CONCILIAÇÃO BANCÁRIA

ORGÃO/ENTIDADE	SECRETARIA DE ESTADO DA FAZENDA - GOVERNO DO ESTADO
DATA	30.12.2017
CONTA CONTÁBIL	111112001
BANCO	001 - BANCO DO BRASIL S/A
AGÊNCIA	3611-0 - SETOR PÚBLICO
TIPO DA CONTA	PESSOA JURÍDICA
Nº C/CORRENTE	5.676-6 - GOV.DO ESTADO C/ROYALTIES/FDO.PETRÓLEO

A) SALDO DO EXTRATO BANCÁRIO NO ÚLTIMO DIA DO MÊS	15.489,93	(+)
B) DÉBITOS LANÇADOS NO RAZÃO, NÃO LANÇADOS PELO BANCO		(-)

Data	Nº do documento	Valores

C) CRÉDITOS LANÇADOS NO RAZÃO, NÃO LANÇADOS PELO BANCO		(+)

Data	Nº do documento	Valores

D) SUBTOTAL (-B+C)	-	(+)
E) DÉBITOS LANÇADOS PELO BANCO, NÃO LANÇADOS NO RAZÃO		(+)

Data	Histórico	Valores

F) CRÉDITOS LANÇADOS PELO BANCO, NÃO LANÇADOS NO RAZÃO		(-)

Data	Histórico	Valores

G) SUBTOTAL (+E-F)	-	(-)
H) SALDO DO EXTRATO AJUSTADO (A+D-G)	15.489,93	
I) SALDO DO RAZÃO, NO ÚLTIMO DIA DO MÊS	15.489,93	

ANEXO IV
DEMONSTRATIVO DA CONCILIAÇÃO BANCÁRIA

ORGÃO/ENTIDADE	SECRETARIA DE ESTADO DA FAZENDA-GOVERNO DO ESTADO
DATA	30.12.2017
CONTA CONTÁBIL	111112001
BANCO	001 - BANCO DO BRASIL S/A
AGÊNCIA	3611-0 - SETOR PÚBLICO
TIPO DA CONTA	PESSOA JURÍDICA
Nº C/CORRENTE	5.678-2 - GOV.DO ESTADO C/CIDE

A) SALDO DO EXTRATO BANCÁRIO NO ÚLTIMO DIA DO MÊS	574.079,30	(+)
B) DÉBITOS LANÇADOS NO RAZÃO, NÃO LANÇADOS PELO BANCO		(-)

Data	º do documen	Valores

C) CRÉDITOS LANÇADOS NO RAZÃO, NÃO LANÇADOS PELO BANCO		(+)

Data	º do documen	Valores

D) SUBTOTAL (-B+C)	-	(+)
E) DÉBITOS LANÇADOS PELO BANCO, NÃO LANÇADOS NO RAZÃO	-	(+)

Data	Histórico	Valores

F) CRÉDITOS LANÇADOS PELO BANCO, NÃO LANÇADOS NO RAZÃO		(-)

Data	Histórico	Valores

G) SUBTOTAL (+E-F)	-	(-)
H) SALDO DO EXTRATO AJUSTADO (A+D-G)	574.079,30	
I) SALDO DO RAZÃO, NO ÚLTIMO DIA DO MÊS	574.079,30	

ANEXO IV
DEMONSTRATIVO DA CONCILIAÇÃO BANCÁRIA

ORGÃO/ENTIDADE	SECRETARIA DE ESTADO DA FAZENDA-GOVERNO DO ESTADO
DATA	30.12.2017
CONTA CONTÁBIL	111110302 e 111112001
BANCO	001 - BANCO DO BRASIL S/A
AGÊNCIA	3611-0 - SETOR PÚBLICO
TIPO DA CONTA	PESSOA JURÍDICA
Nº C/CORRENTE	5.679-0 - GOV.DO ESTADO C/SIMPLES NACIONAL

A) SALDO DO EXTRATO BANCÁRIO NO ÚLTIMO DIA DO MÊS	145.204,96	(+)
B) DÉBITOS LANÇADOS NO RAZÃO, NÃO LANÇADOS PELO BANCO		(-)

Data	Nº do documento	Valores

C) CRÉDITOS LANÇADOS NO RAZÃO, NÃO LANÇADOS PELO BANCO		(+)

Data	Nº do documento	Valores

D) SUBTOTAL (-B+C)	-	(+)
E) DÉBITOS LANÇADOS PELO BANCO, NÃO LANÇADOS NO RAZÃO	-	(+)

Data	Histórico	Valores

F) CRÉDITOS LANÇADOS PELO BANCO, NÃO LANÇADOS NO RAZÃO	-	(-)

Data	Histórico	Valores

G) SUBTOTAL (+E-F)	-	(-)
H) SALDO DO EXTRATO AJUSTADO (A+D-G)	145.204,96	
I) SALDO DO RAZÃO, NO ÚLTIMO DIA DO MÊS	145.204,96	

ANEXO IV
DEMONSTRATIVO DA CONCILIAÇÃO BANCÁRIA

ORGÃO/ENTIDADE	SECRETARIA DE ESTADO DA FAZENDA-GOVERNO DO ESTADO
DATA	30.12.2017
CONTA CONTÁBIL	111110302 e 111112001
BANCO	001 - BANCO DO BRASIL S/A
AGÊNCIA	3611-0 - SETOR PÚBLICO
TIPO DA CONTA	PESSOA JURÍDICA
Nº C/CORRENTE	5.681-2 - GOV.DO ESTADO C/TRIBUTOS-TRANSITÓRIA

A) SALDO DO EXTRATO BANCÁRIO NO ÚLTIMO DIA DO MÊS	2.762.108,34	(+)
B) DÉBITOS LANÇADOS NO RAZÃO, NÃO LANÇADOS PELO BANCO		(-)

Data	Nº do documento	Valores

C) CRÉDITOS LANÇADOS NO RAZÃO, NÃO LANÇADOS PELO BANCO		(+)

Data	Nº do documento	Valores

D) SUBTOTAL (-B+C)	-	(+)
E) DÉBITOS LANÇADOS PELO BANCO, NÃO LANÇADOS NO RAZÃO	-	(+)

Data	Histórico	Valores

F) CRÉDITOS LANÇADOS PELO BANCO, NÃO LANÇADOS NO RAZÃO		(-)

Data	Histórico	Valores

G) SUBTOTAL (+E-F)	-	(-)
H) SALDO DO EXTRATO AJUSTADO (A+D-G)	2.762.108,34	
I) SALDO DO RAZÃO, NO ÚLTIMO DIA DO MÊS	2.762.108,34	

ANEXO IV
DEMONSTRATIVO DA CONCILIAÇÃO BANCÁRIA

ORGÃO/ENTIDADE	SECRETARIA DE ESTADO DA FAZENDA-GOVERNO DO ESTADO
DATA	30.12.2017
CONTA CONTÁBIL	111110304 e 111112001
BANCO	104 - CAIXA ECONÔMICA FEDERAL
AGÊNCIA	0059 - SERIGY
TIPO DA CONTA	PESSOA JURÍDICA
Nº C/CORRENTE	6.250-0 - GOV.DO ESTADO DE SERGIPE

A) SALDO DO EXTRATO BANCÁRIO NO ÚLTIMO DIA DO MÊS	80.191,83	(+)
B) DÉBITOS LANÇADOS NO RAZÃO, NÃO LANÇADOS PELO BANCO		(-)

Data	Nº do documento	Valores

C) CRÉDITOS LANÇADOS NO RAZÃO, NÃO LANÇADOS PELO BANCO		(+)

Data	Nº do documento	Valores

D) SUBTOTAL (-B+C)	-	(+)
E) DÉBITOS LANÇADOS PELO BANCO, NÃO LANÇADOS NO RAZÃO		(+)

Data	Histórico	Valores

F) CRÉDITOS LANÇADOS PELO BANCO, NÃO LANÇADOS NO RAZÃO		(-)

Data	Histórico	Valores

G) SUBTOTAL (+E-F)	-	(-)
H) SALDO DO EXTRATO AJUSTADO (A+D-G)	80.191,83	
I) SALDO DO RAZÃO, NO ÚLTIMO DIA DO MÊS	80.191,83	

ANEXO IV
DEMONSTRATIVO DA CONCILIAÇÃO BANCÁRIA

ORGÃO/ENTIDADE	SECRETARIA DE ESTADO DA FAZENDA - GOVERNO DO ESTADO
DATA	30.12.2017
CONTA CONTÁBIL	111110304
BANCO	104 - CAIXA ECONÔMICA FEDERAL
AGÊNCIA	059 - SERIGY
TIPO DA CONTA	PESSOA JURÍDICA
Nº C/CORRENTE	383-3 - GOV.DO ESTADO C/EMP. DPL

A) SALDO DO EXTRATO BANCÁRIO NO ÚLTIMO DIA DO MÊS	978,84	(+)
B) DÉBITOS LANÇADOS NO RAZÃO, NÃO LANÇADOS PELO BANCO		(-)

Data	Nº do documento	Valores

C) CRÉDITOS LANÇADOS NO RAZÃO, NÃO LANÇADOS PELO BANCO		(+)

Data	Nº do documento	Valores

D) SUBTOTAL (-B+C)	-	(+)
E) DÉBITOS LANÇADOS PELO BANCO, NÃO LANÇADOS NO RAZÃO		(+)

Data	Histórico	Valores

F) CRÉDITOS LANÇADOS PELO BANCO, NÃO LANÇADOS NO RAZÃO		(-)

Data	Histórico	Valores

G) SUBTOTAL (+E-F)	-	(-)
H) SALDO DO EXTRATO AJUSTADO (A+D-G)	978,84	
I) SALDO DO RAZÃO, NO ÚLTIMO DIA DO MÊS	978,84	

DEMONSTRATIVO DA CONCILIAÇÃO BANCÁRIA

ORGÃO/ENTIDADE	SECRETARIA DE ESTADO DA FAZENDA - GOVERNO DO ESTADO
DATA	30.12.2017
CONTA CONTÁBIL	111110304 e 111112005
BANCO	104 - CAIXA ECONÔMICA FEDERAL
AGÊNCIA	059 - SERIGY
TIPO DA CONTA	PESSOA JURÍDICA
Nº C/CORRENTE	385-0 - GOV.DO ESTADO C/DOM TÁVORA

A) SALDO DO EXTRATO BANCÁRIO NO ÚLTIMO DIA DO MÊS 2.859,57 (+)

B) DÉBITOS LANÇADOS NO RAZÃO, NÃO LANÇADOS PELO BANCO (-)

Data	Nº do documento	Valores

C) CRÉDITOS LANÇADOS NO RAZÃO, NÃO LANÇADOS PELO BANCO (+)

Data	Nº do documento	Valores

D) SUBTOTAL (-B+C) - (+)

E) DÉBITOS LANÇADOS PELO BANCO, NÃO LANÇADOS NO RAZÃO (+)

Data	Histórico	Valores

F) CRÉDITOS LANÇADOS PELO BANCO, NÃO LANÇADOS NO RAZÃO (-)

Data	Histórico	Valores

G) SUBTOTAL (+E-F) - (-)

H) SALDO DO EXTRATO AJUSTADO (A+D-G) 2.859,57

I) SALDO DO RAZÃO, NO ÚLTIMO DIA DO MÊS 2.859,57

DEMONSTRATIVO DA CONCILIAÇÃO BANCÁRIA

ORGÃO/ENTIDADE	SECRETARIA DE ESTADO DA FAZENDA - GOVERNO DE SERGIPE
DATA	30.12.2017
CONTA CONTÁBIL	111110304
BANCO	104 - CAIXA ECONÔMICA FEDERAL
AGÊNCIA	059 - SERIGY
TIPO DA CONTA	PESSOA JURÍDICA
Nº C/CORRENTE	414-7 - GOV.ESTADO C/PRODETUR

A) SALDO DO EXTRATO BANCÁRIO NO ÚLTIMO DIA DO MÊS 4.971.825,20 (+)

B) DÉBITOS LANÇADOS NO RAZÃO, NÃO LANÇADOS PELO BANCO (-)

Data	Nº do documento	Valores

C) CRÉDITOS LANÇADOS NO RAZÃO, NÃO LANÇADOS PELO BANCO (+)

Data	Nº do documento	Valores

D) SUBTOTAL (-B+C) - (+)

E) DÉBITOS LANÇADOS PELO BANCO, NÃO LANÇADOS NO RAZÃO (+)

Data	Histórico	Valores

F) CRÉDITOS LANÇADOS PELO BANCO, NÃO LANÇADOS NO RAZÃO (-)

Data	Histórico	Valores

G) SUBTOTAL (+E-F) - (-)

H) SALDO DO EXTRATO AJUSTADO (A+D-G) 4.971.825,20

I) SALDO DO RAZÃO, NO ÚLTIMO DIA DO MÊS 4.971.825,20

ANEXO IV
DEMONSTRATIVO DA CONCILIAÇÃO BANCÁRIA

ORGÃO/ENTIDADE	SECRETARIA DE ESTADO DA FAZENDA - GOVERNO DO ESTADO
DATA	30.12.2017
CONTA CONTÁBIL	111110304
BANCO	104 - CAIXA ECONÔMICA FEDERAL
AGÊNCIA	059 - SERIGY
TIPO DA CONTA	24 - PESSOA JURÍDICA
Nº C/CORRENTE	2013-4 - GOV.ESTADO C/EMP.ÁGUAS DE SERGIPE

A) SALDO DO EXTRATO BANCÁRIO NO ÚLTIMO DIA DO MÊS	2.544,95	(+)
B) DÉBITOS LANÇADOS NO RAZÃO, NÃO LANÇADOS PELO BANCO		(-)

Data	Nº do documento	Valores

C) CRÉDITOS LANÇADOS NO RAZÃO, NÃO LANÇADOS PELO BANCO		(+)

Data	Nº do documento	Valores

D) SUBTOTAL (-B+C)	-	(+)
E) DÉBITOS LANÇADOS PELO BANCO, NÃO LANÇADOS NO RAZÃO		(+)

Data	Histórico	Valores

F) CRÉDITOS LANÇADOS PELO BANCO, NÃO LANÇADOS NO RAZÃO		(-)

Data	Histórico	Valores

G) SUBTOTAL (+E-F)	-	(-)
H) SALDO DO EXTRATO AJUSTADO (A+D-G)	2.544,95	
I) SALDO DO RAZÃO, NO ÚLTIMO DIA DO MÊS	2.544,95	

ANEXO IV
DEMONSTRATIVO DA CONCILIAÇÃO BANCÁRIA

ORGÃO/ENTIDADE	SECRETARIA DE ESTADO DA FAZENDA - GOVERNO DE SERGIPE
DATA	30.12.2017
CONTA CONTÁBIL	111112004
BANCO	104 - CAIXA ECONÔMICA FEDERAL
AGÊNCIA	059 - SERIGY
TIPO DA CONTA	POUPANÇA
Nº C/CORRENTE	395.084-4 - GOV.ESTADO C/CPAC

A) SALDO DO EXTRATO BANCÁRIO NO ÚLTIMO DIA DO MÊS	3.592,18	(+)
B) DÉBITOS LANÇADOS NO RAZÃO, NÃO LANÇADOS PELO BANCO		(-)

Data	Nº do documento	Valores

C) CRÉDITOS LANÇADOS NO RAZÃO, NÃO LANÇADOS PELO BANCO		(+)

Data	Nº do documento	Valores

D) SUBTOTAL (-B+C)	-	(+)
E) DÉBITOS LANÇADOS PELO BANCO, NÃO LANÇADOS NO RAZÃO		(+)

Data	Histórico	Valores

F) CRÉDITOS LANÇADOS PELO BANCO, NÃO LANÇADOS NO RAZÃO		(-)

Data	Histórico	Valores

G) SUBTOTAL (+E-F)	-	(-)
H) SALDO DO EXTRATO AJUSTADO (A+D-G)	3.592,18	
I) SALDO DO RAZÃO, NO ÚLTIMO DIA DO MÊS	3.592,18	

DEMONSTRATIVO DA CONCILIAÇÃO BANCÁRIA

ORGÃO/ENTIDADE	SECRETARIA DE ESTADO DA FAZENDA - GOVERNO DO ESTADO
DATA	30.12.2017
CONTA CONTÁBIL	111110304 e 111112004
BANCO	104 - CAIXA ECONÔMICA FEDERAL
AGÊNCIA	059 - SERIGY
TIPO DA CONTA	PESSOA JURÍDICA
Nº C/CORRENTE	435.507- 6 - GOV.DO ESTADO- CPAC MINHA CASA MINHA VIDA

A) SALDO DO EXTRATO BANCÁRIO NO ÚLTIMO DIA DO MÊS	44.459,15	(+)
B) DÉBITOS LANÇADOS NO RAZÃO, NÃO LANÇADOS PELO BANCO		(-)

Data	Nº do documento	Valores

C) CRÉDITOS LANÇADOS NO RAZÃO, NÃO LANÇADOS PELO BANCO		(+)

Data	Nº do documento	Valores

D) SUBTOTAL (-B+C)	-	(+)
E) DÉBITOS LANÇADOS PELO BANCO, NÃO LANÇADOS NO RAZÃO		(+)

Data	Histórico	Valores

F) CRÉDITOS LANÇADOS PELO BANCO, NÃO LANÇADOS NO RAZÃO		(-)

Data	Histórico	Valores

G) SUBTOTAL (+E-F)	-	(-)
H) SALDO DO EXTRATO AJUSTADO (A+D-G)	44.459,15	
I) SALDO DO RAZÃO, NO ÚLTIMO DIA DO MÊS	44.459,15	

ANEXO IV
DEMONSTRATIVO DA CONCILIAÇÃO BANCÁRIA

ORGÃO/ENTIDADE	SECRETARIA DE ESTADO DA FAZENDA - GOVERNO DE SERGIPE
DATA	30.12.2017
CONTA CONTÁBIL	111110304 e 111112005
BANCO	104 - CAIXA ECONÔMICA FEDERAL
AGÊNCIA	059 - SERIGY
TIPO DA CONTA	PESSOA JURÍDICA
Nº C/CORRENTE	395.085-0 - GOV.ESTADO C/PROINVESTE

A) SALDO DO EXTRATO BANCÁRIO NO ÚLTIMO DIA DO MÊS	167.958,43	(+)
B) DÉBITOS LANÇADOS NO RAZÃO, NÃO LANÇADOS PELO BANCO		(-)

Data	Nº do documento	Valores

C) CRÉDITOS LANÇADOS NO RAZÃO, NÃO LANÇADOS PELO BANCO		(+)

Data	Nº do documento	Valores

D) SUBTOTAL (-B+C)	-	(+)
E) DÉBITOS LANÇADOS PELO BANCO, NÃO LANÇADOS NO RAZÃO		(+)

Data	Histórico	Valores

F) CRÉDITOS LANÇADOS PELO BANCO, NÃO LANÇADOS NO RAZÃO		(-)

Data	Histórico	Valores

G) SUBTOTAL (+E-F)	-	(-)
H) SALDO DO EXTRATO AJUSTADO (A+D-G)	167.958,43	
I) SALDO DO RAZÃO, NO ÚLTIMO DIA DO MÊS	167.958,43	

ANEXO IV
DEMONSTRATIVO DA CONCILIAÇÃO BANCÁRIA

ORGÃO/ENTIDADE	SECRETARIA DE ESTADO DA FAZENDA - GOVERNO DO ESTADO
DATA	30.12.2017
CONTA CONTÁBIL	111112004
BANCO	104 - CAIXA ECONÔMICA FEDERAL
AGÊNCIA	0059 - SERIGY
TIPO DA CONTA	013 - POUPANÇA
Nº C/CORRENTE	9.999-9 - GOVERNO DO ESTADO DE SERGIPE

A) SALDO DO EXTRATO BANCÁRIO NO ÚLTIMO DIA DO MÊS	**23.435.097,01**	(+)
B) DÉBITOS LANÇADOS NO RAZÃO, NÃO LANÇADOS PELO BANCO		(-)

Data	Nº do documento	Valores

C) CRÉDITOS LANÇADOS NO RAZÃO, NÃO LANÇADOS PELO BANCO		(+)

Data	Nº do documento	Valores

D) SUBTOTAL (-B+C)	-	(+)
E) DÉBITOS LANÇADOS PELO BANCO, NÃO LANÇADOS NO RAZÃO		(+)

Data	Histórico	Valores

F) CRÉDITOS LANÇADOS PELO BANCO, NÃO LANÇADOS NO RAZÃO		(-)

Data	Histórico	Valores

G) SUBTOTAL (+E-F)	-	(-)
H) SALDO DO EXTRATO AJUSTADO (A+D-G)	**23.435.097,01**	
I) SALDO DO RAZÃO, NO ÚLTIMO DIA DO MÊS	**23.435.097,01**	

Aracaju, 15 de abril de 2018

Eliana de Matos
Gerente-Geral de Controle Finaneiro

Antoniel Barboza Teles
Superintendente de Finanças Públicas

2 – EXTRATOS DE TODAS AS CONTAS BANCÁRIAS DO TESOURO ESTADUAL

Banese

Agência 014 **Tipo** 24 **Conta** 400315-5
ESTADO DE SERGIPE

Saldos e extratos

Saldos e crédito disponível

Saldos (R$)		**Crédito pré-aprovado (R$)**	
Da conta	580.684,11 +	Crédito Rápido	0,00
Limite de contrato / Cheque especial	0,00		
Bloqueado	97.692,41		
Débito programado	0,00		
Disponível para saque	3.747.868,44 +		
Valores aplicados		**Saldos bloqueados**	
CDB Automático	3.167.184,33 +	Judicial	97.237,61
		Indeterminado	454,80

Extrato de conta corrente

Tipo de consulta

Por período	Por data, entre
Por tipo de lançamento	Por valor (R$), entre

Período Solicitado: 29/12/2017 a 29/12/2017 Saldo Anterior: 135,68 +

Data	Histórico	Documento	Valor (R$)	Saldo da conta (R$)	Ver
29/12/2017	TRANSF ON-LINE	994002	1.564,43+	1.700,11+	
29/12/2017	LANC A CREDITO	221954	31,14+	1.731,25+	
29/12/2017	LANC A CREDITO	221956	62,28+	1.793,53+	
29/12/2017	LANC A CREDITO	221957	62,28+	1.855,81+	
29/12/2017	LANC A CREDITO	900032	248.029,29+	249.885,10+	
29/12/2017	TED SPB-STR	98443	41.205,84+	291.090,94+	
29/12/2017	REPASSE GNRE	98444	188.784,92+	479.875,86+	
29/12/2017	REPASSE GNRE	98442	1.188,63+	481.064,49+	
29/12/2017	REPASSE GNRE	98445	227.182,60+	708.247,09+	
29/12/2017	PAGAMENTO CREDOR TED	151041	31.150,00-	677.097,09+	
29/12/2017	PAGAMENTO CREDOR TED	173021	96.412,98-	580.684,11+	

Banese

Agência 014 **Tipo** 24 **Conta** 406362-0
ESTADO DE SERGIPE

Saldos e extratos

Saldos e crédito disponível

Saldos (R$)		**Crédito pré-aprovado (R$)**	
Da conta	15,98 +	Crédito Rápido	0,00
Limite de contrato / Cheque especial	0,00		
Bloqueado			
Débito programado	0,00		
Disponível para saque	67.257,89 +		
Valores aplicados		**Saldos bloqueados**	
CDB Automático	67.241,91 -	Judicial	

Extrato de conta corrente

Tipo de consulta

Por período	Por data, entre
Por tipo de lançamento	Por valor (R$), entre

Período Solicitado: 28/12/2017 a 28/12/2017 Saldo Anterior: 2.456.887,03 +

Data	Histórico	Documento	Valor (R$)	Saldo da conta (R$)	Ver
28/12/2017	TRANSF ON-LINE	14013	1.807.890,07+	4.264.777,10+	
28/12/2017	TRANSF ON-LINE	14013	661,08+	4.265.438,18+	
28/12/2017	PG CREDOR GOVERNO SERGIPE	400700	3.438,40+	4.268.876,58+	
28/12/2017	PG CREDOR GOVERNO SERGIPE	400700	1.015,42+	4.269.892,00+	
28/12/2017	PG CREDOR GOVERNO SERGIPE	400700	1.015,42+	4.270.907,42+	
28/12/2017	PG CREDOR GOVERNO SERGIPE	400700	140,36+	4.271.047,78+	
28/12/2017	PG CREDOR GOVERNO SERGIPE	400700	2.486,24+	4.273.534,02+	
28/12/2017	PG CREDOR GOVERNO SERGIPE	400700	150,60+	4.273.684,62+	
28/12/2017	PG CREDOR GOVERNO SERGIPE	400700	141,03+	4.273.825,65+	
28/12/2017	PG CREDOR GOVERNO SERGIPE	400700	1.704,63+	4.275.530,28+	
28/12/2017	PG CREDOR GOVERNO SERGIPE	400700	5.951,81+	4.281.482,09+	
28/12/2017	PG CREDOR GOVERNO SERGIPE	400700	144,48+	4.281.626,57+	
28/12/2017	PG CREDOR GOVERNO SERGIPE	400700	7.463,30+	4.289.089,87+	
28/12/2017	PG CREDOR GOVERNO SERGIPE	400700	5.904,26+	4.294.994,13+	
28/12/2017	PG CREDOR GOVERNO SERGIPE	400700	5.322,14+	4.300.316,27+	
28/12/2017	PG CREDOR GOVERNO SERGIPE	400700	1.193,07+	4.301.509,34+	
28/12/2017	PG CREDOR GOVERNO SERGIPE	400700	134,57+	4.301.643,91+	
28/12/2017	PG CREDOR GOVERNO SERGIPE	400700	3.931,22+	4.305.575,13+	
28/12/2017	PG CREDOR GOVERNO SERGIPE	400700	72,97+	4.305.648,10+	
28/12/2017	PG CREDOR GOVERNO SERGIPE	400700	2.840,94+	4.308.489,04+	
28/12/2017	PG CREDOR GOVERNO SERGIPE	400700	180,05+	4.308.669,09+	
28/12/2017	PG CREDOR GOVERNO SERGIPE	400700	699,84+	4.309.368,93+	
28/12/2017	PG CREDOR GOVERNO SERGIPE	400700	350,90+	4.309.719,83+	
28/12/2017	PG CREDOR GOVERNO SERGIPE	400700	857,16+	4.310.576,99+	
28/12/2017	PG CREDOR GOVERNO SERGIPE	400700	878,58+	4.311.455,57+	
28/12/2017	PG CREDOR GOVERNO SERGIPE	400700	1.350,00+	4.312.805,57+	
28/12/2017	PG CREDOR GOVERNO SERGIPE	400700	471,45+	4.313.277,02+	
28/12/2017	PG CREDOR GOVERNO SERGIPE	400700	514,31+	4.313.791,33+	
28/12/2017	PG CREDOR GOVERNO SERGIPE	400700	514,30+	4.314.305,63+	
28/12/2017	PG CREDOR GOVERNO SERGIPE	400700	1.114,29+	4.315.419,92+	
28/12/2017	PG CREDOR GOVERNO SERGIPE	400700	407,16+	4.315.827,08+	
28/12/2017	PG CREDOR GOVERNO SERGIPE	400700	1.114,30+	4.316.941,38+	
28/12/2017	PG CREDOR GOVERNO SERGIPE	400700	4.084,94+	4.321.026,32+	
28/12/2017	PG CREDOR GOVERNO SERGIPE	400700	985,76+	4.322.012,08+	
28/12/2017	PG CREDOR GOVERNO SERGIPE	400700	300,02+	4.322.312,10+	
28/12/2017	PG CREDOR GOVERNO SERGIPE	400700	951,63+	4.323.263,73+	
28/12/2017	PAGAMENTO CREDOR	150102	4.500.000,00-	176.736,27-	
28/12/2017	RESG AUTOM RDB	0	176.752,25+	15,98+	

A35G291906431016010
29/12/2017 20:01:35

Extrato conta corrente

Cliente - Conta atual

Agência 3611-0
Conta corrente 5670-7 GOV EST FDO PART ESTADOS
Período do extrato de 28 / 12 / 2017 até 29 / 12 / 2017

Lançamentos

Dt. balancete	Dt. movimento	Ag. origem	Lote	Histórico	Documento	Valor R$	Saldo
22/12/2017		0000	00000	000 Saldo Anterior			0,00 C
28/12/2017		0000	14011	952 FPE/FPM	350	7.966.354,92 C	
28/12/2017		0000	14011	952 FPE/FPM	350	107.438.814,02 C	
28/12/2017		3611	13234	004 Saque sem cartão	361.100	1.163.404,93 D	
28/12/2017		0000	13011	350 COTA DAF-DEBITO	850	1.154.051,68 D	
28/12/2017		0000	13011	350 COTA DAF-DEBITO	850	23.081.033,78 D	
28/12/2017		0000	13105	438 TED	122.801	89.500.000,00 D	
				047 0014 013128798001175 ESTADO DE SER			
28/12/2017		0000	13113	310 Tar DOC/TED Eletrônico	843.620.900.093.260	9,40 D	506.669,15 C
				Tarifa referente a 28/12/2017			
29/12/2017		0000	00000	999 S A L D O			506.669,15 C

Valores bloqueados

DEMAIS VALORES BLOQ. 327.822,07 C

Invest.com Resgate Autom.	834.491,22 C
Saldo Disponível	0,00
Juros	29/12/2017
Data de Debito de Juros	0,00
IOF	02/01/2018
Data de Debito de IOF	

Saldo de fundos de investimento

S PUBLICO SUPREMO 327.822,07

A35G291906431016011
29/12/2017 20:02:01

Extrato conta corrente

Cliente - Conta atual

Agência 3611-0
Conta corrente 5671-5 GOV ESTADO-IPI EXPORTACAO
Período do extrato de 28 / 12 / 2017 até 29 / 12 / 2017

Lançamentos

Dt. balancete	Dt. movimento	Ag. origem	Lote	Histórico	Documento	Valor R$	Saldo
21/12/2017		0000	00000	000 Saldo Anterior			86,74 C
28/12/2017		0000	14011	953 IPI/EXPORTACAO	350	33.585,36 C	
28/12/2017		0000	14011	953 IPI/EXPORTACAO	350	11.195,12 C	
28/12/2017		0000	13011	350 COTA DAF-DEBITO	850	268,68 D	
28/12/2017		0000	13011	350 COTA DAF-DEBITO	850	88,56 D	
28/12/2017		0000	13011	350 COTA DAF-DEBITO	850	8.717,07 D	
28/12/2017		0000	13011	350 COTA DAF-DEBITO	850	2.239,02 D	35.552,89 C
29/12/2017		0000	00000	999 S A L D O			35.552,89 C

Valores bloqueados

DEMAIS VALORES BLOQ.

Invest.com Resgate Autom.	226.178,84 C
Saldo Disponivel	261.731,73 C
Juros	0,00
Data de Debito de Juros	29/12/2017
IOF	0,00
Data de Debito de IOF	02/01/2018

Saldo de fundos de investimento

BB CDB DI *	226.178,84

(*) Saldo atualizado ate 28.12.2017

OBSERVAÇÕES:

A35G291906431016013
29/12/2017 20:02:58

Extrato conta corrente

Cliente - Conta atual

Agência	3611-0
Conta corrente	5672-3 GOV EST COMP REC MINERAIS
Período do extrato	de 28 / 12 / 2017 até 29 / 12 / 2017

Lançamentos

Dt. balancete	Dt. movimento	Ag. origem	Lote	Histórico	Documento	Valor R$	Saldo
07/11/2017		0000	00000	000 Saldo Anterior			0,00 C
28/12/2017		0000	13105	438 TED	122.801	300.000,00 D	
				047 0014 013128798001175 ESTADO DE SER			
28/12/2017		0000	13113	310 Tar DOC/TED Eletrônico	843.620.900.093.261	9,40 D	
				Tarifa referente a 28/12/2017			
28/12/2017		0000	00000	855 BB CP Admin Diferenciado	71	300.009,40 C	0,00 C
29/12/2017	29/12/2017	9001	12130	850 COTA DAF - CREDITO	350	293.031,61 C	
29/12/2017	29/12/2017	9001	11130	350 COTA DAF-DEBITO	850	2.930,31 D	
29/12/2017		0000	00000	999 S A L D O			290.101,30 C

Valores bloqueados

DEMAIS VALORES BLOQ. 38.782,27 C

Invest.com Resgate Autom.	328.883,57 C
Saldo Disponível	0,00
Juros	29/12/2017
Data de Debito de Juros	0,00
IOF	02/01/2018
Data de Debito de IOF	

Saldo de fundos de investimento

S PUBLICO DIFERENCIA 38.782,27

A35G291906431016014
29/12/2017 20:03:24

Extrato conta corrente

Cliente - Conta atual

Agência 3611-0
Conta corrente 5673-1 GOV EST COMP REC HIDRICOS
Período do extrato de 28 / 12 / 2017 até 29 / 12 / 2017

Lançamentos

Dt. balancete	Dt. movimento	Ag. origem	Lote	Histórico	Documento	Valor R$	Saldo
30/11/2017		0000	00000	000 Saldo Anterior			216.102,95 C
29/12/2017	29/12/2017	9001	12130	850 COTA DAF - CREDITO	350	225.977,39 C	
29/12/2017	29/12/2017	9001	11130	350 COTA DAF-DEBITO	850	2.259,77 D	
29/12/2017		0000	00000	999 S A L D O			439.820,57 C

Valores bloqueados

DEMAIS VALORES BLOQ. 0,00

Juros 29/12/2017
Data de Debito de Juros
IOF 0,00
Data de Debito de IOF 02/01/2018

A35G291906431016015
29/12/2017 20:03:56

Extrato conta corrente

Cliente - Conta atual

Agência 3811-0
Conta corrente 5674-X GOV EST DESONERACAO ICMS
Periodo do extrato de 28 / 12 / 2017 até 29 / 12 / 2017

Lançamentos

Dt. balancete	Dt. movimento	Ag. origem	Lote	Histórico	Documento	Valor R$	Saldo
30/11/2017		0000	00000	000 Saldo Anterior			125,80 C
28/12/2017		0000	14011	954 ICMS-DESONER.EXPORTACO	350	305.284,68 C	
28/12/2017		0000	13011	350 COTA DAF-DEBITO	850	2.442,27 D	
28/12/2017		0000	13011	350 COTA DAF-DEBITO	850	61.056,93 D	
28/12/2017		0000	13105	438 TED	122.801	400.000,00 D	
				047 0014 013128798001175 ESTADO DE SER			
28/12/2017		0000	13113	310 Tar DOC/TED Eletrônico	843.620.900.093.262	9,40 D	
				Tarifa referente a 28/12/2017			
28/12/2017		0000	00000	989 Resgate BB CDB DI	98	158.500,00 C	
28/12/2017	29/12/2017	9104	12060	798 CDB/RDB	600.749.713.712	57,98 C	
28/12/2017	29/12/2017	9104	12060	798 CDB/RDB	4.500.752.054.889	659,68 C	1.119,55 C
29/12/2017		0000	00000	999 S A L D O			1.119,55 C

Valores bloqueados

DEMAIS VALORES BLOQ.

	91.897,11 C
Invest.com Resgate Autom.	93.016,66 C
Saldo Disponível	0,00
Juros	29/12/2017
Data de Debito de Juros	0,00
IOF	02/01/2018
Data de Debito de IOF	

Saldo de fundos de investimento

BB CDB DI * 91.897,11

(*) Saldo atualizado ate 28.12.2017

A35G291906431016008
29/12/2017 19:59:20

Extrato conta corrente

Cliente - Conta atual

Agência	3611-0
Conta corrente	5675-8 GOV EST ICMS SUBST TRIB
Período do extrato	de 29 / 12 / 2017 até 29 / 12 / 2017

Lançamentos

Dt. balancete	Dt. movimento	Ag. origem	Lote	Histórico	Documento	Valor R$	Saldo
28/12/2017		0000	00000	000 Saldo Anterior			0,00 C
29/12/2017	29/12/2017	9001	12130	617 Recebimento de guias	108.835	164.124,35 C	
29/12/2017		0000	00000	999 S A L D O			164.124,35 C

Valores bloqueados

DEMAIS VALORES BLOQ. 172.147,00 C

Invest.com Resgate Autom.	336.271,35 C
Saldo Disponível	0,00
Juros	29/12/2017
Data de Debito de Juros	0,00
IOF	02/01/2018
Data de Debito de IOF	

Saldo de fundos de investimento

S PUBLICO DIFERENCIA 172.147,00

A35G291906431016018
29/12/2017 20:05:29

Extrato conta corrente

Cliente - Conta atual

Agência 3611-0
Conta corrente 5676-6 GOV EST ROYALTIES FDO PET
Período do extrato de 21 / 12 / 2017 até 29 / 12 / 2017

Lançamentos

Dt. balancete	Dt. movimento	Ag. origem	Lote	Histórico	Documento	Valor R$	Saldo
19/12/2017		0000	00000	000 Saldo Anterior			35,88 C
21/12/2017		0000	14011	850 COTA DAF - CREDITO	350	886.450,16 C	
21/12/2017		0000	14011	850 COTA DAF - CREDITO	350	2.379,70 C	
21/12/2017		0000	13011	350 COTA DAF-DEBITO	850	8.864,50 D	
21/12/2017		0000	13011	350 COTA DAF-DEBITO	850	23,79 D	
21/12/2017		0000	13105	438 TED	122.101	900.000,00 D	
				047 0014 013128798001175 ESTADO DE SER			
21/12/2017		0000	13113	310 Tar DOC/TED Eletrônico	873.551.200.326.350	9,40 D	
				Tarifa referente a 21/12/2017			
21/12/2017		0000	00000	855 BB CP Admin Diferenciado	71	20.031,95 C	0,00 C
29/12/2017		0000	00000	999 S A L D O			0,00 C

	15.489,93 C
Invest.com Resgate Autom.	15.489,93 C
Saldo Disponível	0,00
Juros	29/12/2017
Data de Debito de Juros	0,00
IOF	02/01/2018
Data de Debito de IOF	

Saldo de fundos de investimento

S PUBLICO DIFERENCIA	15.489,93

A35G291906431016025
29/12/2017 20:06:38

Extrato conta corrente

Cliente - Conta atual

Agência 3611-0
Conta corrente 5678-2 GOV ESTADO-CIDE
Período do extrato de 01 / 00 / 0000 até 29 / 12 / 2017

Lançamentos

Dt. balancete	Dt. movimento	Ag. origem	Lote	Histórico	Documento	Valor R$	Saldo
30/11/2017		0000	00000	000 Saldo Anterior			0,00 C
21/12/2017		3611	99015	470 Transferência enviada	553.611.000.006.650	216.645,69 D	
				21/12 3611 6650-8 DER SE CIDE			
21/12/2017		3611	99015	470 Transferência enviada	553.611.000.006.650	1.076.297,88 D	
				21/12 3611 6650-8 DER SE CIDE			
21/12/2017		0000	13105	438 TED	122.101	15.000.000,00 D	
				047 0014 013128798001175 ESTADO DE SER			
21/12/2017		0000	13113	310 Tar DOC/TED Eletrônico	873.551.200.326.351	9,40 D	
				Tarifa referente a 21/12/2017			
21/12/2017		0000	00000	855 BB CP Admin Diferenciado	71	16.292.952,97 C	0,00 C
22/12/2017		3611	99015	470 Transferência enviada	553.611.000.006.650	838.097,24 D	
				22/12 3611 6650-8 DER SE CIDE			
22/12/2017		0000	00000	855 BB CP Admin Diferenciado	71	838.097,24 C	0,00 C
26/12/2017		0000	14175	976 TED-Crédito em Conta	6.731.788	500.000,00 C	
				047 0014 13128798001175 ESTADO DE SERG			
26/12/2017		3611	99015	470 Transferência enviada	553.611.000.006.650	135.085,63 D	
				26/12 3611 6650-8 DER SE CIDE			
26/12/2017		0000	00000	345 BB CP Admin Diferenciado	71	364.914,37 D	0,00 C
28/12/2017		0000	14175	976 TED-Crédito em Conta	4.326.714	60.135,00 C	
				047 0014 13128798001175 ESTADO DE SERG			
28/12/2017		0000	00000	345 BB CP Admin Diferenciado	71	60.135,00 D	0,00 C
29/12/2017		0000	00000	999 S A L D O			0,00 C

	574.079,30 C
Invest.com Resgate Autom.	574.079,30 C
Saldo Disponível	0,00
Juros	29/12/2017
Data de Debito de Juros	0,00
IOF	02/01/2018
Data de Debito de IOF	

Saldo de fundos de investimento

S PUBLICO DIFERENCIA	574.079,30

A35G291906431016009
29/12/2017 19:59:56

Extrato conta corrente

Cliente - Conta atual

Agência 3611-0
Conta corrente 5679-0 GOV EST SIMPLES NACIONAL
Período do extrato de 29 / 12 / 2017 até 29 / 12 / 2017

Lançamentos

Dt. balancete	Dt. movimento	Ag. origem	Lote	Histórico	Documento	Valor R$	Saldo
28/12/2017		0000	00000	000 Saldo Anterior			0,00 C
29/12/2017	29/12/2017	9001	12130	762 Distrib Simples Nacional	350	598,30 C	
29/12/2017	29/12/2017	9001	12130	762 Distrib Simples Nacional	350	34.826,21 C	
29/12/2017	29/12/2017	9001	12130	762 Distrib Simples Nacional	350	35.135,19 C	
29/12/2017	29/12/2017	9001	12130	762 Distrib Simples Nacional	350	31.289,28 C	
29/12/2017	29/12/2017	9001	12130	762 Distrib Simples Nacional	350	1.612,65 C	
29/12/2017	29/12/2017	9001	12130	762 Distrib Simples Nacional	350	4.113,93 C	
29/12/2017	29/12/2017	9001	12130	762 Distrib Simples Nacional	350	33.007,09 C	
29/12/2017		0000	00000	999 S A L D O			140.584,65 C

Invest.com Resgate Autom.	4.620,31 C
Saldo Disponível	145.204,96 C
Juros	0,00
Data de Debito de Juros	29/12/2017
IOF	0,00
Data de Debito de IOF	02/01/2018

Saldo de fundos de investimento

S PUBLICO DIFERENCIA	4.620,31

A33D291834424715009
29/12/2017 19:50:36

Extrato conta corrente

Cliente - Conta atual

Agência	3611-0
Conta corrente	5681-2 G E TRANSITORIA TRIBUTOS
Periodo do extrato	de 29 / 12 / 2017 até 29 / 12 / 2017

Lançamentos

Dt. balancete	Dt. movimento	Ag. origem	Lote	Histórico	Documento	Valor R$	Saldo
28/12/2017		0000	00000	000 Saldo Anterior			0,00 C
29/12/2017	29/12/2017	9001	12130	617 Recebimento de guias	96.052	2.758.086,18 C	
29/12/2017		0000	00000	999 S A L D O			2.758.086,18 C

Invest.com Resgate Autom.	4.022,16 C
Saldo Disponivel	2.762.108,34 C
Juros	0,00
Data de Debito de Juros	29/12/2017
IOF	0,00
Data de Debito de IOF	02/01/2018

Saldo de fundos de investimento

S PUBLICO DIFERENCIA	4.022,16

CAIXA

a CAIXA | atendimento | download | mapa do site | segurança | imprensa

Navegue pela CAIXA

SALDOS | EXTRATOS | MOVIMENTO DIÁRIO D/C | INVESTIMENTOS
CONSULTAS | UTILITÁRIOS
- 59600047

Saiba Mais Meu Perfil Novo Acesso Sair

Investimentos

:: Informativos de Movimentação

Agência Tipo Conta ou Selecione da Lista

Conta Vinculada: / / 0059/006/00000250-0 FUNDOS

Fundos: 0058 - FIC EXECUTIVO

Conta Referência: 0059/006/00000250-0
Fundo Referência: 0055 - FIC PRATICO CP
Nome: SECRETARIA DE ESTADO DA FAZENDA
Período: de: 29/12/2017 até: 29/12/2017 PESQUISAR
ou mês: ano: PESQUISAR

Data Mov.	Nr. Doc.	Histórico	Quantidade de Quotas	Valor (R$)
29/12/2017	-	Saldo Atualizado	-	78.735,83C

Opções de Download: PLANILHA TEXTO
Sua Segurança

GovConta Caixa

Página 1 de 1

CAIXA

:: Extrato das Contas Individuais

Origem do Extrato: GOVCONTA CAIXA
GovConta CAIXA: 59600047
Conta Referência: 0059/006/00000250-0
Nome: SECRETARIA DE ESTADO DA FAZENDA
Período: de: 29/12/2017 até: 29/12/2017

Data Mov	Nr. Doc.	Histórico	Valor (R$)	Saldo (R$)
29/12/2017	-	Saldo Atualizado		1.456,00C

CAIXA

:: Extrato das Contas Individuais

Origem do Extrato:	GOVCONTA CAIXA
GovConta CAIXA:	59600047
Conta Referência:	0059/006/00000383-3
Nome:	ESTADO DE SERGIPE ADMINISTRACA
Período:	de: 29/12/2017 até: 29/12/2017

Data Mov	Nr. Doc.	Histórico	Valor (R$)	Saldo (R$)
29/12/2017	-	Saldo Atualizado		978,84C

CAIXA

a CAIXA | atendimento | download | mapa do site | segurança | imprensa

Navegue pela CAIXA

SALDOS | EXTRATOS | MOVIMENTO DIÁRIO D/C | INVESTIMENTOS
CONSULTAS | UTILITÁRIOS
- 59600047

Saiba Mais Meu Perfil Novo Acesso Sair

Investimentos

:: Informativos de Movimentação

Agência Tipo Conta ou Selecione da Lista

Conta Vinculada: / /

0059/006/00000385-0 FUNDOS

Fundos: 0055 - FIC PRATICO CP

Conta Referência: 0059/006/00000385-0
Fundo Referência: 0055 - FIC PRATICO CP
Nome: ESTADO DE SERGIPE ADMINISTRACA
Período: de: 29/12/2017 até: 29/12/2017 PESQUISAR
ou mês: ano: PESQUISAR

Data Mov.	Nr. Doc.	Histórico	Quantidade de Quotas	Valor (R$)
29/12/2017	-	Saldo Atualizado	-	2.781,07C

PLANILHA TEXTO

Opções de Download:
Sua Segurança

GovConta Caixa

Página 1 de 1

CAIXA

:: Extrato das Contas Individuais

Origem do Extrato: GOVCONTA CAIXA
GovConta CAIXA: 59600047
Conta Referência: 0059/006/00000385-0
Nome: ESTADO DE SERGIPE ADMINISTRACA
Período: de: 29/12/2017 até: 29/12/2017

Data Mov	Nr. Doc.	Histórico	Valor (R$)	Saldo (R$)
29/12/2017	-	Saldo Atualizado		78,50C

CAIXA

a CAIXA | atendimento | download | mapa do site | segurança | imprensa

Navegue pela CAIXA

SALDOS | EXTRATOS | MOVIMENTO DIÁRIO D/C | INVESTIMENTOS
CONSULTAS | UTILITÁRIOS
- 59600047

Saiba Mais Meu Perfil Novo Acesso Sair

Investimentos

:: Informativos de Movimentação

Agência Tipo Conta ou Selecione da Lista

Conta Vinculada: / / 0059/006/00000414-7 FUNDOS

Fundos: 0055 - FIC PRATICO CP

Conta Referência: 0059/006/00000414-7
Fundo Referência: 0055 - FIC PRATICO CP
Nome: ESTADO DE SERGIPE ADMINISTRACA
Período: de: 29/12/2017 até: 29/12/2017 PESQUISAR
ou mês: ano: PESQUISAR

Data Mov.	Nr. Doc.	Histórico	Quantidade de Quotas	Valor (R$)
29/12/2017	-	Saldo Atualizado	-	4.971.825,20C

PLANILHA TEXTO

Opções de Download:
Sua Segurança

Help Desk - 3004-1104 para capitais e regiões metropolitanas ou 0800-726-0104 para as demais localidades
Suporte tecnológico e de navegação

CAIXA

:: Extrato das Contas Individuais

Origem do Extrato:	GOVCONTA CAIXA
GovConta CAIXA:	59600047
Conta Referência:	0059/006/00002013-4
Nome:	ESTADO DE SERGIPE ADMINISTRACA
Período:	de: 29/12/2017 até: 29/12/2017

Data Mov	Nr. Doc.	Histórico	Valor (R$)	Saldo (R$)
29/12/2017	-	Saldo Atualizado		2.544,95C

CAIXA

:: Extrato das Contas Individuais

Origem do Extrato: GOVCONTA CAIXA
GovConta CAIXA: 59600047
Conta Referência: 0059/013/00395084-4
Nome: SECRETARIA ESTADO FAZENDA
Período: de: 01/12/2017 até: 29/12/2017

Data Mov	Nr. Doc.	Histórico	Taxa	Valor (R$)	Saldo (R$)
17/12/2017	000000	REM BASICA	0,00000000	0,00	3.576,83C
17/12/2017	000000	CRED JUROS	0,00500000	0,46C	3.577,29C
17/12/2017	000000	REM BASICA	0,00000000	0,00	3.577,29C
17/12/2017	000000	CRED JUROS	0,00427300	14,89C	3.592,18C
29/12/2017	-	Saldo Atualizado			3.592,18C

CAIXA

:: Extrato das Contas Individuais

Origem do Extrato: GOVCONTA CAIXA
GovConta CAIXA: 59600047
Conta Referência: 0059/006/00435507-6
Nome: SECRETARIA DE ESTADO DA FAZENDA
Período: de: 29/12/2017 até: 29/12/2017

Data Mov	Nr. Doc.	Histórico	Valor (R$)	Saldo (R$)
29/12/2017	-	Saldo Atualizado		3.090,16C

GovConta Caixa Página 1 de 1

CAIXA

:: Extrato das Contas Individuais

Origem do Extrato: GOVCONTA CAIXA
GovConta CAIXA: 59600047
Conta Referência: 0059/013/00435507-9
Nome: SECRETARIA ESTADO FAZENDA
Período: de: 29/12/2017 até: 29/12/2017

Data Mov	Nr. Doc.	Histórico	Taxa	Valor (R$)	Saldo (R$)
29/12/2017	-	Saldo Atualizado			41.368,99C

CAIXA

a CAIXA | atendimento | download | mapa do site | segurança | imprensa

Navegue pela CAIXA

SALDOS | EXTRATOS | MOVIMENTO DIÁRIO D/C | INVESTIMENTOS
CONSULTAS | UTILITÁRIOS
- 59600047

Saiba Mais Meu Perfil Novo Acesso Sair

Investimentos

:: Informativos de Movimentação

Agência Tipo Conta ou Selecione da Lista

Conta Vinculada: / / 0059/006/00395085-0 FUNDOS

Fundos: 0055 - FIC PRATICO CP

Conta Referência: 0059/006/00395085-0
Fundo Referência: 0055 - FIC PRATICO CP
Nome: SECRETARIA DE ESTADO DA FAZENDA
Período: de: 29/12/2017 até: 29/12/2017 PESQUISAR
ou mês: ano: PESQUISAR

Data Mov.	Nr. Doc.	Histórico	Quantidade de Quotas	Valor (R$)
29/12/2017	-	Saldo Atualizado	-	149.237,17C

Opções de Download: PLANILHA TEXTO
Sua Segurança

a CAIXA | atendimento | download | mapa do site | segurança | imprensa

Navegue pela CAIXA

SALDOS | EXTRATOS | MOVIMENTO DIÁRIO D/C | INVESTIMENTOS
CONSULTAS | UTILITÁRIOS
- 59600047

Saiba Mais Meu Perfil Novo Acesso Sair

Investimentos

:: Informativos de Movimentação

Agência Tipo Conta ou Selecione da Lista

Conta Vinculada: / / 0059/006/00395085-0 FUNDOS

Fundos: 0058 - FIC EXECUTIVO

Conta Referência: 0059/006/00395085-0
Fundo Referência: 0058 - FIC EXECUTIVO
Nome: SECRETARIA DE ESTADO DA FAZENDA
Período: de: 29/12/2017 até: 29/12/2017 PESQUISAR
ou mês: ano: PESQUISAR

Data Mov.	Nr. Doc.	Histórico	Quantidade de Quotas	Valor (R$)
29/12/2017	-	Saldo Atualizado	-	16.682,86C

Opções de Download: PLANILHA TEXTO

CAIXA

:: Extrato das Contas Individuais

Origem do Extrato: GOVCONTA CAIXA
GovConta CAIXA: 59600047
Conta Referência: 0059/006/00395085-0
Nome: SECRETARIA DE ESTADO DA FAZENDA
Período: de: 29/12/2017 até: 29/12/2017

Data Mov	Nr. Doc.	Histórico	Valor (R$)	Saldo (R$)
				2.038,40C

CAIXA

:: Extrato das Contas Individuais

Origem do Extrato: GOVCONTA CAIXA
GovConta CAIXA: 59600047
Conta Referência: 0059/013/00099999-0
Nome: SECRETARIA ESTADO FAZENDA
Período: de: 01/12/2017 até: 29/12/2017

Data Mov	Nr. Doc.	Histórico	Taxa	Valor (R$)	Saldo (R$)
03/12/2017	000000	REM BASICA	0,00000000	0,00	23.318.504,49C
03/12/2017	000000	CRED JUROS	0,00500000	449,92C	23.318.954,41C
10/12/2017	000000	REM BASICA	0,00000000	0,00	23.318.954,41C
10/12/2017	000000	CRED JUROS	0,00500000	7,71C	23.318.962,12C
13/12/2017	000000	REM BASICA	0,00000000	0,00	23.318.962,12C
13/12/2017	000000	CRED JUROS	0,00500000	189,04C	23.319.151,16C
14/12/2017	000000	REM BASICA	0,00000000	0,00	23.319.151,16C
14/12/2017	000000	CRED JUROS	0,00500000	1.256,38C	23.320.407,54C
17/12/2017	000000	REM BASICA	0,00000000	0,00	23.320.407,54C
17/12/2017	000000	CRED JUROS	0,00500000	1.727,95C	23.322.135,49C
22/12/2017	000000	REM BASICA	0,00000000	0,00	23.322.135,49C
22/12/2017	000000	CRED JUROS	0,00500000	112.961,52C	23.435.097,01C
29/12/2017	-	Saldo Atualizado			23.435.097,01C

3 - DEMONSTRATIVO DA CONTA "BANCOS CONTA MOVIMENTO"

DEMONSTRATIVO CONSOLIDADO DA CONTA "BANCOS CONTA MOVIMENTO"	
ÓRGÃO	**SALDO**
SECRETARIA DE ESTADO DA CASA CIVIL	1.144,63
SEFAZ - FINANCEIRA GERAL DO ESTADO	3.751.706,98
EMPRESA DE DESENVOLVIMENTO AGROPECUÁRIO - EMDAGRO	86.123,67
HOSPITAL DA POLICIA MILITAR	7.460,21
DEPEC	1.751,56
SECRETARIA DE ESTADO DA COMUNICACAO SOCIAL	156,96
TOTAL - CONTA UNICA - BANESE	**3.848.344,01**

DEMONSTRATIVO CONSOLIDADO DA CONTA "BANCOS CONTA MOVIMENTO"	
Descrição	**Saldo**
TRIBUNAL DE JUSTIÇA DE SERGIPE	1.954.804,17
FUNDO ESPECIAL DE RECURSOS DE DESPESAS	2.405.992,08
EMPRESA SERGIPANA DE TECNOLOGIA DA INFORMAÇÃO - EMGETIS	278,21
SEFAZ - FINANCEIRA GERAL DO ESTADO	4.336.058,64
SECRETARIA DE ESTADO DA AGRICULTURA E DES. AGRÁRIO	5.963.194,82
EMPRESA DE DESENVOLVIMENTO AGROPECUÁRIO DE SERGIPE	38.431,31
SECRETARIA DE ESTADO DA EDUCAÇÃO	56.628.412,96
INSTITUTO TECNOLOGICO E DE PESQUISAS DO ESTADO DE SERGIPE	2.173.121,86
FUNDACAO DE APOIO A PESQUISA E A INOVACAO TEC. DE SERGIPE	5.727.151,57
EMPRESA SERGIPANA DE TURISMO	18.857,88
FUNDO ESTADUAL DE SAUDE	726.123,50
SECRETARIA DE ESTADO DA SEGURANCA PUBLICA	15.918,03
DEPARTAMENTO ESTADUAL DE TRANSITO DE SERGIPE	57,09
SECRETARIA DA INCLUSAO, ASSIST E DESENV SOCIAL	2.460.217,74
FUNDACAO RENASCER DO ESTADO DE SERGIPE	1.328.700,97
FUNDO ESTADUAL DOS DIREITOS DA CRIANCA E DO ADOLESCENTE	444.754,09
FUNDO ESTADUAL DOS DIREITOS E PROTECAO DO IDOSO	439.554,99
FUNDO ESTADUAL DE ASSISTENCIA SOCIAL	4.877.143,58
COMPANHIA ESTADUAL DE HABITACAO E OBRAS PUBLICAS	174.898,54
SECRETARIA DE ESTADO DA CULTURA	1.090.484,32
DEFENSORIA PÚBLICA DO ESTADO DE SERGIPE	24.586,96
SECRETARIA DO MEIO AMBIENTE E RECURSOS HÍDRICOS	6.621.448,76
TOTAL - BANCO DO BRASIL S/A	**97.450.192,07**

DEMONSTRATIVO CONSOLIDADO DA CONTA "BANCOS CONTA MOVIMENTO"	
Descrição	
EMPRESA DE DES. SUSTENTÁVEL DO ESTADO DE SERGIPE	15.294,43
FHIS - FUNDO ESTADUAL DE HABITAÇÃO DE INTERESSE SOCIAL	29.136,46
SEFAZ - FINANCEIRA GERAL DO ESTADO	4.982.012,05
SECRETARIA DE ESTADO DO PLANEJAMENTO, ORÇAMENTO E GESTÃO	108.982,50
SECRETARIA DE ESTADO DA FAZENDA	3.886,34
SECRETARIA DE ESTADO DA AGRICULTURA E DES. AGRÁRIO	0,01
EMPRESA DE DESENVOLVIMENTO AGROPECUÁRIO DE SERGIPE	4.317,34
SECRETARIA DE ESTADO DA EDUCAÇÃO	215,45
COMPANHIA DE DES. INDUSTRIAL E DE RECURSOS MINERAIS DE SERGIPE	129.042,96
EMPRESA SERGIPANA DE TURISMO	637.580,53
FUNDO ESTADUAL DE SAUDE	32.766.772,63
SECRETARIA DE EST DA JUSTICA E DA CIDADANIA	121.680,00
SECRETARIA DA INCLUSAO, ASSIST E DESENV SOCIAL	1.317.954,14
FUNDO EST. DE COMBATE E ERRADICACAO DA POBREZA	1.774.142,38
SECRETARIA DE ESTADO DA INFRA-ESTRUTURA	619.296,40
DEPARTAMENTO DE INFRA-ESTRUTURA ROD. DE SERGIPE	1,39
SECRETARIA DE ESTADO DA CULTURA	154,97
DEFENSORIA PÚBLICA DO ESTADO DE SERGIPE	4.222,21
SECRETARIA DE ESTADO DO MEIO AMBIENTE	774.276,05
SECRETARIA DE ESTADO DO TURISMO	7.376.479,05
FUNDO FINANCEIRO DE PREV. DO ESTADO DE SERGIPE	71.947,50
TOTAL - CAIXA ECONOMICA FEDERAL	**50.737.394,79**

DEMONSTRATIVO CONSOLIDADO DA CONTA "BANCOS CONTA MOVIMENTO"	
Descrição	**Saldo**
SECRETARIA DE ESTADO DA AGRICULTURA E DES. AGRÁRIO	
EMPRESA DE DESENVOLVIMENTO AGROPECUÁRIO DE SERGIPE	16.585,04
FUNDO ESTADUAL DOS DIREITOS DA CRIANCA E DO ADOLESCENTE	105.304,87
FUNDO EST. DOS DIREITOS E PROTECAO DO IDOSO	7.947,65
TOTAL - BANCO DO NORDESTE	**129.837,56**

DEMONSTRATIVO CONSOLIDADO DA CONTA "BANCOS CONTA MOVIMENTO"	
Descrição	**Saldo**
ASSEMBLÉIA LIGISLATIVA	43.817,76
TRIBUNAL DE CONTAS DO ESTADO	7.598,11
FUNDO DE MODERNIZAÇÃO DO TRIBU...	25.603,47
TRIBUNAL DE JUSTIÇA	198.844.836,25
FUNDO ESPECIAL DE RECURSOS DE DESPESAS	39.182.196,88
SECRETARIA DE ESTADO DE GOVERNO	9.751,71
PROCURADORIA GERAL DO ESTADO	30.458,94
MINISTÉRIO PÚBLICO DE SERGIPE	738.371,24
FUNDO ESPECIAL DO MINISTERIO PUBLICO DO ESTADO DE SERGIPE	407,60
SECRETARIA DE ESTADO DA CASA CIVIL	529,67
AGRESE	331.219,20
EMPRESA SERGIPANA DE TECNOLOGIA DA INFORMAÇÃO	477,09
EMPRESA DE DES. SUSTENTÁVEL DO ESTADO DE SERGIPE	48.167,82
FHIS - FUNDO ESTADUAL DE HABITAÇÃO DE INTERESSE SOCIAL	16,87
SEFAZ - FINANCEIRA GERAL DO ESTADO	15,98
SECRETARIA DE ESTADO DO PLANEJAMENTO, ORÇAMENTO E GESTÃO	12.023,38
INSTITUTO DE PROM. E ASSIST. A SAUDE SERV. DE SERGIPE	6.283.035,75
FUNDO DE DESENV. DE REC. HUM. DA ADM. ESTADUAL	95.352,89
FUNDO DE INCENTIVO A ARREC. TRIBUTÁRIA	116.250,20
FUNDO DE AVAL DO ESTADO DE SERGIPE	349,41
SECRETARIA DE ESTADO DA AGRICULTURA E DES. AGRÁRIO	13.184,86
EMPRESA DE DESENVOLVIMENTO AGROPECUÁRIO DE SERGIPE	10.579,78
COMPANHIA DE DES. DE RECURSOS HÍDRICOS E IRRIGAÇÃO DE SERGIPE	3.091.403,63
SECRETARIA DE ESTADO DA EDUCAÇÃO	4.516.080,90
FUNDAÇÃO APERIPÊ DE SERGIPE	246.219,53
SECRETARIA DE ESTADO DE DES. ECONÔMICO, CIÊNCIA, TEC. E TURISMO	240,16
JUNTA COMERCIAL DE SERGIPE	87.094,00
INSTITUTO TECNOLOGICO E DE PESQUISAS DO ESTADO DE SERGIPE	671.116,25
FUNDACAO DE APOIO A PESQUISA E A INOVACAO TEC. DE SERGIPE	249.997,65
COMPANHIA DE DES. INDUSTRIAL E DE RECURSOS MINERAIS DE SERGIPE	1.928.029,95
EMPRESA SERGIPANA DE TURISMO	32.756,03
COMPANHIA ADMINISTRADORA DA ZO...	365,99

FUNDO ESTADUAL PARA O DESENVOLVIMENTO CIENT. E TECNOLOGICO	264.920,55
FUNDO ESTADUAL DE SAUDE	3.917.584,23
FUNDO PENITENCIARIO DO ESTADO DE SERGIPE	20.894,19
FUNDO ESTADUAL DE PROTECAO E DEFESA DO CONSUMIDOR	5.900,00
SECRETARIA DE ESTADO DA SEGURANCA PUBLICA	502.361,75
DEPARTAMENTO ESTADUAL DE TRANSITO DE SERGIPE	3.030.588,01
FUNDO ESPECIAL PARA SEGURANCA PUBLICA	16.114,51
CORPO DE BOMBEIROS MILITAR DO ESTADO DE SERGIPE	1.069.737,86
SEC. DA MULHER, INCLUSAO E ASS...	9.992,87
FUNDACAO RENASCER DO ESTADO DE SERGIPE	508.844,23
FUNDO ESTADUAL DOS DIREITOS DA CRIANCA E DO ADOLESCENTE	269.444,94
FUNDO ESTADUAL DOS DIREITOS E PROTECAO DO IDOSO	28.712,78
FUNDO ESTADUAL DE ASSISTENCIA SOCIAL	512.711,27
FUNDO EST. DE COMBATE E ERRADICACAO DA POBREZA	206.254,51
POLICIA MILITAR DO ESTADO DE SERGIPE	73.648,32
SECRETARIA DE ESTADO DA INFRA-ESTRUTURA	35.822,72
DEPARTAMENTO DE INFRA-ESTRUTURA ROD. DE SERGIPE	826.955,73
COMPANHIA ESTADUAL DE HABITACAO E OBRAS PUBLICAS	76.666,21
SECRETARIA DE ESTADO DA CULTURA	13.923,04
FUNDO ESPECIAL DE DES. CULTURAL E ARTÍSTICO	93.116,87
DEFENSORIA PUBLICA DO ESTADO	13.010,80
FUNDO DE MODERNIZACAO E APAREL...	52.589,98
SECRETARIA DE ESTADO DA COMUNI	3.306,57
SECRETARIA DO MEIO AMBIENTE E	844.879,56
ADMINISTRACAO ESTADUAL DO MEIO AMBIENTE	542.684,93
FUNDO DE DEFESA DE MEIO AMBIENTE	107.841,37
FUNDO ESTADUAL DE RECURSOS HIDRICOS	351.048,09
SECRETARIA DE ESTADO DO TURISMO	316.401,69
CONTROLADORIA GERAL DO ESTADO	120,39
INSTITUTO DE PREVIDENCIA DOS SERVIDORES DO ESTADO DE SERGIPE	824.735,86
FUNDO FINANCEIRO DE PREV. DO ESTADO DE SERGIPE	16.972.907,50
SECRETARIA DE ESTADO DO ESPORTE E DO LAZER - SEEL	1.867,90
TOTAL - BANCO DO ESTADO DE SERGIPE	**288.133.138,18**
TOTAL DA CONTA "BANCOS CONTA MOVIMENTO"	**440.298.906,61**

Aracaju, 15 de abril de 2018.

Jaelson dos Santos Filho
Gerente-Geral de Contabilidade Pública

Antoniel Barboza Teles
Superintendente de Finanças Públicas

4 - DEMONSTRATIVO CONSOLIDADO DA CONTA "APLICAÇÕES FINANCEIRAS"

DEMONSTRATIVO CONSOLIDADO DA CONTA "APLICAÇÕES FINANCEIRAS"	
(F) CDB/RDB	37.202.628,30
(F) POUPANÇAS	198.106.804,51
(F) LFT	445,84
(F) FUNDOS DE APLICAÇÃO FINANCEIRA	57.346.695,74
(F) OUTRAS APLICAÇÕES	666.697,23
SALDO EM 31/12/2017	**293.323.271,62**

Quadro 4 A

Aracaju, 15 de abril de 2018.

Jaelson dos Santos Filho
Gerente-Geral de Contabilidade Pública

Antoniel Barboza Teles
Superintendente de Finanças Públicas

5 - DEMONSTRATIVO CONSOLIDADO DA CONTA "RESPONSABILIDADE FINANCEIRA"

DEMONSTRATIVO CONSOLIDADO DA CONTA "RESPONSABILIDADE FINANCEIRA"	
COMPANHIA DE DESENVOLVIMENTO ECONOMICO DE SERGIPE - CODISE	98.633,74
INSTITUTO DE PROM. E ASSIST. A SAUDE SERV. DE SERGIPE - IPESAUDE	445.347,49
FUNDO ESTADUAL DE SAUDE	158.983,00
FUNDO FINANCEIRO DE PREV. DO ESTADO DE SERGIPE	12.086,47
SECRETARIA DE ESTADO DA COMUNICAÇÃO SOCIAL - SECOM	236,55
SECRETARIA DE ESTADO DO TURISMO - SETUR	6.145,00
FUNDO ESTADUAL DE RECURSOS HIDRICOS - FERH	1.076,95
SALDO EM 31/12/2017	**722.509,20**

Demonstrativo C-6

Aracaju, 15 de abril de 2018.

Jaelson dos Santos Filho
Gerente-Geral de Contabilidade Pública

Antoniel Barboza Teles
Superintendente de Finanças Públicas

6 - DEMONSTRATIVO CONSOLIDADO DA CONTA "DEVEDORES DO ÓRGÃO"

DEMONSTRATIVO CONSOLIDADO DA CONTA "DEVEDORES DO ÓRGÃO" CREDITOS DIVERSOS A RECEBER	
CRÉDITOS DO IPESAÚDE	28.867.307,73
CONVENIO DE CESSAO DE PESSOAL	1.478.845,28
SALDO EM 31/12/DEMONSTRATIVO CONSOLIDADO	**30.346.153,01**

Demonstrativo C-7

Aracaju, 15 de abril de 2018.

Jaelson dos Santos Filho
Gerente-Geral de Contabilidade Pública

Antoniel Barboza Teles
Superintendente de Finanças Públicas

7 - DEMONSTRATIVO CONSOLIDADO DA CONTA "DEVEDORES DO TESOURO"

DEMONSTRATIVO DA CONTA
"Devedores do Tesouro"
CONSOLIDADO / EXERCÍCIO 2017

ESPECIFICAÇÃO	R$
CHEQUES NÃO RESGATADOS	**457.659,44**
DIVERSOS CREDORES	457.659,44
OUTROS DEVEDORES	**74.245,55**
FUNDO FINANCEIRO PREVIDENCIÁRIO DE SERGIPE	74.245,55
Total Geral	**531.904,99**

Quadro 09

Aracaju, 15 de abril de 2018.

Jaelson dos Santos Filho
Gerente-Geral de Contabilidade Pública

Antoniel Barboza Teles
Superintendente de Finanças Públicas

8 - DEMONSTRATIVO DA CONTA "DEPÓSITO JUDICIAL"

DEMONSTRATIVO DA CONTA
"Depósito Judicial"
CONSOLIDADO / EXERCÍCIO 2017

E S P E C I F I C A Ç Ã O	R$
DEPOSITOS JUDICIAIS	81.076.247,78
DEPÓSITOS JUDICIAIS MEDIANTE SEQUESTRO	81.015.339,32
DEPÓSITOS JUDICIAIS	60.908,46
TOTAL GERAL	**81.076.247,78**

Quadro 10

Aracaju, 15 de abril de 2018.

Jaelson dos Santos Filho
Gerente-Geral de Contabilidade Pública

Antoniel Barboza Teles
Superintendente de Finanças Públicas

9 - DEMONSTRATIVO DA CONTA "VALORES PENDENTES"

DEMONSTRATIVO DA CONTA "VALORES PENDENTES" CONSOLIDADO	
IRRF A COMPENSAR	207.587,72
IRPJ E CSLL A RECUPERAR / COMPENSAR	575.756,07
PESSOAL E ENCARGOS SOCIAIS A REGULARIZAR	249.571,30
PAGAMENTOS DA DÍVIDA INTERNA A REGULARIZAR	20.172,83
COFINS A RECUPERAR / COMPENSAR	34.418,45
OUTRAS DESPESAS CORRENTES	4.646.347,04
PESSOAL - FOLHA DE PAGAMENTO SEM EMPENHO	471.681,98
PIS/PASEP A RECUPERAR / COMPENSAR	938.570,65
OUTROS TRIBUTOS A RECUPERAR / COMPENSAR	1.956,99
PRECATORIOS - CORRENTE - ADIANTAMENTOS	65.648,31
DESPESA FOLHA ADM.DIRETA DEPENDENTE A REGULARIZAR	70.736,17
ADIANTAMENTO DE FÉRIAS	3.325.305,59
ADIANTAMENTO DE SALÁRIO (EMPRÉSTIMO DE FÉRIAS)	6.178,55
ADIANTAMENTOS DIVERSOS CONCEDIDOS	6.186,34
ORDENS BANCÁRIAS EM TRÂNSITO	1.062.931,34
OUTROS VALORES EM TRANSITO PENDENTES	360.896,03
SALDO EM 31/12/2017	**12.043.945,36**

Quadro 14

Aracaju, 15 de abril de 2018.

Jaelson dos Santos Filho
Gerente-Geral de Contabilidade Pública

Antoniel Barboza Teles
Superintendente de Finanças Públicas

10 - DEMONSTRATIVO DA RECEITA DA DÍVIDA ATIVA

DEMONSTRATIVO DA RECEITA DA DÍVIDA ATIVA
EXERCÍCIO DE 2017

ESPECIFICAÇÃO	VALOR (R$)
TRIBUTÁRIA	
Receita da Dívida Ativa do ICMS - Tributária	**15.449.831,93**
Receita da Dívida Ativa do IPVA - Tributária	**4.787.456,07**
Receita da Dívida Ativa do ITCMD - Tributária	**487.387,63**
Multa e Juros de Mora da Dívida Ativa do ICMS	**4.572.482,45**
Atualização Monetária da Dívida Ativa do ICMS	**8.757.987,90**
Multa Fiscal da Dívida Ativa	**10.201.886,74**
TOTAL GERAL	**44.257.032,72**

Aracaju, 15 de abril de 2018.

Eliana de Matos
Gerente-Geral de Controle Finaneiro

Antoniel Barboza Teles
Superintendente de Finanças Públicas

11 - DEMONSTRATIVO DE VALORES CANCELADOS/ BAIXADOS NA DÍVIDA ATIVA

Demonstrativo de valores cancelados / baixados na dívida ativa;

CANCELAMENTOS/BAIXAS DÍVIDA ATIVA ANO 2017

MÊS	OUTRAS BAIXAS PROCESSOS	AJUSTE PROCESSOS	OUTRAS BAIXAS PARCEL	AJUSTE PARCEL	TOTAL
JANEIRO	19.316.670,77	9.234,30	25.456.640,16	-10,44	44.782.534,79
FEVEREIRO	28.240.796,58	209.847,22	9.378.443,37	6.240,11	37.835.327,28
MARÇO	11.751.924,40	7.228,51	41.979.330,65	1.334,84	53.739.818,40
ABRIL	11.028.627,70	4.036.972,66	17.047.264,23	397,59	32.113.262,18
MAIO	9.186.548,90	302.711,79	12.301.941,87	665,76	21.791.868,32
JUNHO	9.339.152,98	263.367,57	9.705.305,01	-731,62	19.307.093,94
JULHO	8.488.967,40	49.733,29	7.009.135,11	1.835,90	15.549.671,70
AGOSTO	15.714.432,07	379.186,20	4.320.656,56	4.919,49	20.419.194,32
SETEMBRO	12.236.737,51	81.585,43	3.474.545,50	2.105,92	15.794.974,36
OUTUBRO	29.388.126,56	42.715,99	13.689.834,82	29.004,19	43.149.681,56
NOVEMBRO	35.803.702,73	556.248,44	44.698.026,20	2.701,58	81.060.678,95
DEZEMBRO	118.414.543,94	310.659.398,70	24.566.181,88	2.752,41	453.642.876,93
TOTAL	308.910.231,54	316.598.230,10	213.627.305,36	51.215,73	839.186.982,73

GOVERNO DE SERGIPE
SECRETARIA DE ESTADO DA FAZENDA
SUPERINTENDÊNCIA DE GESTÃO TRIBUTÁRIA E NÃO TRIBUTÁRIA

EVOLUÇÃO DA DÍVIDA ATIVA ESTADUAL NO ANO DE 2017

MÊS	VALOR INSCRITO NO MÊS	PAGAMENTOS DIVIDA ATIVA	% RECUPERADO DA DÍVIDA	VALOR ACUMULADO DA DÍVIDA
JANEIRO	64.713.467,68	3.085.100,40	0,05%	6.694.908.200,93
FEVEREIRO	45.103.487,39	2.973.427,09	0,04%	6.763.672.022,93
MARÇO	24.880.028,21	3.362.161,58	0,05%	6.833.847.074,33
ABRIL	485.008.921,20	2.873.504,10	0,04%	7.365.453.501,10
MAIO	119.034.052,44	3.381.854,10	0,05%	7.527.695.301,45
JUNHO	1.102.369,85	2.900.410,85	0,04%	7.561.104.826,33
JULHO	49.843.767,40	3.220.218,66	0,04%	7.665.996.332,40
AGOSTO	13.714.936,73	3.837.053,35	0,05%	7.708.145.295,39
SETEMBRO	20.258.625,17	3.268.694,12	0,04%	7.776.346.272,54
OUTUBRO	15.814.891,80	3.544.987,01	0,05%	7.818.963.848,42
NOVEMBRO	28.587.099,74	4.169.113,44	0,05%	7.868.566.908,69
DEZEMBRO	42.802.405,45	7.693.371,43	0,10%	7.610.353.802,45
TOTAL	910.864.053,06	44.309.896,13	0,58%	

Arrecadação do Refis 2017

Refis 2017		
Refis ICMS - 1ª Fase	R$ 28.779.934,64	LEI: 8.292/2017
Refis ICMS 2ª Fase	R$ 1.710.231,26	LEI: 8.292/2017
Total	R$ 30.490.165,90	
Refis IPVA	R$ 2.020.148,96	LEI: 8.292/2017
Refis ITCMD	R$ 723.965,44	LEI: 8.292/2017

Aracaju, 15 de abril de 2018.

12 - DEMONSTRATIVO DA CONTA "BENS MÓVEIS E IMÓVEIS"

DEMONSTRATIVO CONTA BENS "IMÓVEIS, MÓVEIS E INTANGÍVEIS"	
NATUREZA	**SALDO EM 31/12/2017**
BENS IMÓVEIS, MÓVEIS E INTANGÍVEIS	**2.279.773.470,98**
BENS IMÓVEIS	**1.473.120.434,34**
BENS IMÓVEIS DE USO DA ADMINISTRAÇÃO	1.586.274,31
EDIFICAÇÕES EM GERAL	438.948.140,10
TERRENOS SEM EDIFICAÇÕES	216.012.794,43
BENS IMÓVEIS DE USO DA ADMINISTRAÇÃO A CLASSIFICAR	7.168.268,51
BENS IMÓVEIS - OBRAS EM ANDAMENTO	270.883.971,97
ESTUDOS E PROJETOS	18.366.868,12
BENS IMÓVEIS - OBRAS EM ANDAMENTO A CLASSIFICAR	378.585.038,76
BENS IMÓVEIS DE USO COMUM DO POVO	93.195.436,47
BENS IMÓVEIS DE USO COMUM DO POVO A CLASSIFICAR	5.121.237,25
INSTALAÇÕES	23.148.294,45
TERRENOS COM EDIFICAÇÕES - REGISTRADOS NO SGP	16.825.814,61
BENS IMÓVEIS - OBRAS EM ANDAMENTO - REGISTRADOS NO SGP	330.866,57
BENS IMÓVEIS - OBRAS EM ANDAMENTO - REGISTRADOS NO SGP	2.947.428,79
BENS MÓVEIS	**894.750.712,11**
OUTROS BENS MÓVEIS - REGISTRADOS NO SGP	98.928,96
BENS MÓVEIS A ALIENAR - VALOR LÍQUIDO	0,00
MÁQUINAS, APARELHOS, EQUIPAMENTOS E FERRAMENTAS	411.295.603,28
MÓVEIS E UTENSÍLIOS	143.727.268,96
ARMAMENTOS	2.921.599,77
MÁQUINAS, APARELHOS, EQUIPAMENTOS E FERRAMENTAS - REGISTRADOS NO SGP	21.835,00
MATERIAIS CULTURAIS, EDUCACIONAIS E DE COMUNICAÇÃO	26.272.474,68
COLEÇÕES E MATERIAIS BIBLIOGRÁFICOS	564.411,57
VEÍCULOS	203.454.069,08
BENS DE INFORMÁTICA	61.486.244,89

Tabela 24 - Continua

Continuação Tabela 24

DEMONSTRATIVO CONTA BENS "IMÓVEIS, MÓVEIS E INTANGÍVEIS"	
NATUREZA	**SALDO EM 31/12/2017**
OBRAS DE ARTE E PEÇAS PARA EXPOSIÇÃO	1.978.148,69
SEMOVENTES E EQUIPAMENTOS DE MONTARIA	435.579,82
OUTROS BENS MÓVEIS	42.461.514,63
BENS MÓVEIS	33.032,78
BENS INTANGÍVEIS	**8.268.975,57**
SOFTWARES EM USO	174.869,60
SOFTWARE EM DESENVOLVIMENTO	154.866,60
SOFTWARE - AQUISIÇÃO	2.534.792,01
DIREITOS SOBRE RECURSOS NATURAIS	8.139,27
CONCESSÃO DIREITO DE USO SOFTWARE	5.371.954,51
CONCESSAO DE DIREITO DE USO DE COMUNICACAO	23.375,15
OUTROS DIREITOS - BENS INTANGÍVEIS	978,43
DEPRECIAÇÕES, AMORTIZAÇÕES E EXAUSTÕES	**(96.366.651,04)**
*(-) DEPRECIAÇÃO ACUMULADA DE BENS MÓVEIS	-92.168.787,41
*(-) DEPRECIAÇÃO ACUMULADA DE BENS IMÓVEIS	-2.695.347,66
*(-) EXAUSTÃO ACUMULADA DE BENS MÓVEIS	-57.660,00
*(-) AMORTIZAÇÃO ACUMULADA DE BENS MÓVEIS	-254.091,97
*(-) AMORTIZAÇÃO ACUMULADA - SOFTWARES	-1.190.764,00

Tabela 24 - Fonte i-Gesp

Aracaju, 15 de abril de 2018.

Jaelson dos Santos Filho
Gerente-Geral de Contabilidade Pública

Antoniel Barboza Teles
Superintendente de Finanças Públicas

13 - DEMONSTRATIVO DA CONTA "ESTOQUES"

DEMONSTRATIVO DA CONTA "ESTOQUES"

GESTÃO	ÓRGÃO	SALDO EM 31/12/2016	MOVIMENTO LIQUIDO DO ANO	SALDO EM 31/12/2017
1	ASSEMBLÉIA LIGISLATIVA	124.686,44	57.641,61	182.328,05
1	TRIBUNAL DE CONTAS DO ESTADO	432.547,48	(43.372,68)	389.174,80
1	TRIBUNAL DE JUSTIÇA	2.151.068,42	(102.237,44)	2.048.830,98
1	FERD	6.410.412,08	3.368.051,69	9.778.463,77
1	SECRETARIA DE ESTADO DE GOVERNO	11.277,04	(1.263,94)	10.013,10
1	PROCURADORIA GERAL DO ESTADO	37.624,50	(1.625,79)	35.998,71
1	MINISTÉRIO PÚBLICO DE SERGIPE	407.789,56	414,51	408.204,07
11401	FEMP	-	1.040,00	1.040,00
1	VICE-GOVERNADORIA ESTADUAL	473,90	-	473,90
1	SECRETARIA DE ESTADO DA CASA CIVIL	70.327,03	10.871,28	81.198,31
13301	EMPRESA SERGIPANA DE TECNOLOGIA DA INFORMAÇÃO	14.505,75	(1.877,12)	12.628,63
1	SECRETARIA DE ESTADO DO PLAN. HABIT. E DES. URBANO	-	-	-
14301	EMPRESA DE DES. SUSTENTÁVEL DO ESTADO DE SERGIPE	-	-	-
1	SECRETARIA DE ESTADO DO PLANEJAMENTO, ORÇAMENTO E GESTÃO	51.090,71	(35,34)	51.055,37
15204	INSTITUTO DE PROM. E ASSIST. A SAUDE SERV. DE SERGIPE	1.313.805,53	662.110,60	1.975.916,13
15401	FUNDO DE DESENV. DE REC. HUM. DA ADM. ESTADUAL	311,56	-	311,56
1	SECRETARIA DE ESTADO DA FAZENDA	142.792,75	(19.729,52)	123.063,23
16402	FINATE	-	90.188,28	90.188,28
1	SECRETARIA DE ESTADO DA AGRICULTURA E DES. AGRÁRIO	21.819,11	559,55	22.378,66
17301	EMPRESA DE DESENVOLVIMENTO AGROPECUÁRIO DE SERGIPE	100.949,08	(16.081,85)	84.867,23
17302	COMPANHIA DE DES. DE RECURSOS HÍDRICOS E IRRIGAÇÃO DE SERGIPE	1.336.909,91	(33.328,07)	1.303.581,84
1	SECRETARIA DE ESTADO DA EDUCAÇÃO	2.756.145,58	6.470.508,10	9.226.653,68
18201	FUNDAÇÃO APERIPÊ DE SERGIPE	29.796,17	2.272,25	32.068,42
1	SECRETARIA DE ESTADO DE DES. ECONÔMICO, CIÊNCIA, TEC. E TURISMO	13.301,41	1.167,50	14.468,91
19201	JUNTA COMERCIAL DE SERGIPE	27.508,75	(7.698,51)	19.810,24
19202	INSTITUTO TECNOLOGICO E DE PESQUISAS DO ESTADO DE SERGIPE	479.496,98	31.924,30	511.421,28
19203	FUNDACAO DE APOIO A PESQUISA E A INOVACAO TEC. DE SERGIPE	40.464,28	(575,05)	39.889,23
19301	COMPANHIA DE DES. INDUSTRIAL E DE RECURSOS MINERAIS DE SERGIPE	16.783,99	200,74	16.984,73
19302	EMPRESA SERGIPANA DE TURISMO	7.361,53	3.758,81	11.120,34
20401	FUNDO ESTADUAL DE SAUDE	9.714.388,55	3.815.172,07	13.529.560,62
1	SECRETARIA DE EST DA JUSTICA E DA CIDADANIA	1.340.582,96	(934.545,33)	406.037,63
21401	FUNDO PENITENCIARIO DO ESTADO DE SERGIPE	-	1.525,00	1.525,00
1	SECRETARIA DE ESTADO DA SEGURANCA PUBLICA	367.961,58	(364.414,27)	3.547,31
22102	HOSPITAL DA POLICIA MILITAR	649.216,23	(162.084,43)	487.131,80
22201	DEPARTAMENTO ESTADUAL DE TRANSITO DE SERGIPE	573.853,65	12.702,33	586.555,98
22401	FUNDO ESPECIAL PARA SEGURANCA PUBLICA	511.970,14	(411.710,49)	100.259,65
1	CORPO DE BOMBEIROS MILITAR DO ESTADO DE SERGIPE	243.015,53	285.645,99	528.661,52
1	DEPARTAMENTO ESTADUAL DE PROTEÇÃO E DEFESA CIVIL	51.590,00	(44.880,00)	6.710,00
1	SECRETARIA DA INCLUSAO, ASSIST E DESENV SOCIAL	63.109,47	13.089,33	76.198,80

DEMONSTRATIVO DA CONTA "ESTOQUES"

GESTÃO	ÓRGÃO	SALDO EM	MOVIMENTO	SALDO EM
24202	FUNDACAO RENASCER DO ESTADO DE SERGIPE	504.509,16	17.071,51	521.580,67
24401	FUNDO ESTADUAL DOS DIREITOS DA CRIANCA E DO ADOLESCENTE	-	-	-
24402	FUNDO EST. DOS DIREITOS E PROTECAO DO IDOSO	1.091,00	(1.091,00)	-
24403	FUNDO ESTADUAL DE ASSISTENCIA SOCIAL	1.805,00	15.794,00	17.599,00
24404	FUNDO EST. DE COMBATE E ERRADICACAO DA POBREZA	412.558,83	(38.731,85)	373.826,98
1	POLICIA MILITAR DO ESTADO DE SERGIPE	922.124,67	(286.649,94)	635.474,73
1	SECRETARIA DE ESTADO DA INFRA-ESTRUTURA	36.564,81	4.906,56	41.471,37
26203	DEPARTAMENTO DE INFRA-ESTRUTURA ROD. DE SERGIPE	1.060.072,79	(600.409,04)	459.663,75
26301	COMPANHIA ESTADUAL DE HABITACAO E OBRAS PUBLICAS	109.978,98	10.298,55	120.277,53
1	SECRETARIA DE ESTADO DA CULTURA	36.391,45	5.809,98	42.201,43
27401	FUNCART	-	-	-
1	DEFENSORIA PUBLICA DO ESTADO	181.496,92	(46.117,90)	135.379,02
28401	FUNDEPES	-	6.300,00	6.300,00
1	SECRETARIA DE ESTADO DA COMUNICACAO SOCIAL	46.202,46	15.704,45	61.906,91
1	SECRETARIA DE ESTADO DOS DIREITOS HUMANOS E DA CIDADANIA	-	-	-
1	SECRETARIA DE ESTADO DO ESPORTE E DO LAZER	-	-	-
1	SECRETARIA DO MEIO AMBIENTE E DOS REC HIDRICOS	38.206,68	(13.055,51)	25.151,17
32201	ADMINISTRACAO ESTADUAL DO MEIO AMBIENTE	70.447,80	7.069,56	77.517,36
32402	FUNDO ESTADUAL DE RECURSOS HIDRICOS	8.243,54	(6.319,82)	1.923,72
1	SECRETARIA DE ESTADO DO TURISMO	491.190,35	(481.683,68)	9.506,67
1	SECRETARIA DO TRABALHO, JUVENTUDE P. E IGUALD. SOCIAL	-	-	-
1	CONTROLADORIA GERAL DO EST DE SERGIPE	38.985,99	12.861,53	51.847,52
37201	INSTITUTO DE PREVIDENCIA DOS SERV DO EST SERGIPE	36.662,35	7.359,36	44.021,71
37401	FUNDO FINANCEIRO DE PREV. DO ESTADO DE SERGIPE	-	-	-
39101	SEEL	-	468.597,65	468.597,65
	SUB-TOTAL - MATERIAL DE CONSUMO - ESTOQUE INTERNO	**33.511.470,43**	**11.781.098,52**	**45.292.568,95**
13301	MATERIAL DE CONSUMO - ALMOX.CENTRAL EST.PRO	-	-	-
14301	MATERIAL DE CONSUMO - ALMOX.CENTRAL EST.PRO	-	-	-
19302	MATERIAL DE CONSUMO - ALMOX.CENTRAL EST.PRO	-	-	-
26301	MATERIAL DE CONSUMO - ALMOX.CENTRAL EST.PRO	-	-	-
	SUB-TOTAL - EQUIP. E MAT. PERM.-ALMOX.CENTRAL EST.PRO	**-**	**-**	**-**
1	TRIBUNAL DE CONTAS DO ESTADO	-	-	-
20401	FUNDO ESTADUAL DE SAUDE	-	-	-
1	SECRETARIA DE ESTADO DO ESPORTE E DO LAZER	-	-	-
1	SECRETARIA DE ESTADO DO TURISMO	-	-	-
	SUB-TOTAL - EQUIP. E MAT. PERMANENTES - ESTOQ INTERNO	**0,00**	**0,00**	**0,00**
26301	CEHOP	802.200,00	-	802.200,00
	SUB-TOTAL - ESTOQUES, IMÓVEIS PARA REVENDA	**802.200,00**	**0,00**	**802.200,00**
	TOTAL DO ALMOXARIFADO (ESTOQUES)	**34.313.670,43**	**11.781.098,52**	**46.094.768,95**

Quadro 16

Aracaju, 15 de abril de 2018.

Jaelson dos Santos Filho
Gerente-Geral de Contabilidade Pública

Antoniel Barboza Teles
Superintendente de Finanças Públicas

14 - DEMONSTRATIVO DO "ATIVO REALIZÁVEL A LONGO PRAZO"

DEMONSTRATIVO
"ATIVO REALIZÁVEL A LONGO PRAZO"
EXERCICIO / 2017

DÍVIDA ATIVA (TRIBUTÁRIA + NÃO TRIBUTÁRIA)	**7.615.298.245,06**
TRIBUTÁRIA, referente aos exercícios:	**7.603.000.401,75**
1989	13.965.512,61
1990	16.589.067,88
1991	11.104.007,57
1992	84.454.908,47
1993	94.946.006,45
1994	120.764.314,82
1995	146.133.364,03
1996	194.223.673,39
1997	322.751.844,72
1998	157.863.681,52
1999	123.722.439,40
2000	151.595.650,29
2001	174.695.820,29
2002	430.384.654,19
2003	118.046.369,30
2004	463.923.461,27
2005	257.784.087,86
2006	308.859.302,71
2007	428.467.036,83
2008	287.753.688,77
2009	318.770.183,80
2010	160.796.045,28
2011	262.663.828,28
2012	232.719.442,10
2013	319.262.455,84
2014	223.496.640,82
2015	840.853.739,14
2016	392.924.248,78
2017	943.484.925,34
NAO TRIBUTARIA	**12.297.843,31**
DIVIDA ATIVA RPPS	10.667.206,14
SEC. DE EST.DE DESENV. ECONOMICO, CIENCIA E TECN. E DO TURISMO	1.630.637,17
(-) PROVISAO PARA PERDA DA DIVIDA ATIVA	**(6.701.483.303,84)**
SALDO 31/12/2017 (DIVIDA ATIVA - LIQUIDA)	**913.814.941,22**
DEMAIS CREDITOS DE LONGO PRAZO	**381.182.297,42**
SALDO 31/12/2017 DO ATIVO REALIZAVEL A LONGO PRAZO	**1.294.997.238,64**

Demonstrativo C-18

Aracaju, 15 de abril de 2018.

Jaelson dos Santos Filho
Gerente-Geral de Contabilidade Pública

Antoniel Barboza Teles
Superintendente de Finanças Públicas

15 - DEMONSTRATIVO DA CONTA "DEPÓSITOS"

DEMONSTRATIVO DA CONTA "DEPOSITOS"	
(F) CONSIGNAÇÕES	136.954.196,31
(F) DEPÓSITOS DE ORIGENS DIVERSAS	2.851.461,66
SALDO EM 31/12/2017	**139.805.657,97**

Quadro 19

Aracaju, 15 de abril de 2018.

Jaelson dos Santos Filho
Gerente-Geral de Contabilidade Pública

Antoniel Barboza Teles
Superintendente de Finanças Públicas

16 - DEMONSTRAÇÃO DA DÍVIDA FLUTUANTE

RELATÓRIO BALANÇO SINTÉTICO

PARÂMETROS UTILIZADOS
Exercício : 2017
Tipo de Balanço : DEMONSTRAÇAO DA DIVIDA FLUTUANTE - 2016
Mês de Referência : Dezembro

Título	Valor
DÍVIDA FLUTUANTE - SALDO ANTERIOR E ACRÉSCIMOS	5.568.070.681,43
DÍVIDA FLUTUANTE - SALDO ANTERIOR	516.590.986,65
RESTOS A PAGAR	264.993.578,58
RESTOS A PAGAR PROCESSADOS	264.993.578,58
RESTOS A PAGAR NAO PROCESSADOS	0,00
PESSOAL A PAGAR	217.149.154,01
DEPOSITOS	34.448.254,06
CONSIGNAÇÕES	31.594.161,34
DEPOSITOS DE ORIGENS DIVERSAS	2.854.092,72
DEBITOS DE TESOURARIA	0,00
VALORES EM TRANSITO EXIGIVEIS	0,00
VALORES PENDENTES A CURTO PRAZO	0,00
DIVIDA FLUTUANTE - A C R E S C I M O S	5.051.479.694,78
RESTOS A PAGAR	222.601.164,00
RESTOS A PAGAR PROCESSADOS	222.601.164,00
PESSOAL A PAGAR	4.325.828.398,15
DEPOSITOS	503.050.132,63
CONSIGNAÇÕES	502.943.765,17
DEPOSITOS DE ORIGENS DIVERSAS	106.367,46
DEBITOS DE TESOURARIA	0,00
VALORES EM TRANSITO EXIGIVEIS	0,00
VALORES PENDENTES A CURTO PRAZO	0,00
DIVIDA FLUTUANTE - BAIXAS E SALDO FINAL	5.568.070.681,43
DIVIDA FLUTUANTE - B A I X A S	4.712.091.558,36
RESTOS A PAGAR	264.993.578,58
RESTOS A PAGAR PROCESSADOS	264.993.578,58
PESSOAL A PAGAR	4.049.405.251,06
DEPOSITOS	397.692.728,72
CONSIGNAÇÕES	397.583.730,20
DEPOSITOS DE ORIGENS DIVERSAS	108.998,52
DEBITOS DE TESOURARIA	0,00
VALORES EM TRANSITO EXIGIVEIS	0,00
VALORES PENDENTES A CURTO PRAZO	0,00
DIVIDA FLUTUANTE - S A L D O F I N A L	855.979.123,07
RESTOS A PAGAR	222.601.164,00
RESTOS A PAGAR PROCESSADOS	222.601.164,00
PESSOAL A PAGAR	493.572.301,10
DEPOSITOS	139.805.657,97
CONSIGNAÇÕES	136.954.196,31
DEPOSITOS DE ORIGENS DIVERSAS	2.851.461,66
VALORES EM TRANSITO EXIGIVEIS	0,00
VALORES PENDENTES A CURTO PRAZO	0,00

Página 1 de 1
Emitido em: 26/04/2018 09:46:06

Aracaju, 15 de abril de 2018.

Jaelson dos Santos Filho
Gerente-Geral de Contabilidade Pública

Antoniel Barboza Teles
Superintendente de Finanças Públicas

17 - DEMONSTRAÇÃO DA DÍVIDA FUNDADA INTERNA E EXTERNA

ANEXO 16

DEMONSTRATIVO DA DÍVIDA INTERNA E EXTERNA NO LONGO E CURTO PRAZO
E AS VARIAÇÕES OCORRIDAS NO EXERCÍCIO DE 2017

ESPECIFICAÇÃO			LEGISLAÇÃO											
Nº DE ORDEM	NÚMERO INTERNO	DÍVIDA FUNDADA POR CONTRATO	LEI	DATA	PRAZO ANOS	VENCIMENTO	TAXA DE JUROS	SALDO DEVEDOR DEZEMBRO 2016	CORREÇÃO	PARCELAS LIBERADAS	INCORPORAÇÃO / DESENCORPORAÇÃO	RESGATE	ENCARGOS	SALDO DEVEDOR DEZEMBRO 2017
1		**CEF**												
1.1	313	23511-93 E.S. CANINDÉ	2.261	15.09.87	25	mar/19	6.0	328.373,62	1.674,88			141.038,12	16.054,40	189.010,38
1.2	352	CEF/BID PNAFE 118415-94	3.798	26.12.96	20	mar/17	5,0	1.272.662,76	(62.401,14)			1.210.261,62	15.780,71	-
1.3	363	CEF/Adutora(0156453-64) -Pró-saneamento	5.058	10.11.03	15	mar/20	8,00	36.106.659,25	200.386,37			10.174.078,75	3.662.723,50	26.132.966,87
1.4	385	CEF - Barragem do Rio Poxim (228490-43)	5.471	24.11.04	22	dez/20	6,00	73.744.581,69	460.966,32	7.851.428,06		3.717.822,04	6.397.388,48	78.339.154,03
1.5	389	CEF - Pró-Moradia - Socorro (291.049-09)	6.930	24.05.10	20	jan/33	5,0	19.258.754,87	115.155,99	35.745,30		810.739,46	1.085.039,48	18.598.916,70
1.6	390	CEF - Pró-Moradia - Aracaju (291.052-68)	6.930	24.05.10	20	jan/33	5,0	18.348.814,99	110.694,01	521.302,25		784.474,13	1.048.312,96	18.196.337,12
1.7	392	CEF - Pró-Saneamento (296.216-47)	6.933	25.05.11	20	dez/32	6,0	11.290.709,31	67.548,85			435.606,80	971.259,96	10.922.651,36
1.8	397	CEF - PROINVESTE	7.615	13.05.13	20	jun/33	TJLP+1,1%	241.299.826,23	2.524.483,94			15.853.391,59	20.382.506,13	227.970.918,58
1.9	402	Pós-Transporte - 0412470-07	7.693	30/08/13	20	jun/36	6,0%	18.039.046,65	170.192,00	34.860.911,22		973.996,30	2.741.400,50	52.096.153,57
1.10	403	CEF - Saneamento Itabaiana - 0428546-46	7.832	10/04/14	20	nov/36	6,0%	606.754,79	4.979,23	456.858,00		31.069,15	74.953,47	1.037.522,87
1.11	404	Saneamento Lagarto - 0428547-51	7.832	10/04/14	20	nov/36	6,0%	16.335.672,99	118.176,75	12.184.279,10		731.654,76	1.753.809,94	27.906.474,08
1.12	405	CPAC - Caixa - 0435507-29 (PMCMV)	7.715	17/10/13	52	abr/20	TJLP-2,1	8.067.791,56	75.246,65			2.397.558,98	843.876,19	5.745.479,23
1.13	406	CPAC - Caixa - 0395.084-58	7.715	17/10/13	52	abr/20	TJLP-2,1	95.292.622,97	978.674,12	19.818.594,33		31.457.072,62	10.942.297,19	84.632.818,80
		TOTAL DA CEF						**539.992.271,68**	**4.765.777,97**	**75.729.118,26**	**-**	**68.718.764,32**	**49.935.402,91**	**551.768.403,59**
2		**BANCO DO BRASIL**												
2.1	194	941/00017 - EXE.P.IN. ESTRUTURA	2.537	28.06.85	30	abr/24	8.0	12.395.692,98	185.986,74			-	557.191,59	12.581.679,72
2.2	354	REFINAN. LEI 9.496/97	3.785	12.11.96	30	out/27	6	948.067.414,94	74.620.027,83			1.129.457,90	19.191.012,07	1.021.557.984,87
2.3	388	BNDES/FINAME - SAUDE	6.763	13.11.09	10	abr/20	TJLP+TX	14.285.941,58	27.909,69			4.291.387,09	752.657,58	10.022.464,18
2.4	386	BNDES/FINAME - EDUCAÇÃO	6.763	13.11.09	8	abr/18	TJLP+TX	426.009,96	655,40			319.925,78	22.465,07	106.739,58
2.5	401	BNDES/FINAME - SAUDE1	6.763	13.11.09	96	nov/23	3,5	3.948.299,86	48.150,01			577.800,12	130.371,41	3.418.649,75
		TOTAL DO BANCO DO BRASIL						**979.123.359,32**	**74.882.729,67**	**-**		**6.318.570,89**	**20.653.697,72**	**1.047.687.518,10**
3		**BANCO DO NORDESTE DO BRASIL**												
3.1	329	PRODETUR I	3.623	16.06.95	23	dez/19	TX.BID	10.752.197,16	(12.914,22)			3.502.495,95	617.368,36	7.236.786,99
3.2	355	PRODETUR II	3.623	16.06.95	21	dez/19	TX.BID	7.378.754,82	(8.702,68)			2.398.427,81	444.961,52	4.971.624,33
		TOTAL BANCO DO NORDESTE DO BRASIL						**18.130.951,98**	**(21.616,90)**	**-**		**5.900.923,76**	**1.062.329,88**	**12.208.411,32**
4		**BNDES**												
4.1	383	SERGIPE CIDADES	6.481	13.11/08	11	mar/21	TJLP+1,9%	120.670.989,34	173.906,73	21.814.751,49		33.308.844,91	13.331.860,34	109.350.802,65
4.2	387	PROGRAMA EMERGENCIAL FIN -PEF II	6.753	30.11.09	10	abr/20	TJLP+1,1%	109.672.008,64	(46.366,57)			34.569.350,44	9.815.381,85	75.056.291,63
4.3	393	PROGRAMA SERGIPE INFRAESTRUTURA	7.138	02.5.2011	7,5	jul/21	TJLP+1,9%	245.533.775,90	48.881,79			56.646.484,96	24.739.575,32	188.936.172,73
4.4	396	PROINVESTE	7.616	13.05.13	20	jul/33	TJLP+1,1%	131.830.420,26	475.297,10			8.535.642,09	11.049.950,94	123.770.075,27
		TOTAL DO BNDES						**607.707.194,14**	**651.719,05**	**21.814.751,49**		**133.060.322,40**	**58.936.768,45**	**497.113.342,28**
5		**ADMINSTRAÇÃO INDIRETA**												
5.1	71	COHIDRO DMLP	MP-2187	26.04.01	20	out/20	TJLP	13.945.154,08	209.235,08			-	626.840,46	14.154.389,16
5.2	320	CEHOP ROLAGEM Lei 8.727/93	MP-38	14.05.02	20	jun/22	TJLP	35.693.643,43	11.702.152,22			23.272.458,10	1.515.154,90	24.123.337,55
5.3	322	IPES	3.427	09.12.93	20	fev/15	6,1	15.835.826,16	86.205,59			4.562.304,46	857.795,06	11.359.727,29
		TOTAL DA ADMINISTRAÇÃO INDIRETA						**65.474.623,67**	**11.997.592,89**	**-**		**27.834.762,56**	**2.999.790,42**	**49.637.454,00**
		TOTAL DA DÍVIDA FUNDADA INTERNA						**2.210.428.400,79**	**92.276.202,68**	**97.543.869,75**		**241.833.343,93**	**133.587.989,38**	**2.158.415.129,29**
6		**EXTERNO**												
6.1	360	ROF-TA 136001- REDUÇÃO POBREZA RURAL	3.622	21.02.02	15	mar/17	LIBOR	3.389.464,00	(108.264,00)	-		3.281.200,00	28.515,77	-
6.2	384	PCPR II	4.350	05.01.01	14	set/23	LIBOR+SPRED	41.705.997,50	326.866,41	-		5.748.497,93	1.020.083,36	36.284.365,98
6.3	395	ÁGUAS DE SERGIPE - BIRD	6.532	16.12.08	20	nov/36	LIBOR+SPRED	73.920.478,07	1.659.956,09	29.000.000,00		4.005.496,98	1.833.798,12	100.574.937,18
6.4	398	PROFISCO	6.413	02.05.08	20	jun/33	LIBOR	6.928.550,02	408.741,23	8.501.412,75		-	267.920,74	15.838.704,00
6.5	399	DOM TÁVORA	6.974	26.10.10	18	nov/31	TX.REF.FIDA	14.285.068,74	2.970.492,15	8.072.268,68		3.141.488,84	320.796,67	22.186.340,73
6.6	400	DPL	7.249	31.10.11	23,5	jul/41	SPRED VAR.	488.865.000,00	7.335.000,00			-	20.310.423,75	496.200.000,00
5.7	407	PRODETUR - SETUR	6.518	03/12/2008	25	set/38	LIBOR	20.731.804,13	339.862,94	16.941.240,00		-	1.317.396,00	38.012.907,07
		TOTAL DA DÍVIDA EXTERNA						**649.826.362,46**	**12.932.654,82**	**62.514.921,43**		**16.176.683,75**	**25.098.934,41**	**709.097.254,96**
TOTAL DA DÍVIDA FUNDADA INTERNA E EXTERNA								**2.860.254.763,25**	**105.208.857,50**	**160.058.791,18**	**-**	**258.010.027,68**	**158.686.923,79**	**2.867.512.384,25**
7	**PARCELAMENTOS**													
7.1	361	INSS	MP-2187	26.04.01	20	out/20	TJLP	37.653.246,12	-	-	(37.653.246,12)			-
7.2	362	PASEP I	MP-38	14.05.02	20	jun/22	TJLP	6.022.847,17	-	-	(6.022.847,17)			-
7.3	364	PASEP (CONSOLIDAÇÃO)	11.941	27.05.09	15	out/24	SELIC	49.642.201,12	100,00	-	6.022.847,17	4.447.500,97		51.217.647,32
7.4	1184	INSS	10.522	19.07.02	5	abr/20	SELIC	603.677,31	(117.593,58)	-	(326.485,43)	159.598,30		-
7.5	1189	INSS (Governo-Renascer)	13.485	02.10.17	16	fev/34	SELIC		-		5.123.219,94	175.649,70		4.947.570,24
7.6	1190	Parcelamento PASEP	13.496	24.10.17	15	jul/32	SELIC		-		5.462.291,70	5.462.291,70		-
7.7	1191	Parcelamento INSS MP 778/2017	13.485	02.10.17	1,5	mar/19	SELIC		-		32.916,66	32.916,66		-
7.8		Parcelamentos diversos (Autarquias, Empresas, Fundações, Fundos)						17.196.844,74	161.215,02	-	(6.667.814,67)	2.487.730,36	52.454,70	8.202.514,73
TOTAL GERAL (ADMINISTRAÇÃO DIRETA, AUTARQUIAS, FUNDAÇÕES E FUNDOS)								**111.118.816,46**	**43.721,44**	**-**	**(34.029.117,92)**	**12.765.687,69**	**52.454,70**	**64.367.732,29**
TOTAL GERAL (ADMINISTRAÇÃO DIRETA, AUTARQUIAS, FUNDAÇÕES E FUNDOS)								**2.971.373.579,71**	**105.252.578,94**	**160.058.791,18**	**(34.029.117,92)**	**270.775.715,37**	**158.739.378,49**	**2.931.880.116,54**

OBS. Valores composto de longo prazo e curto prazo.

Aracaju, 15 de abril de 2018.

Gimle Cajueiro de Hollanda
Gerente-Geral da Dívida Pública

Antoniel Barboza Teles
Superintendente de Finanças Públicas

18 - DEMONSTRATIVO DA CONTA "RESTOS A PAGAR"

DEMONSTRATIVO DA INSCRIÇÃO EM RESTOS A PAGAR / 2017			
UO	**ÓRGÃO OU ENTIDADE**	**Não Processados**	**Processados**
02101	Tribunal de Contas do Estado	-	54.506,63
05101	Tribunal de Justiça	-	7.912,33
05401	Fundo Especial de Recursos de Despesas	-	16.879.848,28
09106	Sec. de Est. de Governo	-	23.433,81
10101	Procuradoria Geral do Estado	-	242.742,45
10102	Procuradoria Geral do Estado - Despesas Centralizadas	-	25.610.399,28
12101	Vice-Governadoria Estadual	-	12.344,86
13101	Sec. de Est. da Casa Civil	-	2.794.337,07
13301	Empresa Sergipana de Tecnologia da Informação	-	199.379,73
14301	Empresa de Desenvov. Sustentável do Estado de Sergipe	-	507.574,29
14401	Fundo Estadual de Habitação de Interesse Social	-	64,53
15104	Sec. de Est. do Planejamento, Orçamento e Gestão	-	276.128,93
15105	Seplag - Despesas Centralizadas	-	181.405,29
15204	Instituto de Prom. e Assist. à Saúde dos Servid. do Est. SE	-	1.127.173,55
15401	Fundo de Desenvolv. de Rec. Humanos da Adm. Estadual	-	10.295,00
16101	Sec. de Est. da Fazenda	-	415.569,40
16402	Fundo de Incentivo à Arrecadação Tributária	-	100.187,00
17101	Sec. de Est. da Agricultura e do Desenvolvimento Rural	-	4.562.359,85
17301	Empresa de Desenvolvimento Agropecuário de Sergipe	-	2.916.602,04
17302	Companhia de Desenv. de Rec. Hídricos e Irrigação de SE	-	2.198.061,00
18101	Sec. de Est. da Educação	-	53.791.849,26
18201	Fundação Aperipe de Sergipe	-	221.326,62
19105	Sec. de Est. Desenv. Econômico e da Ciência e Tecnologia	-	71.517,72
19201	Junta Comercial de Sergipe	-	118.408,72
19202	Instituto Tecnológico e de Pesquisas do Estado de Sergipe	-	637.472,90
19203	Fundação de Apoio à Pesquisa e a Inov. Tecnológica de SE	-	24.051,92
19301	Cia de Desenvolv. Industrial e de Recursos Minerais de SE	-	517.740,42
19302	Empresa Sergipana de Turismo	-	135.844,18
19402	Fundo Estadual para o Desenvolv. Científico e Tecnológico	-	3.251.917,51
20401	Fundo Estadual de Saúde	-	70.846.578,29
21101	Sec. de Est. da Justiça e de Defesa ao Consumidor	-	3.209.666,03
21401	Fundo Penitenciário do Estado de Sergipe	-	3.656.448,76
22101	Sec. de Est. da Segurança Pública	-	885.227,94
22102	Hospital da Policia Militar	-	215.099,86
22201	Departamento Estadual de Trânsito de Sergipe	-	783.384,60
22401	Fundo Especial para Segurança Pública	-	315.179,89
23101	Corpo de Bombeiros Militar do Estado de Sergipe	-	114.112,07
24113	Sec. de Est. da Inclusão, Assistência e do Desenvolv. Social	-	91.519,21
24202	Fundação Renascer do Estado de Sergipe	-	730.622,31
24401	Fundo Estadual dos Direitos da Criança e do Adolescente	-	1.847,90
24402	Fundo Estadual dos Direitos e Proteção ao Idoso	-	1.848,09
24403	Fundo Estadual de Assistência Social	-	356.747,05
24404	Fundo Estadual de Combate e Erradicação da Pobreza	-	2.640.596,03
25101	Polícia Militar do Estado de Sergipe	-	1.341.445,91
26106	Sec. de Est. da Infraestrutura e do Des. Energ. Sustentável	-	6.143.588,80
26203	Departamento de Infraestrutura Rodoviária de Sergipe	-	3.038.786,25
26301	Companhia Estadual de Habitação e Obras Públicas	-	1.886.436,40
27101	Sec. de Est. da Cultura	-	62.540,34
27401	Fundo Estadual de Desenvolvimento Cultural e Artístico	-	2.720,00
28101	Defensoria Pública Geral do Estado de Sergipe	-	6.414,00
29105	Sec. de Est. da Comunicação Social	-	6.794.672,39
32103	Unidade Técnica de Adm. do Programa Águas de Sergipe	-	802.744,09
32107	Sec. de Est. do Meio Ambiente e dos Rec. Hídricos	-	84.969,19
32201	Administração Estadual do Meio Ambiente	-	239.679,85
32402	Fundo Estadual de Recursos Hídricos	-	20.131,75
36101	Controladoria Geral do Estado	-	71.400,26
37201	Instituto de Previdência dos Servidores do Est. de Sergipe	-	156.188,62
39101	Sec. de Est. do Esporte e do Lazer	-	625.624,16
Sub Total		**-**	**222.601.164,00**
Total Geral			**222.601.164,00**

Quadro 18

Aracaju, 15 de abril de 2018.

Jaelson dos Santos Filho
Gerente-Geral de Contabilidade Pública

Antoniel Barboza Teles
Superintendente de Finanças Públicas

19 - DEMONSTRATIVO DOS SERVIÇOS DA DÍVIDA CONTENDO AS VARIAÇÕES EM RELAÇÃO AO EXERCÍCIO ANTERIOR

Demonstrativo do Serviço da Dívida Pública Contendo as Variações em Relação ao Exercício Anterior									
Tipo da Dívida	Serviço da Dívida (Valor Pago em R$)								
	Amortização			Encargos			Total		
	2016	2017	Variação %	2016	2017	Variação %	2016	2017	Variação %
Fundada Interna *	217.712.677,35	254.599.031,62	116,94%	122.396.764,26	133.640.444,08	109,19%	340.109.441,61	388.239.475,70	114,15%
Fundada Externa	13.598.275,42	16.176.683,75	118,96%	26.169.049,06	25.098.934,41	95,91%	39.767.324,48	41.275.618,16	103,79%
TOTAL	**231.310.952,77**	**270.775.715,37**	**117,06%**	**148.565.813,32**	**158.739.378,49**	**106,85%**	**379.876.766,09**	**429.515.093,86**	**113,07%**

Fonte - GERDIV

* Nota - Incluído o valor dos parcelamentos.

Aracaju, 15 de abril de 2018.

Gimle Cajueiro de Hollanda
Gerente-Geral da Dívida Pública

Antoniel Barboza Teles
Superintendente de Finanças Públicas

D - DEMOSTRATIVOS DO RELACIONAMENTO COM ENTIDADES PÚBLICAS E PRIVADAS

1 - DEMONSTRATIVO DAS TRANSFERÊNCIAS CONSTITUCIONAIS E CONVENIADAS PELO ESTADO C/ AS SOC. DE ECONOMIA MISTA, EMPRESAS PÚBLICAS E FUNDAÇÕES

DEMONSTRATIVO DE DESPESAS COM PESSOAL E ENCARGOS SOCIAIS DAS EMPRESAS E SOCIEDADES DE ECONOMIA MISTA
EXERCÍCIO / 2017

ESPECIFICAÇÃO	R$
. EMDAGRO	57.584.958,99
. COHIDRO	39.491.061,87
. CODISE	15.806.247,37
. EMSETUR	2.647.071,24
. EMGETIS	8.178.521,28
. PRONESE	7.511.912,46
. CEHOP	26.605.064,87
TOTAL	**157.824.838,08**

Aracaju, 15 de abril de 2018.

Eliana de Matos
Gerente-Geral de Controle Financeiro

Antoniel Barboza Teles
Superintendente de Finanças Públicas

2 - DEMONSTRATIVO DE TRANSFERÊNCIA CONSTITUCIONAL AOS MUNICÍPIOS

DEMONSTRATIVO DE TRANSFERÊNCIAS CONSTITUCIONAL AOS MUNICIPIOS
(ICMS/IPVA/IPI-EXPORTAÇÃO/ROYALTIES/CIDE)
EXERCÍCIO 2017

Valores em R$

ESPECIFICAÇÃO	VALOR
1 . Imposto s/Circulação de Mercadorias e Serviços - ICMS	**3.086.346.809,04**
. ICMS	3.028.786.498,02
. Multas e Juros de Mora-ICMS	11.213.271,11
. Receita da Dívida Ativa (Inc.multas e atualização)	28.780.302,28
. Atualização Monetária- ICMS	17.566.737,63
TRANSFERÊNCIA AOS MUNÍCIPIOS (25%)	**771.586.702,08**
2 . IMPOSTO S/A PROPRIEDADE DE VEÍCULOS AUTOMOTORES - IPVA	**217.240.974,11**
. IPVA	207.224.689,36
. Multas e Juros de Mora	4.718.214,15
. Receita da Dívida Ativa (Inc.multas e atualização)	4.787.456,07
. Atualização Monetária	510.614,53
TRANSFERÊNCIA AOS MUNÍCIPIOS (50%)	**108.620.487,06**
3 . IPI - EXPORTAÇÃO	**2.350.129,19**
. IPI - EXPORTAÇÃO	2.350.129,19
TRANSFERÊNCIA AOS MUNICIPIOS (25%)	**587.532,34**
4 . COMPENSAÇÃO FINANCEIRA P/EXTRAÇÃO DO PETRÓLEO,XISTO E GÁS- ROYALTIES	**69.907.259,90**
. Royalties de 5% da Produção	40.959.275,66
. Royalties Excedentes de 5% da Produção	28.947.984,24
TRANSFERÊNCIA AOS MUNICÍPIOS (25% DOS ROYALTIES DE 5%)	**10.239.818,94**
5 . CONTRIB.INTERVENÇÃO DOMÍNIO ECONÔMICO - CIDE	**20.622.548,27**
TRANSFERÊNCIA AOS MUNICIPIOS (25%)	**5.155.637,07**
TOTAL DAS TRANSFERÊNCIAS AOS MUNÍCIPIOS	**896.190.177,49**

Demonstrativo D-6

Aracaju, 15 de abril de 2018.

Eliana de Matos
Gerente-Geral de Controle Financeiro

Antoniel Barboza Teles
Superintendente de Finanças Públicas

3 - Demonstrativo da Participação Societária do Estado nas Empresas, Sociedades de Economia Mista e em Outras Entidades Públicas ou Privadas

DEMONSTRATIVO DA PARTICIPAÇÃO SOCIETÁRIA DO ESTADO
2017

ESPECIFICAÇÃO	SALDO INICIAL EXERCICIO 2017 (1)	APORTE DO ESTADO NO EXERCÍCIO (2)	TOTAL DE INVESTIMENTOS (3 = 1 + 2)	EQUIVALÊNCIA PATRIMONIAL: GANHO NO INVESTIMENTO EQUIVALÊNCIA PATIMONIAL (4)	EQUIVALÊNCIA PATRIMONIAL: PERDA NO INVESTIMENTO EQUIVALÊNCIA PATRIMONIAL (5)	MOVIMENTAÇÃO DA CONTA DESINCORPORAÇÃO DE PARTICIPAÇÃO SOCIETÁRIA (6)	OUTROS INVESTIMENTOS (7)	SALDO FINAL 2017 (8 =3+4-5+6+7)
EMPRESAS ESTATAIS DEPENDENTES (I = A	**-**	**-**	**-**	**245.772,49**	**18.563.617,49**	**18.317.845,00**	**-**	**-**
AÇÕES ORDINÁRIAS (A)	**-**	**-**	**-**	**245.772,49**	**18.563.617,49**	**18.317.845,00**	**-**	**-**
CODISE - Cia. Desenv. Ind. Rec. Min. Sergipe	214.857.750,00	-	214.857.750,00	-	1.474.074,93	-	-	**213.383.675,07**
EMSETUR- Empresa Sergipana de Turismo	12.935.044,95	-	12.935.044,95	-	24.232,99	-	-	**12.910.811,96**
PRONESE - Emp.de Desenv.Sustentável de Sergipe	(914.270,96)	-	(914.270,96)	-	87.782,23	-	-	**(1.002.053,19)**
EMGETIS - Empresa Sergipana de Tecnologia da Informação	(6.274.627,91)	-	(6.274.627,91)	245.772,49	-	-	-	**(6.028.855,42)**
COHIDRO - Cia de Des. Resursos Hídricos e Irrigação de Sergipe	21.475.274,16	-	21.475.274,16	-	-	-	-	**21.475.274,16**
EMDAGRO - Empresa de Desenvolvimento Agrário de Sergipe	(9.406.479,02)	-	(9.406.479,02)	-	11.706.424,32	-	-	**(21.112.903,34)**
CEHOP	137.626.042,70	-	137.626.042,70	-	5.271.103,02	-	-	**132.354.939,68**
(-) Desincorporação de Participação Societária	(370.298.733,92)	-	(370.298.733,92)		-	18.317.845,00	-	**(351.980.888,92)**
EMPRESAS ESTATAIS NÃO DEPENDENTES (II = B + C)	**1.650.797.136,32**	**30.679.789,01**	**1.681.476.925,33**	**956.114,70**	**590.262,42**	**-**	**-**	**1.681.842.777,61**
AÇÕES ORDINÁRIAS (B)	**1.281.996.810,53**	**30.679.789,01**	**1.312.676.599,54**	**956.114,70**	**590.262,42**	**-**	**-**	**1.313.042.451,82**
SERGÁS - Empresa Sergipana de Gás S/A	7.755.849,88	-	7.755.849,88	956.114,70	-	-	-	**8.711.964,58**
BANESE - Banco do Estado de Sergipe	156.609.420,00	-	156.609.420,00	-	-	-	-	**156.609.420,00**
DESO - Cia.de Saneamento de Sergipe	1.110.259.940,65	**30.679.789,01**	1.140.939.729,66	-	590.262,42	-	-	**1.140.349.467,24**
SEGRASE - Serviços Gráficos de Sergipe	7.371.600,00	-	7.371.600,00	-	-	-	-	**7.371.600,00**
AÇÕES PREFERENCIAIS (C)	**368.800.325,79**	**-**	**368.800.325,79**	**-**	**-**	**-**	**-**	**368.800.325,79**
BANESE - Banco do Estado de Sergipe	143.975.123,02	-	143.975.123,02	-	-	-	-	**143.975.123,02**
DESO - Cia.de Saneamento de Sergipe	224.825.202,77	-	224.825.202,77	-	-	-	-	**224.825.202,77**
TOTAL DAS EMPRESAS ESTATAIS (III = D + E + F)	**205.274.176,38**	**-**	**205.274.176,38**	**-**	**-**	**-**	**-**	**205.274.176,38**
AÇÕES ORDINÁRIAS (D)	**12.121,71**	**-**	**12.121,71**	**-**	**-**	**-**	**-**	**12.121,71**
Cia. Ind.de Turismo de Salgado	2,03	-	2,03	-	-	-	-	**2,03**
TELEBRASÍLIA - Telecomunicações de Brasília S/a	11.892,48	-	11.892,48	-	-	-	-	**11.892,48**
TELERGIPE - Telecominicações de sergipe S/A	0,01	-	0,01	-	-	-	-	**0,01**
BNB - Banco do Nordeste do Brasil	227,19	-	227,19	-	-	-	-	**227,19**
AÇÕES PREFERENCIAIS (E)	**27,45**	**-**	**27,45**	**-**	**-**	**-**	**-**	**27,45**
CHESF - Cia. Hidrelétrica do São Francisco	27,45	-	27,45	-	-	-	-	**27,45**
TÍTULOS DIVERSOS (F)	**205.262.027,22**	**-**	**205.262.027,22**	**-**	**-**	**-**	**-**	**205.262.027,22**
Iate Clube de Aracaju	855,68	-	855,68	-	-	-	-	**855,68**
Outras Participações	205.261.171,54	-	205.261.171,54	-	-	-	-	**205.261.171,54**
Total de Outras Participações (IV =III)	**205.274.176,38**	**-**	**205.274.176,38**	**-**	**-**	**-**	**-**	**205.274.176,38**
TOTAL GERAL (V = I + II +IV)	**1.856.071.312,70**	**30.679.789,01**	**1.886.751.101,71**	**1.201.887,19**	**19.153.879,91**	**18.317.845,00**	**-**	**1.887.116.953,99**

Aracaju, 15 de abril de 2018.

Gimle Cajueiro de Hollanda
Gerente-Geral da Dívida Pública

Antoniel Barboza Teles
Superintendente de Finanças Públicas

4 – Relação dos 100 (cem) Maiores Devedores da Fazenda Pública Estadual Inscritos na Dívida Ativa Tributária e não Tributária

GOVERNO DE SERGIPE
SECRETARIA DE ESTADO DA FAZENDA
SUPERINTENDÊNCIA DE GESTÃO TRIBUTÁRIA E NÃO TRIBUTÁRIA

RELATÓRIO DAS ATIVIDADES DESENVOLVIDAS PELA SUPERGEST EM 2017

- Relatório contendo os resultados das medidas adotadas para a cobrança dos 100 (cem) maiores devedores da Fazenda Pública Estadual, inscritos na dívida ativa tributária e não tributária, contendo nome, CNPJ ou CPF, origem e valor da dívida corrigido.

- Com o objetivo de atuar conjuntamente na recuperação dos créditos fiscais e no combate à sonegação fiscal o Poder Judiciário do Estado, o Ministério Público Estadual e o Poder Executivo do Estado estão firmando convênio a fim de estreitar parcerias interinstitucionais que possam ampliar o espectro de efetividade do combate à criminalidade econômica e tributária.

- Com isto, espera-se que a cobrança dos cem maiores devedores do Estado possa ser mais eficiente e eficaz, uma vez que a ação de uma Instituição individualizada acaba não logrando o êxito esperado em relação ao processo de cobrança.

- Além disso, foram firmados entre a SEFAZ e CGU e SEFAZ-SE e TCU acordos de cooperação técnica, respectivamente, num 36 de 2018 e N° 01/2018, cujo o objetivo é a troca de informações para verificar a idoneidade da documentação relativa ao Fisco Estadual utilizada como comprovação da aplicação de recursos federais no Estado de Sergipe.

GOVERNO DE SERGIPE
SECRETARIA DE ESTADO DA FAZENDA
SUPERINTENDÊNCIA DE GESTÃO TRIBUTÁRIA E NÃO TRIBUTÁRIA

RELAÇÃO DOS 100 MAIORES DEVEDORES DO ESTADO EM 31 DE DEZEMBRO DE 2017.

RANK	Identificação	Razão Social	Quant. Processos	Saldo
1	270509984	PETROLEO BRASILEIRO S/A - PETROBRAS	7	980.258.336,51
2	270610804	ITAGUASSU AGRO INDUSTRIAL S/A	57	411.294.277,88
3	270585893	SANTANA AGROINDUSTRIAL LTDA	4	295.398.231,67
4	270918132	H. M. COMERCIAL LTDA	62	101.930.719,10
5	270023135	CERAMICA SANTA MARCIA S/A	28	100.383.003,60
6	270595694	AGRO INDUSTRIAL GRANDE VALE LTDA	10	99.014.528,77
7	270802460	VIEIRA SAMPAIO INDUSTRIA E COMERCIO S/A	9	94.683.114,15
8	271026707	VIA FARMA LTDA	5	89.750.978,53
9	270509186	TELEMAR NORTE LESTE S/A	7	84.969.498,56
10	270546146	FRUTENE INDUSTRIA DE FRUTAS DO NORDESTE	66	81.607.204,12
11	270972854	MEGA FARMA DIST. DE PROD. FARM. HOSPITALAR LTDA	48	69.036.236,98
12	271003685	DISTRIBUIDORA DE PROD.ALIMENTICIOS S.C.J	80	62.533.875,24
13	270009116	OTICA SANTANA LTDA.	11	58.194.535,08
14	270009272	PERNAMBUCANAS INDUSTRIA E COMERCIO S.A	2	57.790.501,49
15	270931570	FRUTISA S/A	12	56.780.659,33
16	270919384	COMPANHIA DE BEBIDAS DAS AMERICAS - AMBEV	11	48.600.857,99
17	270725040	MESBLA LOJAS DE DEPARTAMENTOS S/A	11	48.298.368,71
18	270927824	VIACAO SANTA MARIA LTDA	45	47.276.394,42
19	270000364	BOMFIM EMPRESA SENHOR DO BOMFIM LTDA.	11	46.747.593,93
20	270927832	ROTASUL TRANSPORTES LTDA	37	44.278.601,93
21	270530258	FRUTOS TROPICAIS S/A	4	41.435.077,49
22	271067101	JOSE NILSON OLIVEIRA LIMA	18	40.996.015,28
23	270001760	RIBEIRO CHAVES S/A. INDUSTRIAS	9	37.581.234,90
24	270858970	TELEVISAO CIDADE S/A	30	36.916.316,85
25	270043659	EMPRESA BRAS. DE TELECOMUNICACOES S/A	3	36.492.950,98
26	270006400	FABRICA DE TECIDOS RIACHUELO S/A	10	34.363.246,66
27	271186640	COMERCIAL DE ALIMENTOS COSTA LTDA	17	34.155.297,30
28	270996087	COMERCIAL BARRETO LTDA.	7	33.978.778,20
29	270013890	FLAMA - FABRICA DE LAMINADOS DE MARMORES	20	32.774.578,17
30	271107618	COMERCIAL E DIST DE PROD ALIM SANTOS & PASSOS LTDA	12	32.415.377,32
31	271070668	A FONSECA COMERCIAL LTDA	49	31.514.770,45
32	270628487	COOPEREATIVA SERGIPENSE DE LATICINIOS LT	10	30.274.088,27
33	270922733	DALL EMPREENDIMENTOS E SERVICOS LTDA	18	26.736.972,08
34	270621172	COFARMA COM. E DIST DE PROD FARMAC LTDA	1	25.639.511,26
35	271063351	COMERCIAL BRITO LTDA	34	25.572.944,83
[illegible]	[illegible]	COMERCIAL DE ALIMENTOS SERRANO LTDA	36	24.677.147,56

35	271063351	COMERCIAL BRITO LTDA	36	24.677.147,56
36	271094591	COMERCIAL DE ALIMENTOS SERRANO LTDA	1	23.968.413,26
37	270022651	USINA SANTA CLARA LTDA	7	23.210.794,73
38	270962360	DISTRIBUIDORA DE ALIMENTOS E REP. LTDA	40	21.847.209,46
39	270993177	PEDREIRA RIO DAS PEDRAS LTDA	5	21.322.396,84
40	270039929	VIACAO SAO PEDRO LTDA	11	21.036.117,53
41	271177543	ENGARRAFAMENTO COROA LTDA	39	20.242.284,80
42	271008318	COMERCIAL DE ALIMENTOS PEDRA BRANCA LTDA	31	20.113.655,88
43	270029923	EMPRESA DE TRANSPORTES DE TURISMO LTDA	43	19.837.054,53
44	271078006	JOSE MESSIAS CARDOSO CORREIA	19	19.795.064,87
45	270744770	MUNDO DA CONSTRUCAO LTDA	23	19.574.076,86
46	270972854	MEGA FARMA DIST. DE PROD. FARM. HOSPITAL	13	19.092.474,39
47	271421428	SEVEN DISTRIBUIDORA DE COMBUSTIVEIS LTDA	6	18.972.435,43
48	270541420	A ARAUJO SA ENGENHARIA MONTAGENS	18	18.906.037,48
49	270933255	SERGIPE QUIMICA E SERVICOS LTDA-ME	6	18.558.238,33
50	270803718	SIBRA AQUICULTURA S/A	21	18.080.205,36
51	271126981	MUNDO DOS CEREAIS LTDA-ME	6	17.986.590,54
52	270759360	JOSE LISBOA DOS ANJOS	16	17.728.836,93
53	271088370	EDIVALDO DA SILVA SANTOS	32	17.630.580,89
54	271254416	PETROLEO DO VALLE LTDA	7	17.182.511,13
55	271016817	ARMAZEM IRMAOS CUNHA LTDA	13	17.034.696,29
56	270970690	CONSEIL - LOGISTICA E DISTRIBUICAO LTDA	2	16.607.883,43
57	270508546	CONTEX DO NORDESTE S/A	15	16.568.996,45
58	271069767	A.C.R.M. COMERCIAL LTDA	1	16.376.587,44
59	331608390031	AUTOLATINA BRASIL S.A. - DIVIS' D FORD	10	16.282.839,07
60	271094150	CSI COMERCIAL DE CIGARROS SAO JORGE LTDA	6	15.906.501,77
61	271370343	SEVEN DISTRIBUIDORA DE COMBUSTIVEIS LTDA	27	15.804.484,45
62	271210028	COMERCIAL DE ALIMENTOS COMARA LTDA	39	15.802.116,03
63	271088923	DISTRIBUIDORA DE PRODUTOS ALIMENTICIOS A	9	15.709.793,67
64	270975470	INTERQUIMICA S/A	11	15.311.281,66
65	270889280	LENIRA SANTOS BASTOS & CIA LTDA	32	15.286.970,35
66	271054042	COMERCIAL DE ESTIVAS SANTANA LTDA	4	15.156.344,48
67	270994858	ATHOS FARMA S.A. DIST. DE PRODUTOS FARMACEUTICOS	1	14.941.006,02
68	270767436	EMPRESA ENERGETICA DE SERGIPE S/A - ENER	4	14.615.379,73
69	271393505	ARACAJU COMERCIO DE METAIS EIRELI EPP	1	14.272.376,25
70	270817395	SUPERMERCADO NOSSA SENHORA DA PIEDADE LT	[illegible]	14.224.164,59

70	270817595	SUPERMERCADO NOSSA SENHORA DA PRAIA LTDA	19	14.224.164,59
71	270800123	COMERCIAL SANTO AGOSTINHO LTDA	23	14.174.395,09
72	271016817	DISTRIBUIDORA DE PROD.ALIMENTICIOS VITOR	36	13.998.151,21
73	270837167	FRISUL ALIMENTOS E SERVICOS LTDA	2	13.825.612,96
74	270688480	CONTEX DE SERGIPE S/A	2	13.784.203,27
75	270949739	ESCURIAL EMPREENDIMENTOS LTDA.	12	13.769.559,35
76	271133325	M D DISTRIBUIDORA DE ALIMENTOS LTDA ME	34	13.614.437,91
77	271054468	G. T. CUNHA & CIA. LTDA	1	13.577.451,67
78	270579648	G BARBOSA & CIA LTDA.	4	13.477.770,68
79	270592733	PORTO COMERCIAL LTDA	6	13.284.716,29
80	270988173	DISTRIBUIDORA DE ALIMENTOS ROSA MISTICA LTDA	11	13.000.115,05
81	270013890	FLAMA - FABRICA DE LAMINADOS DE MARMORES S.A.	20	12.715.556,18
82	271033819	VANDETE TAVARES DA MOTA	11	12.658.980,84
83	270913203	GISELMA DOS ANJOS SANTOS	27	12.567.720,89
84	270851909	JOSE CARLOS SANTOS CEREAIS	31	12.448.838,70
85	271091592	JOSE EDSON SANTOS DE JESUS	14	12.337.279,31
86	270511555	PORCINO IRMAOS COMERCIAL LTDA	16	12.289.335,73
87	271077239	JOSE ANDRE MENEZES DA TRINDADE	1	12.195.560,05
88	270917055	TUTI FRUIT DIST DE FRUTAS LTDA	12	11.986.578,97
89	270915338	BETOSUL DISTRIBUIDORA & ATACADISTA LTDA	3	11.873.386,53
90	270558306	PETROBRAS DISTRIBUIDORA S/A	8	11.867.423,23
91	271163330	ALBINADABERCK ANTONIO DOS SANTOS ME	30	11.805.580,25
92	271087510	COMERCIAL NOSSA SENHORA APARECIDA LTDA	3	11.794.204,96
93	270712119	MECAN COMERCIO E SERVICO DE MAQUINAS LTD	8	11.735.139,61
94	270866442	G B FARMA DISTRIBUIDORA FARMACEUTICA LTD	3	11.723.424,65
95	271110139	A. C. LIRA TRANSPORTES LTDA.	2	11.624.384,76
96	270546146	FRUTENE-INDUSTRIA DE FRUTAS DO NORDESTE	1	11.615.432,49
97	270585877	PETROLEO BRASILEIRO S/A - PETROBRAS/FAFEN	1	11.549.816,37
98	270749454	MACRO X COM DE MATERIAIS FOTOSSENSIVEIS	5	11.398.337,44
99	271263717	CEAL - COMERCIO DE ALIMENTOS LTDA-ME	31	11.380.579,18
100	271034270	CEREALISTA SANTANA LTDA		**4.393.418.800,08**

2

E – OUTROS DOCUMENTOS

1 – RELATÓRIO DAS MEDIDAS ADOTADAS PARA REDUZIR A SONEGAÇÃO FISCAL E INCREMENTAR A ARRECADAÇÃO DA RECEITA ESTADUAL

GOVERNO DE SERGIPE
SECRETARIA DE ESTADO DA FAZENDA
SUPERINTENDÊNCIA DE GESTÃO TRIBUTÁRIA E NÃO TRIBUTÁRIA

RELATÓRIO DAS ATIVIDADES DESENVOLVIDAS PELA SUPERGEST EM 2017

Relatório das medidas adotadas para reduzir a sonegação fiscal e incrementar a arrecadação da receita estadual, contendo a indicação dos resultados obtidos.

I.Informações sobre a GERTRIB

- O setor de consultas, responsável pela emissão de pareceres técnicos que versam sobre as dívidas formalmente dirigidas à SEFAZ pelos contribuintes, emitiu 529 pareceres e 122 oficios nesse período;
- O Setor de Termo de Acordo, incumbido de elaborar e prorrogar o prazo de vigência dos Regimes Especiais de Tributação elaborou neste ano 134 novos termos de Acordos e 27 Aditivos;
- O Setor de Legislação Tributária elaborou 158 minutas de normas relacionadas a nossa Legislação.

II. Informações da GERCONT

- Em 2017, dentre as ações concluidas pela Subgerência de Arrecadação – SUBARREC e pela Subgerência de Informações Econômico Fiscais – SUBIEF, destacaram-se as seguintes:

- Desenvolvimento do Sistema de Integração do Cadastro de Contribuintes com a JUCESE. Concluído o módulo de "Cadastro", que permite ao contribuinte fazer seu cadastro em diversos órgãos acessando a internet em uma única página. O contribuinte não mais necessita visitar cada órgão e nem apresentar documentos em todos eles, pois um único acesso lhe permite enviar seus documentos e fazer o cadastro em todos os órgãos que lhe são obrigatórios.

  Ainda em desenvolvimento os módulos de "Alteração Cadastral" e "Baixa Cadastral", com previsão de conclusão em março de 2018.

GOVERNO DE SERGIPE
SECRETARIA DE ESTADO DA FAZENDA
SUPERINTENDÊNCIA DE GESTÃO TRIBUTÁRIA E NÃO TRIBUTÁRIA

Dados referentes à integração do Cadastro de contribuintes:

RELATÓRIO DE CADASTRADO VIA REDESIM
Período do dia 13/09/2017 a 06/12/2017

Quantitativo de Arquivos

Inscrições Geradas	484
Em Análise	104
Com Erro	19
Total	607

Tempo de Atendimentos

Tempo	Qtd.
Menos de 1 dia	332
De 1 a 5 dias	90
De 6 a 15 dias	16
De 16 a 30 dias	55
De 31 a 60 dias	7

Menor tempo	3 minutos
Maior tempo	60 dias

Número de Atendimentos nos CEAC'S:

ARACAJU	175.342
RIO MAR	98.945
ESTÂNCIA	16.325
PROPRIÁ	18.398
GLÓRIA	16.691
LAGARTO	21.945
T.BARRETO	17.648
ITABAIANA	25.648
TOTAL	390.942

GOVERNO DE SERGIPE
SECRETARIA DE ESTADO DA FAZENDA
SUPERINTENDÊNCIA DE GESTÃO TRIBUTÁRIA E NÃO TRIBUTÁRIA

Desenvolvimento de Sistema para informações de Arrecadação:

Levantamento das ações de arrecadação para iniciar as alterações necessárias no "Sistema de Arrecadação Estadual – SAE".

AÇÕES REALIZADAS PELA GERCONT EM 2017	TOTAL
Cadastro de Contribuintes	7.155
Baixa de Inscrição Estadual	1.673
Cancelamento de Inscrição Estadual	161
Outras Solicitações	6.726
Solicitações Deferidas	13.811
Solicitações Indeferidas	1.743

III. Área de Fiscalização de Estabelecimento

- Em 2017, destacaram-se as seguintes ações concluídas na fiscalização de estabelecimentos:

a) Aprimoramento do sistema de fiscalização e auditoria das empresas do ramo de comunicação e energia elétrica no BI (Business Intelligence);

b) Iniciada a implantação do novo modelo do Planejamento e Controle da Ação Fiscal com a contratação de consultoria que desenvolva e implemente o modelo já definido pela SEFAZ;

c) Adotada a metodologia de trabalho de Monitoramento dos Grandes Contribuintes, a qual se traduz no acompanhamento mensal e durante todo o exercício da regularidade fiscal das grandes empresas; consideradas assim aquelas responsáveis pela grande parcela da arrecadação estadual de ICMS;

d) Ações desenvolvidas em conjunto com a Receita Federal do Brasil para fiscalização das empresas do Simples Nacional (confronto notas fiscais emitidas e informações das Administradoras de Cartão de Crédito);

e) Criada força tarefa para a homologação dos milhares de processos de Baixa Cadastral. Neste ano foram deferidos e homologados 11.915 (onze mil, novecentos e quinze) pedidos de Baixa Cadastral no CACESE;

f) Inserido na Legislação Tributária estadual o conceito de Devedores Contumazes, criando a possibilidade de aplicação de Regime Especial de Fiscalização para os contribuintes que se enquadrem nessa situação;

GOVERNO DE SERGIPE
SECRETARIA DE ESTADO DA FAZENDA
SUPERINTENDÊNCIA DE GESTÃO TRIBUTÁRIA E NÃO TRIBUTÁRIA

g) Emissão de portarias para a aplicação de Regime Especial de Fiscalização às empresas com irregularidades fiscais;

h) A tabela a seguir demonstra o resultado das ações realizadas pela área de fiscalização de estabelecimentos:

Números da área de fiscalização de estabelecimentos em 2017

AÇÕES	TOTAL
Auditorias realizadas	1.162
Monitoramentos realizados	386
Diligências realizadas	3.395
Operações Especiais	20
Autos de Infração Lavrados	534
Autos de Infração Quitados	46
Crédito Tributário Lançado	R$ 251.721.460,92
Crédito Tributário Pago	R$ 3.155.875,89

IV. Área de Fiscalização de Trânsito

- As principais ações concluídas de fiscalização de trânsito em 2017 foram:

a) Total abrangência do uso da Nota Fiscal do Consumidor Eletrônica NFC-e, cuja finalidade é ser mais uma opção para a emissão de notas fiscais nas vendas a varejo, reduzindo custos para os contribuintes e aumentando o controle pela SEFAZ;

b) Criada a Unidade de Monitoramento e Análise – UMA, objetivando efetuar o acompanhamento em tempo real das operações de compra e venda de mercadorias pelos contribuintes evitando a prática de fraude e a evasão fiscal;

c) O resultado das ações realizadas pela fiscalização do trânsito de mercadorias no território sergipano em 2017 está consubstanciado na seguinte tabela:

Números da área de fiscalização de trânsito

Ações FISCALIZAÇÃO TRÂNSito	TOTAL
Notas Fiscais Registradas	16.143.087
ICMS Antecipado Gerado	R$ 518.943.353,05
Diligências realizadas	2.583
Autos de Infração Lavrados	6.320
Autos de Infração Quitados	4.170
Crédito Tributário Lançado	R$ 295.761.055,29
Crédito Tributário Pago	R$ 41.337.799,85

GOVERNO DE SERGIPE
SECRETARIA DE ESTADO DA FAZENDA
SUPERINTENDÊNCIA DE GESTÃO TRIBUTÁRIA E NÃO TRIBUTÁRIA

Quadro das principais Operações Especiais de Fiscalização realizadas em 2017

OPERAÇÃO	OBJETIVO	RESULTADO
Fisco Presente	Diligenciar as empresas do interior e da capital do Estado para verificar a ocorrência de irregularidades fiscais	Foram visitadas diversas empresas em vários municípios do Estado contando com a participação de todas as equipes dos Comandos Fiscais, da Central de Operações Estaduais - COE, Polícia Fazendária, DEOTAP e PROCON
Alerta	Ações desenvolvidas em conjunto com a Receita Federal do Brasil para fiscalização das empresas do Simples Nacional (confronto notas fiscais emitidas e informações das Administradoras de Cartão de Crédito)	Para as irregularidades encontradas foram emitidos os Auto de Infração, inclusive o AINF (ambiente da Receita Federal do Brasil)
Cartão de Crédito	Confrontar as informações fornecidas pelas administradoras de cartão de crédito com os dados declarados pelos contribuintes na Escrituração Fiscal Digital – EFD, objetivando a cobrança de diferenças por estes não declaradas.	A operação foi deflagrada no exercício de 2013. A operação em 2017 foi incorporada nos procedimentos de fiscalização de estabelecimento. O crédito tributário levantado por estas ações está diluído no crédito tributário informado das ações realizadas pela GERAF.
Cooperativa de Transportes de Passageiros	Fiscalizar a emissão de documento fiscal (Bilhete de Passagens) pelos prestadores de serviço de transporte de Passageiros	Foi realizada operação de fiscalização com a abordagem dos veículos e orientação quanto à necessidade de emissão do respectivo documento fiscal.
Dias das Mães	Ação realizada nos Shoppings Centers do Estado. Realização de uma série de verificações comuns às diligências de monitoramento fiscais concernente à dados cadastrais, cumprimento da obrigatoriedade de emissão da NFC-e ou do Cupom Fiscal nas vendas efetuadas, uso regular dos equipamentos do tipo (POS) devidamente vinculados aos documentos fiscais.	Para as irregularidades encontradas foram adotadas as seguintes medidas: Auto de Infração e termo de Depósito para as mercadorias recebidas sem nota fiscal; Notificação para reativação imediata do sistema emissor de NFC-e; Notificação para retirada imediata do equipamento POS irregular.
Dia das Crianças	Ação conjunta com o INMETRO/ITPS/PROCON/PM sob a	Para as irregularidades encontradas foram adotadas as seguintes medidas:

GOVERNO DE SERGIPE
SECRETARIA DE ESTADO DA FAZENDA
SUPERINTENDÊNCIA DE GESTÃO TRIBUTÁRIA E NÃO TRIBUTÁRIA

	coordenação do ITPS. Realização de uma série de verificações comuns às diligências de monitoramento fiscais concernente à dados cadastrais, cumprimento da obrigatoriedade de emissão da NFC-e ou do Cupom Fiscal nas vendas efetuadas, uso regular dos equipamentos do tipo (POS) devidamente vinculados aos documentos fiscais.	Auto de Infração e termo de Depósito para as mercadorias recebidas sem nota fiscal; Notificação para reativação imediata do sistema emissor de NFC-e; Notificação para retirada imediata do equipamento POS irregular.
Natal	Ação realizada nos Shoppings Centers do Estado. Realização de uma série de verificações comuns às diligências de monitoramento fiscais concernente à dados cadastrais, cumprimento da obrigatoriedade de emissão da NFC-e ou do Cupom Fiscal nas vendas efetuadas, uso regular dos equipamentos do tipo (POS) devidamente vinculados aos documentos fiscais.	Para as irregularidades encontradas foram adotadas as seguintes medidas: Auto de Infração e termo de Depósito para as mercadorias recebidas sem nota fiscal; Notificação para reativação imediata do sistema emissor de NFC-e; Notificação para retirada imediata do equipamento POS irregular.

V. Informações da IPVA;

Ações desenvolvidas para o IPVA:

1. Inscrição no SERASA e CADIN dos devedores do IPVA;
2. Criação de "Web Service" de comunicado de venda no Detran;
3. Atualizações no sistema relacionadas a isenção deficientes;
4. Reuniões entre área de negócios e Tecnologia para implantação do Conta Corrente IPVA;
5. Desenvolvimento da certidão negativa do IPVA;
6. Reuniões com Detran/Banese para possibilitar o recolhimento de IPVA por cartão de crédito;
7. Reuniões com Detran, Anoreg para possibilitar comunicado de venda através dos cartórios;
8. Estudos para viabilizar lançamento do IPVA na emissão da nota fiscal eletrônica.

Tipo notificação	Quantidade	Valor nominal (R$)	Pendências sanadas	
			Quantidade	Valor (R$)
IPVA	63.493	19.886.724,24	4.437	2.884.168,98

GOVERNO DE SERGIPE
SECRETARIA DE ESTADO DA FAZENDA
SUPERINTENDÊNCIA DE GESTÃO TRIBUTÁRIA E NÃO TRIBUTÁRIA

VI. Informações do ITCMD

- Obtenção de informações da Receita Federal;
- Curso de Avaliação de Imóveis para os auditores.
- Melhora no sistema de notificações dos contribuintes.

VII. Informações da Assessoria da SUPERGEST ;

- No de 2017 estima-se que foram concedidas 950 autorizações para contribuintes reenviarem o Sped Fiscal;
- Atendidos 138 solicitações de informações de contribuintes;
- Realizados vários cursos ministrados por Gestores de Sistemas entre eles: Curso de BI, Cubos, Valor Adicionado, Sped Contábil (solicitação de arquivos), SpedFiscal , Conta Corrente.
- Oito trabalhos sobre impactos na arrecadação.
- Coordenação para o desenvolvimento de vários Sistemas, tais como: SAF, SAE, BI, SAP, NDG, SIC, SIT, IPVA, SPED, NFE...
- Acompanhamento diário da arrecadação de ICMS e acompanhamento Mensal da Arrecadação Total através de emissão de relatórios enviados a Superintendência, A GERPLAF e a Gerência de Arrecadação.
- Homologação de Sistema de predição ou previsão de arrecadação junto a empresa NT Consultoria.
- Desenvolvimento e implantação do Projeto E – Carta junto a Companhia de Correios.
- Participação em reuniões para a discussão e desenvolvimento de novos roteiros de fiscalização.
- Responsável técnico pelo Sistema Auditor Eletrônico na SEFAZ.

7

GOVERNO DE SERGIPE
SECRETARIA DE ESTADO DA FAZENDA
SUPERINTENDÊNCIA DE GESTÃO TRIBUTÁRIA E NÃO TRIBUTÁRIA

RELATÓRIO DAS ATIVIDADES DESENVOLVIDAS PELA SUPERGEST EM 2017

Relatório das medidas adotadas para reduzir a sonegação fiscal e incrementar a arrecadação da receita estadual, contendo a indicação dos resultados obtidos.

Demonstrativo de valores cancelados / baixados na dívida ativa;

CANCELAMENTOS/BAIXAS DÍVIDA ATIVA ANO 2017

MÊS	OUTRAS BAIXAS PROCESSOS	AJUSTE PROCESSOS	OUTRAS BAIXAS PARCEL	AJUSTE PARCEL	TOTAL
JANEIRO	19.316.670,77	9.234,30	25.456.640,16	-10,44	44.782.534,79
FEVEREIRO	28.240.796,58	209.847,22	9.378.443,37	6.240,11	37.835.327,28
MARÇO	11.751.924,40	7.228,51	41.979.330,65	1.334,84	53.739.818,40
ABRIL	11.028.627,70	4.036.972,66	17.047.264,23	397,59	32.113.262,18
MAIO	9.186.548,90	302.711,79	12.301.941,87	665,76	21.791.868,32
JUNHO	9.339.152,98	263.367,57	9.705.305,01	-731,62	19.307.093,94
JULHO	8.488.967,40	49.733,29	7.009.136,11	1.835,90	15.549.671,70
AGOSTO	15.714.432,07	379.186,20	4.320.656,56	4.919,49	20.419.194,32
SETEMBRO	12.236.737,51	81.585,43	3.474.545,50	2.105,92	15.794.974,36
OUTUBRO	29.388.126,56	42.715,99	13.689.834,82	29.004,19	43.149.681,56
NOVEMBRO	35.803.702,73	556.248,44	44.698.026,20	2.701,58	81.060.678,95
DEZEMBRO	118.414.543,94	310.659.398,70	24.566.191,88	2.752,41	453.642.876,93
TOTAL	308.910.231,54	316.598.230,10	213.627.305,36	51.215,73	839.186.982,73

1

GOVERNO DE SERGIPE
SECRETARIA DE ESTADO DA FAZENDA
SUPERINTENDÊNCIA DE GESTÃO TRIBUTÁRIA E NÃO TRIBUTÁRIA

EVOLUÇÃO DA DÍVIDA ATIVA ESTADUAL NO ANO DE 2017

MÊS	VALOR INSCRITO NO MÊS	PAGAMENTOS DIVIDA ATIVA	% RECUPERADO DA DÍVIDA	VALOR ACUMULADO DA DÍVIDA
JANEIRO	64.713.467,68	3.085.100,40	0,05%	6.694.908.200,93
FEVEREIRO	45.103.487,39	2.973.427,09	0,04%	6.763.672.022,93
MARÇO	24.880.028,21	3.362.161,58	0,05%	6.833.847.074,33
ABRIL	485.008.921,20	2.873.504,10	0,04%	7.365.453.501,10
MAIO	119.034.052,44	3.381.854,10	0,05%	7.527.695.301,45
JUNHO	1.102.369,85	2.900.410,85	0,04%	7.561.104.826,33
JULHO	49.843.767,40	3.220.218,66	0,04%	7.665.996.332,40
AGOSTO	13.714.936,73	3.837.053,35	0,05%	7.708.145.295,39
SETEMBRO	20.258.625,17	3.268.694,12	0,04%	7.776.346.272,54
OUTUBRO	15.814.891,80	3.544.987,01	0,05%	7.818.963.848,42
NOVEMBRO	28.587.099,74	4.169.113,44	0,05%	7.868.566.908,69
DEZEMBRO	42.802.405,45	7.693.371,43	0,10%	7.610.353.802,45
TOTAL	910.864.053,06	44.309.896,13	0,58%	

Arrecadação do Refis 2017

Refis 2017		
Refis ICMS - 1ª Fase	R$ 28.779.934,64	LEI: 8.292/2017
Refis ICMS 2ª Fase	R$ 1.710.231,26	LEI: 8.292/2017
Total	R$ 30.490.165,90	
Refis IPVA	R$ 2.020.148,96	LEI: 8.292/2017
Refis ITCMD	R$ 723.965,44	LEI: 8.292/2017

2

2 - DECLARAÇÃO COMPROBATÓRIA, EMITIDA PELA UNIDADE DE RECURSOS HUMANOS DA CASA CIVIL

GOVERNO DE SERGIPE
SECRETARIA DE ESTADO DA CASA CIVIL

DECLARAÇÃO

Em cumprimento ao art. 8º da Resolução nº 167/94, do Tribunal de Contas do Estado de Sergipe, declaramos que o Setor de Pessoal, desta Secretaria, encontra-se com as declarações de Imposto de Renda, Ano Calendário 2016, Exercício 2017, do Governador do Estado de Sergipe, o Senhor **JACKSON BARRETO DE LIMA** e Vice-Governador **BELIVALDO CHAGAS SILVA.**

Aracaju, 06 de abril de 2018

José Carlos Oliveira
Chefe da Subcoordenadoria de Pessoal / SECC

Palácio Augusto Franco | Avenida Adélia Franco, nº 3.305, Grageru | CEP: 49.027-900 | Aracaju/SE
Fone: (79) 3216-8000 | Endereço eletrônico: www.casacivil.se.gov.br

Sistema Processual - TCE/SE

Tribunal de Contas de Sergipe	
PROTOCOLO	
Nº:	2017/068220
Data	Usuário
09/05/2017 07:39	LÊDA MARIA SANTOS PINA

Recibo de Cadastro de Protocolo do Tribunal de Contas do Estado de Sergipe

Órgão Origem: SECRETARIA DE ESTADO DA CASA CIVIL

Tipo de Documento: OFÍCIO

Número Documento: 380/2017

Assunto: OUTRAS PROVIDENCIAS LEGAIS

Descrição: ENCAMINHA A VOSSA EXCELÊNCIA, CÓPIA DA DECLARAÇÃO DE BENS E RENDAS DO EXERCICIO 2017 - ANO CALENDÁRIO 2016, DO GOVERNADOR DO ESTADO SR. JACKSON BARRETO DE LIMA, E DO SECRETÁRIO DE ESTADO-CHEFE DA CASA CIVIL, SR. BELIVALDO CHAGAS SILVA.

Qtd. Arquivos:

Interessado(s):

CPF/CNPJ		
03862232549	JACKSON BARRETO DE LIMA	GOVERNADOR
17456940568	BELIVALDO CHAGAS SILVA	SECRETARIO DE ESTADO
25243845515	ZENÓBIA TORRES DOS SANTOS	DIRETOR

Acompanhe a Tramitação deste protocolo no site www.tce.se.gov.br, na opção Processo e Protocolo.

3 - RELATÓRIO DA CGE REFERENTE À PRESTAÇÃO DE CONTAS DO GOVERNO DO ESTADO DE SERGIPE

CGE - SE
Fls 773
Rubrica

ESTADO DE SERGIPE
CONTROLADORIA-GERAL DO ESTADO

RELATÓRIO DA PRESTAÇÃO DE CONTAS DO GOVERNO DE SERGIPE

PROCESSO:	036.000.00145/2018-9
ENTIDADE:	Governo do Estado de Sergipe
EXERCÍCIO:	2017
AGENTE RESPONSÁVEL:	**Jackson Barreto de Lima**
CPF:	038.622.325-49
CARGO:	Governador do Estado
PERÍODO:	1º/01 a 31/12/2017

Senhor Secretário-Chefe da Controladoria-Geral do Estado,

Apresentamos a Vossa Excelência o resultado dos exames realizados na Prestação de Contas Anual do Governo/2017, consoante determinação da Portaria nº 08/2018, de 02 de março de 2018, conforme segue:

I – ESCOPO DO TRABALHO

O exame da Prestação de Contas do Governo de Sergipe, referente ao exercício/2017, teve por finalidade emitir relatório e certificado de auditoria quanto à regularidade, ou não, dessas Contas Anuais; como também obter razoável grau de certeza quanto à observância dos princípios da legitimidade, economicidade e razoabilidade, cujos trabalhos foram realizados em estrita observância às normas e procedimentos de controle interno aplicável ao serviço público estadual, consoantes disposições da Lei nº 4.320/1964, da Lei Complementar nº 101/2000 (LRF), da Lei Complementar nº 205/2011 (Lei Orgânica do TCE/SE), da Lei Estadual nº 3.630/1995 (Lei Orgânica da Controladoria Geral), da Resolução TCE nº 270/2011 (Regimento Interno do Tribunal de Contas do Estado de Sergipe) e da Instrução Normativa nº 001/CGE/2014.

II – RESULTADOS DOS EXAMES

1 – Orçamento Geral do Estado
1.1 - Do Orçamento

O artigo 150 da Constituição Estadual estabelece que os instrumentos disciplinadores da elaboração, execução e controle do Orçamento Geral do Estado são: o Plano Plurianual, a Lei de Diretrizes Orçamentárias e a Lei Orçamentária Anual, os quais foram autorizados pelos seguintes dispositivos legais, para o exercício de 2017.

✓ **Plano Plurianual (PPA),** para o período de 2016/2019, nos termos da Lei Estadual nº 8.089, de 08 de janeiro de 2016, publicada no Diário Oficial do Estado, em 11 de janeiro de 2016, foram estabelecidos os objetivos, diretrizes e metas para a Administração Pública Estadual em nível macro, abrangendo os programas de manutenção e expansão das ações de Governo.

ESTADO DE SERGIPE
CONTROLADORIA-GERAL DO ESTADO

✓ **Lei de Diretrizes Orçamentárias (LDO),** Lei Estadual nº 8.139, de 28 de julho de 2016, publicada no Diário Oficial do Estado do dia 29 de julho de 2016, que estabelece as metas, prioridades e os critérios para elaboração do Orçamento Geral do Estado, referente ao exercício de 2017;

✓ **Lei Orçamentária Anual (LOA),** compreende o Orçamento Fiscal, da Seguridade Social e de Investimentos, os quais contemplam os programas de Governo para o exercício de 2017, aprovados por meio da Lei Estadual nº 8.170, de 21 de dezembro de 2016, publicada no Diário Oficial do Estado em 05 de janeiro de 2017.

A Lei Orçamentária nº 8.170, de 21 de dezembro de 2016, para o exercício de 2017, atendendo às determinações contidas nos artigos 150 a 156 da Constituição Estadual, estimou as receitas e fixou as despesas, conforme demonstrado na Tabela 1:

TABELA 1				
RECEITA ESTIMADA E DESPESA FIXADA DOS EXERCÍCIOS 2016 E 2017				
Orçamentos	Receita Estimada e Despesa Fixada			Variação %
	2017 (A)	2016 (B)	Diferença (A-B)	
Fiscal/Seguridade Social	8.733.884.317,00	8.290.586.980,00	**443.297.337,00**	**5,35%**

Fonte: LOA nº 8.170/2016

O supracitado Orçamento Anual compreende os Poderes do Estado de Sergipe, seus Órgãos, Fundos, Autarquias e Fundações, instituídas e mantidas pelo Poder Público Estadual, bem como as Empresas Públicas e Sociedades de Economia Mista, em que o Estado, direta ou indiretamente, detém a maioria do capital social com direito a voto, e que não sejam provenientes de participação acionária de pagamento de serviços prestados. Assim, para o Orçamento de Investimentos/2017 das Empresas foi fixado o valor de R$ 60.609.575,00, conforme disposto no artigo 6º da Lei nº 8.170/2016, demonstrado na Tabela 2:

TABELA 2			
DESPESAS DE INVESTIMENTOS: EMPRESAS INDEPENDENTES (EXERCÍCIO/2017)			
Empresas	Recursos de Todas as Fontes		
	Tesouro	Próprios	Total
Banco do Estado de Sergipe S/A	0,00	19.800.000,00	**19.800.000,00**
Companhia de Saneamento de Sergipe	0,00	33.000.000,00	**33.000.000,00**
Sergipe Gás S/A	0,00	6.909.575,00	**6.909.575,00**
Serviços Gráficos de Sergipe	0,00	900.000,00	**900.000,00**
Total Geral	**0,00**	**60.609.575,00**	**60.609.575,00**

Fonte: LOA nº 8.170/2016

CGE - SE
Fls 775
Rubrica

ESTADO DE SERGIPE
CONTROLADORIA-GERAL DO ESTADO

Consoante disposto no Artigo 7º da Lei Orçamentária nº 8.170/2016, para o exercício de 2017, o Poder Executivo foi autorizado a abrir créditos suplementares até o limite de 50% das despesas fixadas, desde que observado o que dispõem os arts. 7º, 40 a 43, da Lei Federal n° 4.320/64.

Ademais, conforme determina o artigo 5º da Lei nº 8.170/2016, a despesa total fixada para 2017 tem como fontes de recursos o Tesouro do Estado, no valor de R$ 5.725.825.907, e outras fontes, no valor de R$ 3.008.058.410, correspondente a 65,56% e 34,44%, respectivamente, do total da despesa fixada.

TABELA 3				
DESPESA AUTORIZADA POR CATEGORIA ECONÔMICA – EXERCÍCIO 2017				
Grupo de Despesa	Tesouro	Outras Fontes	Total	Análise Vertical %
DESPESAS CORRENTES	**5.301.417.320,00**	**2.105.302.750,00**	**7.406.720.070,00**	**84,80%**
Pessoal e Encargos Sociais	3.758.212.688,00	1.365.309.360,00	5.123.522.048,00	58,66%
Juros e Encargos da Dívida	157.044.122,00	0,00	157.044.122,00	1,80%
Outras Despesas Correntes	1.386.160.510,00	739.993.390,00	2.126.153.900,00	24,34%
DESPESAS DE CAPITAL	**409.408.587,00**	**620.572.960,00**	**1.029.981.547,00**	**11,79%**
Investimentos	109.571.835,00	589.880.212,00	699.452.047,00	8,01%
Inversões Financeiras	1.100.000,00	27.000.000,00	28.100.000,00	0,32%
Amortização da Dívida	298.736.752,00	3.692.748,00	302.429.500,00	3,46%
RESERVA (CONTINGÊNCIA E RPPS)	**15.000.000,00**	**282.182.700,00**	**297.182.700,00**	**3,40%**
Total Geral	**5.725.825.907,00**	**3.008.058.410,00**	**8.733.884.317,00**	**100,00%**

Fonte: Artigo 5º, Anexo I, da LOA nº 8.170/2016

Das informações apresentadas na tabela 3, depreende-se que 84,80% das despesas fixadas no orçamento anual de 2017, foram comprometidas com despesas correntes e 11,79% com despesas de capital, de forma que restaram 3,40% para reservas de contingência e RPPS.

O artigo 8º da Lei Orçamentária Anual/2017, autoriza o Poder Executivo Estadual a realizar operações de crédito por antecipação da receita, respeitando o limite previsto na Constituição Estadual.

Ressalta-se, ainda, que o Orçamento do Estado de Sergipe, aprovado pela Lei nº 8.170/2016, compreende também os Orçamentos das Autarquias, Fundações e Fundos, que incluem os recursos decorrentes do Tesouro do Estado e os recursos diretamente arrecadados, assim como os provenientes de outras Fontes, englobando as respectivas Receitas e Despesas.

CGE - SE
Fls 776
Rubrica

1.2 – Dos Créditos Adicionais Abertos

Durante o exercício de 2017, os créditos adicionais foram abertos tendo como principais fontes de recursos as anulações de dotações orçamentárias, fontes estas que não oneram o limite autorizado pelo *caput* do artigo 7º, da Lei nº 8.170, de 21 de dezembro de 2016, conforme disposto no parágrafo primeiro deste artigo.

Restam, portanto, evidências de que os créditos adicionais efetivamente abertos, durante o exercício de 2017, correspondem a 21,58% do orçamento final aprovado pela Lei nº 8.170/2016, os quais foram decorrentes de anulações de dotações, conforme demonstrado na Tabela 4, a seguir:

TABELA 4			
ALTERAÇÕES ORÇAMENTÁRIAS – EXERCÍCIO 2017			
Itens	**Movimentação**	**Valor**	**%**
A	**Orçamento Inicial**	**8.733.884.317,00**	**98,21%**
B	**Créditos Adicionais**	**1.919.412.930,96**	**21,58%**
B.1	**Suplementares**	**1.851.037.853,41**	**20,81%**
B.1.1	Superávit Financeiro	114.294.370,33	1,29%
B.1.2	Excesso de Arrecadação	0,00	0,00%
B.1.3	Anulação de Dotações	1.736.743.483,08	19,53%
B.2	**Especiais**	**68.375.077,55**	**0,77%**
B.2.1	Superávit Financeiro	0,00	0,00%
B.2.2	Excesso de Arrecadação	44.785.000,00	0,50%
B.2.3	Crédito Reaberto	8.700.000,00	0,10%
B.2.4	Anulação de Dotações	14.890.077,55	0,17%
B.3	**Extraordinários**	**0,00**	**0,00%**
C	**Reduções**	**1.760.333.560,63**	**19,79%**
D	**Orçamento Final = (A+B-C)**	**8.892.963.687,33**	**100,00%**

Fonte: Prestação de Contas do Governo – Exercício/2017

2 – Análise da Execução Orçamentária

Do exame do Balanço Orçamentário, às fls. 135 e 136, constatou-se que a Execução Orçamentária da Receita e da Despesa, apresentou um Deficit da ordem de R$ 478.456.370,76, cujo valor foi coberto pelas suplementações orçamentárias realizadas durante o exercício de 2017, conforme autorização na Lei nº 8.170/2016, demonstrado na Tabela 5 a seguir:

CGE - SE
Fls 777
Rubrica

TABELA 5						
BALANÇO ORÇAMENTÁRIO RESUMIDO						
Receitas / Despesas	Receita		Diferença (B-A)	Despesa		Diferença (B-A)
	Previsão Atualizada (A)	Arrecadada (B)		Dotação Atualizada (A)	Realizada (B)	
Corrente	7.679.629.503,02	7.775.470.355,35	95.840.852,33	8.169.774.372,62	7.881.639.206,95	-288.135.165,67
Capital	817.617.143,31	80.941.682,67	-736.675.460,64	452.268.165,59	347.771.072,72	-104.497.092,87
Operações de Crédito/ Refinanciamento	395.300.000,00	160.058.791,18	-235.241.208,82	0,00	0,00	0,00
Reserva de Contingência	0,00	0,00	0,00	0,12	0,00	-0,12
Amortização da Dívida/ Refinanciamento	0,00	0,00	0,00	270.921.149,00	265.516.920,29	-5.404.228,71
Total	**8.892.546.646,33**	**8.016.470.829,20**	**-876.075.817,13**	**8.892.963.687,33**	**8.494.927.199,96**	**-398.036.487,37**
Deficit	417.041,00	478.456.370,76	478.039.329,76	0,00	0,00	**0,00**
Total	**8.892.963.687,33**	**8.494.927.199,96**	**-398.036.487,37**	**8.892.963.687,33**	**8.494.927.199,96**	**-398.036.487,37**

Da análise dessas informações, constata-se que a receita arrecadada, no exercício de 2017, foi inferior à prevista, resultando um deficit de arrecadação da ordem de R$ 876.075.817,13. Quanto à despesa, verificou-se que a dotação orçamentária final no valor de R$ 8.892.963.687,33, foi superior à sua realização efetiva, resultando uma economia orçamentária da ordem de R$ 398.036.487,37.

De acordo com o "Demonstrativo de Evolução da Receita", à fl. 97, identificou-se que, no exercício de 2017, houve aumento da arrecadação da Receita Corrente no valor de R$ 93.824.094,34, que corresponde a 1,22%, comparado ao exercício/2016. Quanto às despesas correntes, verificou-se um acréscimo de R$ 742.878.932,99, equivalente a 10,41%, comparado ao exercício/2016, conforme Comparativo da Despesa Realizada, à fl. 101.

Comparando-se as receitas arrecadadas e as despesas realizadas entre os exercícios de 2017 e 2016, conforme demonstrado na Tabela 6:

TABELA 6				
COMPARATIVO DAS RECEITAS ARRECADADAS COM AS DESPESAS REALIZADAS				
Especificação	2017	2016	Diferença	Variação %
Receitas Correntes	7.775.470.355,35	7.681.646.261,01	93.824.094,34	1,22%
(-) Despesas Correntes	7.881.639.206,95	7.138.760.273,96	742.878.932,99	10,41%
Deficit Corrente	**-106.168.851,60**	**542.885.987,05**	**-649.054.838,65**	**-119,56%**
Receitas de Capital	80.941.682,67	35.340.566,96	45.601.115,71	129,03%
(-) Despesas de Capital	347.771.072,72	412.212.167,96	-64.441.095,24	-15,63%
Deficit de Capital	**-266.829.390,05**	**-376.871.601,00**	**110.042.210,95**	**-29,20%**
DÉFICIT / SUPERÁVIT	**-372.998.241,65**	**166.014.386,05**	**-539.012.627,70**	**-324,68%**

Fonte: Prestação de Contas do Governo – Exercícios 2016 e 2017

CGE - SE
Fls. 778
Rubrica

Do exame das informações da Tabela 6, verifica-se que houve um Deficit de **R$ 372.998.241,65,** no exercício de 2017, enquanto no exercício de 2016 ocorreu um Superavit no valor de **R$ 166.014.386,05,** configurando-se uma redução de **324,68%** em relação ao exercício de 2016.

3 – Análise da Gestão Financeira

O Balanço Financeiro do exercício/2017, conforme dispõe o artigo 103 da Lei nº 4.320/64, evidencia as receitas e despesas orçamentárias, bem como os recebimentos e pagamentos de natureza extra-orçamentária e os saldos do exercício/2016 e os que se transferem para o exercício/2017.

Dessa forma, o Balanço Financeiro/2017 do Estado de Sergipe apresenta, sinteticamente, as informações demonstradas na Tabela 7, a seguir:

TABELA 7			
BALANÇO FINANCEIRO			
Especificação	2017 (A)	2016 (A)	Variação % (A-B)/B
Receita Orçamentária	8.016.470.829,20	7.840.421.430,20	2,25%
Transferências Financeiras Recebidas	6.722.556.188,82	6.462.572.329,15	0,00%
Recebimentos Extraorçamentários	11.318.738.329,16	29.497.566.374,97	38,37%
Saldo Financeiro do exercício anterior	670.419.175,53	666.529.527,77	0,58%
Total Geral	**26.728.184.522,71**	**44.467.089.662,09**	**-39,89%**
Despesa Orçamentária	8.494.927.199,96	7.777.070.797,38	9,23%
Transferências Financeiras Concedidas	6.722.556.188,82	6.462.572.329,15	0,00%
Pagamentos Extraorçamentários	10.693.104.838,79	29.557.027.360,03	-63,82%
Saldo Financeiro p/exercício seguinte	817.596.295,14	670.419.175,53	21,95%
Total Geral	**26.728.184.522,71**	**44.467.089.662,09**	**-39,89%**

Fonte: Prestação de Contas do Governo – Exercício/2017

Do exame do Balanço Financeiro, à fl. 141, apresentado pela Secretaria de Estado da Fazenda, constatou-se que o somatório das receitas orçamentárias com as receitas extra-orçamentárias foi superior ao somatório das despesas orçamentárias com as extra-orçamentárias, gerando um resultado positivo da execução financeira no valor de R$ 147.177.119,61.

Nos Anexos I e II deste Relatório, demonstra-se as origens das receitas, bem como as aplicações em despesas correntes e de capital do Poder Executivo e dos demais Poderes no exercício/2017.

CGE - SE
Fls 779
Rubrica

Comparando-se as despesas realizadas do "Poder Executivo", no exercício/2017, com as despesas do exercício/2016, conforme se observa no Anexo II deste Relatório, destaca-se as seguintes variações:

a) Aumento das despesas com "Juros e Encargos da Dívida" em 6,85%, e de "Outras Despesas Correntes" em 4,46%; que correspondem ao valor total de R$ 93.429.941,11;

b) Com relação às despesas com "Pessoal e Encargos Sociais", verificou-se que houve um "aumento significativo" em 2017, cujo percentual foi de 14,13%, que corresponde ao valor de R$ 607.834.469,79.

c) Redução das despesas de capital, subgrupo "Investimentos" da ordem de 17,86%, o equivalente a R$ 64.582.864,74.

Em relação aos demais Poderes, constatou-se que as despesas do Poder Legislativo diminuíram em 38,84%, enquanto as despesas do Poder Judiciário aumentaram em 31,56%, em relação às do exercício/2016. Entretanto, não há no processo de Prestação de Contas/2017 elementos suficientes que possibilitem um detalhamento da variação das despesas 2016/2017 desses Poderes.

Para melhor visualização do comportamento das receitas e despesas correntes do Estado de Sergipe, apresenta-se a seguir o demonstrativo com a evolução anual dos valores nominais apurados pela Secretaria de Estado da Fazenda.

TABELA 8						
EVOLUÇÃO DAS RECEITAS E DESPESAS CORRENTES						
	2013	2014	2015	2016	2017	Variação %
Receitas	8.022.225.086,69	8.589.027.120,06	9.070.195.529,60	7.681.646.261,01	7.775.470.355,35	**-3,08%**
Despesas	6.188.209.086,41	6.703.382.520,66	6.917.455.119,83	7.138.760.273,96	7.881.639.206,95	**27,37%**
Saldo	**1.834.016.000,28**	**1.885.644.599,40**	**2.152.740.409,77**	**542.885.987,05**	**-106.168.851,60**	**24,29%**

Fonte: Prestação de Contas do Governo – Exercício/2017

De acordo com a Tabela 8, Comparando-se as Receitas Correntes e as Despesas Correntes no exercício/2017, em relação ao exercício/2013, destaca-se as seguintes variações:

a) Redução dos valores das "Receitas Correntes", nos últimos cinco anos, pois em 2013, o valor era de R$ 8.022.225.086,69, passando para R$ 7.775.470.355,35, em 2017, cujo percentual foi de-3,08%;

b) Aumento dos valores das "Despesas Correntes", nos últimos cinco anos, pois em 2013, o valor era de R$ 6.188.209.086,41, passando para R$ 7.881.639.2016,95, em 2017, cujo percentual foi de 27,37%.

Analisando a composição das Receitas Correntes do Estado de Sergipe em 2017, que representam 96,99% da Receita Total, verifica-se que a principal arrecadação estadual é proveniente das Transferências Correntes que, no exercício/2017, atingiu o percentual de 46,78% da Receita Total. Em seguida, aparecem as Receitas Tributárias, com um percentual de 30,65%, conforme demonstrado no Anexo I, deste Relatório. No gráfico a seguir, estão demonstradas as receitas correntes e de capital arrecadada, incluindo-se as deduções para o FUNDEB, pelo Estado de Sergipe, durante os períodos de 2013 a 2017:

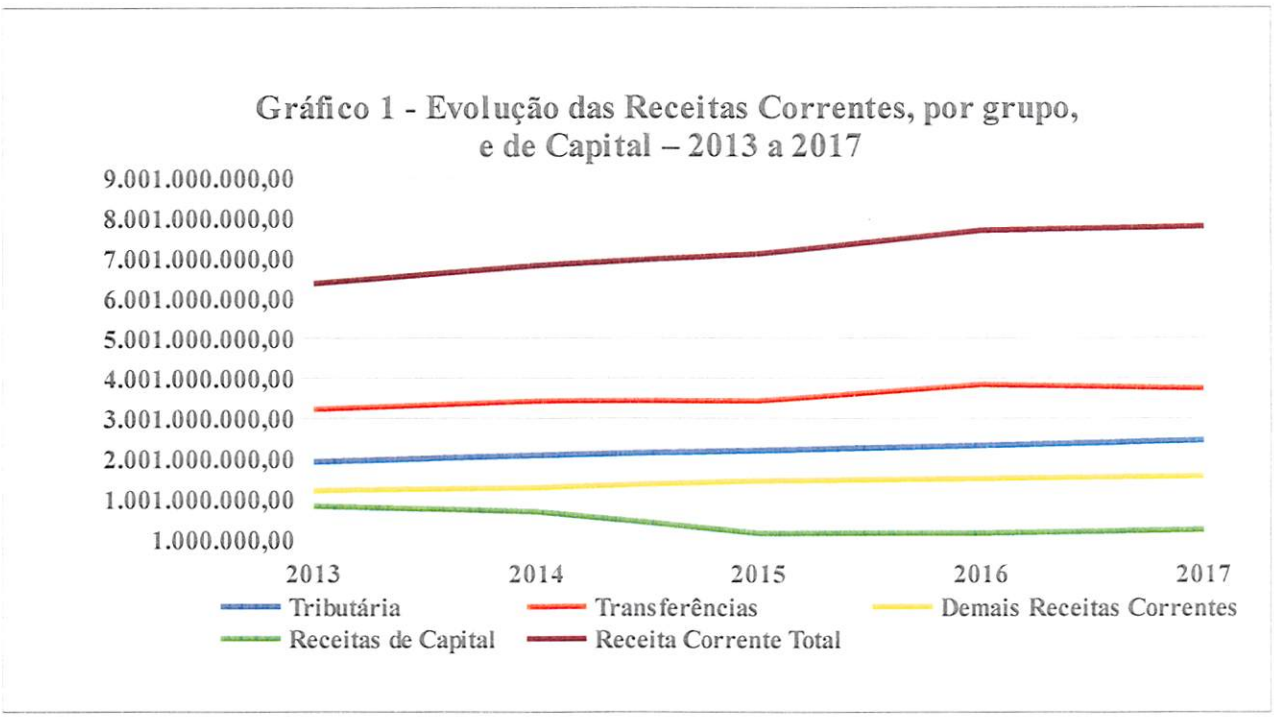

Fonte: Prestação de Contas do Governo/2017

Quanto às Despesas Correntes do Estado de Sergipe, constatou-se o aumento da participação das despesas com Pessoal e Encargos Sociais, no Poder Executivo, alcançando no exercício/2017 o valor de R$ 4.908.762.741,47, que corresponde a 57,78% do total da despesa, conforme Anexo II, deste Relatório.

Ademais, constatou-se o aumento da participação das despesas com Pessoal e Encargos Sociais, nos poderes executivo, legislativo e judiciário, alcançando no exercício/2016 o valor total de R$ 5.521.939.845,46, que corresponde a 65,00% do total da despesa, conforme Gráfico 2:

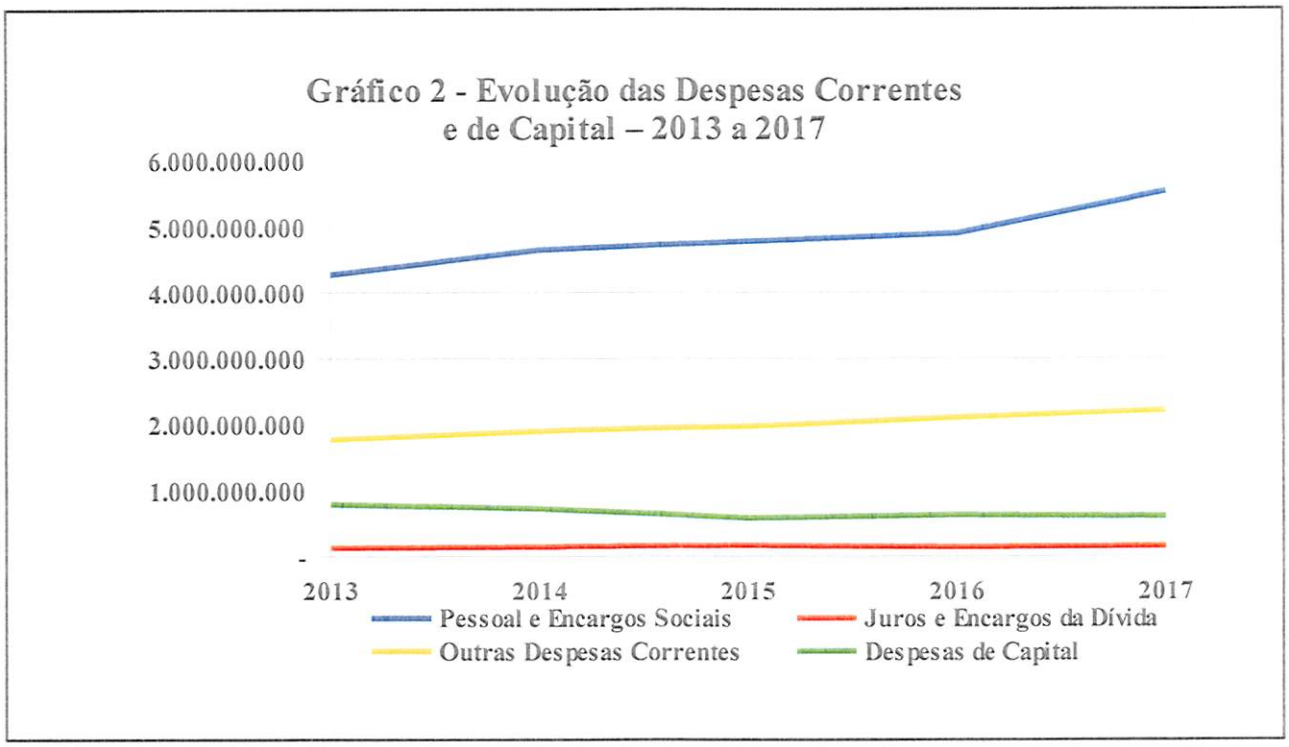

Fonte: Prestação de Contas do Governo/2017

Ressalta-se que, em face de sua relevância, o exame quanto à observância dos limites constitucionais e legais serão tratados no item "5", deste Relatório.

4 – Análise da Gestão Patrimonial

A dinâmica patrimonial que se materializa por meio das Variações Patrimoniais Aumentativas e Diminutivas, consignadas na Demonstração das Variações Patrimoniais, à fl. 151, apresentou um Resultado Patrimonial negativo de R$ 246.144.021,14.

TABELA 9

DEMONSTRATIVO DO SALDO PATRIMONIAL – 2017

Resultado das Variações Patrimoniais (A)	Resultados Acumulados (conta 2.3.7.0.0.00.00) (B)	Resultados Acumulados (C)=(A-B)	Reservas de Capital + Reservas de Lucros + Demais Reservas (D)	Patrimônio Social e Capital Social (E)	Saldo Patrimonial (C+D+E)
-246.144.021,14	361.450.268,76	115.306.247,62	250.356.159,55	1.254.421.128,20	1.620.083.535,37

Fonte: Prestação de Contas do Governo/2017

ESTADO DE SERGIPE
CONTROLADORIA-GERAL DO ESTADO

De acordo com as informações da Tabela 9, verifica-se que o Resultado Patrimonial no valor de R$ (246.144.021,14) apurado das Variações Patrimoniais/2017, adicionado aos Resultados Acumulados no valor de R$ 361.450.268,76, obteve-se os Resultados Acumulados da ordem de R$ 115.306.247,62 no exercício/2017, que adicionado ao valor das Reservas de R$ 250.356.159,55, e ao valor do Patrimônio Social e Capital Social de R$ 1.254.421.128,20, resultou em um Saldo Patrimonial de R$ 1.620.083.535,37, conforme Quadro dos Ativos e Passivos Financeiros e Permanentes (Lei nº 4.320/1964), à fl.147, e Balanço Patrimonial, às fls. 145 e 146.

Ressalta-se que o valor de R$ 361.450.268,76, referente aos Resultados Acumulados foi extraído da conta 2.3.7.0.0.00.00, do Relatório Balancete Contábil emitido pelo sistema i-gesp/SEFAZ.

4.1 – Do Balanço Patrimonial

O Balanço Patrimonial evidencia a situação estática patrimonial do Estado de Sergipe, em 31 de dezembro de 2017, cuja estrutura está dividida em três partes, a saber: Grupo do Ativo e Grupo do Passivo e Patrimônio Líquido, cuja função é demonstrar a posição dos elementos patrimoniais ao final do exercício financeiro.

Tendo por base as informações contidas no Balanço Patrimonial, às fls. 145 e 146, sinteticamente demonstradas na Tabela 10, evidenciamos alguns comentários, a seguir:

Tabela 10			
Balanço Patrimonial			
Especificação	**2017**	**2016**	**Variação %**
Ativo			
Ativo Circulante	**1.500.183.527,68**	**1.310.905.172,13**	**14,44%**
Caixa e Equivalente de Caixa	733.622.284,06	606.744.289,95	20,91%
Créditos a Curto Prazo	714.062.879,00	668.193.173,60	6,86%
Estoques	46.094.768,95	34.313.670,43	34,33%
VPD pagas antecipadamente	6.403.595,67	1.654.038,15	287,15%
Ativo Não Circulante	**5.461.887.663,61**	**5.809.248.834,07**	**-5,98%**
Realizável a Longo Prazo	1.294.997.238,64	1.874.560.682,12	-30,92%
Investimentos	1.887.116.953,99	1.856.071.312,70	1,67%
Imobilizado	2.272.695.259,41	2.075.126.121,52	9,52%
Intangível	7.078.211,57	3.490.717,73	102,77%
Total Ativo	**6.962.071.191,29**	**7.120.154.006,20**	**-2,22%**
Passivo			
Passivo Circulante	1.628.237.502,47	791.019.064,83	105,84%
Passivo Não Circulante	3.713.750.153,45	3.874.552.955,21	-4,15%
Patrimônio Líquido	1.620.083.535,37	2.454.581.986,16	-34,00%
Total Passivo	**6.962.071.191,29**	**7.120.154.006,20**	**-2,22%**

Fonte: Prestação de Contas do Governo/2017

CGE - SE
Fls 783
Rubrica

4.1.1. Do Ativo

4.1.1.1. Do Disponível

O Disponível consolidado, no valor de R$ 733.622.284,06, contabilizado na conta "Caixa e Equivalente de Caixa", do Ativo Circulante, do Balanço Patrimonial, fl. 145, corresponde aos saldos bancários, em 31 de dezembro de 2017, pertencentes às Secretarias, às Autarquias, às Fundações de Direito Público, aos Fundos, às Empresas Públicas e Sociedades de Economia Mista dependentes, bem como aos Poderes Legislativo e Judiciário do Estado de Sergipe, conforme Anexo III, deste Relatório, distribuído da seguinte forma:

a) O valor total de R$ 436.450.562,60, refere-se ao somatório dos saldos depositados em "Bancos Conta Movimento", de cada Poder, assim distribuído: R$ 200.799.640,42 corresponde ao saldo da conta movimento do Poder Judiciário, R$ 77.019,74 do Poder Legislativo (Assembleia Legislativa, TCE e FMT) e R$ 235.573.902,84 do Poder Executivo, às fls. 668 a 672.

b) O valor de R$ 3.848.344,01, refere-se à Conta Única Banese, à fl. 667; o valor de R$ 293.323.271,62, refere-se às Aplicações Financeiras, à fl. 675, e o valor de R$ 105,83, refere-se a conta 1.1.1.1.1.30.01-Bancos Recursos Vinculados ou Bloqueados, extraído do Relatório do Balancete Contábil emitido pelo sistema i-gesp/SEFAZ, totalizando o valor de R$ 297.171.721,46.

Do exame dos extratos das contas bancárias, do mês de dezembro/2017 e suas respectivas Conciliações, às fls. 643 a 663 e 630 a 649, respectivamente, constatamos que os saldos bancários, encontram-se devidamente atualizados, cuja exatidão ficou evidenciada pela conciliação das contas com os respectivos extratos, conforme o "Demonstrativo Sintético da Conciliação Bancária das Contas Correntes e de Aplicação Financeira Pertencentes ao Tesouro Estadual", à fl. 629. Ressalta-se que o saldo total no valor de R$ 38.416.206,69, registrado no referido demonstrativo, se refere ao somatório dos saldos das contas bancárias pertencentes ao Tesouro Estadual, cujo valor se encontra inserido no "Demonstrativo Consolidado da Conta – Aplicações Financeiras", à fl. 675.

4.1.1.2.Dos Créditos a Curto Prazo

O total dos Créditos a Curto Prazo registrado no Ativo Circulante, do Balanço Patrimonial, à fl.145, no valor de R$ 714.062.879,00, em 31/12/2017, foi decorrente do somatório dos valores de R$ 343.413.659,39 e de R$ 370.748.219,61, referentes aos saldos dos créditos a curto prazo e dos investimentos e aplicações temporárias a curto prazo, respectivamente. Em relação ao exercício/2016, verifica-se que houve um acréscimo de R$ 45.869.705,40, equivalente a 6,86%.

Registra-se que o total de R$ 343.413.659,39, referente ao saldo dos créditos a curto prazo encontra-se demonstrado no "Demonstrativo dos Créditos – Curto Prazo", o qual faz parte das Notas Explicativas, à fl.621. No entanto, com relação ao valor de R$ 370.748.219,61, referente ao saldo dos investimentos e aplicações temporárias a curto prazo, não consta a documentação comprobatória tampouco justificado em Notas Explicativas.

Desse total, destaca-se o saldo da conta "Devedores do Órgão", à fl.683, no valor de R$ 30.346.153,01, que se encontra inserido no total dos Créditos a Curto Prazo equivalente a 4,25%, conforme demonstrado na Tabela 11:

Tabela 11	
Demonstrativo do Saldo da Conta Devedores do Órgão	
Especificação	**Valor**
CRÉDITOS DO IPESAÚDE	28.867.307,73
CONVÊNIO DE CESSÃO PESSOAL	1.478.845,28
Total do Saldo em 31 de dezembro de 2017	**30.346.153,01**

Fonte: Prestação de Contas Exercício/2017

4.1.1.3. Dos Estoques

O saldo do almoxarifado, em 31/12/2017, no valor de R$ 46.094.768,95, contabilizado na conta "Estoques" do Ativo Circulante, do Balanço Patrimonial, à fl.145, confere com o saldo do almoxarifado registrado no "Demonstrativo da Conta de Estoques", à fl.711. Em relação ao exercício/2016, verifica-se que houve um acréscimo de R$ 11.781.098,52, equivalente a 34,33%.

4.1.1.4. Do Ativo Realizável a Longo Prazo

O Ativo Realizável a Longo Prazo, em 31/12/2017, registrado no Ativo Não Circulante, do Balanço Patrimonial, atingiu o valor de R$ 1.294.997.238,64, à fl. 145; que confere com o total registrado no "Demonstrativo da conta Créditos", à fl.715. Em relação ao exercício/2016, verifica-se que houve um acréscimo de R$ 579.563.443,48, equivalente a 30,92%.

De acordo com o "Demonstrativo da Conta Créditos", à fl. 715, o valor da "Dívida Ativa" do Governo do Estado registrado em 31/12/2017, é de R$ 7.615.298.245,06, que deduzido da "Provisão para Perda da Dívida Ativa" no valor de R$ 6.701.483.303,84, chega-se ao valor contábil líquido de R$ 913.814.941,22, que representa 70,57% do total dos créditos a longo prazo.

CGE - SE
Fls 785
Rubrica

4.1.1.5. Dos Investimentos

O saldo dos Investimentos, em 31/12/2017, registrado no Ativo Não Circulante, do Balanço Patrimonial, no valor de R$ 1.887.116.953,99, confere com o valor registrado no "Demonstrativo da Participação Acionária do Estado", à fl.749. Em relação ao exercício/2016, verifica-se que houve um acréscimo de R$ 31.045.641,39, equivalente a 1,67%.

Os investimentos correspondem à participação do Estado no Capital de Sociedades; conforme o "Demonstrativo da Participação Societária do Estado/2017, à fl. 749, as transferências ocorridas no exercício/2017, a título de participação acionária, foram destinadas à empresa estatal DESO, no valor de R$ 30.679.789,01.

Ademais, observa-se que houve um decréscimo de 17,80% das transferências a título de participação acionária no valor de R$ 6.644.224,51, em relação ao exercício/2016, conforme Tabela 12:

Tabela 12				
Transferências a Título de Participação Acionária				
INVESTIMENTOS	TRANSFERÊNCIA EFETUADA 2017	TRANSFERÊNCIA EFETUADA 2016	DIFERENÇA	VARIAÇÃO %
Participação Acionária	30.679.789,01	37.324.013,52	**-6.644.224,51**	-17,80%

Fonte: Prestação de Contas Exercício 2017

4.1.1.6. Do Imobilizado e Intangível

O somatório dos saldos do imobilizado e do Intangível, em 31/12/2017, registrados no Ativo Não Circulante do Balanço Patrimonial, à fl.145, atingiu o valor de R$ 2.279.773.470,98, que confere com o saldo total registrado no "Demonstrativo da Conta Bens Imóveis, Móveis e Intangíveis", à fl. 707.

4.1.1.7. Da Receita e dos Cancelamentos/Baixas da Dívida Ativa

O Demonstrativo da "Receita da Dívida Ativa", à fl. 699, registra o valor de R$ R$ 44.257.032,72, enquanto o "Demonstrativo de Pagamentos da Dívida Ativa", à fl. 704, registra o valor de R$ 44.309.896,13, configurando-se a diferença de R$ 52.863,41, sem que tenha sido justificado em Notas Explicativas.

Ademais, verifica-se que o "Demonstrativo de Valores Cancelados/Baixados na Dívida Ativa", à fl. 703, registra que houve cancelamentos/baixas da dívida ativa no exercício de 2017 no valor total de R$ 839.186.982,73, ou seja, superior ao valor recebido, sem que tenha sido justificado em Notas Explicativas.

CGE - SE
Fls 786
Rubrica

4.1.2. Do Passivo

4.1.2.1. Da Dívida Fundada Interna e Externa

Os saldos devedores das dívidas fundadas interna e externa, registrados no "Demonstrativo da Dívida Fundada Interna e Externa", à fl. 727, nos valores de R$ 2.158.415.129,29 e R$ 709.097.254,96, respectivamente, encontram-se inseridos no Passivo Circulante e Não Circulante do Balanço Patrimonial, à fl. 146.

Ressalta-se que no "Demonstrativo da Dívida Fundada Interna e Externa", à fl. 727, consta o valor total de R$ 160.058.791,18, referente as parcelas liberadas da seguinte forma: Dívida Fundada Interna R$ 97.543.869,75 e Dívida Fundada Externa R$ 62.514.921,43. Sendo que o total da Dívida Fundada Interna, refere-se à liberação de parcelas de Operações de Créditos firmada junto à Caixa Econômica Federal no valor de R$ 75.729.118,26 e BNDS no valor de R$ 21.814.751,49.

Por sua vez, o Parcelamento de Débitos atingiu o valor de R$ 64.367.732,29, à fl. 727, inferior ao registrado no exercício de 2016 em 42,07%, conforme demonstrado na Tabela 13:

Tabela 13			
Demonstrativo de Parcelamentos de Débitos			
ESPECIFICAÇÃO	2017	2016	VARIAÇÃO %
PIS / PASEP	51.217.647,32	55.665.048,29	-7,99%
INSS	4.947.570,24	38.256.923,43	-87,07%
OUTROS PARCELAMENTOS	8.202.514,73	17.196.844,74	-52,30%
TOTAL DOS PARCELAMENTOS	64.367.732,29	111.118.816,46	-42,07%

Fonte: Prestação de Contas Exercício 2017

4.1.2.2 . Dos Precatórios

De acordo com o "Demonstrativo de Precatórios", à fl. 451, o valor dos Precatórios Judiciais é de R$ 1.049.745.066,75, o qual se encontra inserido na subconta "Obrigações Trabalhistas Previdenciárias e Assistenciais a Pagar L/P", do Passivo Não Circulante do Balanço Patrimonial, à fl. 146, que corresponde a 28,27% do total do Passivo Não Circulante.

4.1.3. Do Saldo Patrimonial

O Saldo Patrimonial no valor de R$ 1.620.083.535,37, referente ao exercício/2017, constante no Quadro dos Ativos e Passivos Financeiros e Permanentes (Lei nº 4.320/1964), à fl.147, confere com o valor do Patrimônio Líquido registrado no Balanço Patrimonial, à fl. 146, no valor de R$ 1.620.083.535,37, que corresponde a 23,27% do total do Ativo.

4.1.4. Dos saldos dos Bens Móveis, Imóveis e Intangíveis

Os saldos dos bens imóveis, móveis e intangíveis do Estado foram apresentados sinteticamente no "Demonstrativo das Contas de Bens Imóveis, Móveis, e Intangíveis," à fl. 707, e registrou os valores dos bens imóveis de R$ 1.470.425.086,68 (deduzido da depreciação acumulada) e bens móveis de R$ 802.270.172,73 (deduzido da depreciação, amortização e exaustão acumulada), cujo os referidos saldos encontram-se registrados no subgrupo do "Imobilizado", e os bens intangíveis no valor de R$ 7.078.211,57 (deduzido da amortização acumulada-softwares) que confere com o valor contabilizado no subgrupo Intangível, do Ativo Não Circulante, do Balanço Patrimonial, à fl. 145, conforme demonstrado na Tabela 14, a seguir:

Tabela 14			
Demonstrativo dos Saldos dos Bens do Estado em 31/12/2017			
ESPECIFICAÇÃO	**MÓVEL**	**IMÓVEL**	**INTANGÍVEL**
VALOR BRUTO	894.750.712,11	1.473.120.434,34	8.268.975,57
DEPRECIAÇÃO (-)	92.168.787,41	2.695.347,66	0,00
AMORTIZAÇÃO (-)	254.091,97	0,00	1.190.764,00
EXAUSTÃO (-)	57.660,00	0,00	0,00
VALOR LIQUIDO EM 31/12/2017	**802.270.172,73**	**1.470.425.086,68**	**7.078.211,57**

Fonte: Prestação de Contas Exercício 2017

4.1.5. Da Demonstração da Variação do Almoxarifado

O saldo do almoxarifado, em 31/12/2017, registrado no Demonstrativo da Conta Estoques, à fl.711, no valor de **R$ 46.094.768,95,** foi superior ao saldo do almoxarifado em **31/12/2016**, em **34,33%**, conforme demonstrativo da Variação do Almoxarifado, demonstrado na Tabela 15, por Poder:

Tabela 15			
Demonstrativo da Variação do Almoxarifado			
PODER	**SALDO FINAL 2017 (A)**	**SALDO FINAL 2016 (B)**	**VARIAÇÃO % (A–B)/B**
Judiciário	11.827.294,75	8.561.480,50	**38,15%**
Legislativo	571.502,85	557.233,92	**2,56%**
Executivo	33.695.971,35	25.194.956,01	**33,74%**
TOTAL	**46.094.768,95**	**34.313.670,43**	**34,33%**

Fonte: Prestação de Contas Exercício 2017

CGE - SE
Fls 788
Rubrica

4.2 – Do Balanço Financeiro

Nos Recebimentos Extraorçamentários está registrado o valor de R$ 222.601.164,00, à fl. 141, que corresponde à "Inscrição de Restos a Pagar processados/2017", com a devida cobertura financeira, em obediência ao que determina o artigo 42 da Lei Complementar nº 101/2000 (Lei de Responsabilidade Fiscal), que confere com o valor da inscrição de Restos a Pagar/2017 registrado no "Demonstrativo da Inscrição em Restos a Pagar", à fl. 731.

Da análise do Resultado Financeiro com base no Quociente de Restos a Pagar Inscritos, verifica-se que a participação dos Restos a Pagar em relação a sua Despesa Orçamentária no exercício/2017 foi de 2,62%, indicando que a maior parte das despesas executadas foram pagas no respectivo exercício financeiro, senão vejamos no gráfico a seguir:

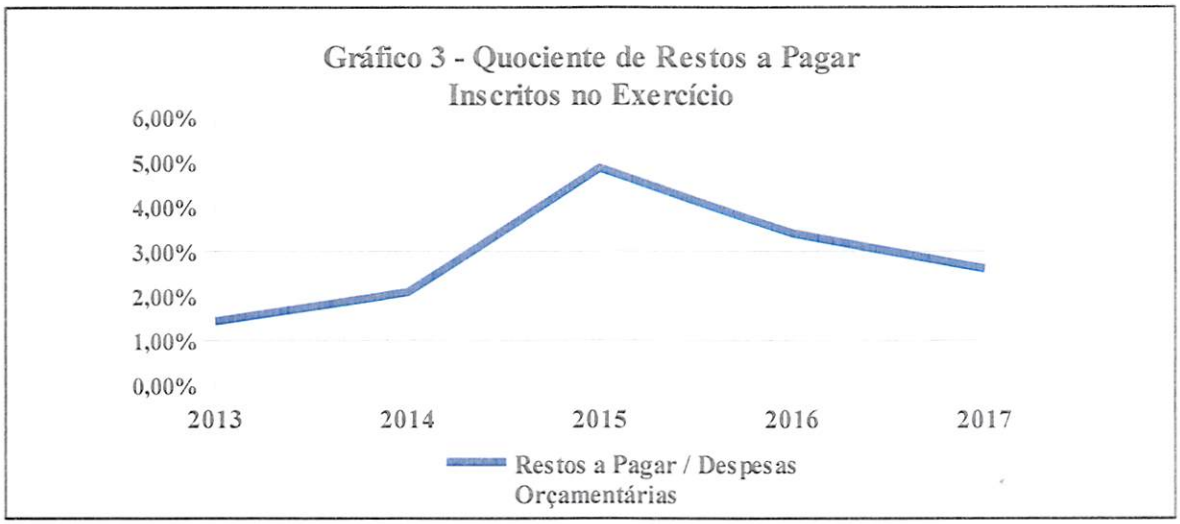

Fonte: Prestação de Contas/2017

Constatou-se, ainda, que em 2016 foram inscritas em Restos a Pagar o valor de R$ 264.993.578,58, sendo que em 2017 houve um decréscimo passando para o valor de R$ 222.601.164,00, conforme demonstrado na Tabela 16:

Tabela 16					
Restos a Pagar Inscritos e Despesa Orçamentária do Período de 2013 a 2017					
	2013	2014	2015	2016	2017
Restos a Pagar Inscritos	100.047.585,45	155.515.319,75	365.557.811,98	264.993.578,58	222.601.164,00
Despesas Orçamentárias	6.988.829.654,20	7.438.093.503,84	7.509.075.204,00	7.777.070.797,38	8.494.927.199,96
Restos a Pagar / Despesas Orçamentárias	1,43%	2,09%	4,87%	3,41%	2,62%

Fonte: Prestação de Contas Exercício 2017

CGE - SE
Fls 789
Rubrica

4.3 – Das Variações Patrimoniais

O Demonstrativo das Variações Patrimoniais Consolidado, à fl.151, apresentou um deficit de **R$ 246.144.021,14,** no exercício/2017, inferior ao valor do deficit apresentado no exercício de 2016, que foi de **R$ 1.362.886,92.**

4.4– Do Resultado Patrimonial

Da análise do Saldo Patrimonial, do exercício de 2017, calculada pelo quociente entre o Ativo e o Passivo, registrado no Quadro dos Ativos e Passivos Financeiros e Permanentes (Lei 4.320/64), à fl.147, verificou-se um resultado > 1, conforme série histórica demonstrada na Tabela 17 a seguir:

Tabela 17					
Quociente do Resultado Patrimonial					
	2013	2014	2015	2016	2017
Soma do Ativo	4.174.802.379,81	4.636.312.294,25	6.601.894.162,82	7.120.154.006,20	6.962.071.191,29
Soma do Passivo	3.649.040.872,79	3.968.530.952,39	4.842.102.139,40	4.665.572.020,04	5.341.987.655,92
Soma do Ativo / Soma do Passivo	1,14	1,17	1,36	1,53	1,30

Fonte: Prestação de Contas Exercício 2017

Conforme se pode observar no Gráfico 4, o Quociente da Situação Patrimonial dos Órgãos e Entidades do Estado de Sergipe, referente ao período de 2013 a 2017, sofreu alterações. Percebe-se que no exercício/2016, o quociente era de 1,53, o qual sofreu uma redução passando para 1,30, no exercício de 2017, senão vejamos:

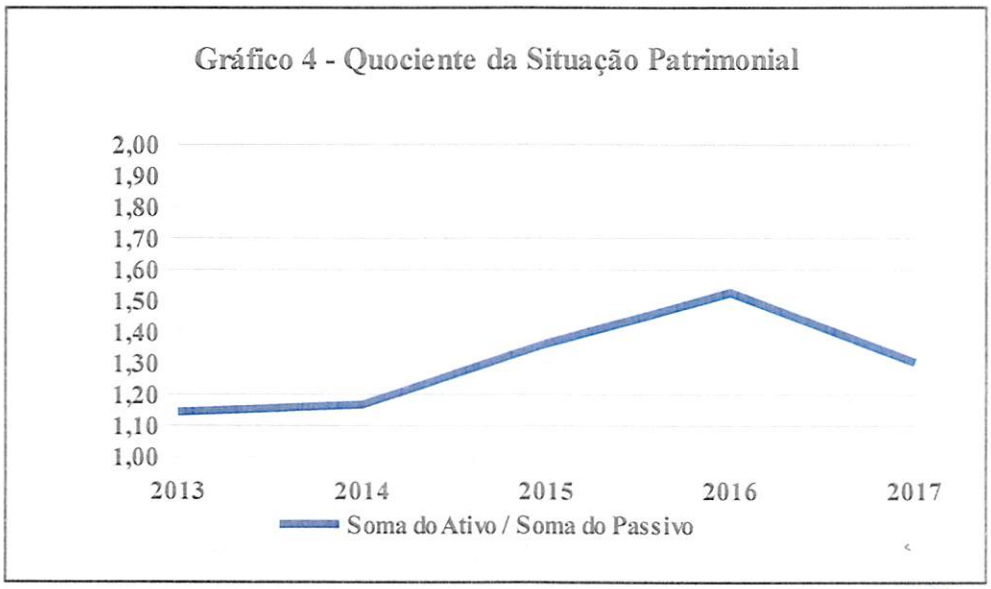

Fonte: Prestação de Contas/2017

CGE - SE
Fls 790
Rubrica

Portanto, restam evidências de saldo patrimonial positivo, ou seja, a soma dos bens e direitos dos Órgãos e Entidades do Estado de Sergipe é superior ao total dos compromissos assumidos perante terceiros.

5 – Limites Constitucionais e Legais

A execução das despesas públicas está limitada à observância dos mandamentos das Constituições Federal e Estadual, da Lei de Diretrizes Orçamentárias (Lei estadual nº 6.966 de 26 de julho de 2010), e da Lei Complementar n.º 101, de 04/05/2000 (Lei de Responsabilidade Fiscal), que estabelecem os limites mínimos e máximos na fixação e na execução das despesas orçamentárias.

5.1 – Detalhamento dos Limites

De acordo com as informações do Processo de Prestação de Contas do Governo do Estado de Sergipe, referente ao exercício de 2017, constatou-se evidências de que houve observância dos limites legais e constitucionais, durante a execução orçamentária/2016, conforme demonstrado na Tabela 18:

Tabela 18			
Demonstrativo de Atendimento aos Limites da LRF			
Despesas Públicas	Legislação	Limite Legal	Execução
Pessoal	CF art. 169 Lei Compl. nº 101/00, art. 19, II	< ou = 60%	58,68%
Manutenção e Desenvolvimento do Ensino Público - MDE	CF - art. 212 CE - art. 218 Lei nº 8.139/16, art. 24, inciso VI (LDO).	> ou = 25%	25,50%
Ensino Fundamental	CF - art. 60, §5º do A.D.C.T.	> ou = 60% dos 25% da MDE	84,30%
Ações e Serviços de Saúde	CF art. 198, § 2º. Lei nº 8.139/16, art. 24, inciso VII (LDO).	> ou = 12%	11,75%
Ciência e Tecnologia	CE art. 235, § 2º. Lei nº 8.139/16, art. 24, inciso V (LDO).	> ou = 0,5% da Receita Tributária	0,33%
Programa de Recursos Hídricos	Lei nº 8.139/16, art. 24, inciso IX (LDO).	> ou = 2% da compensação financeira pela exploração de petróleo, gás natural e outros recursos minerais	3,73%

Fonte: Prestação de Contas do Governo/2017

**** Os limites previstos no art. 19, inciso II, da LRF, serão detalhados no item 5.2 deste Relatório.***

Do exame das informações da Tabela 18, constatou-se que o Governo de Sergipe atendeu aos limites estabelecidos na legislação supracitada, exceto quanto aos limites das despesas com "Ações e serviços de saúde" e "Ciência e tecnologia".

Quanto à despesa com pessoal do Estado de Sergipe, constatou-se que não foi ultrapassado o limite estabelecido no art. 19, inciso II, da Lei Complementar nº 101/2000, pois, conforme apresentado na Tabela 18, os três Poderes do Estado aplicaram 58,68% em despesas com pessoal, cujo percentual é inferior ao limite máximo de 60% da Receita Corrente Líquida. Portanto, restam evidências de cumprimento dos limites de gastos com pessoal, por Poder e Órgão, disciplinados no art. 20 da supracitada lei.

Por sua vez, a aplicação de recursos na Manutenção e Desenvolvimento do Ensino, à fl. 107, foi de R$ 1.591.823.909,52, representando 25,50% da Receita de Impostos, adicionados às transferências recebidas da União, subtraídas das transferências aos Municípios sergipanos; sendo superior ao limite mínimo de 25%.

Ressalte-se, ainda, que os Órgãos do Poder Executivo Estadual investiram 84,30% dos recursos destinados ao "Fundo de Manutenção e Desenvolvimento da Educação Básica e de Valorização dos Profissionais da Educação – FUNDEB", na remuneração dos profissionais do magistério da educação básica, atendendo aos dispositivos constitucionais norteadores da matéria educacional.

Quanto aos recursos aplicados em ações de Recursos Hídricos, restou comprovada a aplicação de 3,73% da compensação financeira pela exploração de petróleo, gás natural e outros recursos minerais no exercício de 2017.

5.2 – Limites da Lei de Responsabilidade Fiscal – Despesa de Pessoal

De acordo com as disposições do art. 19, inciso II da Lei de Responsabilidade Fiscal (LRF), o limite máximo da despesa com pessoal para os Estados é de 60%, enquanto que o disposto no inciso II do art. 20 da LRF estabelece limites individuais para os Poderes e Órgãos Constitucionais, conforme demonstrado na Tabela 19:

Tabela 19		
Limites Legais Impostos pela LRF		
PODER E ÓRGÃO	**LIMITE MÁXIMO**	**LIMITE PRUDENCIAL**
Poder Executivo	**49%**	**46,55%**
Poder Legislativo	**3%**	**2,85%**
Assembleia Legislativa	1,84%	1,75%
Tribunal de Contas	1,16%	1,10%
Poder Judiciário	**6%**	**5,70%**
Ministério Público	**2%**	**1,90%**
TOTAL	**60%**	**57%**

Fonte: Prestação de Contas do Governo/2017

ESTADO DE SERGIPE
CONTROLADORIA-GERAL DO ESTADO

A seguir são demonstrados os gastos com pessoal em relação à Receita Corrente Liquida - RCL do exercício/2017, onde considerou-se o valor da RCL apurado pelo Governo do Estado no total de R$ 6.885.059.829,86, à fl. 109:

Tabela – 20					
Demonstrativo dos Gastos com Pessoal em Relação à Receita Corrente Líquida					
Poder	Limite	2017		2016	
	%	R$	%	R$	%
Poder Executivo	**49,00**	**3.323.696.865,77**	**48,27**	**3.204.407.820,94**	**47,21**
Poder Legislativo	**3,00**	**201.851.126,03**	**2,93**	**191.407.184,10**	**2,82**
Assembleia	1,84	122.160.212,45	1,77	114.734.875,95	1,69
Tribunal de Contas	1,16	79.690.913,58	1,16	76.672.308,15	1,13
Poder Judiciário	**6,00**	**384.415.698,25**	**5,58**	**361.222.191,82**	**5,32**
Ministério Público	**2,00**	**130.119.894,60**	**1,89**	**122.190.705,73**	**1,80**
Total	**60,00**	**4.040.083.584,65**	**58,68**	**3.879.227.902,59**	**57,15**
Receita Corrente Liquida	**100,00**	**6.885.059.829,86**		**6.787.495.872,54**	

Fonte: Prestação de Contas do Governo/2017

Quanto aos Poderes Executivo e Judiciário, bem como ao Ministério Público, constatou-se que foram observados os limites estabelecidos na LRF, senão vejamos: no Poder Judiciário o percentual de gasto com pessoal foi de 5,58% (limite 6%), no Poder Executivo 48,27% (limite 49%) e no Ministério Público 1,89% (limite 2%), somando no conjunto desses Poderes e Órgão obtêm-se o total 58,68%.

Quanto ao Poder Legislativo verificou-se que os gastos com pessoal atingiram o percentual de 2,93% (limite 3%) da Receita Corrente Líquida do exercício/2017, assim detalhados: Assembleia 1,77% (limite 1,84%) e Tribunal de Contas 1,16% (limite 1,16%). Restam, portanto, evidências de que as despesas com pessoal do Tribunal de Contas encontram-se no limite máximo estabelecido na Lei Complementar nº 101/2000.

Ressalte-se que houve um aumento do total das despesas com pessoal, ativo e inativo, dos três Poderes e do Ministério Público no exercício/2017 em relação ao exercício/2016, no que se refere à Receita Corrente Líquida. Registre-se, também, que houve um acréscimo de 1,53%, em relação à Receita Corrente Líquida, passando de 57,15% em 2016 para 58,68% em 2017, ficando abaixo do limite prudencial em 1,32%.

6 – Aplicação em Políticas voltadas à Criança e ao Adolescente no Exercício/2017

Do exame das informações apresentadas no Processo de Prestação de Contas do Governo, referentes às políticas públicas destinadas às crianças e aos adolescentes no exercício/2017, à fl. 603, constatou-se que foram gastos o valor total de R$ 1.468.667.154,00, equivalente a 17,17% da despesa realizada, conforme demonstrado na Tabela 21:

Tabela 21	
Despesas Liquidadas em Ações voltadas a Criança e ao Adolescente por Órgão	
Órgão	**Despesa Realizada - R$**
Defesa Civil	1.593.259,00
Fundo Estadual de Saúde	339.816.945,00
Fundação Renascer do Estado de Sergipe	39.037.301,00
Fundo de Estadual de Assistência Social	879.758,00
Fundo Estadual de Combate e Erradicação da Pobreza	10.709.666,00
Fundo Estadual de Habitação de Interesse Social	0,00
Fundo Estadual dos Direitos da Criança e do Adolescente	21.822,00
Secretaria de Estado da Cultura	1.666.602,00
Secretaria de Estado de Educação	1.020.104.582,00
Secretaria de Estado da Mulher, da Inclusão e assistência Social	4.768.895,00
Secretaria de Estado da Infraestrutura e do Desenvolvimento	23.735.979,00
Secretaria de Estado do Esporte, Lazer e Juventude	3.116.413,00
Secretaria de Estado do Turismo	77.097,00
Secretaria de Estado da Justiça e Defesa do Consumidor	23.138.835,00
TOTAL GERAL	**1.468.667.154,00**

Fonte: Prestação de Contas do Governo/2017

7 – Receita Corrente Líquida

Do exame das informações constantes da Tabela 22, constatou-se que a Receita Corrente Liquida Total, apurada no exercício de 2017, à fl. 109, apresentou crescimento de 1,44% em relação ao exercício de 2016. Portanto, o desempenho da Receita Corrente Líquida foi inferior ao índice de inflação de 2,06%, verificado no período de janeiro a dezembro de 2017, conforme INPC (IBGE), senão vejamos:

Tabela 22			
Demonstrativo da Receita Corrente Líquida			
Especificação	**2017**	**2016**	**Horizontal**
Receita Corrente Bruta	**9.267.883.260,67**	**9.143.992.037,20**	**1,35%**
(-) Transferências Constitucionais e Legais	896.190.177,82	840.289.849,54	**6,65%**
(-) Contribuições para o Plano de Previdência do Servidor	303.726.622,64	334.043.006,95	**-9,08%**
(-) Contribuições p/ Custeio de Pensões Militares	2.469.795,54	2.457.281,20	**0,51%**
(-) Comp. Financeira entre Regimes Previdência	0,00	3.463.736,60	**-100,00%**
(-) Dedução de Receita para formação do FUNDEB	1.180.436.834,81	1.176.242.290,37	**0,36%**
Receita Corrente Líquida	**6.885.059.829,86**	**6.787.495.872,54**	**1,44%**

Fonte: Prestação de Contas do Governo/2017

CGE - SE
Fls. 794
Rubrica

ESTADO DE SERGIPE
CONTROLADORIA-GERAL DO ESTADO

III – CONCLUSÃO

Do exame da documentação e informações constantes do Processo de Prestação de Contas do Governo do Estado de Sergipe, às fls. 01 a 770, apresentado sob a responsabilidade da Secretaria de Estado da Fazenda, referente ao período de 1º/01 a 31/12/2017, constatou-se que não há fatos relevantes que configurem descumprimento, pelo Governo do Estado de Sergipe, da Lei nº 4.320/1964, da Lei Complementar nº 101/2000 (LRF), da Lei Orgânica nº 205, de 06 de julho de 2011 (Lei Orgânica do Tribunal de Contas do Estado de Sergipe – TCE/SE), da Resolução TCE/SE nº 270/2011 (novo Regimento Interno do TCE/SE) e da Instrução Normativa nº 001/CGE/2014.

Em face do exposto, opinamos pela Regularidade do Processo de Prestação de Contas do Governo do Estado de Sergipe, referente ao exercício de 2017.

É o Relatório.

Aracaju/SE, 12 de junho de 2018.

PABLO MORENO ANDRADE DOS SANTOS
Membro/Contador
CRC/SE nº 6.486/O

RITA DE CÁCIA SOUSA MELO
Membro / Contadora
CRC/SE nº 4.027/O-9

ISABEL CRISTINA DOS SANTOS
Membro / Contadora
CRC/SE nº 3.297

MARIA LIGIA S. DO NASCIMENTO
Membro / Contadora
CRC/SE nº 4.213/O-4

IOLANDA CARDOSO DE MELO
Presidente da Comissão / Contadora
CRC/SE nº 2.354

CGE - SE
Fls 795
Rubrica

ESTADO DE SERGIPE
CONTROLADORIA-GERAL DO ESTADO
RELATÓRIO DA PRESTAÇÃO DE CONTAS DO GOVERNO DE SERGIPE

ANEXO I
DEMONSTRATIVO DAS RECEITAS ORÇAMENTÁRIAS

R$ 1,00

ANÁLISE DAS RECEITAS ORÇAMENTÁRIAS					
Receitas Orçamentárias	VERTICAL				EVOLUÇÃO
	2017 (A)	%	2016 (A)	%	
Correntes	**7.775.470.355,35**	**96,99%**	**7.681.646.261,01**	**97,97%**	**1,22%**
Tributárias	2.457.207.184,56	30,65%	2.334.743.051,59	29,78%	5,25%
Contribuições	1.074.005.881,88	13,40%	1.066.639.273,60	13,60%	0,69%
Patrimoniais	173.224.277,49	2,16%	189.010.331,60	2,41%	-8,35%
Agropecuária	180,00	0,00%	14.511,12	0,00%	-98,76%
Serviços	196.364.557,45	2,45%	151.495.001,78	1,93%	29,62%
Transferências Correntes	3.749.836.493,81	46,78%	3.839.769.100,42	48,97%	-2,34%
Outras Receitas Corrente	124.831.780,16	1,56%	99.974.990,90	1,28%	24,86%
Capital	**241.000.473,85**	**3,01%**	**158.775.169,19**	**2,03%**	**51,79%**
Operações de Crédito	160.058.791,18	2,00%	123.434.602,23	1,57%	29,67%
Alienação de Bens	2.281.628,02	0,03%	1.620.410,00	0,02%	40,81%
Transferências de Capital	77.928.983,65	0,97%	33.292.448,53	0,42%	134,07%
Outras Receitas Capital	731.071,00	0,01%	427.708,43	0,01%	70,93%
Total	**8.016.470.829,20**	**100,00%**	**7.840.421.430,20**	**100,00%**	**2,25%**

Fonte: Prestação de Contas do Governo/2017-2016

CGE - SE
Fls 796
Rubrica

ESTADO DE SERGIPE
CONTROLADORIA-GERAL DO ESTADO
RELATÓRIO DA PRESTAÇÃO DE CONTAS DO GOVERNO DE SERGIPE

ANEXO II
DEMONSTRATIVO DAS DESPESAS ORÇAMENTÁRIAS

R$ 1,00

ANÁLISE – POR ELEMENTO DE DESPESA					
Despesas Orçamentárias	VERTICAL				HORIZONTAL
	2017	%	2016	%	
Correntes	**7.016.113.126,59**	**82,59%**	**6.314.848.715,69**	**81,20%**	**11,11%**
Pessoal e Encargos Sociais	4.908.762.741,47	57,78%	4.300.928.271,68	55,30%	14,13%
Juros e Encargos da Dívida	158.739.378,49	1,87%	148.565.813,32	1,91%	6,85%
Outras Despesas Correntes	1.948.611.006,63	22,94%	1.865.354.630,69	23,99%	4,46%
Capital	**598.414.186,34**	**7,04%**	**630.176.512,89**	**8,10%**	**-5,04%**
Investimentos	296.958.681,96	3,50%	361.541.546,70	4,65%	-17,86%
Inversões Financeiras	30.679.789,01	0,36%	37.324.013,42	0,48%	-17,80%
Amortização da Dívida	270.775.715,37	3,19%	231.310.952,77	2,97%	17,06%
Poder Executivo	**7.614.527.312,93**	89,64%	**6.945.025.228,58**	**89,30%**	**9,64%**
Poder Legislativo	**186.157.879,85**	2,19%	**304.355.414,84**	**3,91%**	**-38,84%**
Poder Judiciário	**694.242.007,18**	8,17%	**527.690.153,96**	**6,79%**	**31,56%**
Total	**8.494.927.199,96**	**100,00%**	**7.777.070.797,38**	**100,00%**	**9,23%**

Fonte: Prestação de Contas do Governo/2017-2016

ESTADO DE SERGIPE
CONTROLADORIA-GERAL DO ESTADO
RELATÓRIO DA PRESTAÇÃO DE CONTAS DO GOVERNO DE SERGIPE

CGE - SE
Fls 797
Rubrica

ANEXO III
DEMONSTRATIVO DAS DISPONIBILIDADES

RECURSOS DA CONTA MOVIMENTO					
Órgãos	BB	CEF	BNB	BANESE	TOTAL
ASSEMBLEIA LEGISLATIVA	0,00	0,00	0,00	43.817,76	43.817,76
TCE	0,00	0,00	0,00	7.598,11	7.598,11
FMT	0,00	0,00	0,00	25.603,47	25.603,47
TJ	1.954.804,17	0,00	0,00	198.844.836,25	200.799.640,42
FERD	2.405.992,08	0,00	0,00	39.182.196,88	41.588.188,96
SEGOV	0,00	0,00	0,00	9.751,71	9.751,71
PGE	0,00	0,00	0,00	30.458,94	30.458,94
MP	0,00	0,00	0,00	738.371,24	738.371,24
FEMP	0,00	0,00	0,00	407,60	407,60
SECC	0,00	0,00	0,00	529,67	529,67
EMGETIS	278,21	0,00	0,00	477,09	755,30
SEDURB	0,00	0,00	0,00	0,00	0,00
PRONESE	0,00	15.294,43	0,00	48.167,82	63.462,25
FHIS	0,00	29.136,46	0,00	16,87	29.153,33
AGRESE	0,00	0,00	0,00	331.219,20	331.219,20
SEFAZ	4.336.058,64	4.985.898,39	0,00	15,98	9.321.973,01
SEPLAG	0,00	108.982,50	0,00	12.023,38	121.005,88
IPESAUDE	0,00	0,00	0,00	6.282.035,75	6.282.035,75
FDRH	0,00	0,00	0,00	96.352,89	96.352,89
FINATE	0,00	0,00	0,00	116.250,20	116.250,20
FUNDO DE AVAL	0,00	0,00	0,00	349,41	349,41
SEAGRI	5.963.194,82	0,01	0,00	13.184,86	5.976.379,69
EMDAGRO	38.431,31	4.317,34	16.585,04	10.579,78	69.913,47
COHIDRO	0,00	0,00	0,00	3.091.403,63	3.091.403,63
SEED	56.628.412,96	215,45	0,00	4.516.080,90	61.144.709,31
FUNDAP	0,00	0,00	0,00	246.219,53	246.219,53
SEDETEC	0,00	0,00	0,00	240,16	240,16
JUCESE	0,00	0,00	0,00	87.094,00	87.094,00
ITPS	2.173.121,86	0,00	0,00	671.116,25	2.844.238,11
FAPITEC	5.727.151,57	0,00	0,00	249.997,65	5.977.149,22
CODISE	0,00	129.042,96	0,00	1.928.029,95	2.057.072,91
EMSETUR	18.857,88	637.580,53	0,00	32.756,03	689.194,44
CIA. AD. DE ZONA – ZPE	0,00	0,00	0,00	365,99	0,00
FUNTEC	0,00	0,00	0,00	264.920,55	264.920,55
FES	726.123,50	32.766.772,63	0,00	3.917.584,23	37.410.480,36
SEJUC	0,00	121.680,00	0,00	0,00	121.680,00
FUNPEN	0,00	0,00	0,00	20.894,19	20.894,19
FUNDECOM	0,00	0,00	0,00	5.900,00	5.900,00
SSP	15.918,03	0,00	0,00	502.361,75	518.279,78
DETRAN	57,09	0,00	0,00	3.030.588,01	3.030.645,10
FUNDEPROI	0,00	0,00	7.947,65	28.712,78	36.660,43
FUNESP	0,00	0,00	0,00	16.114,51	16.114,51
CBM	0,00	0,00	0,00	1.069.737,86	1.069.737,86
SEIDS	2.460.217,74	1.317.954,14	0,00	9.992,87	3.788.164,75
RENASCER	1.328.700,97	0,00	0,00	508.844,23	1.837.545,20
FUNDECRIA	444.754,09	0,00	105.304,87	269.444,94	819.503,90
FEAS	4.877.143,58	0,00	0,00	512.711,27	5.389.854,85
FUNCEP	0,00	1.774.142,38	0,00	206.254,51	1.980.396,89
PM	0,00	0,00	0,00	73.648,32	73.648,32
SEINFRA	0,00	619.296,40	0,00	35.822,72	655.119,12
DER	0,00	1,39	0,00	826.955,73	826.957,12
CEHOP	174.898,54	0,00	0,00	76.666,21	251.564,75
SECULT	1.090.484,32	154,97	0,00	13.923,04	1.104.562,33
FUNCART	0,00	0,00	0,00	93.116,87	93.116,87
DPE	24.586,96	4.222,21	0,00	13.010,80	41.819,97
FUNDEPOI	439.554,99	0,00	0,00	52.589,98	492.144,97
SECOM	0,00	0,00	0,00	3.306,57	3.306,57
SEMARH	6.621.448,76	774.276,05	0,00	844.879,56	8.240.604,37
ADEMA	0,00	0,00	0,00	542.684,93	542.684,93
FUNDEMA	0,00	0,00	0,00	107.841,37	107.841,37
FERH	0,00	0,00	0,00	351.048,09	351.048,09
SETUR	0,00	7.376.479,05	0,00	316.401,69	7.692.880,74
CGE	0,00	0,00	0,00	120,39	0,00
SERGIPE PREVIDENCIA	0,00	0,00	0,00	824.735,86	824.735,86
FINANPREV	0,00	71.947,50	0,00	16.972.907,50	17.044.855,00
SEEL	0,00	0,00	0,00	1.867,90	1.867,90
SUB-TOTAL	97.450.192,07	50.737.394,79	129.837,56	288.133.138,18	436.450.562,60
CONTA ÚNICA				3.848.344,01	3.848.344,01
SUB-TOTAL					440.298.906,61
AP FINANCEIRA					293.323.271,62
BANCOS C/ VINCULADAS					105,83
				TOTAL GERAL	733.622.284,06

Fonte: Prestação de Contas do Governo/2017

CGE - SE
Fls 798
Rubrica

ESTADO DE SERGIPE
CONTROLADORIA-GERAL DO ESTADO

ENTIDADE	:	Governo do Estado de Sergipe
PROCESSO	:	036.000.00145/2018-9
AGENTE RESPONSÁVEL	:	**Jackson Barreto de Lima**
CPF	:	038.622.325-49

CERTIFICADO DE AUDITORIA Nº 75/2018

Os exames realizados na Prestação de Contas/2017 do Governo do Estado de Sergipe, constante do processo supracitado, correspondente ao período de 1º de janeiro a 31 de dezembro de 2017, tiveram por objetivo obter razoável grau de certeza quanto à observância dos princípios da legitimidade, economicidade, razoabilidade e quanto à regularidade dos demonstrativos e informações que integram o referido processo, tendo por base as disposições da Lei nº 4.320/1964, da Lei Complementar nº 101/2000 (LRF), da Lei Complementar nº 205/2011 (Lei Orgânica do Tribunal de Contas do Estado de Sergipe – TCE/SE), da Resolução TCE nº 270/11 (Regimento Interno do TCE/SE) e da Instrução Normativa nº 001/CGE/2014.

De acordo com o disposto no Art. 104, inciso III, da Resolução TCE nº 270/11 (Regimento Interno do TCE/SE), nossa responsabilidade é expressar opinião sobre a presente Prestação de Contas/2017.

Em face das conclusões consignadas no Relatório da Prestação de Contas do Governo de Sergipe/2017, opinamos pela ***Regularidade*** da Prestação de Contas supracitada.

Aracaju, 12 de junho de 2018.

IOLANDA CARDOSO DE MELO
Diretora da Controladoria da Administração Direta
Contadora - CRC/SE nº 2.354

CGE - SE
Fls 798
Rubrica

ESTADO DE SERGIPE
CONTROLADORIA-GERAL DO ESTADO

PROCESSO	:	036.000.00145/2018-9
ENTIDADE	:	Governo do Estado de Sergipe
EXERCÍCIO	:	2017
AGENTE RESPONSÁVEL	:	**Jackson Barreto de Lima**
CPF	:	038.622.325-49

PARECER DO DIRIGENTE DO ÓRGÃO DE CONTROLE INTERNO

Em atendimento às determinações contidas no Art. 104, inciso III, da Resolução TCE nº 270/11 (Regimento Interno do TCE/SE), e fundamentado no Relatório da Prestação de Contas do Governo de Sergipe/2017, acolho a conclusão expressa no Certificado de Auditoria nº 75/2018, cuja opinião foi pela **REGULARIDADE** da Prestação de Contas Anual do Governo do Estado de Sergipe, referente ao exercício/2017.

Aracaju, 12 de junho de 2018.

ELIZIÁRIO SILVEIRA SOBRAL
Controladoria Geral do Estado
Secretário Chefe