Contas Anuais
2020

BELIVALDO CHAGAS SILVA
Governador do Estado de Sergipe

MARCO ANTONIO QUEIROZ
Secretário de Estado da Fazenda

BRUNO ROLEMBERG DANTAS BARRETO
Superintendente de Finanças Públicas

VALDOMIRO DOS SANTOS
Gerente-Geral de Contabilidade Pública

ELIANA DE MATOS
Gerente-Geral de Controle Financeiro

FRANCISCO MASCARENHAS DE JESUS
Gerente-Geral da Dívida Pública

EDIDELSON DA COSTA LIMA
Gerente-Geral de Análise da Despesa

ÍNDICE GERAL

MÓDULO 1
A - RELATÓRIO DE GESTÃO **005**
01 - RELATÓRIO DE ATIVIDADES 2020 007
02 - ÍNDICE 012
MÓDULO 2
03 - RESULTADOS ORÇAMENTÁRIO, FINANCEIRO E PATRIMONIAL CONSOLIDADOS DOS ÓRGÃOS E ENTIDADES INTEGRANTES DO PODER EXECUTIVO ESTADUAL 155
3.1 Considerações Iniciais 157
3.2 Gestão Orçamentária 158
3.2.1 Orçamento Inicial 158
3.2.2 Alterações Orçamentárias 159
3.2.3 Receita 160
3.2.3.1 Receitas Próprias e de Transferências 161
3.2.3.2 Evolução da Receita Arrecadada 164
3.2.3.3 Análise da Receita Arrecadada 165
3.2.4 Despesa Pública 166
3.2.4.1 Despesas Próprias e com Transferências 168
3.2.4.2 Comportamento da Despesa Realizada 168
3.2.4.3 Análise da Despesa Realizada 169
3.2.4.4 Despesas com a Manutenção e Desenvolvimento do Ensino e do FUNDEB 174
3.2.4.5 Despesas com Ações e Serviços Públicos de Saúde 175
3.2.4.6 Despesa com Pessoal 176
3.2.5 Resultado Orçamentário 177
3.3 Gestão Financeira 178
3.4 Gestão Patrimonial 179
3.4.1 Balanço Patrimonial 180
3.4.2 Patrimônio Financeiro 182
3.4.3 Patrimônio Permanente 182
3.4.4 Variações Patrimoniais 186
3.5 Gestão da Dívida Pública 187
3.6 Programa de Reestruturação e Ajuste Fiscal 188
3.7 Lei de Responsabilidade Fiscal 189
3.8 Conclusão 190
04 - DEMONSTRATIVO DA RECEITA CORRENTE LÍQUIDA 191
05 - DEMONSTRAÇÃO DE ATENDIMENTO AOS LIMITES LEGAIS DE DESPESAS COM PESSOAL, SAÚDE E EDUCAÇÃO, BEM COMO DOS LIMITES DA DÍVIDA PÚBLICA 195
B – DEMONSTRATIVOS DA GESTÃO ORÇAMENTÁRIA E FINANCEIRA **199**
01 – Balanço Orçamentário e Anexos 201
a) Anexo 1 - Demonstrativo da Execução dos Restos a Pagar Não Processados (RPNP)
b) Anexo 2 - Demonstrativo da Execução dos Restos a Pagar Processados (RPP)
02 – Balanço Financeiro 207
03 – Balanço Patrimonial e Anexos 211
a) Anexo 1 - Quadro dos Ativos e Passivos Financeiros e Permanentes
b) Anexo 2 - Quadro das Contas de Compensação
04 – Demonstração das Variações Patrimoniais, Sintética e Analítica 217
05 - Demonstração das Mutações do Patrimônio Líquido 223
05.1 – Demonstração dos Fluxos de Caixa 227
06 – Notas Explicativas às Demonstrações Contábeis 231
07 – Demonstrativo em Nível de Categoria Econômica da Despesa por Função, Sub Função e Programa 265
08 – Demonstrativo em Nível de Programação da Despesa por UG 273
09 – Demonstrativo da Despesa em Nível de Programa de Trabalho por Função, Subfunção e Programa 285
10 – Demonstrativo da Despesa Paga por Vínculos, Funções, Subfunções e Programas 297
11 – Comparativo da Receita Orçada com a Arrecadada 307
12 – Comparativo da Despesa Autorizada com a Realizada 319
13 – Demonstrativo dos Créditos Adicionais por UG 403
MÓDULO 3
14 – Demonstrativo da Despesa Orçamentária por Categoria, Grupo, Modalidade, Elemento de Despesa e Item de Gasto 563
15 – Demonstrativo de Precatórios (Sentenças Judiciais) registrados no Passivo Permanente e pagos em 2020 579
16 – Demonstrativo de Receita e Despesa Extra-Orçamentária 783
17 – Demonstrativo com a Manutenção e Desenvolvimento do Ensino e do FUNDEB 787
18 – Demonstrativo de Aplicação de Recursos em Ações e Serviços Públicos de Saúde 793
19 – Demonstrativo dos Gastos com Criança e Adolescente 797
20 – Demonstrativo dos Gastos com Recursos Hídricos 801
21 – Demonstrativo dos Gastos com Fomento da Pesquisa Científica e Tecnológica 805
22– Demonstrativo Patrimonial Consolidado com Empresas Estatais 809
C – DEMONSTRATIVOS DA GESTÃO PATRIMONIAL 813
01 - Demonstrativo Sintético da Conciliação Bancária de todas as Contas-Correntes e de Aplicações Financeira Pertencentes ao Tesouro Estadual 815
MÓDULO 4
02 - Extratos Bancários de todas as Contas-Correntes e de Aplicação financeira do Tesouro Estadual 831
03 - Demonstrativo de Caixa e Equivalente de Caixa 859
04 - Demonstrativo da Receita da Dívida Ativa 863
05 - Demonstrativo de Valores Cancelados / Baixados na Dívida Ativa 867
06 - Demonstrativo da Conta “Bens Móveis e Imóveis” 871
07 - Demonstrativo da Conta “Estoques” 875
08 - Demonstrativo da Conta “Créditos” 879
09 - Demonstrativo da Conta “Depósitos” 883
10 - Demonstração da Dívida Flutuante 887
11 - Demonstração da Dívida Fundada Interna e Externa 891
12 - Demonstrativo da Conta “Restos a Pagar” 895
13 - Demonstrativo dos Serviços da Dívida contendo as variações em relação ao exercício anterior 899
D – DEMONSTRATIVOS DO RELACIONAMENTO COM ENTIDADES PÚBLICAS E PRIVADAS 903
01 – Demonstrativo de Transferência Constitucional aos Municípios 905
02 – Demonstrativo da Participação Societária do Estado nas Empresas, Sociedades de Economia Mista e em Outras Entidades Públicas ou Privadas 909
03 – Relação dos 100 (cem) Maiores Devedores da Fazenda Pública Estadual Inscritos na Dívida Ativa Tributária e não Tributária 913
E – OUTROS DOCUMENTOS 921
01 – Relatório das Medidas Adotadas para reduzir a Sonegação Fiscal e Incrementar a Arrecadação da Receita Estadual 923
02 – Declaração da Unidade de Recursos Humanos, contendo cópia da documentação comprobatória de entrega das Declarações de Bens e Rendas, do governador do Estado e da Vice-Governadora 929
03 – Parecer do Conselho de Acompanhamento e Controle do FUNDEB 937
04 – Relatório Técnico, Certificado de Auditoria e Parecer do Dirigente da SETC referente à Prestação de Contas do Governo do Estado de Sergipe 941

A - RELATÓRIO DE GESTÃO

1 - RELATÓRIO DE ATIVIDADES 2020

BELIVALDO CHAGAS SILVA
GOVERNADOR DO ESTADO

ELIANE AQUINO CUSTÓDIO
Vice-governadora do Estado

JOSÉ CARLOS FELIZOLA SOARES FILHO
Secretário de Estado Geral de Governo

GEORGE DA TRINDADE GOIS
Secretário de Estado da Administração

MÉRCIA SIMONE FEITOSA DE SOUZA
Secretária de Estado da Saúde

JOÃO ELOY DE MENEZES
Secretário de Estado da Segurança Pública

JOSUÉ MODESTO DOS PASSOS SUBRINHO
Secretário de Estado da Educação, do Esporte e da Cultura

MARCO ANTÔNIO QUEIROZ
Secretário de Estado da Fazenda

UBIRAJARA BARRETO SANTOS
Secretário de Estado do Desenvolvimento Urbano e Sustentabilidade

LUCIVANDA NUNES RODRIGUES
Secretária de Estado da Inclusão e Assistência Social

ANDRÉ LUIZ BOMFIM FERREIRA
Secretário de Estado da Agricultura, Desenvolvimento Agrário e da Pesca

JOSÉ SALES NETO
Secretário de Estado do Turismo

JOSÉ AUGUSTO PEREIRA DE CARVALHO
Secretário de Estado do Desenvolvimento Econômico e da Ciência e Tecnologia

ALEXANDRE BRITO DE FIGUEIREDO
Secretário de Estado da Transparência e Controle

VINÍCIUS THIAGO SOARES DE OLIVEIRA
Procurador-Geral do Estado

CRISTIANO BARRETO GUIMARÃES
Secretário de Estado da Justiça e de Defesa ao Consumidor

SECRETARIA DE ESTADO GERAL DE GOVERNO

JOSE CARLOS FELIZOLA SOARES FILHO
Secretário de Estado Geral de Governo

GEOFRÂNCIO DE JESUS REIS
Superintendente Geral

FRANCISCO MARCEL FREIRE RESENDE
Superintendente Especial de Planejamento, Monitoramento e Captação de Recursos

MANOEL PINTO DANTAS NETO
Superintendente Especial de Atos Legislativos

JOSÉ DE OLIVEIRA JÚNIOR
Superintendente Especial de Parcerias Público-Privadas de Sergipe

GIVALDO RICARDO DE FREITAS
Superintendente Especial de Comunicação Social

GUSTAVO MELO DE MATOS
Chefe do Gabinete Militar (Em exercício)

JOSÉ EDNILSON DOS SANTOS
Chefe do Cerimonial Oficial

ZENÓBIA TORRES DOS SANTOS
Diretora Administrativa Financeira

LUIZ HAMILTON SANTANA DE OLIVEIRA
Diretor Presidente
Agência Reguladora de Serviços Públicos do Estado de Sergipe - Agrese

FRANCISCO DE ASSIS DANTAS
Diretor – Presidente Serviços Gráficos de Sergipe - Segrase

JOSUÉ MODESTO DOS PASSOS SUBRINHO
Membro – Presidente da Comissão Estadual da Verdade – Paulo Barbosa de Araújo/CEV/SE

EQUIPE DE ELABORAÇÃO

ANA GEORGIA DE ALMEIDA SANTOS PEREIRA
Especialista em Políticas Públicas e Gestão Governamental - EPPGG

ARTHUR LINCOLN DIÓGENES GUEDES BARBOSA
Especialista em Políticas Públicas e Gestão Governamental - EPPGG

GUILHERME BRATZ UBERTI
Especialista em Políticas Públicas e Gestão Governamental - EPPGG

JACQUELINE DOURADO FERNANDES DA SILVA
Assessora Especial de Planejamento

MANOELLA FEITOSA MENDES
Especialista em Políticas Públicas e Gestão Governamental – EPPGG

COLABORAÇÃO ESPECIAL

RICARDO OLIVEIRA LACERDA DE MELO
Assessor Econômico do Governo

2 – Índice

	Pág.
1. PANORAMA GERAL	012
2. IDENTIDADE ESTRATÉGICA E ESTRUTURA ORGANIZACIONAL	032
3. RESULTADOS DA GESTÃO POR PROGRAMAS TEMÁTICOS	036
3.1. PROGRAMA PLANEJAMENTO E GESTÃO PÚBLICA	036
3.2 PROGRAMA EDUCAÇÃO BÁSICA DE QUALIDADE	062
3.3 PROGRAMA ESPORTE, LAZER E JUVENTUDE	074
3.4 PROGRAMA CULTURA E RADIODIFUSÃO DE SERGIPE	079
3.5 PROGRAMA APERFEIÇOAMENTO DO SISTEMA ÚNICO DE SAÚDE	083
3.6 PROGRAMA SEGURANÇA PÚBLICA E ADMINISTRAÇÃO PENITENCIÁRIA	094
3.7 PROGRAMA GARANTIA E PROTEÇÃO DE DIREITOS, INCLUSÃO, ASSISTÊNCIA SOCIAL E TRABALHO	100
3.8 PROGRAMA DESENVOLVIMENTO ECONÔMICO, CIÊNCIA, TECNOLOGIA E INOVAÇÃO	107
3.9 PROGRAMA TURISMO SUSTENTÁVEL	110
3.10 PROGRAMA DESENVOLVIMENTO RURAL E INCLUSÃO PRODUTIVA	113
3.11 PROGRAMA INFRAESTRUTURA LOGÍSTICA E DESENVOLVIMENTO URBANO	118
3.12 PROGRAMA GESTÃO AMBIENTAL E SANEAMENTO BÁSICO	125
4. PLANO AVANÇA SERGIPE	134

1. PANORAMA GERAL

Panorama Geral: A Pandemia da Covid-19 joga o mundo em um turbilhão, mas o início da vacinação acende uma luz no fim do túnel

Em termos estritamente econômico, o ano de 2020 foi guiado pelos impactos da pandemia da Covid-19 sobre a produção e circulação de bens e serviços e pelas respostas dos governos nacionais a fim de atenuar os efeitos de desestruturação econômica e social causada pela disseminação do vírus entre a população global.

A Organização Mundial de Saúde reconheceu em 11 março de 2020 a situação de pandemia da doença da Covid-19. Até o início o dia 12 de janeiro de 2021, a instituição registrava 89.416.559 casos confirmados de pessoas infectadas pelo vírus da Covid-19, com 1.935.028 mortes, distribuídas por todos os continentes.

O Brasil é o terceiro país em número de pessoas com casos confirmados, 8.105.190, abaixo apenas dos EUA e da Índia. Foram registrados, até 12 de janeiro de 2021, 203.100 pessoas mortas pela Covid-19, número inferior apenas às 371.375 pessoas mortas nos EUA.

Até o dia 11 de janeiro de 2020, segundo o Ministério da Saúde, foram infectadas 123.836 pessoas no estado de Sergipe, correspondentes a 5.387 pessoas por cem mil habitantes, frente à média nacional de 3.869 casos por cem mil habitantes e a média regional do Nordeste de 3.455 por cem mil habitantes. Desde o início de novembro de 2020, a doença enfrenta uma segunda onda de contaminação no país, voltando a se expandir em ritmo acelerado em parte expressiva do território nacional, inclusive em Sergipe.

O Governo de Sergipe mobilizou desde o início da doença recursos públicos e privados para responder aos desafios postos pela contaminação da Covid-19 no território estadual. Para tanto, estabeleceu ainda no mês de março decreto instituindo Situação de Emergência na Saúde Pública, medida que foi seguida por ações complementares ao longo do ano, como a constituição de comitê científico de acompanhamento da evolução da doença, plano de distanciamento controlado, plano de reabertura gradual das atividades, programa de estímulos para recuperação econômica, além da ampliação de recursos alocados na saúde pública e a ampliação de leitos hospitalares. No início de 2021, a administração estadual apresentou o Plano de Vacinação de Sergipe.

Sem ter ainda se iniciado no Brasil, a vacinação ampla contra a doença da Covid-19 ganhou impulso a partir do final de 2020 nos principais países centrais, mas não deverá lograr a imunização de parcela significativa da população mundial antes do segundo semestre de 2021. A consequência desse fato é que os impactos da pandemia continuarão marcando a evolução da economia em escala global ao longo do corrente ano e, possivelmente, do ano de 2022.

Em meados de dezembro de 2020, o balanço preliminar da Comissão Econômica para América Latina e Caribe (CEPAL), órgão integrante das Nações Unidas, estimou contração média de 7,7% do PIB do subcontinente latino-americano em 2020, queda sem paralelo desde que as estatísticas começaram a ser registradas. Para aquela instituição, o encerramento temporário de muitas atividades e a perda de rendimentos das pessoas provocaram uma contração acentuada do nível de ocupação em todos os países da região.

Em uma estimativa para o segundo trimestre de 2020, abrangendo catorze países da América Latina e Caribe, a Organização Internacional do Trabalho (OIT) indicou queda de 10 pontos percentuais na taxa de ocupação, na comparação com igual período do 2019, correspondentes a uma perda de 47 milhões de postos de trabalho. No início de janeiro de 2021, o relatório Panorama Econômico Mundial, do Banco Mundial, estimou em 6,9% a retração do PIB na América Latina e Caribe e projetou para 2021 uma retomada parcial do crescimento na região, com elevação de 3,7% no seu PIB.

Como assinala o Relatório de Inflação, elaborado pelo Banco Central do Brasil, de dezembro de 2020, a recuperação da economia mundial dependerá principalmente da evolução da Covid-19. O relatório alerta que a ressurgência da pandemia entre algumas das principais economias mundiais pode interromper ou mesmo reverter, por algum tempo, a recuperação parcial do nível da atividade econômica mundial registrada no terceiro trimestre de 2020.

As respostas dadas pelos governos nacionais para atenuar os impactos da pandemia sobre a ocupação e os rendimentos das famílias, a fim de se contrapor à espiral descendente do poder de compra, assumiram grandes proporções. As medidas implementadas envolveram um leque variado de instrumentos, contemplando políticas monetárias agressivas de adoção de taxas de juros negativas, montantes inéditos de transferência de renda para as famílias que, de uma hora para outra, perderam suas fontes de ganhos e políticas creditícias e de suplementação de salários dos empregados para as empresas em dificuldades, configurando uma das

mais abrangentes experiências históricas de políticas anticíclicas e de caráter humanitário.

No Brasil, as medidas contracíclicas alcançaram grande monta, contemplando, além dos instrumentos citados acima, volumosas transferências federais para os entes subnacionais (estados e municípios), a fim de compensar as abruptas perdas na arrecadação, sem as quais os serviços públicos mantidos por essas esferas de governo teriam entrado em colapso.

Ao iniciar o ano de 2021, o Brasil se depara com um ambiente de profunda incerteza, diante do encerramento do período estipulado para a vigência dos diversos programas contracíclicos, sem que o governo federal tenha definido se haverá ou não a prorrogação das medidas, deixando uma grande interrogação a respeito de quais serão os instrumentos utilizados e a magnitude dos recursos envolvidos. Famílias empobrecidas, empresas fragilizadas e entes subnacionais iniciam o ano de 2021 sem perspectivas definidas em relação ao futuro imediato.

O Relatório da Inflação, do Banco Central, constatou uma recuperação desigual da atividade econômica no terceiro trimestre de 2020, em comparação com o segundo trimestre do ano, mais forte nas atividades de produção de bens, enquanto os vários segmentos de serviços permaneceram deprimidos. Assinalou o relatório que as perspectivas sobre o ritmo de crescimento da economia brasileira continuam muito incertas, diante da redução do volume de transferências de rendas para as famílias (auxílios emergenciais) já nos últimos meses de 2020. Para 2021, reina a indefinição. O recesso de fim de ano do legislativo federal teve início em dezembro último sem ter havido a aprovação da prorrogação das medidas vigentes em 2020 ou sem que tenham sido apresentadas novas medidas que as viessem substituir

Panorama nacional

O nível de Atividade

Impactado pela pandemia da Covid-19, o nível de atividade da economia brasileira começou a se retrair ainda no final do 1º trimestre de 2020, refletindo os efeitos do distanciamento social sobre a produção e comercialização de bens e serviços. No mês de março, o Índice de Atividade Econômica do Banco Central (IBC-BR) registrou recuo de 6%, comparativamente a fevereiro, já descontados os efeitos sazonais. O fundo do poço foi atingido no mês de abril, quando o IBC-BR registrou recuo de 9,5%, em relação ao mês imediatamente anterior.

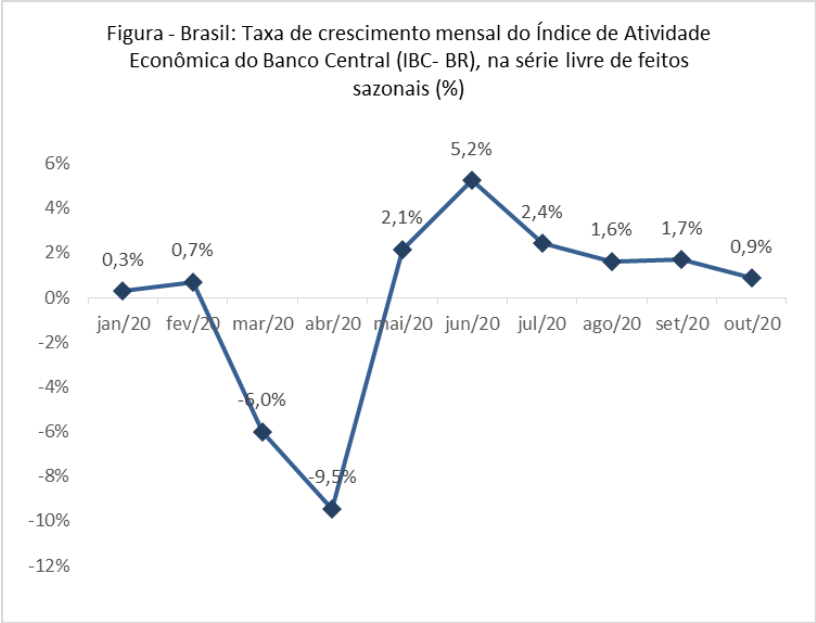

Fonte: Banco Central do Brasil

O nível de atividade econômica retomou parcialmente nos meses seguintes, mas o índice de atividade de outubro ainda se situava 2,4% abaixo do resultado de fevereiro, na série livre de efeitos sazonais. No acumulado de janeiro a outubro de 2020, o IBC-BR acumulou queda de 4,9%, em relação ao mesmo período de 2019.

A figura a seguir apresenta as taxas de evolução do PIB trimestral na comparação com os períodos imediatamente anteriores e na comparação com os mesmos trimestres do ano anterior, indicando a forte retração econômica no 2º trimestre de 2020 e a retomada parcial no 3º trimestre do ano.

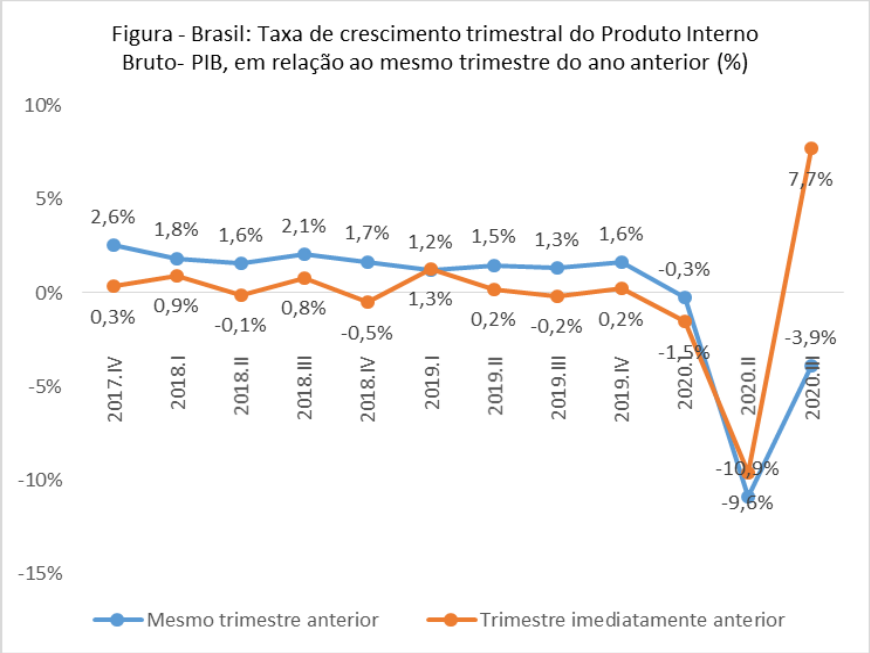

Fonte: IBGE. CNT

A retomada, ainda que parcial, da atividade econômica no Brasil a partir do mês de maio refletiu o conjunto de medidas contracíclicas adotadas pelo governo central, seguindo os exemplos das economias mais avançadas. A publicação Relatório Brasil 2020, do Fundo Monetário Internacional (FMI), de 1º de dezembro de 2020, avaliou que a resposta do governo brasileiro aos efeitos da crise provocada pela doença foi ampla e considerável. Entre outras medidas, o relatório destaca o papel anticíclico decisivo que assumiram os programas de transferência de renda para as famílias e de retenção do emprego, a ampliação dos gastos com a saúde, o apoio financeiro aos governos subnacionais, o fornecimento de linhas de crédito para pequenas empresas, medidas fiscais que em conjunto teriam alcançado cerca de

18% do PIB brasileiro. Não menos significativos foram os impactos positivos da redução pelo Banco Central da taxa básica de juros em 2,25 pontos percentuais, com a SELIC atingindo 2% ao final de 2020.

Para o FMI, a resposta do governo central evitou uma desaceleração ainda mais profunda do nível da atividade econômica, concorreu para estabilizar os mercados financeiros e amorteceu a perda de renda das faixas mais pobres da população. No relatório citado, a instituição estima em 5,8% a queda do PIB brasileiro em 2020, frente aos 4,5% de retração da estimativa do Conselho de Política Monetária do Banco Central. Em janeiro de 2021, o Panorama Econômico Mundial, do Banco Mundial, estipulou em 4,5% a retração do PIB brasileiro em 2020 e projetou seu crescimento em 3,0% para 2021.

O impacto da pandemia da Covid-19 sobre o nível de atividade econômica foi bastante diferenciado setorialmente, mais intenso nas atividades urbanas do que nas rurais, particularmente na prestação de serviços pessoais e outras atividades em que predominam relações informais de trabalho. No acumulado dos três primeiros trimestres de 2020, em relação a igual período de 2019, a atividade agropecuária apresentou crescimento de 2,4%, enquanto o setor secundário recuou 5,1% e as atividades de serviços, 5,3%.

Nessa comparação, as atividades de transporte, armazenagem e correio havia recuado 10,9% e o segmento de outros serviços, onde predomina a prestação de serviços pessoais, havia registrado queda de 13%. As atividades industriais também foram fortemente impactadas, considerando o acumulado do ano, ainda que tenham apresentado expressiva recuperação no 3º trimestre do ano, no caso da indústria manufatureira. No acumulado até setembro, a indústria de transformação recuou 7,4% e a construção, 7,8%, na comparação com o mesmo período de 2019.

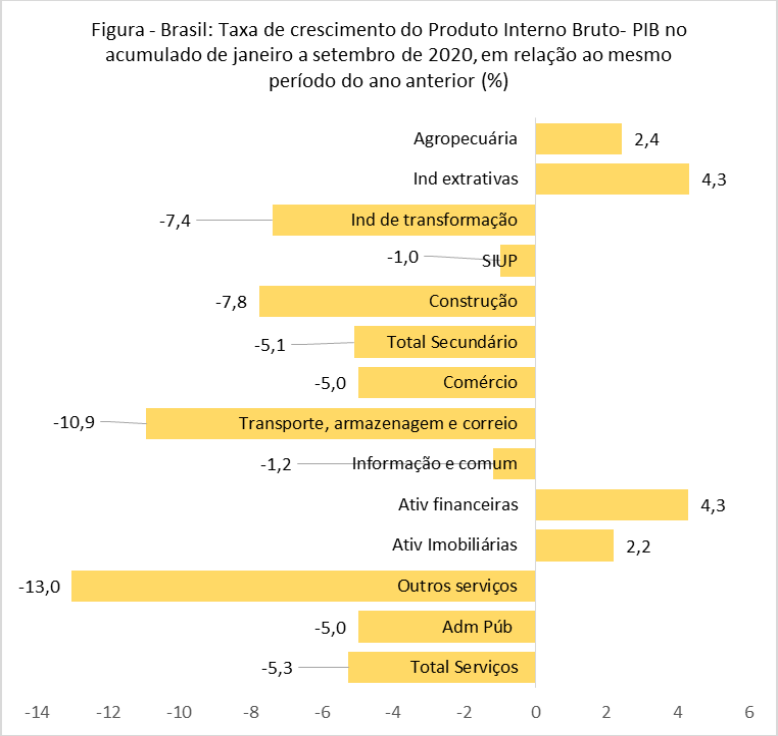

Fonte: IBGE. CNT

Quando são observados os dados referentes à comparação do 3º trimestre de 2020 com o mesmo período do ano anterior, fica evidenciado que as atividades industriais, à exceção da Construção civil, já tinham recuperado parcela muito

expressiva do que havia perdido nos dois trimestres anteriores. Nessa comparação, a Indústria de transformação se situava no 3º trimestre de 2020 apenas 0,2% abaixo e o Total das atividades secundárias, 0,9%. Os dados referentes aos segmentos de serviços, todavia, mantiveram-se rebaixados no 3º trimestre do ano, com o conjunto do setor registrando queda de 4,8%, na comparação com o mesmo trimestre de 2019. As atividades de serviços que mais foram impactadas pelos efeitos da doença da Covid-19, a exemplo dos segmentos de Transporte e armazenagem e de Outros serviços seguiram prostados nesse período.

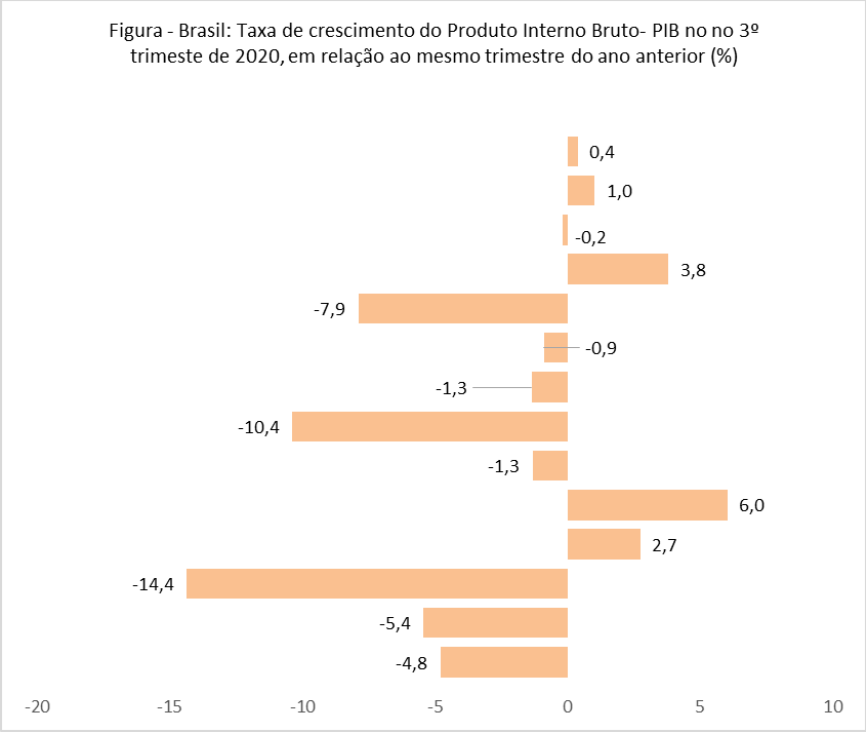

Fonte: IBGE. CNT

O Mercado de trabalho e o Auxílio emergencial

A disseminação da Covid-19 teve, desde o seu início, um efeito desorganizador de grande magnitude sobre o mercado de trabalho brasileiro.

Na comparação do trimestre móvel agosto-outubro de 2020 com o mesmo período de 2019, o número de pessoas ocupadas caiu 10,4%, equivalentes a 9,8 milhões de pessoas, segundo a Pesquisa Nacional de Amostra Domiciliar Contínua (PNADC) de outubro de 2020.

Na comparação com o mesmo trimestre móvel do ano anterior, a retração do número de pessoas ocupadas atingiu seu pior resultado no trimestre junho-agosto, quando havia cerca de 12 milhões de pessoas ocupadas a menos do que no mesmo período de 2019. Nos trimestres móveis seguintes, refletindo a reabertura gradual das atividades econômicas, há uma certa recuperação da ocupação, fazendo com que 2,5 milhões de pessoas, entre aquelas 12 milhões que havia perdido a ocupação até o trimestre móvel junho-agosto, voltassem a se inserir no mercado de trabalho no trimestre agosto-outubro, sempre considerando a comparação com o mesmo trimestre do ano anterior.

A retração na ocupação foi muito mais acentuada no Nordeste e Sudeste do país do que nas demais regiões. Comparando o terceiro trimestre de 2020 e o mesmo período de 2019, o total de pessoas ocupadas, sob qualquer tipo de vínculo no mercado de trabalho, caiu 15,3% no Nordeste e 13,3% no Sudeste, frente à retração de 6,5% na região Norte, e 8,1% e 9,7% nas regiões Sul e Centro-Oeste, respectivamente. O impacto maior sobre o mercado de trabalho das regiões Nordeste e Sudeste do que sobre as demais regiões foi ainda mais diferenciado nas ocupações

informais, como o trabalho por conta própria, do que sobre o emprego formal com carteira assinada no setor privado.

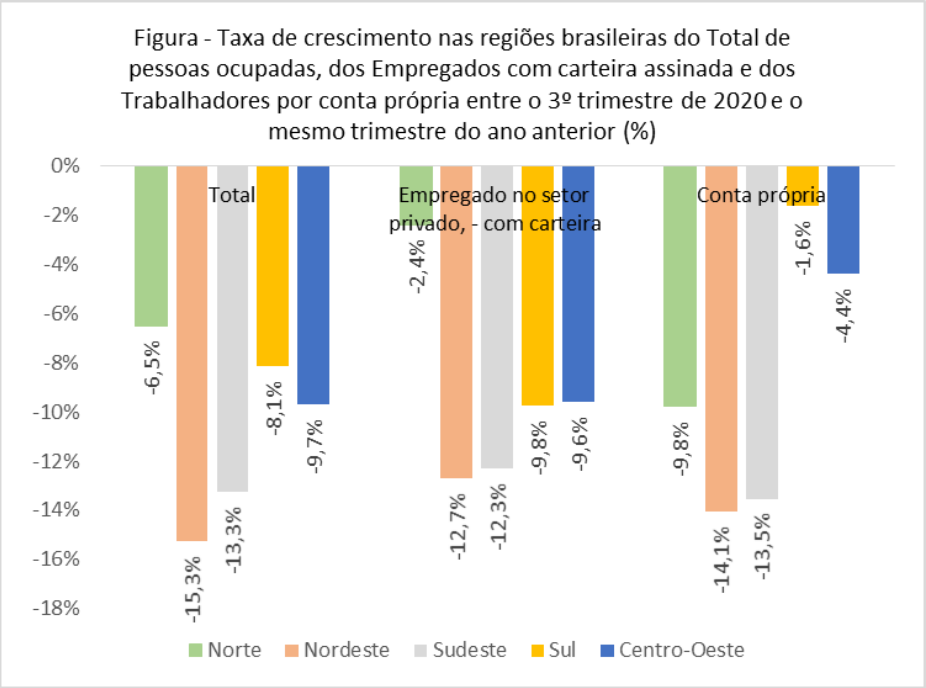

Fonte: IBGE. PNADC

Refletindo a crise aguda no mercado de trabalho, o nível da ocupação da força de trabalho no Brasil, que exprime a relação percentual entre pessoas ocupadas e o total de pessoas de 14 anos ou mais, caiu abaixo de 50% já no trimestre março-maio de 2020 e assim permanece desde então, ainda que a abertura gradual das atividades tenha atenuado a retração a partir do trimestre julho-setembro.

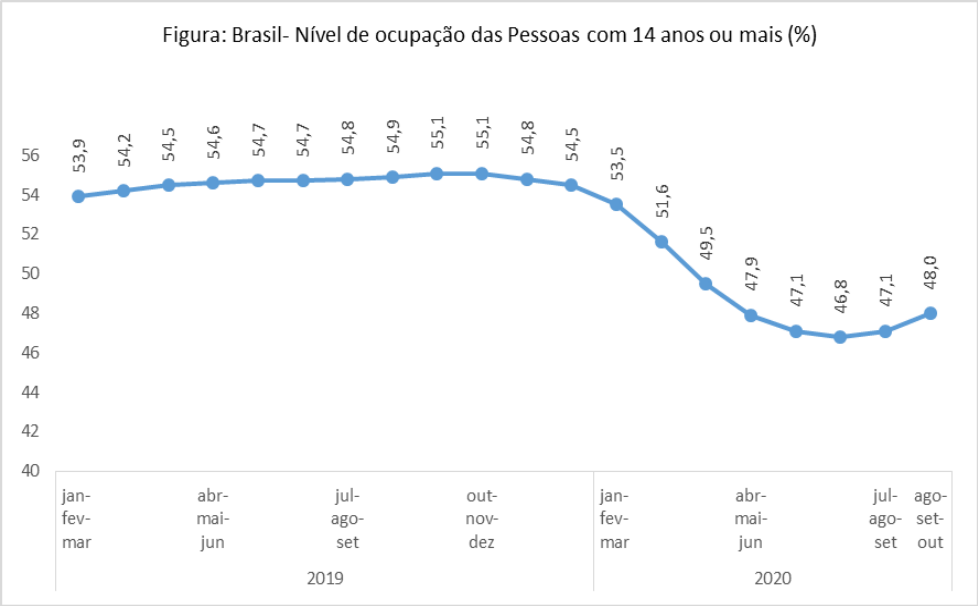

Fonte: IBGE. PNADC

A retração da taxa de desocupação refletiu, ainda que parcialmente, a deterioração do mercado de trabalho no período, dado que parcela importante das pessoas que perderam emprego entraram na categoria de desalentadas, quando desistiram de buscar ocupação. A figura a seguir apresenta a evolução da taxa de desocupação no país nos trimestres móveis dos anos de 2018, 2019 e 2020, até o mês de outubro. Em 2020, a taxa de desocupação da força de trabalho subiu a cada trimestre móvel, contrariando a tendência de queda registrada em 2018 e 2019, até atingir 14,6% no trimestre móvel julho-setembro de 2020, e apresentar ligeiro recuo, para 14,3%, no trimestre agosto-outubro, patamar 2,7 pontos percentuais acima do mesmo trimestre de 2019. Ainda que a expectativa seja que a taxa de desocupação

venha a declinar em 2021, ao iniciar o corrente ano persiste o ambiente de incerteza, por conta da indefinição em relação ao cronograma de vacinação contra a Covid- 19 e à continuidade de medidas contracíclicas.

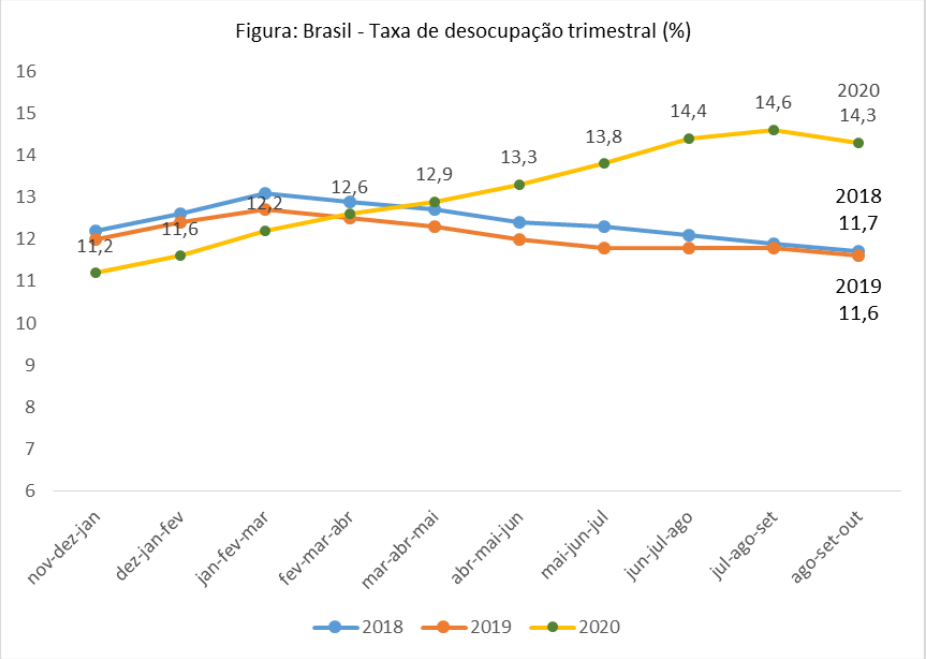

Fonte: IBGE. PNADC

Em termos regionais, as taxas de desocupação da força de trabalho elevaram-se mais nas regiões Nordeste e Sudeste, enquanto apresentaram incrementos menores nas regiões Sul e Norte; o Centro-Oeste se situou em uma posição intermediária. Na comparação entre o 3º trimestre de 2019 e o 3º trimestre de 2020, a taxa de desocupação na região Nordeste saltou de 14,4% para 17,9%, incremento de 3,5 pontos percentuais. Nos estados mais ao sul da região Nordeste (Alagoas, Sergipe e Bahia), as taxas de desocupação da força de trabalho se apresentaram ainda mais elevadas do que nos demais estados nordestinos, alcançando no 3º trimestre de 2020 o patamar de 20%. A região Sudeste também registrou incremento muito expressivo na taxa de desocupação, atingindo 15,4% no 3º trimestre de 2020, frente ao percentual de 11,9 em igual período do ano anterior.

Tabela - Taxa de desocupação das Pessoas com 14 anos ou mais no Brasil, regiões e estados (%)

Local	3º trimestre 2019 (%)	3º trimestre 2020 (%)	Variação Pontos percentuais
Brasil	**11,8**	**14,6**	**2,8**
Norte	**11,7**	**13,1**	**1,4**
Rondônia	8,2	11,4	3,2
Acre	12,8	17,1	4,3
Amazonas	13,3	16,6	3,3
Roraima	15,0	18,5	3,5
Pará	11,2	10,9	-0,3
Amapá	16,7	15,2	-1,5
Tocantins	10,5	12,2	1,7
Nordeste	**14,4**	**17,9**	**3,5**
Maranhão	14,1	16,9	2,8
Piauí	12,7	12,8	0,1
Ceará	11,3	14,1	2,8
Rio Grande do Norte	13,4	17,3	3,9
Paraíba	11,2	16,8	5,6
Pernambuco	15,8	18,8	3,0
Alagoas	15,4	20,0	4,6
Sergipe	14,7	20,3	5,6
Bahia	16,8	20,7	3,9
Sudeste	**11,9**	**15,4**	**3,5**
Minas Gerais	9,9	13,3	3,4
Espírito Santo	10,6	13,9	3,3

Rio de Janeiro	14,5	19,1	4,6
São Paulo	12,0	15,1	3,1
Sul	**8,1**	**9,4**	**1,3**
Paraná	8,9	10,2	1,3
Santa Catarina	5,8	6,6	0,8
Rio Grande do Sul	8,8	10,3	1,5
Centro-Oeste	**10,1**	**12,7**	**2,6**
Mato Grosso do Sul	7,5	11,5	4,0
Mato Grosso	8,0	9,9	1,9
Goiás	10,8	13,2	2,4
Distrito Federal	13,2	15,6	2,4

Impacto sobre a renda

Nota Técnica do Instituto de Pesquisa Econômica Aplicada (IPEA)[1], do governo federal, estimou, para o mês de setembro de 2020, o impacto da pandemia da Covid-19 sobre a renda efetiva de trabalho. Na média do Brasil, o rendimento efetivo do trabalho havia se situado em 91% da renda que seria habitualmente recebida, ou seja, a renda efetiva registrou queda de 9% em relação ao habitual. No mês de agosto a redução havia sido de 11%. A perda de renda foi muito mais acentuada entre as pessoas mais pobres. Na faixa de renda Muito Baixa, a queda da renda efetiva de trabalho alcançou 29% em setembro, enquanto entre a diferença o rendimento efetivo do trabalho e o rendimento habitual de pessoas de Renda Alta se limitou a 5%.

[1]IPEA- Carta de conjuntura- número 49 — Nota da conjuntura 10 — 4 ° trimestre de 2020. A nota técnica apresenta os efeitos da pandemia sobre os rendimentos do trabalho e o impacto do auxílio emergencial: os resultados dos microdados da PNAD Covid-19 de setembro.

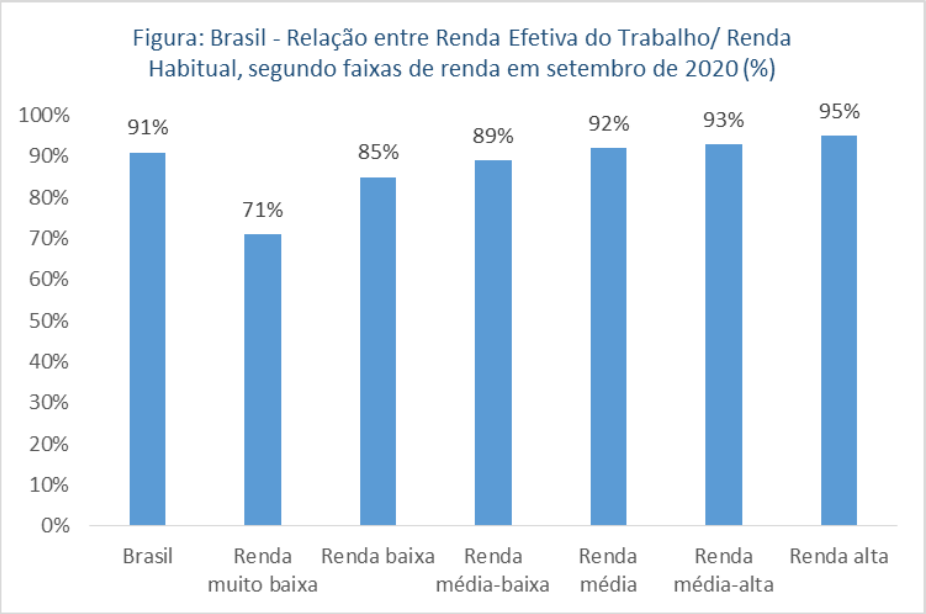

Fonte: IPEA- Carta de conjuntura- número 49 — Nota da conjuntura 10 — 4 ° trimestre de 2020

Segundo o mesmo estudo do IPEA, o programa de Auxílio Emergencial do governo federal transferiu, em setembro de 2020, o montante de R$ 28,2 bilhões para as famílias brasileiras, injetando na circulação da economia R$ 9,9 bilhões a mais do que os R$ 18,2 bilhões da diferença entre a renda habitual e a renda efetivamente recebida naquele mês pelas pessoas ocupadas. A estimativa do IPEA não deixa dúvida do papel decisivo que o programa de Auxílio Emergencial cumpriu tanto para a sobrevivência das famílias no momento que a ocupação e a renda do trabalho despencavam, quanto para a sustentação da demanda da economia.

O estudo do IPEA revela também que as transferências de recursos por meio do Auxílio Emergencial tiveram impacto muito maior sobre a renda efetiva das

pessoas de faixa de renda mais baixa. Na média de todas as faixas de renda, os recursos do Auxílio Emergencial propiciaram a elevação de 11,3% sobre a renda efetiva do mês de setembro de 2020. Entre as pessoas de faixa de renda Muito Baixa, o Auxílio Emergencial aumentou em 62,02% a renda efetiva naquele mês.

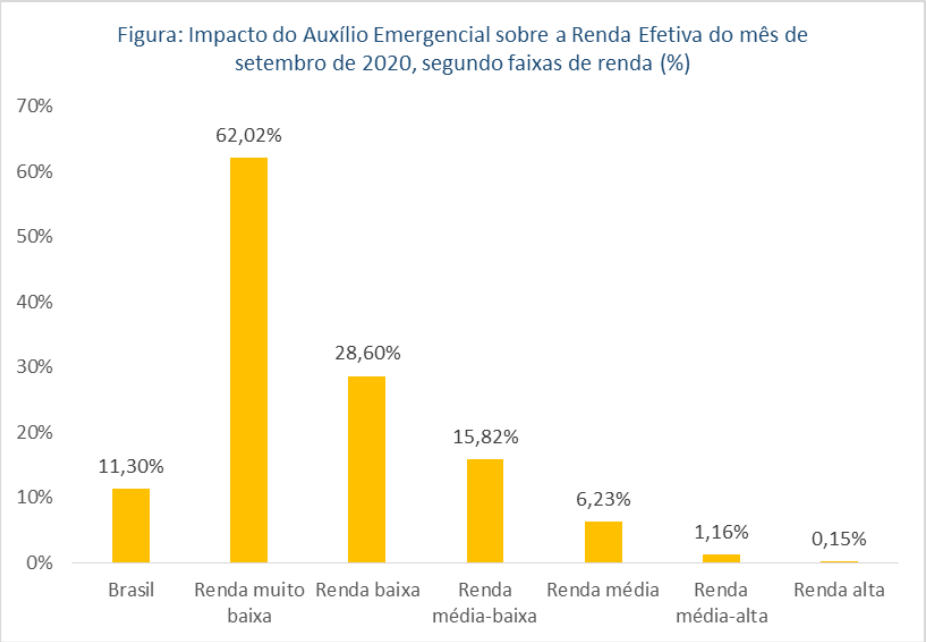

Fonte: IPEA- Carta de conjuntura- número 49 — Nota da conjuntura 10 — 4 ° trimestre de 2020

A diferença entre a renda habitual e a renda efetiva no mês de setembro de 2020 não se distinguiu muito foi em termos regionais, variando entre 89,8% na região Sudeste, e 92,8%nas regiões Norte e Centro-Oeste. Para a região Nordeste, essa relação foi de 91,3%. O impacto, todavia, do Auxílio Emergencial sobre a renda efetivamente recebida nas regiões foi muito diferenciado.

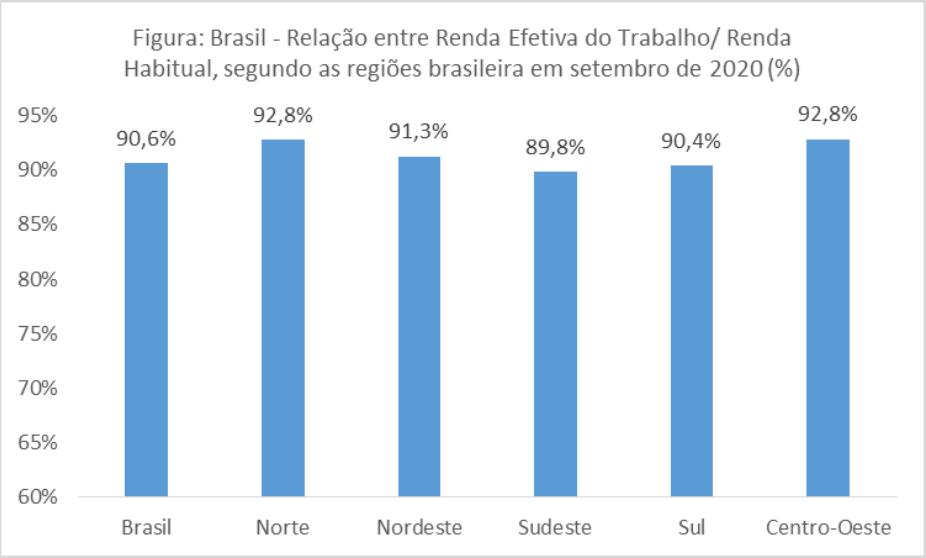

Fonte: IPEA- Carta de conjuntura- número 49 — Nota da conjuntura 10 — 4 ° trimestre de 2020

É importante registrar que os recursos do Auxílio Emergencial foram significativos para todas as regiões brasileiras. Todavia, eles foram muito mais importantes para as regiões mais pobres, como o Nordeste e o Norte. No mês de setembro de 2020, a injeção de recursos do Auxílio Emergencial representou para o Nordeste 36,5% da massa de rendimentos de trabalho efetivamente recebidos, frente à média brasileira de 16%. Na região Norte, a massa de recursos do Auxílio Emergencial representou 30,1% da renda efetiva do trabalho recebida.

Mesmo para as regiões com menores proporções de famílias pobres ou relativamente menos atingidas pelo desemprego e pela queda dos rendimentos do trabalho nesse

período de pandemia, o Auxílio Emergencial representou uma parcela significativa da renda efetiva do trabalho, alcançando 9% na região Sul, 11,3% na região Sudeste e 11,5% no Centro-Oeste.

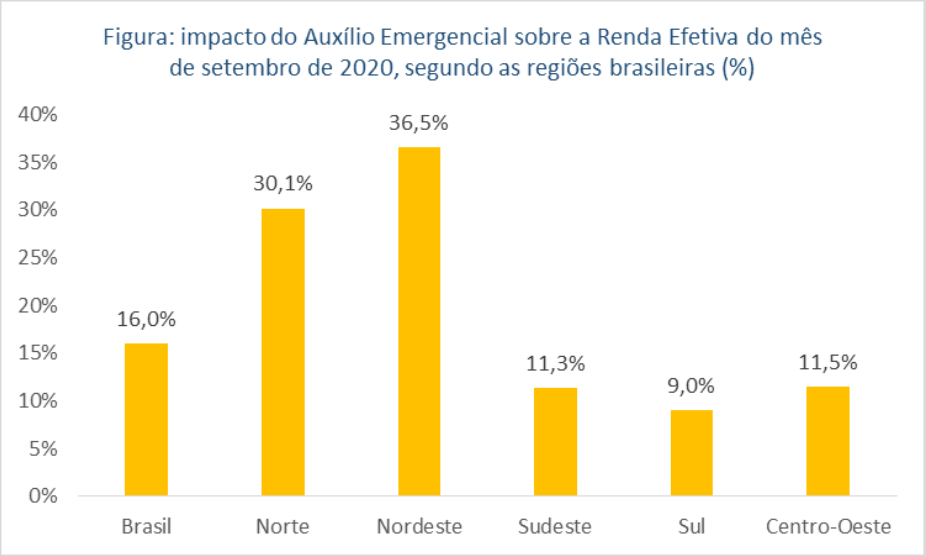

Fonte: IPEA- Carta de conjuntura- número 49 — Nota da conjuntura 10 — 4 ° trimestre de 2020

Em termos de montantes transferidos, a massa de recursos do Auxílio Emergencial no mês de setembro somou 10,25 bilhões de reais na região Nordeste; 10,04 bilhões de reais na região Sudeste; 3,06 bilhões de reais na região Norte; 2,81 bilhões de reais na região Sul; e 1,98 bilhões de reais no Centro-Oeste.

Para as regiões Nordeste e Norte, a injeção de recursos do Auxílio Emergencial representou em setembro de 2020 montantes bem mais elevados do que a diferença entre a massa de renda entre a renda efetiva e a massa renda habitual, uma proxy da perda de renda regional causada pela deterioração do mercado de trabalho durante a pandemia.

Tabela - Diferencial entre a Renda Habitual e a Renda Efetiva, Massa de Auxílio Emergencial e comparação entre o diferencial entre a Renda Habitual e a Renda Efetiva e a Massa de recursos do Auxílio Emergencial segundo as regiões Brasileiras no mês de setembro de 2020 (Em R$ bilhões).

Locais	Diferencial entre a Renda Habitual e a Renda Efetiva (Em R$ bilhões)	Massa de Auxílio Emergencial (AE) (Em R$ bilhões)	Diferença entre a Massa de AE e o diferencial entre a Renda Habitual e a Renda Efetiva (Em R$ bilhões)
Brasil	18,22	28,15	9,93
Norte	0,79	3,06	2,27
Nordeste	2,69	10,25	7,56
Sudeste	10,07	10,04	-0,03
Sul	3,33	2,81	-0,52
Centro-Oeste	1,34	1,98	0,64

Fonte: IPEA- Carta de conjuntura- número 49 — Nota da conjuntura 10 — 4 ° trimestre de 2020

Panorama Estadual

A economia sergipana, a exemplo do que aconteceu nos demais estados da federação, foi fortemente impactada pelos efeitos da disseminação da Covid-19 sobre as suas cadeias de produção e consumo. Os níveis de atividade e de emprego em Sergipe, que vinham retomando lentamente depois que os efeitos da crise econômica nacional iniciada em 2015 rebateram fortemente na economia estadual, não apenas se defrontaram com a interrupção da recuperação como sofreram quedas acentuadas em decorrência dos efeitos desorganizadores da pandemia sobre as atividades econômicas.

Cabe destacar que os níveis de atividade e de emprego da economia sergipana vêm registrando nos últimos anos desempenhos inferiores à média dos demais estados brasileiros, em grande parte em razão da velocidade e profundidade com que a Petrobras desmobiliza seus ativos no estado. A desmobilização dos ativos da companhia, ainda que venha se dando em grande número de estados, tem sido especialmente prejudicial à economia de Sergipe. O processo de esvaziamento da Petrobras no território sergipano se iniciou ainda no ano de 2016, na gestão do então presidente Pedro Parente. Depois de pôr em hibernação a unidade local de produção de fertilizantes da Fábrica de Fertilizantes Nitrogenados (FAFEN), a Petrobras desativou aceleradamente a produção de campos terrestres e marítimos, com destaque para os campos de Piranema e Piranema Sul, no litoral sul do estado.

A medida recente de maior impacto foi o anúncio público, em 1º dezembro de 2019, de que a empresa iniciou naquela data a etapa de divulgação da oportunidade (teaser), referente à venda de sua participação em 15 blocos exploratórios em terra, localizados na Bacia de Sergipe-Alagoas, além de sete outros blocos que a Petrobras detém em parceria com a empresa Nova Petróleo. Desmobilizações similares foram anunciadas para os estados da Bahia e Rio Grande do Norte que, juntamente com Sergipe, são os de maior presença histórica da Petrobras na região Nordeste. Em 14 de setembro de 2020, o jornal O Estado de São Paulo publicava matéria noticiando que estados das regiões Norte, Nordeste e Sul se mobilizavam em torno de uma campanha denominada ´Fica Petrobras´, diante das diretrizes estabelecidas pela empresa de concentrar seus investimentos nos campos do pré-sal situados nos estados de São Paulo e Rio de Janeiro.

A Petrobras confirmou no seu mais recente plano estratégico a decisão de dar continuidade aos investimentos bilionários na exploração de águas profundas na bacia sergipana. A empresa também manifestou publicamente a intenção de instalar um gasoduto com 128 quilômetros de extensão e construir uma nova Unidade de Produção de Gás Natural (UPGN) no litoral norte de Sergipe, a fim de escoar aquela produção. É fato, todavia, que tais investimentos terão os seus impactos no futuro, enquanto os efeitos da desmobilização em curso dos ativos sobre a economia sergipana já vêm se manifestando há alguns anos. Com isso, enquanto a exploração dos campos maduros por empresas privadas não é viabilizada, a produção de petróleo e gás em Sergipe permanece rebaixada.

A cadeia produtiva de fertilizantes, impactada pela hibernação das instalações da Fábrica de Fertilizantes Nitrogenados, ganhou novo alento com o anúncio de que a empresa Proquigel, arrendatária das unidades de Sergipe e Bahia, retomará as operações no início de 2021. De grande significado para a cadeia de petróleo e gás em Sergipe foi a inauguração oficial, em 17 de agosto de 2020, da

Usina Termoelétrica (UTE) Porto de Sergipe, pertencente a empresa Centrais Elétricas de Sergipe (CELSE). Trata-se da maior e mais eficiente Termoelétrica da América Latina. A UTE Porto de Sergipe, com capacidade de produzir 1.551 MV, entrou em operação em março de 2020. Quando incorporada à oferta de base, a unidade inaugurada será capaz de atender 15% da demanda de energia elétrica do Nordeste.

Cabe também ressaltar que o ano de 2020, a exemplo de 2019, foi favorável em termos de regime de chuvas no semiárido sergipano, aparentemente encerrando o longo ciclo de estiagem iniciado em 2011, mesmo que com intermitência em alguns anos específicos. Com a precipitação favorável, a produção estadual de grãos em 2020, concentrada no semiárido, bateu a cifra de 800 mil toneladas, com importantes efeitos de geração de renda no interior do estado. O regime de chuva favorável nos submédio e médio São Francisco, por sua vez, concorreu para elevar os níveis dos seus principais reservatórios, inclusive a barragem de Xingó, propiciando a elevação da vazão do rio e a ampliação da geração de energia pela Usina Hidroelétrica de Xingó.

O combate à Pandemis

O Governo de Sergipe, desde o início da disseminação da Covid-19, articulou a administração pública e as instituições da sociedade em um grande esforço de planejamento a fim de mobilizar recursos humanos e financeiros na execução da política de combate à proliferação da doença.

Em 16 de março de 2020, o Governo de Sergipe instituiu, por meio do decreto 40.560, situação de emergência na saúde pública no estado de Sergipe, em razão da disseminação do vírus da Covid-19 no seu território. A medida foi adotada em consonância à declaração de Emergência em Saúde Pública de Importância Nacional, do Ministério da Saúde. O decreto estadual determinou a suspensão de um amplo leque de atividades econômicas, suspendeu as aulas das redes públicas e privadas em todos os níveis de ensino, recomendou ao setor privado adotar mecanismos de restrições das atividades, instituiu regime de trabalho remoto (home office ou teletrabalho) para os funcionários públicos dos grupos de riscos e suspendeu todos os afastamentos do trabalho dos profissionais de saúde da rede pública estadual, entre outras medidas.

Em uma sequência de medidas, no início de abril o Governo de Sergipe declarou, por meio do decreto 40.571, Estado de Calamidade Pública; em 1º de junho instituiu o Comitê Gestor de Retomada Econômica (COGERE); em 15 de junho implantou o Sistema de Distanciamento Social Responsável (Plano de Retomada da Economia), que foi atualizado no final de julho e ainda naquele mês instituiu a fase da Bandeira Laranja do Plano de Distanciamento Social Responsável, dando início ao processo progressivo de flexibilização do funcionamento de atividades até então restringidas. No final de agosto, inicia a fase de Bandeira Verde e é criado o Comitê Técnico-Científico e de Atividades Especiais, em substituição ao COGERE. Nos meses seguintes, o governo monitorou as fases do Plano de Retomada das Atividades, conforme a evolução da doença, e apresentou medidas de incentivos fiscais e de investimentos públicos voltadas para estimular a retomada da atividade econômica. No início de 2021, o Governo de Sergipe anunciou o Plano Estadual de Vacinação.

FIGURA: LINHA DO TEMPO DA Covid-19-19 EM

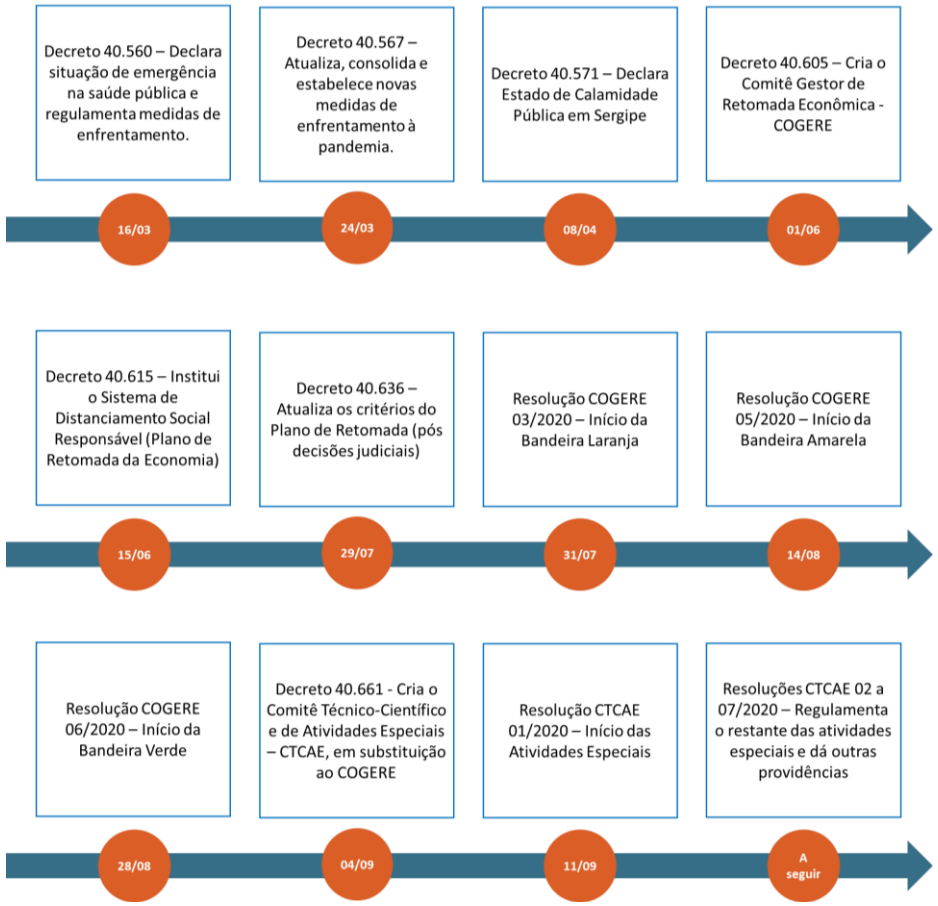

Nível de Atividade e Emprego

A desarticulação das cadeias de produção e consumo causada pela disseminação da pandemia da Covid-19 interrompeu temporariamente a retomada paulatina do nível de atividade da economia sergipana. Depois de três anos de retração do emprego formal, entre 2015 e 2017, em razão dos efeitos da recessão econômica que assolou o país, reforçados pelos impactos da estiagem no semiárido e pela desmobilização dos investimentos da Petrobras no estado, o saldo do emprego formal voltou a apresentar resultados positivos e crescentes entre 2018 e 2019, registrando, respectivamente, a criação de 1.031 e 2.374 novos empregos, segundo dados do Cadastro Geral de Empregados e Desempregado (CAGED), do Ministério da Economia. O resultado de 2020 ainda não se encontra disponível, mas o saldo acumulado entre janeiro e novembro do ano resultou negativo, indicando perda de 5.177 vagas de trabalho formal, segundo os dados do Novo Caged.

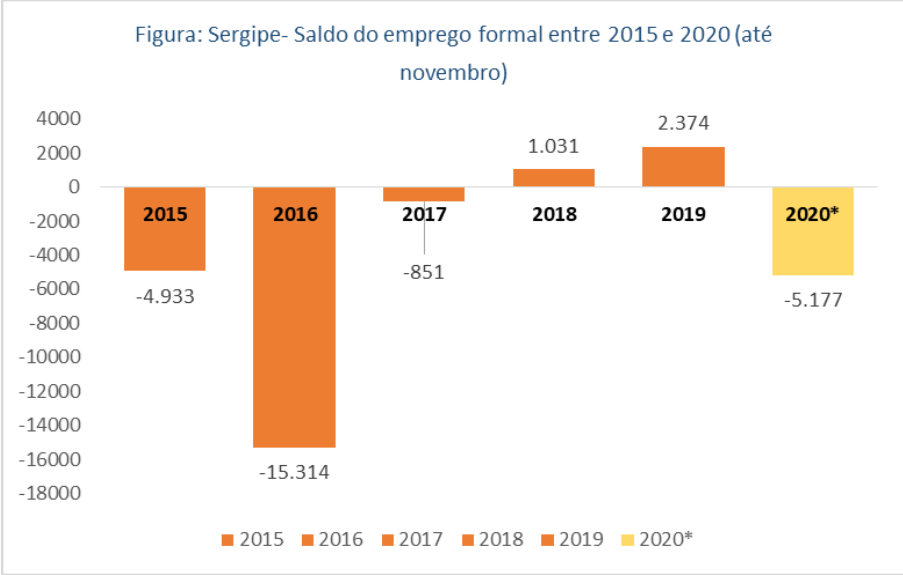

Fonte: Caged e Novo Caged. Obs*:O saldo do emprego de 2020 refere-se ao acumulado entre janeiro e novembro.

Ainda que metodologia de registros das movimentações do emprego formal do governo federal tenha mudado radicalmente em 2020, com a introdução do Novo Caged, é válido fazer o paralelo entre os saldos mensais de geração de emprego em 2019 e 2020. A comparação dos resultados mensais, considerando a série com ajustes, com exceção para o mês de novembro, permite avaliar os impactos da pandemia e das políticas de distanciamento sobre o mercado formal de trabalho em Sergipe ao longo de 2020.

Nos meses de janeiro e fevereiro, nos quais não havia ainda se manifestado os impactos da pandemia sobre o mercado de trabalho, o saldo de emprego em 2020 ou se manteve em linha com 2019, como no caso de fevereiro, ou se apresentou bem mais favorável, como em janeiro, mas essa diferença pode ter sido causada pela mudança da metodologia exatamente nesse mês. Entre março e junho, todavia, há descolamento entre os resultados de 2020 e os de 2019, diretamente causado pelos efeitos de pandemia. No terceiro trimestre do ano, a geração do saldo de emprego em 2020 não se distinguiu muito dos resultados de 2019, lembrando que a entressafra da cana-de-açúcar entre abril e agosto habitualmente influencia negativamente a geração de empregos formais no estado.

A evolução dos saldos mensais do emprego formal sugere que, a exemplo do que aconteceu na economia brasileira, já no terceiro trimestre do ano os efeitos da pandemia foram atenuados e o mercado de trabalho formal em Sergipe retomou comportamento similar ao do ano anterior. Com a progressiva flexibilização das medidas de distanciamento social a partir de agosto, somada aos efeitos do fim de entressafra da cana-de-açúcar e o natural aquecimento da economia nos meses finais de ano, o mercado de trabalho formal de Sergipe voltou a contratar firmemente nos meses de setembro a novembro. A retomada da contratação nesse período, todavia, foi insuficiente para compensar as perdas expressivas de emprego nos piores meses do ano.

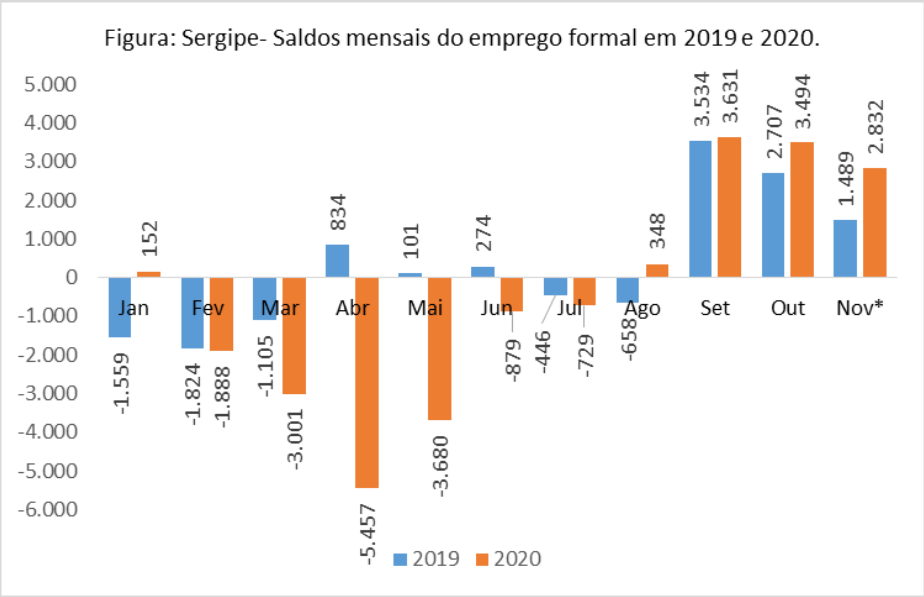

Fonte: Caged e Novo Caged. Obs: Série com ajuste, exceto no mês de novembro.

Entre os grandes setores da economia, apenas a Indústria Geral, agregado que abrange as Indústrias extrativas, Indústrias de Transformação, Eletricidade e gás e Saneamento, apresentou saldo positivo de emprego formal, no acumulado de janeiro a novembro de 2020. Nesse agrupamento de atividade, todavia, cabe registrar que as Indústrias extrativas continuaram desempregando em Sergipe durante esse período.

O setor de Serviços eliminou 3.319 postos de trabalho, no acumulado entre janeiro e novembro de 2020. As atividades de serviço que mais eliminaram postos de trabalho no período foram as de Alojamento e Alimentação (-1.632) e Transportes, armazenagem e correio (-812), muito impactadas pelo distanciamento social causado pela disseminação da pandemia. Outros segmentos de serviço que registraram reduções expressivas no emprego formal em Sergipe foram os de Administração pública e serviços sociais (-494), por conta principalmente do corte de emprego no segmento de educação (-447) e o agregado Outros Serviços (-316), cujos segmentos de serviços artísticos e culturais e as atividades associativas foram fortemente afetados.As atividades de Comércio (-919), a Construção civil (-628) e a Agropecuária (-436) também acumularam perdas importantes de postos de trabalho no acumulado de janeiro a novembro em Sergipe, se distinguindo dos resultados da maioria dos estados.

Tabela: Sergipe- Saldo acumulado do emprego formal entre janeiro e novembro de 2020

	SALDO	TAXA
TOTAL	**-5.177**	**-1,82**
Agricultura, pecuária, produção florestal, pesca e aquicultura	**-436**	**-4,16**
Indústria geral	**125**	**0,26**
Indústrias Extrativas	-664	-25,12
Indústrias de Transformação	643	1,65
Eletricidade e Gás	34	1,81
Água, Esgoto, Atividades de Gestão de Resíduos e Descontaminação	112	2,79
Construção	**-628**	**-3,12**
Comércio; reparação de veículos automotores e motocicletas	**-919**	**-1,41**
Serviços	**-3.319**	**-2,35**
-Transporte Armazenagem e correio	**-812**	**-6,52**
Alojamento e Alimentação	**-1.632**	**-11,74**
- Informação, Comunicação e Atividades financeiras, Imobiliárias, Profissionais e Administrativas	**-68**	**-0,12**
Informação e comunicação	336	9,07
Atividades financeiras, de seguros e serviços relacionados	-167	-3,32
Atividades imobiliárias	0	0,00
Atividades profissionais, científicas e técnicas	183	2,53
Atividades administrativas e Serviços complementares	-420	-1,06
Administração pública, defesa e seguridade social, educação, saúde humana e serviços sociais	**-494**	**-0,98**
Administração Pública, Defesa e Seguridade Social	-139	-1,45
Educação	-447	-2,52
Saúde Humana e Serviços Sociais	92	0,40
- Serviços Domésticos	**3**	**0**
- Outros Serviços	**-316**	**-4,00**
Artes, cultura, esporte e recreação	-189	-11,76
Outras atividades de serviços	-127	-2,02
Atividades de organização associativas	-186	-4,89
Outras atividades de serviços pessoais	-4	-0,21
Reparação e manutenção de Equipamentos de informática e comunicação e de objetos pessoais e domésticos	63	11,39

Fonte: Novo Caged.

Ainda que as atividades mais diretamente afetadas pelo distanciamento social, como Alojamento e alimentação e Transporte e armazenagem, tenham sido as que mais desempregaram em Sergipe em 2020 (até o mês de novembro), é importante assinalar que estas atividades apresentaram desempenho igualmente ruins em termos proporcionais nas médias do Brasil e do Nordeste. Nesse sentido, não se pode atribuir ao comportamento dessas atividades o pior desempenho do mercado de trabalho formal em Sergipe em comparação a esses agregados. O segmento de Alojamento e alimentação, por exemplo, registrou taxas de retração do emprego formal até proporcionalmente maiores nas médias do Brasil e no Nordeste; no caso do segmento de Transporte e armazenagem, a eliminação de postos de trabalho em Sergipe foi um pouco superior, em termos proporcionais, às médias do Nordeste e do Brasil, mas sem destoar muito dos resultados desses agregados.

Comparando com os desempenhos médios do Brasil e do Nordeste, as atividades produtivas mais contribuíram para que o desempenho do emprego formal de Sergipe registrasse desempenho mais desfavorável do que as médias do Nordeste e do Brasil, no período de janeiro e novembro de 2020, foram: Construção civil; Atividades administrativas: que incluem pessoal terceirizado e serviços técnicos administrativos; Atividades de Saúde, cujos incrementos nas médias do Brasil e do Nordeste foram bem mais acentuados; Comércio; Agropecuária, cujo emprego formal se retraiu em Sergipe e teve incrementos importantes nas médias do Nordeste e do Brasil; e finalmente, a Indústria extrativa mineral, com redução muito acentuada na ocupação em Sergipe.

A Pesquisa Nacional de Amostra Domiciliar Contínua (PNADC), do IBGE, contempla tanto os empregos formais quanto as ocupações informais. Um aspecto muito relevante informado pela PNADC é que, entre o 3º trimestre de 2019 e o mesmo trimestre de 2020, o número de pessoas ocupadas sofreu queda muito acentuada em quase todas as atividades econômicas nos três agregados que consideramos: Brasil, Nordeste e Sergipe. Nessa comparação, a ocupação total em Sergipe recuou 15,8%, taxa muito próxima do resultado para a região Nordeste (-15,3%), mas significativamente pior do que a média do Brasil (-12,1%).

As atividades econômicas que apresentaram quedas mais acentuadas na ocupação em Sergipe, a exemplo do que se verificou nas médias nacional e regional, foram aquelas com maior presença de vínculos informais de trabalho e, assim, mais vulneráveis aos efeitos do distanciamento social, notadamente os segmentos de Transporte e Armazenagem, Alojamento e alimentação e de Outros serviços, além de Serviços domésticos.

Os resultados da PNADC registram que, em termos de desempenhos relativos, as atividades de Agricultura, Comércio, Transporte e armazenamento e Outros serviços foram aquelas que mais concorreram para ampliar as desvantagens de Sergipe em relação às médias do Brasil e do Nordeste, por terem apresentado retrações mais acentuadas em Sergipe, ponderadas pelos seus pesos na ocupação. Por outro lado, o grupo de atividades de Informação, comunicação, atividades financeiras, imobiliárias, profissionais e administrativas foi o que registrou vantagem mais importante para Sergipe comparativamente aos desempenhos do Nordeste e do Brasil. Cabe registrar que na PNADC, a ocupação na construção, considerando os vínculos informais e formais, apresentou queda um pouco menos acentuada em

Sergipe do que nas médias do Brasil e do Nordeste, na comparação entre o 3º trimestre de 2019 e o mesmo trimestre de 2020.

Tabela: Brasil, Nordeste e Sergipe- Taxa de crescimento do número de pessoas ocupadas entre o 3º trimestre de 2019 e o 3º trimestre de 2020 (%)

Atividades	Brasil	Nordeste	Sergipe
Total	-12,1	-15,3	-15,8
Agricultura, pecuária, produção florestal, pesca e aquicultura	-2,7	-8,6	-13,1
Indústria geral	-12,2	-15,1	-11,8
Indústria de transformação	-11,9	-14,9	-10,3
Construção	-16,6	-15,8	-12,5
Comércio, reparação de veículos automotores e motocicletas	-13,5	-15,5	-21,3
Transporte, armazenagem e correio	-15,5	-21,3	-42,0
Alojamento e alimentação	-29,9	-29,0	-35,1
Informação, comunicação e atividades financeiras, imobiliárias, profissionais e administrativas	-6,5	-11,7	16,7
Administração pública, defesa, seguridade social, educação, saúde humana e serviços sociais	-1,9	-8,1	-2,4
Outro serviço	-20,8	-22,9	-41,8
Serviço doméstico	-26,5	-28,9	-35,9

Fonte: IBGE. PNADC

Agropecuária

Com o regime de chuvas favorável pelo segundo ano consecutivo, a economia agrícola sergipana apresentou resultados positivos na maioria das suas principais culturas. Mesmo que os desempenhos tenham se apresentado muito diferentes entre elas, no conjunto o valor da produção agropecuária em Sergipe registrou importante variação positiva em 2020, puxada pela expansão na produção das culturas do milho e da cana-de-açúcar e pela produção de leite.

A produção sergipana de cereais, leguminosas e oleaginosas, em que se destacam os cultivos de milho, arroz e feijão, alcançou 883,8 mil toneladas em 2020, incremento de 27,1% em relação à produção de 2019, que já havia registrado importante recuperação em relação ao ano anterior. Na comparação entre 2020 e 2018, a safra de cereais de Sergipe, diante do regime de chuvas favorável, apresentou crescimento notável de 370,8%. A safra do milho, principal cultura do semiárido sergipano, superou a marca histórica registrada em 2017, atingindo o volume de 847,8 mil toneladas, incremento de 29,3% em relação a 2019 e 426,6%, na comparação com 2018.

A safra de feijão também apresentou resultado favorável em 2020, repetindo o desempenho do ano anterior, com ligeiro incremento. A produção de cana-de açúcar registrou melhoria importante em relação à safra de 2019, mas manteve-se relativamente rebaixada, como vem ocorrendo desde 2016. A produção da laranja, concentrada nas regiões Sul e Centro-Sul do estado, e o cultivo do arroz, no Baixo São Francisco, registraram quedas em 2020

Tabela: Sergipe- Quantidade produzida pelas principais culturas agrícolas (em toneladas)

Culturas Agrícolas	Safra 2018	Safra 2019	Safra 2020	Variação 2020/2019 (%)	Variação 2020/2018 (%)
Cereais, leguminosas e oleaginosas	187.750	695.197	883.838	27,1	370,8
Milho	160.984	655.897	847.797	29,3	426,6

Feijão	2.403	3.233	3.277	1,4	36,4
Arroz	22.612	34.455	31.084	-9,8	37,5
Mandioca	200.600	151.608	151.739	0,1	-24,4
Laranja	355.019	377.590	359.961	-4,7	1,4
Cana-de-açúcar	2.048.765	1.829.437	2.066.705	13,0	0,9

Fonte: IBGE- LSPA

A pecuária leiteira sergipana também foi impactada positivamente pelo regime favorável de chuvas em 2020. A produção de leite nos três primeiros trimestres do ano alcançou 194 milhões de litros, equivalentes ao aumento de 31,6%, em relação ao mesmo período de 2019, e de 46,9%, na comparação ao mesmo período de 2018.

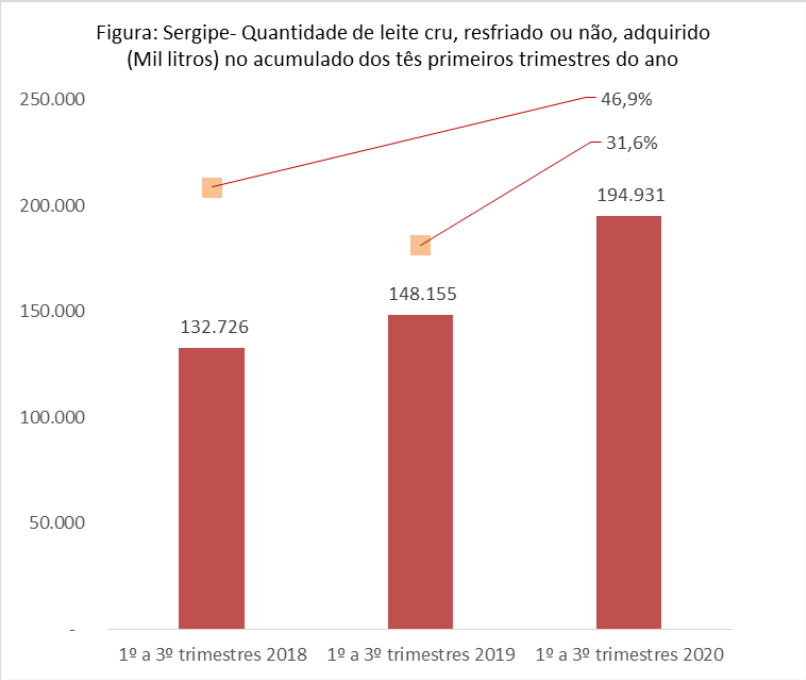

Fonte: IBGE- Pesquisa do Leite

Petróleo e Gás

A produção de petróleo e gás em Sergipe vem recuando desde o ano de 2015. A partir de 2016, a tendência a velocidade de retração foi intensificada, por conta do refluxo dos investimentos e da desmobilização de campos pela Petrobrás. No acumulado entre janeiro e novembro de 2020, a produção de petróleo em terra e mar de Sergipe somou 666,2 mil m^3, retração de 14,7% em relação ao mesmo período de 2019, indicando que os efeitos da redução dos investimentos da Petrobras na exploração do Petróleo no estado ainda não cessaram. Na comparação com o mesmo período de 2014, último ano em que a produção de petróleo em Sergipe apresentou crescimento, o resultado de acumulado de janeiro a novembro de 2020 representou apenas 30,4%. Apenas para efeito de comparação, a produção de petróleo do Rio Grande do Norte vem declinando seguidamente desde 2014. Entre janeiro e novembro de 2020 e o mesmo período de 2019, a produção de petróleo daquele estado recuou 9,5%. Em relação a 2013, último ano de incremento de produção no Rio Grande do Norte, o volume de produção entre janeiro e novembro de 2020 se situou apenas a 42% da produção da produção entre janeiro e novembro.

Em relação à produção de petróleo e gás natural em Sergipe, a expectativa, envolvendo elevado grau de incerteza, é que a venda dos campos maduros de terra para o setor privado possa atenuar a recente retração da produção. Mais promissor, todavia, é confiar nos impactos positivos que advirão nos próximos anos da exploração dos novos campos de águas profundas, com potencial de levar a produção estadual não apenas retomar seus picos históricos, como também ultrapassá-los com diferença expressiva.

Varejo e Serviços

As atividades do comércio varejista e de prestação de serviços foram fortemente impactadas pelos efeitos da pandemia da Covid-19. A retração nas atividades de serviços, todavia, não apenas foi muito mais acentuada do que no varejo como o volume de serviços permaneceu em declínio mesmo após a flexibilização crescente do distanciamento social, a partir do terceiro trimestre do ano. No acumulado do ano até novembro, o volume de serviços no Brasil recuou 8,7%, em relação ao mesmo período de 2019, enquanto o comércio varejista encerrou esse período com o crescimento residual de 0,9%, na mesma comparação. O comércio varejista iniciou a retomada a partir do mês de maio, enquanto as atividades de serviço mantiveram-se rebaixadas durante todo o período considerado.

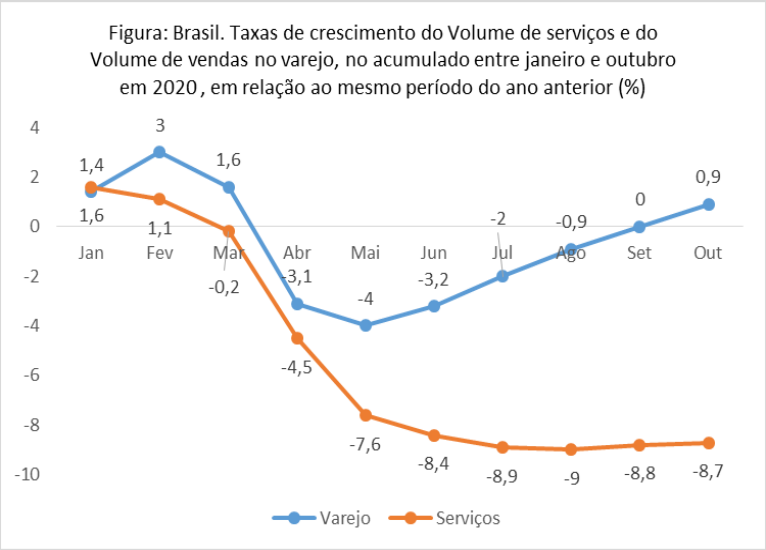

Fonte: IBGE- PMS e PMC

Os desempenhos das duas atividades se diferenciaram muito entre as regiões brasileiras e o Nordeste apresentou os piores resultados nos dois segmentos, em grande parte por contar com grau de informalidade no mercado de trabalho bem mais elevado e, com isso, ter incorrido em maiores perdas na massa de rendimento familiar ao longo do ano. Adicionalmente, a região Nordeste também pode ter sido mais impactada pelas mudanças ocorridas no mercado do varejo durante o período de maior distanciamento social, com o crescimento das modalidades de vendas pelos canais virtuais, em que a região tem uma presença tímida.

Mesmo com o varejo tendo registrado crescimento no Brasil no período janeiro-outubro de 2020, em relação ao mesmo período de 2019, seis dos nove estados da região Nordeste apresentaram quedas. Em Sergipe tais perdas alcançaram 4,9%.

Em relação ao volume de serviços, os estados da região Nordeste tiveram retração acumulada entre janeiro e outubro de 2020 muito superiores à perda média brasileira de 8,7%, com exceção do Maranhão (-5,3%). As perdas no volume de serviços nos estados nordestinos, com a exceção referida, se afastaram muito dos resultados da ampla maioria dos estados das demais regiões brasileiras, alcançando 15,6%, em Sergipe; 17,2%, na Bahia; e 19,0%, em Alagoas.

Tabela: Brasil e Unidades da Federal. Taxas de crescimento do Volume de Vendas no Varejo e no Volume de Serviços no acumulado entre janeiro e outubro de 2020 e o mesmo período de 2019 (%)

Locais		Volume de Vendas no Varejo (%)	Volume de Serviços
Brasil		0,9	-8,7
Rondônia		-2,4	1,2
Acre		3,2	-9,7
Amazonas		6,8	-0,7
Roraima		0,7	-10,6
Pará		8	-1,8
Amapá		-2,5	-11
Tocantins		1,7	-6,6
Maranhão		6,9	-5,3
Piauí		4,8	-15,8
Ceará		-7,9	-14,8
Rio Grande do Norte		-4,1	-16,5
Paraíba		4,1	-11,7
Pernambuco		-1,0	-14,3
Alagoas		-4,1	-19
Sergipe		-4,9	-15,6
Bahia		-4,4	-17,2
Minas Gerais		3,2	-7,5
Espírito Santo		3,6	-8,2
Rio de Janeiro		0,8	-7,4
São Paulo		0,9	-8,2
Paraná		0,9	-10,2
Santa Catarina		5,5	-5,7
Rio Grande do Sul		-1,7	-13,8
Mato Grosso do Sul		4	-2,3
Mato Grosso		3,7	-1,7
Goiás		-1,8	-8,8
Distrito Federal		-5	-9,2

Fonte: IBGE- PMC e PMS

Uma observação final sobre as perspectivas de retomada do crescimento no Brasil no futuro próximo. A intensidade da recuperação, mesmo que parcial, da economia brasileira em 2021 dependerá principalmente da evolução da Covid-19 e do montante dos estímulos à renda que continuará a ser fornecido pelo governo central. Como visto acima, as transferências federais de recursos foram especialmente importantes para as faixas da população de renda mais baixas e para as regiões mais pobres. É fato, todavia, que, ao iniciar o ano de 2021, pairam enormes incertezas sobre a continuidade e os volumes envolvidos nos programas de sustentação da renda nacional.

2. IDENTIDADE ESTRATÉGICA

O ano de 2020 foi o primeiro ano de vigência do Plano Plurianual 2020/2023 e o segundo ano da gestão do governador Belivaldo Chagas como chefe do Poder Executivo do Estado de Sergipe.

Durante esse ano, a despeito da situação de calamidade pública ocasionada pela pandemia da Covid-19, o Governo de Sergipe envidou os máximos esforços para avançar no cumprimento das estratégias previstas no Plano Estratégico do Governo de Sergipe 2019-2022 que foram pactuadas com o envolvimento direto da alta gestão do Governo na definição da Identidade Estratégica do Governo.

A partir da Identidade Estratégica, foram realizados seminários e oficinas de trabalho com os técnicos dos diversos órgãos e entidades, para a consolidação dos Objetivos Estratégicos e elaboração do Mapa Estratégico e, posteriormente, para a definição das principais estratégias, indicadores e suas respectivas metas.

Missão do Governo de Sergipe

Trabalhar para que Sergipe volte a crescer, por meio do saneamento das finanças públicas, garantindo serviços públicos de qualidade e impulsionando o desenvolvimento socioeconômico sustentável em todo o estado.

Visão de Futuro do Governo de Sergipe

Sergipe estará preparado para o futuro, por meio da modernização da gestão e do resgate do equilíbrio financeiro, garantindo serviços públicos de qualidade, especialmente nas áreas de Educação, Saúde e Segurança Pública.

Carta de Valores do Governo de Sergipe

- Defendemos a **ÉTICA** e a **TRANSPARÊNCIA**, adotando condutas baseadas na integridade, honestidade e probidade para a preservação do interesse público, além de promover o amplo acesso às informações e às decisões governamentais de forma clara, objetiva e tempestiva.
- Buscamos permanentemente a **EFICIÊNCIA**, atingindo resultados positivos, por meio da utilização racional e produtiva dos recursos disponíveis.
- Atuamos com **PROATIVIDADE**, ampliando nossa capacidade de agir com iniciativa, de forma diligente e prestativa, antecipando-nos aos problemas e superando as expectativas.
- Temos dedicação permanente e responsável na execução da nossa missão e **COMPROMETIMENTO** com políticas públicas que promovam **RESULTADOS** efetivos para população.

Objetivos Estratégicos

I. Ampliar o acesso e qualificar as ações e serviços de saúde da atenção ambulatorial, hospitalar e de vigilância, de forma integrada com a Atenção Primária à Saúde;
II. Fortalecer a atenção primária a saúde em rede com atenção ambulatorial no estado, integrada a vigilância à saúde, visando à promoção do cuidado integral de forma humanizada;
III. Fortalecer a rede estadual de atenção oncológica com vistas à ampliação do acesso as ações de promoção à saúde, à prevenção, ao diagnóstico e ao tratamento do câncer em tempo oportuno;
IV. Garantir a qualidade da Educação Básica e a melhoria dos indicadores educacionais, em articulação com os municípios, com ênfase no acesso, na permanência, na alfabetização de crianças, jovens e adultos, na melhoria do fluxo escolar e da aprendizagem de todos os estudantes;
V. Implementar a Política de Educação Profissional e Técnica, democratizando o atendimento e possibilitando que jovens e adultos desenvolvam habilidades relevantes nas áreas das ciências e tecnologias, bem como aperfeiçoem competências técnicas e profissionais para emprego, trabalho e empreendedorismo;
VI. Desenvolver e implementar políticas voltadas para a cultura, o esporte, o lazer e a juventude, buscando a valorização e democratização dessas políticas;
VII. Retomar o desenvolvimento econômico, por meio da implantação/implementação do complexo portuário industrial, do fortalecimento das cadeias produtivas de recursos naturais e da ciência e tecnologia e do turismo;

VIII. Promover o desenvolvimento do agronegócio e da agricultura familiar, com ênfase na agregação de valor nas cadeias produtivas da agropecuária, da pesca e da aquicultura;

IX. Aprimorar a gestão dos recursos hídricos, concentrando-se em ações de segurança hídrica e de convivência com a seca, bem como fortalecer a gestão ambiental sustentável;

X. Melhorar o abastecimento de água e ampliar o esgotamento sanitário;

XI. Reconstruir, conservar e ampliar a malha viária;

XII. Ampliar a oferta de unidades habitacionais;

XIII. Erradicar a extrema pobreza no estado de Sergipe;

XIV. Promover a inclusão social pelos direitos e pela renda;

XV. Ampliar a sensação de segurança, investindo na qualidade da prestação dos serviços de segurança oferecidos aos cidadãos;

XVI. Fortalecer o planejamento, potencializando a gestão governamental e ampliando a efetividade das políticas públicas;

XVII. Modernizar a gestão pública, priorizando a inovação tecnológica, a melhoria dos processos e a qualificação e assistência aos servidores;

XVIII. Fortalecer o controle social, por intermédio da ampliação dos mecanismos de transparência;

XIX. Garantir o equilíbrio das contas públicas com equidade, por meio da melhoria e maturidade da gestão fiscal, com ênfase no incremento da arrecadação, da captação de recursos e do controle do gasto;

XX. Ampliar e qualificar a prestação de serviços públicos, por meio de parcerias com a iniciativa privada e o terceiro setor, fortalecendo o papel regulador do Estado.

Estrutura Organizacional

A Administração Pública Estadual compreende os órgãos e entidades que atuam na esfera do Poder Executivo Estadual, os quais têm por objetivo atender às necessidades da população do estado. Sua estrutura organizacional básica é definida pela Lei nº 8.496, de 28 de dezembro de 2018, alterada pela Lei nº 8.633, de 27 de dezembro de 2019:

I. Administração Direta

1. Governadoria Estadual – GE:

2. Vice-Governadoria Estadual – VGE:

2.1. Gabinete do Vice-Governador – GVG.

3. Secretaria de Estado Geral de Governo – Segg:

3.1. Gabinete Militar – GM;

3.2. Superintendência Especial de Planejamento, Monitoramento e Captação de Recursos – Superplan;

3.3. Superintendência Especial de Atos Legislativos - Superlegis;

3.4. Superintendência Especial de Parcerias Público-Privadas - Superpar;

3.5. Superintendência Especial da Comunicação - Supec;

3.6. Superintendência Geral - SG

3.7. Escritório de Representação do Estado de Sergipe em Brasília – Erese;

3.8. Secretaria de Estado da Transparência e Controle – Setc:

3.8.1. Ouvidoria Geral do Estado – OGE.

4. Secretarias de Estado de Natureza Instrumental ou de Gestão Estratégica:

4.1. Secretaria de Estado da Administração – Sead;

4.2. Secretaria de Estado da Fazenda – Sefaz.

5. Secretarias de Estado de Natureza Operacional:

5.1. Secretarias de Estado com atuação nas áreas de Desenvolvimento Social:

5.1.1. Secretaria de Estado da Inclusão e Assistência Social– Seias;
5.1.2. Secretaria de Estado da Educação, do Esporte e da Cultura – Seduc;
5.1.3. Secretaria de Estado da Saúde – SES;
5.1.4. Secretaria de Estado do Turismo – Setur;
5.2. Secretarias de Estado com atuação nas áreas de Defesa Social, Justiça e Cidadania:
5.2.1. Secretaria de Estado da Segurança Pública – SSP;
5.2.2. Secretaria de Estado da Justiça, Trabalho e de Defesa do Consumidor – Sejuc;
5.3. Secretarias de Estado com atuação nas áreas de Desenvolvimento Econômico Produtivo, Ciência e Tecnologia, Infraestrutura e Meio Ambiente:
5.3.1. Secretaria de Estado do Desenvolvimento Econômico e da Ciência e Tecnologia – Sedetec;
5.3.2. Secretaria de Estado da Agricultura, do Desenvolvimento Agrário e da Pesca – Seagri;
5.3.3. Secretaria de Estado do Desenvolvimento Urbano e Sustentabilidade – Sedurbs.
6. Órgão Institucional de Representação e Consultoria Jurídica:
6.1. Procuradoria-Geral do Estado – PGE.

II. Administração Indireta
1. Autarquia:
1.1. Junta Comercial do Estado de Sergipe – Jucese.
2. Autarquias Especiais:
2.1. Instituto de Previdência dos Servidores do Estado de Sergipe – Sergipeprevidência;
2.2. Instituto de Promoção e de Assistência à Saúde de Servidores do Estado de Sergipe – Ipesaúde;
2.3. Instituto Tecnológico e de Pesquisas do Estado de Sergipe – Itps;
2.4. Departamento Estadual de Infraestrutura Rodoviária de Sergipe – DER;
2.5. Administração Estadual do Meio Ambiente – Adema;
2.6. Departamento Estadual de Trânsito de Sergipe – Detran;
2.7. Agência Reguladora de Serviços Públicos do Estado de Sergipe – Agrese.
3. Fundações Públicas:
3.1. Fundação Renascer do Estado de Sergipe – RENASCER;
3.2. Fundação de Cultura e Arte Aperipê de Sergipe – Funcap/SE;
3.3. Fundação de Apoio à Pesquisa e à Inovação Tecnológica do Estado de Sergipe – Fapitec/SE.
4. Fundações Estatais de Direito Privado:
4.1. Fundação Hospitalar de Saúde – FHS;
4.2. Fundação de Saúde Parreiras Horta – FSPH;
4.3. Fundação Estadual de Saúde – Funesa.
5. Empresas Públicas:
5.1. Empresa de Desenvolvimento Agropecuário de Sergipe – Emdagro;
5.2. Empresa de Desenvolvimento Sustentável do Estado de Sergipe – Pronese;
5.3. Serviços Gráficos de Sergipe – Segrase;
5.4. Empresa Sergipana de Turismo S.A. – Emsetur;
5.5. Empresa Sergipana de Tecnologia da Informação – Emgetis.
6. Sociedades de Economia Mista:
6.1. Banco do Estado de Sergipe S.A. – Banese;

6.2. Companhia de Desenvolvimento Econômico de Sergipe – Codise;
6.3. Sergipe Energias Renováveis e Gás S.A. – Sergás;
6.4. Companhia de Desenvolvimento de Recursos Hídricos e Irrigação de Sergipe – Cohidro;
6.5. Companhia de Saneamento de Sergipe – Deso;
6.6. Companhia Estadual de Habitação e Obras Públicas - Cehop.

3. RESULTADOS DA GESTÃO POR PROGRAMAS TEMÁTICOS

3.1 PROGRAMA PLANEJAMENTO E GESTÃO PÚBLICA

Gestão Pública e Modernização Tecnológica

A Secretaria de Estado da Administração é órgão da Administração Direta, cujas atribuições legais são voltadas para a gestão centralizada e integrada das compras governamentais e do patrimônio móvel e imóvel do Estado, da gestão de pessoas, da promoção da modernização dos serviços públicos prestados aos cidadãos, além de desempenhar a função de coordenação da assistência de saúde ao servidor públicos (Ipesaúde), benefícios previdenciários (Sergipeprevidência) e gestão da tecnologia da informação (Emgetis).

Compras Centralizadas

Em 2020 foi aprovada a Lei Estadual n° 8.747/2020 que visa conferir eficácia ao uso do poder de compra do governo em prol do desenvolvimento local, estabelecendo que nos processos licitatórios de até R$ 80 mil, a participação será exclusiva para as microempresas (ME's) e empresas de pequeno porte sergipanas; quando o valor da licitação for além daquele mencionado poderá ser reservada uma cota de até 25% a estas empresas.

Em 2020, as microempresas sergipanas representaram 79% de participação em certames licitatórios, tendo arrematado em torno de R$ 124 milhões, o que significa circulação de capital em barreiras sergipanas, impulsionando a economia local.

Na comparação de gastos dos exercícios de 2019 e 2020, observou-se a economicidade quando se trata da contratação centralizada dos serviços de: a) Abastecimento de veículos de frota própria e alugada – Economia anual de **R$ 1.950.000,00**; b) Locação de veículos – Economia anual de R$ **4.971.888,00**; c) Vigilância patrimonial – Economia anual de **R$ 8.932.800,00**; d) Telecomunicações – Economia anual de **R$ 10.644.000,00**.

Gestão de bens públicos

No ano de 2020, dentre as ações desenvolvidas pela Superintendência de Gestão do Patrimônio do Estado (SUPAT), merece destaque a marca de regularização de 51 propriedades imóveis, fruto de um trabalho de intensa pesquisa em estabelecimentos cartorários, visitas in loco, recolhimentos de documentos, vistorias, medições, além de emissão de relatórios fotográficos e laudos técnicos.

Leilão de bens públicos

Em agosto de 2020 foi realizado o 1° leilão público do Estado de Sergipe, com 272 lotes, dos quais foram arrematados 215 lotes, arrecadando-se a importância total de R$ 1.632.968,11 (um milhão, seiscentos e trinta a dois mil, novecentos e sessenta e oito reais e onze centavos).

Modernização da Gestão

A Modernização da Gestão tem o escopo de promover a gestão integrada dos processos, projetos e serviços públicos, com foco em resultados, a partir do fortalecimento e da modernização contínua dos serviços e das informações disponibilizadas aos cidadãos.

Governo Digital

Dentro das ações de modernização da gestão, o Projeto Governo Digital atingiu em 2020 a meta de virtualização completa de todos os procedimentos administrativos, no âmbito da administração pública estadual, conferindo maior celeridade, transparência e economicidade, o que acarretará a redução em 100% da utilização dos contratos com empresas prestadoras dos serviços de entrega e coleta de documentos, além de outros custos envolvidos com os processos físicos (papel, impressão, malotes).

Sergipe Móvel

Trata-se de uma iniciativa inovadora da Sead de implantação do serviço de transporte individual remunerado via aplicativo *mobile*, amplamente conhecido por Sergipe Móvel, que proporcionará o deslocamento rápido, seguro, eficaz e econômico aos servidores, possibilitando a prestação de um serviço cada vez mais pontual e gerando uma economia aos cofres públicos.

Serviços ao Cidadão

O Programa Estadual de Atendimento ao Cidadão conta com seis unidades de atendimento, sendo quatro localizadas em Aracaju (Shopping Riomar; Rodoviária Nova; Rua do Turista e Aracaju Parque Shopping), uma em Itabaiana (Shopping Peixoto) e outra unidade móvel itinerante, servindo aos demais municípios de Sergipe.

Em 2020, em decorrência da pandemia da Covid-19, as atividades desempenhadas pelos referidos Centros de Atendimento ao Cidadão foram paralisadas a partir de março e só retornaram em outubro, totalizando 302.780 atendimentos.

Merece destaque o mais novo Centro de Atendimento ao Cidadão, localizado no Aracaju Parque Shopping e inaugurado mês de outubro com a marca de 3.348 atendimentos ao público.

Capacitação de servidores

Em virtude do distanciamento social necessário para o enfrentamento da pandemia de Covid-19, a Escola de Administração Pública e Gestão Governamental (Escola de Governo) ofertou 08 cursos na modalidade de ensino a distância (EAD), divididos em 41 turmas, com 701 matriculados, oriundos de 43 Órgãos da Administração direta e indireta.

Concursos Públicos e Processos Seletivos Simplificados

Em 2020, o ingresso em carreiras públicas ocorreu com a nomeação de 95 novos servidores de provimento efetivo. Além daqueles oriundos dos concursos públicos, foram contratados 176 novos servidores decorrentes de Processos Seletivos (PSS).

Tabela: Quantidade de aprovados em concursos públicos convocados em 2020

ORGAO	CARGO	QUANTIDADE
Sejuc	GUARDA DE SEG. DO SISTEMA PRISIONAL	66
Seduc	PROF DE EDUCAÇÃO BASICA QP	2
Sead	ESP POLÍTICAS PUBL E GEST GOVERNAMENTAL	11
SSP	DELEGADO DE POLICIA/LEI 7.870/14	13
PGE	PROCURADOR DO ESTADO DE CLASSE INICIAL	2
Detran	ASSISTENTE DE TRÂNSITO/PCCV	1
TOTAL		**95**

Previdência Estadual

O Instituto de Previdência dos Servidores do Estado de Sergipe – SERGIPEPREVIDENCIA, integrante da Administração Indireta e vinculada a Administração Direta – Secretaria de Estado da Administração (Sead), tem por finalidade essencial gerir o Regime Próprio de Previdência Social do Estado de Sergipe (RPPS/SE), especialmente quanto à operacionalização dos respectivos planos de benefícios previdenciários.

Sergipeprevidencia em Números

Com o objetivo de apresentar aos diversos setores da sociedade informações sobre o perfil do RPPS do Estado de Sergipe, possibilitando uma maior transparência nas informações e o acompanhamento da evolução do perfil e tendências da previdência estadual no ano de 2020, O “Sergipeprevidencia em Números” é a principal fonte de informações dos dados mais importantes do Regime Próprio de Previdência Social (RPPS) dos Servidores Públicos do Estado de Sergipe.

Aplicativo MEU RPPS

Buscando mais uma vez inovar e seguir a evolução tecnológica, transformando serviços presenciais em serviços móveis, o SergipePrevidência lançou o aplicativo “Meu RPPS”. Criado com o objetivo de levar comodidade aos segurados, com o aplicativo é possível consultar informações em tempo real, a exemplo de contracheques, processos, informe de rendimentos, realizar simulações de aposentadoria e benefícios, dentre outros.

Censo Previdenciário

Iniciado em outubro de 2019, o Censo Previdenciário tem a finalidade de realizar o levantamento de todos os servidores públicos estaduais ativos, inativos e pensionistas de todos os poderes e órgãos constituídos em Sergipe. A ação acontece na capital até 30 de dezembro de 2020 e aconteceu no interior, em polos distribuídos pelas oito regiões do Estado, até o dia 20 de dezembro de 2019.

Resultados Financeiros

Em 2020, os recolhimentos de contribuições previdenciárias, incluindo a parte do servidor e a patronal, totalizaram o montante de R$ 948.302.950,26. Já as despesas referentes aos valores das folhas de pagamento dos aposentados e pensionistas durante o mesmo período totalizaram R$ 2.381.327.326,25, o que indica um déficit anual de R$1.433.024.375,99, considerando os 973 novos benefícios concedidos em 2020, sendo 828 aposentadorias e 145 pensões.

Tecnologia da Informação

A Empresa Sergipana de Tecnologia da Informação – EMGETIS é uma empresa pública vinculada à Secretaria de Estado da Administração- Sead e tem por objetivo a promoção, execução e gestão da Política Estadual de Tecnologia da Informação (TI), no âmbito da Administração Pública Estadual.

Por conta dos efeitos da pandemia da Covid-19 na rotina de trabalho do funcionalismo público, a EMGETIS buscou meios de garantir o isolamento social necessário para conter a expansão do contágio com o Covid-19, mas assegurando a integração institucional entre órgãos, servidores e parceiros/fornecedores de forma eletrônica e virtual, conforme relatado a seguir:

Apoio ao desenvolvimento e implantação de sites

Na área de sistemas de informação, a EMGETIS apoiou os órgãos no desenvolvimento e implantação de sites, totalizando 91 sites hospedados, dos quais 47 são administrados pela própria EMGETIS e 44 são administrados por terceiros.

Ampliação do Sistema de Gerenciamento Eletrônico de Documentos – e-Doc

Foram disponibilizados no e-Doc 290 novos tipos de processos e 223 novos modelos de documento, possibilitando ao servidor público exercer suas atividades administrativas em *home office*. Ainda no e-Doc, foram disponibilizadas 11.710 contas do Protocolo Externo, permitindo o acesso ao Poder Público, tanto para pessoa física como para pessoa jurídica.

O Ipesaúde é o órgão de assistência à saúde dos servidores públicos estaduais ocupantes de cargos de provimento efetivo ou empregos públicos e tem por finalidade essencial a realização de ações de medicina preventiva e curativa, a serem desenvolvidas mediante aplicação de programas de assistência médica, ambulatorial e hospitalar, abrangendo, ainda, programa básico de atendimento odontológico.

No ano de 2020, para o enfrentamento da pandemia da Covid-1919, o Ipesaúde implantou diversas mudanças na prestação de seus serviços, adotando medidas de segurança e de prevenção à disseminação do vírus, implantando e qualificando programas de Promoção e Educação em Saúde para os servidores públicos do Estado de Sergipe e promovendo uma gestão pública de qualidade através de implantação de políticas de modernização administrativa e tecnológica, quais sejam:

Extensão do Serviço de Pronto Atendimento – SPA

A fim de acolher os beneficiários com sintomas da síndrome gripal, foram instalados 02 *containers* ao lado da unidade de urgência. Os atendimentos ficaram disponíveis todos os dias com capacidade de atender até 10 pacientes simultaneamente, sendo um container-consultório para crianças e outro para adultos. Cerca de 18.000,00 (dezoito mil) atendimentos foram realizados durante o período.

Fonte: Agecom/Ipesaúde, 2020

Centro de Tratamento da Síndrome Gripal

O Centro de Reabilitação Maria Virgínia Leite Franco foi adaptado, com a implementação de medidas de biossegurança necessárias para prestar atendimento aos beneficiários com sintomas leves e moderados de doenças respiratórias. A estrutura contou com salas isoladas para evitar contaminação e com uma equipe de

02 médicos, 04 enfermeiros e 03 técnicos de enfermagem, com atendimento de 5.325 beneficiários.

Fonte: Agecom/Ipesaúde, 2020

Monitora Corona

Fonte: Agecom/Ipesaúde, 2020

O Ipesaúde firmou parceria com o Departamento de Medicina da Universidade Federal de Sergipe para criação da plataforma virtual 'Monitora Corona', para que pacientes atendidos no Centro de Tratamento da Síndrome Gripal fossem orientados sobre o telemonitoramento. Em 2020, cerca de 2.450 beneficiários foram acompanhados por meio do aplicativo.

Unidade de Internamento Provisório

O centro de marcação de consultas e exames, localizado na sede do Instituto, foi reformado e estruturado para receber pacientes transferidos do Serviço de Pronto Atendimento (SPA) e do Centro de Tratamento da Síndrome Gripal. O espaço foi montado com 14 leitos de enfermaria de baixa e média complexidade, contando com mais de 100 profissionais, entre técnicos de enfermagem, enfermeiros, nutricionistas, farmacêuticos, fisioterapeutas e médicos. Ao longo dos 77 dias que a unidade esteve ativa, 94 pacientes foram atendidos, desse total 85 receberam alta, 7 foram transferidos para hospitais credenciados e 2 foram a óbito.

Fonte: Agecom/Ipesaúde, 2020

Carteira Digital

Para que o beneficiário não necessite se deslocar até a sede do Instituto para dar entrada no processo de renovação de sua carteira ou para adesão de novos dependentes, o Ipesaúde disponibilizou virtualmente todo o procedimento, a partir do site da autarquia. O beneficiário recebe o link da nova carteira virtual no e-mail cadastrado em até 48 horas.

Fonte: Agecom/Ipesaúde, 2020

Centro de Doenças Cardio Respiratórias – CCR

Fonte: Agecom/Ipesaúde, 2020

O Ipesaúde readequou o espaço destinado à Unidade de Internamento Provisório, localizado na sede, transformando-o no Centro de Doenças Cardio Respiratórias – CCR para atendimento aos portadores da Covid-19 que ficaram com sequelas e outras doenças respiratórias. As obras de readequações já foram finalizadas, faltando apenas a chegada e instalação dos mobiliários necessários para a administração e pacientes.

Defesa Judicial, Extrajudicial e Patrimonial do Estado e Consultoria Jurídica

A Procuradoria-Geral do Estado de Sergipe é o órgão legalmente incumbido de prestar consultoria jurídica e representar judicialmente e extrajudicialmente o Estado, além da defesa do patrimônio imobiliário do Estado e da promoção de controle interno da legalidade e da moralidade dos atos administrativos.

Ações voltadas à pandemia da Covid-19

A PGE atuou em diversas frentes para auxiliar o Estado no gerenciamento das ações de enfrentamento à Covid-19, participando das atividades do Comitê Gestor de Emergência e do Comitê de Retomada da Economia.

Merece destaque a atuação judicial da PGE em ação impetrada por empresas do ramo da cervejaria que solicitaram prorrogação do prazo de recolhimento de ICMS, sem ônus de multa e juros. A liminar não foi acolhida pelo TJSE, que entendeu que tal concessão causaria um impacto econômico ainda maior aos cofres públicos, especialmente no período de pandemia.

Outra atuação judicial garantiu a implementação do decreto estadual que suspendeu o transporte interestadual de passageiros, evitando o aumento rápido de casos em Sergipe no início da pandemia.

A partir da atuação da Procuradoria Geral do Estado, o STF suspendeu por 180 dias o pagamento das parcelas da dívida pública do Estado, cujos valores puderam ser aplicados exclusivamente em ações de prevenção, contenção, combate e mitigação à pandemia causada pelo novo coronavírus.

Ações judiciais voltadas para a saúde

O Estado de Sergipe conseguiu, recentemente, importante vitória na defesa do orçamento de saúde do estado, em ação individual para fornecimento, por tempo indeterminado, do medicamento utilizado no tratamento da Hemoglobinúria Paroxística Noturna, tendo um custo anual orçado em R$ 1.690.435,56. Decisão do TJSE ensejou o deslocamento da competência para julgamento do feito para a Justiça Federal, de modo a garantir que a União seja responsabilizada pela prestação de saúde pleiteada.

Em outra ação civil pública, ajuizada em conjunto com o Ministério Público Federal, a Justiça Federal determinou a regularização em até 5 dias do fornecimento de medicamentos de componente especializado do grupo 1A, que são remédios de aquisição centralizada pela União para o tratamento de doenças graves.

A Procuradoria-Geral do Estado de Sergipe também conseguiu a revogação da decisão do Tribunal de Contas do Estado (TCE) que suspendeu, desde o mês de outubro de 2019, a realização de processos seletivos simplificados da Fundação Hospitalar de Saúde.

Ação judicial voltada para a gestão da Orla

A PGE ingressou com uma ação declaratória que resultou na liminar de suspensão de cobrança indevida de débitos referentes ao período de 2010 a 2019, feita pela União, quanto a relação de responsabilidade de gestão da Orla de Atalaia. Com a suspensão da exigibilidade, é possível discutir em juízo a legitimidade da dívida sem o perigo de inscrição do Estado nos cadastros de inadimplentes da União, o que ensejaria bloqueio no repasse de verbas federais, causando imenso prejuízo às contas públicas estaduais.

Ação judicial voltada para gestão prisional

O Tribunal de Justiça acolheu o recurso interposto pelo Estado de Sergipe, considerando legal o contrato administrativo firmado com a empresa Reviver – Administração Prisional Privada, o que garante a continuidade da cogestão das

unidades prisionais do COMPAJAF, em Aracaju/SE, e de Estância/SE e Areia Branca/SE, modelo que foi responsável pela modernização do sistema carcerário sergipano e pelo menor custo por detento do país.

Controle Interno

O sistema de controle interno do Estado é realizado pela Secretaria de Estado da Transparência e Controle - SETC, órgão central responsável pelo exercício pleno da fiscalização contábil, financeira, orçamentária, operacional e patrimonial do Estado, quanto à legalidade, à legitimidade, à economicidade e aos demais princípios que regem a administração pública.

Sistema de Controle Interno

A atuação integrada de todos os órgãos e entidades, através das Unidades Setoriais de Controle Interno, formam o Sistema de Controle Interno do Poder Executivo Estadual. Durante o ano de 2020, a SETC, órgão central do sistema, realizou um ciclo de reuniões com 100% dos órgãos que instituíram USCIs, com o intuito de sensibilização acerca da importância da implementação efetiva das referidas unidades, fortalecendo o controle interno, a transparência e o controle social.

Transparência e Acesso à Informação

Em virtude do montante de receitas recebidas e despesas realizadas para o enfrentamento à Covid-19, o Portal da Transparência de Sergipe, ampliou o número de atualizações ao longo de 2020, para inclusão das informações sobre receitas, despesas, licitações, contratos, legislação, ações entre outras, com a finalidade de dar transparência aos recursos utilizados e para prestação de contas à sociedade.

Ouvidoria- Geral do Estado

A Ouvidoria tem como atribuições receber, encaminhar e acompanhar manifestações, sugestões, reclamações e denúncias dos cidadãos relativas à prestação de serviços públicos em geral e representa um canal estratégico de apoio à gestão pública, buscando captar através de seus usuários o compartilhamento da gestão com os anseios da sociedade. A seguir, os números de atendimentos da Ouvidoria no ano de 2020:

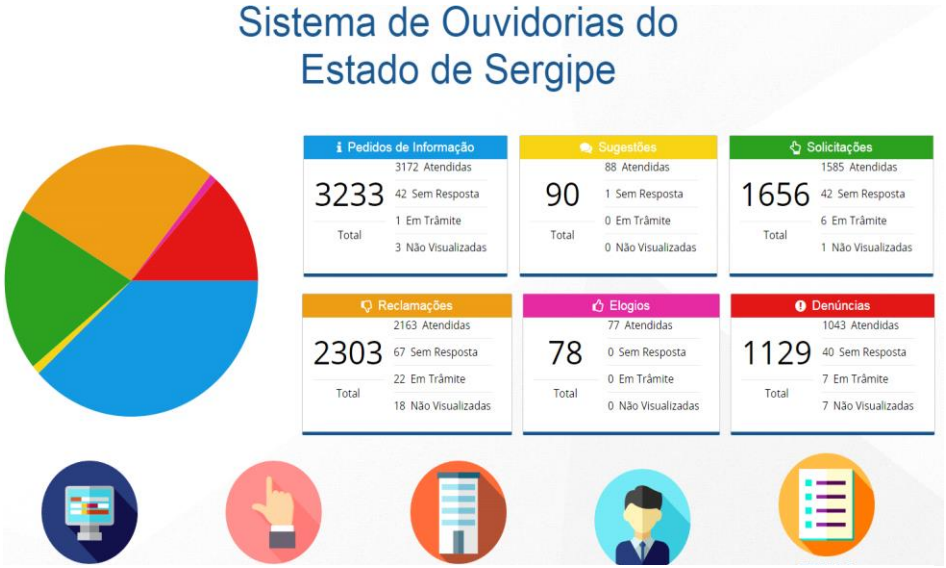

Gestão Fiscal e Tributária

A Secretaria de Estado da Fazenda – SEFAZ tem por responsabilidade aprimorar a gestão fazendária e a transparência fiscal, a administração tributária e o contencioso fiscal, bem como a administração financeira e o gasto público.

Análise das Receitas e Despesas

Até novembro de 2020, a Receita Total do Estado atingiu um montante de R$ 9.332,1 milhões, representando um crescimento nominal de +12,5%, quando comparada com o mesmo período de 2019. Tal resultado deveu-se principalmente às Transferências Correntes, que aumentaram cerca de R$ 763 milhões, representando um crescimento de cerca de +19,3% em comparação com 2019.

Portanto, deduzindo-se a Despesa Total da Receita Total, Sergipe apresentou, até nov/2020, um superávit de R$ 982 milhões, significando um crescimento de +864,3%.

Análise da Situação Fiscal

No que se refere à Lei de Responsabilidade Fiscal, as informações apuradas referentes ao segundo quadrimestre de 2020, indicam o cumprimento de todos os limites máximos dos indicadores da referida lei. O valor da despesa líquida total de pessoal em percentual da receita corrente líquida para cada um dos Poderes foi: 48,27% no Poder Executivo, 4,99 % no Poder Judiciário, 1,41% na Assembleia Legislativa, 0,94% no Tribunal de Contas e 1,80% do Ministério Público Estadual.;

Análise do Contencioso Administrativo

De forma consolidada, as principais ações e resultados alcançados em 2020 pela área do Contencioso Administrativo são as descritas abaixo:

AÇÕES GERCAT	TOTAL
Processos inscritos na Dívida Ativa em 2020	88.513
Processos inscritos na Dívida Ativa até 2020	441.293
Valor Recuperado da Dívida Ativa	R$ 61.292.450,61
Valor total da Dívida Ativa em 2020	R$ 603.671.526,35
Valor total de Dívida Ativa até 2020	R$ 9.458.767.132,92

Área de Controle Tributário

No período de janeiro a outubro de 2020, a Gerência-Geral de Controle Tributário- GERCONT realizou 5.156 cadastros de contribuintes, 107 baixas de inscrição estadual e 07 cancelamentos de inscrição estadual, resultando no seguinte quadro de composição dos contribuintes no ano de 2020:

Quantidade de Contribuintes em 2020	TOTAL
Contribuintes Simples	1.608
Contribuintes Substitutos	266
Contribuintes Prest. de Serviços	104
Contribuintes Simei	2.031
Contribuintes Normais	1.147
TOTAL	**5.156**

Fiscalização de estabelecimentos

No período de janeiro a outubro de 2020, em comparação com o mesmo período do ano anterior, a área de fiscalização de estabelecimentos apresentou os seguintes resultados:

AÇÕES	Jan a Out/2019	Jan a Out/2020	VAR.%
Auditorias realizadas	415	725	75%
Monitoramentos realizados	411	403	-2%
Diligências realizadas	4.351	3.689	-15%
Processos - Autos Lavrados – Modelo I	9.825	8.613	-12%
Processos - Autos Lavrados – Modelo II	188.879	42.763	-77%
Crédito tributário Lançado – Modelo I	R$ 683.613.812,33	R$ 461.147.438,21	-33%
Crédito tributário Recolhido – Modelo I	R$ 29.453.997,24	R$ 22.831.040,50	-22%
Crédito tributário Lançado – Modelo II	R$ 430.849.956,14	R$ 99.095.657,97	-77%
Crédito tributário Recolhido – Modelo II	R$ 4.641.174,60	R$ 2.701.394,97	-42%

Fiscalização do Trânsito

Dentre as ações desenvolvidas pelas Unidades Fiscais vinculadas à Gerência Especial de Ações do Trânsito – GERAT, referentes ao período de janeiro a novembro/2020, destacamos as seguintes:

- Implementação do monitoramento presencial em algumas transportadoras de cargas com sede em nosso Estado e que já foram alvo de denúncia fiscal relativa a transporte irregular de mercadorias;
- Implementação da operação temática denominada “Safra Monitorada”, iniciada em 01/10/2020, que tem por objetivo o acompanhamento das safras da cana-de-açúcar e do milho, buscando identificar possíveis irregularidades fiscais na comercialização do milho em grãos e do Álcool Etílico Combustível produzidos em nosso Estado;
- Implementação de ação específica para acompanhamento do Regime Especial de Fiscalização em duas Destilarias de álcool, estabelecido através das Portarias nº 0308/2020 e 0309/2020;

- Implementação da Operação Temática denominada “Fisco Presente”, objetivando diligenciar empresas dos municípios mais distantes da Capital, para verificar a ocorrência de irregularidades fiscais;
- Implementação e acompanhamento da “Operação Locadoras”, direcionada às três principais locadoras de veículos, sediadas em Aracaju, que possuem lojas exclusivas para revenda de veículos seminovos, sem o cumprimento das obrigações tributárias;
- Implementação de fiscalização periódica no Aeroporto de Aracaju, na área de desembarque de mercadorias, utilizando uma das vans como Posto Fiscal móvel;
- Participação em operações temáticas desenvolvidas por outros órgãos em conjunto com a Sefaz/SE, como por exemplo: I) a “Operação Abate” desenvolvida pelo Ministério Público Estadual em conjunto com a Emgadro, Adema, Vigilância Sanitária, Polícia Rodoviária Federal e Polícia Militar, realizada em diversos municípios do Sertão Sergipano; II) a “Operação Combustível Legal” desenvolvida pela ANP em conjunto com Fisco Estadual, Inmetro, Procon e Polícia Militar;
- Participação na operação temática denominada “Justiça Fiscal”, objetivando implementar ações de regime especial para determinados contribuintes do ICMS, bem como fiscalizar o cumprimento das obrigações fiscais em ramos específicos de atividade econômica, a exemplo da “Operação Ornamentação” direcionada a uma rede de nove lojas do ramo do comércio de móveis e utensílios;
- Implementação de operações de blitz periódicas nas rodovias de acesso às cidades de Tobias Barreto, Poço Verde, Carira e Nossa Senhora da Glória, objetivando melhorar a fiscalização e o controle de cargas que entram e saem por essas rodovias onde os Postos Fiscais foram fechados.

O resultado das ações realizadas pela Fiscalização do Trânsito de mercadorias no território sergipano até novembro de 2020 está consubstanciado na seguinte tabela:

FISCALIZAÇÃO TRÂNSITO	TOTAL
ICMS Antecipado Gerado	R$ 740.417.517,71
Ordem de Serviço	1.412
Diligências realizadas	4.894
Autos de Infração Lavrados	3.971
Crédito Tributário Lançado	R$ 109.127.679,59
Crédito Tributário Pago	R$ 23.963.086,70

Programa Nota da Gente

O Programa Nota da Gente é um programa de estímulo à cidadania fiscal e tributária no Estado de Sergipe, com o objetivo de conscientizar e estimular os adquirentes de mercado rias, bens e serviços com incidência do ICMS a exigirem dos respectivos fornecedores ou prestadores de serviço a entrega do documento fiscal, com o número do CPF do consumidor, fazendo de cada cidadão um fiscal.

No ano de 2020, até o mês de outubro, o programa obteve os seguintes dados estatísticos: 530.094.626 notas/cupons fiscais recebidos, 142.040 consumidores cadastrados e 26 entidades filantrópicas cadastradas.

Neste ano, o Programa Nota da Gente realizou 02 (dois) sorteios semestrais: o primeiro no mês de janeiro/2020, presencial e o segundo em julho/2020, totalmente virtual, transmitido no Youtube.

PROFISCO II/SE

O Projeto de Modernização da Gestão Fiscal do Estado de Sergipe - PROFISCO II/SE, é uma segunda edição do Programa de Apoio à Gestão dos Fiscos do Brasil – PROFISCO, que é uma linha de crédito condicional do Banco Interamericano de Desenvolvimento – BID para financiamento de projetos de melhoria da administração das receitas e da gestão fiscal, financeira e patrimonial dos Estados e Distrito Federal.

Após a aprovação da carta consulta pela Secretaria do Tesouro Nacional-STN em dezembro de 2019, no decorrer do ano de 2020, conjuntamente com o BID, foram realizadas as etapas de preparação do Projeto, apresentando-se um vasto conjunto de documentos solicitados pelo Banco. Atualmente, o PROFISCO II/SE aguarda sua aprovação pela diretoria do BID, prevista para ocorrer no início de 2021. Finalmente, seguindo os trâmites posteriores normais, de aprovação no STN e Senado Federal e de assinatura de seu contrato com o BID, espera-se que no final de 2021 ou início de 2022, o PROFISCO II/SE inicie sua execução.

O PROFISCO II/SE prevê investimentos na ordem de 30,7 milhões de dólares americanos, sendo US$ 27.900.000,00 de financiamento BID e US$ 2.790.000,00 de contrapartida do Estado de Sergipe e deverá ser executado em 5 anos e pago em 30 anos, com baixa taxa de juros (Libor). Beneficiará não só a Secretaria de Estado da Fazenda, como também a Procuradoria Geral do Estado, a Secretaria de Estado da Administração, a Secretaria de Estado da Transparência e Controle e a Secretaria de Estado de Governo.

A Secretaria de Estado Geral de Governo, por meio da Superintendência Especial de Planejamento, Monitoramento e Captação de Recursos (Superplan) e da Superintendência Especial de Parcerias Público-Privadas (Superpar) é responsável pelo desenvolvimento de as ações voltadas à formulação, monitoramento e avaliação de políticas públicas, incluindo análises de informações estatísticas e projetos de parcerias público privadas.

Programa de Qualificação em Planejamento, Monitoramento e Avaliação de Políticas Pública –"Qualiplan"

A Superintendência Especial de Planejamento, Monitoramento e Captação de Recursos (Superplan) visando à modernização e qualificação das ações de planejamento instituiu, no âmbito do Governo Estadual, o Programa de Qualificação em Planejamento, Monitoramento e Avaliação de Políticas Pública –Qualiplan. O Programa consiste em um conjunto de estratégias de qualificação que compreende, dentre outros aspectos: a definição das competências a serem desenvolvidas, as metodologias de capacitação a serem implementadas, a quantidade de servidores a serem capacitados e as ações de capacitação voltadas à habilitação dos servidores e empregados públicos do Poder executivo de Sergipe.

O objetivo geral do Qualiplan é desenvolver competências técnicas, gerenciais e organizacionais, a partir da capacitação contínua dos servidores

estaduais envolvidos nos processos de planejamento, monitoramento e avaliação (PMA) de políticas públicas no âmbito do Poder Executivo.

Rede de Planejamento

A Rede de Planejamento, Orçamento e Gestão Estratégica, no âmbito do Poder Executivo Estadual, foi instituída pelo Decreto Nº 40.519 de 27 de janeiro de 2020, considerando a necessidade de atuação integrada na gestão de políticas públicas.

O principal objetivo da Rede é fortalecer os processos de formulação, implementação, monitoramento e avaliação de planos, programas, projetos e ações voltados para a entrega de resultados à sociedade sergipana.

A Rede atuará a partir das seguintes premissas: I - Atuação integrada e colaborativa, buscando o engajamento dos servidores públicos estaduais envolvidos na Rede; II - Intercâmbio de experiências e disseminação de boas práticas na área de planejamento, execução, monitoramento e avaliação de políticas públicas; III – Capacitação permanente das equipes, buscando a melhoria contínua dos processos de planejamento, monitoramento e avaliação de políticas públicas; IV – Alinhamento do planejamento setorial às orientações estratégicas do Governo do Estado; e V - Valorização e comprometimento com os resultados.

Em 18 de novembro de 2020, a Rede de Planejamento estadual realizou sua primeira reunião na sede da Fundação Estadual de Saúde (Funesa). No encontro, que contou com a presença dos assessores de planejamento das secretarias, órgãos e entidades da Administração Pública Estadual, bem como a equipe da Superplan, foram apresentadas as atribuições e os objetivos da rede. Além disso, na reunião foram passadas as orientações relacionadas à avaliação do Plano Estratégico do Governo 2019-2022 para o ano de 2020 e ao processo de revisão do planejamento governamental para o biênio 2020-2022.

Neste ano, o Programa Nota da Gente realizou 02 (dois) sorteios semestrais: o primeiro no mês de janeiro/2020, presencial e o segundo em julho/2020, totalmente virtual, transmitido no Youtube.

PROFISCO II/SE

O Projeto de Modernização da Gestão Fiscal do Estado de Sergipe - PROFISCO II/SE, é uma segunda edição do Programa de Apoio à Gestão dos Fiscos do Brasil – PROFISCO, que é uma linha de crédito condicional do Banco Interamericano de Desenvolvimento – BID para financiamento de projetos de melhoria da administração das receitas e da gestão fiscal, financeira e patrimonial dos Estados e Distrito Federal.

Após a aprovação da carta consulta pela Secretaria do Tesouro Nacional-STN em dezembro de 2019, no decorrer do ano de 2020, conjuntamente com o BID, foram realizadas as etapas de preparação do Projeto, apresentando-se um vasto conjunto de documentos solicitados pelo Banco. Atualmente, o PROFISCO II/SE aguarda sua aprovação pela diretoria do BID, prevista para ocorrer no início de 2021. Finalmente, seguindo os trâmites posteriores normais, de aprovação no STN e Senado Federal e de assinatura de seu contrato com o BID, espera-se que no final de 2021 ou início de 2022, o PROFISCO II/SE inicie sua execução.

O PROFISCO II/SE prevê investimentos na ordem de 30,7 milhões de dólares americanos, sendo US$ 27.900.000,00 de financiamento BID e US$ 2.790.000,00 de contrapartida do Estado de Sergipe e deverá ser executado em 5 anos e pago em 30 anos, com baixa taxa de juros (Libor). Beneficiará não só a Secretaria de Estado da Fazenda, como também a Procuradoria Geral do Estado, a Secretaria de Estado da Administração, a Secretaria de Estado da Transparência e Controle e a Secretaria de Estado de Governo.

A Secretaria de Estado Geral de Governo, por meio da Superintendência Especial de Planejamento, Monitoramento e Captação de Recursos (Superplan) e da Superintendência Especial de Parcerias Público-Privadas (Superpar) é responsável pelo desenvolvimento de as ações voltadas à formulação, monitoramento e avaliação de políticas públicas, incluindo análises de informações estatísticas e projetos de parcerias público privadas.

Programa de Qualificação em Planejamento, Monitoramento e Avaliação de Políticas Pública –"Qualiplan"

A Superintendência Especial de Planejamento, Monitoramento e Captação de Recursos (Superplan) visando à modernização e qualificação das ações de planejamento instituiu, no âmbito do Governo Estadual, o Programa de Qualificação em Planejamento, Monitoramento e Avaliação de Políticas Pública –Qualiplan. O Programa consiste em um conjunto de estratégias de qualificação que compreende, dentre outros aspectos: a definição das competências a serem desenvolvidas, as metodologias de capacitação a serem implementadas, a quantidade de servidores a serem capacitados e as ações de capacitação voltadas à habilitação dos servidores e empregados públicos do Poder executivo de Sergipe.

O objetivo geral do Qualiplan é desenvolver competências técnicas, gerenciais e organizacionais, a partir da capacitação contínua dos servidores estaduais envolvidos nos processos de planejamento, monitoramento e avaliação (PMA) de políticas públicas no âmbito do Poder Executivo.

Rede de Planejamento

A Rede de Planejamento, Orçamento e Gestão Estratégica, no âmbito do Poder Executivo Estadual, foi instituída pelo Decreto Nº 40.519 de 27 de janeiro de 2020, considerando a necessidade de atuação integrada na gestão de políticas públicas.

O principal objetivo da Rede é fortalecer os processos de formulação, implementação, monitoramento e avaliação de planos, programas, projetos e ações voltados para a entrega de resultados à sociedade sergipana.

A Rede atuará a partir das seguintes premissas: I - Atuação integrada e colaborativa, buscando o engajamento dos servidores públicos estaduais envolvidos na Rede; II - Intercâmbio de experiências e disseminação de boas práticas na área de planejamento, execução, monitoramento e avaliação de políticas públicas; III – Capacitação permanente das equipes, buscando a melhoria contínua dos processos de planejamento, monitoramento e avaliação de políticas públicas; IV – Alinhamento do planejamento setorial às orientações estratégicas do Governo do Estado; e V - Valorização e comprometimento com os resultados.

Em 18 de novembro de 2020, a Rede de Planejamento estadual realizou sua primeira reunião na sede da Fundação Estadual de Saúde (Funesa). No encontro, que contou com a presença dos assessores de planejamento das secretarias, órgãos e entidades da Administração Pública Estadual, bem como a equipe da Superplan, foram apresentadas as atribuições e os objetivos da rede. Além disso, na reunião foram passadas as orientações relacionadas à avaliação do Plano Estratégico do Governo 2019-2022 para o ano de 2020 e ao processo de revisão do planejamento governamental para o biênio 2020-2022.

Fotos da 1ª Reunião da Rede de Planejamento, Orçamento e Gestão Estratégica

O Sistema de Gerenciamento de Obras (SGO)

O SGO é uma ferramenta desenvolvida pela Diretoria da Tecnologia da Informação – DTIN, da Superintendência Especial de Comunicação – SUPEC em parceria com a equipe da Superplan, e tem por objetivo realizar o acompanhamento do percentual de execução física e financeira das obras prioritárias, bem como explicitar seu estágio atual, suas próximas etapas e as eventuais pendências que estejam impactando no seu andamento. Vale destacar que o sistema contempla as obras prioritárias da gestão, de maior relevância financeira e/ou impacto na sociedade sergipana.

O sistema de gerenciamento da execução das obras prioritárias do Governo disponibiliza as informações por meio de um painel de controle que pode ser acessado pela gestão governamental.

A ferramenta possibilita ainda, no âmbito estratégico, a confecção de relatórios gerenciais capazes de auxiliar a gestão na tomada de decisões em tempo oportuno.

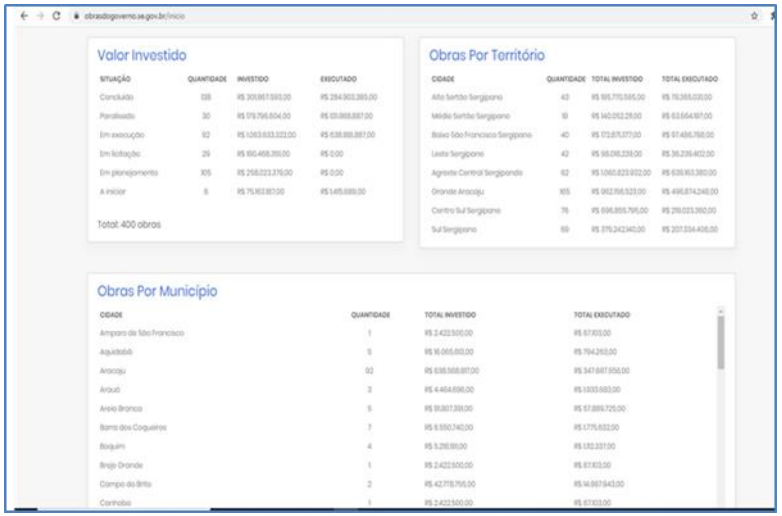

Tela do Painel de Controle do SGO

Ademais, a fim de complementar o monitoramento da execução das obras prioritárias do Governo, a equipe da Superplan realizou atividades tais como: (i) participar, junto às secretarias executoras das obras, de reuniões mensais, as quais geraram Atas onde constavam os próximos passos, os encaminhamentos necessários e seus respectivos responsáveis; (ii) promover reuniões entre as secretarias executoras e as entidades da administração indireta que atuaram como parceiras na execução, com o objetivo de dirimir dúvidas ou solucionar pendências, elaborando, ao final, Atas com os compromissos firmados pelas partes; (iii) apoiar as secretarias executoras na elaboração de planos de ação e cronograma de operacionalização dos empreendimentos, após a conclusão das obras; (iv) participar de visita de benchmarking em obras de outros estados que tinham semelhança às obras de maior relevância em Sergipe; bem como (v) elaborar Relatórios Mensais contendo a síntese de todas as atividades anteriores com intuito de subsidiar o Governo na tomada de decisões acerca de possíveis pendências existentes nas obras.

Plano de Desenvolvimento de Longo Prazo – Sergipe 2050

O Sergipe2050 é uma iniciativa do Governo do Estado de Sergipe para por em marcha um processo contínuo de reflexão, construção de conhecimento e pactuação de agendas de ação entre entes governamentais, da iniciativa privada e do terceiro setor com vistas a estabelecer um planejamento de longo prazo para o desenvolvimento do Estado de Sergipe. Tal processo está apoiado em dois pilares: o primeiro é o pilar da governança, concretizado pela recomposição do Conselho de Desenvolvimento Econômico e Social, suas câmaras setoriais e territoriais e sua Secretaria Executiva. O segundo é o pilar da construção de uma plataforma virtual capaz de sistematizar o conhecimento, promover a sinergia entre as ações e disseminar as diretrizes do nosso desenvolvimento entre todos os atores.

Em 2020, a equipe de coordenação da iniciativa atuou de forma a desenvolver, simultaneamente, os dois pilares. Desta forma, no âmbito da governança, efetivou a instalação do Comitê Gestor da Iniciativa Sergipe 2050. O Conselho Gestor é uma instância consultiva com o intuito de auxiliar a Secretaria Executiva na implantação da Iniciativa Sergipe 2050. Inicialmente, será formada pelo Governo, Sebrae-SE, Fies, Fecomércio, UFS, Unit, Instituto Banese e IPTI.

No campo do desenvolvimento de um ambiente virtual, a equipe trabalhou no sentido de captar recursos por meio da operação de crédito junto ao BID denominada Profisco II e na pesquisa sobre a metodologia de construção de cenários, conhecida como Prospectiva, bem como no levantamento das tendências, incertezas e fatos portadores de futuro, para a elaboração dos cenários iniciais do Sergipe 2050.

Nesse período, a coordenação do Sergipe 2050 estabeleceu parceria com a iniciativa da Assembleia Legislativa de Sergipe, para a elaboração do Plano de Desenvolvimento Sustentável de Sergipe – 2030, através da Fundação Dom Cabral.

Planejamento governamental no enfrentamento à pandemia da Covid-19

No ano de 2020, a Superplan se destacou pelo importante trabalho desenvolvido no combate ao novo coronavírus e à gestão da pandemia no Estado. A superintendência concentrou esforços na produção de informações estratégicas e no apoio à tomada de decisão dos escalões superiores.

Com a pandemia, o Governo precisou implantar medidas de distanciamento social para conter a rápida proliferação do vírus no Estado. Por esse motivo, as atividades econômicas não essenciais tiveram de ser suspensas por um período. Era sabido, contudo, que o retorno às atividades econômicas precisaria ser feito de forma equilibrada e gradual, respeitando critérios técnicos e científicos.

Sendo assim, a Superplan coordenou a elaboração do plano de retomada da economia no Estado, tornado público através do Decreto nº 40.615, de 15 de junho de 2020, que instituiu o Sistema de Distanciamento Social Responsável (SDSR) e estabeleceu a adoção de regras e medidas sanitárias necessárias ao combate à pandemia, bem como os critérios técnicos e as fases para a retomada econômica.

Com isso, a Superplan ficou responsável pela articulação com a sociedade civil, tendo recebido representantes de sindicatos, de empresas e de trabalhadores que submeteram suas necessidades e propostas ao Governo, com relação ao processo de retomada da economia em Sergipe. Sendo assim, a Superplan analisou a viabilidade dos pleitos, a partir de critérios técnicos e de estudos, inclusive, considerando a situação epidemiológica do Estado e as medidas adotadas pelas demais entidades da federação, de modo a produzir informações que subsidiassem o processo de tomada de decisão nas instâncias adequadas.

Desta forma, a Superplan apoiou a realização das reuniões do então Comitê Gestor de Retomada Econômica (COGERE), integrado pelo governador, secretários de Estado e representantes da sociedade civil, e criado pelo Governo para deliberar sobre as questões relativas à retomada. Para isso, a Superplan apresentou, a cada reunião do comitê, a análise epidemiológica geral da pandemia no Estado, contendo todos os gráficos e indicadores relevantes para compreender o comportamento do vírus em Sergipe, bem como as principais demandas e encaminhamentos decorrentes do processo de diálogo com a sociedade civil.Devido ao destaque do trabalho realizado, o Superintendente Especial de Planejamento foi convidado a integrar oficialmente o Comitê Técnico-Científico e de Atividades Especiais (CTCAE) que substituiu e assumiu as funções do COGERE.

Superplan apresenta a análise epidemiológica da pandemia em reunião do Comitê Técnico-Científico e de Atividades Especiais (CTCAE)

Captação de Recursos por meio de Transferências Voluntárias do Governo Federal

a. Emendas impositivas

No ano de 2020, por meio da apresentação de Emendas Impositivas à Lei Orçamentária Anual - 2020 do Governo Federal, os representantes de Sergipe no Congresso Nacional destinaram R$135.118.828,00 para execução pela Administração Pública Estadual. Desse total, R$121.505.101,00 foram indicados através das Emendas de Bancada Estadual Impositivas e R$13.613.727,00 por meio das Emendas Individuais Impositivas. Com a pandemia da Covid-19, houve remanejamento dos recursos das programações inicialmente propostas para ações de enfrentamento da emergência de saúde decorrente do novo coronavírus. Portanto, 74% dos recursos das Emendas Parlamentares Impositivas foram alocados na Área Temática Saúde e todo o valor já foi desembolsado pelo Governo Federal. A distribuição dos recursos está apresentada no gráfico abaixo.

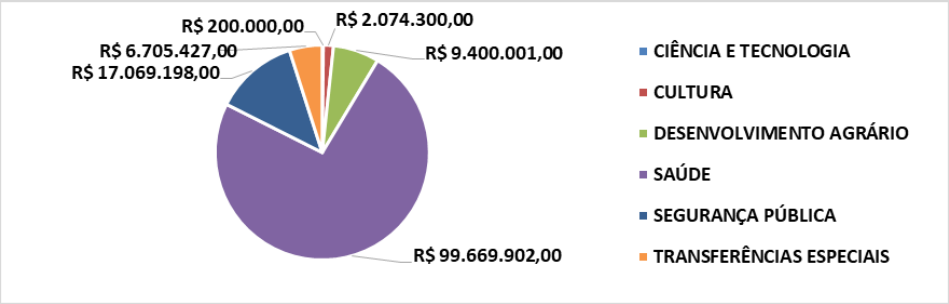

Dos recursos destinados através das Emendas Impositivas, há programações que só podem ser implementadas pelo Estado de Sergipe após a formalização de Convênios, Contratos de Repasse ou instrumentos congêneres. Em 2020, são 14 instrumentos, dos quais 06 já foram assinados e 08 estão com Propostas em análise pelos respectivos Ministérios, totalizando R$ 28.742.512,00.

Com o advento da Emenda Constitucional nº 105 de 2019, as Emendas Individuais Impositivas podem ser alocadas através de transferência com finalidade definida, modalidade praticada até então, ou por meio de transferência especial. Nesta última modalidade, os recursos são repassados diretamente ao ente federado beneficiado, independentemente de celebração de Convênio, Contrato de Repasse ou instrumento congênere e podem ser aplicados em programações finalísticas das áreas de competência do Poder Executivo do ente beneficiado, devendo-se respeitar o mínimo de 70% do valor da emenda indicada para investimentos. Em Sergipe, neste primeiro ano de vigência da referida Emenda Constitucional, foram destinados R$ 6.705.427,00 através da modalidade Transferência Especial.

Com relação a execução das despesas oriundas das Emendas Impositivas no âmbito do Governo Federal. Aqui destacamos que 100% dos recursos destinados à Saúde já foram desembolsados pela União e 81% daqueles destinados através da modalidade Transferências Especiais também já foram desembolsados, demonstrando maior agilidade na execução em comparação aos recursos que dependem da formalização de Convênios, Contratos de Repasse ou instrumentos congêneres.

b. Emendas não impositivas

Há 02 Propostas referentes a Emendas de Bancada Estadual não impositivas que estão em análise. Uma delas trata-se de um Projeto de Desenvolvimento Agrário, com valor total de R$ 2.587.133,35, sendo R$ 2.398.691,00 o valor da emenda e R$1.884.42,35 de contrapartida estadual, e a outra se refere a um Projeto de Segurança Pública, no valor total de R$ 1.422.097,69, sendo R$ 1.420.675,59 o valor da emenda e R$ 1.422,10 a contrapartida do Estado.

c. Instrumentos assinados

Em 2020, até 21 de dezembro, foram assinados 8 instrumentos com o Governo Federal, totalizando R$ 5.921.202,28, sendo R$ 5.144.106,24 de repasse da União e R$ 777.096,04 de contrapartida estadual. O gráfico a seguir apresenta a distribuição dos recursos (Valor Total) por Área Temática.

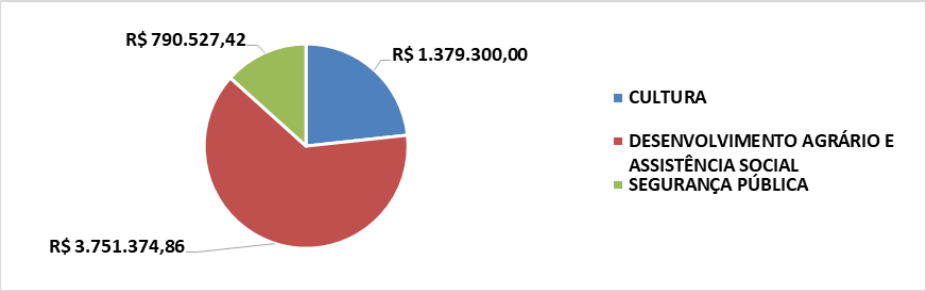

Destacamos o retorno do Programa de Aquisição de Alimentos (PAA) na modalidade Incentivo à Produção e ao Consumo de Leite para o Estado de Sergipe, que com R$ 3.000.824,15 de repasse do Governo Federal e R$ 750.550,71 de contrapartida alocada pelo Estado irá atender cerca de 4.100 famílias, 223 produtores e 30 entidades socioassistenciais de 06 municípios do Alto Sertão Sergipano no ano de 2021.

d. Propostas de Proponente Específico

Há ainda 06 Propostas de Proponente Específico disponibilizadas para o Estado de Sergipe que estão em análise pelo Governo Federal, dentre elas destacamos o Programa que foi lançado pelo Ministério do Turismo para fomentar campanhas de promoção do Turismo no Mercado Nacional, com repasse da União no valor de R$ 500.000,00, e as Emendas de Relatoria ao Orçamento Geral da União que foram destinadas à Secretaria de Estado da Agricultura, Desenvolvimento Agrário e da Pesca para apoiar Projetos de Desenvolvimento Local Sustentável Integrado e a Estruturação Produtiva, somando o total de R$ 3.510.318,00 de repasse federal.

Essas 06 Propostas totalizam os seguintes valores: Valor Total: R$ 5.873.973,47, Valor de Repasse da União: R$ 5.786.964,63 e Valor de Contrapartida Estadual: R$ 87.008,84. O gráfico abaixo apresenta os recursos referentes (Valor Total) às Propostas de Proponente Específico do Estado de Sergipe distribuídos por Área Temática.

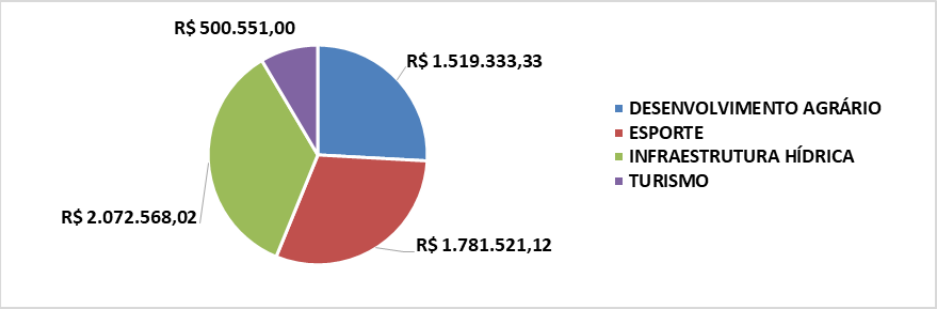

e. Propostas Voluntárias

No ano de 2020 foram submetidas à análise do Governo Federal 23 Propostas Voluntárias, sendo que 01 foi aprovada, 03 não foram habilitadas e 19 estão em análise pelos respectivos Órgãos competentes. O gráfico abaixo apresenta os recursos referentes (Valor Total) às Propostas de Proponente Específico do Estado de Sergipe distribuídos por Área Temática.



Capacitação de Servidores para Uso da Plataforma +Brasil

O Núcleo de Captação de Recursos da SUPERPLAN é o órgão que coordena a Rede +Brasil no âmbito Estadual e, portanto, tem como uma de suas atribuições a realização de cursos de capacitação na operacionalização da Plataforma +Brasil e em suas ferramentas de gestão.

Nos dias 28, 29 e 30 de janeiro e 10, 11 e 12 de março de 2020, nos turnos da manhã e tarde, foram realizados dois Curso de Capacitação para uso da Plataforma +Brasil – Módulo Transferências Voluntárias referente ao Módulo A – Atos Preparatórios. Ao todo, foram capacitados 30 servidores.

No Módulo A, os servidores são capacitados nos seguintes temas:Introdução às Transferências Voluntárias;Plataforma +BRASIL – Módulo Transferências Voluntárias;Rede +BRASIL;Cadastro de Programa;Projetos Sociais;Projeto Modelo Exercício;Cadastro da Proposta;Cadastro do Plano de Trabalho;Análise da Proposta;Emissão de Pareceres;Ajuste do Plano de Trabalho;Análise e aprovação da Proposta/Plano de Trabalho; Formalização;Celebração de Instrumento;Publicação;Registro de Notificação de Celebração.

Rede +BRASIL

Em virtude das restrições de distanciamento social impostas em virtude da pandemia da Covid-19 não foi possível realizar novos cursos de capacitação. Porém, o cronograma de capacitação será retomado em 2021.

Elaboração do Caderno de Proposição de Emendas Parlamentares ao PLOA 2021

Em mais um ano foi elaborado o Caderno de Proposição de Emendas Parlamentares ao PLOA, resultado de um processo coordenado pelo Núcleo de Captação de Recursos da SUPERPLAN e com participação ativa dos órgãos e entidades do Poder Executivo Estadual. Este Caderno reúne Projetos prioritários para o Governo Estadual e tem como objetivo subsidiar os congressistas sergipanos na alocação das emendas parlamentares ao PLOA do ano seguinte, buscando uma ação colaborativa e convergente dos poderes Legislativo e Executivo a fim de incrementar as fontes de recursos e otimizar o gasto público, proporcionando a concretização de projetos e ações voltados para a modernização da gestão pública e para a melhoria da qualidade de vida da população sergipana.

Para o ano de 2021, foi articulado com os parlamentares sergipanos para que a recuperação das estradas estaduais que integram Rotas Turísticas, bem como Projetos de Implantação de Infraestrutura para Segurança Hídrica, sejam prioridade na alocação das Emendas de Bancada Estadual Impositivas.

Caderno de Proposição de Emendas Parlamentares

Observatório de Sergipe

O Observatório de Sergipe desempenhou relevante papel na produção de material instrucional sobre o coronavírus. Em parceria com a Secretaria de Estado da Saúde, realizou o monitoramento da pandemia de Covid-19, com destaque para 55 edições do “Boletim Covid-19: Sergipe e Território Nacional”, bem como o monitoramento do isolamento social no estado, cartogramas diários e notas técnicas diversas.

Além do mais, o Observatório foi responsável pela publicação de inúmeros estudos socioeconômicos, como boletins mensais e trimestrais da economia sergipana, com destaque para mercado de trabalho, comércio exterior, inflação e PIB (Produto Interno Bruto) do estado e dos municípios, entre outros.

Algumas publicações do Observatório em 2020 estão exemplificadas a seguir.

Boletim Covid-19: Sergipe e território nacional (à esquerda) e Pnad Covid-19: Os reflexos da pandemia no mercado de trabalho sergipano (à direita).

Produto Interno Bruto dos Municípios Sergipanos de 2018 (elaborado em 2020, à esquerda) e Perfil da Agricultura Sergipana 2019 (elaborado em 2020, à direita).

Programa Estadual de Parcerias Público-Privadas de Sergipe – PROPPPSE

O PROPPPSE foi instituído pela Lei Estadual nº 6.299/07 tendo como objetivo disciplinar, promover, fomentar e fiscalizar a atividade de agentes do setor privado que, na condição de parceiros, atuem na implementação das políticas públicas voltadas ao desenvolvimento do Estado e ao bem-estar coletivo.

Em julho de 2019, com o objetivo de garantir modernização à gestão pública e atração de investimentos para o Estado, o Governo do Estado de Sergipe reativou o Conselho Gestor do Programa Estadual de Parcerias Público-Privadas de Sergipe (CGPROPPP/SE), promovendo sua atualização, reestruturação e alinhamento com o planejamento estratégico do Governo.

Linha do Tempo do Programa de Parcerias Público-Privadas em Sergipe. Imagem extraída do Plano PPP, disponível no sítio web www.ppp.se.gov.br.

Parcerias Público-Privadas em 2020

Em 2020, foi realizada a assinatura de contrato de Parceria Público-Privada (PPP) com a contratação da Concessão Onerosa de Uso do Ceasa Itabaiana, objeto do Contrato de Concorrência Pública de Nº 02/2020, firmado em 04/08/2020 entre a Secretaria de Estado da Agricultura, Desenvolvimento Agrário e da Pesca – Seagri e a empresa ICONBRAS – Inovação em Concessões do Brasil SPE Ltda.

Concessão Onerosa de Uso do Ceasa Itabaiana

Registre-se ainda que embora no ano em referência não tenha havido a contratação de Parcerias Público-Privadas em seu sentido estrito, nas modalidades administrativa ou patrocinada, previstas pela Lei Estadual nº 6.299/07, deve ser destacado que projetos como a CEASA Itabaiana, embora formatados juridicamente como um modelo de concessão de uso - e não PPP em estrito senso- foram estruturados com a metodologia própria de PPP.

Portanto, a Ceasa de Itabaiana inaugurou um novo modelo de concessão a ser utilizado pelo Estado de Sergipe. A partir da CEASA, todas as modalidades concessórias modeladas pela Superpar serão estruturadas como um projeto de investimento do tipo Project Finance, como recomendado em PPP, com estudos de viabilidade econômico-financeira, construção de indicadores-chave de performance (KPI) e remuneração do parceiro privado baseada em seu desempenho operacional, a ser aferido durante todo o período da concessão, e com base em métricas e sistema de avaliação previstos contratualmente.

Atividades da Superpar de Capacitação e Visita Técnica

Com o objetivo de fortalecer a qualificação de seus agentes públicos em atividades de planejamento, gestão, monitoramento e avaliação de projetos de Parcerias Público-Privadas, a Superpar reviu seu plano de Capacitação e Comunicação, e o encaminhado à Secretaria de Administração (Sead), solicitando que houvesse uma ampliação da oferta de ensino aos servidores por intermédio da Escola do Governo, de modo a incluir nos cursos oferecidos pelo Governo as necessidades de treinamento listadas no Plano de Capacitação da Superpar.

Além disso, os servidores da Superpar participaram de diversos cursos e evento:

- Webinários: Experiências Brasileiras com a Telemedicina; "Pulando no Esgoto" - Pandemia: o saneamento e a saúde pública no Brasil; Como será a retomada da economia via infraestrutura.
- I Encontro das Unidades de PPP, evento que ocorreu em Teresina (PI), na Sede da OAB - Piauí, e reuniu gestores de PPP de vários estados brasileiros.

Além disso, visando estimular e fortalecer a formação de alianças público-privadas, a Superpar recebeu representantes de órgãos estaduais, do BNDES e de diversas empresas: (i) Mobi Engenharia e Serviços Eireli para tratar da concessão de uso do Ceasa Itabaiana;(ii) o grupo AMMALLS para tratar da concessão de uso do

Centro de Convenções e outros projetos relacionados ao turismo no Estado; (iii) Kappex onde foi discutido o projeto para universalização dos serviços de abastecimento de água e esgotamento sanitário; (iv) Sonda Engenharia para tratar de concessões na área da saúde; (v) Engevix para discutir possíveis concessões para melhoria da infraestrutura rodoviária do Estado, entre outros.

Projetos aprovados e em andamento da Superpar

Em 2020, a Superpar buscou elencar equipamentos do Estado, em diferentes fases de implementação (em fase de projeto, a construir e já construídos) que pudessem compor uma lista prévia de projetos que possibilitassem a melhoria da qualidade dos serviços prestados ao cidadão e a desoneração do Estado por conta de uma exploração mais eficiente dos ativos, além de garantir um patamar tarifário com um bom nível de serviço, a saber:

- Gestão e Modernização da Central de Abastecimento de Itabaiana - Contrato de Concessão de Uso assinado;
- Gestão e Operação do Centro de Convenções de Sergipe - Procedimento de Manifestação de Interesse finalizado;
- Acordo de Cooperação Técnica com BNDES – Assinado em 08/06/2020, pelo Governador do Estado para planejamento preliminar de projetos de desestatização de serviços públicos de fornecimento de água e esgotamento sanitário, relativamente ao Estado de Sergipe e à Companhia de Saneamento de Sergipe-Deso e infraestrutura rodoviária pertencente ao Estado de Sergipe;
- Grupo de Trabalho de Adequação do Marco Regulatório do Saneamento Básico de Sergipe – Assinado Decreto nº40.715, de 11 de Novembro de 2020, criando a Comissão de Adequação do Marco Regulatório do Saneamento Básico de Sergipe, a qual tem como um de seus representantes o Superintendente de Parcerias Público-Privadas.

PALÁCIO MUSEU OLÍMPIO CAMPOS - PMOC

Visitação

Em virtude do decreto estadual que determinou o fechamento de espaços públicos e privados, como medita de proteção ao avanço no coronavirus, o Palácio Museu Olímpio Campos esteve em pleno funcionamento, recebendo visitantes e o publico escolar apenas até o mês de marco, após este período a instituição funcionou com uma equipe reduzida e voltada para trabalhos internos, como pesquisa, higienização e catalogação de acervo., conforme gráfico abaixo:

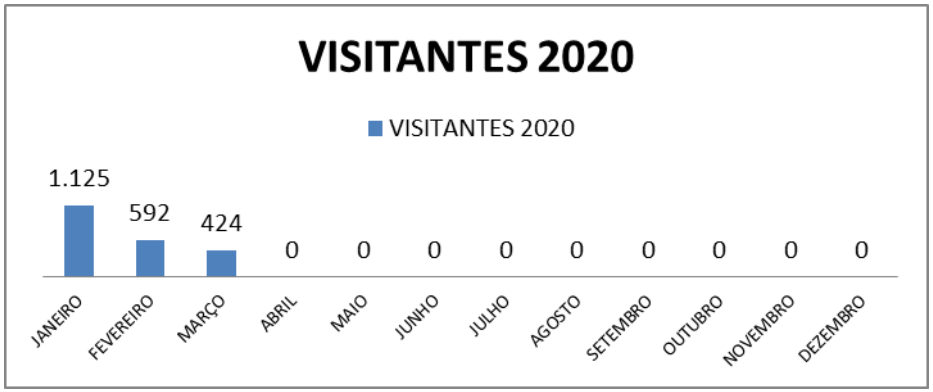

Dentro das possibilidades, foram desenvolvidas ações extremamente importantes dentro das atividades museais e palacianas da instituição, tais com como:

- Relatórios do estado de conservação dos lustres dos espaços: hall Principal e Salão de Recepção, com as recomendações de intervenções para as devidas melhorias e posterior realização da recuperação lustre do Hall de Entrada e o lustre do Salão de Recepção;
- Início do processo de higienização do acervo têxtil que se encontra em exposição e na reserva técnica;
- A continuidade do inventário do acervo do pavimento superior, chegando-se a 70% do total dos espaços;
- Participação em reuniões presenciais do SIEM (Sistema Estadual de Museus) e apoio na realização de eventos nacionais, em âmbito virtual, como a “Semana Nacional de Museus” e a “Primavera dos Museus”.

Pesquisa e Ações Educativas

Em fevereiro de 2020, foram desenvolvidas atividades ligadas à documentação do ex-governador Arnaldo Rolllemberg Garcez;

Em março de 2020, iniciados os trabalhos com a documentação fotográfica do ex-governador Seixas Dória, de forma digital; e, a partir de meados de março, deforma remota, dá-se continuidade aos trabalhos de pesquisa em relação aos governadores e aos objetos que formam o acervo do PMOC.

Eventos em 2020

- Almoço oferecido ao presidente do Supremo Tribunal Federal (STF) e do Conselho Nacional de Justiça (CNJ), ministro Dias Toffoli

Fotos do almoço oferecido ao ministro Dias Toffoli em visita a Sergipe

- Exposição do Acervo de Jenner Augusto/Bistrô Cacique Chá, no PMOC até setembro/2020.

Fotos da exposição do Acervo de Jenner Augusto/Bistrô Cacique Chá

- Homenagem póstuma ao ex-governador João Alves Filho

Fotos da homenagem póstuma ao ex-governador João Alves Filho

3.2. PROGRAMA EDUCAÇÃO BÁSICA DE QUANLIDADE

A Secretaria de Estado da Educação, do Esporte e da Cultura- Seduc tem como missão garantir o acesso, a permanência e a aprendizagem de todos os estudantes, prioritariamente no Ensino Médio, por meio do ensino de qualidade, do desenvolvimento do esporte, do lazer e da articulação de políticas públicas voltadas para a juventude e para o fomento à cultura.

Índice de Desenvolvimento da Educação Básica – IDEB

Aqui são apresentados os dados do IDEB-2019, em virtude dos mesmos só estarem disponíveis no ano subsequente ao levantamento, que ocorre a cada 2 anos.

Em relação ao rendimento escolar nos Anos Iniciais e Finais do Ensino Fundamental, e no Ensino Médio, pode-se observar que à medida que os anos avançaram houve

uma redução do percentual de aprovação e, consequentemente, um aumento do percentual de reprovação e abandono, este último com acréscimo de 7 pontos percentuais, entre os anos iniciais do Ensino Fundamental (0,7%) e o Ensino Médio (7,7%).

Em relação à distorção idade-série, observa-se que já nos anos finais do ensino fundamental o percentual de alunos com desvio atingiu o patamar de 48,8%, mantendo-se quase igual no ensino médio, onde representa 48,7% dos alunos. A tabela a seguir apresenta os dados de rendimento escolar e distorção idade-série para os Anos Iniciais e Finais do Ensino Fundamental e para o Ensino Médio.

Tabela: Dados de rendimento escolar e distorção idade-série 2019

Etapa de Ensino	Aprovação	Reprovação	Abandono	Distorção idade-série
Ensino Fundamental – Anos Iniciais	90,6%	8,7%	0,7%	24,1%
Ensino Fundamental – Anos Finais	74,9%	22,1%	3%	48,8%
Ensino Médio	78,1%	14,2%	7,7%	48,7%

Em relação ao IDEB observado, considerando a Rede Estadual, Rede Pública (incluindo as Redes Municipais e Rede Federal) e a Rede Privada, observa-se que o indicador, entre os anos de 2017 a 2019, apresentou uma considerável melhora em todas as etapas da Educação Básica, com crescimento de 6.4% nos anos iniciais; de 2.9% nos anos finais e de 6.5% no ensino médio**.** As tabelas a seguir trazem os números do IDEB de 2007 a 2019 referentes aos Anos Iniciais e Finais do Ensino Fundamental e do Ensino Médio do Estado de Sergipe.

Tabela: Evolução do IDEB observado – Anos Iniciais do Ensino Fundamental

	2007	2009	2011	2013	2015	2017	2019
TOTAL	3.4	3.8	4.1	4.4	4.6	4.9	5.1
ESTADUAL	3.4	3.7	3.9	4.1	4.3	4.7	5
PÚBLICA*	3.2	3.4	3.6	3.8	4.1	4.3	4.6
PRIVADA	5.5	5.7	6.0	6.1	6.2	6.7	6.6

* Inclui as redes públicas federal, estadual e municipal do Estado de Sergipe

Tabela: Evolução do IDEB observado – Anos Finais do Ensino Fundamental

	2009	2011	2013	2015	2017	2019
TOTAL	3.2	3.3	3.2	3.5	3.9	4.1
ESTADUAL	2.7	2.9	2.7	2.9	3.5	3.6
PÚBLICA*	2.8	2.9	2.8	3.1	3.4	3.6
PRIVADA	5.3	5.2	5.3	5.4	5.8	5.9

* Inclui as redes públicas federal, estadual e municipal do Estado de Sergipe

Tabela: Evolução do IDEB observado – Ensino Médio

	2007	2009	2011	2013	2015	2017	2019
TOTAL	2.9	3.2	3.2	3.2	3.2	3.7	3.7
ESTADUAL	2.6	2.9	2.9	2.8	2.6	3.1	3.3
PRIVADA	5.0	5.0	4.8	4.8	4.9	5.5	5.7

Universalização do Ensino

No que concerne à universalização da escolarização do Ensino Fundamental, nos seus 9 anos de duração, pode-se observar, na tabela abaixo, que Sergipe vem mantendo o índice médio de 99.4%. Considerando os resultados da Pnad-c divulgada pelo IBGE em agosto de 2020, das 318 mil crianças nessa faixa etária, 316 mil estavam estudando em 2019. Conforme os dados da Pesquisa, Sergipe tem ainda 2 mil crianças de 6 a 14 anos fora da escola.

Tabela: Taxa de atendimento da População de 6 a 14 anos

Taxa de atendimento da População de 6 a 14 anos				
Grupos de idade	2016	2017	2018	2019
6 a 14 anos	**99.4**	**99.1**	**99.4**	**99.4**

Em relação à conclusão dos estudos na idade recomendada (16 anos), observa-se na tabela abaixo que, entre os anos de 2016 e 2019, Sergipe avançou 1.1 ponto percentual, sendo que de 2018 para 2019 apresentou um crescimento de 5,6 pontos percentuais, o seu melhor resultado no indicador.

Tabela: População de 16 anos, com pelo menos o Ensino Fundamental concluído

População de 16 anos, com pelo menos o Ensino Fundamental concluído				
Grupo de idade	2016	2017	2018	2019
16 anos	**58%**	**55%**	**53,5%**	**59,1%**

No tocante ao acesso à escola, independentemente da etapa, entre os jovens de 15 a 17 anos, nota-se que em Sergipe, dos 116 mil jovens nessa faixa etária, 103 mil estavam estudando em 2019, ou seja, 88.9% conforme tabela abaixo. Vale ressaltar que temos ainda 13 mil jovens, nessa faixa etária, fora da escola, ou seja 11,1% da população de 15 a 17 anos.

Tabela: Taxa de atendimento da População de 15 a 17 anos

Taxa de atendimento da População de 15 a 17 anos				
Grupos de idade	2016	2017	2018	2019
15 a 17 anos	**86,3**	**88,6**	**89,1**	**88,9**

Ainda sobre o acesso das pessoas de 15 a 17 anos que estejam frequentando o ensino médio em Sergipe, considerando a tabela abaixo, nota-se que, entre os anos de 2016-2017, houve um crescimento de 1.8 ponto percentual. No entanto, esse crescimento não foi consolidado nos anos de 2018 e 2019, quando Sergipe apresenta uma queda de 2.8 pontos percentuais no indicador.

Nesse contexto, Sergipe encontra-se a 37 pontos percentuais aquém da meta estabelecida nacionalmente, de ter 85% dos jovens de 15 a 17 anos de idade cursando o ensino médio.

Tabela: Taxa ajustada de frequência escolar líquida - população de 15 a 17 anos no Ensino Médio

Taxa ajustada de frequência escolar líquida - população de 15 a 17 anos no Ensino Médio				
Grupos de idade	2016	2017	2018	2019
15 a 17 anos	**51%**	**52,8%**	**50,8%**	**48%**

Com relação ao atendimento do público-alvo da educação especial em classes comuns, considerando a tabela abaixo, pode-se perceber que, entre os anos de 2016 e 2019, houve um crescimento de 1.2 ponto percentual no indicador.

Tabela: Taxa de atendimento da população de 04 a 17 anos, com deficiência, Transtornos Globais do Desenvolvimento (TGD) e altas habilidades/superdotação em classes comuns

Taxa de atendimento da população de 04 a 17 anos, com deficiência, Transtornos Globais do Desenvolvimento (TGD) e altas habilidades/superdotação em classes comuns				
Grupo de idade	2016	2017	2018	2019
4 a 17	**96,5%**	**97,1%**	**97,4%**	**97,7%**

No que diz respeito ao atendimento educacional especializado em Salas de Recursos Multifuncionais - SRM, na rede estadual, considerando os dados preliminares do Censo 2020, temos 114 escolas e 222 turmas de Atendimento Educacional Especializado (AEE) atendendo 1.514 estudantes. As ações pedagógicas realizadas por 182 professores especializados visam apoiar as atividades realizadas pelo professor na classe comum.

Alfabetização para população maior de 15 anos

Vale que salientar que a taxa de analfabetismo é o percentual de pessoas de determinada faixa etária que não sabe ler e escrever um recado ou bilhete simples no idioma que conhece. Sendo assim, em Sergipe, considerando dados da Pnad-c, temos ainda 242 mil pessoas de 15 anos ou mais analfabetas.

Entre os anos de 2016-2019, a taxa de analfabetismo do estado de Sergipe, caiu 1,2 ponto percentual. Em 2019, o índice foi de 13,5%, ficando abaixo da taxa da região Nordeste, que entre 2018 e 2019, apresentou estagnação no patamar de 13.9%.

Tabela: Taxa de analfabetismo das pessoas de 15 anos ou mais de idade

Taxa de analfabetismo das pessoas de 15 anos ou mais de idade				
Brasil, Grande Região e Unidade da Federação	**Ano**			
	2016	**2017**	**2018**	**2019**
Brasil	7,2	6,9	6,8	6,6
Nordeste	14,8	14,5	13,9	13,9
Sergipe	**14,7**	**14,5**	**13,9**	**13,5**

Plataforma "Foco na Escola"

A plataforma, lançada em novembro, consiste em um ambiente virtual que reúne, organiza e articula dados relacionados aos indicadores como os do IDEB e os dos exames como o ENEM, apontando as habilidades em que os estudantes apresentaram mais defasagem. Essa ferramenta possibilitará aos técnicos da Seduc, das diretorias regionais e aos professores o acesso a um painel com dados que servirão para gerar informações que qualificarão os planos de ação, o plano de aula do professor e todo o processo de gestão na educação.

Plataforma Foco na Escola – Fonte: Seduc



Foco na Escola: Índices de Desempenho serão monitorados – Fonte: Seduc

Alfabetização na Idade Correta – "Programa Alfabetizar Pra Valer"

As habilidades de ler, interpretar textos e escrever são hoje um grande desafio para muitas crianças de todo o país e, em Sergipe, essa realidade não é diferente. Cerca de 80% das crianças do 3° ano do Ensino Fundamental da rede

pública do estado não desenvolveram as habilidades esperadas de leitura e escrita, considerando o último dado da Avaliação Nacional de Alfabetização de 2016.

No contexto pandêmico de 2020, a Seduc desenvolveu uma série de iniciativas com vistas à implementação do Programa Alfabetizar Pra Valer, dentre elas a realização do I Ciclo Formativo da Educação Infantil e a disponibilização das atividades e recursos pedagógicos voltados para alfabetização no Portal 'Estude em Casa', plataforma com mais de 10 mil conteúdos pedagógicos.

Logo do Programa Alfabetizar pra Valer



Plataforma "Estude em Casa"

Enem 2020

Para as inscrições ao Enem, a Seduc realizou ampla campanha virtual com *lives* explicativas, *cards* de divulgação nas redes sociais e reunião com todas as Diretorias Regionais de Educação e gestores escolares do Ensino Médio, com o objetivo de mobilizar e motivar os estudantes.

Como resultado, 60,8% dos estudantes da 3ª do Ensino Médio se inscreveram no exame, o que representa um aumento de 16,7 pontos percentuais em relação a 2019. Considerando os inscritos no Pré-Uni, foram 95% os que se inscreveram no Enem, incremento de 5.8 pontos percentuais em relação ao ano anterior.

Revisão online para o terceiro simulado do Curso Pré-Universitário

Revisões para o Enem

Disponibilização de alimentação durante as aulas

Aulas de revisão para o ENEM

Programa Educa Mais

A expansão do Programa Educa Mais foi fundamental para o aumento consolidado da matrícula no período integral: se em 2019, o incremento foi de 15%; em 2020, o número subiu para 19%, considerando os dados do SIGA. Essa melhora reflete o resultado das ações estratégicas desenvolvidas pela Seduc.

Fator preponderante para ampliação da matrícula no Ensino Médio Integral – EMI foi o incremento de 7 novas escolas em 2020 (dentre elas, 3 profissionalizantes), totalizando 48 escolas no Programa.



Campanha de Retorno às Atividades Escolares Presenciais – Fonte: Seduc

Campanha de Matrícula 2020 – Fonte: Seduc

Campanha 'Fora da Escola Não Pode! Toda Criança e Adolescente Tem o Direito de Aprender'

Em 2020, o Governo de Sergipe não deixou de manter o foco no combate ao abandono e à evasão escolar. Durante o ano, os municípios do Estado realizaram o mutirão da Busca Ativa Escolar, na qual houve um redirecionamento com o objetivo de manter o vínculo com os estudantes e minimizar a possibilidade do abandono escolar, tendo em vista a suspensão das aulas presenciais.

Dentre as estratégias, a Seduc realizou o acompanhamento da frequência escolar, a partir da criação de "alertas" na Plataforma *on-line*. Assim, as equipes das redes estadual e municipais conseguiram intervir efetivamente na redução do abandono, o que, junto a outras ações, minimizou o impacto dos efeitos da suspensão das aulas presenciais devido à pandemia da Covid-19.

Reunião *on-line* de gestores para o Busca Ativa Escolar

Busca Ativa Escolar em campo durante a pandemia

Ação da Seduc no Busca Ativa Escolar

Currículo Sergipano

A implementação do Currículo Sergipano é um projeto desenvolvido em parceria com os municípios. Na Educação Infantil e no Ensino Fundamental está ocorrendo a revisão dos Projetos Político-Pedagógico (PPP) das redes estadual e municipais. Em 2020, 66% dos PPPs foram revisados: 100% dos PPPs da rede estadual e 58,93% dos PPPs das redes municipais.

Ainda em 2020, a Seduc concluiu a construção do Currículo do Ensino Médio. Em seguida, o novo currículo foi divulgado, socializado com a comunidade, por meio de duas consultas públicas e enviado ao Conselho Estadual de Educação-CEE.

Vale também destacar que foram desenvolvidos importantes ações para garantir a implementação do Currículo Sergipano em 100% das escolas de Educação Infantil e Ensino Fundamental, sendo cursos em formato EAD:

- 2ª Turma de elaboração dos PPPs;
- Formação de formadores do currículo à sala de aula da educação infantil e do ensino fundamental;
- Formação de formadores Módulo 3, com carga horária de 8 horas de formação online/síncrona;
- Participação em Jornadas Pedagógicas em 15 municípios;
- Impressão e entrega dos exemplares do Currículo a todas as Diretorias Regionais de Educação (DRE), Secretarias Municipais de Educação (SEMED) e FENEN;
- Elaboração do Plano de Implementação do Novo Ensino Médio, pelo DED/SEMED com o apoio do CONSED. Faz-se necessário a validação da Seduc e a implementação de toda a infraestrutura necessária;
- Formação sobre Novo Ensino Médio, com a realização de 4 seminários síncronos com impacto em mais de 750 educadores do estado de Sergipe;
- Orientação sobre a elaboração do Plano de Flexibilização Curricular;
- Elaboração da arquitetura, do projeto pedagógico orientador, socialização com os redatores ProBNCC, envio e validação pelo DIES e encaminhamento ao CEE.

Nesse sentido, entre 2019 e 2020, as 8 Diretorias Regionais de Educação realizaram o curso do Módulo I de Formação para Implementação do Currículo de Sergipe, atingindo um público de 2.002 professores e gestores da rede estadual e 56 municípios, com público contabilizado de 7.992 professores e gestores das redes municipais, totalizando 9.994 pessoas que iniciaram a formação, ou seja 48,27% do total de professores das redes estadual e municipais de Sergipe.

Política da Paz e da Promoção da Não Violência - "Programa de Mediação Escolar"

A Política de Promoção da Paz, implementada nas Instituições Educacionais vinculadas à Rede Pública Estadual, foi normatizada no âmbito da Seduc a partir da publicação da Portaria N° 3625/2020 de 23 de setembro de 2020.

Na sequência, o Governo do Estado formalizou a Política da Paz e da Promoção da Não Violência ao instituir o **"Programa de Mediação Escolar"**, por meio da Lei nº 8.796 de 17 de dezembro de 2020.

Programa Saúde na Escola – PSE

O Programa desenvolveu, ao longo de 2020, as seguintes ações de destaque:

- Produção e divulgação de materiais informativos sobre a Covid-19: texto técnico informativo acerca da pandemia para as escolas parceiras; podcast e cards, com orientações referentes aos sintomas da doença, às medidas de prevenção, bem como às normas de higiene para retomada das atividades escolares presenciais; e vídeos sobre a Covid-19 e alimentação saudável;

- Disseminação, esclarecimentos e acompanhamento acerca do financiamento das ações de prevenção à Covid-19 no retorno às aulas: Portaria 1857/2020 do Ministério da Saúde via metodologia do PSE (insumos destinados para todas as escolas do território);
- Alinhamento da frente sanitária da Seduc, e colaboração na produção do **Guia Orientador Sanitário** para a retomada das atividades escolares presenciais (Produção alinhada com os departamentos da Seduc e com a SES);
- Produção do **Guia da Família** com orientações para retomada das atividades escolares presenciais;
- Organização da logística para a testagem da Covid_19 (IgM e IgG) dos estudantes e docentes da rede pública estadual de ensino, em parceria com a Universidade Federal de Sergipe-UFS.
- Implementação do **Projeto Visão Sergipana**, em parceria com Sociedade Sergipana de Oftalmologia e Seduc.

Ações do Programa Saúde na Escola

Portal Estude em Casa

Um dos maiores desafios de 2020 para a Seduc foi criar e implementar o Portal Estude em Casa, uma plataforma de apoio a alunos, professores e pais, para a realização de atividades escolares não presenciais. Vale ressaltar que em 2019 não existia na Seduc nenhuma plataforma de apoio para o desenvolvimento de atividades escolares não presenciais.

Nesse sentido, a Seduc firmou parcerias com o Centro de Mídias da Educação do Amazonas, o Canal Educação do Estado do Piauí, o Projeto Luz do Saber do Estado do Ceará, a Fundação Telefônica-Vivo, o Instituto Paramitas, a Amplifica Educação e também com as plataformas Árvore de Livros, Explicaê e Aprendizap.

O Sebrae também foi um parceiro de grande relevância, pois promoveu a formação de professores em Projeto de Vida, em Educação Empreendedora e Financeira, bem como em Educação Empreendedora e Cultura Digital.

O Portal Estude em Casa condensa material escrito e ilustrativo, além de links de videoaulas disponibilizados por meio das parcerias, a exemplo de todas as aulas veiculadas pela TV Aperipê. Outro destaque para a iniciativa, deve-se ao fato de que o conteúdo disponível no portal é 100% aberto, podendo ser acessado livremente por estudantes e professores da rede municipal dos 75 municípios sergipanos.

Já foram registrados cerca de 100 mil acessos à plataforma. Faz-se necessário destacar que, certamente, mais estudantes tiveram acesso aos materiais disponíveis no portal por meio do compartilhamento direto de links realizado por professores, ficando de fora desta contabilização.

Em 2021, a plataforma continuará apoiando os alunos, professores e pais, sendo constantemente retroalimentada na perspectiva de ganhar mais solidez ampliando o volume de conteúdo.

Acesso ao Portal Estude em Casa

Alimentação Escolar – "Programa de Alimentação Escolar"

É meta da Seduc garantir, anualmente, alimentação escolar para 100% dos estudantes da rede estadual. Dessa forma, em 2020, a Seduc atendeu a 154.124 estudantes, por meio do Programa de Alimentação Escolar, representando um investimento de R$ 10.914.384,97. Desse montante, R$ 7.846.171,46 foram pagos pela fonte de Recurso Federal e R$ 3.068.213,49 pela Fonte de Recurso Estadual. Do montante pago com Recurso Federal, 28% foi investido em produtos oriundos da Agricultura Familiar.

Em função da suspensão das aulas no período da pandemia, a Seduc estabeleceu uma estratégia com os gestores escolares para a distribuição de kits com os gêneros alimentícios disponíveis em estoque das Unidades Escolares. Os kits foram entregues aos pais ou responsáveis dos estudantes regularmente matriculados e inscritos no Programa Bolsa Família (PBF) ou em estado de vulnerabilidade social. Com a publicação da Lei 13.987, do Fundo Nacional de Educação (FNDE), de 07 de abril de 2020 e a Resolução nº 2, de 09 de abril de 2020, foram adquiridos gêneros alimentícios oriundos de Pregão Eletrônico e da Agricultura Familiar, que também vieram a compor os kits distribuídos para todos os alunos da rede estadual. Na tabela abaixo pode-se observar as quantidades de kits distribuídos:

DIRETORIA REGIONAL DE EDUCAÇÃO	MATRÍCULA POR REGIONAL	Nº DE KITS DISTRIBUÍDOS	% DE KITS ENTREGUE
DEA	45239	40827	90,2
DRE1	11699	5825	49,8
DRE2	18866	14718	78,0
DRE3	15670	8668	55,3
DRE4	7655	4190	54,7
DRE5	3990	2382	59,7
DRE6	10950	4665	42,6
DRE7	3578	1633	45,6

DRE8	28657	20361	71,1
DRE9	7820	3770	48,2
Total	154.124	107.039	69,4

Fonte Relatório com Dados de Entrega dos Kits encaminhado ao DAE pelas Diretorias Regionais

Com o retorno das aulas presenciais das 3ª séries do Ensino Médio, a Seduc elaborou a Cartilha de Merenda Escolar, que traz orientações sobre: (i) a forma de distribuição de kits; (ii) o controle e saúde dos manipuladores (utilização de equipamentos de proteção individual – toucas e máscaras e monitoramento de possíveis sintomas); (iii) a higienização diária das cozinhas, depósitos, equipamentos e utensílios, dentre outras. Além disso, cada Unidade de Ensino recebeu o **Manual Individual de Boas Práticas**, com o objetivo de descrever as particularidades estruturais (características físicas das cozinhas e depósitos), e os requisitos higiênicos sanitários de manipulação de alimentos.

Governo de Sergipe entrega kits de merenda escolar às famílias dos alunos da Rede Estadual

Modernização do Parque Tecnológico

A modernização do Parque Tecnológico da Rede Estadual de Ensino representou investimentos na ordem de R$ 16.704.907,10, com a aquisição de computadores, impressoras e modernização da infraestrutura em soluções de rede: Data Center, segurança de redes, proteção e armazenamento de dados, fibra óptica que irá garantir uma internet de boa qualidade a todas as escolas da Rede Estadual, além da aquisição de pacotes de dados de internet para estudantes e professores. Até o momento, já foram adquiridos 2.951 computadores e 498 impressoras, que serão distribuídos nas escolas estaduais para atender às demandas dos setores pedagógico e administrativo.

Destaca-se também o investimento de R$ 21.258.343,88, com o objetivo de melhorar a qualidade da educação no estado de Sergipe, garantindo a infraestrutura necessária ao bom funcionamento das Unidades Escolares, com a aquisição de equipamentos, tais como: bebedouro, fogão, freezer e liquidificador; mobiliários escolar, para biblioteca escolar e administrativos; e material didático-pedagógico.



Modernização do Parque Tecnológico da Rede Estadual de Ensino

3.3 PROGRAMA ESPORTE, LAZER E JUVENTUDE

A Superintendência Especial de Esporte (SUPEE), vinculada à Secretaria de Estado da Educação, do Esporte e da Cultura- Seduc, tem como competências a elaboração de políticas públicas, planos, programas e projetos nas áreas do esporte, o desenvolvimento do desporto e do esporte em geral, bem como a administração, ampliação e melhoria de estádios esportivos, praças de esporte, espaços e equipamentos desportivos e de lazer e outros similares;

Escolas de Esporte

No eixo do desporto educacional, pode-se citar a criação do Centro de Aperfeiçoamento de Esporte Escolar e o incentivo ao desenvolvimento e crescimento das Escolas de Esporte Professor Kardec e Gerivaldo Garcia, as quais atendem a cerca de 600 jovens alunos atletas, com idade entre 6 e 17 anos, na prática de 12 modalidades esportivas. Após a junção com o Centro de Aperfeiçoamento de Esporte Escolar, esse número aumentou para 1.000 alunos atletas e um total de quatro núcleos localizados nos bairros Santa Maria, Santos Dumont, Siqueira Campos e Bugio.

Formação Continuada no Esporte

No que diz respeito à formação continuada, nas mais diversas modalidades esportivas, a SUPEE elaborou um vasto calendário de formação presencial que, devido à pandemia, foi readaptado, criando alternativas online e cursos híbridos, utilizando os recursos tecnológicos.

Foram realizados 5 cursos de formação continuada de professores de Educação Física: Curso de Vôlei de Praia – modalidade presencial; Badminton – modalidade presencial; Modelos contemporâneos de programação e monitoramento do treinamento - online; Exercícios Físicos para Gestantes.

Distribuição de kits de prevenção contra a Covid-19 para federações amadoras

A SUPEE distribuiu kits de prevenção contra a Covid-19 para as federações de esportes amadores. A ação foi bem recebida pelos presidentes de federações esportivas, em um momento em que as atividades esportivas iniciavam uma retomada gradual. A ação acontece para que as atividades esportivas possam ocorrer de forma segura nos locais de competições, mesmo que não haja torcida.

Entrega de kits contra a Covid-19 a federações amadoras - Fonte: SUPEE

Sergipe no Pódio

No que diz respeito ao Esporte de Alto Rendimento, foi criado o programa “Sergipe no Pódio”, um programa de emissão de passagens para atletas e técnicos representarem o Estado em eventos nacionais e internacionais.

Em termos de apoios a patrocínios, a SUPEE se fez presente na distribuição de materiais esportivos, passagens aéreas, transportes rodoviários, serviços de apoio institucional, atendendo nessas ações a 16 municípios.

Programa Sergipe no Pódio - Fonte: SUPEE

Participação em Eventos Esportivos

Em 2020, a SUPEE se fez presente no apoio a eventos e a equipes sergipanas, como no Brasileirão de Beach Soccer Adulto Masculino, Copa Brasil de Futsal masculino e feminino, Copa do Brasil de Futebol 7, Liga FUT 7, Copa Nordeste de Futebol de Base e Campeonato Brasileiro Júnior de Wrestling.

A equipe do Confiança foi o representante sergipano na fase final do Campeonato Brasileiro de Beach Soccer 2020 no Rio de Janeiro(à esquerda) e Lagarto Futsal na Copa Brasil de Futsal(à direita)

Eventos e Competições Virtuais

A novidade durante a pandemia foi a realização de eventos e competições virtuais, a exemplo do torneio Karatê Virtual Escolar, Festival de Ginástica Rítmica Escolar, Desafio de Judô Virtual, Super Desafio e do torneio de Xadrez Escolar Virtual.



I Copa Virtual de Ginástica Rítmica (à esquerda) e SuperdesafioSE (à direita)

REFORMAS E AMPLIAÇÕES ESPORTIVAS

Ginásio Constância Vieira

Principal espaço esportivo sergipano em capacidade de público, o Ginásio Constâncio Vieira contará com uma quadra moderna dentro dos padrões de outros estados, para a alegria dos esportistas que nele praticam diversas modalidades de esportes.

Executado pelo Governo de Sergipe por meio da Companhia Estadual de Habitação e Obras Públicas (Cehop), o investimento é de cerca de R$ 3,4 milhões e os serviços compreendem a remoção de todo o piso de assoalho e aplicação de um sobrepiso de cimento polido em alta resistência e um tablado de material sintético específico para a prática de várias modalidades esportivas.

O que torna a obra diferenciada é que a estrutura em questão será removível e, dessa forma, quando o ginásio for utilizado para outras atividades (shows, apresentações artísticas entre outras), estas serão realizadas sobre o piso de cimento, poupando o tablado de riscos e outros possíveis danos. Em 2020, a obra acumulou 92% de execução física.

Reforma no Ginásio Constâncio Vieira

Estádio Paulo Barreto de Menezes

O Governo do Estado entregou à população, em agosto de 2020, a maior reforma e ampliação do Estádio Paulo Barreto de Menezes, no município de Lagarto, com investimentos de R$ 3.555.224,87, provenientes de emenda parlamentar. O projeto de reforma incluiu a implantação de um novo gramado com aplicação de grama verde esmeralda e moderno sistema de drenagem e irrigação. Implantado também cabeamento estruturado em todas as cabines, novas instalações elétricas e hidrossanitárias com louças e metais sanitários, revisão estrutural das arquibancadas, rampas de acesso, vestiários, coberturas e esquadrias, climatização das cabines,

refletores, além de novo Sistema de Proteção Contra Descargas Atmosféricas (SPDA) e de incêndios.

Melhorias no Estádio Paulo Barreto de Menezes

Fachada Reformada do Estádio Paulo Barreto de Menezes

Estádio Adolfo Rollemberg

Com investimentos de R$ 482.954,09 de recursos próprios, a obra inclui reforma dos vestiários, bilheterias, banheiros; o plantio do gramado, com plantio de grama especial, revisões nas instalações hidrossanitárias, nas esquadrias (portas, janelas e portões), na cobertura, nos alambrados e na parte elétrica; troca das traves e pintura geral. Em 2020, a obra foi concluída e será entregue à comunidade no início de 2021.

Gramado do Estádio Adolfo Rollemberg

Arena Batistão

Apesar de todos os esforços diários para manutenção da Arena Batistão, o gramado foi acometido por pragas sazonais, prejudicando o futebol sergipano. Após diversas medidas para combate ao problema e recuperação do gramado, como a consultoria técnica de engenheiro agrônomo da Emdagro e do departamento de engenharia da CBF, o problema foi sanado com a contratação emergencial de empresa especializada.

Cuidados com a Arena Batistão

Outras reformas de equipamentos esportivos

Além das reformas apresentadas anteriormente, o Governo do Estado, através da Seduc, reformou o Estádio Estadual Etelvino Mendonça, em Itabaiana, e o Campo de Futebol, em Nossa Senhora de Lourdes, com previsão de conclusão em maio/2020 e dezembro/2020, respectivamente e investimentos de R$ 677.393,48.

Eventos esportivos esperados para 2021

Com o trabalho positivo realizado em 2020, Sergipe conseguiu atrair para o ano de 2021 a realização de importantes eventos esportivos. São esperados que aconteçam em 2021:

- 37º Jogos da Primavera
- Beach Games – Confederação Brasileira do Desporto Universitário (CBDU)
- JUB´s Regional – Confederação Brasileira do Desporto Universitário (CBDU)
- Seletiva Gymnasíade – Confederação Brasileira do Desporto Escolar (CBDE)
- Jogos da Juventude 2021 - Etapa Nacional – Comitê Olímpico do Brasil (COB)
- Troféu Duda Lisboa de Vôlei de Praia
- Taça das Favelas – Central Única das Favelas (CUFA).

3.4 PROGRAMA CULTURA E RADIODIFUSÃO DE SERGIPE

A Fundação de Cultura e Arte Aperipê de Sergipe - Funcap é uma fundação pública vinculada à Secretaria de Estado da Educação, do Esporte e da Cultura e tem como atribuições o fomento e a promoção das manifestações artísticas e culturais de Sergipe, além de atuar na difusão dos trabalhos de artistas e intelectuais por meio das emissoras públicas de radiodifusão, as Rádios Aperipê AM e FM e a Aperipê TV.

Exposições no Simpósio do XLV Encontro Cultural de Laranjeiras: Dois Séculos de Independência de Sergipe

O evento, promovido pelo Governo do Estado, através da Funcap e em parceria com instituições municipais e federais, é voltado para o debate acadêmico e visa à promoção de discussões construtivas para as artes, sendo considerado um dos mais relevantes espaços para debate da cultura popular do Brasil. Com espaços para oficinas, exposições, teatro, simpósio, cortejo folclórico, festival de música, artesanato, culinária e shows, o encontro encheu as ruas históricas do município de Laranjeiras de cores e o público respirou as manifestações culturais pelos quatro cantos da cidade.

A Funcap apresentou as exposições “No suor do rosto o gosto de sangue no Corpo: A presença de mãos africanas na construção econômica de Sergipe”, “Exposição Pela fé, por Sergipe: objetos memoráveis dos Padre Iladelfo Jonatas” e “Lambe-Sujo x Caboclinho”, além do Sarau no Jardim do Museu.

Cartaz do Simpósio do XLV Encontro Cultural de Laranjeiras (à esquerda) e Exposição da Funcap no Encontro Cultural de Laranjeiras (à direita)

V Festival de Artes Cênicas

Realizado entre janeiro e março, foram promovidos 25 espetáculos em 07 municípios, contemplando diversos segmentos artísticos, como música, teatro, dança e circo, em vários espaços, tais como cinema, praças e teatros.

Cartaz de espetáculo do V Festival Sergipano de Artes Cênicas

Interiorização da Orquestra Sinfônica de Sergipe (ORSSE)

Como patrimônio do povo sergipano, a ORSSE apresenta-se gratuitamente em municípios do interior do estado, com uma agenda que prioriza eventos locais, a cultura e a tradição. Em 2020, em função da pandemia da Covid-19, foram 04 apresentações em diferentes municípios, que ocorreram entre janeiro e março.

Musicistas da ORSSE em apresentação no interior (à esquerda) e público sergipano prestigiando apresentação da ORSSE (à direita)

Temporada Digital de Concertos da ORSSE

De abril a dezembro, musicistas da ORSSE promoveram *lives* e disponibilizaram vídeos nas redes sociais e em plataformas digitais, com o intuito de divulgar o trabalho da Orquestra, à medida que a temporada de apresentações foi interrompida com o advento da pandemia. Em julho, foi realizado um concerto especial em homenagem aos 200 anos de Emancipação Política de Sergipe, com transmissão pela Aperipê Tv.

Cartaz do Concerto Especial ORSSE: 200 anos Emancipação Política de Sergipe

Museus na Deso

Em comemoração à Semana da Sergipanidade e aos 200 anos de Emancipação Política de Sergipe, a Funcap, em parceria com a Companhia de Saneamento de Sergipe (Deso), levou uma amostra de museus do Estado à exposição temporária "Museus na Deso", realizada no auditório da Companhia. Com o objetivo o despertar o interesse pelos museus do interior de Sergipe, apresentou-se itinerância nas exposições,através dos acervos diversos e da interação com funcionários públicos em outras secretarias e setores. A exposição reuniu acervos do Museu de Arte Sacra de São Cristóvão, do Museu da Polícia Militar e do Museu Afro-brasileiro de Sergipe e recebeu aproximadamente 220 pessoas.

Cartaz Museus na Deso

Semana da Cultura

No período de 05 a 07 de novembro, a Semana da Cultura foi celebrada, em alusão ao Dia Nacional da Cultura no Brasil, comemorado em 15 de maio de 1970. A programação foi composta por oficinas, exibições de documentários na Aperipê Tv e apresentações artísticas.

Seguindo os protocolos de segurança por conta da pandemia, o Centro de Criatividade, o Presídio Feminino (Prefem) e a Comunidade de Atendimento Socioeducativo Masculino (Casem) sediaram a iniciativa.

Registro Fotográfico Semana da Cultura

Semana da Consciência Negra

Realizado nos dias 19 e 20 de novembro, o evento trabalhou temáticas que envolvem a luta do povo negro e sua contribuição para formação da cultura identitária e a memória coletiva. Reuniu pesquisadores, professores e artistas de diversas áreas e estudantes das redes públicas, privadas e institutos, mediante rodas de conversa, exibições de documentários e apresentações culturais via Tv Aperipê.

Fazendo parte da comemoração, a Funcap participou do Programa "Giro Sergipe", vinculado a Tv Sergipe, para falar sobre o laranjeirense João Mulungú e o seu ato de resistência no período da escravidão. Em paralelo, foi realizada a exposição "Olhares Negros em Sergipe", com objetos relacionados à Africanidade, alguns pertencentes à exposição de longa duração do Museu Afro-Brasileiro de Sergipe.

Objetos relacionados à Africanidade

Edital Reivente-SE

Foram selecionados projetos culturais de diversas linguagens artísticas, com foco especial em experiências virtuais, visando estimular o potencial criativo, ao mesmo tempo em que se protegia a economia e a profissão dos artistas sergipanos, frente ao contexto de isolamento social.

Artistas selecionados pelo Reinvente-SE em atividade

Entrega do Prêmio Leozírio Guimarães

O edital premiou 8 bandas de música sergipanas privadas sem fins lucrativos através da reposição e ampliação do instrumental, de modo a aperfeiçoar a qualidade técnica das bandas musicais, tradicionalmente designadas como Bandas Filarmônicas.

Novo instrumental para bandas contempladas no Prêmio Leozírio Guimarães (à esquerda) e cerimônia de premiação Leozírio Guimarães (à direita).

3.5 PROGRAMA APERFEIÇOAMENTO DO SISTEMA ÚNICO DE SAÚDE

Saúde

Este Programa tem a coordenação da Secretaria de Estado da Saúde (SES) e sua execução é realizada em parceria com a Fundação Hospitalar da Saúde – FHS, a Fundação de Saúde "Parreiras Horta" - FSPH, a Fundação Estadual de Saúde – FUNESA, com o Hospital da Polícia Militar (HPM) e com o Instituto de Promoção e de Assistência à Saúde de Servidores do Estado de Sergipe (Ipesaúde).

Estratégias de enfrentamento da Covid-19

Execução do Plano de Enfrentamento ao Novo Coronavírus 2019 (SARS-COV-2)

A pandemia da Covid-19 pelo novo coronavírus (SARS-CoV-2) tem se apresentado como um dos maiores desafios sanitários em escala global deste século.

No enfrentamento da pandemia, e, especificamente, para mitigar o impacto da mesma na vida dos sergipanos, a SES coordenou o processo de implementação das ações na rede estadual de saúde, por meio da instituição do Centro de Operações de Emergência em Saúde Pública (COE), formado por representantes das diversas áreas da SES e instituições externas públicas e privadas; e da elaboração do Plano de Contingência Estadual para Infecção Humana pelo novo Coronavírus 2019.

Dessa forma, foi possível acompanhar o desdobramento do cenário epidemiológico; produzir instrumentos para resposta coordenada frente à situação de instalação da doença no estado; realizar a reestruturação da rede, do fluxo de atendimento, da organização de equipes e de processos de trabalho; bem como otimizar a regulação, melhorando o acesso aos leitos clínicos e de Unidade de Tratamento Intensivo (UTI); além de realizar capacitação de profissionais, articular com os municípios e firmar parceria com a Universidade Federal de Sergipe (UFS) na realização de inquéritos epidemiológicos.

Formulação de planos para enfrentamento ao novo coronavírus

Investimentos

Ao todo foram investidos R$ 93.328.355,73, dos quais R$ 61.311.631,27(65,69%) provenientes do governo federal, R$ 26.930.482,48 (28,85%) do governo estadual e R$ 5.086.241,98 (5,44%) de patrocínio privado.

Em relação à distribuição para as Unidades Assistenciais da rede própria, de Equipamentos de Proteção Individual (EPI) foram disponibilizados 5.495.180 itens com destaque para máscaras cirúrgicas descartáveis três camadas, que somaram 1.425.479 unidades; touca descartável 869.850 unidades; avental impermeável 590.612 unidades; e 119.141 unidades de álcool à 70°, num custo total de R$ 16.015.810,80.

Aquisição de insumos, de equipamentos e abertura de leitos.

Investimento em novos leitos de UTI Covid-19

MonitoraCovid-19

O aplicativo Monitora Covid-19, foi criado por meio de uma parceria entre o Governo Estadual e o Consórcio Nordeste (e demais estados da região), sob a coordenação da FUNESA, com o intuito de monitorar os usuários com manifestações respiratórias/síndromes gripais e com suspeita ou confirmação de Covid-19. Para colocar a ferramenta em prática, foi necessário elaborar e publicar edital de

credenciamento de profissionais médicos e enfermeiros habilitados para atuarem na retaguarda do aplicativo, estruturação logístico operacional remota para análise dos currículos, seguida de contratação e treinamento destes.



Aplicativo Monitora Covid-19

Boletins Epidemiológicos da Covid-19

Para disseminar e tornar transparentes os dados sobre a Covid-19 no estado foram elaborados e divulgados, com atualização diária, Boletins Epidemiológicos em site específico, https://todoscontraocorona.net.br, e através de redes sociais, além do Painel de Monitoramento da Covid-19, divulgado no site https://cides.se.gov.br.

Números da Covid-19 em Sergipe

Até 30 de novembro de 2020, a doença acometeu milhares de sergipanos, conforme pode ser observado nas tabelas a seguir:

Tabela: Total de leitos existentes em 2020

Total de Leitos existentes	UTI (público + privado)	ENFERMARIA (público + privado)
Março	26	40
Abril	26	40
Maio*	167	360
Junho*	294	480
Julho*	325	599
Agosto*	309	535
Setembro*	203	277
Outubro*	183	261
Novembro* (Boletim nº 238)	179	236

* Dados correspondem ao total informado nos Boletins Epidemiológicos do último dia de cada mês.
Fonte: Boletins Epidemiológicos/COE/DVS/SES

Tabela. Número de casos, óbitos e exames realizados em 2020

SITUAÇÃO DOS CASOS E TESTES	BOLETIM nº 238 (30/11/2020)
CASOS CONFIRMADOS	90.148
ÓBITOS	2.308
CASOS INTERNADOS	224
TESTES REALIZADOS	210.612

* Dados correspondem ao total informado nos Boletins Epidemiológicos do último dia de cada mês. Fonte: Boletins Epidemiológicos/COE/DVS/SES

Estruturação do Laboratório Central de Saúde Pública (LACEN)

Diante da situação de pandemia, foram aportados recursos para melhoria da estrutura física, do parque tecnológico e da capacidade técnico-laboratorial e produtiva do LACEN, operacionalizado pela Fundação de Saúde Parreiras Horta (FSPH), com a contratação temporária de 50 profissionais, dentre os quais farmacêuticos, biomédicos e técnicos de laboratório; a aquisição de equipamentos (1 termociclador, 3 freezers -80°C, 2 centrífugas e 1 extrator automático), insumos e reagentes; além do remanejamento de equipes de outros setores da saúde;da ampliação do horário de atendimento para os três turnos de trabalho e aos finais de semana e feriados, com vistas a atender a demanda de exames.

Para otimizar o processo de realização dos testes, o governo investiu R$ 3.532.919,04 na aquisição do extrator automatizado, o que ampliou a capacidade instalada da unidade, saindo de 24 para 96 amostras processadas a cada 2 horas. Segundo dados do sistema de Gerenciamento de Ambiente Laboratorial (GAL), o LACEN realizou, desde o início da pandemia, 210.612 testes para identificar o novo coronavírus na população sergipana. De 1º de dezembro até o dia 28, o sistema registrou o cadastro de 34.039 amostras, oriundas das unidades hospitalares e de saúde de todo o Estado.



Laboratório Central de Saúde Pública – LACEN de Sergipe.

Fortalecimento do Serviço de Atendimento Móvel de Urgência (SAMU 192 Sergipe)

Bases do SAMU 192 Sergipe na unidade da PRF de Malhada dos Bois e na Universidade Tiradentes - Aracaju

A SES, em parceria com a Universidade Tiradentes, instalou uma nova base descentralizada do SAMU no Campus Farolândia, que beneficiará, principalmente, os moradores das zonas Sul e de Expansão, diminuindo o tempo de resposta de assistência ao paciente. A nova base é composta por uma Unidade de Suporte Avançado (USA), uma Unidade de Suporte Básico (USB) e quatro motolâncias. Essa base é a terceira na capital sergipana, totalizando 37 em todo o estado. A SES também assinou um Termo de Cooperação Técnica com a Polícia Rodoviária Federal (PRF) em Sergipe, com a finalidade de implantar bases do SAMU nas unidades operacionais da instituição Policial Federal instaladas em Malhada dos Bois, São Cristóvão, Itabaiana e Cristinápolis.

Em 2020 foram entregues 288.680 unidades de Equipamentos de Proteção Individual (EPI) às equipes do SAMU, com destaque para máscaras cirúrgicas descartáveis três camadas, que somaram 132.350 unidades; avental impermeável, com 23.240 unidades disponibilizadas; touca com 46.000 unidades e 7.135 unidades de álcool a 70°, que totalizou um investimento de R$ 999.174,46. Ao todo foram investidos R$ 8.169.455,81 para as ações de manutenção técnica e operacional do SAMU. A produção do SAMU nos anos de 2019 e 2020 pode ser observada na tabela a seguir.

Tabela. Produção do SAMU 192 Sergipe

PRODUÇÃO/ANO	2019	2020
OCORRÊNCIAS ATENDIDAS	49.514	50.314
QUANTITATIVO DE CHAMADOS	310.558	326.524
ORIENTAÇÕES MÉDICAS	3.174	5.193
SAIDAS DE UNIDADE DE SUPORTE AVANÇADO	7.789	8.994
SAIDAS DE UNIDADE DE SUPORTE BÁSICO	36.673	33.422
SAIDAS DE MOTOLÂNCIA	1.266	1.178
HELICÓPTERO (GTA)	12	12

Fonte: Relatórios Técnicos do SAMU 192

Atendimento do SAMU durante a pandemia

Implantação do Centro de Referência Estadual em Saúde do Trabalhador (CEREST)

O CEREST é uma unidade especializada em Saúde do Trabalhador, desta forma, presta assistência aos trabalhadores acometidos por doenças e/ou agravos relacionados ao trabalho.

Em 2020, a SES concluiu a reforma do CEREST estadual, incluindo a aquisição dos mobiliários e equipamentos e a contratação da equipe técnica e administrativa, o que possibilitou o início das suas atividades. A unidade fica localizada no 24° andar do Edifício Estado de Sergipe.

Centro de Referência de Saúde do Trabalhador - CEREST Estadual

CEREST em auditorias

Publicação da Lei de criação da Escola Estadual de Saúde Pública (EESP)

Com a publicação da Lei nº 8.733, no Diário Oficial do Estado (DOE) de Sergipe, em 13/08/2020, oficializa-se a criação da EESP, que é operacionalizada pela Fundação Estadual de Saúde (FUNESA), e que tem como atribuição o desenvolvimento das ações de educação permanente em saúde, destinadas aos profissionais da rede estadual de saúde municipais ou estadual, de forma a qualificar os conhecimentos e habilidades necessários à execução das ações/serviços a serem prestados em todo SUS estadual.

Ampliação de Centros de Especialidades Odontológicas (CEO)

Centro de Especialidades Odontológicas de Simão Dias

Em 2020 foi implantado mais 01 Centro de Especialidades Odontológicas – CEO Regional, no município de Simão Dias. A instalação dessa unidade teve custo total de R$ 572.319,96, e conta com 04 consultórios totalmente equipados, 02 recepções climatizadas; sala da gerência, sala de arquivo; almoxarifado; depósito de materiais de limpeza); sala de lavagem; sala de esterilização e copa.

Esse trabalho representa uma das frentes de atuação do 'Brasil Sorridente', programa federal de saúde bucal do SUS. Além dos atendimentos, os Centros também contam com a garantia de exames complementares como radiografias periapicais, interproximais, oclusais, panorâmicas e exames anatomopatológicos para o correto diagnóstico e tratamento das doenças bucais.

Estruturação e Operacionalização de Unidades Assistenciais da rede própria

Investimentos na rede própria

Em 2020 foi investido um montante de R$ 402.421.315,87 na reestruturação da rede própria do estado. Os recursos foram aplicados na estrutura física, em equipamentos, em mobiliários e na aquisição de insumos para as Unidades Assistenciais e Administrativas que compõem a rede, além de investimentos na área de Tecnologia da Informação (TI). Esse investimento beneficiou unidades hospitalares e especializadas, como a Maternidade Nossa Senhora de Lourdes (MNSL), o Hospital de Urgências Governador João Alves Filho (HUSE), o CEREST, o Centro de Atenção Integral à Saúde da Mulher (CAISM), o Centro de Atenção à Saúde (CASE), o Centro Especializado em Reabilitação (CER IV), o Centro de Hemoterapia de Sergipe (HEMOSE), a sede da SES e do Conselho Estadual de Saúde (CES).

Os investimentos possibilitaram a implantação de central Virtual de Laudos e Sistema de Gestão de Leitos da rede Estadual de Saúde

Centro Especializado em Reabilitação física, intelectual, visual e auditiva (CER IV)

Em 2020, foi investido um total de R$ 6.388.073,05 no CER IV para

conclusão da obra, aquisição de 70% do mobiliário de escritório e 30% dos equipamentos médicos, hospitalares e de reabilitação já arrematados nos processos licitatórios realizados.

Está em andamento a finalização do Termo de Cooperação Técnica entre a SES e a Universidade Federal de Sergipe (UFS) que visa estabelecer parceria entre as entidades para compor o quadro de pessoal do CER IV. Em virtude de atrasos na execução das etapas planejadas para 2020, devido a pandemia, a operacionalização do serviço será transferida para 2021, tendo sido elaborado um Plano de Ação com a descrição das etapas necessárias, bem como o estabelecimento de prazos e responsáveis pela execução de todas as ações previstas.

O CER IV que será implantado em Aracaju beneficiará 25% da população de Sergipe que, de acordo com dados do Instituto Brasileiro de Geografia e Estatística (IBGE), tem algum tipo de deficiência. Nessa Unidade Assistencial, referência para todo o estado, serão ofertados serviços para as Pessoas com Deficiência Física, Auditiva, Visual, Intelectual, Ostomizados e com Transtorno do Espectro do Autismo, assim como serão transferidos serviços hoje ofertados no CASE, tais como a dispensação de Órteses, Próteses e Meios Auxiliares de Locomoção (OPM) e as bolsas de Ostomia.Serão ofertados atendimento em diversas especialidades como clínica médica, otorrinolaringologia, fonoaudiologia, oftalmologia, gastroenterologia, fisiatria, educação física, nutrição, fisioterapia, terapia ocupacional, assistência social e musicoterapia, entre outros.

Centro Especializado em Reabilitação Tipo 4 de Sergipe - CER IV

Aquisição de medicamentos, órtese, prótese, meios de locomoção e bolsas para ostomizados

Foram investidos R$ 31 milhões com recursos do Tesouro Estadual e R$ 10 milhões com recursos do Fundo Nacional de Saúde (FNS) em aquisição de medicamentos e insumos para dispensação aos usuários do SUS em todo o estado. Esses recursos foram destinados: (i) ao apoio estadual do Componente Básico da Assistência Farmacêutica aos municípios – R$ 6.608.839,77 (Tesouro Estadual); (ii) ao atendimento de demandas de judicialização – R$10.382.429,57 (Tesouro Estadual); (iii) à aquisição de produtos farmacêuticos e fórmulas alimentares – R$ 13.257.814,26 (Tesouro Estadual) + R$ 8.541.938,66 (FNS), totalizando R$ 21.799.752,92; (iv) à aquisição de medicamentos no âmbito da Política Nacional de Atenção Integral à Saúde Prisional (PNAISP) - R$ 51.370,00 (FNS); v) à aquisição de Órteses, Próteses, Meios de Locomoção e Bolsas para Ostomizados – R$ 1.062.839,40 (Tesouro Estadual) + R$ 1.668.406,43 (FNS), totalizando R$ 2.731.245,83.

Medicamentos foram adquiridos

Implantação da Gestão de Custos em Unidades Assistenciais da rede própria

A SES implantou a área de Economia da Saúde e desenvolveu 70% das etapas necessárias para efetivar a implantação da gestão de custos em 13 Unidades Assistenciais da rede própria, visando melhorar a alocação de recursos e qualificar os gastos. O objetivo é canalizar os recursos de acordo com as necessidades de saúde e o processo de regionalização, possibilitando estimar os custos de um novo serviço e/ou procedimento a ser disponibilizado à população. Entre as Unidades Assistenciais eleitas estão 11 hospitais e 2 unidades especializadas. Ademais, a SES realizou apoio ao Hospital de Cirurgia na implantação da Gestão de Custos. A meta é alcançar 100% das etapas de implantação da gestão de custos nas 13 Unidades Assistenciais, no ano de 2021.

Operacionalização do Projeto Organização da Atenção Ambulatorial Especializada em Rede com a Atenção Primária à Saúde (PlanificaSUS)

Seminário Estadual PlanificaSUS

A SES aderiu ao projeto PlanificaSUS do Conselho Nacional de Secretários de Saúde (CONASS), tendo como objetivo a melhoria e a organização de Unidades de Saúde no nível primário e secundário para avançar na assistência ao usuário do SUS de forma qualificada e integrada. Em Sergipe, a proposta contemplou duas Regiões de Saúde como piloto: a região de Lagarto (06 municípios) e a região de Itabaiana (14 municípios).

Em 2020, o PlanificaSUS foi operacionalizado por meio de uma etapa preparatória e por quatro etapas operacionais com ciclos de workshops, oficinas tutoriais, etapa controle e cursos curtos, além da etapa Covid-19 (diante da pandemia), sedimentada em processos estruturados em planejamento, execução, monitoramento e continuidade. Em 30 de novembro de 2020, a Instituição Sociedade Beneficente Israelita Brasileira Albert Einstein, que coordena o projeto no país, encerrou as atividades nas regiões do Estado de Sergipe, sendo necessário a continuidade pela SES, com apoio do Conselho Nacional de Secretários de Saúde (CONASS) e Conselho Nacional de Secretários Municipais de Saúde (CONASEMS).

Fortalecimento do Comitê Estadual de Mortalidade Materna e Infantil (CEMMI)

O Comitê é estruturado nas Secretarias de Saúde com composição multiprofissional que visa identificar e analisar os óbitos maternos e infantis para apontar medidas de intervenção para a redução desses eventos. Em 2020, visando potencializar as ações do CEMMI , foi adotas as seguintes medidas: 1) elaboração de Nota Técnica para dar celeridade à notificação e análise dos óbitos maternos, envolvendo o Centro de Informações Estratégicas de Vigilância em Saúde (CIEVS) e todas as maternidades do estado; 2)elaboração do Plano de Enfrentamento da Mortalidade Materna que contempla ações que vão desde o planejamento sexual e reprodutivo, até a qualificação da assistência a gestantes graves; 3) parceria com UFS, para a investigação do óbito materno; 4) parceria com a Maternidade Santa Izabel para o seguimento de mulheres com inserção de dispositivo intrauterino (DIU) pós-parto, dentre outras ações.

Maternidades foram foco de atenção da SES

Fortalecimento das instâncias de controle social e dos canais de interação com usuários

A valorização do Controle Social e da Ouvidoria do SUS compõe as prioridades da gestão do SUS estadual e para isso a SES tem fortalecido o diálogo com o Conselho Estadual de Saúde (CES), realizado investimento na estrutura física e de equipamentos da sede do CES, bem como apoiado a operacionalização das ações da Ouvidoria do SUS na SES, em suas unidades assistenciais, como também em todos os municípios do estado por meio do apoio à implantação de Ouvidorias locais.

SES participa de Assembleia de Conselho

Produção anual das Unidades de Alta Complexidade em Oncologia (Unacon)

Em Sergipe duas Unacon realizam assistência aos pacientes com câncer usuários do Sistema Único de Saúde (SUS), elas estão localizadas no Hospital de Urgências Governador João Alves Filho e no Hospital de Cirurgia.

Observando a produção de ambas as unidades nos anos de 2019 e 2020, observa-se que, mesmo diante do enfrentamento da pandemia, a produção de 2020

superou o realizado em 2019, conforme dados constantes na figura abaixo, para cirurgias e radioterapia.

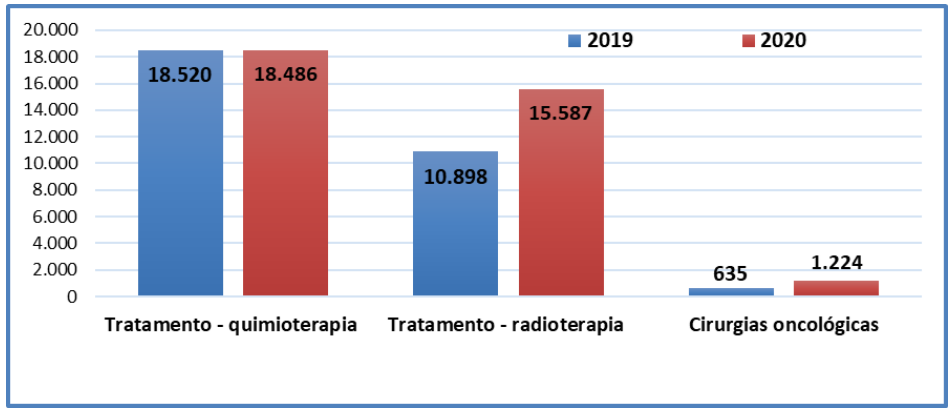

Produção anual das Unidades de Alta Complexidade em Oncologia, 2019-2020 Fonte: Relatórios de produção do Hospital de Urgências Gov. João Alves Filho e Hospital de Cirurgia

Hospital do Câncer de Sergipe



Pré-projeto de Arquitetura do Hospital do Câncer de Sergipe - corte longitudinal e fachada posterior do Bloco A

A SES vem desenvolvendo as etapas necessárias para a implantação do Hospital do Câncer de Sergipe, visando expandir a assistência oncológica, garantindo o diagnóstico e tratamento oportuno e de qualidade para as neoplasias que acometem os sergipanos. Nesse sentido, foi elaborado e publicado o Edital de Aviso de Licitação para elaboração do projeto final e execução do Hospital do Câncer, por meio do Regime Diferenciado de Contratação (RDC) no Diário Oficial do Estado (DOE), no dia 08 de outubro de 2020, para a contratação integrada de empresa especializada em construção civil para realizar a prestação de serviços de elaboração do projeto básico e executivo de arquitetura, engenharia e construção do Hospital do Câncer.

De acordo com o pré-projeto, o Hospital terá aproximadamente 20 mil m² de área construída e terá completa infraestrutura de atendimento para diagnóstico e tratamento do câncer. A unidade contará com serviços de quimioterapia, radioterapia e ambulatorial, bem como ofertará atendimento de emergência e internação hospitalar. O plano de necessidades adotado foi composto por 100 leitos de internação adulto; 26 leitos de internação pediátrica; 10 leitos de UTI adulto; 05 leitos de UTI pediátrica; 60 leitos de quimioterapia adulto; 14 leitos de quimioterapia pediátrica; 06 salas cirúrgicas; 24 consultórios médicos; 02 consultórios odontológicos; 01 aceleradores linear; 02 aparelhos de raios X; mamógrafos; 02 laboratórios; 01 agência transfusional; emergência; setor de fisioterapia; 02 salas de aula; farmácia; área de apoio à lavanderia; almoxarifado; e cozinha.

3.6 PROGRAMA SEGURANÇA PÚBLICA E ADMINISTRAÇÃO PENITENCIÁRIA

SEGURANÇA PÚBLICA

A Secretaria Estadual de Segurança Pública – SSP é o Órgão da Administração Direta encarregado da segurança interna e da preservação da ordem pública, bem como da execução da política de segurança do governo estadual, composto por: Polícia Civil (PCSE), Polícia Militar (PMSE), Corpo de Bombeiros Militar (CBMSE), Hospital da Polícia Militar (HPM), Departamento Estadual de Trânsito (Detran) e Coordenadoria Geral de Perícias (COGERP) que, por sua vez, engloba o Instituto Médico Legal (IML).

SSP recebe viaturas novas

No mês de janeiro de 2020, o governador do Estado de Sergipe, Belivaldo Chagas, entregou 49 veículos que foram empregados na área do policiamento ostensivo e investigativo da Segurança Pública do Estado. A iniciativa está contida no planejamento estratégico do governo do Estado. Os veículos são frutos de uma parceria firmada com o Ministério da Justiça e Segurança Pública que prevê a doação de equipamentos aos estados que cedem servidores da Segurança Pública para apoiar operações nacionais.

Além disso, a Secretaria de Segurança Pública adquiriu viaturas para o Instituto Médico Legal (IML) com recursos da União. O investimento foi em torno de R$ 648 mil, utilizado na compra de quatro rabecões que utilizados para recolhimento de corpos em Sergipe. As viaturas vão otimizar os trabalhos desenvolvidos no IML de forma positiva.

Em junho de 2020, foram entregues dez motocicletas ao Grupamento Especial Tático de Motos (Getam), do 3º Batalhão de Polícia Militar (3º BPM), que tem sede na cidade de Itabaiana. O investimento total de R$ 574.446,45 representou um reforço nas ações de policiamento e no combate à criminalidade em Itabaiana e demais cidades da Região Agreste.

<u>Concurso para Carreiras da Segurança Pública</u>

A Secretaria de Estado da Segurança Pública realizou, em fevereiro de 2020, formatura de 64 alunos concluintes do Curso de Formação de Delegados da Polícia

Civil, iniciado em 30 de outubro de 2019. Ao longo de mais de três meses, os candidatos aprovados no concurso tiveram aulas práticas e teóricas na Academia de Polícia Civil (Acadepol).

Em novembro de 2020, foi realizada a formatura do Curso de Formação de 300 Soldados 3ª Classe da Polícia Militar do Estado de Sergipe que reforçarão a segurança pública do estado de Sergipe.

SSP lança projeto de cadastro para hotéis e pousadas de Sergipe

No mês de março de 2020, a SSP divulgou um cadastro virtual para hospedagem. O sistema informatizado foi apresentado à Secretaria de Turismo e a representantes da rede hoteleira. A ideia é fazer com que a rede hoteleira do estado formalize cadastro de hóspedes e funcionários de hotéis e pousadas de Sergipe para garantir maior segurança por meio dessa área ao Estado.

Segurança Pública Conectada

Sergipe foi um dos dez estados brasileiros contemplados pelo projeto “Segurança Pública Conectada”, realizado pela Secretaria Nacional de Segurança Pública. No estado, a nova conexão de internet foi instalada em 74 delegacias municipais. O programa tem como objetivo agilizar os procedimentos e os boletins de ocorrência, além de propiciar uma melhoria na captação de dados estatísticos.

Aquisição de equipamentos e munições

Em 2020, a SSP adquiriu 450 mil munições e 1.022 novos coletes balísticos para as Polícias Militar e Civil, num investimento superior a R$1,1 milhão e reforçando o compromisso da SSP com os servidores que atuam, diariamente, na linha de frente do combate à criminalidade.

No mês de julho de 2020, a SSP foi equipada com 442 novos computadores, 829 armas não letais e 1500 munições de elastômero - estes são dispositivos

conhecidos para desobstrução de aglomerações, distúrbios civis, rebelião em presídios entre outras ações executadas pela Polícia Militar.

A Coordenadoria Geral de Perícias também recebeu novos maquinários. Foram 30 computadores para o Instituto de Identificação e outros 30 computadores serão direcionados ao Instituto de Criminalística, para serem utilizados nas seções do referido instituto, o que vai ajudar na melhoria do trabalho dos peritos.

Instituto de Identificação apresenta nova carteira de identidade

O Instituto de Identificação Dr. Carlos Menezes (IICM) apresentou, no mês de agosto de 2020, a nova carteira de identidade, já no padrão nacional, que passa ser emitida em Sergipe. O RG pode ser solicitado a partir do preenchimento de formulário, exclusivamente pelo site da SSP, e apresentação dos documentos necessários à confecção da cédula de identificação. O novo documento traz melhorias na segurança e facilidades para a emissão, como economia do tempo e agilidade na entrega ao cidadão. O sistema adotado desde agosto deste ano já emitiu em dois meses 17 mil documentos e outros 10 mil estão em fase de conclusão.

Central de Flagrantes: unidade contabiliza mais de 1,2 mil prisões em 2020

A Central de Flagrantes , inaugurada em 2019 em substituição às delegacias plantonistas na capital, atua em regime de plantão, funcionando 24 horas por dia e também está à disposição da população para a comunicação de fatos através dos boletins de ocorrência. De acordo com o levantamento feito pela unidade policial, de março de 2019 até o mês de outubro de 2020, foram registradas 17.355 ocorrências. Em 2020, de janeiro a outubro, foram registrados, na Central de Flagrantes, 9.610 Boletins de Ocorrência, 1.267 Autos de Prisão em Flagrante, 425 Termos Circunstanciados de Ocorrência, 80 Autos de Apreensão em Flagrante de Ato Infracional e 119 Boletins de Ocorrência Circunstanciados.

Conclusão da obra da nova sede do Instituto Médico Legal

Com conceito arrojado e investimentos de R$ 11.370.128,00, oriundos do Programa de Apoio ao Investimento dos Estados (Proinveste), o prédio do novo IML de Sergipe está pronto para ser inaugurado. A obra foi executada pelo Governo de Sergipe, por meio da Companhia Estadual de Habitação e Obras Públicas (Cehop) e vai proporcionar eficiência e garantir agilidade na realização de perícias, liberação de corpos e outras atribuições da mesma natureza, bem como assegurar melhores condições de trabalho aos profissionais que prestam esses serviços.

Sistema Forensys

O Sistema Forensys completou um ano de implantação oficial no Instituto de Criminalística (IC) e tem como objetivo a automatização da gestão do Instituto de Criminalística, o que proporcionou maior celeridade e confiabilidade nas informações geradas pela instituição. Durante esse período, já foram inseridos mais de 7,2 mil registros de exames periciais, mais de 6,6 mil requisições e, aproximadamente, 3 mil laudos periciais.

Desse modo, o trabalho do Instituto de Criminalística, produzido a partir da implantação do sistema, passou a contar com um acesso mais rápido, que influencia

também no tempo de investigação. Além disso, o arquivo de laudos e, em breve de fotos, está armazenado de forma segura em formato digital.

Roubos e furtos de veículos caem 44,4% em Sergipe

Entre os meses de janeiro a setembro, os roubos e furtos de veículos reduziram 44,4% em Sergipe. Segundo o levantamento feito pela Divisão de Roubos e Furtos de Veículos (DRFV), o número de 421 ocorrências em janeiro deste ano caiu 234 em setembro em todo o estado. O trabalho integrado entre as Polícias Militar e Civil tem sido fundamental para as constantes quedas nos índices de criminalidade no território sergipano.

Ciosp passa a contar com mais de 200 câmeras em SE

O Centro Integrado de Operações em Segurança Pública (Ciosp) contará, até o final de 2020 com 204 câmeras de segurança. A SSP firmou um convênio com a Prefeitura de Aracaju para cessão das imagens captadas pelos equipamentos de videomonitoramento da capital sergipana, que são utilizados para a organização do trânsito e pela Defesa Civil, o que ajudará no combate aos crimes de roubos e furtos de veículos, por meio de um cercamento digital, que permite a identificação das placas dos veículos com restrição de roubo ou furto dentro da capital sergipana.

Administração Penitenciária

A Secretaria de Estado da Justiça, do Trabalho e do Consumidor - Sejuc tem dentre as suas atribuições a articulação entre o planejamento, a execução e o controle da Política Penitenciária Estadual, responsabilizando-se pela custódia, segurança e assistência tanto aos internos quanto aos egressos do Sistema Penitenciário, além de promover e coordenar políticas de prevenção e outras ações voltadas à ordem

pública e ao bem-estar humano e da justiça social, com enfoque na ressocialização dos internos, reestruturação das unidades e estabilização do Sistema Prisional.

População Carcerária

A população carcerária de Sergipe, até novembro/2020, totalizou 5.381 detentos, distribuídos em 09 (nove) unidades prisionais, e 01 (um) pavilhão da nova Penitenciária de Areia Branca/SE, que está funcionando de forma emergencial em face das medidas de prevenção à Covid-19.

Redução da superlotação de presídios

A Sejuc tem adotado ações positivas, a fim de reduzir a superlotação do sistema prisional, a exemplo da realização de videoconferências no Copemcan, com 1.772 presos beneficiados, e do apoio na realização das audiências de custódia, ambos em parceria com o Tribunal de Justiça de Sergipe, ajudando na diminuição no fluxo de entrada e aumento da saída de presos no sistema prisional sergipano.

Outra ação nesse sentido é a adoção do monitoramento por tornozeleiras eletrônicas. Em 2020, foram adquiridas 1.680 tornozeleiras, utilizadas para monitorar presos e vítimas.

Novos agentes prisionais

Dando continuidade ao Concurso Público nº 06/2018 (Guarda do Sistema Prisional da Sejuc), foram nomeados em março/2020 mais 65 novos servidores, complementando o quadro de vagas existentes, o que contribui para assegurar maior eficiência na gestão prisional do Estado.

Penas alternativas

Em 2020, foi inaugurada a Central Integrada de Acompanhamento de Alternativas Penais (CIAP), uma enorme conquista para o Estado de Sergipe, em Nossa Senhora do Socorro/SE. Com equipamentos adquiridos e equipe multidisciplinar contratada por meio de recursos oriundos do Convênio com o Ministério da Justiça, a CIAP já realizou 172 atendimentos desde sua inauguração.

Enfrentamento à Covid-19

Além das medidas sanitárias cabíveis, o Plano de Contingência para combate ao Covid-19 no Sistema Penitenciário do Estado destacou pavilhões exclusivos na Penitenciária nova de Areia Branca/SE para o uso na quarentena de internos novos chegados das delegacias e outros das demais unidades com suspeita de Covid-19, além da realização de mais de 11 mil videochamadas para contato entre os internos e familiares em face das medidas de isolamento social e suspensão das visitas, que só retornaram com restrições em setembro/2020.

Ressocialização de detentos

Em face das medidas de combate e prevenção à Covid-19, algumas ações referentes à qualificação profissional e à alfabetização de detentos não puderam ser integralmente realizadas em 2020.

Dentro do projeto de capacitação profissional e de implantação de oficinas permanentes, estão em andamento processos licitatórios e as reformas e

adequações dos locais onde serão implementadas oficinas de Panificação no COPENCAM e de Silk Screen no Presídio Feminino, além de Oficinas Permanentes de Manutenção de Equipamentos de Informática Cadeião e Copemcan e Oficina de Marcenaria no Presídio Regional Senador Leite Neto (Preslen), beneficiando cerca de 3.000 presos direta e indiretamente.

Merece destaque também a confecção de mais de 27.000 máscaras faciais de TNT e tricoline por internos do Complexo Penitenciário Antônio Jacinto Filho (COMPAJAF) no Santa Maria e no Presídio Feminino em Nossa Senhora do Socorro/SE, para uso em todas as unidades prisionais do estado, em face da necessidade de proteção aos riscos de infecção pela Covid-19.

3.7 . PROGRAMA GARANTIA E PROTEÇÃO DE DIREITOS, INCLUSÃO, ASSISTÊNCIA SOCIAL E TRABALHO

Inclusão e Assistência Social

A Secretaria de Estado da Inclusão e Assistência Social - SEIAS tem como propósito levar cidadania à população sergipana, identificando suas principais demandas e promovendo a Inclusão Social da parcela mais vulnerável. Para tanto, desenvolve um trabalho de combate à pobreza voltado para aproximar, conhecer e diminuir as necessidades da população em situação de vulnerabilidade social. Por meio da Fundação Renascer, vinculada à SEIAS, é desenvolvida a Política Estadual de Assistência e Proteção à Criança e ao Adolescente em situação de risco pessoal e social que estejam em cumprimento de medida socioeducativa de restrição de liberdade.

Campanha Roupa Boa A Gente Doa

A Campanha arrecadou 583 itens, que foram separados por gênero e faixa etária, e entregues aos secretários Municipais de Assistência Social e aos equipamentos estaduais (Casas de Passagem e Abrigos).

Campanha “Roupa Boa A Gente Doa”, maio/2020

Fonte: Secretaria de Estado da Inclusão e Assistência Social – Diretoria de Inclusão e Direitos Humanos- DIDH

Campanha Proteger é Cuidar

Realizada em parceria com o Instituto Banese, para a aquisição de máscaras, e com a Universidade Federal de Sergipee a Secretaria Estadual de Saúde, para aquisição de álcool em gel, essa campanha disponibilizou cerca de 100 mil máscaras e 13 mil litros de álcool em gel, que foram distribuídos para grupos vulneráveis, atendendo mais de 140 entidades e movimentos sociais no Estado.

Campanha Proteger é Cuidar, junho/2020.

Fonte: Secretaria de Estado da Inclusão e Assistência Social – Diretoria de Inclusão e Direitos Humanos- DIDH

Fonte: Secretaria de Estado da Inclusão e Assistência Social – Diretoria de Inclusão e Direitos Humanos-DIDH

Fonte: Secretaria de Estado da Inclusão e Assistência Social – Diretoria de Inclusão Direitos Humanos-DIDH

Campanha Solidarize-SE

Foram arrecadados recursos financeiros no valor de R$ 25.000,00, utilizados para aquisição de 310 kits de higiene e limpeza, que foram disponibilizados para os 39 abrigos municipais que atendem crianças e adolescentes do estado, e 09 instituições de idosos, que não contam com auxílio financeiro de outras instituições.

Campanha SOLIDARIZE-SE, agosto/2020

Fonte: Secretaria de Estado da Inclusão e Assistência Social – Diretoria de Inclusão e Direitos Humanos-DIDH

Fonte:Secretaria de Estado da Inclusão e Assistência Social – Diretoria de Inclusão e Direitos Humanos-DIDH

Programa Mão Amiga

O Programa de Transferência de Renda é vinculado aos trabalhadores do corte da cana e da colheita de laranja e objetiva mitigar os efeitos do desemprego sazonal causados pelas entressafras. Em 2020, o Mão Amiga Cana foi reconfigurado, conseguindo-se atualizar os cadastros e priorizar o benefício para os cortadores de cana, cumprindo o protocolo sanitário exigido decorrente do período da pandemia. Com relação ao Mão Amiga Laranja, em virtude da curva de contágio acentuada pelo coronavírus, optou-se por repetir o cadastro do ano anterior para seguir o pagamento regular a esses trabalhadores em situação de vulnerabilidade social.

Programa Mão Amiga

Fonte: DIPC/SEIAS

Cartão Mais Inclusão - CMAIS

Programa de Transferênca de Renda criado pelo Governo do Estado de Sergipe em 2020, o CMAIS visa promover o acesso à alimentação das pessoas em situação de vulnerabilidade social e insegurança alimentar e nutricional, sob a perspectiva do direito humano à alimentação adequada e saudável.

O Programa CMAIS atende mensalmente a cerca de 25 mil famílias domiciliadas nos 75 municípios sergipanos, que se encontram em situação de extrema pobreza no período de pandemia causada pelo Covid-19. Até o fim do ano, o valor total desembolsado no Programa chegou a um montante de R$ 19.447.800,00.

Em dezembro de 2020, em razão da essencialidade do programa, o Governo de Sergipe submeteu Projeto de Lei à Assembleia Legislativa, tornando o CMAIS um benefício permanente. Dessa forma, o CMAIS passa a constituir mais um programa de transferência de renda do Governo de Sergipe, pago exclusivamente com recursos do tesouro estadual.

Fonte: NUCOMSEIAS

Programa de Egressos

Em 2020, com o objetivo de atender ao adolescente/jovem egresso das Medidas Socioeducativas no processo de integração social, o Programa realizou acolhimento ao adolescente, a familiares, atendimento social, atendimento em equipe interprofissional, visitas domiciliares e institucionais, além de acompanhamento ao Curso de Aprendizagem Profissional Comercial em Serviços Administrativos e ao Curso de Informática Básica.

Programa Jovem Aprendiz

No ano de 2020, a Fundação Renascer celebrou termo de cooperação técnica com outras instituições para ampliação do número de vagas no Programa Jovem Aprendiz, que visa à inserção dos socioeducandos. Foram ofertadas inicialmente 24 vagas, ampliadas posteriormente para mais 28.

Fonte: Agência de Noticias (www.se.gov.br)

Fonte: Renascer/SEIAS

Defesa do Consumidor

A Coordenadoria Estadual de Proteção e de Defesa ao Consumidor – PROCON/SE realizou 2.150 atendimentos em 2020, com um percentual expressivo de 70% de atendimentos com resolução, sendo 1.505 já solucionados e 645 em andamento ou encaminhados ao Judiciário. Ocorreu redução significativa de número de atendimentos em relação a 2019 (4.000), em face dos efeitos das medidas de isolamento social impostas para o combate à pandemia de Covid-19. Além do fato dos atendimentos ocorrem exclusivamente na modalidade virtual, entre março e outubro de 2020, ocorreram 1.274 fiscalizações em estabelecimentos comerciais para atendimentos dos protocolos sanitários de combate à Covid-19.

Trabalho e Renda

O ano de 2020 foi um ano atípico no que se refere às ações de promoção do artesanato, qualificação profissional e de intermediação de mão de obra em virtude da situação de calamidade pública e do isolamento social decorrentes da pandemia de Covid-19.

Desse modo, até o final de fevereiro, foram concluídas 27 turmas de qualificação profissional, capacitando 565 pessoas nas seguintes áreas: atendente de farmácia, auxiliar administrativo, design de sobrancelhas, empreendedorismo, espanhol, noções de projetos arquitetônicos, recepcionista, técnico de vendas e turismo e hospitalidade.

Ações Emergenciais de mitigação aos efeitos da seca/estiagem

A Defesa Civil Estadual- Depec é responsável pela orientação a Estado e municípios para elaboração do diagnóstico dos danos e prejuízos econômicos ocasionados pelos efeitos da seca/estiagem, documento necessário para obter a homologação estadual e o reconhecimento federal de situação de emergência, deferido pelo Governo Federal, o que possibilitará o recebimento da ajuda humanitária da Secretaria Nacional de Proteção e Defesa Civil (Sedec), do Ministério do Desenvolvimento Regional (MDR).

Em 2020, 11 municípios do Estado de Sergipe (Porto da Folha, Canindé do São Francisco, Poço Verde, Gararu, Poço Redondo, Carira, Nossa Senhora da Glória, Pinhão, Monte Alegre, Tobias Barreto e Frei Paulo) decretaram Situação de Emergência por estiagem ou seca e receberam o auxílio da Operação Carro-Pipa (OCP), por meio da contratação de 65 carros-pipas, coordenados pelo Exército Brasileiro. Ao todo, foram reconhecidos pelo governo federal 16 Situações de Emergência.

Os investimentos na OCP atingiram este ano **R$8.079.590,15** para o atendimento a **40.706** sergipanos com acesso insuficiente à estrutura de encanação e distribuição de água e que dependem exclusivamente do abastecimento por meio de carros-pipas para consumo humano.

Ações de resposta e assistência para auxiliar as pessoas afetadas pelos transtornos advindos das chuvas

Em decorrência das fortes chuvas no Estado de Sergipe, as equipes do Depec foram mobilizadas, atuando em parceria com forças de segurança do Governo de Sergipe e junto aos municípios, para atender às populações atingidas, monitorar áreas de risco e minimizar os efeitos das chuvas, que superaram a média esperada no período da quadra chuvosa.

Em 2020, as ocorrências registradas atingiram **2.222** pessoas, destas **123** ficaram desabrigadas e **56** ficaram desalojadas, além de causar a destruição ou dano de **82** imóveis residenciais. Essas ocorrências se distribuíram em **sete** municípios sergipanos, de forma mais incisiva, sendo eles Aracaju, Cristinápolis, Lagarto, Laranjeiras, Itaporanga D'Ajuda, Nossa Senhora do Socorro e Salgado.

Diante dos transtornos causados pelas fortes chuvas e visando assegurar os direitos sociais às famílias afetadas, foram distribuídos benefícios eventuais de complementação alimentar (cesta básica e comidas prontas), kits de higiene e limpeza, colchonetes, bem como a distribuição de kits de combate à Covid-19, havendo uma preocupação para que não houvesse uma disseminação do vírus entre as famílias atingidas

Assistência às famílias atingidas pelas fortes chuvas ocorridas no estado

Assistência às famílias atingidas pelas fortes chuvas em Aracaju

Transbordamento do rio Cotinguiba em virtude das fortes chuvas ocorridas em Laranjeiras

Apoio da Defesa Civil nas ações de enfrentamento ao coronavírus

A Defesa Civil Estadual, juntamente com outros órgãos do Estado, realizou ações de fiscalização e aplicação de sanções das atividades comerciais, para garantir o cumprimento do decreto governamental que estabeleceu medidas de isolamento social para o enfrentamento da Covid-19. Destaca-se também a entrega de barracas que serviram de apoio para a Defesa Civil Municipal das cidades de Itaporanga d'Ajuda, Itabaianinha e Divina Pastora, com o alto índice de pessoas contaminadas pelo coronavírus, as quais puderam ser utilizadas em uma implantação de barreiras sanitárias ou ainda em trabalhos desenvolvidos pelas secretarias municipais de Saúde e Assistência Social, também relacionados à prevenção durante a pandemia, beneficiando cerca de 73.640 pessoas.

Barraca cedida pelo Depec para ser utilizada em atividades preventivas à Covid-19

Força tarefa para garantir cumprimento do isolamento social

Distribuição de kits de combate à Covid-19 a pipeiros da Operação Carro-pipa

O Governo de Sergipe, por meio do Depec, distribuiu kits de prevenção contendo álcool gel, máscaras de proteção e cartilhas explicativas aos pipeiros que trabalham

prestando serviços de distribuição de água potável na zona rural das regiões do Alto e Médio Sertão sergipanos.

Distribuição de kits de combate à Covid-19 a pipeiros

Entrega dos kits de combate à Covid-19 pela Sedurbs

3.8 PROGRAMA DESENVOLVIMENTO ECONÔMICO, CIÊNCIA, TECNOLOGIA E INOVAÇÃO

A Secretaria de Estado do Desenvolvimento Econômico e da Ciência e Tecnologia (Sedetec) é responsável pela coordenação da política de fomento ao desenvolvimento econômico do Estado. A Sedetec, suas vinculadas (Codise, Fapitec, Jucese, Sergas e ITPS) e o Sergipetec desenvolvem as ações voltadas para a captação de novos investimentos empresariais, sob a forma de programas ou projetos de inovação tecnológica, apoio e incentivo à pesquisa e ao empreendedorismo de base tecnológica e estímulo à formação, atração e retenção de capital humano em Sergipe.

Complexo Industrial Portuário de Sergipe

Criado no ano de 2019, o Complexo Industrial Portuário está situado no entorno do terminal portuário, abrangendo os municípios de Barra dos Coqueiros, Santo Amaro das Brotas, Maruim e Laranjeiras.

Em 2020, o Governo de Sergipe, por meio da Sedetec, lançou edital de Chamamento Público para empresas nacionais e estrangeiras que tenham interesse em implantar distritos industriais na região, bem como serviços e logística que tenham atividades em sinergia com o porto, com a área de *supply* para o setor de petróleo e gás, com empresas consumidoras intensivas de gás natural, com o setor de autopeças ou atividades correlatas.

O Estado dará apoio de infraestrutura, disponibilizando sistemas de abastecimento de água, de energia e de gás natural. Além disso, a região dispõe de acesso a rodovias, uma unidade de desembarque e regaseificação de GNL, subestações elétricas, além do Terminal Marítimo Inácio Barbosa, capaz de dar suporte às diversas operações de cargas e equipamentos das empresas que poderão vir se instalar em Sergipe.

Fonte: Site da Codise

Atração de Investimentos Produtivos

Em 2020, houve o registro de 3.818 empresas, perfazendo um acumulado de 8.560 empresas registradas no biênio 2019-2020. Destaque-se também o volume de recursos atraídos para investimento, que no acumulado chegou a R$ 1.680.069.192,00 (um bilhão, seiscentos e oitenta milhões, sessenta e nove mil cento e noventa e dois reais), sendo que R$ 1.410.756,510,00 em 2019 e R$269.312.682,00 em 2020. Essa queda nos valores de 2020 acredita-se ser em decorrência da pandemia da Covid-19.

Já o volume de recursos aplicados em infraestrutura em áreas, núcleos e distritos industriais chegou a um acumulado em 2020 de R$ 14.426.632,00 (catorze milhões quatrocentos e vinte e seis reais e seiscentos e trinta e dois reais), sendo R$ 5.666.151,00 investidos em 2020.

Jucese 100% Digital

Embora ainda existam municípios a serem integrados, é válido ressaltar que em 2020 todos os processos da JUCESE tornaram-se 100% digitais, o que significa que a abertura, a alteração e a baixa de empresa ficaram ainda mais céleres. A ação teve um valor orçamentário previsto de R$ 928.000,00, sendo realizadas despesas no montante de R$ 779.116,96, até novembro de 2020.

Medidas Econômicas no Segmento do Gás

- ✓ **Isenção e redução do Imposto sobre Circulação de Mercadorias e Serviços (ICMS) do gás:** voltada a empreendimentos participantes do Programa Sergipano de Desenvolvimento Industrial (PSDI), a ação contempla empresas enquadradas em **47 atividades específicas**, isentando-as do recolhimento da alíquota de 18% do ICMS, além de reduzir para 12% a carga tributária para empresas que estão fora da lista das 47 atividades.
- ✓ **Serviços Locais de Gás Canalizado**: assinatura do Regulamento dos Serviços Locais de Gás Canalizado, aprovado pela Agência Reguladora de Serviços Públicos do Estado de Sergipe (Agrese), que instituiu as figuras do auto importador e do consumidor livre do gás, gerando flexibilização e atraindo investidores ao mercado sergipano.
- ✓ **Redução do ICMS sobre o Gás Natural Veicular (GNV):** Em março de 2020, entrou em vigor a diminuição do ICMS sobre o Gás Natural Veicular (GNV) de 18% para 12%. A medida resultou em uma economia de R$ 0,28 na tarifa para o consumidor final, comemorada especialmente por taxistas, motoristas de aplicativos e de veículos de pequeno porte em geral. No mês anterior, o GNV já havia sofrido uma redução de preço de R$ 0,10.
- ✓ **Redução do IPVA:** Para estimular o consumo do GNV e do Gás Natural Liquefeito (GNL) como combustível para veículos de grande porte, o Governo

de Sergipe reduziu, já no final de 2019, a alíquota do Imposto sobre a Propriedade de Veículos Automotores (IPVA) de 1% para 0,2%. A ação contemplou proprietários de ônibus, micro-ônibus, caminhões e cavalos mecânicos.

Ciência e Tecnologia

Em 2020, em função da pandemia da Covid-19, o volume de recursos captados na área de ciência e tecnologia sofreu uma redução, se comparado ao total de 2019. Desse modo, a captação de recursos para ciência e tecnologia alcançou um volume de recursos acumulado no biênio de 2019-2020 de R$ 6.071.316, sendo R$ 1.065.200,00 apenas em 2020. O volume de recursos aplicados em C&T atingiu um valor acumulado de R$ 27.965.859,28, considerando o período de 2019 (R$ 12.502.368,96) e de 2020 (R$ 15.463.490,32).

Destaca-se também a concessão de 207 novas bolsas de estudos em 2020, bem como a realização de Diagnósticos Tecnológicos em 31 empresas.

Projeto Centelha

O Projeto Centelha tem âmbito nacional e visa estimular a criação de empreendimentos inovadores e disseminar a cultura empreendedora, a partir da oferta de capacitações, recursos financeiros e suporte para transformar ideias em negócios de sucesso. Em 2020, o projeto foi concluído com a seleção de 21 empresas e envolveu recursos do Fundo Nacional de Desenvolvimento Científico e Tecnológico – FNDCT e R$300.000,00 de contrapartida estadual, por meio do Fundo Estadual para o Desenvolvimento Científico e Tecnológico – FUNTEC.

Inovação tecnológica

O SergipeTec é uma organização social (OS), que atua no fomento a atividades econômicas inovadoras, abrangendo os segmentos da tecnologia da informação, biotecnologia e energias renováveis. Em 2020, foram captados R$ 22.637.610,75 em contratos de prestações de serviços, convênios, termo de outorga de permissão de uso, acordo de cooperação financeira e outros, firmados com instituições.

O volume de recursos investidos no Parque Tecnológico atingiu um valor acumulado em 2020 de R$ 1.910.178,90 (um milhão novecentos e dez mil cento e setenta e oito reais e noventa centavos), sendo RS 1.454.061,34 em 2019 e R$ 456.117,56 em 2020.

Centro Vocacional Tecnológico - CVT

O CVT do SergipeTec funciona em um dos prédios do Parque Tecnológico e possui seis espaços laboratoriais estruturados com sala de aula polivalente e laboratórios de informática, eletroeletrônica, química, física, biologia e designer têxtil e de confecções. Em 2020, devido à pandemia, o CVT executou predominantemente, cursos e oficinas virtuais. Foi o primeiro CVT em nível nacional a se adaptar à pandemia. O resultado foi a realização de 36 turmas e um total de 500 pessoas.

Fonte: Sedetec

3.9 PROGRAMA TURISMO SUSTENTÁVEL

A Secretaria de Turismo - Setur tem por finalidade programar, organizar, executar e acompanhar a política do Governo do Estado relativa ao desempenho, expansão, desenvolvimento e planejamento das atividades de turismo.

Participação em feiras e eventos

Com o intuito de divulgar as potencialidades e o Destino Sergipe, a Setur participou, no ano de 2020, de diversas feiras e eventos locais e nacionais relacionados à promoção turística, a exemplo de:

- **Feira Turística de Sergipe 2020** - realizada no Parque da Sementeira, com estande promocional de Sergipe, divulgando para os turistas e visitantes da feira todas as potencialidades turísticas do nosso estado
- **37ª Reunião Ordinária do Fórum Estadual de Turismo de Sergipe** - O intuito foi fomentar discussões sobre o setor e apresentar os planos de promoção do Destino Sergipe em outros estados, em parceria com a Associação Brasileira da Indústria de Hotéis (ABIH), além do calendário de eventos unificado na página da Setur.
- **Encontro Comercial da Braztoa 2020**, no Rio de Janeiro/RJ - Com estande promocional de Sergipe, a Setur divulgou e promoveu os principais pontos turísticos do nosso Estado, além de realizar reuniões de negócios no espaço durante o encontro comercial.
- **38ª Reunião Ordinária do Fórum Estadual de Turismo de Sergipe** - Foi a primeira reunião on-line realizada, como forma de prevenção ao Covid-19, na qual a Setur abordou a adoção do **Selo Turismo Responsável** e a exposição do destino Sergipe no balcão de vendas das maiores operadoras do Brasil, apontando possíveis parcerias necessárias ao desenvolvimento do turismo no pós-pandemia.
- **ABAV Collab 2020** – A Setur participou através de estande virtual divulgando para milhares de agentes de viagens e profissionais do turismo, os potenciais turísticos de Sergipe durantes os seis dias de evento.

32ª Edição da FESTURIS em Gramado/RS - Um evento mundial do setor de viagens e turismo que recebeu um público aproximado de 1700 participantes

simultâneos. Sergipe participou como expositor dentro do espaço da Embratur, e também realizou capacitação do destino Sergipe para os agentes de viagens na Festuris

Capacitação do Trade Turístico

No mês de março, a Setur, em parceria com a Secretaria de Estado da Saúde (SES) e com a Secretaria de Comunicação (Secom), realizou ação junto à rede hoteleira sergipana, orientando sobre os cuidados de prevenção, transmissão e diagnósticos e como proceder em caso de suspeita do vírus. A ação serviu para orientar e preparar a rede hoteleira para receber os hóspedes em segurança.

Em maio de 2020, foi realizada uma ação promocional junto com a ABIH, em parceria com a operadora de pacotes turísticos NewIt Viagens e Turismo que capacitou cerca de 50 agentes de viagens e turismo da companhia de forma online.

Em junho de 2020, foram capacitadas cerca de 200 pessoas, em treinamento por videoconferência, desta vez, com uma das maiores operadoras do Brasil, a Visual Turismo, integrante do grupo CVC e referência no turismo de lazer.

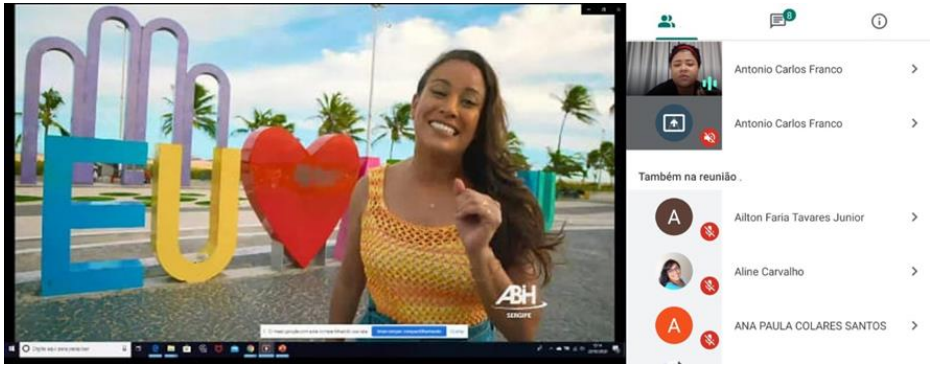

Fotos: Ascom/Setur

Promoção do Destino Sergipe

A Setur celebrou acordo operacional com a Agaxtur, importante operadora de turismo do Brasil, para a oferta de produtos turísticos sergipanos com preços promocionais visando acelerar as vendas para Sergipe e fortalecer a cadeia produtiva do turismo.

Em outubro, foi firmado convênio de mídia compartilhada com a ABIH-SE, com o objetivo de incentivar o aumento na demanda de turistas para Sergipe, através de acordo comercial com a CVC, maior operadora de viagens da América Latina.

Campanha "Estamos prontos para receber você"

A Setur lançou a Campanha "Estamos Prontos Para Receber Você", impulsionada pelas redes sociais**,** com o objetivo principal convidar os turistas regionais a visitar o estado e informar que o destino Sergipe está pronto para receber visitantes seguindo os protocolos de biossegurança nos empreendimentos que fazem parte da cadeia produtiva de turismo de Sergipe.

Fonte: Setur

Infraestrutura turística

Em parceria com o Ministério do Turismo e o Governo de Sergipe, com o gerenciamento contratual da Sead**,** está em vigência a 1ª etapa de pavimentação de acesso ao parque das Palmeiras, no povoado Brejo, na cidade de Lagarto/SE, com investimentos em 2020 de R$471 mil. O povoado está inserido no mapa do Turismo de Sergipe no Pólo Sertão das Águas e prentede-se que a melhoria na infraestrutura de acesso promova a atividade turística local como um grande meio gerador de emprego e renda.

Ampliação do Centro de Convenções de Sergipe

A obra de reforma e ampliação do Centro de Convenções de Sergipe está em ritmo avançado, atingindo 74% da execução física em 2020. Com a reforma, o espaço passará a contar com mais 9 auditórios, todos com paredes removíveis, aumentando a capacidade para 6.500 pessoas entre auditórios e áreas de exposição e com investimentos já executados no montante de R$ 9.529.843,14.

Novos roteiros turísticos

A Secretaria de Estado do Turismo, em articulação com os municípios sergipanos e com o legislativo estadual, desenvolveu a iniciativa de instituir novas Rotas Turísticas no Estado, a fim de promover a a integração turística do Estado de Sergipe e o desenvolvimento sustentável do potencial turístico regional.

Ao longo do ano de 2020 foram instituídas por lei as seguintes Rotas Turísticas em Sergipe: Rota do Vale do Rio Real e Região Centro Sul, Rota do Litoral Sul de Sergipe – Praias do Litoral Sul, Rota da Farinha e Rota do Baixo São Francisco, que beneficiarão uma população de 753.984 habitantes.

3.10 PROGRAMA DESENVOLVIMENTO RURAL E INCLUSÃO PRODUTIVA

A Secretaria de Estado da Agricultura, Desenvolvimento Agrário e da Pesca – Seagri e suas vinculadas, a Empresa de Desenvolvimento Agropecuário de Sergipe – Emdagro e a Companhia de Desenvolvimento de Recursos Hídricos e Irrigação de Sergipe – Cohidro. são responsáveis pelas promoção do desenvolvimento da agricultura familiar e do agronegócio, com ênfase na agregação de valor nas cadeias produtivas da agropecuária, da pesca e aqüicultura, bem como do aprimoramento da gestão dos recursos hídricos

Projeto Dom Távora

O Projeto de Desenvolvimento de Negócios Rurais para Pequenos Produtores – Projeto Dom Távora, resultante do Acordo de Financiamento entre o Fundo Internacional de Desenvolvimento Agrícola - FIDA e o Governo de Sergipe por meio da Seagri e Emdagro, teve prazo de vigência prorrogado até março de 2021, com público beneficiário de 12000 agricultores familiares e área de atuação em 15 municípios sergipanos com maior índice de pobreza.

Em 2020, houve um acréscimo de 76 novas famílias atendidas, totalizando 6.137 beneficiários e 154 planos de negócio ao longo de todo o projeto, relacionados a atividades de: ovinocaprino cultura, avicultura, piscicultura extensiva, bovinocultura de leite e de engorda, rizicultura agroecológica, sistema de irrigação para sementes, fábrica de ração, unidades de beneficiamento de mandioca, de coco, unidade de corte-costura e confecção, bem como financiamento de equipamentos. Todas essas ações estão localizadas em comunidades rurais, assentamentos de reforma agrária, colônias e comunidades quilombolas previamente selecionadas para o Projeto, com financiamentos totais de R$ 41.801.905,94, sendo R$ 33.478.387,88 oriundos do FIDA, R$ 334.795,00 do Estado e R$ 7.988.723,06 de associações dos produtores.

Quanto à linha de Desenvolvimento de Capacidades, em 2020 foram realizados 17 eventos, por meio de oficinas e rodas de conversas que somados aos já ocorridos até 2019 totalizam 324 eventos realizados até esta data.

Entrega de investimentos produtivos pelo Projeto Dom Távora

Projeto Dom Helder Câmara

O Projeto em Sergipe atua no desenvolvimento de ações referenciais de combate à pobreza e apoio ao desenvolvimento rural sustentável, preferencialmente no Semiárido, embasado no conceito de convivência com a seca.

Em virtude da indisponibilidade de recursos federais, o projeto foi repactuado com a ANATER em julho de 2019, com redução significativa de recursos financeiros e metas. O valor atual passou a R$ 4.434.679,00 e a meta física a 2.543 famílias a serem beneficiadas. Em função da pandemia da Covid-19, a ANATER prorrogou o prazo de execução do Projeto até dezembro de 2021

Até 2020, já foram assistidos com repetição 3.287 agricultores familiares em diversas ações, com destaques para a realização de 2.549 cadastros de unidades de produção familiar, cadastros ambientais rurais de 306 propriedades e 2.536 visitas técnicas a propriedades rurais. Para execução dessas, e de outras atividades do Projeto, a Emdagro já recebeu da ANATER recursos da ordem de R$ 1.650.000,00.

Projeto Dom Helder Câmara transforma vida de agricultores de baixa renda

Programa Nacional de Fortalecimento da Agricultura Familiar – PRONAF

O Programa executado pela Emdagro tem como público-alvo agricultores familiares que são atendidos tecnicamente pela Assistência Técnica e Extensão Rural - ATER, em toda diversidade e pluralidade de atividades, tais como: assistência às culturas e criações, classificação de produtos vegetais, comercialização da produção, dentre outras.

Em 2020, apesar das medidas preventivas contra a pandemia, a Emdagro realizou serviços de assistência técnica e extensão rural, bem como atendimentos em políticas públicas a 13.712 agricultores familiares, em todos os municípios, com recursos oriundo do Tesouro Estadual.

Agricultores Familiares atendidos pelo PRONAF

Seguro Garantia Safra

O Seguro Garantia Safra objetiva compensar perdas de até 50% de lavouras temporárias de sequeiro (milho, feijão, mandioca e arroz) de pequenos agricultores familiares, cuja renda familiar mensal é igual ou inferior a 1,5 (um e meio) salário-mínimo, a fim de garantir uma renda mínima (benefício) em caso da perda da colheita, motivada por seca ou enchente.

Na safra agrícola 2019/2020, 12.264 agricultores fizeram adesão ao Programa, cabendo ao Estado aportar R$ 1.250.928,00 ao Fundo Nacional, para

fazer face ao percentual de 12% do valor do benefício para o conjunto dos agricultores acima referidos.

Garantia Safra compensa perdas de lavouras temporárias

Centros de Reforma Agrária

Com recursos oriundos de convênios com o Ministério da Agricultura e Pecuária – MAPA, estão sendo construídos Centros de Reforma Agrária nos municípios de Canindé do São Francisco, Estância e Poço Redondo, perfazendo um investimento de R$1.030.691,90.

No município de Estância, a obra já foi totalmente concluída, restando apenas a conclusão de licitações para aquisições de equipamentos. Em Poço Redondo, as obras de estruturação do Centro entraram em execução e a aquisição dos equipamentos está no aguardo da execução de pregão eletrônico pela Sead. Com relação ao Centro de Canindé, em 2020 houve a licitação para a execução da obra, que ainda não foi iniciada.

Entregue Centro Social de Reforma Agrária em Estância

Crédito Fundiário

O Programa Nacional de Crédito Fundiário tem por objetivo facilitar o acesso à terra a agricultores familiares, mediante a aquisição de imóveis rurais não passíveis de desapropriação, com vista a viabilizar a ocupação produtiva permanente para famílias sem terra da agricultura familiar.

Em 2020, o Programa adquiriu uma propriedade com área total de 122,14 hectares e valor de R$ 627.213,88 para assentamento de 8 famílias localizadas na Fazenda Cangaleixo, município de Gararu.

Crédito Fundiário facilita acesso à terra a agricultores familiares

Regularização Fundiária

Em Sergipe, a política de legalização das terras é executada diretamente pela Emdagro, sob a coordenação da Secretaria da Agricultura – Seagri e financiamentos oriundos de parcerias com órgãos federais.

No ano de 2020 foram entregues 245 títulos aos agricultores familiares, mas os resultados acumulados ao longo da ação na Emdagro somam 22.538 títulos entregues. Frise-se que esta ação envolve vários processos e etapas continuadas longas, até a finalização e entrega do título, de modo que ultrapassam vários exercícios.

Entrega de títulos de propriedade a pequenos agricultores

Agricultura Irrigada

A agricultura irrigada em Sergipe é predominantemente cultivada em perímetros públicos de âmbito estadual e federal e em pequenas áreas privadas, onde são cultivados, predominantemente, hortaliças folhosas, legumes, tubérculos, gramíneas e frutas.

Em 2020, a Cohidro, em parceria com o Governo Federal/CONAB, estendeu o Programa de Aquisição de Alimentos – PAA na modalidade Doação Simultânea a produtores de perímetros irrigados, como forma de oferecer segurança na comercialização da produção familiar dos irrigantes com preços justos, e simultaneamente garantir a distribuição de alimentos a famílias com déficit nutricional, conforme tabela a seguir:

PROJETOS DE COMERCIALIZAÇÃO ELABORADOS – JAN-DEZ 2020

ANO	PERÍMETRO	NÚMERO DE PRODUTORES	NÚMERO DE BENEFICIÁRIOS	QUANTIDADE DE ALIMENTOS (KG)	ESTIMATIVA DE RECEITA DO PRODUTOR COM A COMERCIALIZAÇÃO
2020	PIAUÍ/BREJO - LAGARTO	16	1.530	41.929	127.973,81
2020	RIBEIRA/ITABAIANA	11	1.900	22.110	87.974,10
2020	CALIFÓRNIA - CANINDÉ	14	1.580	39.429	111.997,60
TOTAL GERAL		**41**	**5.010**	**103.468**	**327.945,51**

Fonte: Cohidro

Agricultura irrigada em Sergipe

Melhoria do Abastecimento de Água

Durante o ano de 2020, a Cohidro realizou as seguintes ações, incluindo recursos próprios e recursos oriundos do Tesouro do Estado:

- Perfuração de 17 poços com investimento de R$ 259.321,50, levando benefícios a 08 municípios sergipanos, contemplando aproximadamente 7.740 pessoas.
- Instalação de 30 Sistemas Simplificados de Abastecimento de Água com investimento de R$ 148.417,12, beneficiando 18 municípios e contemplando aproximadamente 7.380 pessoas.
- Realização de 80 limpezas e/ou testes de vazão com custo total de R$ 236.593,75, beneficiando 20 municípios e contemplando aproximadamente 18.670 pessoas.
- Manutenção de 67 poços tubulares com Sistema Simplificado de Abastecimento de Água, com investimento de R$ 40.470,00, beneficiando 21 municípios e contemplando aproximadamente 20.340 pessoas.
- Recuperação de 45 poços com instalação de Sistema Simplificado de Abastecimento de Água, com investimento de R$ 120.245,67, beneficiando 16 municípios e contemplando aproximadamente 12.890 pessoas.

Implantação de sistemas de abastecimento de água

Construção de barreiros e cisternas

Em 2020, o convênio celebrado entre o Ministério da Cidadania e o Governo do Estado de Sergipe – Sead, para concretização do acesso à água para o consumo humano e animal, bem como produção de alimentos, por meio da implementação de tecnologias sociais, destinado às famílias rurais de baixa renda atingidas pela seca ou falta regular de água, construiu 846 cisternas e 84 barreiros, com valor aproximado de teve uma execução orçamentária e financeira no valor de R$ 1,5 milhão

3.11 PROGRAMA INFRAESTRUTURA LOGÍSTICA E DESENVOLVIMENTO URBANO

Infraestrutura Logística e Desenvolvimento Urbano

A Sedurbs tem como missão assegurar ao cidadão o cumprimento das políticas públicas de infraestrutura e de desenvolvimento urbano, formular e executar políticas de gestão ambiental do Governo, através da gestão de qualidade das ações dos órgãos vinculados (Administração Estadual do Meio Ambiente – Adema, Companhia Estadual de Habitação e Obras Públicas – Cehop, Departamento Estadual de Infraestrutura Rodoviária de Sergipe – DER/SE e Companhia de Saneamento de Sergipe – Deso), promovendo o desenvolvimento ecologicamente equilibrado de forma integrada, garantindo a proteção dos recursos naturais e contribuindo para o desenvolvimento e o bem-estar para a presente e futuras gerações.

Entrega do Clube Social de Santa Rosa de Lima

A obra, com investimentos de R$ 931.007,31. incluiu a construção de uma nova cobertura com tratamento térmico e acústico no salão principal, construção de banheiros femininos e masculinos e banheiros também adaptados para pessoas com necessidades especiais, construção de bar e lanchonete com área de apoio, ampliação do salão principal. Além da reforma, com implantação de projeto de acessibilidade em todas as áreas, o espaço foi ampliado para um total de 415,51 m².

Clube Social de Santa Rosa de Lima

Revitalização do acesso a Nossa Senhora do Socorro pela BR 101

A obra foi realizada pela SEDURBS, tendo o DER como órgão executor e recebeu investimentos de R$ 1.126.117,37, provenientes do Programa de Apoio ao Investimento dos Estados (Proinveste). Os serviços compreenderam a recuperação de 850 metros de extensão da pista de rolamento, construção da calçada de pedestres com 1,50 metros de largura em ambos os lados, ciclovia de 2,40 metros no lado direito, sendo duas pistas, implantação de sinalização vertical e horizontal, além da iluminação em LED em toda a extensão da via, trazendo segurança e melhorando a mobilidade urbana da população Sergipana.

Acesso ao município de Nossa Senhora do Socorro pela BR-101

Construção do Mercado Municipal de Pacatuba

O Governo de Sergipe, por meio da SEDURBS, em 15 de abril de 2020 concluiu a construção do Mercado Municipal de Pacatuba. A obra recebeu investimentos de R$1.764.707,69 do Programa Sergipe Cidades e possui 1.120,79 m² de área, 92 boxes específicos para a comercialização dos mais diversos tipos de carnes, além de um eficiente sistema de drenagem e de atender a todas as normas de acessibilidade e normas e exigências estabelecidas pela Agência Nacional de Vigilância Sanitária (Anvisa).

Mercado Municipal de Pacatuba

Obra de Centro Comunitário em Santa Luzia do Itanhy

O Governo de Sergipe, por meio da Sedurbs, entregou o Centro Comunitário do município de Santa Luzia do Itanhy, a 77 km de Aracaju. Tendo investimentos na ordem de R$325.221,49, provenientes do Programa Sergipe Cidades, o espaço possui 489,47 m² de área construída, além de projeto de acessibilidade com rampas, sinalização e banheiros específicos.

Centro Comunitário em Santa Luzia do Itanhy

Pavimentação em Indiaroba

Em 2020, os moradores do Conjunto Nezinho Gomes, na cidade de Indiaroba, no Litoral Sul do Estado, a 94 km de Aracaju, receberam a pavimentação granítica de quatro logradouros. Com investimentos de R$302.114,44, provenientes de emenda parlamentar do Deputado João Daniel, a obra totalizou 3.601,80 m² de pavimentação em paralelepípedo, beneficiando centenas de moradores. As ruas foram entregues com rampas de acesso para pessoas com necessidades especiais e placas de sinalização.

Pavimentação no Conjunto Nezinho Gomes no município de Indiaroba

Pavimentação de bairros em Lagarto

Assegurando melhores condições de vida e dignidade para os cidadãos, o município de Lagarto recebeu investimentos em obras de pavimentação granítica de vias públicas nos bairros de São José e no Alto da Boa Vista. Com investimentos oriundos de emendas parlamentares federais da ordem de R$ 446.291,09, a obra se encontra com 20% de execução física.

Pavimentação nos bairros do município de Lagarto

Recuperação de estrutura da ponte na divisa entre Aracaju e Nossa Senhora do Socorro

Garantindo mais segurança na trafegabilidade de ciclistas e pedestres, o Governo de Sergipe, por meio do Departamento Estadual de Infraestrutura Rodoviária de Sergipe (DER/SE), executou a recuperação dos passeios na ponte sobre o Rio do Sal, na divisa entre a capital e a cidade de Nossa Senhora do Socorro, na região metropolitana. O processo consistiu na substituição de 74 placas de concreto pré-moldadas nos dois lados do passeio: Bairro Lamarão/Conjunto João Alves e no sentido contrário. O trabalho foi executado em decorrência da maresia que ocasiona a corrosão das ferragens e com isso fragiliza as placas, e, ainda em razão do vandalismo, visto que por cobrirem as fiações de cobre que passa entre os passeios e o vão central, são alvos frequentes de vândalos.

Recuperação na estrutura da ponte na divisa entre os municípios de Aracaju e Nossa Senhora do Socorro

Reforma e ampliação de Delegacia em Nossa Senhora das Dores

Visando fortalecer a segurança pública para os sergipanos, o Governo de Sergipe por meio da SEDURBS, está realizando a reforma e ampliação da Delegacia no município de Nossa Senhora das Dores, a 73 km de Aracaju, com foco no bem-estar dos servidores e da população que procura os serviços da unidade. Com investimentos no valor de R$ 997.996,34, provenientes do Tesouro Estadual, a obra compreende a revitalização da unidade policial e terá 234 ,41m² de reforma e 341,07 m² de ampliação, em uma área total de 1.462,32 m². A obra está atualmente com execução física de 26% e possui previsão para concluir em 11 de abril de 2021.

Reforma do estádio Barretão em Lagarto

O Governo do Estado entregou à população em Agosto do ano de 2020, a reforma e ampliação do Estádio Paulo Barreto de Menezes, no município de Lagarto, a 81 km de Aracaju. O espaço fomentará a pratica de esportes além de possibilitar lazer a população lagartense.

Estádio Paulo Barreto de Menezes

Estado entregará escrituras de casas a 1.180 famílias de Sergipe

Em 2020 foi assinada a ordem de serviço do projeto de regularização fundiária do programa Pró-Moradia dos imóveis residenciais do Conjunto Residencial Professora Neuzice Barreto Lima, localizado em Nossa Senhora do Socorro, e do Residencial Senador José Eduardo Dutra, no bairro Porto D'anta, em Aracaju. Com o processo de regularização fundiária concluído, os 1.180 beneficiários do programa receberão a titularidade definitiva sem custos.

Regularização fundiária Pro Moradia

Reforma Centro de Formação e Aperfeiçoamento de Praças da Polícia Militar

Com investimentos de R$ 1.169.360,80, oriundos de Recursos Federais, a obra corresponde à revitalização estrutural de 13 salas de aula, biblioteca, salas de informática, convivência, de arquivo, academia, auditório, copa, refeitório, casa de gás, quadra poliesportiva, três alojamentos femininos e três masculinos, dois alojamentos dos oficiais, dois sanitários femininos e seis sanitários masculinos. Atualmente a obra encontra-se com 97% concluída com previsão para entrega para o início de 2021.

Centro de Formação e Aperfeiçoamento de Praças

Construção do Centro Vocacional Tecnológico - CVT no Povoado Crasto x

Através de uma parceria entre o Ministério da Ciência e Tecnologia (MCT), a Sedetec e o Instituto de Pesquisas em Tecnologia e Inovação (IPTI), o CVT de Arte, Ciência e Tecnologia será direcionado a projetos de apoio ao ensino de ciências e às atividades produtivas locais, possibilitando o compartilhamento do conhecimento científico-tecnológico, a concentração das cadeias produtivas específicas do povoado Crasto e distritos vizinhos, bem como o aumento da competitividade entre micro e pequenas empresas da região. Com investimentos de R$ 1.468.570,00, a obra está sendo executada pela Cehop e será composta por dois pavimentos, sendo duas áreas: a unidade de captação com 500,95 m² e de unidade de produção com 202,10 m². A obra encontra-se 91 % já executada e tem previsão de entrega para 2021.

Centro Vocacional Tecnológico no Povoado Crasto no município de Santa Luzia do Itanhy

Reforma Colégio João Costa em Aracaju

Executada pelo Governo de Sergipe, por meio da SEDURBS e Cehop, a revitalização da unidade de ensino faz parte do cumprimento em toda sua totalidade do Plano Nacional de Educação (PNE). Tendo R$ 2.774.976,03 em investimentos, a revitalização contemplará toda a sua parte estrutural: hall de entrada, sala de coordenação, dos professores, secretaria, biblioteca, auditório, grêmio, cantina, salas de aula, de vídeo, de artes, laboratórios de informática, de ciências, de física, sanitários, área de circulação e de recreio coberto, quadra poliesportiva e de vôlei de areia e vestiários, totalizando 4.709,42 m². No que se refere a ampliação, serão 129,77 m² de área, em que serão construídas a sala e o departamento de educação física, reservatório elevado, casa de gás e de lixo. A Obra hoje encontra-se cm 71 % concluída com previsão de entrega para o ano de 2021.

Reforma do Colégio Estadual João Costa no município de Aracaju

Mercado de Macambira

Construído pelo Governo de Sergipe, por meio da Sedurbs, o novo mercado municipal tem investimentos no valor de R$1.122.372,32 provenientes do Programa Sergipe Cidades.

A obra já foi concluída e possui 918,96 m², representando um novo conceito de comercialização de carnes e laticínios na feira municipal, seguindo as normas da Agência Nacional de Vigilância Sanitária (ANVISA).

Mercado de Macambira

Rodovia Umbaúba- Povoado Queimada Grande

Executada pela Sedurbs, por meio do Departamento Estadual de Infraestrutura Rodoviária de Sergipe (DER/SE), a obra tem investimento de R$ 6.408.292,42, provenientes da Contribuição de Intervenção do Domínio Econômico (CIDE), e consiste na implantação de 4,03 km de pavimentação asfáltica, cujos serviços principais correspondem à drenagem central em toda a extensão (6 emissários e 162 bocas de lobo), implantação de oito mil metros lineares de meio fio, pista de rolamento com nove metros de largura, sendo três de acostamento, além de 9.600 m² de calçada. Obra encontra-se em andamento com 86,17% de execução.

Execução das obras da Rodovia que liga Umbaúba ao povoado Queimada Grande

Implantação da Rodovia SE-170 – Escurial

O Governo do Estado, no exercício de 2020, concluiu a Rodovia SE-170, (trecho do entroncamento SE-200/ Povoado Carro Quebrado/ Povoado Escurial), no Município de Nossa Senhora de Lourdes. Com investimentos de R$ 12.055.243,15, oriundos dos recursos da Contribuição de Intervenção do Domínio Econômico (Cide), o a conclusão da rodovia será de grande importância para o escoamento da produção de carne, leite e milho.

Rodovia SE-170

3.12 PROGRAMA GESTÃO AMBIENTAL E SANEAMENTO BÁSICO

A Superintendência Especial de Recursos Hídricos e Meio Ambiente – Serhma, subordinada à Sedurbs, desenvolve ações voltadas à proteção, conservação e recuperação de recursos naturais, favorecendo condições para a produção de conhecimentos, aplicação de práticas e tecnologias ambientalmente sustentáveis. A Serhma atua em parceria com a Adema, nas ações de gerenciamento dos recursos naturais e do combate à poluição de qualquer natureza, mediante ações preventivas e corretivas e de recuperação da degradação ambiental. A Deso também tem competências dentro desse Programa, executando ações com vistas a expandir e melhorar as redes de abastecimento de água potável e o esgotamento sanitário.

Implementação de sistemas de dessalinização do Programa Água Doce em Sergipe

No ano de 2020, o Programa Água Doce atuou na manutenção dos sistemas de dessalinização e no apoio à gestão nas comunidades beneficiadas. Foram elaborados os Termos de Referência, no âmbito do atual Convênio, para ampliação de mais quatro sistemas nos municípios de Carira (Assentamento Carlos Prestes), Frei Paulo (Serra Preta), Poço Verde (Saco do Camisa), Porto da Folha (Bela Aurora) e na Unidade Produtiva, em Poço Verde (Cacimba Nova).

Manutenção da rede hidrométrica

Durante o ano de 2020, a Serhma, em cooperação com a Agência Nacional de água e Saneamento Básico – ANA realizou o monitoramento diário dos níveis d'água de 5 (cinco) reservatórios do Estado (Governador João Alves Filho, Jabiberi, Sindicalista Jaime Umbelino de Souza, Governador Dionísio Machado e Três Barras), totalizando 70,5 milhões de metros cúbicos de água armazenada.

Ainda no ano de 2020, foram implantadas nas barragens Jacarecica I e II estações liminimétricas, bem como realizada a substituição de todos os celulares disponibilizados pela Agência Nacional de Águas – ANA, que são utilizados para a transmissão dos dados por parte dos observadores das barragens monitoradas.

Com a instalação das estações limnimétricas nas duas barragens do rio Jacarecica, atingiremos a marca de 91% de monitoramento da água acumulada em grandes barragens, permitindo uma melhor gestão dos reservatórios e uma maior segurança hídrica.

Instalação de réguas limnimétricas na barragem Jacarecica I.

Fiscalização do uso dos recursos hídricos

A atividade de fiscalização se constitui em um instrumento importante para o eficaz controle dos usos da água. Durante o ano de 2020, esta atividade foi realizada visando atender as demandas internas da Sedurbs/Serhma, bem como de outras instituições, como o Ministério Público Estadual e Adema, além daquelas decorrentes de denúncias.

Apesar de prejudicadas pela pandemia da Covid-19, foi realizado um total de 30 vistorias técnicas, que resultaram na emissão de 04 notificações/advertências.

Ações de Fiscalização realizadas pelo Governo de Sergipe

Manutenção da rede meteorológica

O Sistema de Monitoramento do Tempo e Clima é formado pela rede de coleta e armazenamento de dados oriundos das estações meteorológicas e telepluviométricas distribuídas nas bacias hidrográficas, contemplando as zonas climáticas de Sergipe.

Atualmente, a rede de monitoramento meteorológica se encontra toda automatizada e é composta por 6 estações agrometeorológicas, 18 estações telepluviométricas e 8 estações dotadas de sensores de chuva e nível de água dos rios.

Foram realizadas 26 visitas de campo destinadas a realizar serviços de troca de equipamentos/sensores, calibração e verificação das condições de operação.

Criação do Centro de Tratamento de Animais Silvestres em Área de Proteção Permanente

O Centro de Tratamento de Animais Silvestres (Cetas) foi criado no segundo semestre de 2020 onde também está localizado o Zoológico de Aracaju e atualmente cuida de 400 animais silvestres, entre os que moram no zoológico e os que passam uma temporada para se recuperarem de maus-tratos, a exemplo de uma coruja buraqueira, encontrada ferida no bairro Siqueira Campos, na Zona Norte da capital, que foi tratada e medicada e deverá ser devolvida a natureza tão logo esteja curada.

Centro de Tratamento de Animais Silvestres

Programa Águas de Sergipe

O Programa Águas de Sergipe (PAS) teve objetivo de fortalecer o marco institucional e de políticas para a gestão integrada dos recursos hídricos e meio ambiente em Sergipe e implementar ações que contribuam para a revitalização da Bacia hidrográfica do rio Sergipe (BHSE). O valor total do investimento foi da ordem de 117 milhões de dólares, sendo US$70,250 milhões para execução de dezenas de ações constantes de um Plano de Aquisições, previamente não objetado pelo Banco, e US$46,850 milhões relativos à contrapartida do Estado, traduzidas em 7 grandes obras de melhoria e ampliação de sistemas de esgotamento sanitário no município de Barra dos Coqueiros e em alguns bairros de Aracaju, sob a responsabilidade direta da Companhia de Saneamento de Sergipe (Deso).

O PAS, cujo prazo de execução encerrou em 30 de abril de 2020, secaracterizou pela promoção do uso eficiente e sustentável da água na BHSE, através do fortalecimento do segmento de recursos hídricos do estado; da melhoria das práticas de manejo do solo; e da melhoria da qualidade da água nas áreas de intervenção.

PAS: Realização de auditoria independente do programa

Em 2020, a Sedurbs contratou empresa especializada que realizou a auditoria do PAS, relativa aos exercícios 2019 e 2020, concluindo com a apresentação de relatórios sobre as contas do Programa, as demonstrações financeiras básicas, informações financeiras complementares e sobre o cumprimento de cláusulas contratuais do acordo de empréstimo, bem como acerca dos procedimentos de seleção, aquisições e contratações, todos apresentados sem qualquer ressalva.

PAS: Execução de serviços de cercamento, reflorestamento e revegetação para projetos de preservação, conservação e recuperação de mananciais na região da BHSE

A Comissão de Fiscalização da ação foi composta de integrantes da Sermah, Cohidro, Emdagro e Deso e identificou diversos problemas nas áreas já atendidas, como rompimento de cercas, colocação de animais que destruíam as mudas nativas já plantadas, loteamento de glebas em áreas de preservação permanente (APP) e construções, dentre outros. Estas irregularidades provocaram um movimento no estado que incluiu diversos órgãos, incluindo a PGE, o Ministério Público Estadual (MPE), a Adema e o Pelotão Ambiental da Polícia Militar do Estado de Sergipe, visando coibir os abusos e punir os infratores.

Os serviços pertinentes à ação de recuperação e manutenção de áreas degradadas foram realizados nas APPs situadas no entorno dos reservatórios das Barragens Jacarecica I e II, Governador João Alves Filho (conhecida como Poção da Ribeira) e Jaime Umbelino Souza (também conhecida por Poxim), e também no Açude da Macela e também ao longo do rio Poxim-Açú e do riacho Cajueiro dos Veados. A presente ação está diretamente ligada aos objetivos do PAS e tem grande importância ambiental, econômica e social para o estado por recompor e proteger as margens dos mananciais, retendo agrotóxicos, poluentes e sedimentos que seriam transportados para os corpos d'água, o que afetaria diretamente a qualidade e quantidade das águas e, por consequência, a fauna aquática e a população humana.

Essa iniciativa visou, portanto, promover a regularização do fornecimento de água para o abastecimento público e para irrigação nas áreas de abrangência do Programa.

PAS: Recuperação da estrutura física das barragens dos reservatórios Jacarecica I, Jacarecica II, Governador João Alves Filho, Jaime Umbelino de Souza.

As barragens passaram por um processo de recuperação de suas estruturas físicas, com ações de manutenção corretiva que trataram de defeitos, a exemplo de infiltrações e corrosões, além da realização de procedimentos de limpeza, pintura, proteção das esquadrias metálicas, melhoria da iluminação, instalação de equipamentos e demais medidas.

PAS: Desenvolvimento de software para rastreamento e controle do comércio e uso de agrotóxicos em Sergipe

O sistema informatizado foi concluído em 2020 e deve instrumentalizar a Emdagro para o fiel cumprimento de suas obrigações diante da legislação que dispõe sobre as normas e o controle de agrotóxicos e outros biocidas, qualificando e aperfeiçoando os serviços prestados aos produtores e às organizações rurais do Estado.

PAS: Aquisição de materiais e equipamentos dos projetos do programa de redução e controle de perdas

Por meio do Programa Águas de Sergipe, a Deso conseguiu operacionalizar as metas referentes ao sistema de controle de perdas nos Sistemas de Abastecimento de Água (SAA) de Aracaju e Itabaiana, através da aquisição de hidrômetros e medidores vazão.

ABASTECIMENTO DE ÁGUA

Ampliação do Sistema Abastecimento de Água da Grande Aracaju (Adutora do Poxim 2ª etapa)

Em 2020, a Deso deu continuidade às obras e serviços de ampliação do Sistema de Abastecimento de Água da Grande Aracaju, mais especificamente do projeto que ficou conhecido como “Adutora do Poxim 2ª Etapa”, tendo atingido o percentual de 91,73% de conclusão.

A obra beneficia uma população de aproximadamente 771.624 habitantes e conta com investimentos da ordem de R$ 115.000.000,00 obtidos através de convênio com o Governo Federal.

Adutora do Poxim 2ª Etapa

Ampliação do Sistema Adutora Integrado de Umbaúba, Itabaianinha e Tomar do Geru

A obra de ampliação do Sistema Integrado de Umbaúba, Itabaianinha e Tomar do Geru atingiu 87,23% de execução no ano de 2020. O investimento é de R$ 69.040.000,00 oriundos de convênio firmado com o Governo Federal. A obra tem como objetivo regularizar e expandir a oferta de água para moradores de povoados onde não há rede de abastecimento de água tratada nos referidos municípios. A expectativa é que a obra beneficie uma população estimada de 94.330 habitantes no ano de 2030.

Sistema Integrado de Umbaúba, Itabaianinha e Tomar do Geru

Ampliação do Sistema Adutora Integrado do Alto Sertão

Em 2020, a obra de ampliação do Sistema Adutora Integrado do Alto Sertão atingiu a marca de 80,29% de execução física. A obra conta com recursos da ordem de R$ 74.390.000,00 oriundos de convênio com o Governo Federal e abrange os municípios de Frei Paulo, Moita Bonita, Nossa Senhora Aparecida, Nossa Senhora da Glória, Nossa Senhora das Dores, Pedra Mole, Pinhão, Ribeirópolis e São Miguel do Aleixo. A expectativa é que a obra beneficie uma população estimada de 223.100 habitantes até o ano de 2035.

Obras do Sistema Adutora Integrado do Alto Sertão

Ampliação Sistema de Abastecimento de Água Integrado Piauitinga

A obra do Sistema de Abastecimento de Água Integrado Piauitinga (Adutora do Piauitinga), que vai levar água para os municípios de Lagarto, Salgado, Simão Dias e Riachão do Dantas, no Centro-Sul de Sergipe, está em fase bem adiantada. Atualmente a obra encontra-se em fase de assentamento de tubulações, com 61,03% dos serviços executados. Reservatório de 1000m³ em Lagarto com 83% já executado. Reservatório de 1000m³ em Salgado 100% concluído. ETA de Salgado com 73% executado e ETA de Lagarto com 80% executado. A obra conta com recursos da ordem de R$ 83.514.821,00 obtidos através de convênio com o Governo Federal.

Obra do reservatório do Sistema Integrado Piauitinga

Ampliação do Sistema Integrado do Agreste

A obra de ampliação do Sistema Integrado do Agreste beneficiará as sedes municipais e as comunidades rurais dos municípios de Itabaiana, Areia Branca, Campo do Brito, Macambira e São Domingos, com população projetada de 229.007 habitantes até o ano de 2025. A obra conta com a construção de um reservatório apoiado de 2.000 m³, com a ampliação da Estação Elevatória EEAT, da Captação do Jacarecica II, além da reforma da Estação de Tratamento de Itabaiana.

Implantação do Sistema de Abastecimento de Água do Povoado Campo do Crioulo em Lagarto

O Sistema de Abastecimento de Água do Povoado Crioulo teve suas obras concluídas no ano de 2020. O investimento foi da ordem de R$ 2.121.666,00, financiados com recursos próprios da companhia Deso. A obra atende a uma população de 1.000 habitantes e conta com uma adutora e um reservatório elevado com capacidade para 100 m³.

Sistema de Abastecimento de Água do Povoado do Crioulo

Implantação do Sistema Integrado de Abastecimento de Água do Povoado Mata do Cipó em Siriri

Em 2020, a Deso atuou na Implantação do Sistema Integrado de Abastecimento de Água do Povoado da Mata do Cipó, localizado no município de Siriri. O objetivo da obra é abastecer com água tratada os moradores do povoado e conta com a implantação de uma adutora de 2.300 m e um reservatório elevado de 50 m³. A obra atingiu 98,6% em 2020 e conta com investimentos de R$ 831.020,00 oriundos de recursos próprios da companhia.

Implantação do reservatório apoiado em concreto armado em Simão Dias

A obra do reservatório no município de Simão Dias é um investimento de R$ 986.916,00 oriundos de recursos próprios da Deso. O objetivo da obra é reservar água tratada para abastecer os moradores do município. Quando concluído, o reservatório contará com capacidade para armazenar 1.500 m³ de água, beneficiando

uma população de 9.000 habitantes. Em 2020, a obra atingiu 51,66% de execução física.

Reservatório Apoiado em Simão Dias

Implantação do reservatório apoiado em concreto armado no povoado Casa Caiada em Arauá

A obra beneficiará os moradores do povoado Casa Caiada, localizado no município de Arauá. O investimento é da ordem de R$ 303.105,00 a partir de recursos próprios da Deso. Quando concluída, a obra terá capacidade para reservar 100 m³ de água. Em 2020, chegou-se a 25% de execução física.

Reservatório apoiado no povoado Casa Caiada em Arauá

ESGOTAMENTO SANITÁRIO

Implantação de Sistema de Esgotamento Sanitário em localidades situadas nas áreas de influência da sub-bacia do Rio Poxim, em Nossa Senhora do Socorro

O Rio Poxim é um dos mananciais de grande importância no conjunto de alternativas de abastecimento de água às populações residentes em Aracaju, Nossa Senhora do Socorro e São Cristóvão, estando no momento recebendo impactos altamente negativos, decorrentes de fatores poluidores sobre as suas águas, muitos deles oriundos da falta de um sistema adequado de esgotamento sanitário.

A 1ª etapa da obra abrange as sub-bacias 01A, 01B e 01C, com investimentos na ordem de R$ 43.438.830,83 oriundos através de convênio com o Ministério do Desenvolvimento Regional e de recursos estaduais. Em 2020, a Deso

deu continuidade à obra, atingindo aproximadamente 99% de execução. Quando concluída, a obra deve beneficiar uma população de 294.270 habitantes até o ano de 2030.

A 2ª etapa da obra abrange as sub-bacias 02ª, 02B, 02C e 02D, com investimentos da ordem de R$ 14.630.182,34 oriundos de convênio com o Ministério do Desenvolvimento Regional. Em 2020, a Deso deu continuidade a obra, atingindo aproximadamente 95% de execução. Quando concluída, a obra deve beneficiar uma população projetada de aproximadamente 35.389 habitantes até o ano de 2030.

Sistema de Esgotamento Sanitário do Poxim

Implantação de Esgotamento Sanitário da Zona de Expansão de Aracaju

Com cerca de 98% das obras concluídas, esse empreendimento visa recolher os despejos domésticos da população residente nas áreas da Aruana, Santa Tereza, Costa do Sol, Beira Mar, Aeroporto, Jardim Paraíso, Costa Verde, Aquarius II, Diana, Recanto da Paz e JC Barros, de modo a beneficiar 97.966 habitantes até 2030. O valor investido é de R$ 50.255.458,42.

Implantação e Ampliação do Sistema de Esgotamento Sanitário de Aracaju – ERQ Norte – 1ª Etapa e Jabotiana

Em 2020, deu-se continuidade às obras de implantação e ampliação do Sistema de Esgotamento Sanitário do município de Aracaju, mais especificamente no empreendimento denominado de “ERQ Norte – 1ª Etapa e Jabotiana”, que abrange os bairros Jabotiana, Conjunto JK, Sol Nascente, Santa Lúcia, Largo da Aparecida, Santos Dumont e partes da Soledade e Cidade Nova, com vistas a beneficiar 154.608 habitantes até 2035. O valor desse investimento é de R$ 161.370.000,00 e 53,31% das obras já foram concluídas.

ERQ Norte – 1ª Etapa e Jabotiana

Implantação de Esgotamento Sanitário de Itabi

A obra foi concluída no ano de 2020 e inclui rede coletora de esgoto, emissários, estações elevatórias e de tratamento de esgoto, beneficiando uma população de aproximadamente 3.906 habitantes até o ano de 2030. A obra contou com recursos de R$ 9.380.834,00 obtidos através de convênio com a Codevasf.

Implantação do Sistema de Esgotamento Sanitário de São Francisco

A obra tem um investimento da ordem de R$ 7.777.505,65, com recursos oriundos de convênio com a Codevasf. Em 2020, a Deso deu continuidade à execução das obras, atingindo aproximadamente 89,36% de execução física.

Implantação de Esgotamento Sanitário da Cidade de Pacatuba

Em 2020, a Deso concluiu a obra do esgotamento sanitário do município de Pacatuba, com um investimento de R$ 7.632.144,00 oriundos de convênio com a Codevasf. A obra inclui rede coletora, emissários, estações elevatórias e de tratamento de esgoto.

Implantação da 2ª Etapa do Sistema de Esgotamento Sanitário de São Cristóvão

Trata-se de uma obra que visa dar continuidade à implantação do Sistema de Esgotamento Sanitário no município de São Cristóvão, com a construção de rede coletora, emissário, estação de tratamento de esgoto e 06 estações elevatórias. O valor investido é de R$ 19.307.763,09 e o percentual de execução das obras é de 90,65%.

Complementação do Sistema de Esgotamento Sanitário de Canindé do São Francisco

A obra de complementação do Sistema de Esgotamento Sanitário de Canindé do São Francisco tem investimento de R$ 2.126.969,00 obtidos através de convênio com a Codevasf. Atualmente, aproximadamente metade da obra está concluída. Quando em operação, deve beneficiar uma população de aproximadamente 34.870 habitantes.

Ampliação do Sistema de Esgotamento Sanitário de Lagarto

Trata-se de um empreendimento de notória importância, já que compreende obras voltadas à preservação de águas do Rio Piauí, importante ponto de manancial na região sul do estado de Sergipe. Ao mesmo tempo, a área beneficiada é

constituída por diversos bairros da cidade de Lagarto, cuja grave situação sanitária, em razão da ausência de coleta e tratamento de esgotos e da dificuldade de disposição dos esgotos no solo, põe em risco a saúde dos habitantes por conta das doenças de veiculação hídrica e daquelas transmitidas por insetos e roedores. O valor investido é de R$ 95.930.000,00 e a obra já está com aproximadamente 62% de execução física. Quando finalizada, a obra deverá beneficiar uma população estimada de até 113.194 habitantes em 2034.

PAS: Sistema de Esgotamento Sanitário e de Drenagem de Itabaiana – 2ª Etapa

Em 2020 houve a conclusão das obras de implantação do Sistema de Drenagem Pluvial e da 2ª Etapa do Esgotamento Sanitário da sede do município de Itabaiana, com investimentos de R$ 55.894.873,68 oriundos de recursos de convênio firmado entre o Governo do Estado e o Banco Mundial.

Obras do Sistema de Esgotamento Sanitário e de Drenagem em Itabaiana

4. PLANO AVANÇA SERGIPE

Tendo em vista o cenário adverso da economia em função da pandemia do novo coronavírus, o Governo do Estado de Sergipe lançou, em 1º de outubro de 2020, o programa Avança Sergipe, que consiste em um conjunto de medidas com o objetivo de acelerar a recuperação econômica do estado, no momento posterior às medidas de isolamento social e de restrição adotadas no enfrentamento à pandemia da Covid-19.

O Programa tem como linhas de ação:

1. Crédito para as empresas e para os consumidores
2. Flexibilização Tributária
3. Aceleração do Investimento Público
4. Estímulo aos Setores mais atingidos
5. Proteção à população mais vulnerável
6. Melhoria na Rede Estadual de Educação e Saúde

CRÉDITO PARA EMPRESAS E CONSUMIDORES

Com o Crédito para as Empresas, o Governo do Estado, por meio do Banco do Estado de Sergipe (Banese), ofereceu, além das linhas de crédito já conhecidas, as linhas emergenciais nas seguintes modalidades: Fungetur, voltado para o setor de Turismo e Eventos (R$ 28,5 milhões); Programa Emergencial de Suporte aos Empregos – Pese (R$ 20 milhões); o Programa Emergencial de Acesso ao Crédito –

Peac (R$ 30 milhões), além do Programa Nacional de Apoio às Micro Empresas e Empresas de Pequeno Porte (Pronampe).

No Programa Emergencial de Acesso ao Crédito (PEC), foram contratados R$ 12,4 milhões, o que corresponde a 41% do valor disponível para a contratação. Já na linha do Fungetur, foram contratados R$ 3,8 milhões, equivalentes a 13,3% do valor disponível. No Programa Emergencial de Suporte aos Empregos (PESE), foram contratados R$ 533 mil.

Além disso, foram disponibilizados R$ 8 milhões de recebíveis empresariais, R$ 3 milhões dos quais foram contratados, o que corresponde a 37,5% do valor disponibilizado. Através do Fundo de Aval, foram disponibilizados R$ 5 milhões, das quais houve a contratação de R$ 1,5 milhão.

Também foram disponibilizados R$ 93 milhões de capital de giro, dos quais R$ 84,5 milhões foram contratados, através de 972 operações de crédito, representando 90,8% de contratação.

No mais, como medida de estímulo ao setor imobiliário, fortemente impactado pela pandemia do coronavírus, o BANESE disponibilizou ainda linhas de financiamento imobiliário. No plano empresário, foram contratados R$ 12 milhões, tendo mais R$ 24 milhões em análise para contratação.

Portal web Banese da campanha “Dias Melhores”, criado para divulgar informações acerca das linhas de crédito e ofertas disponibilizadas

FLEXIBILIZAÇÃO TRIBUTÁRIA

Refis Estadual

O Governo do Estado lançou o Refis Estadual no mês de outubro, oportunizou negociações para empresas, referente a débitos com o ICMS, e para contribuintes em geral, por meio do IPVA.

No Refis do ICMS, o Governo ofereceu condições diferenciadas para as empresas voltarem para a adimplência com o fisco estadual. Para pagamento à vista os descontos oferecidos foram de até 90% nas multas e juros. A negociação pode ser feita ainda de forma parcelada. Em 2020, o programa contou com 4.674

parcelamentos para o ICMS, registrando um valor parcelado de R$ 287.984.207,50, com R$ 45.881.500,69 pagos ainda em 2020.

Já no IPVA, os proprietários de veículos puderam negociar suas dívidas com descontos que podem chegar a até 95% das multas e 80% dos juros, com opção também de parcelamento em até 48 meses. Em 2020, o programa contou 4.518 parcelamentos, registrando um total de R$ 5.818.935,08 parcelados, dos quais R$ 3.009.180,30 foram pagos ainda em 2020.

Programa Sergipano de Desenvolvimento Industrial (PSDI)

Com a missão de fomentar a geração de negócios, visando o desenvolvimento socioeconômico do estado, a Secretaria do Desenvolvimento Econômico, da Ciência e Tecnologia (Sedetec) e a Companhia de Desenvolvimento Econômico de Sergipe (Codise) atuaram de forma contínua, ao longo de todo o ano, a fim de garantir a atração de novas empresas e a manutenção dos negócios já existentes em Sergipe.

Ao todo, 15 benefícios foram concedidos através do Programa Sergipano de Desenvolvimento Industrial (PSDI), oportunizando a geração de cerca de 1.000 novos empregos para sergipanos de diversos municípios, como Laranjeiras, Itaporanga D'ajuda, Carmópolis, Nossa Senhora do Socorro, Barra dos Coqueiros, Santa Rosa de Lima e Tobias Barreto.

Outro ponto que merece ser destacado com relação ao PSDI é o número de reservas de área realizadas ao longo do ano, ou seja, o número de empreendimentos que sinalizaram interesse em imóveis geridos pela Codise. Ao todo, foram 34 reservas de área, um número bastante positivo, visto que este é o primeiro passo para a instalação de uma empresa no estado.

Indústria beneficiada pelo PSDI (arquivo/Sedetec)

ACELERAÇÃO DO INVESTIMENTO PÚBLICO

PROGRAMA PRÓ-RODOVIAS

Em 2020, o Governo do Estado lançou a I Fase do Programa Pró-Rodovias que prevê investimentos da ordem de R$ 300 milhões e reais para implantação e/ou recuperação de 441,5 km de rodovias estaduais.

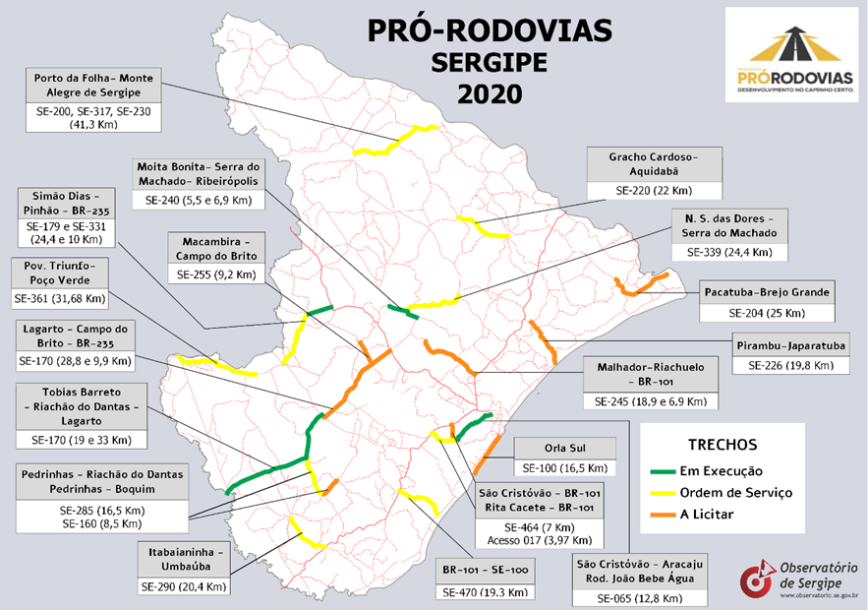

Mapa com as rodovias da I Fase do Programa Pró-Rodovias

Ainda em 2020, foram iniciadas as obras de 14 trechos de rodovias, que quando concluídas representarão 286,54 km em melhorias nas estradas de Sergipe.

#	Rodovia	Extensão	Valor do contrato + aditivo
1	SE-065 (João Bebe Água): Conjunto Brigadeiro Eduardo Gomes x São Cristóvão	13,00 km	R$ 8.197.570,94
2 e 3	SE-170: Lagarto x Riachão do Dantas x Tobias Barreto	50,90 km	R$ 32.607.450,63
4	SE-179: Pinhão x BR-235	10,00 km	R$ 5.086.574,13
5	SE-179: Simão Dias x Pinhão	24,40 km	R$ 12.413.605,70
6	SE-220: Aquidabã x Graccho Cardoso	22,00 km	R$ 10.396.681,94
7	SE-240: Moita Bonita x Povoado Serra do Machado	5,50 km	R$ 2.558.512,16
8	SE-240: Povoado Serra do Machado x Ribeirópolis	6,90 km	R$ 3.229.625,23
9	SE-290: Umbaúba x Itabaianinha	20,40 km	R$ 11.169.331,39
10	SE-339: Nossa Senhora das Dores x Povoado Serra do Machado	24,40 km	R$ 11.317.019,68
11	SE-361: Povoado Triunfo (Simão Dias) x Poço Verde	31,58 km	R$ 12.487.259,86
12	SE-200, SE-317 e SE-230: Porto da Folha x Monte Alegre	41,30 km	R$ 20.028.702,81
13	SE-285: Pedrinhas x Riachão do Dantas	16,86 km	R$ 8.254.294,00
14	SE-470: Estância x Abaís	19,30 km	R$ 9.470.125,78

A seguir, é detalhada a situação atual das obras já iniciadas.

SE-065: Trecho Aracaju x São Cristóvão (João Bebe Água)

Com investimentos de R$ 8.197.570,94, a obra corresponde à recuperação de 13 km da rodovia, sendo seis metros de pista de rolamento (duas pistas de três metros cada e dois metros de cada lado), tendo início no trecho em frente ao

Conjunto Brigadeiro Eduardo Gomes e seguindo até a sede da quarta cidade mais antiga do Brasil. Em 2020, a obra acumulou 91,73% de execução física.

Rodovia João Bebe Água

SE-170: Trecho Lagarto x Riachão do Dantas x Tobias Barreto

Com investimentos de R$ 32.607.450,63, a revitalização corresponde à recuperação de 50,90 km da SE-170, sendo seis metros de pista de rolamento (três metros de largura, cada uma) e dois metros de acostamento (um de cada lado). A primeira etapa contempla 31,90 km entre as cidades de Tobias Barreto e Riachão do Dantas e a segunda, 19 km em todo o trecho entre Riachão do Dantas e Lagarto.

Em 2020, a obra acumulou 45,28% de execução total, tendo o trecho Tobias Barreto x Riachão do Dantas concluído a pavimentação asfáltica. A obra continua, com previsão de conclusão no ano de 2021, no trecho Riachão do Dantas x Lagarto.

Rodovia SE-170: Trecho Lagarto x Riachão do Dantas x Tobias Barreto

SE-179: Trecho Pinhão x BR-235

A revitalização da via promoverá o escoamento da produção de maneira eficiente e rápida para os polos comerciais do estado e do país, já que o município de Pinhão é produtor de milho e leite.

A obra tem investimento de R$ 5.086.574,13 e conta extensão de 10 km. Em 2020, a obra chegou a 81,94% de execução física e caminha para a conclusão.

Rodovia SE-179: Trecho Pinhão x BR-235

SE-179: Simão Dias x Pinhão

Ao todo, serão 24,40 quilômetros de rodovia reestruturados, com um investimento de quase R$ 12.413.605,7 na região. Em 2020, a obra chegou a 33,02% de execução física e tem previsão de ser concluída em 2021.

Rodovia SE-179: Simão Dias x Pinhão

SE-220: Trecho Aquidabã x Graccho Cardoso

Um dos principais acessos das cidades dos territórios do Leste e Médio Sertão para os municípios ribeirinhos do Alto Sertão Sergipano, a Rodovia SE-220, entre os municípios de Aquidabã e Graccho Cardoso está com as obras de recuperação 52,62% executadas, e, em breve promoverá melhorias para a trafegabilidade na região.

Realizada pelo Governo de Sergipe, por meio da Secretaria de Estado do Desenvolvimento Urbano e Sustentabilidade (Sedurbs) e o Departamento Estadual de Infraestrutura Rodoviária de Sergipe (DER), a obra faz parte do Programa Pró Rodovias, que integra o Avança Sergipe, cujo objetivo é promover o desenvolvimento econômico do Estado, e recebe R$ 10.396.681,94 em investimentos, contemplando 22 km de rodovia entre os dois municípios.

Rodovia SE-220: Trecho Aquidabã x Graccho Cardoso

SE-240: Trecho Moita Bonita x Serra do Machado

A obra compreende a restruturação de 5,50 km da rodovia SE-240 entre a SE-70, em Moita Bonita, e a SE-339, no povoado Serra do Machado, em Ribeirópolis, serão R$ 2.558.522,16 investidos. Com previsão de término no ano de 2021, a obra acumulou execução física de 8,34% em 2020.

Obras na rodovia SE-240

SE-240: Trecho Serra do Machado x Ribeirópolis

A obra corresponde à reestruturação de 6,90 km da rodovia SE-240, entre a SE-339, no Povoado Serra do Machado, e a SE-175, em Ribeirópolis, onde serão investidos R$ 3.229.625,71.

Ao término de 2020, a obra acumulou 64,27% de execução física. O término está previso para 2021.

Obras na rodovia SE-240

SE-290: Trecho Itabaianinha x Umbaúba

Iniciada em 2020, a obra realiza a revitalização do trecho da SE-290, que liga os municípios de Umbaúba e Itabaianinha tem investimento de R$11.169.331,39 e vai recuperar mais de 20 quilômetros de rodovia no território Sul sergipano.

A rodovia tem oito metros de largura de asfalto e já conta com serviços de reciclagem, imprimação, aplicação de CAUQ (concreto asfáltico usinado a quente)

que é um dos tipos de revestimentos asfálticos mais utilizados nas vias urbanas e rodovias brasileiras, serviços topográficos e limpeza.

A obra tem como objetivo facilitar o escoamento da produção de citricultura produzida na região, além da cerâmica e impulsionará diretamente a economia, além de proporcionar mais segurança para a população que trafega pela rodovia todos os dias.

Obras na SE-290: Trecho Itabaianinha x Umbaúba

SE-339: Trecho Nossa Senhora das Dores x Povoado Serra do Machado

A obra conta com a reestruturação de parte da Rodovia SE-339, entre o município de Nossa Senhora das Dores (SE-339) e a SE-240, no povoado Serra do Machado, em Ribeirópolis, com objetivo de levar mais segurança para quem trafega pela região e auxiliar o desenvolvimento local. Serão investidos R$ 11.317.019,68 nos 24,4 km de rodovia. As obras iniciaram no final de 2020 e devem ser concluídas ao longo de 2021.

Obras na SE-339: Trecho Nossa Senhora das Dores x Povoado Serra do Machado

SE-361: Trecho Povoado Triunfo x Poço Verde

Uma das rodovias responsáveis pelo escoamento do milho no interior de Sergipe está em obras de recuperação. A obra faz parte do Pró-Rodovias e compreende 31,68 km.

O Estado já tinha reestruturado o trecho que vai da sede municipal de Simão Dias ao Povoado Triunfo, de 12 km. Ao todo, são 43,68 km de pavimentação e um investimento total de mais de R$ 12 milhões, R$ 3.482.592,76 investidos na primeira parte e mais de R$ 9 milhões que serão investidos nesta segunda etapa, possibilitando a circulação de recursos na região durante a obra e o desenvolvimento local após a sua conclusão.

Obras na SE-361: Trecho Povoado Triunfo x Poço Verde

SE-200, SE-317 e SE-230: Trecho Porto da Folha x Monte Alegre

A obra compreende 41,3 km de trechos das rodovias estaduais SE-200, SE-317 e SE-230, mais especificamente entre Porto da Folha e Monte Alegre, no Sertão sergipano. Serão 30 mil toneladas de asfalto e uma recuperação total, onde serão investidos R$ 20.028.702,81.

O trabalho é feito por um método chamado reciclagem, quando é incorporado o pavimento antigo à base atual e, a partir daí, é feita uma nova imprimação, que é a aplicação de material asfáltico antes da execução do revestimento asfáltico, para garantir mais tempo de vida útil à rodovia, tudo isso para facilitar o transporte intermunicipal, bem como o transporte da safra, seja agrícola ou pecuária.

No ano de 2020, a obra acumulou 4,05% de execução física, com previsão de conclusão no ano de 2021.

Obras no trecho Porto da Folha x Monte Alegre

SE-285: Trecho Pedrinhas x Riachão do Dantas

A obra de recuperação da rodovia SE-285 conta com 16,86 km entre o entroncamento da SE-160, em Pedrinhas, e a SE-170, em Riachão do Dantas. Iniciada no final de 2020 e com expectativa de conclusão em 2021, a obra conta com investimentos da ordem de R$ 8.254.294,00.

Obras iniciadas na SE-285: Trecho Pedrinhas x Riachão do Dantas

SE-470: Trecho Entr. BR-101 (Estância) x Entr. SE-100 (Abaís)

Iniciada no final do ano de 2020, a obra de reestruturação de parte da rodovia SE-470, entre a BR-101 e a SE-100, na região entre o Povoado Nova Estância e Praia do Abaís, município de Estância. Para esse trecho de acesso à Praia do Abaís, serão recuperados 19,30 km de extensão, com investimento de R$ 9.470.125,78 e prazo de finalização de 300 dias. A obra terá 8,00 m de largura total, sendo que destes, 6,00 m (duas pistas de 3,00 m cada) correspondem às pistas de rolamento e 2,00 m aos acostamentos (1,00 m cada). Ao todo, serão aplicados 13.896,00 t de Concreto Asfáltico Usinado a Quente (CAUQ).

Início das obras na SE-470: Trecho Entr. BR-101 (Estância) x Entr. SE-100 (Abaís)

Além das rodovias em execução listadas acima, o Governo do Estado trabalha na licitação e contratação de outros 10 trechos, que totalizam mais 150,5 km em recuperação de rodovias estaduais, apresentados na tabela a seguir:

Tabela: Lista de rodovias a licitar / em licitação

Pro-Rodovias a Licitar / em Licitação		
#	**Rodovia**	**Extensão**
1	**SE-100: Orla Sul Trecho 01 (Atalaia – Aruana - Mosqueiro)**	16,50 km
2	**SE-170: Campo do Brito x Lagarto**	28,80 km
3	**SE-160: Boquim x Pedrinhas**	8,50 km
4	**SE-170: Itabaiana x Campo do Brito**	9,90 km

5	**SE-204: Pacatuba x Brejo Grande**	25,00 km
6	**SE-226: Japaratuba x Pirambu**	19,80 km
7	**SE-245: BR-101 x Riachuelo**	6,90 km
8	**SE-245: Riachuelo x Malhador**	18,90 km
9	**SE-255: Campo do Brito x Macambira**	9,20 km
10	**SE-464: BR-101 x São Cristóvão**	7,00 km

ESTÍMULO AO SETOR DE TURISMO E EVENTOS

Novas Rotas Turísticas

Em 2020, foram sancionadas as Leis nº 8.771, nº 8.772 e nº 8.773 que criam as novas rotas turísticas do Estado. Sendo elas a Rota Litoral Sul de Sergipe; Rota da Farinha; Rota do Baixo São Francisco. Além disso, foi criada ainda a Rota do Rio Real e Região Centro-Sul, através da Lei nº 8.695.

A consolidação desses roteiros turísticos é um dos eixos do Programa de Recuperação Econômica – Avança Sergipe. Para que o estado volte a crescer, gerando emprego e renda para o seu povo, o Governo de Sergipe tem como uma de suas metas estimular os setores mais afetados pela pandemia, no qual se encaixa o Turismo.

A definição das rotas por lei tem como objetivos a integração turística de Sergipe; o desenvolvimento sustentável do potencial turístico regional; o fortalecimento, ampliação e desenvolvimento da produção local nas áreas turística, cultural e gastronômica e a implantação de mecanismos de educação ambiental. Assim como o incentivo ao empreendimento turístico e à organização produtiva das comunidades locais relacionadas ao turismo, artesanato e a geração de novas fontes de emprego e renda.

As leis trazem como instrumentos, o zoneamento ambiental das respectivas regiões; os eventos turísticos constantes nos calendários oficiais de eventos do Estado e dos municípios relacionados às leis. Além dos Conselhos estaduais e municipais de turismo, Conselhos estaduais e municipais de Meio Ambiente; Secretarias estaduais e municipais de Turismo; entidades representativas e associativas da sociedade civil que visam o fomento do Turismo e da Cultura nas regiões; o Fórum Regional de Turismo e o Plano Regional do Turismo.

A Rota do Litoral Sul de Sergipe - Praias do Litoral Sul, é composta pelos municípios de Itaporanga D'Ajuda e Estância. Na foto, a Praia do Saco, no município sergipano de Estância / Foto: Mário Sousa/ASN

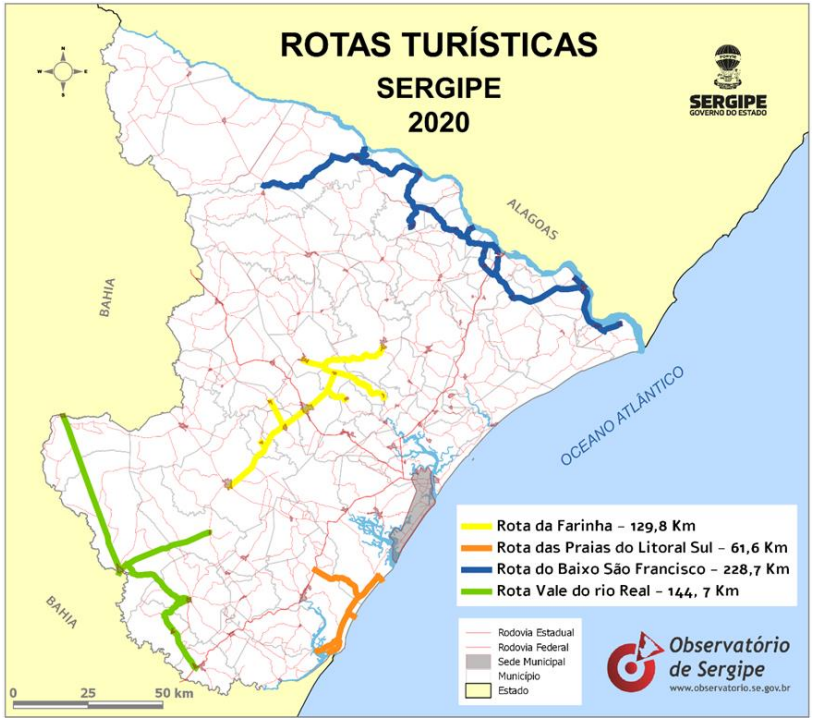

Mapa com as novas rotas turísticas do Estado

Destino Sergipe

O Estado adotou todas as medidas sanitárias necessárias à segurança dos seus visitantes e dos trabalhadores da área. Além disso, o Estado também aderiu ao selo 'Turismo Responsável - Limpo e Seguro', criado pelo Ministério do Turismo e que visa promover o turismo responsável, o que tem ajudado a ampliar o movimento turístico em terras sergipanas.

Selo Turismo Responsável

Para incentivar a procura do Destino Sergipe, a administração estadual, também ampliou o investimento em ações promocionais, que incluem campanhas publicitárias; convênio de mídia compartilhada; caravana do turismo e participação em feiras de turismo.

Campanha “Estamos prontos para receber você”

Orla Sul

A obra da Orla Sul, um dos maiores projetos de urbanização em execução pelo Governo do Estado, durante o exercício 2020 tem avançado nas praias do litoral sul da capital.

O primeiro trecho da Orla Sul tem investimentos de R$ 8.872.404,50, provenientes de recursos do tesouro estadual. O projeto contempla uma série de intervenções, a exemplo da melhoria no paisagismo, a execução de uma ciclovia, a inserção de bolsões de estacionamento, a construção de passarelas para acesso ao mar, dentre outras. Em 2020, as obras do Trecho 1 chegaram a 64% de execução física e seguem em ritmo acelerado.

O segundo trecho prevê a instalação de postos para salva-vidas, a construção de passarelas de acesso ao mar, além da reforma e recuperação das calçadas e da ciclovia já existente. O investimento nesse trecho é de R$ 2.770.002,12 com recursos do Governo do Estado. Em 2020, as obras do Trecho 2 chegaram a 4% de execução física.

Já o terceiro trecho, conhecido como Trecho 3-A, prevê a implantação de ciclovia e de calçadas, assim como adequações nos estacionamentos e melhorias urbanísticas. Com investimento de R$ 13.140.286,40 oriundos do tesouro estadual, a obra acumula 3% de execução física no ano de 2020.

Além dos trechos já contratados e em execução, em 2021 o Governo do Estado planeja licitar e iniciar as obras dos Trechos 3B ao 3G que possuem um total de 14,02 km de extensão e representam um investimento de aproximadamente R$ 34.071.669,76.

Obras da Orla Sul no município de Aracaju



Imagem do projeto da Orla Sul (Trechos 1 e 2)

Centro de Convenções de Sergipe

Tendo investimentos na ordem de R$ 25.832.887,76, provenientes de recursos do Programa Regional de Desenvolvimento do Turismo (Prodetur), a intervenção quando concluída, será uma das mais modernas do Nordeste, o que, incondicionalmente favorecerá o turismo de negócios do Estado, uma vez que atualmente ocupando 10.124,99 m² de área, após ampliado, terá 16.374,68 de área construída em um terreno de 23.287,04 m².

A capacidade de assentos aumentará em 241%, já que das 572 existentes nos três antigos auditórios, o número passará para 2.291 por conta dos outros nove que serão construídos, todos eles com paredes removíveis. Também serão disponibilizadas 196 vagas de estacionamento, sendo 130 cobertas e o direito a acessibilidade será assegurado com plataformas de acessibilidade (elevador especial), rampas, escada rolante, piso tátil, banheiros exclusivos para pessoas com mobilidade reduzida, além das vagas específicas em todos os auditórios e nos estacionamentos.

No ano de 2020 as obras atingiram a marca de 78% de execução física e seguem em ritmo acelerado, com previsão de conclusão em 2021.

Fotos da Obra do Centro de Convenções (1 a 4) e do projeto arquitetônico (5 e 6)

ESTÍMULO AO SETOR DA CULTURA E DA ECONOMIA CRIATIVA

Lei Aldir Blanc

O setor cultural foi um dos mais afetados pelos impactos socioeconômicos da pandemia da Covid-19, portanto, com o objetivo de mitigar esses impactos, foi publicada a Lei 14.017 de 29 de junho, mais conhecida como Lei Aldir Blanc, tendo como finalidade a concessão de auxílio financeiro para apoiar os artistas e para a manutenção dos estabelecimentos culturais.

De acordo com os critérios de distribuição previstos na Lei, o Estado de Sergipe, através do Fundo Estadual de Desenvolvimento Cultural e Artístico – FUNCART, recebeu **R$ 24.577.545,76**.

A Fundação de Cultura e Arte Aperipê de Sergipe – FUNCAP/SE é a entidade estadual responsável pela execução das ações integrantes da Lei Aldir Blanc e definiu como os recursos seriam alocados dentro das ações que são de competência dos Estados, buscando beneficiar o maior número possível de artistas sergipanos.

Além disso, a FUNCAP desempenhou uma importante função de apoio aos Municípios sergipanos ao disponibilizar materiais de orientação e modelos de

documentos com o intuito de auxiliar na operacionalização e contribuir para que as ações emergenciais da Lei Aldir Blanc fossem executadas em todo o Estado.

Dos 75 municípios sergipanos apenas 05 tiveram que reverter o recurso recebido do Governo Federal para o FUNCART, pois não publicaram a programação dos recursos no prazo estabelecido pelo Decreto 10.464 de 17 de agosto de 2020, que regulamentou a Lei Aldir Blanc. Com isso, o Estado recebeu mais a quantia de **R$ 446.680,54,** somando **R$ 25.024.226,30** de recursos disponíveis para execução das ações.

O Estado de Sergipe foi o 1º Estado do país a iniciar os pagamentos da Lei Aldir Blanc. A FUNCAP iniciou o pagamento da renda emergencial aos(às) trabalhadores(as) da cultura em 07 de outubro de 2020, ocasião em que 208 artistas e agentes culturais cadastrados e aprovados pela DATAPREV foram beneficiados com a parcela mensal do auxílio, no valor de R$600,00. Desde então, **773 artistas e agentes culturais** receberam recursos do auxílio cultural, totalizando o valor de **R$ 2.058.600,00**.

Lei Aldir Blanc

Realização de editais, chamadas públicas, prêmios e outros instrumentos

A FUNCAP publicou 05 editais de premiação que beneficiaram **1.574 artistas**, correspondendo a um total de **R$ 22.792.000,00**. A seguir, estão detalhados os editais publicados e a quantidade de artistas premiados por edital.

Em alguns editais, os suplentes também foram premiados.

Edital de Premiação para Cultura Popular, Patrimônio Cultural e Economia Criativa Nº 02/2020	
Eixo 01: Manifestação da Cultura Popular e Tradicional: 255 vagas Eixo 02: Cultura de Rua: Rap, Grafite, Dj, Break Dance, Slam, Funk e/ou Afrofunk: 95 vagas Eixo 03: Economia Criativa: Feiras, Coletivos e Saraus: 08 vagas	Artistas premiados: 140 Valor total: R$1.257.000,00

Edital de Premiação para Produção e Exibição Cultural Nº 03/2020	
Eixo 01: Artes Cênicas: 40 vagas Eixo 02: Audiovisual: 38 vagas Eixo 03: Música: 209 vagas	Artistas premiados: 438 Valor total: R$6.629.000,00

Edital de Premiação para Formação e Produção Cultural Nº 04/2020	
Eixo 01: Educadores Culturais: 100 Vagas Eixo 02:Técnicos do Setor Cultural: 195 Vagas Eixo 03: Produtor Cultural: 50 Vagas	Artistas premiados: 347 Valor total: R$3.445.000,00

Edital de Premiação de Artes Visuais e Literatura nº 05/2020	
Eixo 01: Artes Visuais: 170 vagas Eixo 02: Literatura: 135 vagas	Artistas premiados: 247 Valor total: R$4.399.000,00

Edital de Premiação para Gravação Musical, Videoclipes, EP´s, CD´s e DVDs nº 06/2020	
Eixo 01: Single: 50 vagas Eixo 02: Videoclipe: 50 vagas Eixo 03: EP (5 Faixas): 50 vagas Eixo 04: Álbum Intérprete (12 Faixas): 50 vagas Eixo 05: Álbum (12 Faixas): 20 Vagas Eixo 06: DVD (90 Minutos): 20 vagas	Artistas premiados: 402 Valor total: R$7.062.000,00

ESTÍMULO AO SETOR DE COMÉRCIO E SERVIÇOS

Lei nº 8.747/2020

O Governo do Estado sancionou a Lei nº 8.747/2020 que estabelece normas acerca da concessão de tratamento diferenciado e simplificado para microempresas e empresas de pequeno porte, agricultores familiares, produtores rurais, pessoa física, microempreendedores individuais – MEIs, e sociedades cooperativas nas contratações públicas de bens, serviços e obras no âmbito da Administração Pública Estadual.

Para aqueles que se enquadram no escopo de tratamento diferenciado, a Lei prevê, dentre outras medidas, a realização de processo licitatório exclusivo nas contratações cujo valor estimado seja de até R$ 80.000,00.

O objetivo é promover o desenvolvimento econômico e social do Estado, ampliando a efetividade das políticas públicas e incentivando a inovação tecnológica.

Antecipação da primeira parcela do 13º e pagamento da segunda parcela no mês de dezembro

A primeira parcela do 13º salário do Poder Executivo foi paga através de folha suplementar nos meses de setembro, outubro, novembro e dezembro, entre os dias 10 e 12 de cada mês e injetou cerca de R$ 155 milhões de reais na economia sergipana ao longo dos quatro meses.

Além disso, o Governo pagou a segunda parcela do 13º salário do Poder Executivo ainda no ano de 2020, em 17 de dezembro, o que representou mais cerca de R$ 155 milhões injetados na economia do Estado.

Terço de férias dos servidores da educação

O Governo de Sergipe realizou ainda o pagamento do adicional de 1/3 de férias a todos os servidores da Educação. O pagamento que seria efetuado no mês de junho havia sido suspenso, temporariamente, por meio do Decreto Nº 40.577 de 16 de abril de 2020, dentro das medidas de austeridade fiscal e financeira do Poder Executivo Estadual, em virtude da queda de receita decorrente da pandemia da Covid-19. O valor total do pagamento somente com o 1/3 de férias foi de R$ 10 milhões.

Auxílio-uniforme dos militares

Em relação aos pagamentos do auxílio-uniforme para policiais militares, que estavam suspensos desde o mês de abril devido à pandemia da Covid-19, o Governo do Estado retomou o pagamento em duas parcelas de R$ 850 cada, pagas nas folhas de setembro e outubro. Cerca de cinco mil policiais militares da ativa e 600 bombeiros foram beneficiados com o auxílio, que totaliza um montante de R$ 5 milhões por mês.

PROTEÇÃO À POPULAÇÃO VULNERÁVEL

Cartão Mais Inclusão

Desde o início da pandemia do novo coronavírus, o programa Mais Inclusão vem transferindo mensalmente o auxílio de R$ 100,00 a pessoas em situação de extrema pobreza para contribuir emergencialmente com a segurança alimentar dessas pessoas que tiveram suas vulnerabilidades aprofundadas pelas restrições impostas pela Covid-19.

De abril de 2020 a janeiro de 2021, o Governo de Sergipe pagou mais de R$ 21,8 milhões na concessão de cerca de 220 mil benefícios equivalentes a cestas básicas, atendendo a cerca de 24.246 sergipanos em situação de extrema pobreza.

Cartão Mais Inclusão

Em razão da essencialidade do programa, em dezembro de 2020, o Governo de Sergipe submeteu Projeto de Lei à Assembleia Legislativa, aprovado e sancionado pelo Governo do Estado sob a Lei n° 8.808/20, tornando o CMAIS um benefício permanente.

Dessa forma, o CMAIS passa a constituir mais um programa de transferência de renda do Governo de Sergipe pago exclusivamente com recursos do tesouro estadual. O outro é o Programa Mão Amiga, que beneficia anualmente cerca de 8 mil trabalhadores rurais do corte da cana e da colheita da laranja, em 35 municípios, durante os 4 meses da entressafra dos cultivos.

Moradora município de Nossa Senhora do Socorro com o Cartão Mais Inclusão

Os benefícios distribuídos através do CMAIS são custeados com recursos do Fundo Estadual de Combate e Erradicação da Pobreza – Funcep, e podem ser utilizados exclusivamente para a aquisição de gêneros alimentícios em estabelecimentos da rede credenciada Banese, contribuindo para a circulação de renda e movimentação da economia nos municípios.

Cidadãos recebem o Cartão Mais Inclusão em casa

Programa Novo Lar

Segundo dados do IBGE e da SEIAS (CAD único), de um total de 440 mil residências nos diversos municípios de Sergipe, cerca de 38 mil possuem algum tipo de precariedade: ausência de banheiro, piso adequado, paredes adequadas, escoamento, energia elétrica, etc.

Diante deste cenário e constatando as dificuldades das pessoas mais vulneráveis em ter dinheiro para reformar suas casas, o Governo do Estado criou o programa Novo Lar, aprovado através da Lei Nº. 8.759, publicado no Diário Oficial do Estado em 05 de outubro de 2020.

O Novo Lar irá recuperar e melhorar unidades habitacionais. A meta do projeto é recuperar 4 mil casas entre 2021-2022, proporcionando mais dignidade às famílias, melhorias na área de saúde e geração de emprego e renda. Serão oferecidos serviços de pintura e reboco; instalações sanitárias; troca de esquadrias; recuperação ou troca do telhado e ligação de energia elétrica.

Em 2020, o Governo do Estado, através da Secretaria de Estado do Desenvolvimento Urbano e da Sustentabilidade lançou o edital de licitação na modalidade concorrência nº 16/2020 para contratação de empresas de engenharia a fim de realizar os serviços de manutenção nas unidades habitacionais dos municípios do Estado. O exercício de 2020 se encerrou com o processo licitatório em andamento.

MELHORIAS NA REDE ESTADUAL DE EDUCAÇÃO E DE SAÚDE

PLATAFORMAS DIGITAIS DE APOIO À EDUCAÇÃO PÚBLICA E INCLUSÃO TÉCNOLÓGICA

Governo de Sergipe, em novembro de 2020, por meio da Secretaria de Estado da Educação, do Esporte e da Cultura (Seduc), tornou público o edital nº 01/2020 CPL, que visa ao credenciamento de todas as empresas especializadas para prestação de serviços técnicos e provimento de internet móvel no modelo de internet patrocinada - cobrança reversa - a fim garantir, de forma complementar, o acesso

sem custo aos estudantes e professores da rede estadual. Com a contratação dos pacotes de dados, serão investidos mais de R$ 7,4 milhões.

O edital contempla, de forma integral, todas as operadoras, haja vista que cada localidade do território sergipano tem diferentes pontos de cobertura. O requerimento para o credenciamento poderá ser efetuado a qualquer tempo, enquanto persistir a demanda de internet patrocinada nesse contexto de enfrentamento da pandemia do coronavírus, podendo ultrapassar tal período enquanto persistir o interesse da Administração Pública.



Aluna da Rede Estadual de Ensino

Além disso, como forma de promover mais melhorias para a comunidade escolar no retorno gradual das aulas presenciais e continuação do ensino híbrido, o Governo do Estado investe R$ 39.521.542,39 para qualificar a educação, contando com aquisição de computadores, impressoras e implantação de solução de rede segura e WiFi, implantação de solução de segurança (NGFW Core), Datacenter (implantação de solução integrada de computação, armazenamento, redes, backup e replicação (hiperconvergência), atualização da Solução de Backup, Datacenter Pré-Fabricado e Internet Patrocinada para estudantes e alunos.

MODERNIZAÇÃO DOS SISTEMAS DE GESTÃO DA SAÚDE E SERVIÇOS DE TELEMEDICINA

Implantação da plataforma de Educação a Distância (EAD) – Funesa

Foi realizado importante investimento na Plataforma EAD da Funesa, possibilitando a continuidade na oferta de processos formativos, que antes eram presenciais. O ambiente virtual vem sendo continuamente aperfeiçoado, visando proporcionar mais oportunidades na disponibilização de capacitações por parte da Funesa, voltando-se à especialização dos trabalhadores do SUS de todo o estado.

Um curso de destaque ministrado em 2020 por meio da plataforma foi sobre o novo-coronavírus, voltado para agentes comunitários de saúde e agentes de combate às endemias, os quais são de fundamental importância no enfrentamento da Covid-19. Ressalta-se que o curso não apresentou custos aos cofres públicos, por ter se utilizado de ferramentas existentes na instituição e contado com os conhecimentos dos seus próprios servidores.

Cartaz do curso EAD realizado pela Funesa

Melhorias no Laboratório Central (Lacen-SE)

No combate à pandemia, vários investimentos foram necessários para que o Laboratório Central de Saúde Pública de Sergipe (Lacen) cumprisse seu papel de referência na saúde pública para todo o estado, como a contratação de novos profissionais, a aquisição de insumos e reagentes, o remanejamento de equipes de outros setores da saúde e o atendimento em horário estendido para cobrir as demandas pelo exame.

Um dos investimentos fundamentais colocado em operação, na ordem de R$ 3.532.919,04, foi o novo Extrator Automatizado de material genético, utilizado nas análises de amostras para diagnóstico da Covid-19, o qual ampliou a capacidade instalada da unidade e que automatizou uma das etapas do processo de identificação do material genético do coronavírus. Outras aquisições relevantes foram de EPI's para atender o aumento do número de amostras, de um termociclador, de três freezers -80°C e de duas centrífugas refrigeradas.

Técnicos do Lacen trabalhando na análise de amostras para diagnóstico da Covid-19



Equipamento adquirido para o Lacen

Monitora Covid-19

Disponibilizado pelo Governo de Sergipe, através de uma parceria com o Consórcio Nordeste, o Monitora Covid-19 oferta teleatendimento e teleorientação, por meio de uma equipe de médicos(as) e enfermeiros(as), exercendo uma ação estratégica de cuidado e assistência.

Com atendimento ofertado por sete dias na semana, o serviço atua na avaliação de sintomas e risco da pessoa com Síndrome Respiratória Aguda Grave (SRAG), para monitorar a evolução do estado de saúde do usuário e, quando necessário, encaminhá-lo a uma unidade de saúde de referência.

O serviço opera de acordo com a situação de saúde da pessoa, conforme a classificação por grau de risco. Também permite a integração dos dados para geração de análises de cuidado em saúde, através de sala de situação, e articulação entre a Atenção Primária à Saúde (APS) e outros níveis de atenção à saúde, contribuindo para a vigilância e o cuidado integral do paciente.

O Governo de Sergipe atingiu a marca de mais de 55 mil atendimentos realizados no ano de 2020 através do Monitora Covid-19, levando mais saúde aos sergipanos.

Mais de 55 mil atendimentos já realizados através do Monitora Covid-19 em 2020

3 - RESULTADOS ORÇAMENTÁRIO, FINANCEIRO E PATRIMONIAL CONSOLIDADOS DO ESTADO DE SERGIPE

3.1 CONSIDERAÇÕES INICIAIS

O presente Relatório tem por objetivo demonstrar os resultados alcançados pelo Estado de Sergipe, no exercício de 2020, retratados através das CONTAS ANUAIS, constituindo-se desta forma, na PRESTAÇÃO DE CONTAS que o Exmº. Sr. Governador deve apresentar no prazo regulamentar à Assembléia Legislativa, em cumprimento à Constituição Estadual, no seu artigo 84, inciso XVI.

As metas e objetivos para 2020 foram estabelecidos pela Lei nº 8.645 de 08 de janeiro de 2020, que dispõe sobre o Plano Plurianual, quadriênio 2020-2023, em atendimento ao disposto no inciso I e parágrafo 1º do artigo 150 da Constituição do Estado.

Em atendimento ao disposto no inciso II e § 2º do artigo 150 da Constituição Estadual, foi aprovada a Lei Estadual nº 8.558 de 24 de julho de 2019, dispondo sobre as Diretrizes Orçamentárias para elaboração da Lei Orçamentária, referente ao exercício de 2020, compreendendo:

Em atendimento ao disposto no inciso II e § 2º do artigo 150 da Constituição Estadual, foi aprovada a Lei Estadual nº 8.558 de 24 de julho de 2019, dispondo sobre as Diretrizes Orçamentárias para elaboração da Lei Orçamentária, referente ao exercício de 2020, compreendendo:

- as prioridades e metas da Administração Pública Estadual;
- a organização e estrutura dos Orçamentos;
- as diretrizes gerais para elaboração e execução dos Orçamentos do Estado e suas alterações;
- as disposições para as transferências orçamentárias;
- as disposições sobre alterações na Legislação Tributária do Estado;
- as disposições relativas às despesas do Estado com pessoal e encargos sociais;
- a política de aplicação das Agências Financeiras Estaduais de Fomento;
- as disposições gerais e finais.

As CONTAS ANUAIS relativas ao exercício de 2020 foram elaboradas obedecendo à Lei Federal nº 4.320, de 17/03/64, à Lei Complementar Estadual nº 04, de 12/11/90, e à Lei Complementar Federal nº 101/2000 (Lei de Responsabilidade Fiscal - LRF), de 04/05/2000, e apresentada de acordo com a Instrução Normativa nº 001/SETC/2021, de 09 de fevereiro de 2021.

3.2 GESTÃO ORÇAMENTÁRIA

3.2.1 ORÇAMENTO INICIAL

O Orçamento Público do Estado de Sergipe para o exercício de 2020 foi aprovado pela Lei Estadual nº 8.646, de 08/01/2020, que estimou a Receita a ser arrecadada durante o exercício e fixou a Despesa a ser realizada com esses recursos no montante de R$ 9.931.537.500,00, conforme aprovado pelo Legislativo e que compreende os três Poderes que compõem a Administração Estadual centralizada.

Na tabela 1, apresenta-se por categoria econômica, a Receita estimada e a Despesa fixada.

Destacamos que na receita prevista estão deduzidos os valores destinados à formação do FUNDEB, conforme estabelece a Lei Federal nº 11.494, de 20/06/07, sucedida pela lei nº 14.113 de 25/12/2020, bem como, às tranferências constitucionais e legais a Municípios. Todavia, o valor a ser recebido do referido Fundo pelo Estado de Sergipe está incluído na previsão da receita.

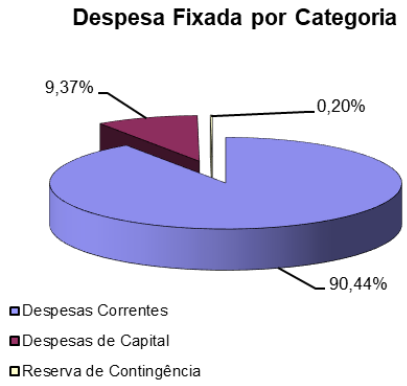

Demonstrativo da Receita estimada e Despesa fixada por categoria econômica		
Categoria Econômica	**R$**	**% do Total**
Receitas Correntes	**8.975.780.993,00**	**90,38**
Tributária	2.797.116.450,00	28,16
Contribuições	1.085.938.750,00	10,93
Patrimonial	64.440.940,00	0,65
Agropecuária	-	0,00
Industrial	-	0,00
Serviços	524.390.933,00	5,28
Transferências Correntes	4.409.624.400,00	44,40
Outras Receitas Correntes	94.269.520,00	0,95
Receitas de Capital	**955.756.507,00**	**9,62**
Operações de Crédito	205.300.000,00	2,07
Alienação de Bens	403.842.107,00	4,07
Amortização de Empréstimos	-	0,00
Transferências de Capital	336.514.400,00	3,39
Outras Receitas de Capital	10.100.000,00	0,10
TOTAL DA RECEITA ESTIMADA	**9.931.537.500,00**	**100,00**
Despesas Correntes	**8.981.827.273,00**	**90,44**
Pessoal e Encargos Sociais	6.195.589.570,00	62,38
Juros e Encargos da Dívida	168.377.300,00	1,70
Outras Despesas Correntes	2.617.860.403,00	26,36
Despesas de Capital	**930.310.208,00**	**9,37**
Investimentos	560.540.208,00	5,64
Inversões Financeiras	82.150.000,00	0,83
Amortização da Dívida	287.620.000,00	2,90
Reserva de Contingência	**19.400.019,00**	**0,19**
TOTAL DA DESPESA FIXADA	**9.931.537.500,00**	**100,00**

Tabela 1 - Fonte - Lei Estadual nº 8.646 de 08/01/2020

Receita Estimada por Origem e Fonte

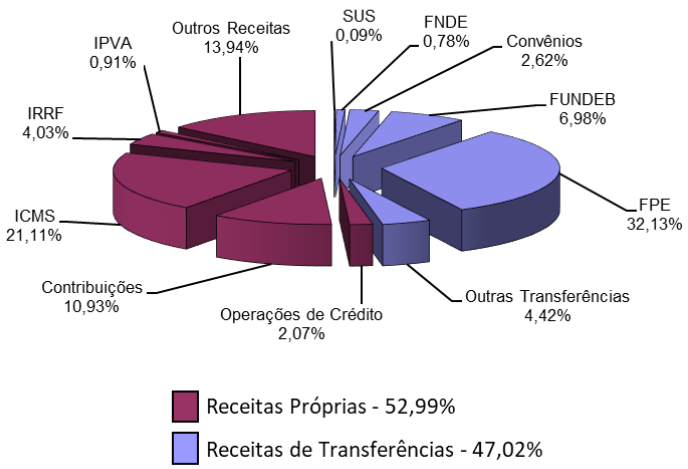

Orçamento por Poder/Órgão

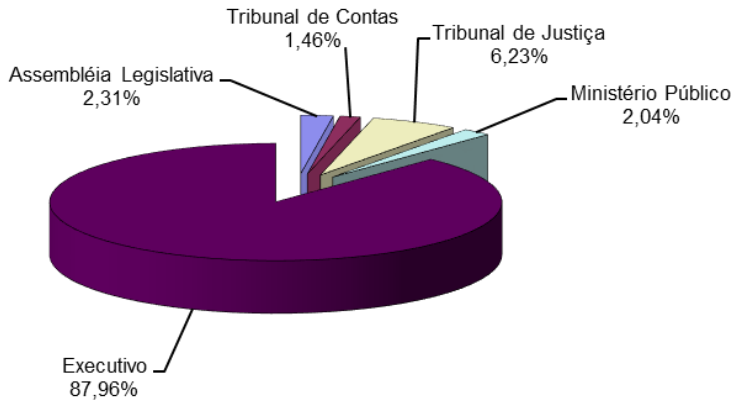

3.2.2 ALTERAÇÕES ORÇAMENTÁRIAS

Conforme autorização contida na Lei Estadual nº 8.646, 08/01/2020 (LOA), no art. 7º e em seus parágrafos, o Governo do Estado realizou no decorrer do exercício alterações orçamentárias, resultando no orçamento final autorizado de R$ 10.157.978.133,13, apresentado na tabela 2.

Demonstrativo das Alterações Orçamentárias		
Discriminação	**2019**	**2020**
	R$	
1. Orçamento Inicial	**9.847.625.290,00**	**9.931.537.500,00**
2. Créditos Adicionais	**1.417.037.484,35**	**1.912.041.750,04**
2.1 Suplementares	1.417.037.484,35	1.698.364.151,28
2.2 Extraordinários	-	201.935.598,76
2.3 Especiais	-	11.742.000,00
3. Anulação de Dotações	**1.388.802.718,13**	1.685.601.116,91
4. Novos Créditos Autorizados (2-3)	**28.234.766,22**	**226.440.633,13**
4.1 Excesso de Arrecadação	-	201.935.598,76
4.2 Operação de Crédito	-	-
4.3 Superávit Financeiro	28.234.766,22	24.505.034,37
5. Orçamento Final Autorizado (1+4)	**9.875.860.056,22**	**10.157.978.133,13**

Tabela 2 - i-Gesp

O gráfico a seguir mostra a representatividade do orçamento inicial em relação ao orçamento final autorizado. O orçamento inicial em 2019 representou 99,71%, e em 2020, 97,77%, do respectivo orçamento final autorizado.

Demonstrativo do Orçamento Inicial com Novos Créditos

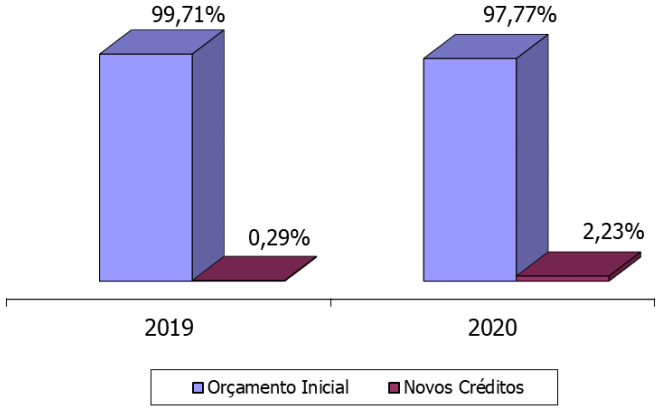

3.2.3 RECEITA

Excluídas as deduções legais e Constitucionais, a receita inicial estimada importou em R$ 9.931.537.500,00, sendo que a receita arrecadada foi na ordem de R$ 10.416.216.011,31, apresentando um superávit na arrecadação igual a R$ 484.678.511,31, que representa em termos percentuais, 4,88% da prevista.

Demonstrativo Comparativo da Receita Estimada com a Arrecadada				
Categoria Econômica	Receita		Variação da Receita	
	Estimada	Arrecadada		
	R$	R$	R$	%
Receitas Correntes	**8.975.780.993,00**	**10.163.835.663,18**	**1.188.054.670,18**	**13,24**
Tributária	2.797.116.450,00	2.911.684.475,54	114.568.025,54	4,10
Contribuições	1.085.938.750,00	1.291.161.845,87	205.223.095,87	18,90
Patrimonial	64.440.940,00	43.609.103,12	(20.831.836,88)	-32,33
Agropecuária	-	46.675,87	46.675,87	0,00
Serviços	524.390.933,00	568.587.634,22	44.196.701,22	8,43
Transferências Correntes	4.409.624.400,00	5.167.573.628,15	757.949.228,15	17,19
Outras Receitas Correntes	94.269.520,00	181.172.300,41	86.902.780,41	92,19
Receitas de Capital	**955.756.507,00**	**252.380.348,13**	**(703.376.158,87)**	**-73,59**
Operações de Crédito	205.300.000,00	97.990.243,27	(107.309.756,73)	-52,27
Alienação de Bens	403.842.107,00	5.041.896,92	(398.800.210,08)	-98,75
Amortização de Empréstimos	-	18.205,46	18.205,46	0,00
Transferências de Capital	336.514.400,00	149.327.066,58	(187.187.333,42)	-55,63
Outras Receitas de Capital	10.100.000,00	2.935,90	(10.097.064,10)	-99,97
TOTAL DA RECEITA	**9.931.537.500,00**	**10.416.216.011,31**	**484.678.511,31**	**4,88**

Tabela 3 - Fonte i-Gesp

As receitas correntes apresentaram um superávit na ordem de R$ 1.188.054.670,18, sendo a receita arrecadada superior à estimada em 13,24% decorrente, principalmente, da variação positiva das Transferências Correntes recebidas da União no valor de R$ 757.949.228,15, que representa 17,19% da Receita Estimada.

As receitas de capital apresentaram frustração na ordem de 73,59% totalizando R$ 703.376.158,87 devido, principalmente, não ter ocorrido a Alienação de Bens no valor de R$ 398.800.210,08, que representa 98,75% da Receita estimada.

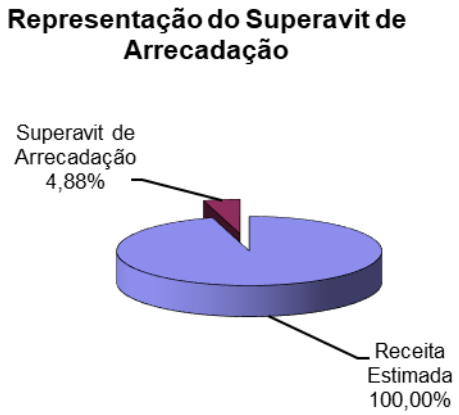

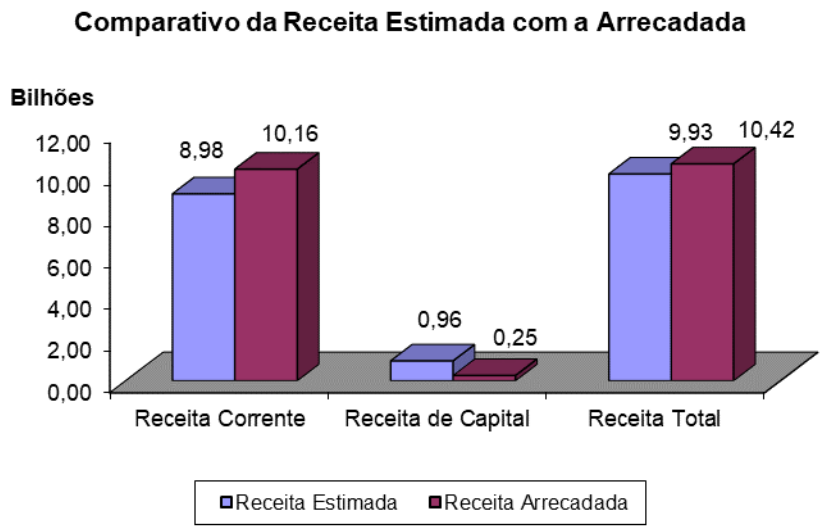

Nos gráficos a seguir é demonstrada a arrecadação do exercício 2020, por dois ângulos - categoria econômica e grupo de receita:

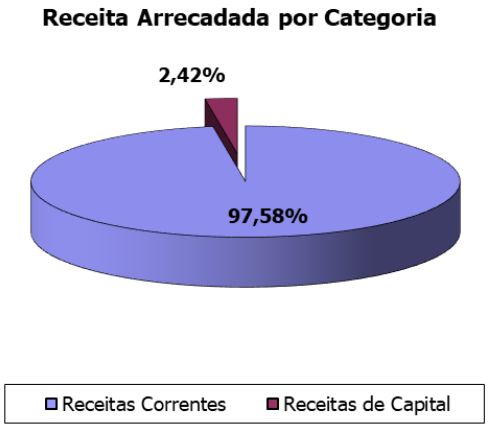

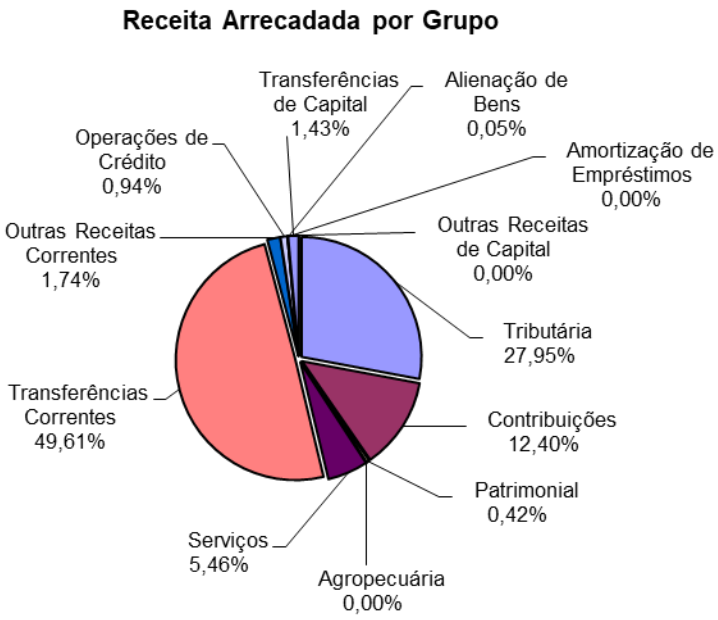

3.2.3.1 RECEITAS PRÓPRIAS E DE TRANSFERÊNCIAS

São consideradas como receitas próprias, aquelas definidas em Lei como sendo de direito do Ente que compõe a Federação, e compreende os impostos, as taxas, as multas em geral, a cobrança da dívida ativa e outros legalmente afetos a sua competência estadual. Em 2020 representaram 49,34% do total arrecadado.

As de transferências são as receitas repassadas ao Estado por outras entidades de Direito Público ou Privado. Basicamente referem-se à participação do Estado nas receitas da União e são decorrentes do mandamento constitucional, bem como os ingressos provenientes de acordos e convênios. Representaram 50,66% da receita global do exercício.

Em virtude da COVID-19, o exercício de 2020 foi muito peculiar. Por causa dessa peculiariedade, o Estado de Sergipe recebeu transferências excepcionais provenientes da União. A classificação dos recursos recebidos com fundamento na Lei Complementar 176/2020 merece ser destacada e esclarecida.

A Lei Complementar 87/1996, mais conhecida como Lei Kandir, instituiu a isenção de imposto sobre a circulação de mercadorias (ICMS) sobre as exportações de determinados produtos. Até 2003 era fixado valor que garantia a compensação pela perda da isenção do ICMS aos estados. Contudo, a Lei Complementar 155/2004 modificou a Lei Kandir e deixou de fixar o montante, que passou a ser decidido após negociação dos estados com a União. Após anos de impasse aguardando a regulamentação da compensação, estados e União fizeram acordo homologado perante o STF que culminou na LC 176/2020. No dia 30/12/2020, o estado de Sergipe recebeu, após retenção de PASEP, o valor de R$ 3.872.400,00.

A Nota Técnica SEI nº 58903/2020/ME, recomendou que as receitas decorrentes dessa Lei fossem registradas na Natureza de Receita 1.7.1.8.99.1.0 – Outras Transferências da União, vez que não há no ementário da natureza de receitas classificação específica para esses recursos. Também indicou não ser necessária a criação de fonte de recursos específicas para a sua classificação, por serem os recursos de livre alocação. Além disso, as receitas decorrentes dessa Lei não deveriam integrar as bases de cálculo para a composição do FUNDEB, nem ser consideradas para fins de aplicação mínima em Manutenção e Desenvolvimento do Ensino (MDE) e em Ações e Serviços Públicos em Saúde (ASPS).

Esse entendimento fundamentou-se no Parecer SEI nº 19865/2020/ME, emitido pela Procuradoria-Geral da Fazenda Nacional – PGFN, cujo entendimento é de que os recursos da LC 176/2020 não se enquadrariam como os transferidos pela Lei Kandir e também não integrariam a base de cálculo para as transferências ao FUNDEB. Outrossim, sobre os recursos deveria ser recolhido PASEP no valor de 1% do total.

Ocorre que o Estado de Sergipe classificou o recurso na Natureza de Receita 1.7.1.8.06.1.1. De acordo com o Ementário da Receita, tal classificação refere-se aos valores repassados em decorrência da LC nº 87/96 – Lei Kandir.

Passados mais de um mês do fim do exercício de 2020, no dia 03/02/2021, o SIOPE apontou, nas Crítica 240.2 e 275.1, valores imputados pelo Estado referentes à Lei Kandir a maior que aqueles constantes na base de cálculo da Secretaria do Tesouro Nacional. Os recursos provenientes da LC 176/20 não foram classificados como Outras Transferências da União (NR 1.7.1.8.99.1.0). Dessa maneira, foi apontada inconsistência de informação pelo SIOPE com relação às informações da Secretaria do Tesouro Nacional.

Apesar da inconsistência apontada, ressalte-se que não houve prejuízo que implique redução ou acréscimo de receita para fundos do Estado, tratando-se de divergência de caráter puramente formal.

O Sistema de Gestão Contábil foi fechado em 2020 com a classificação dessa receita como 1.7.1.8.06.1.1 (Transferência Financeira do ICMS – Desoneração – L.C. Nº 87/96). Dessa maneira, todos os Relatórios e informações de natureza fiscal referentes ao exercício de 2020 registram a informação do modo como foi apresentada em na contabilidade do Estado no exercício de 2020.

Tanto é assim que em conformidade com a Nota Técnica SEI nº 58903/2020/ME, dos recursos repassados foi recolhido devidamente o valor referente ao PASEP, e não houve cômputo para a base de cálculo do FUNDEB. Desse modo, não houve prejuízo para transferências, aplicação mínima de recursos em saúde e educação e recolhimento de tributos.

Não havendo prejuízo em essência na classificação da receita adotada, entende-se que, em conformidade com os princípios da oportunidade, fidedignidade e integridade da informação contábil, não deve ser realizado procedimento de alteração contábil no exercício encerrado, esclarecendo-se, assim, através desta Prestação de Contas, o ocorrido.

Receita Arrecadada por Origem e Fonte

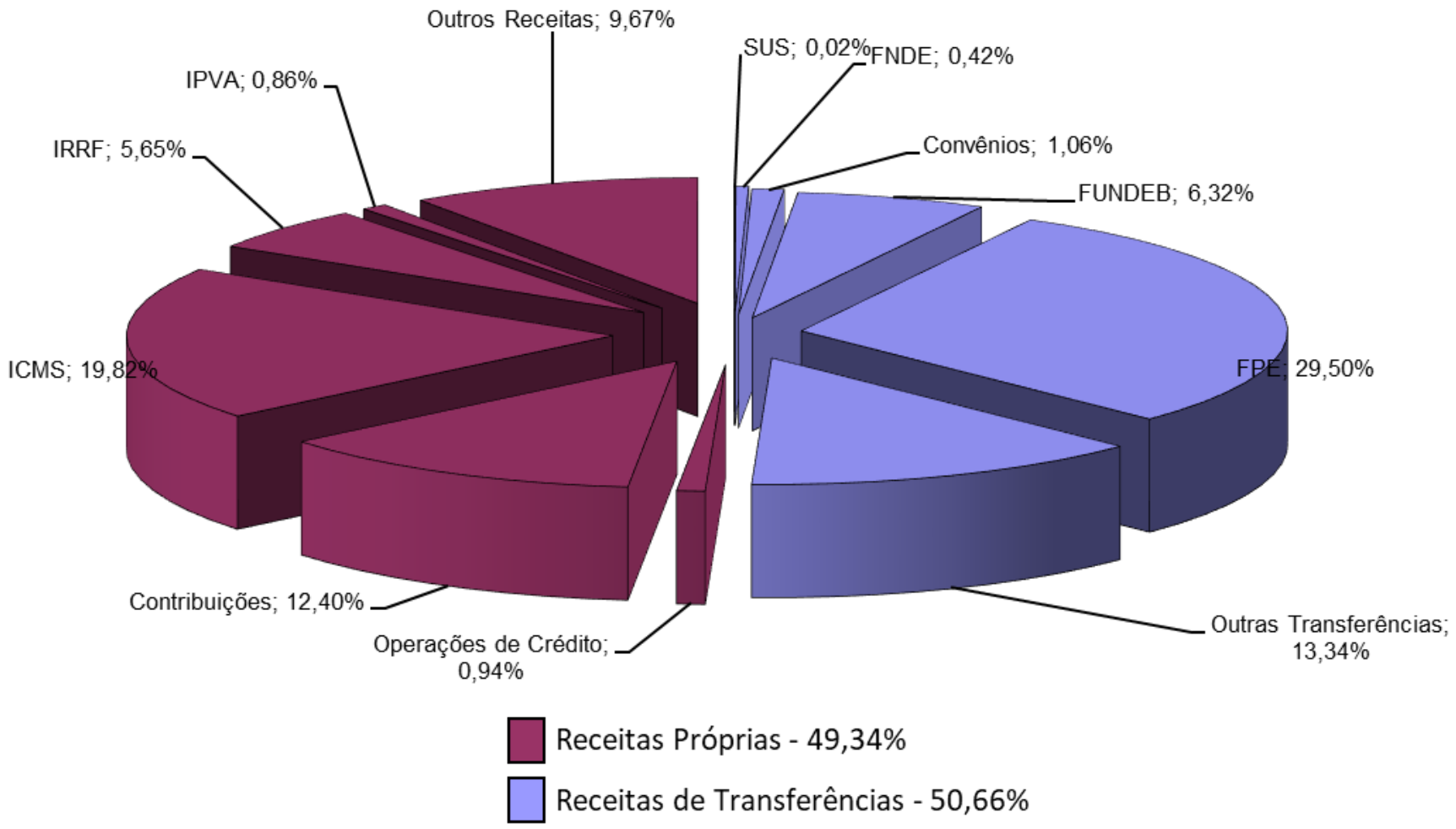

3.2.3.2 EVOLUÇÃO DA RECEITA ARRECADADA

Verifica-se que a receita total arrecadada teve um aumento nominal em 2020, em relação ao ano anterior, de 10,10%.

DEMONSTRATIVO DE EVOLUÇÃO DA RECEITA			
Categoria Econômica	**2019**	**2020**	**EVOLUÇÃO**
	R$	**R$**	**%**
Receitas Correntes	**9.169.292.940,00**	**10.163.835.663,18**	**10,85**
Tributária	2.891.604.294,07	2.911.684.475,54	0,69
ICMS	2.079.410.897,01	2.064.681.149,05	-0,71
IPVA	96.517.577,50	99.446.217,63	3,03
Outras	715.675.819,56	747.557.108,86	4,45
Contribuições	1.029.865.603,83	1.291.161.845,87	25,37
Patrimonial	64.692.628,99	43.609.103,12	-32,59
Agropecuária	-	46.675,87	0,00
Serviços	494.659.107,69	568.587.634,22	14,95
Transferências Correntes	4.561.354.953,77	5.167.573.628,15	13,29
FPE	3.214.447.184,89	3.073.159.669,93	-4,40
Outras	1.346.907.768,88	2.094.413.958,22	55,50
Outras Receitas Correntes	127.116.351,65	181.172.300,41	42,52
Receitas de Capital	**291.178.742,19**	**252.380.348,13**	**-13,32**
Operações de Crédito	215.247.045,12	97.990.243,27	-54,48
Alienação de Bens	3.191.126,43	5.041.896,92	58,00
Amortização de Empréstimos	12.243,62	18.205,46	48,69
Transferências de Capital	72.190.467,41	149.327.066,58	106,85
Outras Receitas de Capital	537.859,61	2.935,90	-99,45
TOTAL DA RECEITA	**9.460.471.682,19**	**10.416.216.011,31**	**10,10**

Tabela 4 - Fonte - i-Gesp

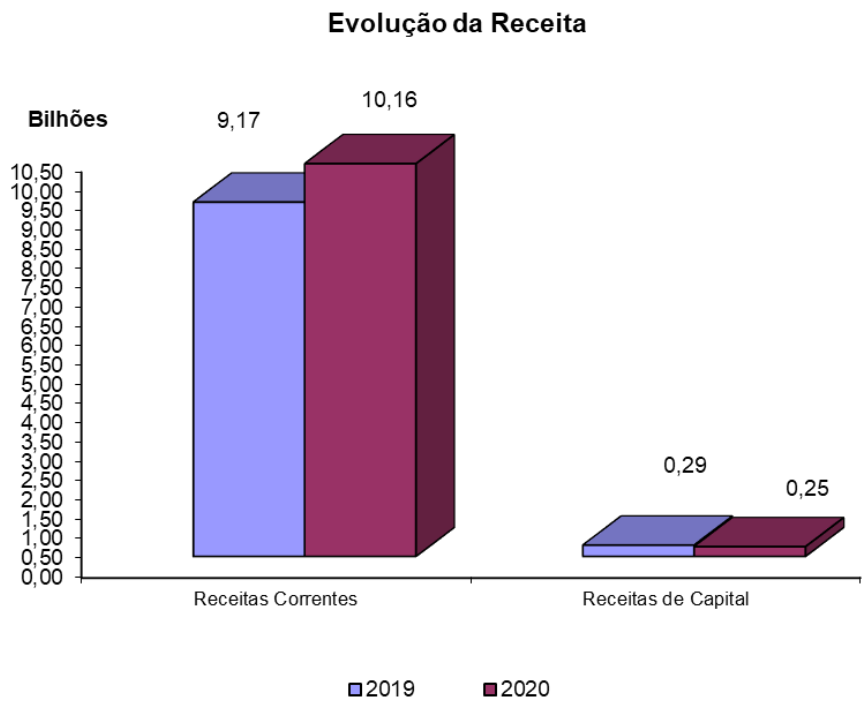

3.2.3.3 ANÁLISE DA RECEITA ARRECADADA

Na tabela a seguir apresenta-se uma análise vertical da receita arrecadada ao longo dos últimos 5 (cinco) anos, permitindo mensurar a participação relativa de cada item da receita em relação ao total arrecadado no respectivo exercício.

Demonstrativo de Representatividade de cada Item da Receita - Análise Vertical										
Categoria Econômica	2016		2017		2018		2019		2020	
	R$	%	R$	%	R$	%	R$	%	R$	%
Receitas Correntes	**7.681.646.216,10**	**97,97**	**7.775.470.355,35**	**96,99**	**8.377.970.057,36**	**96,66**	**9.169.292.940,00**	**96,92**	**10.163.835.663,18**	**97,58**
Tributária	2.334.743.051,59	29,78	2.457.207.184,56	30,65	2.604.172.351,18	30,05	2.891.604.294,07	30,57	2.911.684.475,54	27,95
ICMS	1.774.410.605,98	22,63	1.936.648.964,22	24,16	2.041.554.974,44	23,55	2.079.410.897,01	21,98	2.064.681.149,05	19,82
IPVA	77.255.586,68	0,99	80.030.148,31	1,00	88.257.831,11	1,02	96.517.577,50	1,02	99.446.217,63	0,95
Outras	483.076.858,93	6,16	440.528.072,03	5,50	474.359.545,63	5,47	715.675.819,56	7,56	747.557.108,86	7,18
Contribuições	1.066.639.273,60	13,60	1.074.005.881,88	13,40	992.328.038,12	11,45	1.029.865.603,83	10,89	1.291.161.845,87	12,40
Patrimonial	189.010.331,60	2,41	173.224.277,49	2,16	90.529.467,34	1,04	64.692.628,99	0,68	43.609.103,12	0,42
Agropecuária	14.511,12	0,00	180,00	0,00	6.840,06	0,00	-	0,00	46.675,87	0,00
Serviços	151.495.001,78	1,93	196.364.557,45	2,45	431.026.879,69	4,97	494.659.107,69	5,23	568.587.634,22	5,46
Transferências Correntes	3.839.769.100,42	48,97	3.749.836.493,81	46,78	4.106.785.832,29	47,38	4.561.354.953,77	48,21	5.167.573.628,15	49,61
FPE	2.859.685.856,60	36,47	2.755.867.168,09	34,38	2.938.079.532,87	33,90	3.214.447.184,89	33,98	3.073.159.669,93	29,50
Outras	980.083.243,82	12,50	993.969.325,72	12,40	1.168.706.299,42	13,48	1.346.907.768,88	14,24	2.094.413.958,22	20,11
Outras Receitas Correntes	99.974.945,99	1,28	124.831.780,16	1,56	153.120.648,68	1,77	127.116.351,65	1,34	181.172.300,41	1,74
Receitas de Capital	**158.775.169,19**	**2,03**	**241.000.473,85**	**3,01**	**289.386.144,75**	**3,34**	**291.178.742,19**	**3,08**	**252.380.348,13**	**2,42**
Operações de Crédito	123.434.602,23	1,57	160.058.791,18	2,00	235.400.940,61	2,72	215.247.045,12	2,28	97.990.243,27	0,94
Alienação de Bens	1.620.410,00	0,02	2.281.628,02	0,03	2.627.313,79	0,03	3.191.126,43	0,03	5.041.896,92	0,05
Amortização de Empréstimos	-	0,00	-	0,00	-	0,00	12.243,62	0,00	18.205,46	0,00
Transferências de Capital	33.292.448,53	0,42	77.928.983,65	0,97	51.327.890,35	0,59	72.190.467,41	0,76	149.327.066,58	1,43
Outras Receitas de Capital	427.708,43	0,01	731.071,00	0,01	30.000,00	0,00	537.859,61	0,01	2.935,90	0,00
TOTAL DA RECEITA	**7.840.421.385,29**	**100,00**	**8.016.470.829,20**	**100,00**	**8.667.356.202,11**	**100,00**	**9.460.471.682,19**	**100,00**	**10.416.216.011,31**	**100,00**

Tabela 5 - Fonte - i-Gesp

A seguir o gráfico da evolução da receita total de 2016 a 2020

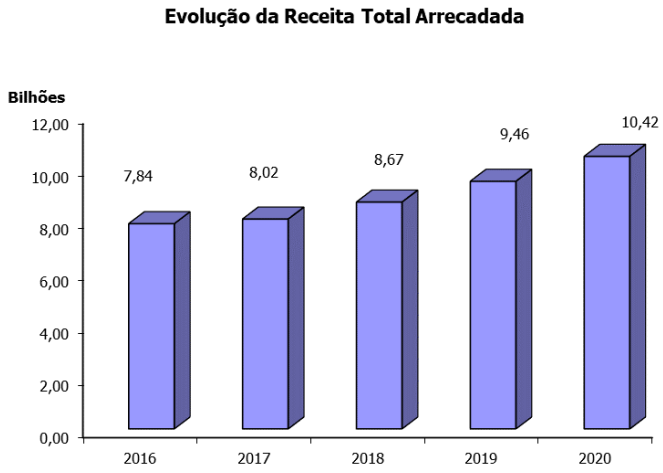

3.2.4 DESPESA PÚBLICA

Conceitua-se despesa pública como sendo grupo dos dispêndios do Órgão Governamental ou de outra pessoa de direito público, necessários para a implantação e funcionamento dos serviços públicos mantidos pelo Estado. O art. 12 da Lei Federal n. 4.320/64 classifica a despesa em despesas correntes, subdividindo-se em despesas de custeio e transferências correntes, e em despesas de capital, que por sua vez englobam os investimentos, as inversões financeiras e as transferências de capital.

Durante o exercício de 2020, o Governo do Estado, através de medidas coerentes com a realidade e o comportamento da receita arrecadada, realizou despesas no total de R$ 9.939.628.197,32, sendo inferior à despesa fixada no orçamento fiscal e da seguridade social e autorizada por meio dos créditos adicionais, que totalizou R$ 10.157.978.133,13. A economia orçamentária, portanto, foi de R$ 218.349.935,81.

Demonstrativo Comparativo da Despesa Autorizada com a Realizada					
Categoria Econômica	Despesa			Economia Orçamentária	
	Autorizada R$	Realizada R$	% de Realização	R$	%
Despesas Correntes	**9.425.560.432,77**	**9.247.304.707,28**	**98,11**	**178.255.725,49**	**1,89**
Pessoal e Encargos Sociais	6.418.454.584,47	6.327.145.370,01	98,58	91.309.214,46	1,42
Juros e Encargos da Dívida	85.903.001,18	85.896.720,99	99,99	6.280,19	0,01
Outras Despesas Correntes	2.921.202.847,12	2.834.262.616,28	97,02	86.940.230,84	2,98
Despesas de Capital	**732.417.700,36**	**692.323.490,04**	**94,53**	**40.094.210,32**	**5,47**
Investimentos	344.558.304,63	305.997.542,93	88,81	38.560.761,70	11,19
Inversões Financeiras	133.715.386,64	132.834.144,72	99,34	881.241,92	0,66
Amortização da Dívida	254.144.009,09	253.491.802,39	99,74	652.206,70	0,26
Reserva de Contingência	**0,00**	**0,00**	**0,00**	**0,00**	**0,00**
TOTAL DA DESPESA	**10.157.978.133,13**	**9.939.628.197,32**	**97,85**	**218.349.935,81**	**2,15**

Tabela 6 - Fonte - i-Gesp

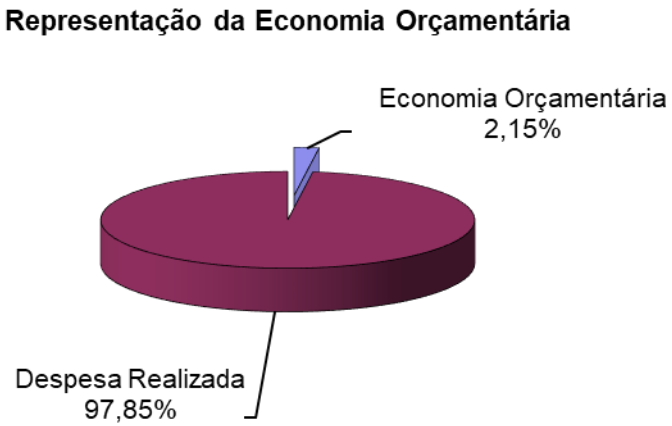

Comparativo da Despesa Autorizada com a Realizada por Categoria

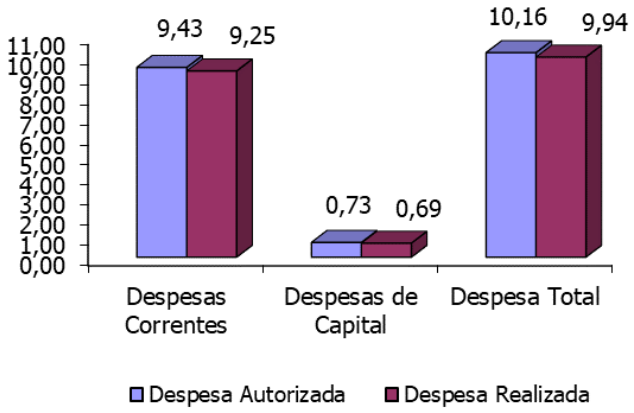

A seguir se evidenciam os maiores valores relativos à economia orçamentária destacada sob três aspectos de maior relavância: 1° Poder; 2º Função, e, 3° Categoria econômica.

Origem	Maior economia orçamentária	R$
Poder	Executivo	169.976.810,24
Função	Educação	45.882.328,09
Categoria Econômica	Pessoal e Encargos Sociais	91.309.214,46

Tabela 7 - Fonte i-Gesp

Nos gráficos a seguir é demonstrada a execução da despesa de 2020, por dois ângulos: categoria econômica e grupo de despesa:

Despesa Realizada por Categoria

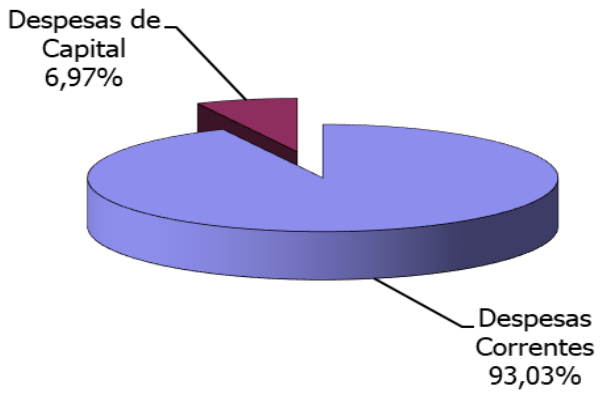

Despesa Realizada por Grupo

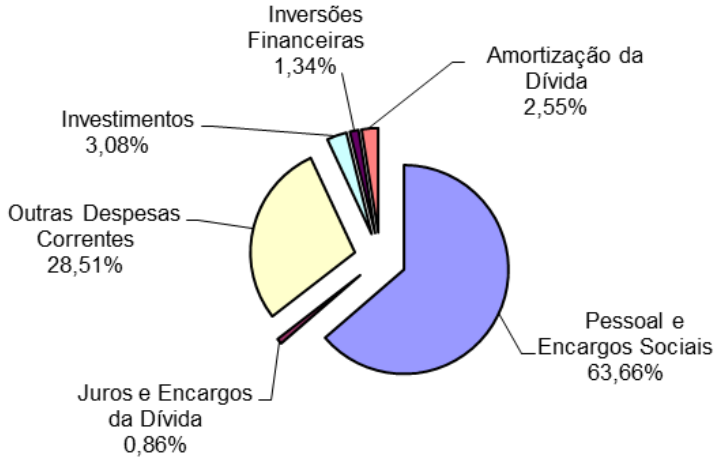

3.2.4.1 DESPESAS PRÓPRIAS E COM TRANSFERÊNCIAS

São consideradas como despesas próprias, aquelas em que o Estado aplica diretamente os recursos, compreendendo as despesas com pessoal, custeio, investimentos e outras necessárias ao funcionamento e aprimoramento da máquina pública. Em 2020 representaram 98,46% da despesa total.

As despesas com transferências correspondem àquelas repassadas pelo Estado para outros entes públicos e os repasses voluntários a entidades de direito público ou privado representaram 1,54% do total.



3.2.4.2 COMPORTAMENTO DA DESPESA REALIZADA

Categoria Econômica	2019	2020	Variação
	R$	R$	%
Despesas Correntes	**8.947.357.601,42**	**9.247.304.707,28**	**3,35**
Pessoal e Encargos Sociais	6.154.542.649,23	6.327.145.370,01	2,80
Juros e Encargos da Dívida	155.011.478,94	85.896.720,99	-44,59
Outras Despesas Correntes	2.637.803.473,25	2.834.262.616,28	7,45
Despesas de Capital	**614.971.988,55**	**692.323.490,04**	**12,58**
Investimentos	211.106.924,71	305.997.542,93	44,95
Inversões Financeiras	115.764.315,23	132.834.144,72	14,75
Amortização da Dívida	288.100.748,61	253.491.802,39	-12,01
TOTAL DA DESPESA	**9.562.329.589,97**	**9.939.628.197,32**	**3,95**

Tabela 8 - Fonte - i-Gesp

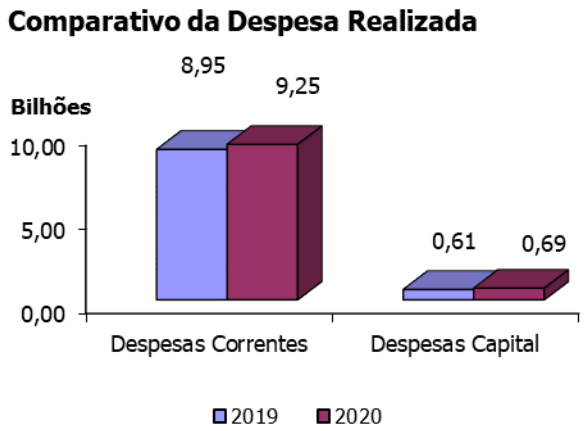

Na parte da despesa, a Despesa Corrente apresentou um incremento nominal de 3,35%.

Em termos da Despesa de Capital, houve um acréscimo na ordem de 12,58%. Neste grupo, destaca-se Amortização da Dívida com uma diminuição de 12,01% e Investimentos apresentando um acréscimo na ordem de 44,95%.

A despesa total sofreu um aumento em relação ao exercício anterior de 3,95%.

3.2.4.3 ANÁLISE DA DESPESA REALIZADA

Na tabela a seguir apresenta-se uma análise vertical da despesa nos últimos 5 (cinco) anos, permitindo mensurar a participação relativa de cada item da despesa em relação ao total realizado no respectivo exercício.

Demonstrativo de Representatividade de cada Item da Despesa - Análise Vertical										
Categoria Econômica	2016		2017		2018		2019		2020	
	R$	%	R$	%	R$	%	R$	%	R$	%
Despesas Correntes	**7.138.760.273,96**	**91,79**	**7.881.639.206,95**	**92,78**	**8.115.886.424,83**	**92,35**	**8.947.357.601,42**	**93,57**	**9.247.304.707,28**	**93,03**
Pessoal e Encargos Sociais	4.888.923.114,57	62,86	5.521.939.845,46	65,00	5.561.626.595,15	63,29	6.154.542.649,23	64,36	6.327.145.370,01	63,66
Juros e Encargos Dívida	148.565.813,32	1,91	158.739.378,49	1,87	156.209.951,02	1,78	155.011.478,94	1,62	85.896.720,99	0,86
Outras Despesas Correntes	2.101.271.346,07	27,02	2.200.959.983,00	25,91	2.398.049.878,66	27,29	2.637.803.473,25	27,59	2.834.262.616,28	28,51
Despesas de Capital	**638.310.523,42**	**8,21**	**613.287.993,01**	**7,22**	**671.934.406,35**	**7,65**	**614.971.988,55**	**6,43**	**692.323.490,04**	**6,97**
Investimentos	369.675.557,23	4,75	311.832.488,63	3,66	385.599.929,09	4,38	211.106.924,71	2,20	305.997.542,93	3,07
Inversões Financeiras	37.324.013,42	0,48	30.679.789,01	0,36	11.447.647,80	0,13	115.764.315,23	1,21	132.834.144,72	1,34
Amortização Dívida	231.310.952,77	2,97	270.775.715,37	3,19	274.886.829,46	3,13	288.100.748,61	3,01	253.491.802,39	2,55
TOTAL DA DESPESA	**7.777.070.797,38**	**100,00**	**8.494.927.199,96**	**100,00**	**8.787.820.831,18**	**100,00**	**9.562.329.589,97**	**100,00**	**9.939.628.197,32**	**100,00**

Tabela 9 - Fonte - i-Gesp

A seguir o gráfico do comportamento da despesa total de 2016 a 2020:

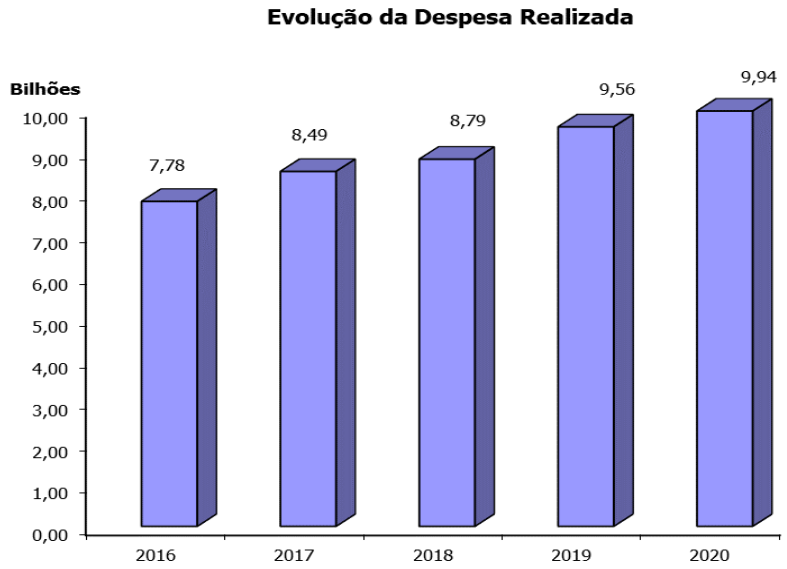

A seguir, a tabela 10 apresenta o Demonstrativo comparativo da Despesa autorizada com a realizada, por Órgão segundo os Poderes:

Demonstrativo Comparativo da Despesa Autorizada com a Realizada por Órgão Segundo os Poderes					
Poderes e Órgãos	Despesa			Economia Orçamentária	
	Autorizada R$	Realizada R$	% de Realização	R$	%
Poder Legislativo	**374.301.584,00**	**353.831.456,32**	**94,53**	**20.470.127,68**	**5,47**
Assembléia Legislativa	229.063.456,00	217.626.144,46	95,01	11.437.311,54	4,99
Tribunal de Contas do Estado	144.168.128,00	135.616.186,73	94,07	8.551.941,27	5,93
Fundo de Moderniz. do Tribunal de Contas do Est. de SE	1.070.000,00	589.125,13	55,06	480.874,87	44,94
Poder Judiciário	**653.850.796,00**	**625.947.798,11**	**95,73**	**27.902.997,89**	**4,27**
Tribunal de Justiça	547.355.796,00	541.029.835,96	98,84	6.325.960,04	1,16
Tribunal de Justiça - Precatorios	-	-	#DIV/0!	-	0,00
Fundo Especial de Recursos de Despesas	106.495.000,00	84.917.962,15	79,74	21.577.037,85	20,26
Poder Executivo	**9.129.825.753,13**	**8.959.848.942,89**	**98,14**	**169.976.810,24**	**1,86**
Sec. de Est. de Governo	-	-	0,00	-	0,00
Procuradoria Geral do Estado	42.964.161,98	42.085.304,10	97,95	878.857,88	2,05
Procuradoria Geral do Estado - Despesas Centralizadas	58.822.127,29	58.822.127,29	100,00	-	0,00
Ministério Público do Estado	202.594.791,30	201.954.172,90	99,68	640.618,40	0,32
Fundo Especial do Ministério Público do Estado de Sergipe	1.010.763,19	933.939,00	92,40	76.824,19	7,60
Fundo Para Reconstituição De Bens Lesados	268.000,00	-	0,00	268.000,00	100,00
Gabinete do Vice Governador	809.000,00	752.236,23	92,98	56.763,77	7,02
Secretaria de Estado Geral de Governo	31.984.150,27	30.926.782,77	96,69	1.057.367,50	3,31
Agência Reguladora de Serviços Públicos do Estado de Sergipe - AGRESE	2.348.897,01	2.207.776,26	93,99	141.120,75	6,01
Empresa Sergipana de Tecnologia da Informação	11.037.410,00	10.372.275,77	93,97	665.134,23	6,03
Sec. de Est. do Desenvolvimento Urbano	-	-	0,00	-	0,00
Empresa de Desenvov. Sustentável do Estado de Sergipe	8.253.730,00	7.915.374,81	95,90	338.355,19	4,10
Fundo Estadual de Habitação de Interesse Social	492.638,37	108.979,63	22,12	383.658,74	77,88
Fundo de Desenvolv. Econômico e Social do Est. de Sergipe	-	-	0,00	-	0,00
Seretaria de Estado da Administração	38.294.981,67	35.047.787,42	91,52	3.247.194,25	8,48
Seplag - Despesas Centralizadas	364.074.571,31	362.043.410,67	99,44	2.031.160,64	0,56
Instituto de Prom. e Assist. à Saúde dos Servid. do Est. SE	323.319.716,72	322.550.384,10	99,76	769.332,62	0,24
Fundo de Desenvolv. de Rec. Humanos da Adm. Estadual	1.222.677,00	1.134.225,00	92,77	88.452,00	7,23
Sec. de Est. da Fazenda	240.622.740,93	238.648.461,12	99,18	1.974.279,81	0,82
Sec. de Est. da Fazenda - Despesas Centralizada	393.001.862,21	390.614.071,95	99,39	2.387.790,26	0,61
Fundo de Incentivo à Arrecadação Tributária	52.770.206,28	46.929.941,01	88,93	5.840.265,27	11,07
Fundo de Aval do Estado de Sergipe	279.931,38	175.442,80	62,67	104.488,58	37,33
Secretaria de Estado da Agricultura, Desenvolvimento Agrário e Pesca	18.497.796,66	15.278.556,51	82,60	3.219.240,15	17,40
Empresa de Desenvolvimento Agropecuário de Sergipe	63.509.805,99	61.198.937,75	96,36	2.310.868,24	3,64
Companhia de Desenv. de Rec. Hídricos e Irrigação de SE	74.282.933,00	73.659.523,56	99,16	623.409,44	0,84
Secretaria de Estado da Educação do Esporte e da Cultura	597.156.083,12	570.948.227,92	95,61	26.207.855,20	4,39
Fundo de Man. e Des. da Educ. Bás. e V. dos P. da Educação	675.767.359,88	659.122.348,44	97,54	16.645.011,44	2,46
Fundação de Cultura e Arte Aperipe de Sergipe - FUNCAP/SE	19.605.374,40	17.876.021,13	91,18	1.729.353,27	8,82
Sec. de Est. Desenv. Econômico e da Ciência e Tecnologia	6.811.119,00	6.468.487,16	94,97	342.631,84	5,03
Junta Comercial de Sergipe	4.063.750,00	3.816.269,05	93,91	247.480,95	6,09
Instituto Tecnológico e de Pesquisas do Estado de Sergipe	12.061.605,10	11.848.595,30	98,23	213.009,80	1,77
Fundação de Apoio à Pesquisa e a Inov. Tecnológica de SE	2.763.338,94	2.536.773,26	91,80	226.565,68	8,20
Companhia de Desenvolvimento Economico de Sergipe	34.873.658,00	34.331.011,94	98,44	542.646,06	1,56
Empresa Sergipana de Turismo	4.802.939,31	4.612.739,15	96,04	190.200,16	3,96

Tabela 10 - Continua

Continuação Tabela 10

Demonstrativo Comparativo da Despesa Autorizada com a Realizada por Órgão Segundo os Poderes					
Poderes e Órgãos	Despesa			Economia Orçamentária	
	Autorizada R$	Realizada R$	% de Realização	R$	%
Fundo Estadual para o Desenvolv. Cientifico e Tecnológico	6.523.109,82	6.106.019,62	93,61	417.090,20	6,39
Fundo Estadual de Saúde	1.528.995.709,23	1.527.697.971,55	99,92	1.297.737,68	0,08
Sec. de Est. da Justiça e de Defesa ao Consumidor	173.967.821,12	149.023.053,67	85,66	24.944.767,45	14,34
Fundo Penitenciário do Estado de Sergipe	8.379.344,00	8.361.590,31	99,79	17.753,69	0,21
Fundo Estadual de Protroteção e Defesa do Consumidor	11.875,00	5.200,00	43,79	6.675,00	56,21
Sec. de Est. da Segurança Pública	327.487.528,50	321.822.767,47	98,27	5.664.761,03	1,73
Hospital da Policia Militar	1.175.500,00	1.028.153,37	87,47	147.346,63	12,53
Departamento Estadual de Trânsito de Sergipe	84.657.357,91	83.849.422,94	99,05	807.934,97	0,95
Fundo Especial para Segurança Pública	39.250.946,07	37.957.200,08	96,70	1.293.745,99	3,30
Corpo de Bombeiros Militar do Estado de Sergipe	79.596.228,23	78.637.619,60	98,80	958.608,63	1,20
Sec. de Est. da Inclusão, Assistência Social e do Trabalho	13.302.593,63	12.297.756,81	92,45	1.004.836,82	7,55
Departamento Estadual de Proteção e Defesa Civil	2.764.071,88	2.764.071,28	100,00	0,60	0,00
Fundação Renascer do Estado de Sergipe	36.458.000,00	36.047.342,44	98,87	410.657,56	1,13
Fundo Estadual dos Direitos da Criança e do Adolescente	62.035,84	61.108,40	98,50	927,44	1,50
Fundo Estadual dos Direitos e Proteção ao Idoso	653.205,00	647.718,99	99,16	5.486,01	0,84
Fundo Estadual de Assistência Social	13.280.755,00	13.087.263,02	98,54	193.491,98	1,46
Fundo Estadual de Combate e Erradicação da Pobreza	52.059.052,68	50.342.476,62	96,70	1.716.576,06	3,30
Polícia Militar do Estado de Sergipe	530.568.422,91	530.135.280,04	99,92	433.142,87	0,08
Secretaria de Estado do desenvolvimento Urbano e Sustentabilidade	266.168.673,70	247.927.539,32	93,15	18.241.134,38	6,85
Departamento de Infraestrutura Rodoviária de Sergipe	52.874.850,82	51.808.077,40	97,98	1.066.773,42	2,02
Companhia Estadual de Habitação e Obras Públicas	33.342.476,00	32.959.576,66	98,85	382.899,34	1,15
Fundo Estadual de Desenvolvimento Cultural e Artístico	25.147.325,76	25.071.799,05	99,70	75.526,71	0,30
Defensoria Pública Geral do Estado de Sergipe	64.434.414,86	64.411.899,37	99,97	22.515,49	0,03
Fundo de Modern. e Aparelh. da Defens. Públ. do Estado	513.800,00	422.393,07	82,21	91.406,93	17,79
Sec. de Est. da Comunicação Social	5.933.506,98	5.107.197,50	86,07	826.309,48	13,93
Unidade Técnica de Adm. do Programa Águas de Sergipe	34.399.680,22	32.510.523,99	94,51	1.889.156,23	5,49
Administração Estadual do Meio Ambiente	6.909.350,05	6.495.393,35	94,01	413.956,70	5,99
Fundo de Defesa de Meio Ambiente de Sergipe	32.900,00	-	0,00	32.900,00	100,00
Fundo Estadual de Recursos Hídricos	5.522.118,53	4.841.939,77	87,68	680.178,76	12,32
Secretaria de Estado do Turismo	15.178.106,10	14.061.934,73	92,65	1.116.171,37	7,35
Secretaria de Estado da Transparência e Controle	3.170.045,88	2.995.957,13	94,51	174.088,75	5,49
Instituto de Previdência dos Servidores do Est. de Sergipe	7.856.241,00	7.411.466,04	94,34	444.774,96	5,66
Fundo Financeiro de Previdência do Estado de SE	2.405.111.186,86	2.376.322.115,96	98,80	28.789.070,90	1,20
Secretaria de Estado do Esporte, Lazer e da Juventude	15.669.399,24	12.708.929,34	81,11	2.960.469,90	18,89
TOTAL DA DESPESA	**10.157.978.133,13**	**9.939.628.197,32**	**97,85**	**218.349.935,81**	**2,15**

Tabela 10 - Fonte i-Gesp

Por outro lado a tabela 11 compara a Despesa autorizada com a realizada, por Função:

Demonstrativo Comparativo da Despesa Autorizada com a Realizada por Função					
Funções	**Despesa**			**Economia Orçamentária**	
	Autorizada R$	**Realizada R$**	**% de Realização**	**R$**	**%**
Administração	1.165.884.151,36	1.147.086.454,73	98,39	18.797.696,63	1,61
Agricultura	164.687.411,13	158.223.079,30	96,07	6.464.331,83	3,93
Assistência social	101.185.714,03	98.137.656,85	96,99	3.048.057,18	3,01
Ciência e Tecnologia	28.108.172,86	26.959.875,34	95,91	1.148.297,52	4,09
Comércio e Serviço	20.187.021,24	18.759.470,15	92,93	1.427.551,09	7,07
Cultura	44.811.900,16	42.993.861,12	95,94	1.818.039,04	4,06
Desporto e Lazer	2.354.892,62	1.707.288,21	72,50	647.604,41	27,50
Direitos da Cidadania	182.359.040,12	157.389.843,98	86,31	24.969.196,14	13,69
Educação	1.289.052.126,34	1.243.169.798,25	96,44	45.882.328,09	3,56
Encargos Especiais	375.193.079,85	373.494.890,92	99,55	1.698.188,93	0,45
Essencial a Justiça	311.785.931,33	309.807.708,44	99,37	1.978.222,89	0,63
Gestão Ambiental	48.269.786,01	44.143.174,83	91,45	4.126.611,18	8,55
Habitação	30.220.412,61	29.453.863,53	97,46	766.549,08	2,54
Indústria	34.534.658,00	34.061.486,33	98,63	473.171,67	1,37
Judiciária	653.850.796,00	625.947.798,11	95,73	27.902.997,89	4,27
Legislativa	374.301.584,00	353.831.456,32	94,53	20.470.127,68	5,47
Previdência Social	2.406.733.127,86	2.378.492.772,81	98,83	28.240.355,05	1,17
Saneamento	111.935.386,64	111.647.382,22	99,74	288.004,42	0,26
Saúde	1.528.995.709,23	1.527.697.971,55	99,92	1.297.737,68	0,08
Segurança Pública	1.068.064.691,20	1.058.049.635,59	99,06	10.015.055,61	0,94
Trabalho	17.394.000,00	17.110.080,71	98,37	283.919,29	1,63
Transporte	148.407.574,22	139.763.259,08	94,18	8.644.315,14	5,82
Urbanismo	49.660.966,32	41.699.388,95	83,97	7.961.577,37	16,03
TOTAL DA DESPESA	**10.157.978.133,13**	**9.939.628.197,32**	**97,85**	**218.349.935,81**	**2,15**

Tabela 11 - Fonte - i-Gesp

A seguir os gráficos da Representação da Despesa realizada por Função 2019/2020.

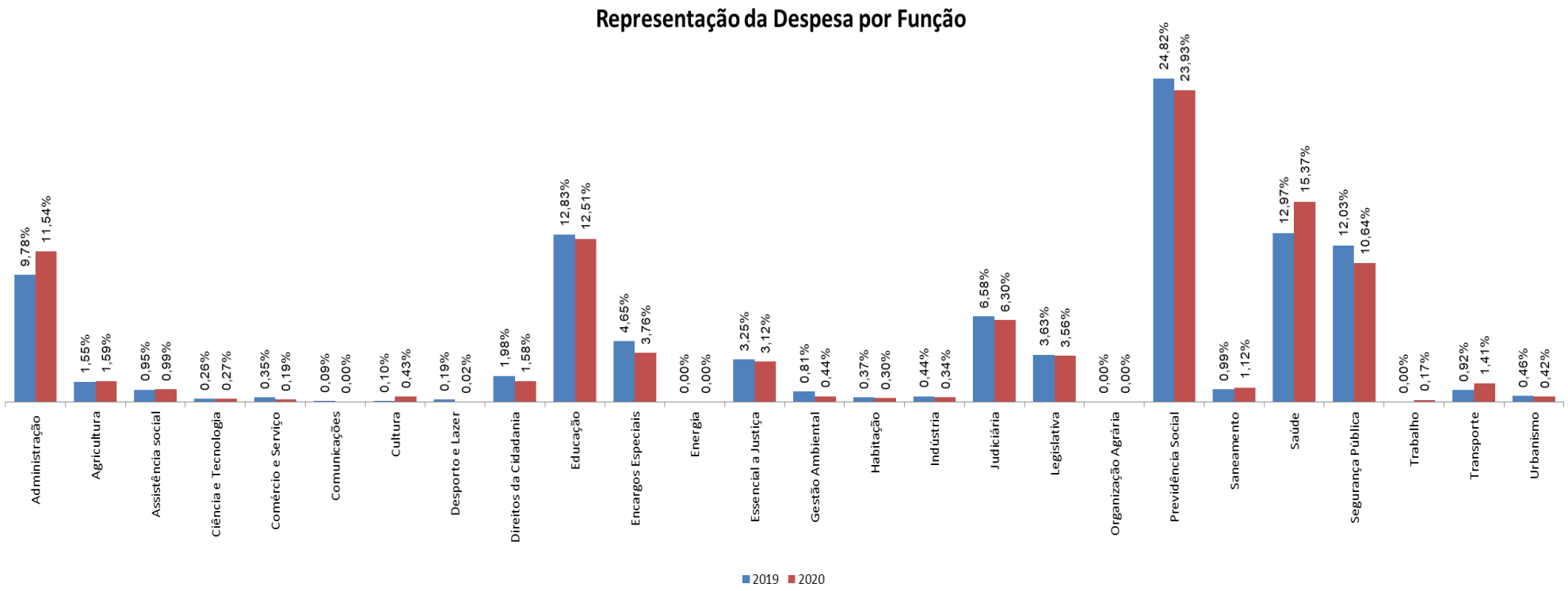

Na seqüência apresentam-se os gráficos da despesa realizada por Poder / Órgão e o seu comparativo nos exercícios de 2019 e 2020.

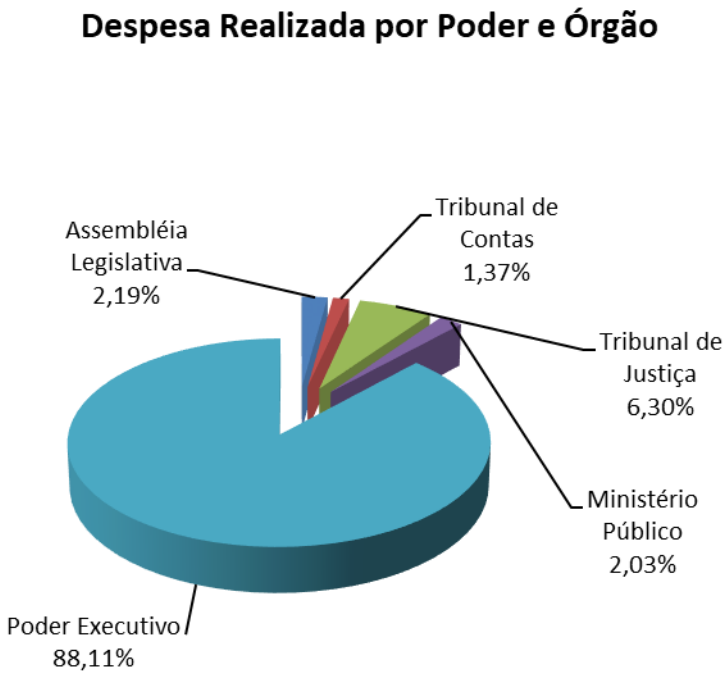

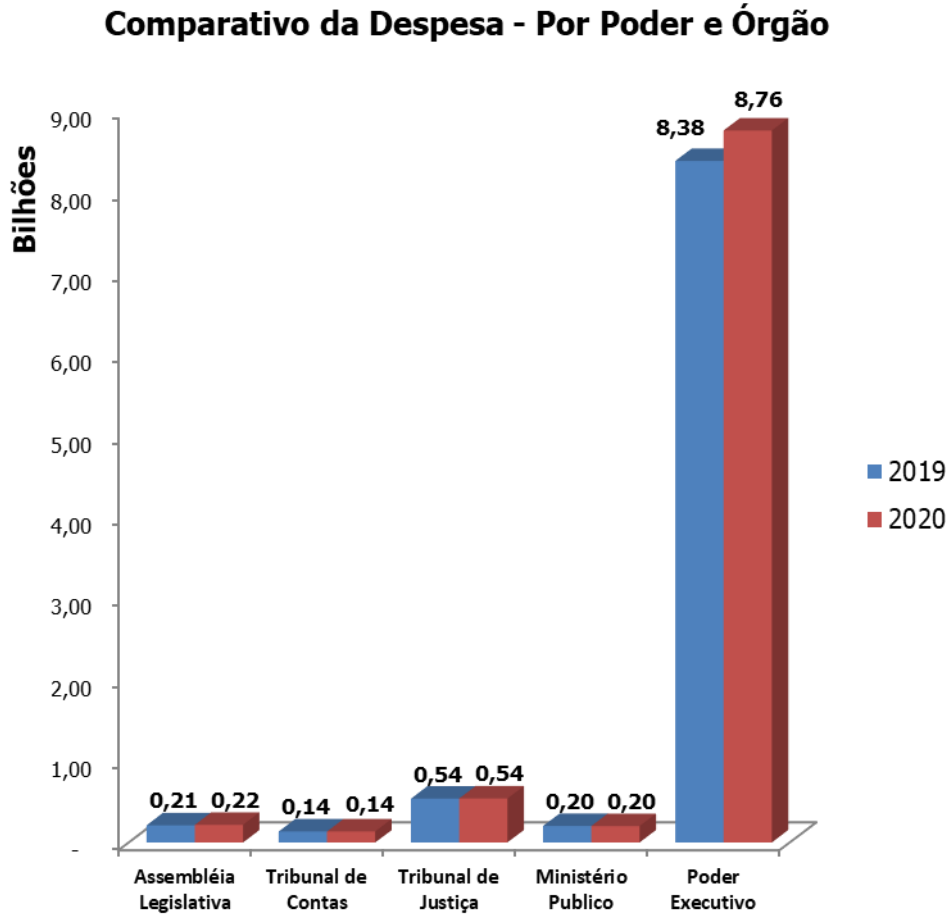

3.2.4.4 Despesas com Manutenção e Desenvolvimento do Ensino e do FUNDEB

A tabela a seguir apresenta um Demonstrativo da aplicação de recursos na Manutenção e Desenvolvimento do Ensino – MDE, no exercício 2020:

- Quadro I - a receita estabelecida pela Constituição Federal, em seu art. 212, como sendo a base de cálculo;

- Quadro II - os valores retidos ou repassados ao Fundo de Manutenção e Desenvolvimento da Educação Básica e Valorização do Magistério – FUNDEB, os valores efetivamente recebidos do citado fundo, apresentando, portanto, o montante de recursos da educação redistribuídos aos Municípios (Perda com a redistribuição do FUNDEB);

- Quadro III - o detalhamento da despesa aplicada por nível de ensino; e,

- Quadro IV - um resumo da aplicação dos recursos em MDE, e o respectivo percentual alcançado no ano, que foi de 25,54%, cumprindo assim o mínimo exigido constitucionalmente que é de 25,00%.

DEMONSTRATIVO DA APLICAÇÃO DOS RECURSOS NA MANUTENÇÃO E DESENVOLVIMENTO DO ENSINO

I. Quadro de Demonstração da Receita Orçamentária Arrecadada

Receita Orçamentária Arrecadada	Valor
ICMS [1]	2.499.193.584,18
IPVA [1]	124.307.772,03
ITCMD	25.141.262,36
IRRF	588.012.377,66
Cota-Parte do FPE	3.841.449.587,07
Cota-Parte do IPI-Exportação [1]	1.097.139,86
Desoneração do ICMS (Lei Complementar nº 87/96)	3.872.400,00
Dívida Ativa do ICMS [1]	24.057.450,12
Dívida Ativa do IPVA [1]	4.478.994,74
Dívida Ativa dos demais impostos	305.415,94
Multas, Juros e Atualização Monetária do ICMS, inclusive de sua Dívida Ativa [1]	24.952.149,94
Multas, Juros e Atualização Monetária do IPVA, inclusive de sua Dívida Ativa [1]	3.831.439,45
Multas, Juros e Atualização Monetária dos demais impostos, inclusive de sua Dívida Ativa	646.340,27
TOTAL	**7.141.345.913,62**

Nota:
1 - o valor apresentado já deduz a transferência constitucional e legal aos Municipios:

II. Quadro de contribuição ao FUNDEB e redistribuição de sua receita ao Estado

▪ CONTRIBUIÇÃO PARA FORMAÇÃO DO FUNDEB	(A)	1.309.892.226,87
▪ RECEITA RECEBIDA DO FUNDEB	(B)	658.651.332,13
RECURSO DA EDUCAÇÃO CONSTITUCIONALMENTE REDISTRIBUIDO AOS MUNICÍPIOS	(C) = (A - B)	**651.240.894,74**

III. Quadro de Aplicação da Despesa

Despesas com MDE	Despesa Orçamentária	Restos a Pagar	Total da Despesa Aplicada
Educação Infantil	-	-	0,00
Ensino Fundamental	133.295.540,80	12.230.401,70	145.525.942,50
Ensino Médio	330.726.654,93	19.604.926,94	350.331.581,87
Ensino Superior	-	-	0,00
Demais Despesas consideradas na MDE	17.644.480,44	752.024,84	18.396.505,28
TOTAL (D)	**481.666.676,17**	**32.587.353,48**	**514.254.029,65**

IV. Quadro de Apuração da Aplicação na Manutenção e Desenvolvimento do Ensino

Total Despesa Aplicada (A + D)	1.824.146.256,52
Total da Receita Base de Cálculo	7.141.345.913,62
% TOTAL DE APLICAÇÃO	**25,54%**

Tabela 12 - Fonte - Demonstrativo da Aplicação dos Recursos na Manutenção e Desenvolvimento do Ensino.

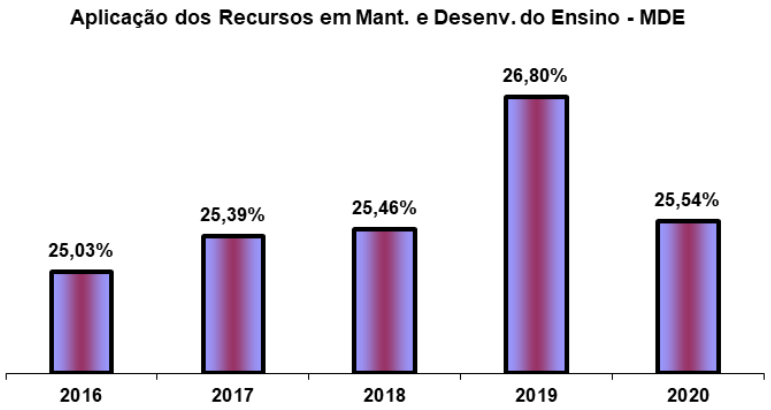

De acordo com o anexo III da Resolução TC nº. 243/07, foi aplicada no ano de 2020, o percentual de 88,57% dos recursos destinados ao FUNDEB na remuneração dos profissionais da educação básica, conforme Demonstrativo Gerencial do FUNDEB em anexo.

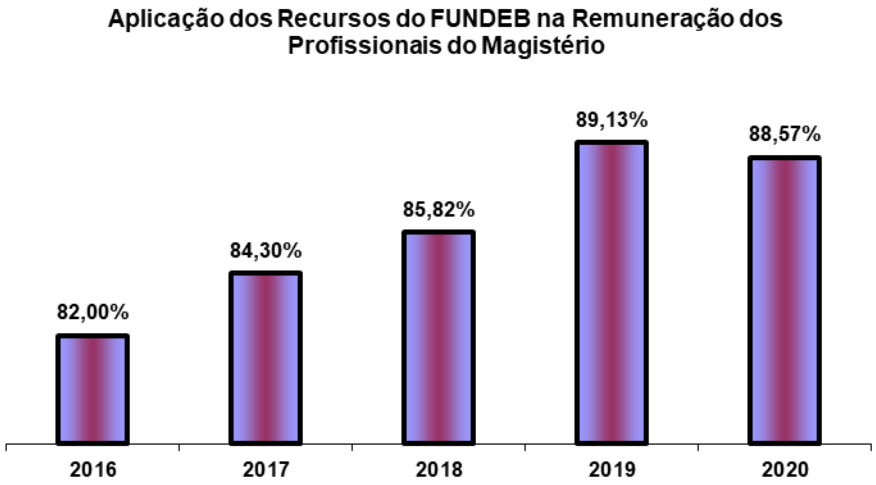

3.2.4.5 Despesas com Ações e Serviços Públicos de Saúde

De acordo com a Emenda Constitucional nº 29, de 13 de setembro de 2000, é obrigatória a aplicação de recursos mínimos do Governo Estadual para o financiamento das ações e serviços públicos de saúde. Do total das receitas arrecadadas de impostos e transferências, atendendo ao disposto estabelecido pelos incisos do art. 77 do Ato das Disposições Constitucionais Provisórias – ADCT da Constituição da República, deve ser aplicado o mínimo de 12,00% na saúde.

De acordo com a metodologia de cálculo adotada pelo Tribunal de Contas do Estado, através das Resoluções n.ºs 215/2002 e 232/2005, o Estado aplicou no exercício 2020, R$ 893.739.124,15 em ações e serviços públicos de Saúde, o que representou 12,36% de uma receita líquida de impostos e transferências, de R$ 7.141.345.913,62.

O quadro-resumo a seguir, mostra os dados de forma sucinta, os quais estão apresentados na forma do Anexo I da Resolução nº 283/2013 do TCE, elaborado pela Secretaria de Estado da Saúde, que discrimina, além da receita utilizada como base de cálculo, os dados da despesa aplicada no exercício 2020.

Orgão de Aplicação	Despesa Aplicada com Recursos Próprios	Restos a Pagar Quitados	Total da Despesa Aplicada
Fundo Estadual de Saúde	888.220.800,94	5.518.323,21	882.702.477,73
TOTAL	**888.220.800,94**	**5.518.323,21**	**882.702.477,73**

Tabela 13 - Fonte - Demonstr. dos Recursos Próprios Aplicados em Ações e Serviços de Saúde

Receita (Base de Cálculo)	7.141.345.913,62
Despesa Aplicada	882.702.477,73
% Aplicado	12,36%

Tabela 14

3.2.4.6 Despesa com Pessoal

A Despesa com Pessoal e Encargos que foi efetivamente realizada, demonstrada de forma sintética na tabela 18, no valor de R$ 6.327.145.370,01, está detalhada na tabela 15 e representa a despesa legalmente empenhada e liquidada no exercício 2020 da Administração Direta, incluídos os Poderes: Executivo, Legislativo, Judiciário, o Ministério Público, a Defensoria Pública e o Tribunal de Contas do Estado, como também a despesa com pessoal das Autarquias, Fundações, Fundos e Empresas Estatais Dependentes.

Desta forma, a tabela 15 detalha o total da Despesa com Pessoal, de acordo com a metodologia de apuração do art. 18 da LC nº 101/2000 (Lei de Responsabilidade Fiscal).

Demonstrativo Analítico da Despesa com Pessoal e Encargos CONSOLIDADO GERAL (Metodologia de apuração - Art. 18 da LC nº 101/2000)				
Elementos de Despesa com Pessoal (Grupo 31)	2019		2020	
	R$	%	R$	%
Aposentadorias e Reformas	1.844.070.641,39	29,96%	1.941.545.353,60	30,69%
Auxilio Transporte	-	0,00%	-	0,00%
Contratação por Tempo Determinado Pessoal Civil	40.151.670,09	0,65%	72.832.521,49	1,15%
Contribuições	-	0,00%	-	0,00%
Despesas Exercícios Anteriores	201.965.551,32	3,28%	114.173.311,87	1,80%
Indenizações e Restituições	-	0,00%	-	0,00%
Indenizações Trabalhistas	33.637.143,68	0,55%	39.776.080,17	0,63%
Obrigações Patronais	825.088.385,37	13,41%	902.975.023,34	14,27%
Outras Despesas Pessoal Contratos Terceirização	-	0,00%	-	0,00%
Outras Despesas Variáveis - Pessoal Civil	96.120.405,16	1,56%	99.872.491,77	1,58%
Outras Despesas Variáveis - Pessoal Militar	11.073.334,55	0,18%	25.385.507,68	0,40%
Outros Benefícios Assistenciais	-	0,00%	-	0,00%
Outros Benefícios Previdenciários	9.474,22	0,00%	-	0,00%
Contribuição a Entidades Fechadas de Previdência	1.076.451,36	0,02%	18.637,57	0,00%
Pensões	406.135.330,19	6,60%	428.366.482,62	6,77%
Ressarcimento Despesa Pessoal Requisitado	6.936.516,48	0,11%	6.811.272,67	0,11%
Salário Família	-	0,00%	-	0,00%
Sentenças Judiciais	1.254.327,98	0,02%	19.596.629,78	0,31%
Vencimento e Vantagens Fixas - Pessoal Civil	2.177.516.436,43	35,38%	2.173.435.720,45	34,35%
Vencimento e Vantagens Fixas - Pessoal Militar	509.506.981,01	8,28%	502.356.337,00	7,94%
TOTAL GERAL DA DESPESA COM PESSOAL	**6.154.542.649,23**	**100,00%**	**6.327.145.370,01**	**100,00%**

Tabela 15 - Fonte - i-Gesp

De acordo com os artigos 19, 20 e 22 da Lei Complementar nº 101/2000 (Lei de Responsabilidade Fiscal), o limite máximo e prudencial de comprometimento da Receita Corrente Líquida com Despesa de Pessoal e Encargos estão discriminados a seguir:

Poder/Órgão	Limite %	
	Máximo	Prudencial
Poder Executivo	49,00%	46,55%
Poder Legislativo	3,00%	2,85%
Assembléia	1,84%	1,75%
Tribunal de Contas	1,16%	1,10%
Poder Judiciário	6,00%	5,70%
Ministério Público	2,00%	1,90%
TOTAL	**60,00%**	**57,00%**

A tabela 17 apresenta, de forma resumida, o Demonstrativo da Receita Corrente Líquida de 2020 conforme consta no Relatório Resumido de Execução Orçamentária - RREO de NOV – DEZ/2020.

Demonstrativo da Receita Corrente Líquida	
Receita Corrente Bruta	**11.546.886.499,44**
(-) Transferências Constitucionais e Legais	-991.642.813,52
(-) Contrib. Do Servidor para o Plano de Previdência	-518.362.325,80
(-) Compensão Financ. entre Regimes Previdência	-2.382.898,63
(-) Dedução de Receita para formação do FUNDEB	-1.309.892.226,87
(-) Transferências obrigatórias da União relativas às emendas individuais (art.166-A, § 1º, da CF)	-25.000.000,00
(-) Transferências obrigatórias da União relativas às emendas de bancada (art.166, § 16, da CF)	-88.164.164,00
RECEITA CORRENTE LÍQUIDA	**8.611.442.070,62**

Tabela 17 - Fonte - Anexo 3 do RREO do 6º Bim.

De acordo com os dados extraídos da Contabilidade Consolidada do Estado e da Portaria nº 574/2007 da Secretaria do Tesouro Nacional – STN / MF, que estabelece o modelo do Relatório de Gestão Fiscal, para a União, Estados e Municípios, a Despesa Total com Pessoal de Poder ou Órgão ficou assim representada:

Demonstrativo Total com Pessoal da Receita Corrente Líquida				
Poder/Órgão	**Despesa com Pessoal**	**Deduções** (art.19 par. 1º LC101)	**Despesa com Pessoal Líquida**	**% da RCL**
Poder Executivo	**5.381.625.923,26**	**1.301.853.102,59**	**4.079.772.820,67**	**47,38%**
Poder Legislativo	**241.946.752,33**	**12.901.742,57**	**229.045.009,76**	**2,66%**
Assembléia	140.899.140,23	4.508.159,25	136.390.980,98	1,58%
Tribunal de Contas	101.047.612,10	8.393.583,32	92.654.028,78	1,08%
Poder Judiciário	**476.129.042,39**	**3.324.687,30**	**472.804.355,09**	**5,49%**
Defensoria Pública	**57.612.328,67**	**373.795,01**	**57.238.533,66**	**0,66%**
Ministério Público	**169.831.323,36**	**16.233.654,27**	**153.597.669,09**	**1,78%**
TOTAL	**6.327.145.370,01**	**1.334.686.981,74**	**4.992.458.388,27**	**57,97%**

Tabela 18 - Fonte - Anexo I do 3º Relatório de Gestão Fiscal, para dados do Poder Executivo; e i-Gesp para demais Órgãos.

Nota:

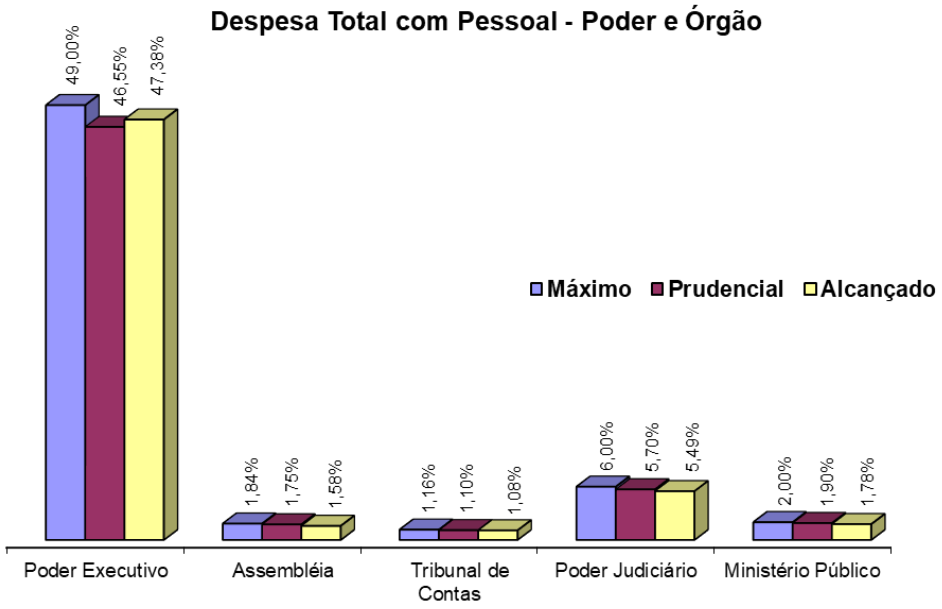

3.2.5 Resultado Orçamentário

Considerando que a receita arrecadada totalizou R$ 10.416.216.011,31, e que a despesa realizada foi de R$ 9.939.628.197,32, conclui-se que a gestão financeira decorrente da execução orçamentária resultou em um Superavit Orçamentário de R$ 476.587.813,99.

Veja o resultado do exercício na tabela a seguir:

Resultado Financeiro decorrente da Execução Orçamentária	
Discriminação	**R$**
Receita Arrecadada	10.416.216.011,31
Despesa Realizada	9.939.628.197,32
Superávit Orçamentário decorrente da Execução Orçamentária	**476.587.813,99**

Tabela 19 - Fonte - i-Gesp

3.3 GESTÃO FINANCEIRA

O resultado da gestão financeira é obtido através do Balanço Financeiro, que tem por objetivo demonstrar as receitas e despesas orçamentárias e os ingressos e saídas de natureza extra-orçamentária, que conjugados com os saldos existentes no início e no final do exercício, evidenciaram o resultado da gestão financeira:

Balanço Financeiro Sintético	
Especificação	**R$**
Disponibilidade Final em 2019	**1.203.103.216,24**
Receita	**33.062.498.855,77**
Ingressos oriundos da execução orçamentária	10.416.216.011,31
Operações financeiras extra-orçamentárias	22.646.282.844,46
Despesa	**32.681.283.816,25**
Dispêndio proveniente da execução orçamentária	9.740.909.030,02
Operações financeiras extra-orçamentárias	22.940.374.786,23
Restos a Pagar	**198.719.167,30**
Disponibilidade Final em 2020	**1.385.599.088,46**

Tabela 20 - Fonte - i-Gesp

O resultado financeiro positivo em 2020, no montante de R$ 1.385.599.088,46, foi assegurado, sobretudo, pelo superávit da execução orçamentária.

No campo financeiro o Estado conseguiu honrar com todos os compromissos rotineiros, como também, dispor de recursos financeiros para cobrir a totalidade dos restos a pagar inscritos em 31/12/2020, que foi de R$ 203.735.339,19, sendo RPP R$ 150.091.209,66, RPNP R$ 48.627.957,64 recondução de RPP de 2019 no valor de R$ 5.749.788,54.

O gráfico a seguir apresenta os resultados da gestão financeira nos últimos 5 (cinco) anos:

3.4 GESTÃO PATRIMONIAL

A Gestão Patrimonial tem por objetivo garantir o controle do patrimônio das entidades, através da análise e acompanhamento dos fatos financeiros e/ou econômicos que afetam a situação patrimonial, subsidiando a tomada de decisão para otimizar recursos, reduzir gastos, diminuir o endividamento e, por meio de uma administração eficiente e eficaz, alcançar a valorização do patrimônio.

Os atos e fatos praticados pelo Governo que interferem na situação econômica do Estado são registrados e controlados por meio do sistema integrado de administração financeira. Para análise do respectivo impacto são utilizados principalmente dois instrumentos: o Balanço Patrimonial que evidencia, em uma determinada data, a posição do patrimônio (bens, direitos e obrigações) da entidade, e a Demonstração das Variações Patrimoniais que reflete as alterações sofridas pelo patrimônio durante um determinado período.

3.4.1 Balanço Patrimonial

Balanço Patrimonial retrata a situação do Patrimônio do Estado, sob aspectos quantitativos compondo-se dos grupos de contas representadas na Tabela 21.

GOVERNO DO ESTADO DE SERGIPE
SECRETARIA DA FAZENDA
SUPERINTENDÊNCIA DE FINANÇAS

BALANÇO PATRIMONIAL

Contas Anuais 2020

R$1,00

Título	Exercício Atual	Exercício Anterior
ATIVO	8.022.338.402,57	7.041.385.208,35
ATIVO CIRCULANTE	2.262.538.494,60	1.712.526.006,40
CAIXA E EQUIVALENTE DE CAIXA	998.492.650,03	806.637.067,17
CREDITOS A CURTO PRAZO	1.108.242.633,43	715.448.232,05
INVESTIMENTOS E APLICAÇÕES TEMP A CURTO PRAZO	103.180.327,31	111.010.922,19
ESTOQUES	50.593.380,45	40.391.028,64
ATIIVO NÃO CIRCULANTE MANTIDO PARA VENDA	0,00	0,00
VPD PAGAS ANTECIPADAMENTE	2.029.503,38	39.038.756,35
ATIVO NAO CIRCULANTE	5.759.799.907,97	5.328.859.201,95
REALIZAVEL A LONGO PRAZO	312.083.264,83	466.622.085,56
CREDITOS A LONGO PRAZO	296.837.972,39	421.634.863,68
INVESTIMENTOS TEMP A LONGO PRAZO	15.245.292,44	44.987.221,88
ESTOQUES	0,00	0,00
VPD PAGAS ANTECIPADAMENTE	0,00	0,00
INVESTIMENTOS	2.438.016.776,38	2.079.299.224,82
IMOBILIZADO	2.989.378.834,72	2.769.781.869,47
INTANGIVEL	20.321.032,04	13.156.022,10
PASSIVO E PATRIMONIO LIQUIDO	8.022.338.402,57	7.041.385.208,35
PASSIVO CIRCULANTE	1.219.153.271,06	1.367.983.558,49
OBRIG TRAB PREV E ASSIST A PAGAR C/P	319.734.985,36	395.974.063,45
EMPRESTIMOS E FINANCIAMENTOS A C/P	83.675,61	2.230.653,57
FORNECEDORES E CONTAS A PAGAR C/P	154.206.397,91	173.021.700,63
OBRIGAÇÕES FISCAIS A C/P	1.475.128,00	2.552.914,57
OBRIG DE REPART A OUTROS ENTES	679.982,25	679.982,25
PROVISÕES A C/P	68.786.264,56	68.192.931,76
DEMAIS OBRIGAÇÕES A C/P	674.186.837,37	725.331.312,26
PASSIVO NÃO CIRCULANTE	5.282.696.880,07	4.708.822.429,85
OBRIG TRAB PREV E ASSIST A PAGAR L/P	1.306.577.770,04	1.344.061.383,29
EMPRESTIMOS E FINANCIAMENTOS A L/P	3.223.175.518,70	3.040.298.230,38
FORNECEDORES E CONTAS A PAGAR L/P	76.623.378,04	21.989.177,88
OBRIGAÇÕES FISCAIS A L/P	60.529.557,84	70.577.039,79
PROVISÕES A L/P	505.999.369,58	122.105.312,64
DEMAIS OBRIGAÇÕES A L/P	109.791.285,87	109.791.285,87
RESULTADO DIFERIDO	0,00	0,00
PATRIMÔNIO LÍQUIDO	1.520.488.251,44	964.579.220,01
PATRIMÔNIO SOCIAL E CAPITAL SOCIAL	991.538.938,74	977.852.402,02
ADIANTAMENTO PARA FUTURO AUMENTO DE CAPITAL	0,00	0,00
RESERVAS DE CAPITAL	16.121.907,16	22.474.695,41
AJUSTES DE AVALIAÇÃO PATRIMONIAL	0,00	0,00
RESERVAS DE LUCROS	4.218.766,65	4.218.766,65
DEMAIS RESERVAS	205.227.872,74	205.227.872,74
RESULTADOS ACUMULADOS	303.380.766,15	(245.194.516,81)
RESULTADOS ACUMULADOS ANOS ANTERIORES	(250.862.554,41)	176.561.363,67
AJUSTES DE ANOS ANTERIORES	(53.639.163,31)	(428.381.295,83)
RESULTADO DO EXERCICIO	607.882.483,87	6.625.415,35
(-) AÇÕES / COTAS EM TESOURARIA	0,00	0,00

Valdomiro dos Santos
Secretaria de Estado da Fazenda/SE
Gerente Geral de Contabilidade
CRC/SE 3.848-O

Bruno Rolemberg Dantas Barreto
Superintendente de Finanças Públicas

GOVERNO DO ESTADO DE SERGIPE
SECRETARIA DA FAZENDA
SUPERINTENDÊNCIA DE FINANÇAS

QUADRO DOS ATIVOS E PASSIVOS FINANCEIROS E PERMANENTES

Contas Anuais 2020

R$1,00

Título	Exercício Atual	Exercício Anterior
ATIVO (I)	8.022.338.402,57	7.041.385.208,35
ATIVO FINANCEIRO	1.547.482.369,06	1.374.461.404,59
ATIVO PERMANENTE	6.474.856.033,51	5.666.923.803,76
PASSIVO (II)	6.549.484.236,62	6.076.805.988,34
PASSIVO FINANCEIRO	867.300.579,79	1.181.327.879,97
PASSIVO PERMANENTE	5.682.183.656,83	4.895.478.108,37
SALDO PATRIMONIAL (III) = (I-II)	1.472.854.165,95	964.579.220,01

Página 1 de 1
Emitido em: 10/02/2021 07:35:48

GOVERNO DO ESTADO DE SERGIPE
SECRETARIA DA FAZENDA
SUPERINTENDÊNCIA DE FINANÇAS

QUADRO DAS CONTAS DE COMPENSAÇÃO

Contas Anuais 2020

R$1,00

Título	Exercício Atual	Exercício Anterior
ATOS POTENCIAS ATIVOS	896.445.518,54	2.995.301.538,75
GARANTIAS E CONTRAGARANTIAS RECEBIDAS	210.759,86	236.799,86
DIREITOS CONVENIADOS E OUTROS INTRUM CONGENERES	745.187.835,43	2.069.472.137,93
DIREITOS CONTRATUAIS	151.046.923,25	924.048.227,40
OUTROS ATOS POTENCIAIS ATIVO	0,00	1.544.373,56
ATOS POTENCIAS PASSIVOS	659.471.198,80	2.995.301.538,75
GARANTIAS E CONTRAGARANTIAS CONCEDIDAS	0,00	236.799,86
OBRIGAÇÕES CONVENIADOS E OUTROS INTRUM CONGENERES	0,00	2.069.472.137,93
OBRIGAÇÕES CONTRATUAIS	657.926.825,24	924.048.227,40
OUTROS ATOS POTENCIAIS PASSIVOS	1.544.373,56	1.544.373,56

Página 1 de 1
Emitido em: 10/02/2021 08:02:20

Tabela 21 – Fonte i-Gesp – Ecercício 2020

Valdomiro dos Santos
Secretaria de Estado da Fazenda/SE
Gerente Geral de Contabilidade
CRC/SE 3.848-O

Bruno Rolemberg Dantas Barreto
Superintendente de Finanças Públicas

O Balanço Patrimonial retrata a situação do Patrimônio do Estado sob aspectos quantitativos e qualitativos, compondo-se de contas que evidenciam os elementos do patrimônio agrupadas de modo a facilitar o conhecimento e a análise da sua situação econômica demonstrando os componentes:

Ativo evidencia o valor dos bens, direitos e demais riquezas pertencentes ao estado;

Passivo evidencia as obrigações para com terceiros, resultantes de eventos ocorridos que exigirão ativos para a sua liquidação; e,

Patrimônio Líquido compreende os recursos próprios da Entidade. Este valor é a diferença entre o total do Ativo deduzido o valor do Passivo, onde, sendo esta positiva, apresenta superávit, sendo negativa, representa déficit na situação.

Em relação ao Passivo Permanente, os valores relativos à Dívida Fundada Interna foram corrigidos pela UFP, TR, IGP-M, SELIC, TJLP, CDI e IPCA, e os da Dívida Fundada Externa, pela variação do dólar e SDR, tudo de acordo com cláusulas contratuais.

3.4.2 Patrimônio Financeiro

O Patrimônio Financeiro é representado pela diferença entre o Ativo Financeiro e o Passivo Financeiro, que no exercício de 2020, considerando um Ativo Financeiro de R$ 1.547.482.369,06, e um Passivo Financeiro de R$ 867.300.579,79, culminou numa posição líquida final de Superávit Financeiro de R$ 680.181.789,27 (Ver Tabela 21).

3.4.3 Patrimônio Permanente

O Patrimônio Permanente, encontrado pela diferença entre o Ativo Permanente no valor de R$ 6.474.856.033,51 e o Passivo Permanente no valor de R$ 5.682.183.656,83, em 2020, apresenta um Superávit no valor de R$ 792.672.376,68, evidenciado na tabela 21.

O Superávit Financeiro somado ao Superávit Permanente representa o Ativo Real Líquido de R$ 1.472.854.165,95, também calculado pela diferença entre o Ativo Real e o Passivo Real.

A tabela 22 a seguir apresenta um Demonstrativo da participação societária do Estado no capital de Empresas Públicas e Sociedades de Economia Mista, como também, outras participações do Estado.

DEMONSTRATIVO DA PARTICIPAÇÃO SOCIETÁRIA DO ESTADO 2019							
			EQUIVALÊNCIA PATRIMONIAL				
ESPECIFICAÇÃO	SALDO INICIAL EXERCICIO 2019	APORTE DO ESTADO	GANHO DE INVESTIMENTO EQUIVALÊNICA PATRIMONIAL	PERDA DE INVESTIMENTO EQUIVALÊNICA PATRIMONIAL	SALDO FINAL (PROVISÃO)	OUTROS	SALDO INVESTIMENTO
	(1)	(2)	(3)	(4)	(5)	(6)	(=1+2+3-5+6)
EMPRESAS ESTATAIS DEPENDENTES (I)	**280.857.076,85**	**-**	**23.843.353,35**	**6.222.881,50**	**31.327.040,92**	**-**	**329.804.589,62**
SALDO INCORPORADO(A)	280.857.076,85	-	23.843.353,35	6.222.881,50	31.327.040,62		329.804.589,62
CODISE - Cia. Desenv. Ind. Rec. Min. Sergipe	202.506.549,83		9.467.164,88				211.973.714,71
EMSETUR- Empresa Sergipana de Turismo	12.359.062,75			5.100,47			12.353.962,28
PRONESE - Emp.de Desenv.Sustentável de Sergipe	(641.580,83)			208.522,98	850.103,81		
EMGETIS - Empresa Sergipana de Tecnologia da Inforr	(6.949.520,31)		238.912,13		6.710.608,18		
COHIDRO - Cia de Des. Resursos Hídricos e Irrigação d	(2.114.790,71)			6.009.258,05	8.124.048,76		
EMDAGRO - Empresa de Desenvolvimento Agrário de S	(21.328.713,46)		5.686.433,29		15.642.280,17		
CEHOP	97.026.069,58		8.450.843,05				105.476.912,63
(-) Desincorporação de Participação Societária	(280.857.076,85)		17.918.007,93	(5.100,47)			- 329.804.589,62
EMPRESAS ESTATAIS NÃO DEPENDENTES (II)	**1.759.353.713,07**	**115.764.315,00**	**44.677.522,51**	**20.088.847,93**	**-**	**-**	**1.899.706.702,65**
AÇÕES ORDINÁRIAS (B)	1.352.754.295,09	115.764.315,00	13.071.880,87	20.088.847,93	-	-	1.461.501.643,03
SERGÁS - Empresa Sergipana de Gás S/A	9.083.722,81			124.622,32			8.959.100,49
BANESE - Banco do Estado de Sergipe	190.076.659,58		13.071.880,87				203.148.540,45
DESO - Cia.de Saneamento de Sergipe	1.147.505.270,16	115.764.315,00		18.821.968,53			1.244.447.616,63
SEGRASE - Serviços Gráficos de Sergipe	6.088.642,54			1.142.257,08			4.946.385,46
AÇÕES PREFERENCIAIS (C)	406.599.417,98	-	31.605.641,64	-	-	-	438.205.059,62
BANESE - Banco do Estado de Sergipe	174.741.603,14		12.017.264,11				186.758.867,25
DESO - Cia.de Saneamento de Sergipe	231.857.814,84		19.588.377,53				251.446.192,37
OUTRAS PARTICIPAÇÕES (III)	**148.523.960,37**	**212.289.594,95**	**-**	**-**	**-**	**-**	**360.813.555,32**
AÇÕES ORDINÁRIAS (D)	12.121,71	-	-	-	-	-	12.121,71
Cia. Ind.de Turismo de Salgado	2,03						2,03
TELEBRASÍLIA - Telecomunicações de Brasília S/a	11.892,48						11.892,48
TELERGIPE - Telecominicações de sergipe S/A	0,01						0,01
BNB - Banco do Nordeste do Brasil	227,19						227,19
AÇÕES PREFERENCIAIS (E)	27,45	-	-	-	-	-	27,45
CHESF - Cia. Hidrelétrica do São Francisco	27,45						27,45
TÍTULOS DIVERSOS (F)	148.511.811,21	212.289.594,95	-	-	-	-	360.801.406,16
Iate Clube de Aracaju	855,68						855,68
Outras Participações	148.510.955,53	212.289.594,95					360.800.550,48
TOTAL GERAL (=I+II+III)	**2.188.734.750,29**	**328.053.909,95**	**68.520.875,86**	**26.311.729,43**	**31.327.040,92**	**-**	**2.590.324.847,59**

Tabela 22 - Fonte i-Gesp

A seguir apresentamos o Demonstrativo da Conta "CRÉDITOS".

DEMONSTRATIVO CONTA "CRÉDITOS"
COMPARATIVO 2019 / 2020

CRÉDITOS NO CURTO PRAZO	2019	2020
CRÉDITOS TRIBUTÁRIOS A RECEBER	49.757.392,60	350.130.225,93
CLIENTES	2.401.635,34	1.903.187,62
CRÉDITOS DE TRANSFERÊNCIAS A RECEBER	-	-
EMPRÉSTIMOS E FINANCIAMENTOS CONCEDIDOS	8.058.421,51	5.081.648,41
DÍVIDA ATIVA TRIBUTÁRIA	2.678.353,86	75.328.200,59
DÍVIDA ATIVA NÃO TRIBUTÁRIA	0,40	26.099.820,40
ADIANTAMENTOS CONCEDIDOS	5.968.514,72	4.341.168,98
TRIBUTOS A RECUPERAR/COMPENSAR	1.760.698,18	1.760.815,54
CRÉDITOS A RECEBER POR DESCENTRALIZAÇÃO DA PRESTAÇ...	-	-
CRÉDITOS POR DANOS AO PATRIMÔNIO	21.045,36	19.200,00
DEPÓSITOS RESTITUÍVEIS E VALORES VINCULADOS	396.466.149,07	387.043.351,18
CRÉDITOS PREVIDENCIÁRIOS A RECEBER A CURTO PRAZO	144.523.348,96	110.315.772,09
OUTROS CRÉDITOS A RECEBER E VALORES A CURTO PRAZO	141.092.842,02	146.219.242,69
TOTAL	**715.448.232,05**	**1.108.242.633,43**

Demostrativo C-18

CRÉDITOS NO LONGO PRAZO	2019	2020
EMPRÉSTIMOS E FINANCIAMENTOS CONCEDIDOS	246.748.259,72	246.887.605,10
DÍVIDA ATIVA TRIBUTÁRIA	8.210.210.581,45	9.225.102.661,66
DÍVIDA ATIVA NÃO TRIBUTÁRIA	127.041.848,25	185.470.321,34
(-) AJUSTE DE PERDAS DE CRÉDITOS A LONGO PRAZO	- 8.249.882.296,44	- 9.391.042.171,76
DÍVIDA ATIVA TRIBUTÁRIA	56.739.298,23	-
ADIANTAMENTOS CONCEDIDOS A PESSOAL E A TERCEIROS	2.000.200,00	2.000.200,00
DEPÓSITOS RESTITUÍVEIS E VALORES VINCULADOS	-	63.087,25
OUTROS CRÉDITOS A RECEBER E VALORES A LONGO PRAZO	28.776.972,47	28.356.268,80
TOTAL	**421.634.863,68**	**296.837.972,39**

A seguir apresentamos o Demonstrativo das Contas "Bens Móveis e Imóveis".

DEMONSTRATIVO DA EVOLUÇÃO DA CONTA "BENS MÓVEIS E IMÓVEIS"

BENS MÓVEIS	2019	2020
APARELHOS DE MEDIÇÃO E ORIENTAÇÃO	46.101,40	105.193,29
APARELHOS E EQUIPAMENTOS DE COMUNICAÇÃO	971.457,89	1.645.176,92
APARELHOS, EQUIPAMENTOS E UTENSÍLIOS MÉDICOS, ODONTOLÓGICOS, LABORATORIAIS E HOSPITALARES	1.341.172,05	6.873.907,63
APARELHOS E EQUIPAMENTOS PARA ESPORTES E DIVERSÕES	0	1.024.741,60
EQUIPAMENTO DE PROTEÇÃO, SEGURANÇA E SOCORRO	2.815.535,54	6.861.172,90
MÁQUINAS E EQUIPAMENTOS INDUSTRIAIS	713.501,96	736.736,96
MÁQUINAS E EQUIPAMENTOS ENERGÉTICOS	74.171,85	307.649,08
MÁQUINAS E EQUIPAMENTOS GRÁFICOS	908	908
MÁQUINAS, FERRAMENTAS E UTENSÍLIOS DE OFICINA	28.484,30	44.130,19
EQUIPAMENTOS DE MONTARIA	97.195,68	97.195,68
EQUIPAMENTOS, PEÇAS E ACESSÓRIOS PARA AUTOMÓVEIS	13.350,00	14.160,00
EQUIPAMENTOS, PEÇAS E ACESSÓRIOS MARÍTIMOS	11.789,61	11.789,61
EQUIPAMENTOS, PEÇAS E ACESSÓRIOS AERONÁUTICOS	15.250,00	15.250,00
EQUIPAMENTOS DE MANOBRAS E PATRULHAMENTO	40.997,00	40.997,00
MÁQUINAS, EQUIPAMENTOS E UTENSÍLIOS AGROPECUÁRIOS	560.797,04	1.125.666,52
MÁQUINAS, EQUIPAMENTOS E UTENSÍLIOS RODOVIÁRIOS	18.000,00	18.000,00
EQUIPAMENTOS HIDRÁULICOS E ELÉTRICOS	1.431.313,39	1.619.550,28
OUTRAS MÁQUINAS, APARELHOS, EQUIPAMENTOS E FERRAMENTAS	447.080.990,10	455.049.885,89
EQUIPAMENTOS DE PROCESSAMENTO DE DADOS	6.785.939,75	10.040.874,46
EQUIPAMENTOS DE TECNOLOGIA DA INFORMAÇÃO	63.963.932,39	88.493.964,16
SISTEMAS APLICATIVOS - SOFTWARES	1.857.980,48	2.215.256,36
APARELHOS E UTENSÍLIOS DOMÉSTICOS	136.071.445,35	138.551.927,58
MÁQUINAS E UTENSÍLIOS DE ESCRITÓRIO	4.206.786,14	4.254.737,04
MOBILIÁRIO EM GERAL	17.325.131,55	38.421.925,78
UTENSÍLIOS EM GERAL	0	873.173,43
COLEÇÕES E MATERIAIS BIBLIOGRÁFICOS	898.025,65	898.245,65
DISCOTECAS E FILMOTECAS	2.809,00	2.809,00
INSTRUMENTOS MUSICAIS E ARTÍSTICOS	330.015,00	334.197,00
EQUIPAMENTOS PARA ÁUDIO, VÍDEO E FOTO	484.531,31	1.054.578,65
OBRAS DE ARTE E PEÇAS PARA EXPOSIÇÃO	2.301.361,65	2.313.661,65
OUTROS MATERIAIS CULTURAIS, EDUCACIONAIS E DE COMUNICAÇÃO	25.755.173,88	25.879.293,88
VEÍCULOS EM GERAL	220.156.087,19	227.692.515,48
VEÍCULOS DE TRAÇÃO MECÂNICA	5.399.212,79	6.453.202,79
CARROS DE COMBATE	0	633.500,00
AERONAVES	74.541,53	90.541,53
EMBARCAÇÕES	796.000,00	796.000,00
ESTOQUE INTERNO	490.329,22	500.829,22
ARMAMENTOS	4.591.439,10	4.347.846,05
SEMOVENTES	310.570,14	310.570,14
BENS MÓVEIS A ALIENAR	0	1.880,00
BENS EM PODER DE OUTRA UNIDADE OU TERCEIROS	79.762,63	79.762,63
BENS MÓVEIS A CLASSIFICAR	6.990.492,34	6.990.492,34
OUTROS BENS MÓVEIS	42.499.955,09	42.493.255,09
(-) DEPRECIAÇÃO ACUMULADA DE DEMAIS BENS MÓVEIS	-92.907.136,46	-93.620.513,94
(-) AMORTIZAÇÃO ACUMULADA - BENS MÓVEIS	-254.091,97	-254.091,97
(-) EXAUSTÃO ACUMULADA - BENS MÓVEIS	-58.030,89	-58.030,89
TOTAL BENS MÓVEIS	**903.413.278,67**	**985.384.514,66**

BENS IMÓVEIS	2019	2020
IMÓVEIS RESIDENCIAIS	85.000,00	85.000,00
EDIFÍCIOS	3.901.108,85	3.912.108,85
TERRENOS/GLEBAS	257.052.169,39	252.683.802,22
AEROPORTOS/ESTAÇÕES/AERÓDROMOS	-	4.323,05
IMÓVEIS DE USO EDUCACIONAL	3.079.627,22	8.023.306,02
REPRESAS/AÇUDES	-	4.188.686,30
IMÓVEIS DE USO RECREATIVO	27.558.398,22	27.639.641,41
HOSPITAIS E UNIDADES DE SAÚDE	2.447.424,32	2.447.424,32
PRESÍDIOS/DELEGACIAS	828.467,61	863.712,41
PORTOS/ESTALEIROS	1.681.000,00	1.681.000,00
ESTACIONAMENTOS E GARAGENS	-	126.132,16
OUTROS BENS IMÓVEIS DE USO ESPECIAL	487.694.553,24	488.625.568,67
RUAS	127.810.785,61	130.200.994,76
PRAÇAS	4.023.512,04	4.116.328,42
ESTRADAS	71.318.535,16	155.028.070,53
PONTES	337.858,47	2.084.564,68
SISTEMAS DE ESGOTO E/OU DE ABASTECIMENTO DE ÁGUA	2.697.398,91	2.697.398,91
SISTEMAS DE ABASTECIMETNO DE ENERGIA	991.877,18	991.877,18
BENS DO PATRIMONIO CULTURAL	3.050.226,04	3.070.678,92
OUTROS BENS DE USO COMUM DO POVO	169.245.491,79	203.763.539,44
OBRAS EM ANDAMENTO	628.919.817,55	633.804.983,24
ESTUDOS E PROJETOS	28.782.724,39	32.758.543,32
INSTALAÇÕES	47.929.969,60	51.044.019,60
BENS IMÓVEIS A CLASSIFICAR	98.160,66	98.160,66
BENS IMÓVEIS A ALIENAR	27.579,68	27.579,68
(-) DEPRECIAÇÃO ACUMULADA DE DEMAIS BENS IMÓVEIS	- 3.193.095,13	- 5.973.124,69
TOTAL BENS IMÓVEIS	**1.866.368.590,80**	**2.003.994.320,06**

Tabela 24 - Fonte: i-gesp

A tabela 25 apresenta um Demonstrativo da Dívida Fundada Interna e Externa.

Demonstrativo da Dívida Fundada							
Tipo da Dívida	Saldo em 31/12/2019	Movimento do Exercício 2020 (em R$)					Saldo em 31/12/2020
		Operações de Crédito	Correção Monetária/ Cambial	Incorporação	Desincorporação	Amortização (Resgate)	
	(A)	(B)	(C)	(D)	(E)	(F)	(G=A+B+C+D-E-F)
Fundada Interna *	2.187.072.717,39	62.953.984,14	49.258.379,67	1.121.978,77	-	191.763.196,36	2.108.643.863,61
Fundada Externa	941.679.220,23	35.036.259,13	272.824.060,41	-	-	61.728.606,03	1.187.810.933,74
TOTAL	**3.128.751.937,62**	**97.990.243,27**	**322.082.440,08**	**1.121.978,77**	**-**	**253.491.802,39**	**3.296.454.797,35**

Tabela 25 - Fonte - i-Gesp

*Nota: Incluído o valor dos Parcelamentos.

3.4.4 Variações Patrimoniais

O Demonstrativo das Variações Patrimoniais apresentado na tabela 26 evidencia as alterações verificadas no patrimônio, resultantes ou independentes da execução orçamentária, e indica o resultado patrimonial do exercício, representado por um Superávit de R$ 608.629.427,26.

DEMONSTRAÇÃO DAS VARIAÇOES PATRIMONIAIS SINTÉTICO					
VARIAÇÕES PATRIMONIAIS AUMENTATIVAS (I)	2019	2020	VARIAÇÕES PATRIMONIAIS DIMINUTIVAS (II)	2019	2020
	R$			R$	
IMPOSTOS, TAXAS E CONTRIBUIÇÕES DE MELHORIA	4.885.393.984,34	5.764.281.727,77	PESSOAL E ENCARGOS	3.798.309.939,09	4.037.146.172,88
CONTRIBUIÇÕES	1.261.754.254,25	1.257.194.505,83	BENEFICIOS PREVIDENCIARIOS E ASSISTENCIAIS	2.264.164.601,28	2.556.358.787,00
EXPLORAÇÃO E VENDAS DE BENS, SERVIÇOS E DIREITOS	258.964.623,86	447.755.669,36	USO DE BENS, SERVIÇOS E CONSUMO DE CAPITAL FIXO	1.820.030.046,75	1.970.563.077,18
VARIACOES PATRIMONIAIS AUMENTATIVAS FINANCEIRAS	321.705.972,11	346.893.099,29	VARIAÇÕES PATRIMONIAIS DIMINUTIVAS FINANCEIRAS	510.842.667,60	651.820.238,07
TRANSFERENCIAS E DELEGACOES RECEBIDAS	16.884.053.497,29	17.720.690.272,31	TRANSFERENCIAS E DELEGAÇÕES CONCEDIDAS	13.544.337.831,61	13.870.486.900,99
VAL E GANHOS COM ATIVOS E DESINCORP DE PASSIVOS	1.578.840.037,24	29.000.403,08	DESVAL E PERDAS DE ATIVOS E INCORP DE PASSIVOS	3.086.079.671,49	1.897.662.146,22
OUTRAS VARIAÇÕES PATRIMONIAIS AUMENTATIVAS	447.376.022,36	644.353.381,08	CUSTO DAS MERCS E PRODS VEND, E DOS S. PRESTADOS	94.552.670,78	101.942.733,17
			OUTRAS VARIAÇÕES PATRIMONIAIS DIMINUTIVAS	513.145.547,50	515.559.575,95
TOTAL	**25.638.088.391,45**	**26.210.169.058,72**	**TOTAL**	**25.631.462.976,10**	**25.601.539.631,46**
RESULTADO PATRIMONIAL DO PERIODO 2018 (III) = (I-II)		**6.625.415,35**	**RESULTADO PATRIMONIAL DO PERIODO 2019 (III) = (I-II)**		**608.629.427,26**

Tabela 26 - Fonte i-Gesp

A tabela 27 apresenta um Demonstrativo da origem do Resultado Patrimonial:

DEMONSTRATIVO DA ORIGEM DO RESULTADO PATRIMONIAL		
	2019	**2020**
VARIAÇÕES PATRIMONIAIS AUMENTATIVAS (I)	25.638.088.391,45	26.210.169.058,72
VARIAÇÕES PATRIMONIAIS DIMINUTIVAS (II)	25.631.462.976,10	25.601.539.631,46
RESULTADO PATRIMONIAL DO PERIODO (III) = (I-II)	**6.625.415,35**	**608.629.427,26**

Tabela 27 - Fonte i-Gesp

O Superávit Patrimonial do Exercício, resultado da diferença entre as variações patrimoniais aumentativas e as variações patrimoniais diminutivas, foi R$ 608.629.427,26. Tem-se, portanto, que o resultado do exercício de 2020 afetou de maneira aumentativa o Patrimônio Líquido.

3.5 GESTÃO DA DÍVIDA PÚBLICA

A tabela 28 a seguir apresenta Demonstrativo do Serviço da Dívida Pública interna e externa, no exercício de 2020.

Demonstrativo do Serviço da Dívida Pública			
Tipo da Dívida	**Serviço da Dívida (Valor Pago em R$)**		
	Amortização	**Encargos**	**Total**
Fundada Interna *	191.763.196,36	45.913.140,31	237.676.336,67
Fundada Externa	61.728.606,03	39.983.580,68	101.712.186,71
TOTAL	**253.491.802,39**	**85.896.720,99**	**339.388.523,38**

Tabela 28 - Fonte - i-Gesp

* Nota - Incluído o valor dos parcelamentos.

O montante que o Estado pagou em 2020, de amortização e encargos da Dívida, representou 3,94% da Receita Corrente Líquida de R$ 8.611.442.070,62

Abaixo apresenta-se o gráfico do montante das amortizações e encargos da dívida nos últimos cinco anos.

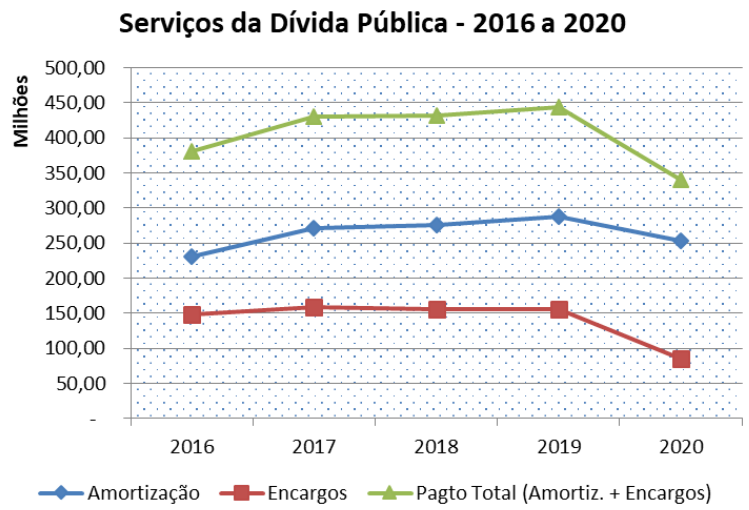

No ano de 2020, o Governo do Estado de Sergipe honrou todos os seus compromissos de pagamento da Dívida Fundada Interna e Externa.

Conforme apresentado na tabela 29, o saldo da Dívida Pública em 31/12/2020 corresponde ao percentual de 38,28% em relação a Receita Corrente Líquida a saber:

Tipo da Dívida	Saldo em 31/12/2019 R$	Saldo em 31/12/2020 R$
Fundada Interna *	2.187.072.717,39	2.108.643.863,61
Fundada Externa	941.679.220,23	1.187.810.933,74
TOTAL	**3.128.751.937,62**	**3.296.454.797,35**

Tabela 29 - Fonte - i-Gesp
*Nota: Incluído o valor dos Parcelamentos.

No que se refere à quitação de precatórios, os mesmos estão sendo quitados pelo Tribunal de Justiça do Estado, em estrito cumprimento ao preceito constitucional insculpido no § 1º do art. 100, da Carta Magna.

Ano	Saldo Inicial	Atualização	Ajustes	Inscrições	Pagamento	Baixados	Saldo Final
2019	1.222.887.051,75	71.156.623,16	-	80.099.627,41	34.437.775,07	-	1.339.705.527,25
2020	1.339.705.527,25	524.193,47	-	73.137.200,11	58.800.385,71	155.310,02	1.354.411.225,10

Tabela 30

3.6 DO PROGRAMA DE REESTRUTURAÇÃO E AJUSTE FISCAL

A Lei nº 9.496/97 estabeleceu critérios e condições para refinanciamento da dívida pública estadual junto ao Tesouro Nacional. O chamado Programa de Reestruturação e Ajuste Fiscal (PAF) exigia, como condicionante à sua adesão, a busca do equilíbrio fiscal por parte dos entes interessados, através de metas relativas a indicadores de situação fiscal, como resultado primário, dívida financeira e despesas com pessoal.

A Lei Complementar 156/16 aprimorou o Programa e alterou as metas fiscais, estabelecendo que os conceitos e definições das metas deverão ser os mesmos da Lei de Responsabilidade Fiscal – LRF (Lei Complementar nº 101/00). O PAF estabelece metas, compromissos e ações a serem alcançados pelo Estado. O Programa deve ser anualmente revisado e determinadas as metas para o ano corrente e projeções para os dois anos subsequentes.

O ano de 2020 foi marcado pela pandemia de SARS-CoV-2. Nesse contexto as contas públicas foram afetadas pela recessão econômica e pelo aumento do gasto público para o enfrentamento da pandemia. Para auxiliar os entes subnacionais no combate a pandemia, foi editada a Lei Complementar 173/20, determinando, dentre outros, suspensão da dívida com a União, reestruturação de operações de crédito junto ao sistema financeiro e entrega de recursos da União na forma de auxílio financeiro.

Diante desse cenário, o Estado de Sergipe conseguiu enfrentar as adversidades e cumprir todas as metas obrigatórias estabelecidas no PAF assinado em outubro de 2020, tornando-se adimplente com as metas e compromissos do programa.

Segue abaixo quadro com as metas firmadas pelo Estado e a STN para o exercício de 2020.

Metas Estabelecidas para o Exercício de 2020

Lista de Metas	Meta ou Compromisso	Resultado	Meta cumprida	Meta Obrigatória
Meta 1: Relação Dívida Consolidada Bruta / Receita Corrente Líquida	≤ 66,28%	52,84%	Sim	Sim
Meta 2: Resultado Primário (mínimo)	60 milhões	499 milhões	Sim	Sim
Meta 3: Relação Despesa com Pessoal / Receita Corrente Líquida	57%	57,97%	Não	Não
Meta 4: Receita de Arrecadação Própria (mínimo)	4.331 milhões	4.375 milhões	Sim	Não
Meta 5: Compromissos relativos a Gestão Pública	- Encaminhar, até 31 de maio, Relatório sobre a execução do PAF no exercício anterior e sobre perspectivas para o triênio seguinte; - Divulgar, em meios eletrônicos de acesso público, informações relativas ao Programa; - Rever as classificações orçamentárias e fiscais das empresas estatais dependentes e não dependentes.	-	Sim	Não

Meta 6: Disponibilidade de Caixa	Disponibilidade de Caixa Líquida de Recursos não vinculados do Poder Executivo ≥ Obrigações Financeiras não vinculadas	559,2 milhões	Sim	Não

O art. 5º-A, inciso I, da LC 156/16 estabelece que cumpridas as Metas I e II, o ente será considerado adimplente com relação ao Programa de Acompanhamento Fiscal.

Com relação às metas 1, 2, 4, 5 e 6, o Estado de Sergipe cumpriu com certa folga os objetivos determinados. Na Meta 1, a relação entre a Dívida Consolidada Bruta e a Receita Corrente Líquida foi de 52,84%, cerca de 13,44% a menos que a meta prevista. Já na Meta 2, o resultado primário foi de 499 milhões, representando uma diferença de 439 milhões com o resultado mínimo estabelecido.

Nas avaliações anteriores do PAF a Meta 3, Relação da Despesa com Pessoal com a Receita Corrente Líquida, era de 60%, limite estabelecido no art. 19, inciso II da LRF. Contudo, a meta foi revisada para o ano de 2020 e a STN estabeleceu o percentual de 57% previsto no art. 22, parágrafo único da LRF, conhecido como o limite prudencial.

Ressalte-se que o Estado de Sergipe respeita o limite total com despesa com pessoal previsto na legislação. Outrossim, foram mobilizados esforços para conter o aumento da despesa com pessoal, em virtude, principalmente, do crescimento vegetativo da folha que é algo por si, só, inevitável. Assim, embora respeitado o limite máximo, ainda ultrapassamos o percentual de 0,97% do limite prudencial. Por essa razão não foi cumprida a meta 3. É importante salientar que mesmo não atingindo tal meta, por ter cumprido as metas 1 e 2 (as únicas obrigatórias), o Estado de Sergipe é considerado adimplente com as metas do PAF, conforme art. 5º-A, inciso I da LRF.

Em síntese foram cumpridas a metas 1 (dívida consolidada em relação à Receita Corrente Líquida), a meta 2 (resultado primário), a meta 4 (receitas de arrecadação própria), a meta 5 (gestão pública), a meta 6 (disponibilidade de caixa), enquanto a meta 3 (despesa com Pessoal) não foi cumprida, resultando na adimplência do Estado de Sergipe quanto às metas do PAF.

3.7 A LEI DE RESPONSABILIDADE FISCAL

A política adotada pelo Governo do Estado foi embasada na Lei de Responsabilidade Fiscal, que permitiu o cumprimento de todos os seus compromissos, apesar da crise sanitária que atingiu o mundo todo.

Em 2020, o Estado continuou adotando medidas austeras, principalmente na diminuição da despesa corrente, proporcionando os investimentos estruturantes no respectivo exercício.

De acordo com o 6º Relatório Resumido da Execução Orçamentária – RREO e com o 3º Relatório de Gestão Fiscal - RGF, o Estado apresentou em 2020 os seguintes resultados:

O resultado da execução orçamentária, diferença entre a Receita e a Despesa orçamentária, foi de R$ 218.349.935,81.

O Resultado Previdenciário foi R$ (1.291.942.505,90). Cabe ressaltar que o resultado apurado no ano não afetou a situação financeira do RPPS, uma vez que o saldo financeiro em 31/12/2020 foi de R$ 108.021.711,82, e que o Estado aportou financeiramente o valor de R$ 1.194.030.715,70.

O Resultado Nominal do exercício de 2020 importou em R$ 351.086.625,16, enquanto a previsão na LDO para o exercício era de R$ (193.961.000,0).

O Resultado Primário foi de R$ 499.287.888,82. Tinha sido previsto na LDO o valor de R$ (64.685.000,00). Este resultado é decorrente da realização de despesas com recursos da Operação de Crédito bem como àquelas realizadas com saldo financeiro de exercício anterior.

A aplicação em despesa com Ações e Serviços Públicos de Saúde foi 12,51%, acima, portanto, do limite mínimo previsto na Constituição Federal que é de 12%. Enquanto que as despesas em Manutenção e Desenvolvimento do

Ensino foram de 25,22%, valor também além dos 25% exigidos constitucionalmente.

A Despesa com Pessoal em relação à Receita Corrente Líquida do exercício de 2020 ficou dentro dos limites estabelecidos na LRF. Os Poderes e órgãos apresentaram as seguintes porcentagens:

DESPESAS COM PESSOAL	Poder Executivo e Defensoria Pública	Poder Legislativo		Poder Judiciário	Ministério Público
		Assembleia Legislativa	Tribunal de Contas		
Total de despesas com pessoal para fins de apuração do limite/RCL	**48,04%**	**1,58%**	**1,08%**	**5,49%**	**1,78%**
Limite máximo	49,00%	1,84%	1,16%	6,00%	2,00%

No que se refere aos Relatórios da Execução Orçamentária (bimestral) e da Gestão Fiscal (quadrimestral), os mesmos foram publicados no Diário Oficial do Estado, no site da SEFAZ na Internet e encaminhados ao Tribunal de Contas do Estado e à STN/MF.

Em atenção ao parágrafo 4º, do artigo 9º, da LRF, o Governo do Estado apresentou à Assembleia Legislativa, em audiências públicas, a avaliação dos resultados e metas fiscais alcançadas, após o encerramento de cada quadrimestre.

3.8 CONCLUSÃO

O conteúdo apresentado retrata através da contabilidade as contas anuais do Estado de Sergipe, na qual o Governo Estadual, fazendo uma administração pública consciente de suas atribuições, buscou alcançar os equilíbrios orçamentário e financeiro, cumprindo as leis que regem o funcionamento da administração pública em geral, de modo a cumprir os dispositivos constitucionais e legais que regem as relações públicas.

É necessário destacar que o Governo do Estado, apesar da crise econômica e financeira mundial pela qual passou nesse exercício, cumpriu as determinações da legislação vigente quanto aos limites mínimos a serem aplicados na Manutenção e Desenvolvimento de Ensino e nas Ações e Serviços Públicos de Saúde e aplicou recursos acima do montante mínimo exigido na remuneração dos profissionais do magistério, com o FUNDEB, comprovando, portanto, legitimidade do gasto público.

Dessa forma, conclui-se a consolidação das Contas Anuais do Estado, que retrata com fidelidade e de forma prática os correspondentes resultados orçamentários, financeiros e patrimoniais, alcançados pelos Órgãos da Administração Pública Estadual, regidos pela Lei nº 4.320/64.

Aracaju, 02 de abril de 2021.

Marco Antonio Queiroz
Secretário de Estado da Fazenda

Bruno Rolemberg Dantas Barreto
Superintendente de Finanças Públicas

Valdomiro dos Santos
Gerente-Geral de Contabilidade Pública

4 - DEMONSTRATIVO DA RECEITA CORRENTE LÍQUIDA

DEMONSTRATIVO DA RECEITA CORRENTE LÍQUIDA
JANEIRO/2020 A DEZEMBRO/2020

ESPECIFICAÇÃO	EVOLUÇÃO NOS DOZE MESES												TOTAL - 12 últimos meses
	JAN/2020	FEV/2020	MAR/2020	ABR/2020	MAI/2020	JUN/2020	JUL/2020	AGO/2020	SET/2020	OUT/2020	NOV/2020	DEZ/2020	
RECEITAS CORRENTES (I)	**940.169.753,43**	**1.037.103.477,47**	**831.143.516,25**	**781.194.051,24**	**773.864.298,64**	**982.184.404,49**	**1.000.661.607,05**	**986.718.217,05**	**1.015.945.568,90**	**985.650.193,31**	**1.000.809.108,60**	**1.211.442.303,01**	**11.546.886.499,44**
RECEITA TRIBUTÁRIA	372.377.966,33	347.507.215,82	366.896.829,81	295.059.032,76	253.520.746,09	288.811.860,35	360.233.593,84	404.262.937,29	421.918.381,13	421.365.134,37	430.192.336,74	472.940.590,55	**4.435.086.625,08**
ICMS	321.440.983,60	288.941.642,54	275.598.497,46	250.877.921,26	209.140.330,22	243.692.206,78	261.289.163,34	290.221.163,60	301.316.238,97	326.297.949,45	365.570.787,15	363.912.560,35	**3.498.299.444,72**
IPVA	18.050.295,10	23.783.939,22	56.773.559,97	8.027.182,73	11.577.851,06	14.419.387,79	26.536.001,08	18.779.962,33	25.075.004,59	22.837.825,55	22.316.345,00	17.059.058,02	**265.236.412,44**
ITCD	1.243.135,70	1.467.445,26	1.627.654,50	570.939,87	927.430,15	1.418.457,15	1.779.350,52	1.639.739,54	10.365.934,87	900.244,86	1.382.085,05	2.770.601,10	**26.093.018,57**
IRRF	26.786.340,01	28.835.849,44	28.366.480,44	32.888.308,65	28.236.828,10	24.922.773,57	65.526.071,09	88.508.105,32	79.543.894,38	65.709.157,12	35.528.409,25	83.160.160,29	**588.012.377,66**
OUTRAS RECEITAS TRIBUTÁRIAS	4.857.211,92	4.478.339,36	4.530.637,44	2.694.680,25	3.638.306,56	4.359.035,06	5.103.007,81	5.113.966,50	5.617.308,32	5.619.957,39	5.394.710,29	6.038.210,79	**57.445.371,69**
RECEITA DE CONTRIBUIÇÃO	35.065.560,42	29.976.320,69	34.547.674,56	27.893.106,10	38.259.021,14	37.574.260,37	42.561.343,37	45.331.112,61	44.141.374,35	28.824.929,86	41.683.594,98	136.244.007,33	**542.102.305,78**
RECEITA PATRIMONIAL	3.296.970,35	3.139.514,61	7.987.097,55	2.582.061,01	5.349.490,46	2.479.511,22	4.380.407,07	3.906.680,86	1.158.864,55	1.837.734,88	3.501.373,73	3.989.396,83	**43.609.103,12**
RECEITA AGROPECUÁRIA	-	-	-	-	-	-	-	-	493.796,69	(448.649,51)	1.186,22	342,47	**46.675,87**
RECEITA INDUSTRIAL	-	-	-	-	-	-	-	-	-	-	-	-	**-**
RECEITA DE SERVIÇOS	31.449.814,28	35.363.558,28	39.882.646,40	22.126.765,90	24.086.093,52	30.917.412,40	34.184.327,37	34.556.907,28	33.221.143,44	33.957.167,15	32.756.969,10	47.786.740,29	**400.289.545,41**
TRANSFERÊNCIAS CORRENTES	474.994.350,84	613.323.887,03	373.272.343,54	430.131.005,99	448.631.298,73	592.009.653,97	552.018.519,68	491.078.169,26	504.982.943,85	445.721.076,60	480.294.627,23	539.248.642,28	**5.945.706.519,00**
COTA-PARTE DO FPE	354.267.866,45	505.771.753,30	299.230.943,71	293.064.808,32	305.884.015,06	249.611.894,65	254.925.668,52	273.166.043,80	220.113.243,99	294.471.341,78	386.823.765,59	404.118.241,90	**3.841.449.587,07**
TRANSFERÊNCIA DA LC 87/96 (Desoner. do ICMS)	-	-	-	-	-	-	-	-	-	-	-	3.872.400,00	**3.872.400,00**
TRANSFERÊNCIA DA LC 61/89 (IPI-Export.)	104.948,06	113.526,93	104.768,87	94.021,37	93.745,23	84.304,32	101.272,96	117.123,85	137.576,04	157.450,28	172.592,57	181.522,65	**1.462.853,13**
TRANSFERÊNCIA DO FUNDEB	81.325.953,57	72.362.552,45	36.578.136,72	49.793.489,44	45.736.520,15	40.543.684,18	48.892.899,12	45.759.835,05	47.982.556,03	55.628.754,83	60.157.662,56	73.889.288,03	**658.651.332,13**
OUTRAS TRANSFERÊNCIAS CORRENTES	39.295.582,76	35.076.054,35	37.358.494,24	87.178.686,86	96.917.018,29	301.769.770,82	248.098.679,08	172.035.166,56	236.749.567,79	95.463.529,71	33.140.606,51	57.187.189,70	**1.440.270.346,67**
OUTRAS RECEITAS CORRENTES	22.985.091,21	7.792.981,04	8.556.924,39	3.402.079,48	4.017.648,70	30.391.706,18	7.283.415,72	7.582.409,75	10.029.064,89	54.392.799,96	12.379.020,60	11.232.583,26	**180.045.725,18**
DEDUÇÕES (II)	**239.670.452,37**	**256.592.893,83**	**235.094.500,05**	**188.557.426,17**	**188.320.108,03**	**191.791.245,13**	**212.224.813,21**	**224.167.903,11**	**223.581.677,29**	**229.735.287,65**	**275.584.566,20**	**356.959.391,78**	**2.822.280.264,82**
TRANSFERÊNCIAS CONSTITUCIONAIS E LEGAIS	88.353.467,85	82.474.282,94	96.111.289,94	65.996.889,88	57.067.877,53	66.862.675,75	77.537.706,16	80.118.257,50	86.657.459,32	92.049.505,48	100.511.702,00	97.901.699,17	**991.642.813,52**
CONTRIB. PARA O PLANO DE PREVIDÊNCIA DO SERVIDOR	31.651.453,50	28.226.484,47	32.774.504,60	26.192.995,25	38.257.200,43	37.447.204,33	42.425.942,01	44.906.101,10	43.996.664,99	28.657.811,55	41.132.752,23	122.693.211,34	**518.362.325,80**
COMPENSAÇÃO FINANC. ENTRE REGIMES PREVIDÊNCIA	-	189.927,30	211.922,95	410.473,30	-	198.303,69	188.905,05	198.113,93	198.113,93	-	787.138,48	-	**2.382.898,63**
DEDUÇÃO DE RECEITA PARA FORMAÇÃO DO FUNDEB	119.665.531,02	145.702.199,12	105.996.782,56	95.957.067,74	92.995.030,07	87.283.061,36	92.072.259,99	98.945.430,58	92.729.439,05	109.027.970,62	133.152.973,49	136.364.481,27	**1.309.892.226,87**
RECEITA CORRENTE LÍQUIDA (III) = (I - II)	**700.499.301,06**	**780.510.583,64**	**596.049.016,20**	**592.636.625,07**	**585.544.190,61**	**790.393.159,36**	**788.436.793,84**	**762.550.313,94**	**792.363.891,61**	**755.914.905,66**	**725.224.542,40**	**854.482.911,23**	**8.724.606.234,62**
(-) Transferências obrigatórias da União relativas às emendas individuais (art.166-A, § 1º, da CF) (IV)	-	-	-	-	-	-	25.530.000,00	-	-	-	(530.000,00)	-	**25.000.000,00**
RECEITA CORRENTE LÍQUIDA AJUSTADA PARA CÁLCULO DOS LIMITES DE ENDIVIDAMENTO (V) = (III - IV)	**700.499.301,06**	**780.510.583,64**	**596.049.016,20**	**592.636.625,07**	**585.544.190,61**	**790.393.159,36**	**762.906.793,84**	**762.550.313,94**	**792.363.891,61**	**755.914.905,66**	**725.754.542,40**	**854.482.911,23**	**8.699.606.234,62**
(-) Transferências obrigatórias da União relativas às emendas de bancada (art.166, § 16, da CF) (VI)	-	-	-	-	-	47.211.767,00	-	2.301.936,00	-	38.650.461,00	-	-	**88.164.164,00**
RECEITA CORRENTE LÍQUIDA AJUSTADA PARA CÁLCULO DOS LIMITES DA DESPESA COM PESSOAL (VII) = (V - VI)	**700.499.301,06**	**780.510.583,64**	**596.049.016,20**	**592.636.625,07**	**585.544.190,61**	**743.181.392,36**	**762.906.793,84**	**760.248.377,94**	**792.363.891,61**	**717.264.444,66**	**725.754.542,40**	**854.482.911,23**	**8.611.442.070,62**

Aracaju, 02 de abril de 2021.

Valdomiro dos Santos
Gerente-Geral de Contabilidade Pública

Marco Antonio Queiroz
Secretário de Estado da Fazenda

5 – Demonstração de Atendimento aos Limites Legais de Despesas com Pessoal, Saúde e Educação, bem como dos limites da Dívida Pública

DEMONSTRATIVO DE ATENDIMENTO AOS LIMITES CONSTITUICIONAIS E LEGAIS

Discriminação	2019		2020		Limite
	R$	Aplicado	R$	Aplicado	
Despesa com Pessoal - Poder Executivo [1]	3.772.624.841,02	47,52%	4.079.772.820,67	47,38%	< 49%
Despesa com Ações e Serviços Públicos de Saúde	883.921.909,49	12,49%	882.702.477,73	12,36%	> 12%
Despesa com Manutenção e Desenvolvimento do Ensino	1.951.889.066,57	25,46%	1.824.146.256,52	25,54%	> 25%
Dívida Consolidada Líquida [2]	3.695.263.444,12	46,12%	3.364.371.947,53	38,67%	< 200%

** Notas:*

1. Abatido as deduções previstas no art. 19 da LRF;

2. Conforme Anexo II do RGF do 3º Quadrimestre.

Aracaju, 02 de abril de 2021.

Valdomiro dos Santos
Gerente-Geral de Contabilidade Pública

Bruno Rolemberg Dantas Barreto
Superintendente de Finanças Públicas

B - DEMONSTRATIVOS DA GESTÃO ORÇAMENTÁRIA E FINANCEIRA

1 - BALANÇO ORÇAMENTÁRIO E ANEXOS

ANEXO 1 – DEM DA EXEC DOS RPNP

ANEXO 2 - DEM DA EXEC DOS RPP

GOVERNO DO ESTADO DE SERGIPE
SECRETARIA DA FAZENDA
SUPERINTENDÊNCIA DE FINANÇAS PÚBLICAS

BALANÇO ORÇAMENTÁRIO - ORÇAMENTOS FISCAL E DA SEGURIDADE SOCIAL

Contas Anuais 2020

R$1,00

RECEITAS ORÇAMENTÁRIAS	PREVISÃO INICIAL	PREVISÃO ATUALIZADA	RECEITA REALIZADA	SALDO
RECEITAS CORRENTES	**8.975.780.993,00**	**9.177.716.591,76**	**10.163.835.663,18**	**986.119.071,42**
Impostos, Taxas e Contribuições de Melhoria	2.797.116.450,00	2.797.116.450,00	2.911.684.475,54	114.568.025,54
Contribuições	1.085.938.750,00	1.085.938.750,00	1.291.161.845,87	205.223.095,87
Receita Patrimonial	64.440.940,00	64.440.940,00	43.609.103,12	-20.831.836,88
Receita Agropecuária	0,00	0,00	46.675,87	46.675,87
Receita de Serviços	524.390.933,00	524.390.933,00	568.587.634,22	44.196.701,22
Transferências Correntes	4.409.624.400,00	4.611.559.998,76	5.167.573.628,15	556.013.629,39
Outras Receitas Correntes	94.269.520,00	94.269.520,00	181.172.300,41	86.902.780,41
RECEITAS DE CAPITAL	**750.456.507,00**	**750.456.507,00**	**154.390.104,86**	**-596.066.402,14**
Operações de Crédito	0,00	0,00	0,00	0,00
Alienação de Bens	403.842.107,00	403.842.107,00	5.041.896,92	-398.800.210,08
Amortização de Empréstimos	0,00	0,00	18.205,46	18.205,46
Transferências de Capital	336.514.400,00	336.514.400,00	149.327.066,58	-187.187.333,42
Outras Receitas de Capital	10.100.000,00	10.100.000,00	2.935,90	-10.097.064,10
SUBTOTAL DAS RECEITAS	**9.726.237.500,00**	**9.928.173.098,76**	**10.318.225.768,04**	**390.052.669,28**
OPERAÇÕES DE CRÉDITO / REFINANCIAMENTO	**205.300.000,00**	**205.300.000,00**	**97.990.243,27**	**-107.309.756,73**
Operações de Crédito - Mercado Interno - Estados/DF/Municípios	0,00	0,00	41.493.311,75	41.493.311,75
Outras Operações de Crédito - Mercado Interno	153.300.000,00	153.300.000,00	21.460.672,39	-131.839.327,61
Operação de Crédito Externas - Estados/DF/Municípios	0,00	0,00	33.346.230,13	33.346.230,13
Outras Operações de Crédito - Mercado Externo	52.000.000,00	52.000.000,00	1.690.029,00	-50.309.971,00
SUBTOTAL COM REFINANCIAMENTO	**9.931.537.500,00**	**10.133.473.098,76**	**10.416.216.011,31**	**282.742.912,55**
Déficit:				
TOTAL:	**9.931.537.500,00**	**10.133.473.098,76**	**10.416.216.011,31**	**-282.742.912,55**
Saldos de Exercícios Anteriores (Utilizados Para Créditos Adicionais)				
Superávit Financeiro		24.505.034,37		
Reabertura de Créditos Adicionais				

GOVERNO DO ESTADO DE SERGIPE
SECRETARIA DA FAZENDA
SUPERINTENDÊNCIA DE FINANÇAS PÚBLICAS

Contas Anuais 2020

BALANÇO ORÇAMENTÁRIO
ORÇAMENTO FISCAL E DA SEGURIDADE SOCIAL

R$1,00

DESPESAS ORÇAMENTÁRIAS	DOTAÇÃO INICIAL	DOTAÇÃO ATUALIZADA	DESPESAS EMPENHADAS	DESPESAS LIQUIDADAS	DESPESAS PAGAS	SALDO
DESPESAS CORRENTES	**8.981.827.273,00**	**9.425.560.432,77**	**9.247.304.707,28**	**9.222.392.259,83**	**9.097.697.665,82**	**178.255.725,49**
Pessoal e Encargos Sociais	6.195.589.570,00	6.418.454.584,47	6.327.145.370,01	6.326.567.212,65	6.247.633.231,90	91.309.214,46
Juros e Encargos da Dívida	168.377.300,00	85.903.001,18	85.896.720,99	85.896.720,99	85.896.720,99	6.280,19
Outras Despesas Correntes	2.617.860.403,00	2.921.202.847,12	2.834.262.616,28	2.809.928.326,19	2.764.167.712,93	86.940.230,84
DESPESAS DE CAPITAL	**645.590.208,00**	**505.957.691,27**	**466.466.011,44**	**442.750.501,25**	**417.353.885,60**	**39.491.679,83**
Investimentos	560.540.208,00	344.558.304,63	305.997.542,93	282.282.032,74	256.885.417,09	38.560.761,70
Inversões Financeiras	82.150.000,00	133.715.386,64	132.834.144,72	132.834.144,72	132.834.144,72	881.241,92
Amortização da Dívida	2.900.000,00	27.684.000,00	27.634.323,79	27.634.323,79	27.634.323,79	49.676,21
RESERVA DE CONTINGÊNCIA	**19.400.019,00**	**0,00**	**0,00**	**0,00**	**0,00**	**0,00**
Reserva de Contingência	19.400.019,00	0,00	0,00	0,00	0,00	0,00
RESERVA DO RPPS	**0,00**	**0,00**	**0,00**	**0,00**	**0,00**	**0,00**
Reserva do RPPS	0,00	0,00	0,00	0,00	0,00	0,00
SUBTOTAL DAS DESPESAS	**9.646.817.500,00**	**9.931.518.124,04**	**9.713.770.718,72**	**9.665.142.761,08**	**9.515.051.551,42**	**217.747.405,32**
AMORTIZAÇÃO DA DÍVIDA / REFINANCIAMENTO	**284.720.000,00**	**226.460.009,09**	**225.857.478,60**	**225.857.478,60**	**225.857.478,60**	**602.530,49**
Refinanciamento da Dívida Interna	21.250.000,00	24.524.865,13	24.524.865,13	24.524.865,13	24.524.865,13	0,00
Refinanciamento da Dívida Externa	0,00	0,00	0,00	0,00	0,00	0,00
Serviço da Dívida Interna	210.750.000,00	139.004.112,90	138.993.450,77	138.993.450,77	138.993.450,77	10.662,13
Serviço da Dívida Externa	51.000.000,00	62.200.000,00	61.728.606,03	61.728.606,03	61.728.606,03	471.393,97
Outros Encargos Especiais	1.720.000,00	731.031,06	610.556,67	610.556,67	610.556,67	120.474,39
SUBTOTAL COM REFINANCIAMENTO	**9.931.537.500,00**	**10.157.978.133,13**	**9.939.628.197,32**	**9.891.000.239,68**	**9.740.909.030,02**	**218.349.935,81**
Superávit			476.587.813,99			
TOTAL	**9.931.537.500,00**	**10.157.978.133,13**	**9.939.628.197,32**	**9.891.000.239,68**	**9.740.909.030,02**	**218.349.935,81**

GOVERNO DO ESTADO DE SERGIPE
SECRETARIA DA FAZENDA
SUPERINTENDÊNCIA DE FINANÇAS PÚBLICAS

DEMONSTRATIVO DE EXECUÇÃO DE RESTOS A PAGAR PROCESSADOS

Contas Anuais 2020

R$1,00

	DE EXERCÍCIOS ANTERIORES	DO EXERCÍCIO	PAGO	CANCELADO	SALDO
Despesas Correntes	**733.616,65**	**385.036.932,75**	**353.671.484,20**	**26.416.113,13**	**5.682.952,07**
Pessoal e Encargos Sociais	0,00	284.684.308,26	276.503.598,73	5.709.131,10	2.471.578,43
Juros e Encargos da Dívida	0,00	0,00	0,00	0,00	0,00
Outras Despesas Correntes	733.616,65	100.352.624,49	77.167.885,47	20.706.982,03	3.211.373,64
Despesas de Capital	**0,00**	**3.414.154,94**	**3.327.198,00**	**83.116,94**	**3.840,00**
Investimentos	0,00	3.413.824,94	3.327.198,00	82.786,94	3.840,00
Inversões Financeiras	0,00	330,00	0,00	330,00	0,00
Amortização da Dívida	0,00	0,00	0,00	0,00	0,00
TOTAL:	**733.616,65**	**388.451.087,69**	**356.998.682,20**	**26.499.230,07**	**5.686.792,07**

Valdomiro dos Santos
Secretaria de Estado da Fazenda/SE
Gerente Geral de Contabilidade
CRC/SE 3.848-O

Bruno Rolemberg Dantas Barreto
Superintendente de Finanças Públicas

2 - BALANÇO FINANCEIRO

GOVERNO DO ESTADO DE SERGIPE
SECRETARIA DA FAZENDA
SUPERINTENDÊNCIA DE FINANÇAS

RELATÓRIO BALANÇO FINANCEIRO

Contas Anuais 2020

R$1,00

Título	Exercício Atual	Exercício Anterior
INGRESSOS (I+II+III+IV)	41.450.661.987,82	42.654.041.264,66
RECEITA ORÇAMENTARIA (I)	10.416.216.011,31	9.460.471.682,19
ORDINARIA	10.416.216.011,31	9.460.471.682,19
VINCULADA	0,00	0,00
RECURSOS VINCULADOS À EDUCAÇÃO	0,00	0,00
TRANSFERENCIAS FINANCEIRAS RECEBIDAS (II)	7.185.059.915,81	7.175.682.812,77
TRANSFERENCIAS RECEBIDAS PARA EXEC ORÇAMENTARIA	4.362.502.656,55	4.656.029.758,16
TRANSFERENCIAS RECEBIDAS INDEP EXEC ORÇAMENTARIA	1.628.323.760,43	1.562.065.876,67
TRANSFERÊNCIAS RECEBIDAS PARA APORTES DE REC RPPS	1.194.233.498,83	957.587.177,94
TRANSFERÊNCIAS RECEBIDAS PARA APORTES DE REC RGPS	0,00	0,00
TRANS. REC. PARA APO. SIST. DE PAG. DE PENSÃO	0,00	0,00
RECEBIMENTOS EXTRAORÇAMENTARIOS (III)	22.646.282.844,46	24.945.770.236,01
INSCRIÇÃO DE RESTOS A PAGAR NÃO PROCESSADOS	48.627.957,64	25.564.831,95
INSCRIÇÃO DE RESTOS A PAGAR PROCESSADOS	150.091.209,66	388.451.087,69
DEPOSITOS RESTITUIVEIS E VALORES VINCULADOS	4.969.310.453,61	4.019.773.168,84
OUTROS RECEBIMENTOS EXTRAORÇAMENTARIOS	17.478.253.223,55	20.511.981.147,53
SALDO DO EXERCICIO ANTERIOR (IV)	1.203.103.216,24	1.072.116.533,69
CAIXA E EQUIVALENTES DE CAIXA	806.637.067,17	971.631.085,18
DEPOSITOS RESTITUIVEIS E VALORES VINCULADOS	396.466.149,07	100.485.448,51
DISPENDIOS (VI+VII+VIII+IX)	41.450.661.987,82	42.654.041.264,66
DESPESA ORÇAMENTARIA (VI)	9.939.628.197,32	9.562.329.589,97
ORDINARIA	9.939.628.197,32	9.562.329.589,97
VINCULADA	0,00	0,00
RECURSOS VINCULADOS À EDUCAÇÃO	0,00	0,00
TRANSFERENCIAS FINANCEIRAS CONCEDIDAS (VII)	7.185.059.915,81	7.175.680.966,41
TRANSFERENCIAS CONCEDIDAS PARA EXEC ORÇAMENTARIA	4.362.392.195,33	4.648.447.219,15
TRANSFERENCIAS CONCEDIDAS INDEP EXEC ORÇAMENTARIA	1.628.323.760,43	1.569.646.569,32
TRANSFERÊNCIAS CONCEDIDAS PARA APORTES DE REC RPPS	1.194.343.960,05	957.587.177,94
TRANSFERÊNCIAS CONCEDIDAS PARA APORTES DE REC RGPS	0,00	0,00
TRANS. CONC. PARA APO. SIST. DE PAG. DE PENSÃO	0,00	0,00
PAGAMENTOS EXTRAORÇAMENTARIOS (VIII)	22.940.374.786,23	24.713.122.736,95
PAGAMENTOS DE RESTOS A PAGAR NAO PROCESSADOS	15.943.220,61	0,00
PAGAMENTOS DE RESTOS A PAGAR PROCESSADOS	356.998.682,20	181.570.064,77
DEPOSITOS RESTITUIVEIS E VALORES VINCULADOS	5.020.740.837,05	3.875.731.940,99
OUTROS PAGAMENTOS EXTRAORÇAMENTARIOS	17.546.692.046,37	20.655.820.731,19
SALDO PARA O EXERCICIO SEGUINTE (IX)	1.385.599.088,46	1.202.907.971,33
CAIXA E EQUIVALENTES DE CAIXA	998.492.650,03	806.637.067,17
DEPOSITOS RESTITUIVEIS E VALORES VINCULADOS	387.106.438,43	396.270.904,16

Valdomiro dos Santos
Secretaria de Estado da Fazenda/SE
Gerente Geral de Contabilidade
CRC/SE 3.848-O

Bruno Rolemberg Dantas Barreto
Superintendente de Finanças Públicas

3 - Balanço Patrimonial e Anexos

Anexo 1 - Quadro dos Ativos e Passivos Financeiros e Permanentes

Anexo 2 - Quadro das Contas de Compensação

GOVERNO DO ESTADO DE SERGIPE
SECRETARIA DA FAZENDA
SUPERINTENDÊNCIA DE FINANÇAS

BALANÇO PATRIMONIAL

Contas Anuais 2020

R$1,00

Título	Exercício Atual	Exercício Anterior
ATIVO	8.022.338.402,57	7.041.385.208,35
ATIVO CIRCULANTE	2.262.538.494,60	1.712.526.006,40
CAIXA E EQUIVALENTE DE CAIXA	998.492.650,03	806.637.067,17
CREDITOS A CURTO PRAZO	1.108.242.633,43	715.448.232,05
INVESTIMENTOS E APLICAÇÕES TEMP A CURTO PRAZO	103.180.327,31	111.010.922,19
ESTOQUES	50.593.380,45	40.391.028,64
ATIIVO NÃO CIRCULANTE MANTIDO PARA VENDA	0,00	0,00
VPD PAGAS ANTECIPADAMENTE	2.029.503,38	39.038.756,35
ATIVO NAO CIRCULANTE	5.759.799.907,97	5.328.859.201,95
REALIZAVEL A LONGO PRAZO	312.083.264,83	466.622.085,56
CREDITOS A LONGO PRAZO	296.837.972,39	421.634.863,68
INVESTIMENTOS TEMP A LONGO PRAZO	15.245.292,44	44.987.221,88
ESTOQUES	0,00	0,00
VPD PAGAS ANTECIPADAMENTE	0,00	0,00
INVESTIMENTOS	2.438.016.776,38	2.079.299.224,82
IMOBILIZADO	2.989.378.834,72	2.769.781.869,47
INTANGIVEL	20.321.032,04	13.156.022,10
PASSIVO E PATRIMONIO LIQUIDO	8.022.338.402,57	7.041.385.208,35
PASSIVO CIRCULANTE	1.219.153.271,06	1.367.983.558,49
OBRIG TRAB PREV E ASSIST A PAGAR C/P	319.734.985,36	395.974.063,45
EMPRESTIMOS E FINANCIAMENTOS A C/P	83.675,61	2.230.653,57
FORNECEDORES E CONTAS A PAGAR C/P	154.206.397,91	173.021.700,63
OBRIGAÇÕES FISCAIS A C/P	1.475.128,00	2.552.914,57
OBRIG DE REPART A OUTROS ENTES	679.982,25	679.982,25
PROVISÕES A C/P	68.786.264,56	68.192.931,76
DEMAIS OBRIGAÇÕES A C/P	674.186.837,37	725.331.312,26
PASSIVO NÃO CIRCULANTE	5.282.696.880,07	4.708.822.429,85
OBRIG TRAB PREV E ASSIST A PAGAR L/P	1.306.577.770,04	1.344.061.383,29
EMPRESTIMOS E FINANCIAMENTOS A L/P	3.223.175.518,70	3.040.298.230,38
FORNECEDORES E CONTAS A PAGAR L/P	76.623.378,04	21.989.177,88
OBRIGAÇÕES FISCAIS A L/P	60.529.557,84	70.577.039,79
PROVISÕES A L/P	505.999.369,58	122.105.312,64
DEMAIS OBRIGAÇÕES A L/P	109.791.285,87	109.791.285,87
RESULTADO DIFERIDO	0,00	0,00
PATRIMÔNIO LÍQUIDO	1.520.488.251,44	964.579.220,01
PATRIMÔNIO SOCIAL E CAPITAL SOCIAL	991.538.938,74	977.852.402,02
ADIANTAMENTO PARA FUTURO AUMENTO DE CAPITAL	0,00	0,00
RESERVAS DE CAPITAL	16.121.907,16	22.474.695,41
AJUSTES DE AVALIAÇÃO PATRIMONIAL	0,00	0,00
RESERVAS DE LUCROS	4.218.766,65	4.218.766,65
DEMAIS RESERVAS	205.227.872,74	205.227.872,74
RESULTADOS ACUMULADOS	303.380.766,15	(245.194.516,81)
RESULTADOS ACUMULADOS ANOS ANTERIORES	(250.862.554,41)	176.561.363,67
AJUSTES DE ANOS ANTERIORES	(53.639.163,31)	(428.381.295,83)
RESULTADO DO EXERCICIO	607.882.483,87	6.625.415,35
(-) AÇÕES / COTAS EM TESOURARIA	0,00	0,00

Valdomiro dos Santos
Secretaria de Estado da Fazenda/SE
Gerente Geral de Contabilidade
CRC/SE 3.848-O

Bruno Rolemberg Dantas Barreto
Superintendente de Finanças Públicas

GOVERNO DO ESTADO DE SERGIPE
SECRETARIA DA FAZENDA
SUPERINTENDÊNCIA DE FINANÇAS

QUADRO DOS ATIVOS E PASSIVOS FINANCEIROS E PERMANENTES

Contas Anuais 2020

R$1,00

Título	Exercício Atual	Exercício Anterior
ATIVO (I)	8.022.338.402,57	7.041.385.208,35
ATIVO FINANCEIRO	1.547.482.369,06	1.374.461.404,59
ATIVO PERMANENTE	6.474.856.033,51	5.666.923.803,76
PASSIVO (II)	6.549.484.236,62	6.076.805.988,34
PASSIVO FINANCEIRO	867.300.579,79	1.181.327.879,97
PASSIVO PERMANENTE	5.682.183.656,83	4.895.478.108,37
SALDO PATRIMONIAL (III) = (I-II)	1.472.854.165,95	964.579.220,01

Página 1 de 1

Emitido em: 10/02/2021 07:35:48

Valdomiro dos Santos
Secretaria de Estado da Fazenda/SE
Gerente Geral de Contabilidade
CRC/SE 3.848-O

Bruno Rolemberg Dantas Barreto
Superintendente de Finanças Públicas

GOVERNO DO ESTADO DE SERGIPE
SECRETARIA DA FAZENDA
SUPERINTENDÊNCIA DE FINANÇAS

QUADRO DAS CONTAS DE COMPENSAÇÃO

Contas Anuais 2020

R$1,00

Título	Exercício Atual	Exercício Anterior
ATOS POTENCIAS ATIVOS	896.445.518,54	2.995.301.538,75
GARANTIAS E CONTRAGARANTIAS RECEBIDAS	210.759,86	236.799,86
DIREITOS CONVENIADOS E OUTROS INTRUM CONGENERES	745.187.835,43	2.069.472.137,93
DIREITOS CONTRATUAIS	151.046.923,25	924.048.227,40
OUTROS ATOS POTENCIAIS ATIVO	0,00	1.544.373,56
ATOS POTENCIAS PASSIVOS	659.471.198,80	2.995.301.538,75
GARANTIAS E CONTRAGARANTIAS CONCEDIDAS	0,00	236.799,86
OBRIGAÇÕES CONVENIADOS E OUTROS INTRUM CONGENERES	0,00	2.069.472.137,93
OBRIGAÇÕES CONTRATUAIS	657.926.825,24	924.048.227,40
OUTROS ATOS POTENCIAIS PASSIVOS	1.544.373,56	1.544.373,56

Página 1 de 1

Emitido em: 10/02/2021 08:02:20

Valdomiro dos Santos
Secretaria de Estado da Fazenda/SE
Gerente Geral de Contabilidade
CRC/SE 3.848-O

Bruno Rolemberg Dantas Barreto
Superintendente de Finanças Públicas

4 - DEMONSTRAÇÃO DAS VARIAÇÕES PATRIMONIAIS, SINTÉTICA E ANALÍTICA

GOVERNO DO ESTADO DE SERGIPE
SECRETARIA DA FAZENDA
SUPERINTENDÊNCIA DE FINANÇAS

DEMONSTRAÇÃO DAS VARIAÇÕES PATRIMONIAIS SINTÉTICA

Contas Anuais 2020

R$1,00

Título	Exercício Atual	Exercício Anterior
VARIAÇÕES PATRIMONIAIS AUMENTATIVAS (I)	26.210.169.058,72	25.638.088.391,45
IMPOSTOS, TAXAS E CONTRIBUIÇÕES DE MELHORIA	5.764.281.727,77	4.885.393.984,34
CONTRIBUIÇÕES	1.257.194.505,83	1.261.754.254,25
EXPLORAÇÃO E VENDAS DE BENS, SERVIÇOS E DIREITOS	447.755.669,36	258.964.623,86
VARIACOES PATRIMONIAIS AUMENTATIVAS FINANCEIRAS	346.893.099,29	321.705.972,11
TRANSFERENCIAS E DELEGACOES RECEBIDAS	17.720.690.272,31	16.884.053.497,29
VAL E GANHOS COM ATIVOS E DESINCORP DE PASSIVOS	29.000.403,08	1.578.840.037,24
OUTRAS VARIAÇÕES PATRIMONIAIS AUMENTATIVAS	644.353.381,08	447.376.022,36
VARIAÇÕES PATRIMONIAIS DIMINUTIVAS (II)	25.601.539.631,46	25.631.462.976,10
PESSOAL E ENCARGOS	4.037.146.172,88	3.798.309.939,09
BENEFICIOS PREVIDENCIARIOS E ASSISTENCIAIS	2.556.358.787,00	2.264.164.601,28
USO DE BENS, SERVIÇOS E CONSUMO DE CAPITAL FIXO	1.970.563.077,18	1.820.030.046,75
VARIAÇÕES PATRIMONIAIS DIMINUTIVAS FINANCEIRAS	651.820.238,07	510.842.667,60
TRANSFERENCIAS E DELEGAÇÕES CONCEDIDAS	13.870.486.900,99	13.544.337.831,61
DESVAL E PERDAS DE ATIVOS E INCORP DE PASSIVOS	1.897.662.146,22	3.086.079.671,49
CUSTO DAS MERCS E PRODS VEND, E DOS S. PRESTADOS	101.942.733,17	94.552.670,78
OUTRAS VARIAÇÕES PATRIMONIAIS DIMINUTIVAS	515.559.575,95	513.145.547,50
RESULTADO PATRIMONIAL DO PERIODO (III) = (I-II)	608.629.427,26	6.625.415,35

Valdomiro dos Santos
Secretaria de Estado da Fazenda/SE
Gerente Geral de Contabilidade
CRC/SE 3.848-O

Bruno Rolemberg Dantas Barreto
Superintendente de Finanças Públicas

Título	Exercício Atual	Exercício Anterior
VARIAÇÕES PATRIMONIAIS AUMENTATIVAS (I)	26.210.169.058,72	25.638.088.391,45
IMPOSTOS, TAXAS E CONTRIBUÇÕES DE MELHORIA	5.764.281.727,77	4.885.393.984,34
IMPOSTOS	5.705.717.802,65	4.806.362.298,07
TAXAS	58.563.925,12	79.031.686,27
CONTRIBUIÇÕES DE MELHORIA	0,00	0,00
CONTRIBUIÇÕES	1.257.194.505,83	1.261.754.254,25
CONTRIBUIÇÕES SOCIAIS	1.257.194.505,83	1.261.754.254,25
CONTRIBUIÇÕES DE INTERVENÇÃO NO DOMÍNIO ECONÔMICO	0,00	0,00
CONTRIBUIÇÃO DE ILUMINAÇÃO PÚBLICA	0,00	0,00
EXPLORAÇÃO E VENDA DE BENS, SERVIÇOS E DIREITOS	447.755.669,36	258.964.623,86
VENDAS DE MERCADORIAS	0,00	0,00
VENDAS DE PRODUTOS	0,00	0,00
EXPLORAÇÃO DE BENS, DIREITOS E PREST DE SERVIÇOS	447.755.669,36	258.964.623,86
VARIAÇÕES PATRIMONIAIS AUMENTATIVAS FINANCEIRAS	346.893.099,29	321.705.972,11
JUROS E ENCARGOS DE EMPRÉST E FINANC CONCEDIDOS	1,01	0,00
JUROS E ENCARGOS DE MORA	79.162.046,78	67.687.424,71
VARIAÇÕES MONETÁRIAS E CAMBIAIS	239.114.404,40	208.144.874,28
DESCONTOS FINANCEIROS OBTIDOS	0,00	0,00
REMUNERAÇÃO DE DEPÓSITOS BANC E APLIC FINANCEIRAS	17.304.063,82	29.306.525,10
OUTRAS VARIAÇÕES PATRIMONIAS AUMENT - FINANCEIRAS	11.312.583,28	16.567.148,02
TRANSFERÊNCIAS E DELEGAÇÕES RECEBIDAS	17.720.690.272,31	16.884.053.497,29
TRANSFERÊNCIAS INTRAGOVERNAMENTAIS	11.632.710.356,00	11.431.618.085,65
TRANSFERÊNCIAS INTERGOVERNAMENTAIS	6.086.885.402,06	5.450.919.469,65
TRANSFERÊNCIAS DAS INSTITUIÇÕES PRIVADAS	1.094.514,25	1.515.941,99
TRANSFERÊNCIAS DAS INSTITUIÇÕES MULTIGOVER	0,00	0,00
TRANSFERÊNCIAS DE CONSÓRCIOS PÚBLICOS	0,00	0,00
TRANSFERÊNCIAS DO EXTERIOR	0,00	0,00
EXECUÇÃO ORÇAMENTÁRIA DELEGADA DE ENTES	0,00	0,00
TRANSFERÊNCIAS DE PESSOAS FÍSICAS	0,00	0,00
VALORIZ E GANHO COM ATIVOS E DESINCORP DE PASSIVOS	29.000.403,08	1.578.840.037,24
REAVALIAÇÃO DE ATIVOS	0,00	0,00
GANHOS COM ALIENAÇÃO	0,00	31.135,49
GANHOS COM INCORPORAÇÃO DE ATIVOS	3.378.688,27	1.479.478,23
DESINCORPORAÇÃO DE PASSIVOS	25.621.714,81	1.577.329.423,52
OUTRAS VARIAÇÕES PATRIMONIAIS AUMENTATIVAS	644.353.381,08	447.376.022,36
VPA A CLASSIFICAR	0,00	0,00
RESULTADO POSITIVIO DE PARTIÇÕES	10.416.597,33	10.359.014,76
REVERSÃO DE PROVISÕES E AJUSTES PARA PERDAS	154.279.582,80	32.237.901,81
DIVERSAS VARIAÇÕES PATRIMONIAIS AUMENTATIVAS	479.657.200,95	404.779.105,79
VARIAÇÕES PATRIMONIAIS DIMINUTIVAS (II)	25.601.539.631,46	25.631.462.976,10
PESSOAL E ENCARGOS	4.037.146.172,88	3.798.309.939,09
REMUNERAÇÃO A PESSOAL	2.970.549.975,35	2.855.483.815,96
ENCARGOS PATRONAIS	911.732.317,55	835.551.409,83
BENEFÍCIOS DE PESSOAL	108.328.962,13	13.558.181,08
OUTRAS VAR PATRIMONIAIS DIMIN - PESSOAL E ENCARGOS	46.534.917,85	93.716.532,22
BENEFÍCIOS PREVIDENCIÁRIOS E ASSISTENCIAIS	2.556.358.787,00	2.264.164.601,28
APOSENTADORIAS E REFORMAS	2.093.881.515,76	1.854.824.426,36
PENSÕES	457.128.855,31	406.182.116,24
BENEFÍCIOS DE PRESTAÇÃO CONTINUADA	0,00	0,00
BENEFÍCIOS EVENTUAIS	3.374.738,55	3.106.339,51
POLÍTICAS PÚBLICAS DE TRANSFERÊNCIA DE RENDA	0,00	0,00
OUTROS BENEFÍCIOS PREVIDENCIÁRIOS E ASSISTENCIAIS	1.973.677,38	51.719,17
USO DE BENS, SERVIÇOS E CONSUMO DE CAPITAL FIXO	1.970.563.077,18	1.820.030.046,75
USO DE MATERIAL DE CONSUMO	211.407.861,52	225.042.232,12
SERVIÇOS	1.755.141.328,94	1.593.280.454,51
DEPRECIAÇÃO, AMORTIZAÇÃO E EXAUSTÃO	4.013.886,72	1.707.360,12

Título

VARIAÇÕES PATRIMONIAIS DIMINUTIVAS FINANCEIRAS	651.820.238,07	510.842.667,60
JUROS E ENCARGOS DE EMPRÉST E FINANCIAM OBTIDOS	86.011.204,76	155.171.501,42
JUROS E ENCARGOS DE MORA	684.499,58	1.494.421,95
VARIAÇÕES MONETÁRIAS E CAMBIAIS	561.148.617,69	353.872.577,68
DESCONTOS FINANCEIROS CONCEDIDOS	3.975.916,04	304.166,55
OUTRAS VARIAÇÕES PATRIM DIMINUTIVAS - FINANCEIRAS	0,00	0,00
TRANSFERÊNCIAS E DELEGAÇÕES CONCEDIDAS	13.870.486.900,99	13.544.337.831,61
TRANSFERÊNCIAS INTRAGOVERNAMENTAIS	11.402.664.591,76	11.078.717.007,11
TRANSFERÊNCIAS INTERGOVERNAMENTAIS	2.371.321.587,35	2.441.004.219,50
TRANSFERÊNCIAS A INSTITUIÇÕES PRIVADAS	96.500.721,88	24.616.605,00
TRANSFERÊNCIAS A INSTITUIÇÕES MULTIGOVERNAMENTAIS	0,00	0,00
TRANSFERÊNCIAS A CONSÓRCIOS PÚBLICOS	0,00	0,00
TRANSFERÊNCIAS AO EXTERIOR	0,00	0,00
DESVALORIZ E PERD DE ATIV E INCORP DE PASS TRIBUT	1.897.662.146,22	3.086.079.671,49
REDUÇÃO A VALOR RECUPERÁVEL E AJUSTE PARA PERDAS	1.595.053.625,13	1.275.398.129,68
PERDAS COM ALIENAÇÃO	49.321,17	102.890,40
PERDAS INVOLUNTÁRIAS	17.061,20	0,00
INCORPORAÇÃO DE PASSIVOS	99.160.007,92	1.517.521.181,09
DESINCORPORAÇÃO DE ATIVOS	203.382.130,80	293.057.470,32
TRIBUTÁRIAS	101.942.733,17	94.552.670,78
IMPOSTOS, TAXAS E CONTIBUIÇÃO DE MELHORIA	520.901,83	548.090,54
CONTRIBUIÇÕES	101.421.831,34	94.004.580,24
CUSTO DAS MERC E PROD VEND, E DOS SERV PRESTADOS	0,00	0,00
CUSTOS DAS MERCADORIAS VENDIDAS	0,00	0,00
CUSTOS DOS PRODUTOS VENDIDOS	0,00	0,00
CUSTOS DOS SERVIÇOS PRESTADOS	0,00	0,00
OUTRAS VARIAÇÕES PATRIMONIAIS DIMINUTIVAS	515.559.575,95	513.145.547,50
PREMIAÇÕES	1.734.545,24	1.947.867,79
RESULTADO NEGATIVO DE PARTICIPAÇÕES	0,00	0,00
INCENTIVOS	4.170.966,82	5.581.899,75
SUBVENÇÕES ECONÔMICAS	0,00	0,00
PARTICIPAÇÕES E CONTRIBUIÇÕES	0,00	0,00
CONSTITUIÇÃO DE PROVISÃO	353.443.934,52	97.195.517,71
DIVERSAS VARIAÇÕES PATRIMONIAIS DIMINUTIVAS	156.210.129,37	408.420.262,25
RESULTADO PATRIMONIAL DO PERÍODO (III) = (I-II)	608.629.427,26	6.625.415,35

Valdomiro dos Santos
Secretaria de Estado da Fazenda/SE
Gerente Geral de Contabilidade
CRC/SE 3.848-O

Bruno Rolemberg Dantas Barreto
Superintendente de Finanças Públicas

5 – DEMONSTRAÇÃO DAS MUTAÇÕES DO PATRIMÔNIO LÍQUIDO

GOVERNO DO ESTADO DE SERGIPE
SECRETARIA DA FAZENDA
SUPERINTENDÊNCIA DE FINANÇAS PÚBLICAS

DEMONSTRATIVO DAS MUTAÇÕES NO PATRIMÔNIO LÍQUIDO

Contas Anuais 2020

R$1,00

Título	Patrimônio Social/Capital Social	Adianto para Futuro Aumento de Capital	Reserva de Capital	Ajuste de avaliação Patrimonial	Reserva de Lucros	Demais Reservas	Resultado Acumulado	Ações / Cotas em Tesouraria	TOTAL
SALDO FINAL EXERCÍCIO	991.538.938,74	0,00	16.121.907,16	0,00	4.218.766,65	205.227.872,74	303.380.766,15	0,00	1.520.488.251,44
SALDO INICIAL EXERCÍCIO	977.852.402,02	0,00	22.474.695,41	0,00	4.218.766,65	205.227.872,74	(245.194.516,81)	0,00	964.579.220,01
AJUSTES DE EXERCÍCIOS ANTERIORES	0,00	0,00	0,00	0,00	0,00	0,00	(59.307.200,91)	0,00	(59.307.200,91)
AUMENTO DE CAPITAL	6.352.788,25	0,00	(6.352.788,25)	0,00	0,00	0,00	0,00	0,00	0,00
RESULTADO DO EXERCÍCIO	7.333.748,47	0,00	0,00	0,00	0,00	0,00	607.882.483,87	0,00	615.216.232,34
CONSTITUIÇÃO / REVERSÃO DE RESERVAS	0,00	0,00	0,00	0,00	0,00	0,00	0,00	0,00	0,00
DIVIDENDOS	0,00	0,00	0,00	0,00	0,00	0,00	0,00	0,00	0,00
RESGATE / REEMISSÃO DE AÇÕES E COTAS	0,00	0,00	0,00	0,00	0,00	0,00	0,00	0,00	0,00

Valdomiro dos Santos
Secretaria de Estado da Fazenda/SE
Gerente Geral de Contabilidade
CRC/SE 3.848-O

Bruno Rolemberg Dantas Barreto
Superintendente de Finanças Públicas

5.1 – DEMONSTRAÇÃO DOS FLUXOS DE CAIXA

GOVERNO DO ESTADO DE SERGIPE
SECRETARIA DA FAZENDA
SUPERINTENDÊNCIA DE FINANÇAS

DEMONSTRAÇÃO DOS FLUXOS DE CAIXA

Contas Anuais 2020

R$1,00

Título	Exercício Atual	Exercício Anterior
FLUXOS DE CAIXA DAS ATIVIDADES OPERACIONAIS		
INGRESSOS	40.192.925.405,22	40.977.215.517,65
IMPOSTOS, TAXAS E CONTRIBUIÇÕES DE MELHORIA	2.911.684.475,54	2.891.604.294,07
RECEITA DE CONTRIBUIÇÕES	1.291.161.845,87	1.029.865.603,83
RECEITA PATRIMONIAL	43.609.103,12	64.692.628,99
RECEITA AGROPECUÁRIA	46.675,87	0,00
RECEITA INDUSTRIAL	0,00	0,00
RECEITA DE SERVIÇOS	568.587.634,22	494.659.107,69
OUTRAS RECEITAS CORRENTES	181.172.300,41	127.116.351,65
TRANSFERÊNCIAS RECEBIDAS	5.167.573.628,15	4.561.354.953,77
OUTROS INGRESSOS OPERACIONAIS	30.029.089.742,04	31.807.922.577,65
DESEMBOLSOS	39.601.910.306,48	40.813.390.159,55
PESSOAL E DEMAIS DESPESAS	5.670.735.030,28	5.188.847.268,28
JUROS E ENCARGOS DA DÍVIDA	85.896.720,99	155.011.478,94
TRANSFERÊNCIAS CONCEDIDAS	993.787.463,59	840.235.952,61
OUTRAS DESPESAS CORRENTES	2.711.891.853,96	2.525.790.916,97
OUTROS DESEMBOLSOS OPERACIONAIS	30.139.599.237,66	32.103.504.542,75
FLUXO DE CAIXA LÍQUIDO DAS ATIVIDADES OP. (I)	591.015.098,74	163.825.358,10
FLUXO DE CAIXA DAS ATIVIDADES DE INVESTIMENTO		
INGRESSOS	5.060.102,38	3.203.370,05
ALIENAÇÃO DE BENS	5.041.896,92	3.191.126,43
AMORTIZAÇÃO DE EMPRESTIMOS E FINANCIAMENTOS CONCED	18.205,46	12.243,62
DESEMBOLSOS	265.213.916,90	216.133.384,46
INVESTIMENTOS	265.213.916,90	216.133.384,46
FLUXO DE CAIXA LÍQ. DAS ATIV. DE INVESTIMENTO (II)	(260.153.814,52)	(212.930.014,41)
FLUXO DE CAIXA DAS ATIVIDADES DE FINANCIAMENTO		
INGRESSOS	247.320.245,75	287.975.372,14
OPERAÇÕES DE CRÉDITO	97.990.243,27	215.247.045,12
TRANSFERÊNCIAS DE CAPITAL	149.327.066,58	72.190.467,41
OUTRAS RECEITAS DE CAPITAL	2.935,90	537.859,61
DESEMBOLSO	386.325.947,11	403.864.733,84
AMORTIZAÇÃO DA DÍVIDA	253.491.802,39	288.100.748,61
INVERSÕES FINANCEIRAS	132.834.144,72	115.763.985,23
FLUXO DE CAIXA LÍQUIDO DAS ATIV. DE FINAN. (III)	(139.005.701,36)	(115.889.361,70)
GERAÇÃO LÍQUIDA DE CAIXA E EQUIVALENTE DE CAIXA	191.855.582,86	(164.994.018,01)
CAIXA		
INICIAL	806.637.067,17	971.631.085,18
FINAL	998.492.650,03	806.637.067,17
GERAÇÃO + CAIXA INICIAL = CAIXA FINAL	998.492.650,03	806.637.067,17

Valdomiro dos Santos
Secretaria de Estado da Fazenda/SE
Gerente Geral de Contabilidade
CRC/SE 3.848-O

Bruno Rolemberg Dantas Barreto
Superintendente de Finanças Públicas

Emitido em: 10/02/2021 11:04:39

6 - NOTAS EXPLICATIVAS ÀS DEMONSTRAÇÕES CONTÁBEIS

Notas Explicativas às Demonstrações Contábeis Consolidadas
Prestação de Contas Anuais 2020
SERGIPE / 2020

Sumário

DEMONSTRAÇÕES CONTÁBEIS CONSOLIDADAS 234

1. Balanço Patrimonial (BP) 234

2. Demonstração das Variações Patrimoniais (DVP) 238

3. Balanço Orçamentário (BO) 239

4. Balanço Financeiro (BF) 241

5. Demonstração dos Fluxos de Caixa (DFC) 242

NOTAS EXPLICATIVAS ÀS DEMONSTRAÇÕES CONTÁBEIS CONSOLIDADAS 243

1 - Base de Elaboração das Demonstrações e das Práticas Contábeis 243

2 - Resumo dos Principais Critérios e Políticas Contábeis 244

3 - Notas Explicativas 247

NOTA 01 - CAIXA E EQUIVALENTES DE CAIXA 248

NOTA 02 – Créditos a curto prazo 248

NOTA 03 – Investimentos e aplicações temporárias a curto prazo 249

NOTA 04 - ESTOQUES 249

NOTA 05 – VPD pagas antecipadamente 249

NOTA 06 – Ativo Não Circulante Realizável a Longo Prazo 249

NOTA 07 – Investimentos 250

NOTA 08 – Imobilizado 253

NOTA 09 – Intangível 253

NOTA 10 - OBRIGAÇÕES TRABALHISTAS, PREVIDENCIÁRIAS E ASSISTENCIAIS A PAGAR A CURTO PRAZO 254

NOTA 11 – Provisões a Curto Prazo 255

NOTA 12 – Patrimônio Social e Capital Social 255

NOTA 13 – Resultados Acumulados 256

NOTA 14 – Variações Patrimoniais Aumentativas 256

NOTA 15 – Variações Patrimoniais Diminutivas 257

NOTA 16 – Resultado Patrimonial do Período 257

NOTA 17 - BALANÇO ORÇAMENTÁRIO 258

NOTA 18 - BALANÇO FINANCEIRO 260

NOTA 19 - DEMONSTRAÇÃO DOS FLUXOS DE CAIXA 262

DEMONSTRAÇÕES CONTÁBEIS CONSOLIDADAS

1. ***Balanço Patrimonial (BP)***

R$

Título	NE	Exercício Atual	Exercício Anterior
ATIVO		8.022.338.402,57	7.041.385.208,35
ATIVO CIRCULANTE		2.262.538.494,60	1.712.526.006,40
CAIXA E EQUIVALENTE DE CAIXA	01	998.492.650,03	806.637.067,17
CREDITOS A CURTO PRAZO	02	1.108.242.633,43	715.448.232,05
INVESTIMENTOS E APLICAÇÕES TEMP A CURTO PRAZO	03	103.180.327,31	111.010.922,19
ESTOQUES	04	50.593.380,45	40.391.028,64
ATIIVO NÃO CIRCULANTE MANTIDO PARA VENDA		0	0

VPD PAGAS ANTECIPADAMENTE	05	2.029.503,38	39.038.756,35
ATIVO NÃO CIRCULANTE		5.759.799.907,97	5.328.859.201,95
REALIZAVEL A LONGO PRAZO	06	312.083.264,83	466.622.085,56
CREDITOS A LONGO PRAZO	06	296.837.972,39	421.634.863,68
INVESTIMENTOS TEMP A LONGO PRAZO	06	15.245.292,44	44.987.221,88
ESTOQUES		0	0
VPD PAGAS ANTECIPADAMENTE		0	0
INVESTIMENTOS	07	2.438.016.776,38	2.079.299.224,82
IMOBILIZADO	08	2.989.378.834,72	2.769.781.869,47
INTANGIVEL	09	20.321.032,04	13.156.022,10
PASSIVO E PATRIMONIO LIQUIDO		8.022.338.402,57	7.041.385.208,35
PASSIVO CIRCULANTE		1.219.153.271,06	1.367.983.558,49
OBRIG TRAB PREV E ASSIST A PAGAR C/P	10	319.734.985,36	395.974.063,45
EMPRESTIMOS E FINANCIAMENTOS A C/P		83.675,61	2.230.653,57
FORNECEDORES E CONTAS A PAGAR C/P		154.206.397,91	173.021.700,63
OBRIGAÇÕES FISCAIS A C/P		1.475.128,00	2.552.914,57
OBRIG DE REPART A OUTROS ENTES		679.982,25	679.982,25
PROVISÕES A C/P	11	68.786.264,56	68.192.931,76
DEMAIS OBRIGAÇÕES A C/P		674.186.837,37	725.331.312,26
PASSIVO NÃO CIRCULANTE		5.282.696.880,07	4.708.822.429,85
OBRIG TRAB PREV E ASSIST A PAGAR L/P		1.306.577.770,04	1.344.061.383,29
EMPRESTIMOS E FINANCIAMENTOS A L/P		3.223.175.518,70	3.040.298.230,38
FORNECEDORES E CONTAS A PAGAR L/P		76.623.378,04	21.989.177,88
OBRIGAÇÕES FISCAIS A L/P		60.529.557,84	70.577.039,79
PROVISÕES A L/P		505.999.369,58	122.105.312,64
DEMAIS OBRIGAÇÕES A L/P		109.791.285,87	109.791.285,87

RESULTADO DIFERIDO		0	0
PATRIMÔNIO LÍQUIDO	**NE**	1.520.488.251,44	964.579.220,01
PATRIMÔNIO SOCIAL E CAPITAL SOCIAL	12	991.538.938,74	977.852.402,02
ADIANTAMENTO PARA FUTURO AUMENTO DE CAPITAL		0	0
RESERVAS DE CAPITAL		16.121.907,16	22.474.695,41
AJUSTES DE AVALIAÇÃO PATRIMONIAL		0	0
RESERVAS DE LUCROS		4.218.766,65	4.218.766,65
DEMAIS RESERVAS		205.227.872,74	205.227.872,74
RESULTADOS ACUMULADOS	13	303.380.766,15	-245.194.516,81
RESULTADOS ACUMULADOS ANOS ANTERIORES		-250.862.554,41	176.561.363,67
AJUSTES DE ANOS ANTERIORES		-53.639.163,31	-428.381.295,83
RESULTADO DO EXERCICIO		607.882.483,87	6.625.415,35
(-) AÇÕES / COTAS EM TESOURARIA		0	0

Fonte: I-GESP

Quadro dos Ativos e Passivos Financeiros e Permanentes

ATIVO			PASSIVO		
ESPECIFICAÇÃO	2020	2019	**ESPECIFICAÇÃO**	2020	2019
Ativo Financeiro	1.547.482.369,06	1.374.461.404,59	Passivo Financeiro	867.300.579,79	1.181.327.879,97
Ativo Permanente	6.474.856.033,51	5.666.923.803,76	Passivo Permanente	5.682.183.656,83	4.895.478.108,37
SALDO PATRIMONIAL	**1.472.854.165,95**		**SALDO PATRIMONIAL**		**964.579.220,01**

Fonte: I-GESP

Quadro das Contas de Compensação

Título	NE	Exercício Atual	Exercício Anterior
ATOS POTENCIAS ATIVOS		**896.445.518,54**	**2.995.301.538,75**

GARANTIAS E CONTRAGARANTIAS RECEBIDAS		210.759,86	236.799,86
DIREITOS CONVENIADOS E OUTROS INTRUM CONGENERES		745.187.835,43	2.069.472.137,93
DIREITOS CONTRATUAIS		151.046.923,25	924.048.227,40
OUTROS ATOS POTENCIAIS ATIVO		0	1.544.373,56
ATOS POTENCIAS PASSIVOS		**659.471.198,80**	**2.995.301.538,75**
GARANTIAS E CONTRAGARANTIAS CONCEDIDAS		0	236.799,86
OBRIGAÇÕES CONVENIADOS E OUTROS INTRUM CONGENERES		0	2.069.472.137,93
OBRIGAÇÕES CONTRATUAIS		657.926.825,24	924.048.227,40
OUTROS ATOS POTENCIAIS PASSIVOS		1.544.373,56	1.544.373,56

Fonte: I-GESP

Quadro do Superávit/Défcit Financeiro Apurado no Balanço Patrimonial

Nota Explicativa – Superávit Financeiro

A presente Nota Explicativa trata do Quadro de Superávit/Déficit Financeiro, componente do Balanço Patrimonial, que, por sua vez, é parte das Demonstrações Contábeis Aplicadas ao Setor Público. Serão expostos os motivos pelos quais ainda não foi possível a apresentação do referido quadro.

Visando atender aos padrões internacionais da contabilidade aplicada ao setor público, o Governo do Estado de Sergipe adotou, a partir do exercício financeiro 2015, o Plano de Contas Aplicado ao Setor Público (PCASP). Em 2018, nova mudança foi implementada, com a adoção do PCASP Estendido, plano de contas que possibilita maior transparência, tendo em vista a utilização de uma estrutura padronizada para os entes subnacionais. A adoção de tais planos de contas foi um avanço sem precedentes na geração de informações contábeis fidedignas e relevantes.

Ressalta-se que em ambos os casos houve mudanças substanciais, que envolveram a completa revisão das rotinas e a consequente mudança na lógica de funcionamento das contas contábeis. Naturalmente, houve a necessidade de readequação de todos os relatórios que compõem as Demonstrações Contábeis Aplicadas ao Setor Público e todos os esforços foram envidados nesse sentido.

Ocorre que alguns desses relatórios apresentam um maior nível de complexidade. Dentre eles, destacam-se a Demonstração de Fluxo de Caixa (DFC) e o Quadro de Superávit Financeiro do Balanço Patrimonial. Quanto ao primeiro desses relatórios, após um grande esforço dedicado à sua elaboração, ele foi apresentado na presente Prestação de Contas.

É de amplo conhecimento que as dificuldades econômicas enfrentadas nacionalmente geraram restrições orçamentárias e financeiras nos órgãos e entidades públicas, o que implicou um cenário de restrição de pessoal. Sendo assim, a elaboração do Quadro de Superávit Financeiro do Balanço Patrimonial, considerando as profundas modificações realizadas no plano de contas do estado e a complexidade do relatório, esbarrou na reserva do possível.

Salienta-se, por fim, que no presente exercício (2021) serão despendidos todos os esforços para a elaboração do referido relatório.

2. Demonstração das Variações Patrimoniais (DVP)

DEMONSTRAÇÃO DAS VARIAÇÕES PATRIMONIAIS SINTÉTICA	NE	Exercício Atual	Exercício Anterior
VARIAÇÕES PATRIMONIAIS AUMENTATIVAS (I)	**14**	**26.210.169.058,72**	**25.638.088.391,45**
IMPOSTOS, TAXAS E CONTRIBUIÇÕES DE MELHORIA		5.764.281.727,77	4.885.393.984,34
CONTRIBUIÇÕES		1.257.194.505,83	1.261.754.254,25
EXPLORAÇÃO E VENDAS DE BENS, SERVIÇOS E DIREITOS		447.755.669,36	258.964.623,86
VARIACOES PATRIMONIAIS AUMENTATIVAS FINANCEIRAS		346.893.099,29	321.705.972,11
TRANSFERENCIAS E DELEGACOES RECEBIDAS		17.720.690.272,31	16.884.053.497,29
VAL E GANHOS COM ATIVOS E DESINCORP DE PASSIVOS		29.000.403,08	1.578.840.037,24
OUTRAS VARIAÇÕES PATRIMONIAIS AUMENTATIVAS		644.353.381,08	447.376.022,36
VARIAÇÕES PATRIMONIAIS DIMINUTIVAS (II)	**15**	**25.601.539.631,46**	**25.631.462.976,10**
PESSOAL E ENCARGOS		4.037.146.172,88	3.798.309.939,09
BENEFICIOS PREVIDENCIARIOS E ASSISTENCIAIS		2.556.358.787,00	2.264.164.601,28
USO DE BENS, SERVIÇOS E CONSUMO DE CAPITAL FIXO		1.970.563.077,18	1.820.030.046,75
VARIAÇÕES PATRIMONIAIS DIMINUTIVAS FINANCEIRAS		651.820.238,07	510.842.667,60

TRANSFERENCIAS E DELEGAÇÕES CONCEDIDAS		13.870.486.900,99	13.544.337.831,61
DESVAL E PERDAS DE ATIVOS E INCORP DE PASSIVOS		1.897.662.146,22	3.086.079.671,49
CUSTO DAS MERCS E PRODS VEND, E DOS S. PRESTADOS		101.942.733,17	94.552.670,78
OUTRAS VARIAÇÕES PATRIMONIAIS DIMINUTIVAS		515.559.575,95	513.145.547,50
RESULTADO PATRIMONIAL DO PERIODO (III) = (I-II)	**16**	**608.629.427,26**	**6.625.415,35**

Fonte: I-GESP

3. Balanço Orçamentário (BO) – NE 17

RECEITAS ORÇAMENTÁRIAS	NE	PREVISÃO INICIAL	PREVISÃO ATUALIZADA	RECEITAS REALIZADAS	SALDO
RECEITAS CORRENTES		8.975.780.993,00	9.177.716.591,76	10.163.835.663,18	986.119.071,42
RECEITAS DE CAPITAL		750.456.507,00	750.456.507,00	154.390.104,86	-596.066.402,14
OPERAÇÕES DE CRÉDITO / REFINANCIAMENTO		205.300.000,00	205.300.000,00	97.990.243,27	-107.309.756,73
DÉFICIT		0,00	0,00	0,00	0,00
TOTAL		**9.931.537.500,00**	**10.133.473.098,76**	**10.416.216.011,31**	**282.742.912,55**
SUPERTAVIT FINANCEITOS DE EX. ANTERIORES		**-**	**24.505.034,37**		

Fonte: I-GESP

DESPESAS ORÇAMENTÁRIAS	NE	DOTAÇÃO INICIAL	DOTAÇÃO ATUALIZADA	DESPESAS EMPENHADAS	DESPESAS LIQUIDADAS	DESPESAS PAGAS	SALDO DA DOTAÇÃO
DESPESAS CORRENTES		**8.981.827.273,00**	**9.425.560.432,77**	**9.247.304.707,28**	**9.222.392.259,83**	**9.097.697.665,82**	**178.255.725,49**
Pessoal e Encargos Sociais		6.195.589.570,00	6.418.454.584,47	6.327.145.370,01	6.326.567.212,65	6.247.633.231,90	91.309.214,46
Juros e Encargos da Dívida		168.377.300,00	85.903.001,18	85.896.720,99	85.896.720,99	85.896.720,99	6.280,19
Outras Despesas Correntes		2.617.860.403,00	2.921.202.847,12	2.834.262.616,28	2.809.928.326,19	2.764.167.712,93	86.940.230,84
DESPESAS DE CAPITAL		**645.590.208,00**	**505.957.691,27**	**466.466.011,44**	**442.750.501,25**	**417.353.885,60**	**39.491.679,83**
Investimentos		560.540.208,00	344.558.304,63	305.997.542,93	282.282.032,74	256.885.417,09	38.560.761,70
Inversões Financeiras		82.150.000,00	133.715.386,64	132.834.144,72	132.834.144,72	132.834.144,72	881.241,92
Amortização da Dívida		2.900.000,00	27.684.000,00	27.634.323,79	27.634.323,79	27.634.323,79	49.676,21
RESERVA DE CONTINGÊNCIA		**19.400.019,00**	**-**	**-**	**-**	**-**	**-**
SUBTOTAL DAS DESPESAS		**9.646.817.500,00**	**9.931.518.124,04**	**9.713.770.718,72**	**9.665.142.761,08**	**9.515.051.551,42**	**217.747.405,32**
AMORTIZAÇÃO DA DÍVIDA / REFINANCIAMENTO		284.720.000,00	226.460.009,09	225.857.478,60	225.857.478,60	225.857.478,60	602.530,49
SUBTOTAL COM REFINANCIAMENTO		**9.931.537.500,00**	**10.157.978.133,13**	**9.939.628.197,32**	**9.891.000.239,68**	**9.740.909.030,02**	**218.349.935,81**
TOTAL		**9.931.537.500,00**	**10.157.978.133,13**	**9.939.628.197,32**	**9.891.000.239,68**	**9.740.909.030,02**	**218.349.935,81**

Fonte: I-GESP

Quadro de Execução de Restos a Pagar Não Processados

DESPESAS ORÇAMENTÁRIAS	NE	INSCRITOS		LIQUIDADOS	PAGOS	CANCELADOS	SALDO
		EXERCÍCIOS ANTERIORES	31 DE DEZEMBRO DO EXERCÍCIO ANTERIOR				
DESPESAS CORRENTES		**0,00**	**20.089.494,92**	**11.004.915,27**	**10.941.918,80**	**9.084.579,65**	**62.996,47**
Pessoal e Encargos Sociais		0,00	309.972,70	44.471,99	38.542,04	265.500,71	5.929,95
Outras Despesas Correntes		0,00	19.779.522,22	10.960.443,28	10.903.376,76	8.819.078,94	57.066,52
DESPESAS DE CAPITAL		**0,00**	**5.475.337,03**	**5.001.301,81**	**5.001.301,81**	**474.035,22**	**0,00**
Investimentos		0,00	5.475.337,03	5.001.301,81	5.001.301,81	474.035,22	0,00
TOTAL		**0,00**	**25.564.831,95**	**16.006.217,08**	**15.943.220,61**	**9.558.614,87**	**62.996,47**

Fonte: I-GESP

Quadro de Execução de Restos a Pagar Processados

DESPESAS ORÇAMENTÁRIAS	NE	INSCRITOS		PAGOS	CANCELADOS	SALDO
		EXERCÍCIOS ANTERIORES	31 DE DEZEMBRO DO EXERCÍCIO ANTERIOR			
DESPESAS CORRENTES		**733.616,65**	**385.036.932,75**	**353.671.484,20**	**26.416.113,13**	**5.682.952,07**
Pessoal e Encargos Sociais		0,00	284.684.308,26	276.503.598,73	5.709.131,10	2.471.578,43
Outras Despesas Correntes		733.616,65	100.352.624,49	77.167.885,47	20.706.982,03	3.211.373,64
DESPESAS DE CAPITAL		**-**	**3414154,94**	**3.327.198,00**	**83.116,94**	**3.840,00**
Investimentos		0,00	3.413.824,94	3.327.198,00	82.786,94	3840
Inversões Financeiras		0,00	330,00	0,00	330,00	0
TOTAL		**733.616,65**	**388.451.087,69**	**356.998.682,20**	**26.499.230,07**	**5.686.792,07**

Fonte: I-GESP

4. Balanço financeiro (BF) – NE 18

DESCRIÇÃO	NE	Exercício Atual	Exercício Anterior
INGRESSOS (I+II+III+IV)		**41.450.661.987,82**	**42.654.041.264,66**
RECEITA ORÇAMENTARIA (I)		10.416.216.011,31	9.460.471.682,19
ORDINARIA		10.416.216.011,31	9.460.471.682,19
TRANSFERENCIAS FINANCEIRAS RECEBIDAS (II)		7.185.059.915,81	7.175.682.812,77
TRANSFERENCIAS RECEBIDAS PARA EXEC ORÇAMENTARIA		4.362.502.656,55	4.656.029.758,16
TRANSFERENCIAS RECEBIDAS INDEP EXEC ORÇAMENTARIA		1.628.323.760,43	1.562.065.876,67
TRANSFERÊNCIAS RECEBIDAS PARA APORTES DE REC RPPS		1.194.233.498,83	957.587.177,94
RECEBIMENTOS EXTRAORÇAMENTARIOS (III)		22.646.282.844,46	24.945.770.236,01
INSCRIÇÃO DE RESTOS A PAGAR NÃO PROCESSADOS		48.627.957,64	25.564.831,95

INSCRIÇÃO DE RESTOS A PAGAR PROCESSADOS		150.091.209,66	388.451.087,69
DEPOSITOS RESTITUIVEIS E VALORES VINCULADOS		4.969.310.453,61	4.019.773.168,84
OUTROS RECEBIMENTOS EXTRAORÇAMENTARIOS		17.478.253.223,55	20.511.981.147,53
SALDO DO EXERCICIO ANTERIOR (IV)		1.203.103.216,24	1.072.116.533,69
CAIXA E EQUIVALENTES DE CAIXA		806.637.067,17	971.631.085,18
DEPOSITOS RESTITUIVEIS E VALORES VINCULADOS		396.466.149,07	100.485.448,51
DISPENDIOS (VI+VII+VIII+IX)		**41.450.661.987,82**	**42.654.041.264,66**
DESPESA ORÇAMENTARIA (VI)		9.939.628.197,32	9.562.329.589,97
ORDINARIA		9.939.628.197,32	9.562.329.589,97
TRANSFERENCIAS FINANCEIRAS CONCEDIDAS (VII)		7.185.059.915,81	7.175.680.966,41
TRANSFERENCIAS CONCEDIDAS PARA EXEC ORÇAMENTARIA		4.362.392.195,33	4.648.447.219,15
TRANSFERENCIAS CONCEDIDAS INDEP EXEC ORÇAMENTARIA		1.628.323.760,43	1.569.646.569,32
TRANSFERÊNCIAS CONCEDIDAS PARA APORTES DE REC RPPS		1.194.343.960,05	957.587.177,94
PAGAMENTOS EXTRAORÇAMENTARIOS (VIII)		22.940.374.786,23	24.713.122.736,95
PAGAMENTOS DE RESTOS A PAGAR NAO PROCESSADOS		15.943.220,61	-
PAGAMENTOS DE RESTOS A PAGAR PROCESSADOS		356.998.682,20	181.570.064,77
DEPOSITOS RESTITUIVEIS E VALORES VINCULADOS		5.020.740.837,05	3.875.731.940,99
OUTROS PAGAMENTOS EXTRAORÇAMENTARIOS		17.546.692.046,37	20.655.820.731,19
SALDO PARA O EXERCICIO SEGUINTE (IX)		1.385.599.088,46	1.202.907.971,33
CAIXA E EQUIVALENTES DE CAIXA		998.492.650,03	806.637.067,17
DEPOSITOS RESTITUIVEIS E VALORES VINCULADOS		387.106.438,43	396.270.904,16

Fonte: I-GESP

5. Demonstração dos Fluxos de Caixa (DFC) – NE 19

DESCRIÇÃO	Exercício Atual	Exercício Anterior
FLUXOS DE CAIXA DAS ATIVIDADES OPERACIONAIS		
INGRESSOS	40.192.925.405,22	40.977.215.517,65
IMPOSTOS, TAXAS E CONTRIBUIÇÕES DE MELHORIA	2.911.684.475,54	2.891.604.294,07
RECEITA DE CONTRIBUIÇÕES	1.291.161.845,87	1.029.865.603,83
RECEITA PATRIMONIAL	43.609.103,12	64.692.628,99
RECEITA AGROPECUÁRIA	46.675,87	0
RECEITA DE SERVIÇOS	568.587.634,22	494.659.107,69
OUTRAS RECEITAS CORRENTES	181.172.300,41	127.116.351,65
TRANSFERÊNCIAS RECEBIDAS	5.167.573.628,15	4.561.354.953,77
OUTROS INGRESSOS OPERACIONAIS	30.029.089.742,04	31.807.922.577,65
DESEMBOLSOS	39.601.910.306,48	40.813.390.159,55
PESSOAL E DEMAIS DESPESAS	5.670.735.030,28	5.188.847.268,28
JUROS E ENCARGOS DA DÍVIDA	85.896.720,99	155.011.478,94
TRANSFERÊNCIAS CONCEDIDAS	993.787.463,59	840.235.952,61
OUTRAS DESPESAS CORRENTES	2.711.891.853,96	2.525.790.916,97
OUTROS DESEMBOLSOS OPERACIONAIS	30.139.599.237,66	32.103.504.542,75
FLUXO DE CAIXA LÍQUIDO DAS ATIVIDADES OP. (I)	**591.015.098,74**	**163.825.358,10**
FLUXO DE CAIXA DAS ATIVIDADES DE INVESTIMENTO		
INGRESSOS	5.060.102,38	3.203.370,05
ALIENAÇÃO DE BENS	5.041.896,92	3.191.126,43
AMORTIZAÇÃO DE EMP. E FINANCIAMENTOS CONCED.	18.205,46	12.243,62
DESEMBOLSOS	265.213.916,90	216.133.384,46
INVESTIMENTOS	265.213.916,90	216.133.384,46
FLUXO DE CAIXA LÍQ. DAS ATIV. DE INVESTIMENTO (II)	**-260.153.814,52**	**-212.930.014,41**
FLUXO DE CAIXA DAS ATIVIDADES DE FINANCIAMENTO		
INGRESSOS	247.320.245,75	287.975.372,14
OPERAÇÕES DE CRÉDITO	97.990.243,27	215.247.045,12
TRANSFERÊNCIAS DE CAPITAL	149.327.066,58	72.190.467,41
OUTRAS RECEITAS DE CAPITAL	2.935,90	537.859,61
DESEMBOLSO	386.325.947,11	403.864.733,84
AMORTIZAÇÃO DA DÍVIDA	253.491.802,39	288.100.748,61

INVERSÕES FINANCEIRAS	132.834.144,72	115.763.985,23
FLUXO DE CAIXA LÍQUIDO DAS ATIV. DE FINAN. (III)	**-139.005.701,36**	**-115.889.361,70**
GERAÇÃO LÍQUIDA DE CAIXA E EQUIVALENTE DE CAIXA (I+II+III)	**191.855.582,86**	**-164.994.018,01**
CAIXA		
INICIAL	806.637.067,17	971.631.085,18
FINAL	998.492.650,03	806.637.067,17
GERAÇÃO + CAIXA INICIAL = CAIXA FINAL	**998.492.650,03**	**806.637.067,17**

NOTAS EXPLICATIVAS ÀS DEMONSTRAÇÕES CONTÁBEIS CONSOLIDADAS

1 - Base de Elaboração das Demonstrações e das Práticas Contábeis

1.1 Informações Gerais

As Demonstrações Contábeis Consolidadas do Governo de Sergipe - DCON são constituídas pelo Balanço Patrimonial, pelo Balanço Orçamentário, pelo Balanço Financeiro, pela Demonstração das Variações Patrimoniais e pela Demonstração dos Fluxos de Caixa, extraído do Sistema de Gestão Pública Integrada - iGesp, e Notas Explicativas. As DCON incluem os dados consolidados da execução orçamentária, financeira e patrimonial de todas as Unidades Gestores do Estado.

1.2 Base de Elaboração

As Demonstrações Contábeis – DCON foram elaboradas em consonância com os dispositivos da Lei nº 4.320/1964 e da Lei Complementar nº 101/2000. Abrangem, também, as Normas Brasileiras de Contabilidade Técnicas do Setor Público (NBC TSP) do Conselho Federal de Contabilidade (CFC), o Manual de Contabilidade Aplicada ao Setor Público (MCASP 8ª edição) e os Instrumentos de Pronunciamentos Contábeis (IPC).

As DCON foram elaboradas a partir dos dados do Sistema de Gestão Pública Integrada (iGesp) e tiveram como objeto as informações consolidadas de toda administração estadual.

As estruturas e a composição das DCON estão de acordo com as bases propostas pelas práticas contábeis brasileiras (doravante modelo PCASP). Dessa forma, as DCON são compostas por:

I. Balanço Patrimonial (BP);

II. Demonstração das Variações Patrimoniais (DVP);

III. Balanço Orçamentário (BO);

IV. Balanço Financeiro (BF);

V. Demonstração dos Fluxos de Caixa (DFC); e,

VI Notas Explicativas.

2 - Resumo dos Principais Critérios e Políticas Contábeis

A seguir, são apresentados os principais critérios e políticas contábeis adotados no âmbito do Estado de Sergipe, considerando as opções e premissas vigentes nas normas aplicadas à contabilidade do setor público.

- Caixa e equivalentes de caixa - Incluem dinheiro em caixa, conta única, demais depósitos bancários e aplicações de liquidez imediata. Os valores são mensurados e avaliados pelo valor de custo e, quando aplicável, são acrescidos dos rendimentos auferidos até a data das demonstrações contábeis.
- Créditos a curto prazo - Compreendem os valores a receber por fornecimento de bens, serviços, créditos tributários, dívida ativa, transferências e empréstimos e financiamentos concedidos realizáveis em até 12 meses da data das demonstrações
- Investimentos e aplicações temporárias a curto prazo - São as aplicações de recursos em títulos e valores mobiliários, não destinadas à negociação e que não fazem parte das atividades operacionais do Estado. Os valores são avaliados e mensurados pelo valor de custo e, quando aplicável, são acrescidos dos rendimentos auferidos até a data das demonstrações contábeis. Quando mensuráveis, são registrados os ajustes para perdas de tais

ativos.

- Estoques – Compreendem os produtos de almoxarifado, que são mantidos custeio das ações das unidades administrativas, mensurados pelo custo de aquisição.
- Ativo não circulante mantido para venda - Compreende os ativos não circulantes cuja recuperação esperada do seu valor contábil venha a ocorrer por meio de uma transação de venda em vez do uso contínuo, dentro de um prazo inferior a 12 meses.
- VPD pagas antecipadamente - Compreende pagamentos de variações patrimoniais diminutivas (VPD) antecipadas, cujos benefícios ou prestação de serviço a entidade ocorrerão no curto prazo.
- Ativo realizável a longo prazo - Compreende os direitos a receber a longo prazo, principalmente com: (i) créditos tributários; (ii) créditos não tributários; (iii) dívida ativa; (iv) empréstimos e financiamentos concedidos; (v) investimentos temporários; e (vi) estoques. Os valores são avaliados e mensurados pelo valor original e, quando aplicável, são acrescidos das atualizações e correções monetárias, de acordo com as taxas especificadas nas respectivas operações.
- Investimento - Compreende as participações permanentes em outras sociedades, bem como os bens e direitos não classificáveis no ativo circulante nem no ativo realizável a longo prazo e que não se destinem a manutenção da atividade da entidade.
- Imobilizado – O imobilizado é composto pelos bens móveis e imóveis. É reconhecido inicialmente com base no valor de aquisição, construção ou produção. Após o reconhecimento inicial, ficam sujeitos à depreciação, amortização ou exaustão (quando tiverem vida útil definida), bem como à redução ao valor recuperável e à reavaliação. Os gastos posteriores à aquisição, construção ou produção são incorporados ao valor do imobilizado desde que tais gastos aumentem a vida útil do bem e sejam capazes de gerar benefícios econômicos futuros. Se os gastos não gerarem tais benefícios, eles são reconhecidos diretamente como variações patrimoniais diminutivas do período.
- Intangível – Os direitos que tenham por objeto bens incorpóreos, destinados à manutenção da atividade pública ou exercidos com essa finalidade, são mensurados ou avaliados com base no valor de aquisição ou de produção, deduzido o saldo da respectiva conta de amortização acumulada (quando

tiverem vida útil definida) e o montante acumulado de quaisquer perdas do valor que tenham sofrido ao longo de sua vida útil por redução ao valor recuperável (impairment).

- Passivos circulantes e não circulantes - As obrigações do Estado são evidenciadas por valores conhecidos ou calculáveis, acrescidos, quando aplicável, dos correspondentes encargos das variações monetárias e cambiais ocorridas até a data das demonstrações contábeis. Com exceção do resultado diferido (presente somente no passivo não circulante), o passivo circulante e o não circulante apresentam a seguinte divisão: (i) obrigações trabalhistas, previdenciárias e assistenciais; (ii) empréstimos e financiamentos; (iii) fornecedores e contas a pagar; (iv) obrigações fiscais; (v) obrigações de repartições a outros entes; (vi) provisões; e (vii) demais obrigações.
- Empréstimos e financiamentos - Compreendem as obrigações financeiras, internas e externas, do Estado a título de empréstimos, bem como as aquisições financiadas efetuadas diretamente com o fornecedor.
- Benefícios a empregados - Os benefícios a empregados (aqui o termo está sendo utilizado de acordo com o vocabulário da área contábil, porém se refere aos servidores públicos e aos empregados das empresas estatais dependentes), referentes a benefícios de curto prazo para os empregados atuais, são reconhecidos pelo regime de competência de acordo com os serviços prestados, sendo registrados como variações patrimoniais diminutivas. Os benefícios pós-emprego de responsabilidade do Estado, relacionados com aposentadoria e assistência médica, são também reconhecidos pelo regime de competência.
- Ativos e Passivos Contingentes – Os ativos e passivos contingentes não são reconhecidos nas demonstrações contábeis. Quando relevantes são contabilizados em contas de controles e evidenciados nas notas explicativas no tópico Outras Informações Relevantes.
- Apuração do Resultado – Nas demonstrações contábeis são apurados os seguintes resultados:
- Resultado Patrimonial na Demonstração das Variações Patrimoniais, confrontando as Variações Patrimoniais Aumentativas com as Variações Patrimoniais Diminutivas. Se o resultado for positivo, teremos o Superávit Patrimonial; caso contrário, será Déficit Patrimonial.

- No Balanço Orçamentário é apurado o Resultado Orçamentário. O valor da coluna Receitas Realizadas, menos a Despesa Empenhada, se o resultado for positivo teremos o Superávit Orçamentário, caso contrário, um Déficit Orçamentário.
- No Balanço Financeiro ou na Demonstração do Fluxo de Caixa é apurado o Resultado Financeiro, confrontando o Saldo Atual de Caixa e Equivalência de Caixa, menos o Saldo Anterior. Se for positivo haverá um Superávit Financeiro; caso contrário, um Déficit Financeiro. Esta apuração no Resultado Financeiro não se confunde com a apuração feita no Balanço Patrimonial entre os Ativos Financeiros menos os Passivos Financeiros, este, se superavitário, é inclusive fonte para abertura de créditos adicionais.

3 - Notas Explicativas

NOTA 01 - CAIXA E EQUIVALENTES DE CAIXA

A conta Caixa e Equivalentes de Caixa representa o montante de recursos disponíveis, sem restrições de uso para aplicação nas ações do governo do Estado de Sergipe. Este valor representa o saldo do total de recursos em todas as unidades gestoras financeiras do governo Estadual.

Tabela 01 - Caixa e Equivalente de Caixa

Conta Contábil	2020	2019	Variação
CAIXA E EQUIVALENTE DE CAIXA	998.492.650,03	806.637.067,17	23,78%

Fonte: iGesp

Em relação ao exercício anterior ocorreu uma elevação no saldo remanescente igual a 23,78%. Esta variação se deve a compromissos relativos aos restos a pagar bem como depósitos de terceiros a serem honrados em exercícios posteriores.

NOTA 02 – CRÉDITOS A CURTO PRAZO

Tabela 02 – Créditos a curto prazo

Conta Contábil	2020	2019	AH (%)

CREDITOS A CURTO PRAZO	1.108.242.633,43	715.448.232,05	54,90%

Os créditos de curto prazo são compostos, principalmente, por tributos a receber. Quando se compara o exercício de 2020 ao exercício de 2019, verifica-se um aumento de 54,90% nos valores inscritos nessa conta. A rubrica Imposto de renda a receber, que apresentou um total de R$ 299.132.406,60, apropriado em consonância com o regime de competência, bem como, a rubrica dívida ativa a receber no curto prazo, cujo valor registrado foi R$67.299.269,31, representam uma grande parcela do valor total registrado na conta créditos a curto prazo no exercício de 2020.

NOTA 03 – INVESTIMENTOS E APLICAÇÕES TEMPORÁRIAS A CURTO PRAZO

Tabela 03 – Investimentos e aplicações temporárias a curto prazo

Conta Contábil	2020	2019	AH (%)
INVESTIMENTOS E APLICAÇÕES TEMP A CURTO PRAZO	103.180.327,31	111.010.922,19	-7,05%

Fonte: iGesp

Os investimentos e aplicações temporárias a curto prazo representam recursos do RPPS. Sua redução se deve, sobretudo, ao resgate efetuado para o financiamento dos benefícios previdenciários pagos no curso do exercício.

NOTA 04 – ESTOQUES

Tabela 04 – Estoques

Conta Contábil	2020	2019	AH (%)
ESTOQUES	50.593.380,45	40.391.028,64	25,26%

Fonte: iGesp

O grupo Estoques registrou um crescimento no exercício 2020 quando comparado a 2019 devido, principalmente, ao aumento no saldo das contas material de consumo e material de expediente, o que ocasionou um acréscimo de 25,26%.

NOTA 05 – VPD PAGAS ANTECIPADAMENTE

Tabela 05 – VPD pagas antecipadamente

Conta Contábil	2020	2019	AH (%)
VPD PAGAS ANTECIPADAMENTE	2.029.503,38	39.038.756,35	-94,80%

Fonte: iGesp

Este grupo de contas, que é de natureza patrimonial, somente admite em seu saldo indicador de superávit permanente. Até o exercício 2019, quando o plano de contas adotado pelo Estado de Sergipe foi a versão confederação, existia um saldo de R$ 36.390.085,04 com indicador de superávit financeiro. Ao adotar o plano de contas aplicado ao setor público, versão PCASP ESTENDIDO, foi necessária a destinação deste saldo para conta 1.1.3.8.0.00.00 – outros créditos a receber e valores a curto prazo - com indicador de superávit financeiro, o que provocou a redução relevante na composição do seu saldo.

NOTA 06 – ATIVO NÃO CIRCULANTE REALIZÁVEL A LONGO PRAZO

Tabela 06 – Ativo Não Circulante Realizável a Longo Prazo

Conta Contábil	2020	2019	AH (%)
REALIZAVEL A LONGO PRAZO	312.083.264,83	466.622.085,56	-33,12%
CREDITOS A LONGO PRAZO	296.837.972,39	421.634.863,68	-29,60%
INVESTIMENTOS TEMP A LONGO PRAZO	15.245.292,44	44.987.221,88	-66,11%

Fonte: iGesp

No exercício 2020 o Ativo Realizável a Longo Prazo teve uma redução de 33,12% em relação ao exercício de 2019. Em pontos percentuais, a maior redução se deu em Investimentos temporários a longo prazo, 66,11%, tendo em vista ajustes realizados para constituição de garantia referente aos contratos da dívida de longo prazo.

NOTA 07 – INVESTIMENTOS

Tabela 07 – Investimentos

Conta Contábil	2020	2019	AH (%)

INVESTIMENTOS	2.438.016.776,38	2.079.299.224,82	17,25%

Fonte: iGesp

Tabela 07.1 – Discriminação dos Investimentos

DESCRIÇÃO	2020	2019
PARTICIPAÇÕES EM SOCIEDADES CONTROLADAS	-	-
ADIANTAMENTO PARA FUTURO AUMENTO DE CAPITAL	163.435.567,24	163.435.567,24
PARTICIPAÇÃO EM CONSÓRCIOS PÚBLICOS	6.074.967,03	-
OUTRAS PARTICIPAÇÕES – MEP	2.590.324.847,59	2.188.734.750,29
(-) DESAGIO NA AQUISIÇÃO DE PARTICIPAÇÕES AVALIADA...	- 332.130.847,18	- 283.183.334,41
OUTRAS PARTICIPAÇÕES – MEP	300.000,00	300.000,00
DEMAIS INVESTIMENTOS PERMANENTES	10.012.241,70	10.012.241,70
TOTAL	**2.438.016.776,38**	**2.079.299.224,82**

Fonte: iGesp

A conta (-) DESAGIO NA AQUISIÇÃO DE PARTICIPAÇÕES AVALIADAS PELO MEP opera como retificadora do saldo positivo das estatais dependentes com participação de capital privado incluídas nesta metodologia, por já fazerem integralmente parte do patrimônio do Estado.

A evolução dos saldos da conta OUTRAS PARTICIPAÇÕES – MEP se deve ao registro dos ganhos na participação societária evidenciadas no quadro a seguir:

Tabela 07.2 – Demonstrativo da Participação Societária do Estado

DEMONSTRATIVO DA PARTICIPAÇÃO SOCIETÁRIA DO ESTADO 2019							
			EQUIVALÊNCIA PATRIMONIAL				
ESPECIFICAÇÃO	SALDO INICIAL EXERCICIO 2019	APORTE DO ESTADO	GANHO DE INVESTIMENTO EQUIVALÊNICA PATRIMONIAL	PERDA DE INVESTIMENTO EQUIVALÊNICA PATRIMONIAL	SALDO FINAL (PROVISÃO)	OUTROS	SALDO INVESTIMENTO
	(1)	(2)	(3)	(4)	(5)	(6)	(=1+2+3-5+6)
EMPRESAS ESTATAIS DEPENDENTES (I)	**280.857.076,85**	**-**	**23.843.353,35**	**6.222.881,50**	**31.327.040,92**	**-**	**329.804.589,62**
SALDO INCORPORADO(A)	280.857.076,85	-	23.843.353,35	6.222.881,50	31.327.040,62		329.804.589,62
EMPRESAS ESTATAIS NÃO DEPENDENTES (II)	**1.759.353.713,07**	**115.764.315,00**	**44.677.522,51**	**20.088.847,93**	**-**	**-**	**1.899.706.702,65**
AÇÕES ORDINÁRIAS (B)	1.352.754.295,09	115.764.315,00	13.071.880,87	20.088.847,93	-	-	1.461.501.643,03
AÇÕES PREFERENCIAIS (C)	406.599.417,98	-	31.605.641,64	-	-	-	438.205.059,62
OUTRAS PARTICIPAÇÕES (III)	**148.523.960,37**	**212.289.594,95**	**-**	**-**	**-**	**-**	**360.813.555,32**
AÇÕES ORDINÁRIAS (D)	12.121,71	-	-	-	-	-	12.121,71
AÇÕES PREFERENCIAIS (E)	27,45	-	-	-	-	-	27,45
TÍTULOS DIVERSOS (F)	148.511.811,21	212.289.594,95	-	-	-	-	360.801.406,16
TOTAL GERAL (=I+II+III)	**2.188.734.750,29**	**328.053.909,95**	**68.520.875,86**	**26.311.729,43**	**31.327.040,92**	**-**	**2.590.324.847,59**
					VARIAÇÃO {(2)+(3)-(4)+(5)}	**401.590.097,30**	

Em relação ao grupo de contas Investimentos de um modo geral, o primeiro ponto de análise são as alterações na contabilização das participações societárias através do Método da Equivalência Patrimonial nas empresas com perdas reconhecidas maiores do que a participação societária do Estado. Tal mudança foi motivada por apontamentos do Tribunal de Contas do Estado de Sergipe em Relatórios de Análises de Contas Anuais, a exemplo do item 6.1.1.2.2a da análise das contas do exercício de 2017.

No referido apontamento, solicitou-se que as perdas excedentes ao saldo contábil da participação na investida não fossem reconhecidas como investimento, mas sim no passivo. Como fundamento da solicitação, foram citados os seguintes excertos do CPC nº 18 - Investimento em Coligada, em Controlada e em Empreendimento Controlado em Conjunto:

38. "Quando a participação do investidor nos prejuízos do período da coligada ou do empreendimento controlado em conjunto se igualar ou exceder o saldo contábil de sua participação na investida, o investidor deve descontinuar o reconhecimento de sua participação em perdas futuras. A participação na investida deve ser o valor contábil do investimento nessa investida, avaliado pelo método da equivalência patrimonial, juntamente com alguma participação de longo prazo que, em essência, constitui parte do

investimento líqui o total do investidor na investida. Por exemplo, um componente, cuja liquidação não está planejada, nem tampouco é provável que ocorra num futuro previsível, é, em essência, uma extensão do investimento da entidade naquela investida. Tais componentes podem incluir ações preferenciais, bem como recebíveis ou empréstimos de longo prazo, porém não incluem componentes como recebíveis ou exigíveis de natureza comercial ou quaisquer recebíveis de longo prazo para os quais existam garantias adequadas, tais como empréstimos garantidos. O prejuízo reconhecido pelo método da equivalência patrimonial que exceda o investimento em ações ordinárias do investidor deve ser aplicado aos demais componentes que constituem a participação do investidor na investida em ordem inversa de interesse residual - seniority (isto é prioridade na liquidação).

39. Após reduzir, até zero, o saldo contábil da participação do investidor, perdas adicionais devem ser consideradas, e um passivo deve ser reconhecido, somente na extensão em que o investidor tiver incorrido em obrigações legais ou construtivas (não formalizadas) ou tiver feito pagamentos em nome da investida. Se a investida subsequentemente apurar lucros, o investidor deve retomar o reconhecimento de sua participação nesses lucros somente após o ponto em que a parte que lhe cabe nesses lucros posteriores se igualar à sua participação nas perdas não reconhecidas."

Em conformidade com a orientação da Corte de Contas desse Estado e com o pronunciamento do CPC foi adotada a seguinte metodologia:

- Somente estatais em que as perdas reconhecidas sejam inferiores à participação do Estado estão evidenciadas na conta contábil 1.2.2.1.1.01.95 - OUTRAS PARTICIPAÇÕES – MEP;
- As Estatais Dependentes evidenciadas na conta 1.2.2.1.1.01.95 - OUTRAS PARTICIPAÇÕES – MEP foram lançadas à contrapartida da conta 1.2.2.1.1.01.98 - (-) DESAGIO NA AQUISIÇÃO DE PARTICIPAÇÕES AVALIADAS PELO MEP a fim de evitar dupla contagem dos saldos de investimentos na controladora e na controlada para fins de consolidação de balanço, tendo em vista que essas controladas já integram o balanço consolidado do Estado;
- As estatais em que as perdas reconhecidas sejam superiores à participação do Estado estão evidenciadas na conta contábil 2.2.7.9.1.02.00 - PROVISÃO PARA REESTRUTURAÇÃO

O segundo ponto a ser abordado é sobre o período dos lançamentos contábeis do Método de Equivalência Patrimonial. Em decorrência dos prazos definidos para a remessa da Matriz de Saldos Contábeis/SICONFI relativa ao mês de dezembro se esgotar no último dia do mês subsequente, e o parecer da auditoria independente exigida para as empresas, sendo, esta, tomada como instrumento indispensável para a remessa das informações quanto aos ganhos ou perdas do exercício serem incompatíveis para a realização dos registros pertinentes à evolução dos investimentos, por se estenderem até o final do mês de abril não foi possível registrar no

exercício 2019 a respectiva equivalência patrimonial. Esse ato foi praticado no curso do exercício 2020. Nesse período os ganhos com a equivalência patrimonial totalizaram R$68.520.875,86, enquanto, que, as perdas somaram R$26.311.729,43.

NOTA 08 – IMOBILIZADO

Tabela 08 – Imobilizado

Conta Contábil	2020	2019	AH (%)
IMOBILIZADO	2.989.378.834,72	2.769.781.869,47	7,93%

Fonte: iGesp

Verifica-se um crescimento de 7,93% do imobilizado no exercício de 2020 em relação a 2019. Esse aumento se deve, sobretudo, à conta contábil "estradas", que, em 2019, registrava R$ 71.318.535,16 e, em 2020, apresentava R$ 155.028.070,53, ou seja, percebe-se um crescimento de 17,37%.

NOTA 09 – INTANGÍVEL

Tabela 09 - Intangível

Conta Contábil	2020	2019	AH (%)
INTANGÍVEL	20.321.032,04	13.156.022,10	54,46%

Fonte: iGesp

Tem-se um aumento de 54,46% no intangível entre os exercícios de 2019 e 2020. Esse crescimento se deu, principalmente, em virtude de os registros nas contas contábeis "Softwares" e "Softwares em desenvolvimento" terem aumentado, em valores absolutos, R$ 4.055.287,81 e R$ 3.314.362,56, respectivamente.

NOTA 10 - OBRIGAÇÕES TRABALHISTAS, PREVIDENCIÁRIAS E ASSISTENCIAIS A PAGAR A CURTO PRAZO

A rubrica de Obrigações Trabalhistas, Previdenciárias e Assistenciais a Pagar tem como função registrar as obrigações referentes a salários, aposentadorias, pensões e reformas, bem como encargos e benefícios assistenciais. Da tabela abaixo, depreende-se que no exercício de 2020 ocorreram baixas significativas.

Tabela 10 - Obrigações Trabalhistas, Previdenciárias e Assistências a Pagar a Curto Prazo

Conta Contábil	2020	2019	AH (%)
OBRIGAÇÕES TRABALHISTAS, PREVIDENCIÁRIAS E ASSISTENCIAIS A PAGAR A CURTO PRAZO	319.734.985,36	395.974.063,45	-19,25%

Fonte: I-GESP

A conta contábil "Benefícios Previdenciários a pagar" registrava R$ 238.145.008,77 em 2019. Em 2020, essa conta apresentou saldo de R$ 215.437.843,91, sendo responsável, portanto, por boa parte das baixas apresentadas entre os exercícios.

NOTA 11 – PROVISÕES A CURTO PRAZO

Tabela 11 – Provisões a Curto Prazo

Conta Contábil	2020	2019	AH (%)
PROVISÕES A CURTO PRAZO	68.786.264,56	68.192.931,76	0,87%

Fonte: I-GESP

As provisões para indenizações trabalhistas apresentaram saldo de R$ 62.192.931,76 no exercício de 2019; já em 2020 esse valor foi R$ 63.469.817,00. Tem-se, portanto, que 92% dos saldos de ambos os exercícios foi devido às provisões para indenizações trabalhistas.

NOTA 12 – PATRIMÔNIO SOCIAL E CAPITAL SOCIAL

Tabela 12 – Patrimônio Social e Capital Social

Conta Contábil	2020	2019	AH (%)
PATRIMÔNIO SOCIAL E CAPITAL SOCIAL	991.538.938,74	977.852.402,02	1,40%

Fonte: I-GESP

O patrimônio social, em 2020, aumentou 1,40% em relação a 2019.

NOTA 13 – RESULTADOS ACUMULADOS

Tabela 13 – Resultados Acumulados

Conta Contábil	2020	2019	AH (%)
RESULTADOS ACUMULADOS	303.380.766,15	-245.194.516,81	223,73%
RESULTADOS ACUMULADOS ANOS ANTERIORES	-250.862.554,41	176.561.363,67	-242,08%
AJUSTES DE ANOS ANTERIORES	-53.639.163,31	-428.381.295,83	87,48%
RESULTADO DO EXERCICIO	607.882.483,87	6.625.415,35	9075,01%

Fonte: I-GESP

Os Resultados Acumulados variaram 223,73%. Essa variação se deu, sobretudo, em virtude do Resultado do Exercício, que saiu de R$ 6.625.415,35, em 2019, para R$ 607.882.483,87, em 2020. Esse Resultado do Exercício se deve, sobretudo, à redução de R$ 29.923.344,64 nas variações patrimoniais diminutivas em 2020, quando se compara à 2019. Ademais, atribui-se outra parte desse crescimento ao aumento de R$ 572.080.667,27 nos registros das variações patrimoniais aumentativas, devido principalmente, a um aumento das transferências recebidas.

NOTA 14 – VARIAÇÕES PATRIMONIAIS AUMENTATIVAS

Tabela 14 – Variações Patrimoniais Aumentativas

DEMONSTRAÇÃO DAS VARIAÇÕES PATRIMONIAIS SINTÉTICA	2020	2019	AH (%)
VARIAÇÕES PATRIMONIAIS AUMENTATIVAS (I)	**26.210.169.058,72**	**25.638.088.391,45**	**2,23%**
IMPOSTOS, TAXAS E CONTRIBUIÇÕES DE MELHORIA	5.764.281.727,77	4.885.393.984,34	17,99%
CONTRIBUIÇÕES	1.257.194.505,83	1.261.754.254,25	-0,36%
EXPLORAÇÃO E VENDAS DE BENS, SERVIÇOS E DIREITOS	447.755.669,36	258.964.623,86	72,90%
VARIACOES PATRIMONIAIS AUMENTATIVAS FINANCEIRAS	346.893.099,29	321.705.972,11	7,83%
TRANSFERENCIAS E DELEGACOES RECEBIDAS	17.720.690.272,31	16.884.053.497,29	4,96%
VAL E GANHOS COM ATIVOS E DESINCORP DE PASSIVOS	29.000.403,08	1.578.840.037,24	-98,16%

OUTRAS VARIAÇÕES PATRIMONIAIS AUMENTATIVAS	644.353.381,08	447.376.022,36	44,03%

Fonte: I-GESP

As Variações Patrimoniais Aumentativas variaram 2,23%, quando se compara o exercício de 2020 e o de 2019. Dessa forma, tem-se um aumento de R$ 572.080.667,27 em números absolutos. Esse crescimento pode ser atribuído, principalmente, às variações positivas das rubricas "Exploração e Vendas de Bens, Serviços e Direitos" e "Outras Variações Patrimoniais Aumentativas".

NOTA 15 – VARIAÇÕES PATRIMONIAIS DIMINUTIVAS

Tabela 15 – Variações Patrimoniais Diminutivas

DEMONSTRAÇÃO DAS VARIAÇÕES PATRIMONIAIS SINTÉTICA	2020	2019	AH (%)
VARIAÇÕES PATRIMONIAIS DIMINUTIVAS (II)	**25.601.539.631,46**	**25.631.462.976,10**	**-0,12%**
PESSOAL E ENCARGOS	4.037.146.172,88	3.798.309.939,09	6,29%
BENEFICIOS PREVIDENCIARIOS E ASSISTENCIAIS	2.556.358.787,00	2.264.164.601,28	12,91%
USO DE BENS, SERVIÇOS E CONSUMO DE CAPITAL FIXO	1.970.563.077,18	1.820.030.046,75	8,27%
VARIAÇÕES PATRIMONIAIS DIMINUTIVAS FINANCEIRAS	651.820.238,07	510.842.667,60	27,60%
TRANSFERENCIAS E DELEGAÇÕES CONCEDIDAS	13.870.486.900,99	13.544.337.831,61	2,41%
DESVAL E PERDAS DE ATIVOS E INCORP DE PASSIVOS	1.897.662.146,22	3.086.079.671,49	-38,51%
CUSTO DAS MERCS E PRODS VEND, E DOS S. PRESTADOS	101.942.733,17	94.552.670,78	7,82%
OUTRAS VARIAÇÕES PATRIMONIAIS DIMINUTIVAS	515.559.575,95	513.145.547,50	0,47%

Fonte: I-GESP

As Variações Patrimoniais Diminutivas reduziram 0,12% no exercício de 2020 em relação ao exercício de 2019. Dessa maneira, verifica-se uma diminuição de R$ 29.923.344,64 em números absolutos ao se comparar os exercícios citados. A rubrica que mais contribuiu para esse decréscimo foi a "Desvalorização e Perda de Ativos e Incorporação de Passivos", que diminuiu 38,51%. Especificamente, no exercício de 2020, menos passivos foram incorporados.

NOTA 16 – RESULTADO PATRIMONIAL DO PERÍODO

Tabela 16 – Resultado Patrimonial do Período

DEMONSTRAÇÃO DAS VARIAÇÕES PATRIMONIAIS SINTÉTICA	2020	2019	AH (%)
RESULTADO PATRIMONIAL DO PERIODO (III) = (I-II)	**608.629.427,26**	**6.625.415,35**	**9086,28%**

Fonte: I-GESP

Como se registrou um aumento de 2,23% das Variações Patrimoniais Aumentativas (VPAs) no exercício de 2020 e uma redução de 0,12% das Variações Patrimoniais Diminutivas (VPDs), o Resultado Patrimonial do Período, por conseguinte, foi maior em 2020 que em 2019. Como as grandezas envolvidas estão na casa dos bilhões, uma pequena variação percentual nas VPAs ocasionou uma grande variação percentual no Resultado analisado.

Destaca-se, ainda, que esse resultado difere do divulgado no Balanço Patrimonial, já que houve a extinção da Secretaria de Comunicação – SECOM – em maio de 2020, o que afetou a apuração do resultado do exercício na Demonstração das Variações Patrimoniais em dezembro do mesmo ano.

NOTA 17 - BALANÇO ORÇAMENTÁRIO

Tabela 17 – Receitas

RECEITAS ORÇAMENTÁRIAS	PREVISÃO INICIAL	PREVISÃO ATUALIZADA	RECEITAS REALIZADAS	SALDO	AH (%)
RECEITAS CORRENTES	8.975.780.993,00	9.177.716.591,76	10.163.835.663,18	986.119.071,42	10,74%
RECEITAS DE CAPITAL	750.456.507,00	750.456.507,00	154.390.104,86	596.066.402,14	-79,43%
OPERAÇÕES DE CRÉDITO / REFINANCIAMENTO	205.300.000,00	205.300.000,00	97.990.243,27	107.309.756,73	-52,27%
DÉFICIT	0	0	0	0	
TOTAL	**9.931.537.500,00**	**10.133.473.098,76**	**10.416.216.011,31**	**282.742.912,55**	**2,79%**
SUPERTAVIT FINANCEITOS DE EX. ANTERIORES	**-**	**24.505.034,37**			

Fonte: I-GESP

De acordo com o Balanço Orçamentário do exercício de 2020, o total das receitas realizadas superou em 2,79% o total da previsão de receita atualizada. Esse resultado se deve, sobretudo, às receitas correntes realizadas, que foram 10,74% superior às receitas previstas. De maneira contrária, as receitas de capital realizadas foram 79,43% abaixo do que se previu.

Tabela 18 – Despesas

DESPESAS ORÇAMENTÁRIAS	DOTAÇÃO INICIAL	DOTAÇÃO ATUALIZADA	DESPESAS EMPENHADAS
DESPESAS CORRENTES	**8.981.827.273,00**	**9.425.560.432,77**	**9.247.304.707,28**
Pessoal e Encargos Sociais	6.195.589.570,00	6.418.454.584,47	6.327.145.370,01
Juros e Encargos da Dívida	168.377.300,00	85.903.001,18	85.896.720,99
Outras Despesas Correntes	2.617.860.403,00	2.921.202.847,12	2.834.262.616,28
DESPESAS DE CAPITAL	**645.590.208,00**	**505.957.691,27**	**466.466.011,44**
Investimentos	560.540.208,00	344.558.304,63	305.997.542,93
Inversões Financeiras	82.150.000,00	133.715.386,64	132.834.144,72
Amortização da Dívida	2.900.000,00	27.684.000,00	27.634.323,79
RESERVA DE CONTINGÊNCIA	**19.400.019,00**	**-**	**-**
SUBTOTAL DAS DESPESAS	**9.646.817.500,00**	**9.931.518.124,04**	**9.713.770.718,72**
AMORTIZAÇÃO DA DÍVIDA / REFINANCIAMENTO	284.720.000,00	226.460.009,09	225.857.478,60
SUBTOTAL COM REFINANCIAMENTO	**9.931.537.500,00**	**10.157.978.133,13**	**9.939.628.197,32**
TOTAL	**9.931.537.500,00**	**10.157.978.133,13**	**9.939.628.197,32**

DESPESAS ORÇAMENTÁRIAS	DESPESAS LIQUIDADAS	DESPESAS PAGAS	SALDO DA DOTAÇÃO	AH (%)
DESPESAS CORRENTES	**9.222.392.259,83**	**9.097.697.665,82**	**178.255.725,49**	**98,11%**
Pessoal e Encargos Sociais	6.326.567.212,65	6.247.633.231,90	91.309.214,46	98,58%
Juros e Encargos da Dívida	85.896.720,99	85.896.720,99	6.280,19	99,99%
Outras Despesas Correntes	2.809.928.326,19	2.764.167.712,93	86.940.230,84	97,02%
DESPESAS DE CAPITAL	**442.750.501,25**	**417.353.885,60**	**39.491.679,83**	**92,19%**

Investimentos	282.282.032,74	256.885.417,09	38.560.761,70	88,81%
Inversões Financeiras	132.834.144,72	132.834.144,72	881.241,92	99,34%
Amortização da Dívida	27.634.323,79	27.634.323,79	49.676,21	99,82%
RESERVA DE CONTINGÊNCIA	**-**	**-**	**-**	
SUBTOTAL DAS DESPESAS	**9.665.142.761,08**	**9.515.051.551,42**	**217.747.405,32**	
AMORTIZAÇÃO DA DÍVIDA / REFINANCIAMENTO	225.857.478,60	225.857.478,60	602.530,49	
SUBTOTAL COM REFINANCIAMENTO	**9.891.000.239,68**	**9.740.909.030,02**	**218.349.935,81**	
TOTAL	**9.891.000.239,68**	**9.740.909.030,02**	**218.349.935,81**	**97,85%**

Fonte: I-GESP

Em relação às despesas orçamentárias, tem-se uma execução de 97,85% da dotação atualizada, baseando-se no regime orçamentário, que considera as despesas empenhadas como executadas. Em valores absolutos, verifica-se uma economia orçamentária de R$ 218.349.935,81, isto é, deixou-se de realizar despesas no referido montante. Especificamente, 98,11% das despesas correntes foram executadas, com destaque para o grupo de despesa “Juros e Encargos da Dívida”, cuja execução foi de 99,99%.

No que diz respeito as despesas de capital, 92,19% das despesas previstas foram empenhadas, ou seja, é perceptível que as despesas correntes tiveram maior porcentagem de execução que as de capital. Entretanto, ressalta-se que o grupo de despesa “Amortização da Dívida” teve 99,82% de execução

NOTA 18 - BALANÇO FINANCEIRO

Tabela 19 – Balanço Financeiro

DESCRIÇÃO	2020	2019	AH (%)	AV (%) -2020
INGRESSOS (I+II+III+IV)	**41.450.661.987,82**	**42.654.041.264,66**	**-2,82%**	**100,00%**
RECEITA ORÇAMENTARIA (I)	10.416.216.011,31	9.460.471.682,19	10,10%	25,13%
ORDINARIA	10.416.216.011,31	9.460.471.682,19	10,10%	25,13%

TRANSFERENCIAS FINANCEIRAS RECEBIDAS (II)	7.185.059.915,81	7.175.682.812,77	0,13%	17,33%
TRANSFERENCIAS RECEBIDAS PARA EXEC ORÇAMENTARIA	4.362.502.656,55	4.656.029.758,16	-6,30%	10,52%
TRANSFERENCIAS RECEBIDAS INDEP EXEC ORÇAMENTARIA	1.628.323.760,43	1.562.065.876,67	4,24%	3,93%
TRANSFERÊNCIAS RECEBIDAS PARA APORTES DE REC RPPS	1.194.233.498,83	957.587.177,94	24,71%	2,88%
RECEBIMENTOS EXTRAORÇAMENTARIOS (III)	22.646.282.844,46	24.945.770.236,01	-9,22%	54,63%
INSCRIÇÃO DE RESTOS A PAGAR NÃO PROCESSADOS	48.627.957,64	25.564.831,95	90,21%	0,12%
INSCRIÇÃO DE RESTOS A PAGAR PROCESSADOS	150.091.209,66	388.451.087,69	-61,36%	0,36%
DEPOSITOS RESTITUIVEIS E VALORES VINCULADOS	4.969.310.453,61	4.019.773.168,84	23,62%	11,99%
OUTROS RECEBIMENTOS EXTRAORÇAMENTARIOS	17.478.253.223,55	20.511.981.147,53	-14,79%	42,17%
SALDO DO EXERCICIO ANTERIOR (IV)	1.203.103.216,24	1.072.116.533,69	12,22%	2,90%
CAIXA E EQUIVALENTES DE CAIXA	806.637.067,17	971.631.085,18	-16,98%	1,95%
DEPOSITOS RESTITUIVEIS E VALORES VINCULADOS	396.466.149,07	100.485.448,51	294,55%	0,96%
DISPENDIOS (VI+VII+VIII+IX)	**41.450.661.987,82**	**42.654.041.264,66**	**-2,82%**	**100,00%**
DESPESA ORÇAMENTARIA (VI)	9.939.628.197,32	9.562.329.589,97	3,95%	23,98%
ORDINARIA	9.939.628.197,32	9.562.329.589,97	3,95%	23,98%
TRANSFERENCIAS FINANCEIRAS CONCEDIDAS (VII)	7.185.059.915,81	7.175.680.966,41	0,13%	17,33%
TRANSFERENCIAS CONCEDIDAS PARA EXEC ORÇAMENTARIA	4.362.392.195,33	4.648.447.219,15	-6,15%	10,52%
TRANSFERENCIAS CONCEDIDAS INDEP EXEC ORÇAMENTARIA	1.628.323.760,43	1.569.646.569,32	3,74%	3,93%
TRANSFERÊNCIAS CONCEDIDAS PARA APORTES DE REC RPPS	1.194.343.960,05	957.587.177,94	24,72%	2,88%
PAGAMENTOS EXTRAORÇAMENTARIOS (VIII)	22.940.374.786,23	24.713.122.736,95	-7,17%	55,34%
PAGAMENTOS DE RESTOS A PAGAR NAO PROCESSADOS	15.943.220,61	-		0,04%
PAGAMENTOS DE RESTOS A PAGAR PROCESSADOS	356.998.682,20	181.570.064,77	96,62%	0,86%
DEPOSITOS RESTITUIVEIS E VALORES VINCULADOS	5.020.740.837,05	3.875.731.940,99	29,54%	12,11%
OUTROS PAGAMENTOS EXTRAORÇAMENTARIOS	17.546.692.046,37	20.655.820.731,19	-15,05%	42,33%
SALDO PARA O EXERCICIO SEGUINTE (IX)	1.385.599.088,46	1.202.907.971,33	15,19%	3,34%
CAIXA E EQUIVALENTES DE CAIXA	998.492.650,03	806.637.067,17	23,78%	2,41%

DEPOSITOS RESTITUIVEIS E VALORES VINCULADOS	387.106.438,43	396.270.904,16	-2,31%	0,93%

Fonte: I-GESP

O total de ingressos reduziu 2,82% no exercício de 2020 quando comparado ao exercício de 2019. Esse decréscimo se deu, principalmente, em virtude da diminuição dos recebimentos extraorçamentários, que foram 9,22% menor em 2020. Da mesma maneira, os dispêndios decresceram no mesmo montante, em virtude, sobretudo, de uma redução nos pagamentos extraorçamentários.

Efetuando-se uma análise vertical no exercício de 2020, percebe-se que os recebimentos extraorçamentários correspondem a 54,63% do total dos ingressos, já a receita orçamentária representa 25,13%, as transferências financeiras recebidas 17,33% e o saldo de exercício anterior 2,90%. Quanto aos dispêndios, os pagamentos extraorçamentários respondem por 55,34% do total, a despesa orçamentária por 23,98%, as transferências financeiras concedidas por 17,33% e o saldo para o exercício seguinte 3,34%.

NOTA 19 - DEMONSTRAÇÃO DOS FLUXOS DE CAIXA

Tabela 20 – Demonstração de Fluxo de Caixa

DESCRIÇÃO	2020	2019	AH(%)
FLUXOS DE CAIXA DAS ATIVIDADES OPERACIONAIS			
INGRESSOS	40.192.925.405,22	40.977.215.517,65	**-1,91%**
IMPOSTOS, TAXAS E CONTRIBUIÇÕES DE MELHORIA	2.911.684.475,54	2.891.604.294,07	0,69%
RECEITA DE CONTRIBUIÇÕES	1.291.161.845,87	1.029.865.603,83	25,37%
RECEITA PATRIMONIAL	43.609.103,12	64.692.628,99	-32,59%
RECEITA AGROPECUÁRIA	46.675,87	0	
RECEITA DE SERVIÇOS	568.587.634,22	494.659.107,69	14,95%
OUTRAS RECEITAS CORRENTES	181.172.300,41	127.116.351,65	42,52%
TRANSFERÊNCIAS RECEBIDAS	5.167.573.628,15	4.561.354.953,77	13,29%
OUTROS INGRESSOS OPERACIONAIS	30.029.089.742,04	31.807.922.577,65	-5,59%

DESEMBOLSOS	39.601.910.306,48	40.813.390.159,55	-2,97%
PESSOAL E DEMAIS DESPESAS	5.670.735.030,28	5.188.847.268,28	9,29%
JUROS E ENCARGOS DA DÍVIDA	85.896.720,99	155.011.478,94	-44,59%
TRANSFERÊNCIAS CONCEDIDAS	993.787.463,59	840.235.952,61	18,27%
OUTRAS DESPESAS CORRENTES	2.711.891.853,96	2.525.790.916,97	7,37%
OUTROS DESEMBOLSOS OPERACIONAIS	30.139.599.237,66	32.103.504.542,75	-6,12%
FLUXO DE CAIXA LÍQUIDO DAS ATIVIDADES OP. (I)	**591.015.098,74**	**163.825.358,10**	**260,76%**
FLUXO DE CAIXA DAS ATIVIDADES DE INVESTIMENTO			
INGRESSOS	5.060.102,38	3.203.370,05	57,96%
ALIENAÇÃO DE BENS	5.041.896,92	3.191.126,43	58,00%
AMORTIZAÇÃO DE EMP. E FINANCIAMENTOS CONCED.	18.205,46	12.243,62	48,69%
DESEMBOLSOS	265.213.916,90	216.133.384,46	22,71%
INVESTIMENTOS	265.213.916,90	216.133.384,46	22,71%
FLUXO DE CAIXA LÍQ. DAS ATIV. DE INVESTIMENTO (II)	**-260.153.814,52**	**-212.930.014,41**	**22,18%**
FLUXO DE CAIXA DAS ATIVIDADES DE FINANCIAMENTO			
INGRESSOS	247.320.245,75	287.975.372,14	-14,12%
OPERAÇÕES DE CRÉDITO	97.990.243,27	215.247.045,12	-54,48%
TRANSFERÊNCIAS DE CAPITAL	149.327.066,58	72.190.467,41	106,85%
OUTRAS RECEITAS DE CAPITAL	2.935,90	537.859,61	-99,45%
DESEMBOLSO	386.325.947,11	403.864.733,84	-4,34%
AMORTIZAÇÃO DA DÍVIDA	253.491.802,39	288.100.748,61	-12,01%
INVERSÕES FINANCEIRAS	132.834.144,72	115.763.985,23	14,75%
FLUXO DE CAIXA LÍQUIDO DAS ATIV. DE FINAN. (III)			
GERAÇÃO LÍQUIDA DE CAIXA E EQUIVALENTE DE CAIXA (I+II+III)	**191.855.582,86**	**-164.994.018,01**	**216,28%**
CAIXA			
INICIAL	806.637.067,17	971.631.085,18	-16,98%

FINAL	998.492.650,03	806.637.067,17	23,78%
GERAÇÃO + CAIXA INICIAL = CAIXA FINAL	**998.492.650,03**	**806.637.067,17**	**23,78%**

Fonte: I-GESP

Tendo em vista o cenário de pandemia que estamos vivendo ressalva-se que o ano de 2020 foi um ano atípico devido a medidas emergenciais grande parte do planejamento e orçamento estruturado para o ano de 2020 teve que sofrer alterações.

As atividades operacionais registraram um aumento de 260,76% no exercício de 2020 em relação ao exercício de 2019, isto é, essas atividades geraram caixa no montante de R$ 427.189.740,64. Os ingressos que mais contribuíram para esse resultado foram provenientes das receitas de contribuições e de serviços, que aumentaram 25,37% e 14,95%, respectivamente, no período analisado. Quanto aos desembolsos, é perceptível que os dispêndios com a conta de juros e encargos da dívida decresceram 44,59%, contribuindo de maneira significativa para essa geração de caixa das atividades operacionais.

No que se refere às atividades de investimento, percebe-se um aumento de 22,18% no consumo de caixa no exercício de 2020 quando se compara a 2019, ou seja, consumiu-se R$ 47.223.800,11 a mais no exercício em análise. Embora os ingressos das atividades de investimento tenham aumentado percentualmente, os valores absolutos foram insuficientes para cobrir o aumento dos dispêndios da conta investimentos, gerando assim um aumento percentual no consumo de caixa dessas atividades.

Em relação às atividades de financiamento, verifica-se um consumo de caixa de R$ 23.116.339,66 a mais no período analisado, ou seja, houve um aumento de 19,95% no consumo de caixa no exercício de 2020 em relação a 2019. Esse resultado se deu, sobretudo, em virtude da redução de 54,48% dos ingressos de operações de crédito e do aumento de 14,75% nos dispêndios de inversões financeiras. Dessa forma, o fluxo de caixa líquido das atividades de financiamento contribuiu para a redução de disponibilidade do período.

Somados a geração de caixa das atividades operacionais com o consumo de caixa das atividades de investimento e de financiamento se tem a geração líquida de caixa no exercício de 2020, que correspondeu a R$ 191.855.582,86, que foi 216,28% maior que no exercício anterior. Ao se adicionar o saldo inicial do exercício à geração líquida de caixa, encontra-se o valor final das disponibilidades no período, que monta R$ 998.492.650,03, sendo 23,78% maior que a disponibilidade final no exercício de 2019.

Valdomiro dos Santos
Secretaria de Estado da Fazenda/SE
Gerente Geral de Contabilidade
CRC/SE 3.848-O

Bruno Rolemberg Dantas Barreto
Superintendente de Finanças Públicas

7 – DEMONSTRATIVO EM NÍVEL DE CATEGORIA ECONÔMICA DA DESPESA POR FUNÇÃO, SUB FUNÇÃO E PROGRAMA

GOVERNO DO ESTADO DE SERGIPE
SECRETARIA DA FAZENDA
SUPERINTENDÊNCIA DE FINANÇAS PÚBLICAS

DEMONSTRATIVO A NÍVEL DE CATEGORIA ECONÔMICA DA DESPESA POR FUNÇÃO

Contas Anuais 2020
QUADRO 23
R$1,00

ESPECIFICAÇÃO	DESPESAS CORRENTES		DESPESAS DE CAPITAL		DESPESA TOTAL	
	VALOR	PERC.	VALOR	PERC.	VALOR	PERC.
LEGISLATIVA	350.038.170,88	3,79%	3.793.285,44	0,55%	353.831.456,32	3,56%
JUDICIÁRIA	622.152.704,36	6,73%	3.795.093,75	0,55%	625.947.798,11	6,30%
ESSENCIAL A JUSTIÇA	305.308.191,11	3,30%	4.499.517,33	0,65%	309.807.708,44	3,12%
ADMINISTRAÇÃO	1.142.867.568,20	12,36%	4.218.886,53	0,61%	1.147.086.454,73	11,54%
SEGURANÇA PÚBLICA	1.043.292.519,06	11,28%	14.757.116,53	2,13%	1.058.049.635,59	10,64%
ASSISTÊNCIA SOCIAL	93.256.926,47	1,01%	4.880.730,38	0,70%	98.137.656,85	0,99%
PREVIDÊNCIA SOCIAL	2.378.413.083,79	25,72%	79.689,02	0,01%	2.378.492.772,81	23,93%
SAÚDE	1.501.749.336,15	16,24%	25.948.635,40	3,75%	1.527.697.971,55	15,37%
TRABALHO	16.903.749,49	0,18%	206.331,22	0,03%	17.110.080,71	0,17%
EDUCAÇÃO	1.168.137.204,14	12,63%	75.032.594,11	10,84%	1.243.169.798,25	12,51%
CULTURA	42.125.609,73	0,46%	868.251,39	0,13%	42.993.861,12	0,43%
DIREITOS DA CIDADANIA	150.181.085,32	1,62%	7.208.758,66	1,04%	157.389.843,98	1,58%
URBANISMO	21.452.522,08	0,23%	20.246.866,87	2,92%	41.699.388,95	0,42%
HABITAÇÃO	29.344.883,90	0,32%	108.979,63	0,02%	29.453.863,53	0,30%
SANEAMENTO	-		111.647.382,22	16,13%	111.647.382,22	1,12%
GESTÃO AMBIENTAL	14.184.063,09	0,15%	29.959.111,74	4,33%	44.143.174,83	0,44%
CIÊNCIA E TECNOLOGIA	25.267.815,05	0,27%	1.692.060,29	0,24%	26.959.875,34	0,27%
AGRICULTURA	126.140.634,44	1,36%	32.082.444,86	4,63%	158.223.079,30	1,59%
INDÚSTRIA	27.565.118,39	0,30%	6.496.367,94	0,94%	34.061.486,33	0,34%
COMÉRCIO E SERVIÇOS	7.496.316,22	0,08%	11.263.153,93	1,63%	18.759.470,15	0,19%
TRANSPORTE	44.028.841,52	0,48%	95.734.417,56	13,83%	139.763.259,08	1,41%
DESPORTO E LAZER	1.102.057,97	0,01%	605.230,24	0,09%	1.707.288,21	0,02%
ENCARGOS ESPECIAIS	136.296.305,92	1,47%	237.198.585,00	34,26%	373.494.890,92	3,76%
TOTAL	9.247.304.707,28	100,00%	692.323.490,04	100,00%	9.939.628.197,32	100,00%

Valdomiro dos Santos
Secretaria de Estado da Fazenda/SE
Gerente Geral de Contabilidade
CRC/SE 3.848-O

Bruno Rolemberg Dantas Barreto
Superintendente de Finanças Públicas

GOVERNO DO ESTADO DE SERGIPE
SECRETARIA DA FAZENDA
SUPERINTENDÊNCIA DE FINANÇAS PÚBLICAS

DEMONSTRATIVO A NÍVEL DE CATEGORIA ECONÔMICA DA DESPESA POR SUB-FUNÇÃO

Contas Anuais 2020
QUADRO 24
R$1,00

ESPECIFICAÇÃO	DESPESAS CORRENTES		DESPESAS DE CAPITAL		DESPESA TOTAL	
	VALOR	PERC.	VALOR	PERC.	VALOR	PERC.
AÇÃO LEGISLATIVA	214.390.416,12	2,32%	3.230.728,34	0.00%	217.621.144,46	2,19%
CONTROLE EXTERNO	135.642.754,76	1,47%	562.557,10	0.00%	136.205.311,86	1,38%
AÇÃO JUDICIÁRIA	449.923.249,12	4,87%	2.172.833,07	0.00%	452.096.082,19	4,55%
DEFESA DA ORDEM JURÍDICA	59.937,12	0.00%	34.551,07	0.00%	94.488,19	0.00%
REPRESENTAÇÃO JUDICIAL E EXTRAJUDICIAL	2.117,56	0.00%	-	0.00%	2.117,56	0.00%
PLANEJAMENTO E ORÇAMENTO	360.000,00	0.00%	-	0.00%	360.000,00	0.00%
ADMINISTRAÇÃO GERAL	2.174.576.171,39	23,52%	2.973.881,97	0.00%	2.177.550.053,36	21,91%
ADMINISTRAÇÃO FINANCEIRA	86.882.445,35	0.00%	132.834.144,72	19,19%	219.716.590,07	2,22%
CONTROLE INTERNO	4.102.799,63	0.00%	-	0.00%	4.102.799,63	0.00%
NORMALIZAÇÃO E FISCALIZAÇÃO	162.660,27	0.00%	18.850,00	0.00%	181.510,27	0.00%
TECNOLOGIA DA INFORMAÇÃO	53.771.192,62	0.00%	12.411.959,46	1,80%	66.183.152,08	0.00%
FORMAÇÃO DE RECURSOS HUMANOS	23.307.851,84	0.00%	749.126,41	0.00%	24.056.978,25	0.00%
COMUNICAÇÃO SOCIAL	6.108.897,46	0.00%	-	0.00%	6.108.897,46	0.00%
POLICIAMENTO	530.196.643,78	5,74%	11.686.900,75	1,69%	541.883.544,53	5,46%
DEFESA CIVIL	77.799.817,27	0.00%	2.206.141,87	0.00%	80.005.959,14	0.00%
INFORMAÇÃO E INTELIGÊNCIA	1.118.825,50	0.00%	-	0.00%	1.118.825,50	0.00%
ASSISTÊNCIA AO IDOSO	62.838,00	0.00%	552.702,99	0.00%	615.540,99	0.00%
ASSISTÊNCIA AO PORTADOR DE DEFICIÊNCIA	126.199,44	0.00%	-	0.00%	126.199,44	0.00%
ASSISTÊNCIA À CRIANÇA E AO ADOLESCENTE	17.432.733,60	0.00%	206.331,22	0.00%	17.639.064,82	0.00%
ASSISTÊNCIA COMUNITÁRIA	49.764.355,43	0.00%	4.225.180,54	0.00%	53.989.535,97	0.00%
PREVIDÊNCIA DO REGIME ESTATUTÁRIO	2.371.081.306,77	25,65%	-	0.00%	2.371.081.306,77	23,86%
ATENÇÃO BÁSICA	6.864.216,52	0.00%	-	0.00%	6.864.216,52	0.00%
ASSISTÊNCIA HOSPITALAR E AMBULATORIAL	1.546.659.629,32	16,73%	22.949.638,00	3,32%	1.569.609.267,32	15,80%
SUPORTE PROFILÁTICO E TERAPÊUTICO	26.734.853,71	0.00%	-	0.00%	26.734.853,71	0.00%
VIGILÂNCIA SANITÁRIA	267.437,43	0.00%	-	0.00%	267.437,43	0.00%
VIGILÂNCIA EPIDEMIOLÓGICA	3.637.102,26	0.00%	-	0.00%	3.637.102,26	0.00%
ALIMENTAÇÃO E NUTRIÇÃO	9.854.440,75	0.00%	-	0.00%	9.854.440,75	0.00%
ENSINO FUNDAMENTAL	362.436.235,31	3,92%	23.935.208,96	3,46%	386.371.444,27	3,89%
ENSINO MÉDIO	777.972.190,86	8,42%	42.987.775,96	6,21%	820.959.966,82	8,26%
ENSINO PROFISSIONAL	17.635.095,24	0.00%	2.736.356,18	0.00%	20.371.451,42	0.00%
EDUCAÇÃO INFANTIL	128.750,00	0.00%	226.334,00	0.00%	355.084,00	0.00%
EDUCAÇÃO BÁSICA	2.091.582,99	0.00%	-	0.00%	2.091.582,99	0.00%
PATRIMÔNIO HISTÓRICO, ARTÍSTICO E	69.576,15	0.00%	770.685,72	0.00%	840.261,87	0.00%
DIFUSÃO CULTURAL	25.790.593,21	0.00%	97.565,67	0.00%	25.888.158,88	0.00%
CUSTÓDIA E REINTEGRAÇÃO SOCIAL	80.474.019,11	0.00%	7.203.125,13	1,05%	87.677.144,24	0.00%
DIREITOS INDIVIDUAIS, COLETIVOS E DIFUSOS	730.719,76	0.00%	-	0.00%	730.719,76	0.00%
INFRA-ESTRUTURA URBANA	526.980,25	0.00%	46.241.217,38	6,68%	46.768.197,63	0.00%
SERVIÇOS URBANOS	61.146,49	0.00%	-	0.00%	61.146,49	0.00%
HABITAÇÃO URBANA	-	0.00%	-	0.00%	-	0.00%
PRESERVAÇÃO E CONSERVAÇÃO AMBIENTAL	2.274.799,70	0.00%	1.444.357,11	0.00%	3.719.156,81	0.00%
CONTROLE AMBIENTAL	28.900,00	0.00%	-	0.00%	28.900,00	0.00%
RECUPERAÇÃO DE ÁREAS DEGRADADAS	245.296,89	0.00%	-	0.00%	245.296,89	0.00%
RECURSOS HÍDRICOS	1.606.243,46	0.00%	5.716.257,59	0.00%	7.322.501,05	0.00%
METEOROLOGIA	9.470,00	0.00%	-	0.00%	9.470,00	0.00%
DESENVOLVIMENTO CIENTÍFICO	6.764.241,02	0.00%	-	0.00%	6.764.241,02	0.00%
DESENVOLVIMENTO TECNOLÓGICO E ENGENHARIA	503.371,96	0.00%	135.781,30	0.00%	639.153,26	0.00%
DIFUSAO DO CONHECIMENTO CIENTÍFICO E	5.064.201,51	0.00%	1.404.433,57	0.00%	6.468.635,08	0.00%
ABASTECIMENTO	336.759,04	0.00%	4.667.512,55	0.00%	5.004.271,59	0.00%
EXTENSÃO RURAL	3.371.341,22	0.00%	5.310.361,74	0.00%	8.681.702,96	0.00%
IRRIGAÇÃO	1.848.888,35	0.00%	127.681,17	0.00%	1.976.569,52	0.00%

GOVERNO DO ESTADO DE SERGIPE
SECRETARIA DA FAZENDA
SUPERINTENDÊNCIA DE FINANÇAS PÚBLICAS

DEMONSTRATIVO A NÍVEL DE CATEGORIA ECONÔMICA DA DESPESA POR SUB-FUNÇÃO

Contas Anuais 2020
QUADRO 24
R$1,00

ESPECIFICAÇÃO	DESPESAS CORRENTES		DESPESAS DE CAPITAL		DESPESA TOTAL	
	VALOR	PERC.	VALOR	PERC.	VALOR	PERC.
PROMOÇÃO DA PRODUÇÃO AGROPECUÁRIA	1.276.530,00	0.00%	-	0.00%	1.276.530,00	0.00%
PROMOÇÃO INDUSTRIAL	-	0.00%	5.969.638,74	0.00%	5.969.638,74	0.00%
COMERCIALIZAÇÃO	84.796,27	0.00%	-	0.00%	84.796,27	0.00%
SERVIÇOS FINANCEIROS	175.442,80	0.00%	-	0.00%	175.442,80	0.00%
TURISMO	2.944.838,38	0.00%	11.117.096,35	1,61%	14.061.934,73	0.00%
TELECOMUNICAÇÕES	497.228,93	0.00%	-	0.00%	497.228,93	0.00%
TRANSPORTE RODOVIÁRIO	19.311.750,55	0.00%	65.052.406,00	9,40%	84.364.156,55	0.00%
DESPORTO DE RENDIMENTO	3.457.598,11	0.00%	5.399.425,57	0.00%	8.857.023,68	0.00%
DESPORTO COMUNITÁRIO	-	0.00%	92.414,33	0.00%	92.414,33	0.00%
LAZER	1.102.057,97	0.00%	251.648,50	0.00%	1.353.706,47	0.00%
REFINANCIAMENTO DA DÍVIDA INTERNA	8.133.043,41	0.00%	24.524.865,13	3,55%	32.657.908,54	0.00%
SERVICO DA DÍVIDA INTERNA	37.715.633,04	0.00%	166.415.544,78	24,04%	204.131.177,82	2,06%
SERVICO DA DÍVIDA EXTERNA	39.983.580,68	0.00%	61.728.606,03	8,92%	101.712.186,71	1,03%
OUTROS ENCARGOS ESPECIAIS	51.760.911,60	0.00%	11.951.663,07	1,73%	63.712.574,67	0.00%
TOTAL	9.247.304.707,28	100,00%	692.323.490,04	100,00%	9.939.628.197,32	100,00%

Valdomiro dos Santos
Secretaria de Estado da Fazenda/SE
Gerente Geral de Contabilidade
CRC/SE 3.848-O

Bruno Rolemberg Dantas Barreto
Superintendente de Finanças Públicas

GOVERNO DO ESTADO DE SERGIPE
SECRETARIA DA FAZENDA
SUPERINTENDÊNCIA DE FINANÇAS PÚBLICAS

DEMONSTRATIVO A NÍVEL DE CATEGORIA ECONÔMICA DA DESPESA POR PROGRAMA

Contas Anuais 2020
QUADRO 25
R$1,00

CÓDIGO	ESPECIFICAÇÃO	DESPESAS CORRENTES VALOR	DESPESAS CORRENTES PERC.	DESPESAS DE CAPITAL VALOR	DESPESAS DE CAPITAL PERC.	DESPESA TOTAL VALOR	DESPESA TOTAL PERC.
0001	ESPORTE, LAZER E JUVENTUDE	1.008.946,37	0,01%	5.568.172,90	0,80%	6.577.119,27	0,07%
0002	LEGISLATIVO CIDADÃO	158.151,77	0.00%	430.973,36	0,06%	589.125,13	0,01%
0003	ASSISTÊNCIA JURÍDICA E SOCIAL	458.181.724,36	4,95%	3.795.093,75	0,55%	461.976.818,11	4,65%
0004	DEFESA DA ORDEM JURÍDICA E SOCIAL	1.447.374,39	0,02%	4.110.827,29	0,59%	5.558.201,68	0,06%
0006	APERFEIÇOAMENTO DO SISTEMA ÚNICO DE SAÚDE	1.373.687.040,89	14,85%	23.406.699,05	3,38%	1.397.093.739,94	14,06%
0007	EDUCAÇÃO BÁSICA DE QUALIDADE	852.407.039,90	9,22%	65.842.429,91	9,51%	918.249.469,81	9,24%
0009	CULTURA E RADIODIFUSÃO DE SERGIPE	25.860.169,36	0,28%	868.251,39	0,13%	26.728.420,75	0,27%
0010	SEGURANÇA PÚBLICA E ADMINISTRAÇÃO PENITENCIÁRIA	887.744.223,33	9,60%	19.704.863,01	2,85%	907.449.086,34	9,13%
0011	GARANTIA E PROTEÇÃO DE DIREITOS, INCLUSÃO, ASSISTÊNCIA SOCIAL E TRABALHO	68.929.876,22	0,75%	5.076.414,75	0,73%	74.006.290,97	0,74%
0017	PLANEJAMENTO E GESTÃO PÚBLICA	59.935.436,70	0,65%	2.468.399,19	0,36%	62.403.835,89	0,63%
0018	INFRAESTRUTURA LOGÍSTICA E DESENVOLVIMENTO URBANO	22.127.407,66	0,24%	116.217.792,69	16,79%	138.345.200,35	1,39%
0021	DESENVOLVIMENTO ECONÔMICO, CIÊNCIA, TECNOLOGIA E INOVAÇÃO	8.371.045,77	0,09%	7.508.273,73	1,08%	15.879.319,50	0,16%
0022	DESENVOLVIMENTO RURAL E INCLUSÃO PRODUTIVA	5.091.183,32	0,06%	6.465.628,07	0,93%	11.556.811,39	0,12%
0023	TURISMO SUSTENTÁVEL	172.289,76	0.00%	11.117.096,35	1,61%	11.289.386,11	0,11%
0024	GESTÃO AMBIENTAL E SANEAMENTO BÁSICO	7.765.589,74	0,08%	141.586.493,96	20,45%	149.352.083,70	1,50%
0026	GESTÃO E MANUTENÇÃO DA ASSEMBLÉIA LEGISLATIVA	211.049.797,02	2,28%	1.211.037,10	0,17%	212.260.834,12	2,14%
0027	GESTÃO E MANUTENÇÃO DO TRIBUNAL DE CONTAS	135.484.602,99	1,47%	131.583,74	0,02%	135.616.186,73	1,36%
0028	GESTÃO E MANUTENÇÃO DO TRIBUNAL DE JUSTIÇA	163.970.980,00	1,77%	-	0.00%	163.970.980,00	1,65%
0030	GESTÃO E MANUTENÇÃO DA PROCURADORIA GERAL DO ESTADO	41.186.169,87	0,45%	6.799,95	0.00%	41.192.969,82	0,41%
0031	GESTÃO E MANUTENÇÃO DO MINISTÉRIO PÚBLICO	197.329.910,22	2,13%	-	0.00%	197.329.910,22	1,99%
0032	GESTÃO E MANUTENÇÃO DA VICE-GOVERNADORIA	746.182,23	0,01%	6.054,00	0.00%	752.236,23	0,01%
0033	GESTÃO E MANUTENÇÃO GERAL DO GOVERNO	32.362.162,31	0,35%	333.505,78	0,05%	32.695.668,09	0,33%
0035	GESTÃO E MANUTENÇÃO DA ADMINISTRAÇÃO	3.104.229.371,99	33,57%	1.453.100,98	0,21%	3.105.682.472,97	31,25%
0036	GESTÃO E MANUTENÇÃO DA FAZENDA	229.460.086,38	2,48%	-	0.00%	229.460.086,38	2,31%
0037	GESTÃO E MANUTENÇÃO DA AGRICULTURA, DO DESENVOLVIMENTO AGRARIO E DA	119.966.651,97	1,30%	207.359,13	0,03%	120.174.011,10	1,21%
0038	GESTÃO E MANUTENÇÃO DA EDUCAÇÃO, DO ESPORTE E DA CULTURA	330.986.658,24	3,58%	4.051.906,04	0,59%	335.038.564,28	3,37%
0039	GESTÃO E MANUTENÇÃO DO DESENVOLVIMENTO ECONÔMICO E DA CIÊNCIA E	48.453.599,52	0,52%	680.154,50	0,10%	49.133.754,02	0,49%
0040	GESTÃO E MANUTENÇÃO DA SAÚDE	127.974.610,91	1,38%	529.300,00	0,08%	128.503.910,91	1,29%
0041	GESTÃO E MANUTENÇÃO DA JUSTIÇA E DA DEFESA AO CONSUMIDOR	147.994.965,23	1,60%	171.918,52	0,02%	148.166.883,75	1,49%
0042	GESTÃO E MANUTENÇÃO DA SEGURANÇA PÚBLICA	157.593.492,06	1,70%	2.089.093,66	0,30%	159.682.585,72	1,61%
0043	GESTÃO E MANUTENÇÃO DA GARANTIA E PROTEÇÃO DE DIREITOS,INCLUSÃO,	41.230.799,74	0,45%	10.646,85	0.00%	41.241.446,59	0,41%
0044	GESTÃO E MANUTENÇÃO DO DESENVOLVIMENTO URBANO E SUSTENTABILIDADE	80.175.670,56	0,87%	67.786,87	0,01%	80.243.457,43	0,81%
0046	GESTÃO E MANUTENÇÃO DA DEFENSORIA PÚBLICA	64.490.535,35	0,70%	343.757,09	0,05%	64.834.292,44	0,65%
0047	GESTÃO E MANUTENÇÃO DA COMUNICAÇÃO SOCIAL	1.553.837,11	0,02%	9.476,40	0.00%	1.563.313,51	0,02%
0051	GESTÃO E MANUTENÇÃO DO TURISMO	7.239.230,19	0,08%	-	0.00%	7.239.230,19	0,07%
0053	GESTÃO E MANUTENÇÃO DA TRANSPARÊNCIA E CONTROLE	2.995.957,13	0,03%	-	0.00%	2.995.957,13	0,03%
0054	ENCARGOS DE NATUREZA ESPECIAL	224.596.317,62	2,43%	264.832.908,79	38,25%	489.429.226,41	4,92%
0062	LEGISLATIVO CIDADÃO	3.345.619,10	0,04%	2.019.691,24	0,29%	5.365.310,34	0,05%

GOVERNO DO ESTADO DE SERGIPE
SECRETARIA DA FAZENDA
SUPERINTENDÊNCIA DE FINANÇAS PÚBLICAS

DEMONSTRATIVO A NÍVEL DE CATEGORIA ECONÔMICA DA DESPESA POR PROGRAMA

Contas Anuais 2020
QUADRO 25
R$1,00

CÓDIGO	ESPECIFICAÇÃO	DESPESAS CORRENTES VALOR	DESPESAS CORRENTES PERC.	DESPESAS DE CAPITAL VALOR	DESPESAS DE CAPITAL PERC.	DESPESA TOTAL VALOR	DESPESA TOTAL PERC.
	TOTAL	9.247.304.707,28	100%	692.323.490,04	100%	9.939.628.197,32	100%

Valdomiro dos Santos
Secretaria de Estado da Fazenda/SE
Gerente Geral de Contabilidade
CRC/SE 3.848-O

Bruno Rolemberg Dantas Barreto
Superintendente de Finanças Públicas

8 – DEMONSTRATIVO EM NÍVEL DE PROGRAMAÇÃO DA DESPESA POR UG

GOVERNO DO ESTADO DE SERGIPE
SECRETARIA DA FAZENDA
SUPERINTENDÊNCIA DE FINANÇAS PÚBLICAS

DEMONSTRATIVO A NÍVEL DE PROGRAMAÇÃO DA DESPESA POR UG
(Anexo 06 da Lei 4.320/64)

Contas Anuais 2020
QUADRO 05
R$1,00

CÓDIGO	ESPECIFICAÇÃO	PROJETOS	ATIV/OP.ESPECIAIS	TOTAL
01.000	**ASSEMBLÉIA LEGISLATIVA DO ESTADO DE SERGIPE**	**2.085.870,12**	**215.540.274,34**	**217.626.144,46**
01	Legislativa	2.085.870,12	215.540.274,34	217.626.144,46
01.031	Ação Legislativa	2.085.870,12	215.535.274,34	217.621.144,46
01.031.0026	Gestão e Manutenção da Assembleia Legislativa	-	212.260.834,12	212.260.834,12
01.031.0062	Legislativo Cidadão	2.085.870,12	3.274.440,22	5.360.310,34
01.128	Formação de Recursos Humanos	-	5.000,00	5.000,00
01.128.0062	Legislativo Cidadão	-	5.000,00	5.000,00
02.000	**TRIBUNAL DE CONTAS DO ESTADO DE SERGIPE**	**-**	**135.616.186,73**	**135.616.186,73**
01	Legislativa	-	135.616.186,73	135.616.186,73
01.032	Controle Externo	-	135.616.186,73	135.616.186,73
01.032.0027	Gestão e Manutenção do Tribunal de Contas	-	135.616.186,73	135.616.186,73
05.000	**TRIBUNAL DE JUSTIÇA DO ESTADO DE SERGIPE**	**8.912.108,74**	**617.035.689,37**	**625.947.798,11**
02	Judiciária	8.912.108,74	617.035.689,37	625.947.798,11
02.061	Ação Judiciária	4.490.544,83	447.605.537,36	452.096.082,19
02.061.0003	Assistência Jurídica e Social	4.490.544,83	447.605.537,36	452.096.082,19
02.122	Administração Geral	383.289,69	163.970.980,00	164.354.269,69
02.122.0003	Assistência Jurídica e Social	383.289,69	-	383.289,69
02.122.0028	Gestão e Manutenção do Tribunal de Justiça	-	163.970.980,00	163.970.980,00
02.126	Tecnologia da Informação	4.038.274,22	5.261.001,45	9.299.275,67
02.126.0003	Assistência Jurídica e Social	4.038.274,22	5.261.001,45	9.299.275,67
02.128	Formação de Recursos Humanos	-	198.170,56	198.170,56
02.128.0003	Assistência Jurídica e Social	-	198.170,56	198.170,56
10.000	**PROCURADORIA GERAL DO ESTADO**	**854.201,28**	**100.053.230,11**	**100.907.431,39**
03	Essencial a Justiça	854.201,28	41.231.102,82	42.085.304,10
03.122	Administração Geral	792.214,00	41.106.168,18	41.898.382,18
03.122.0017	Planejamento e Gestão Pública	792.214,00	-	792.214,00
03.122.0030	Gestão e Manutenção da Procuradoria Geral do Estado	-	41.106.168,18	41.106.168,18
03.123	Administração Financeira	-	86.801,64	86.801,64
03.123.0030	Gestão e Manutenção da Procuradoria Geral do Estado	-	86.801,64	86.801,64
03.126	Tecnologia da Informação	-	38.133,00	38.133,00
03.126.0017	Planejamento e Gestão Pública	-	38.133,00	38.133,00
03.128	Formação de Recursos Humanos	61.987,28	-	61.987,28
03.128.0017	Planejamento e Gestão Pública	61.987,28	-	61.987,28
28	Encargos Especiais	-	58.822.127,29	58.822.127,29
28.846	Outros Encargos Especiais	-	58.822.127,29	58.822.127,29
28.846.0054	Encargos de Natureza Especial	-	58.822.127,29	58.822.127,29
11.000	**MINISTÉRIO PÚBLICO DO ESTADO DE SERGIPE**	**5.482.180,06**	**197.405.931,84**	**202.888.111,90**
03	Essencial a Justiça	5.482.180,06	197.405.931,84	202.888.111,90
03.091	Defesa da Ordem Jurídica	94.488,19	-	94.488,19
03.091.0004	Defesa da Ordem Jurídica e Social	94.488,19	-	94.488,19
03.122	Administração Geral	-	197.329.910,22	197.329.910,22
03.122.0031	Gestão e Manutenção do Ministério Público	-	197.329.910,22	197.329.910,22
03.126	Tecnologia da Informação	4.453.752,87	-	4.453.752,87
03.126.0004	Defesa da Ordem Jurídica e Social	4.453.752,87	-	4.453.752,87
03.128	Formação de Recursos Humanos	-	58.472,38	58.472,38
03.128.0004	Defesa da Ordem Jurídica e Social	-	58.472,38	58.472,38
03.421	Custódia e Reintegração Social	-	17.549,24	17.549,24
03.421.0004	Defesa da Ordem Jurídica e Social	-	17.549,24	17.549,24
03.541	Preservação e Conservação Ambiental	933.939,00	-	933.939,00
03.541.0004	Defesa da Ordem Jurídica e Social	933.939,00	-	933.939,00
12.000	**VICE-GOVERNADORIA ESTADUAL**	**-**	**752.236,23**	**752.236,23**
04	Administração	-	752.236,23	752.236,23
04.122	Administração Geral	-	752.236,23	752.236,23
04.122.0032	Gestão e Manutenção da Vice-Governadoria	-	752.236,23	752.236,23
13.000	**SECRETARIA DE ESTADO GERAL DE GOVERNO**	**-**	**34.396.271,23**	**34.396.271,23**
04	Administração	-	34.350.230,29	34.350.230,29
04.121	Planejamento e Orçamento	-	360.000,00	360.000,00
04.121.0017	Planejamento e Gestão Pública	-	360.000,00	360.000,00
04.122	Administração Geral	-	30.181.453,23	30.181.453,23
04.122.0033	Gestão e Manutenção Geral do Governo	-	30.171.976,83	30.171.976,83
04.122.0047	Gestão e Manutenção da Comunicação Social	-	9.476,40	9.476,40
04.126	Tecnologia da Informação	-	415.565,00	415.565,00
04.126.0033	Gestão e Manutenção Geral do Governo	-	348.765,00	348.765,00
04.126.0047	Gestão e Manutenção da Comunicação Social	-	66.800,00	66.800,00

GOVERNO DO ESTADO DE SERGIPE
SECRETARIA DA FAZENDA
SUPERINTENDÊNCIA DE FINANÇAS PÚBLICAS

DEMONSTRATIVO A NÍVEL DE PROGRAMAÇÃO DA DESPESA POR UG
(Anexo 06 da Lei 4.320/64)

Contas Anuais 2020
QUADRO 05
R$1,00

CÓDIGO	ESPECIFICAÇÃO	PROJETOS	ATIV/OP.ESPECIAIS	TOTAL
04.131	Comunicação Social	-	3.393.212,06	3.393.212,06
04.131.0017	Planejamento e Gestão Pública	-	3.393.212,06	3.393.212,06
13	Cultura	-	46.040,94	46.040,94
13.391	Patrimônio Histórico, Artístico e Arqueológico	-	46.040,94	46.040,94
13.391.0009	Cultura e Radiodifusão de Sergipe	-	46.040,94	46.040,94
15.000	**SECRETARIA DE ESTADO DA ADMINISTRAÇÃO**	**2.030.263,81**	**395.060.934,28**	**397.091.198,09**
04	Administração	-	395.060.934,28	395.060.934,28
04.122	Administração Geral	-	390.208.310,03	390.208.310,03
04.122.0035	Gestão e Manutenção da Administração	-	390.208.310,03	390.208.310,03
04.126	Tecnologia da Informação	-	2.601.610,47	2.601.610,47
04.126.0035	Gestão e Manutenção da Administração	-	2.601.610,47	2.601.610,47
04.131	Comunicação Social	-	2.251.013,78	2.251.013,78
04.131.0035	Gestão e Manutenção da Administração	-	2.251.013,78	2.251.013,78
15	Urbanismo	471.300,37	-	471.300,37
15.451	Infra-Estrutura Urbana	471.300,37	-	471.300,37
15.451.0018	Infraestrutura Logística e Desenvolvimento Urbano	471.300,37	-	471.300,37
20	Agricultura	1.558.963,44	-	1.558.963,44
20.544	Recursos Hídricos	1.558.963,44	-	1.558.963,44
20.544.0022	Desenvolvimento Rural e Inclusão Produtiva	1.558.963,44	-	1.558.963,44
16.000	**SECRETARIA DE ESTADO DA FAZENDA**	**2.091.582,99**	**627.170.950,08**	**629.262.533,07**
04	Administração	2.091.582,99	323.352.521,84	325.444.104,83
04.122	Administração Geral	-	229.460.086,38	229.460.086,38
04.122.0036	Gestão e Manutenção da Fazenda	-	229.460.086,38	229.460.086,38
04.123	Administração Financeira	-	86.795.643,71	86.795.643,71
04.123.0054	Encargos de Natureza Especial	-	86.795.643,71	86.795.643,71
04.126	Tecnologia da Informação	-	7.096.791,75	7.096.791,75
04.126.0017	Planejamento e Gestão Pública	-	7.096.791,75	7.096.791,75
04.368	Educação Básica	2.091.582,99	-	2.091.582,99
04.368.0017	Planejamento e Gestão Pública	2.091.582,99	-	2.091.582,99
28	Encargos Especiais	-	303.818.428,24	303.818.428,24
28.841	Refinanciamento da Dívida Interna	-	32.657.908,54	32.657.908,54
28.841.0054	Encargos de Natureza Especial	-	32.657.908,54	32.657.908,54
28.843	Serviço da Dívida Interna	-	169.448.332,99	169.448.332,99
28.843.0054	Encargos de Natureza Especial	-	169.448.332,99	169.448.332,99
28.844	Serviço da Dívida Externa	-	101.712.186,71	101.712.186,71
28.844.0054	Encargos de Natureza Especial	-	101.712.186,71	101.712.186,71
17.000	**SECRETARIA DE ESTADO DA AGRICULTURA,**	**9.443.099,84**	**6.398.944,79**	**15.842.044,63**
08	Assistência Social	563.488,12	-	563.488,12
08.306	Alimentação e Nutrição	563.488,12	-	563.488,12
08.306.0011	Garantia e Proteção de Direitos, Inclusão, Assistência	563.488,12	-	563.488,12
20	Agricultura	8.879.611,72	6.398.944,79	15.278.556,51
20.122	Administração Geral	-	6.398.944,79	6.398.944,79
20.122.0037	Gestão e Manutenção da Agricultura, do Desenvolvimento	-	6.398.944,79	6.398.944,79
20.605	Abastecimento	336.759,04	-	336.759,04
20.605.0022	Desenvolvimento Rural e Inclusão Produtiva	336.759,04	-	336.759,04
20.606	Extensão Rural	7.164.243,51	-	7.164.243,51
20.606.0022	Desenvolvimento Rural e Inclusão Produtiva	7.164.243,51	-	7.164.243,51
20.607	Irrigação	127.681,17	-	127.681,17
20.607.0022	Desenvolvimento Rural e Inclusão Produtiva	127.681,17	-	127.681,17
20.608	Promoção da Produção Agropecuária	1.250.928,00	-	1.250.928,00
20.608.0022	Desenvolvimento Rural e Inclusão Produtiva	1.250.928,00	-	1.250.928,00
18.000	**SECRETARIA DE ESTADO DA EDUCAÇÃO, DO**	**82.544.931,79**	**1.159.600.973,91**	**1.242.145.905,70**
12	Educação	82.468.598,79	1.159.600.973,91	1.242.069.572,70
12.122	Administração Geral	-	6.515.995,47	6.515.995,47
12.122.0038	Gestão e Manutenção da Educação, do Esporte e da	-	6.515.995,47	6.515.995,47
12.361	Ensino Fundamental	26.971.178,36	359.400.265,91	386.371.444,27
12.361.0007	Educação Básica de Qualidade	26.971.178,36	278.493.221,50	305.464.399,86
12.361.0038	Gestão e Manutenção da Educação, do Esporte e da	-	80.907.044,41	80.907.044,41
12.362	Ensino Médio	46.725.401,27	773.600.965,55	820.326.366,82
12.362.0007	Educação Básica de Qualidade	42.180.846,76	551.623.141,09	593.803.987,85
12.362.0038	Gestão e Manutenção da Educação, do Esporte e da	4.544.554,51	221.977.824,46	226.522.378,97
12.363	Ensino Profissional	2.269.730,63	17.635.095,24	19.904.825,87
12.363.0007	Educação Básica de Qualidade	2.269.730,63	15.256.041,92	17.525.772,55
12.363.0038	Gestão e Manutenção da Educação, do Esporte e da	-	2.379.053,32	2.379.053,32

GOVERNO DO ESTADO DE SERGIPE
SECRETARIA DA FAZENDA
SUPERINTENDÊNCIA DE FINANÇAS PÚBLICAS

DEMONSTRATIVO A NÍVEL DE PROGRAMAÇÃO DA DESPESA POR UG
(Anexo 06 da Lei 4.320/64)

Contas Anuais 2020
QUADRO 05
R$1,00

CÓDIGO	ESPECIFICAÇÃO	PROJETOS	ATIV/OP.ESPECIAIS	TOTAL
12.365	Educação Infantil	355.084,00	-	355.084,00
12.365.0007	Educação Básica de Qualidade	355.084,00	-	355.084,00
12.811	Desporto de Rendimento	6.147.204,53	2.448.651,74	8.595.856,27
12.811.0001	Esporte, Lazer e Juventude	6.147.204,53	-	6.147.204,53
12.811.0038	Gestão e Manutenção da Educação, do Esporte e da	-	2.448.651,74	2.448.651,74
27	Desporto e Lazer	76.333,00	-	76.333,00
27.813	Lazer	76.333,00	-	76.333,00
27.813.0001	Esporte, Lazer e Juventude	76.333,00	-	76.333,00
19.000	**SECRETARIA DE ESTADO DO DESENVOLVIMENTO**	**1.402.853,69**	**5.065.633,47**	**6.468.487,16**
19	Ciência e Tecnologia	1.402.853,69	5.065.633,47	6.468.487,16
19.573	Difusao do Conhecimento Científico e Tecnologico	1.402.853,69	5.065.633,47	6.468.487,16
19.573.0021	Desenvolvimento Econômico, Ciência, Tecnologia e	1.402.853,69	-	1.402.853,69
19.573.0039	Gestão e Manutenção do Desenvolvimento Econômico e da	-	5.065.633,47	5.065.633,47
22	Indústria	-	-	-
22.661	Promoção Industrial	-	-	-
22.661.0021	Desenvolvimento Econômico, Ciência, Tecnologia e	-	-	-
21.000	**SECRETARIA DE ESTADO DA JUSTIÇA, DO**	**3.766.737,93**	**145.256.315,74**	**149.023.053,67**
14	Direitos da Cidadania	3.766.737,93	145.256.315,74	149.023.053,67
14.122	Administração Geral	-	69.725.048,98	69.725.048,98
14.122.0041	Gestão e Manutenção da Justiça e da Defesa ao	-	69.725.048,98	69.725.048,98
14.421	Custódia e Reintegração Social	3.766.737,93	75.531.266,76	79.298.004,69
14.421.0010	Segurança Pública e Administração Penitenciária	3.766.737,93	-	3.766.737,93
14.421.0041	Gestão e Manutenção da Justiça e da Defesa ao	-	75.531.266,76	75.531.266,76
22.000	**SECRETARIA DE ESTADO DA SEGURANÇA PÚBLICA**	**5.877.647,97**	**315.945.119,50**	**321.822.767,47**
06	Segurança Pública	5.877.647,97	315.945.119,50	321.822.767,47
06.122	Administração Geral	-	315.945.119,50	315.945.119,50
06.122.0010	Segurança Pública e Administração Penitenciária	-	281.460.815,27	281.460.815,27
06.122.0042	Gestão e Manutenção da Segurança Pública	-	34.484.304,23	34.484.304,23
06.181	Policiamento	3.439.785,04	-	3.439.785,04
06.181.0010	Segurança Pública e Administração Penitenciária	3.439.785,04	-	3.439.785,04
06.182	Defesa Civil	1.336.290,43	-	1.336.290,43
06.182.0010	Segurança Pública e Administração Penitenciária	1.336.290,43	-	1.336.290,43
06.183	Informação e Inteligência	1.101.572,50	-	1.101.572,50
06.183.0010	Segurança Pública e Administração Penitenciária	1.101.572,50	-	1.101.572,50
23.000	**CORPO DE BOMBEIROS MILITAR DO ESTADO DE**	**1.923.556,51**	**76.714.063,09**	**78.637.619,60**
06	Segurança Pública	1.923.556,51	76.714.063,09	78.637.619,60
06.182	Defesa Civil	1.923.556,51	76.714.063,09	78.637.619,60
06.182.0010	Segurança Pública e Administração Penitenciária	1.876.886,54	71.061.953,01	72.938.839,55
06.182.0042	Gestão e Manutenção da Segurança Pública	46.669,97	5.652.110,08	5.698.780,05
24.000	**SECRETARIA DE ESTADO DA INCLUSÃO E**	**1.244.605,78**	**13.817.222,31**	**15.061.828,09**
08	Assistência Social	1.244.605,78	13.817.222,31	15.061.828,09
08.122	Administração Geral	-	10.747.828,19	10.747.828,19
08.122.0043	Gestão e Manutenção da Garantia e Proteção de Direitos,	-	10.747.828,19	10.747.828,19
08.182	Defesa Civil	-	32.049,11	32.049,11
08.182.0011	Garantia e Proteção de Direitos, Inclusão, Assistência	-	32.049,11	32.049,11
08.243	Assistência à Criança e ao Adolescente	-	305.322,84	305.322,84
08.243.0011	Garantia e Proteção de Direitos, Inclusão, Assistência	-	305.322,84	305.322,84
08.244	Assistência Comunitária	1.234.605,78	2.732.022,17	3.966.627,95
08.244.0011	Garantia e Proteção de Direitos, Inclusão, Assistência	1.234.605,78	2.732.022,17	3.966.627,95
08.422	Direitos Individuais, Coletivos e Difusos	10.000,00	-	10.000,00
08.422.0011	Garantia e Proteção de Direitos, Inclusão, Assistência	10.000,00	-	10.000,00
25.000	**POLÍCIA MILITAR DO ESTADO DE SERGIPE**	**567.143,70**	**529.568.136,34**	**530.135.280,04**
06	Segurança Pública	567.143,70	529.568.136,34	530.135.280,04
06.126	Tecnologia da Informação	-	203.397,14	203.397,14
06.126.0042	Gestão e Manutenção da Segurança Pública	-	203.397,14	203.397,14
06.181	Policiamento	549.890,70	520.211.886,98	520.761.777,68
06.181.0010	Segurança Pública e Administração Penitenciária	-	497.959.331,87	497.959.331,87
06.181.0042	Gestão e Manutenção da Segurança Pública	549.890,70	22.252.555,11	22.802.445,81
06.183	Informação e Inteligência	17.253,00	-	17.253,00
06.183.0010	Segurança Pública e Administração Penitenciária	17.253,00	-	17.253,00
06.306	Alimentação e Nutrição	-	8.655.623,29	8.655.623,29
06.306.0042	Gestão e Manutenção da Segurança Pública	-	8.655.623,29	8.655.623,29
06.722	Telecomunicações	-	497.228,93	497.228,93
06.722.0042	Gestão e Manutenção da Segurança Pública	-	497.228,93	497.228,93

GOVERNO DO ESTADO DE SERGIPE
SECRETARIA DA FAZENDA
SUPERINTENDÊNCIA DE FINANÇAS PÚBLICAS

DEMONSTRATIVO A NÍVEL DE PROGRAMAÇÃO DA DESPESA POR UG
(Anexo 06 da Lei 4.320/64)

Contas Anuais 2020
QUADRO 05
R$1,00

CÓDIGO	ESPECIFICAÇÃO	PROJETOS	ATIV/OP.ESPECIAIS	TOTAL
26.000	**SECRETARIA DE ESTADO DO DESENVOLVIMENTO**	**68.761.649,75**	**212.288.439,56**	**281.050.089,31**
06	Segurança Publica	4.619.192,09	-	4.619.192,09
06.181	Policiamento	4.619.192,09	-	4.619.192,09
06.181.0010	Segurança Pública e Administração Penitenciária	4.619.192,09	-	4.619.192,09
12	Educação	466.625,55	-	466.625,55
12.363	Ensino Profissional	466.625,55	-	466.625,55
12.363.0007	Educação Básica de Qualidade	466.625,55	-	466.625,55
15	Urbanismo	20.320.455,37	20.898.163,21	41.218.618,58
15.122	Administração Geral	-	20.898.163,21	20.898.163,21
15.122.0044	Gestão e Manutenção do Desenvolvimento Urbano e	-	20.898.163,21	20.898.163,21
15.391	Patrimônio Histórico, Artístico e Arqueológico	-	-	-
15.391.0018	Infraestrutura Logística e Desenvolvimento Urbano	-	-	-
15.451	Infra-Estrutura Urbana	15.591.796,33	-	15.591.796,33
15.451.0018	Infraestrutura Logística e Desenvolvimento Urbano	15.591.796,33	-	15.591.796,33
15.452	Serviços Urbanos	61.146,49	-	61.146,49
15.452.0018	Infraestrutura Logística e Desenvolvimento Urbano	61.146,49	-	61.146,49
15.605	Abastecimento	4.667.512,55	-	4.667.512,55
15.605.0018	Infraestrutura Logística e Desenvolvimento Urbano	4.667.512,55	-	4.667.512,55
17	Saneamento	-	111.647.382,22	111.647.382,22
17.123	Administração Financeira	-	111.647.382,22	111.647.382,22
17.123.0024	Gestão Ambiental e Saneamento Básico	-	111.647.382,22	111.647.382,22
18	Gestão Ambiental	11.602.688,28	21.212.623,43	32.815.311,71
18.122	Administração Geral	29.393,98	-	29.393,98
18.122.0024	Gestão Ambiental e Saneamento Básico	29.393,98	-	29.393,98
18.123	Administração Financeira	-	21.186.762,50	21.186.762,50
18.123.0024	Gestão Ambiental e Saneamento Básico	-	21.186.762,50	21.186.762,50
18.126	Tecnologia da Informação	3.702.828,05	-	3.702.828,05
18.126.0024	Gestão Ambiental e Saneamento Básico	3.702.828,05	-	3.702.828,05
18.128	Formação de Recursos Humanos	-	12.000,00	12.000,00
18.128.0024	Gestão Ambiental e Saneamento Básico	-	12.000,00	12.000,00
18.541	Preservação e Conservação Ambiental	2.745.941,88	13.860,93	2.759.802,81
18.541.0024	Gestão Ambiental e Saneamento Básico	2.745.941,88	13.860,93	2.759.802,81
18.544	Recursos Hídricos	5.124.524,37	-	5.124.524,37
18.544.0024	Gestão Ambiental e Saneamento Básico	5.124.524,37	-	5.124.524,37
23	Comércio e Serviços	84.796,27	-	84.796,27
23.692	Comercialização	84.796,27	-	84.796,27
23.692.0018	Infraestrutura Logística e Desenvolvimento Urbano	84.796,27	-	84.796,27
26	Transporte	31.138.994,95	57.428.212,73	88.567.207,68
26.451	Infra-Estrutura Urbana	30.370.485,34	-	30.370.485,34
26.451.0018	Infraestrutura Logística e Desenvolvimento Urbano	30.370.485,34	-	30.370.485,34
26.782	Transporte Rodoviário	768.509,61	57.428.212,73	58.196.722,34
26.782.0018	Infraestrutura Logística e Desenvolvimento Urbano	768.509,61	57.428.212,73	58.196.722,34
27	Desporto e Lazer	528.897,24	1.102.057,97	1.630.955,21
27.811	Desporto de Rendimento	261.167,41	-	261.167,41
27.811.0001	Esporte, Lazer e Juventude	261.167,41	-	261.167,41
27.812	Desporto Comunitário	92.414,33	-	92.414,33
27.812.0001	Esporte, Lazer e Juventude	92.414,33	-	92.414,33
27.813	Lazer	175.315,50	1.102.057,97	1.277.373,47
27.813.0018	Infraestrutura Logística e Desenvolvimento Urbano	175.315,50	-	175.315,50
27.813.0044	Gestão e Manutenção do Desenvolvimento Urbano e	-	1.102.057,97	1.102.057,97
28.000	**DEFENSORIA PÚBLICA GERAL DO ESTADO DE**	**246.454,01**	**64.587.838,43**	**64.834.292,44**
03	Essencial a Justiça	246.454,01	64.587.838,43	64.834.292,44
03.122	Administração Geral	220.484,01	64.585.438,43	64.805.922,44
03.122.0046	Gestão e Manutenção da Defensoria Pública	220.484,01	64.585.438,43	64.805.922,44
03.126	Tecnologia da Informação	25.970,00	-	25.970,00
03.126.0046	Gestão e Manutenção da Defensoria Pública	25.970,00	-	25.970,00
03.131	Comunicação Social	-	2.400,00	2.400,00
03.131.0046	Gestão e Manutenção da Defensoria Pública	-	2.400,00	2.400,00
29.000	**SECRETARIA DE ESTADO DA COMUNICAÇÃO SOCIAL**	**-**	**1.637.709,04**	**1.637.709,04**
04	Administração	-	1.637.709,04	1.637.709,04
04.122	Administração Geral	-	1.480.837,11	1.480.837,11
04.122.0047	Gestão e Manutenção da Comunicação Social	-	1.480.837,11	1.480.837,11
04.126	Tecnologia da Informação	-	6.200,00	6.200,00
04.126.0047	Gestão e Manutenção da Comunicação Social	-	6.200,00	6.200,00

GOVERNO DO ESTADO DE SERGIPE
SECRETARIA DA FAZENDA
SUPERINTENDÊNCIA DE FINANÇAS PÚBLICAS

DEMONSTRATIVO A NÍVEL DE PROGRAMAÇÃO DA DESPESA POR UG
(Anexo 06 da Lei 4.320/64)

Contas Anuais 2020
QUADRO 05
R$1,00

CÓDIGO	ESPECIFICAÇÃO	PROJETOS	ATIV/OP.ESPECIAIS	TOTAL
04.131	Comunicação Social	-	150.671,93	150.671,93
04.131.0017	Planejamento e Gestão Pública	-	150.671,93	150.671,93
33.000	**SECRETARIA DE ESTADO DO TURISMO**	**11.117.096,35**	**2.944.838,38**	**14.061.934,73**
23	Comércio e Serviços	11.117.096,35	2.944.838,38	14.061.934,73
23.695	Turismo	11.117.096,35	2.944.838,38	14.061.934,73
23.695.0023	Turismo Sustentável	11.117.096,35	172.289,76	11.289.386,11
23.695.0051	Gestão e Manutenção do Turismo	-	2.772.548,62	2.772.548,62
36.000	**SECRETARIA DE ESTADO DA TRANSPARÊNCIA E**	**-**	**2.995.957,13**	**2.995.957,13**
04	Administração	-	2.995.957,13	2.995.957,13
04.124	Controle Interno	-	2.995.957,13	2.995.957,13
04.124.0053	Gestão e Manutenção da Transparência e Controle	-	2.995.957,13	2.995.957,13
02.401	**FUNDO DE MODERNIZACAO DO TRIBUNAL DE**	**523.431,13**	**65.694,00**	**589.125,13**
01	Legislativa	523.431,13	65.694,00	589.125,13
01.032	Controle Externo	523.431,13	65.694,00	589.125,13
01.032.0002	Legislativo Cidadão	523.431,13	65.694,00	589.125,13
13.201	**AGÊNCIA REGULADORA DE SERVIÇOS PÚBLICOS DO**	**18.850,00**	**2.188.926,26**	**2.207.776,26**
04	Administração	18.850,00	2.188.926,26	2.207.776,26
04.122	Administração Geral	-	2.026.265,99	2.026.265,99
04.122.0033	Gestão e Manutenção Geral do Governo	-	2.026.265,99	2.026.265,99
04.125	Normalização e Fiscalização	18.850,00	162.660,27	181.510,27
04.125.0017	Planejamento e Gestão Pública	18.850,00	14.000,00	32.850,00
04.125.0033	Gestão e Manutenção Geral do Governo	-	148.660,27	148.660,27
13.301	**EMPRESA SERGIPANA DE TECNOLOGIA DA**	**-**	**10.372.275,77**	**10.372.275,77**
04	Administração	-	10.372.275,77	10.372.275,77
04.126	Tecnologia da Informação	-	10.372.275,77	10.372.275,77
04.126.0035	Gestão e Manutenção da Administração	-	10.241.639,71	10.241.639,71
04.126.0054	Encargos de Natureza Especial	-	130.636,06	130.636,06
14.301	**EMPRESA DE DESENVOLVIMENTO SUSTENTÁVEL DO**	**-**	**7.915.374,81**	**7.915.374,81**
20	Agricultura	-	7.913.493,63	7.913.493,63
20.122	Administração Geral	-	7.913.493,63	7.913.493,63
20.122.0037	Gestão e Manutenção da Agricultura, do Desenvolvimento	-	7.913.493,63	7.913.493,63
28	Encargos Especiais	-	1.881,18	1.881,18
28.846	Outros Encargos Especiais	-	1.881,18	1.881,18
28.846.0054	Encargos de Natureza Especial	-	1.881,18	1.881,18
14.401	**FUNDO ESTADUAL DE HABITAÇÃO DE INTERESSE**	**108.979,63**	**-**	**108.979,63**
16	Habitação	108.979,63	-	108.979,63
16.122	Administração Geral	81.341,26	-	81.341,26
16.122.0018	Infraestrutura Logística e Desenvolvimento Urbano	81.341,26	-	81.341,26
16.451	Infra-Estrutura Urbana	27.638,37	-	27.638,37
16.451.0018	Infraestrutura Logística e Desenvolvimento Urbano	27.638,37	-	27.638,37
16.482	Habitação Urbana	-	-	-
16.482.0018	Infraestrutura Logística e Desenvolvimento Urbano	-	-	-
15.204	**INSTITUTO DE PROMOÇÃO E ASSISTÊNCIA A SAÚDE**	**704.575,99**	**321.845.808,11**	**322.550.384,10**
04	Administração	704.575,99	321.504.777,05	322.209.353,04
04.122	Administração Geral	-	46.171.123,77	46.171.123,77
04.122.0035	Gestão e Manutenção da Administração	-	46.171.123,77	46.171.123,77
04.124	Controle Interno	-	1.106.842,50	1.106.842,50
04.124.0035	Gestão e Manutenção da Administração	-	1.106.842,50	1.106.842,50
04.126	Tecnologia da Informação	-	4.196.418,35	4.196.418,35
04.126.0035	Gestão e Manutenção da Administração	-	4.196.418,35	4.196.418,35
04.302	Assistência Hospitalar e Ambulatorial	704.575,99	270.030.392,43	270.734.968,42
04.302.0035	Gestão e Manutenção da Administração	704.575,99	270.030.392,43	270.734.968,42
28	Encargos Especiais	-	341.031,06	341.031,06
28.846	Outros Encargos Especiais	-	341.031,06	341.031,06
28.846.0054	Encargos de Natureza Especial	-	341.031,06	341.031,06
15.401	**FUNDO DE DESENVOLVIMENTO DE RECURSOS**	**-**	**1.134.225,00**	**1.134.225,00**
04	Administração	-	1.134.225,00	1.134.225,00
04.126	Tecnologia da Informação	-	257.319,62	257.319,62
04.126.0017	Planejamento e Gestão Pública	-	257.319,62	257.319,62
04.128	Formação de Recursos Humanos	-	876.905,38	876.905,38
04.128.0017	Planejamento e Gestão Pública	-	876.905,38	876.905,38
16.402	**FUNDO DE INCENTIVO À ARRECADAÇÃO TRIBUTÁRIA**	**379.447,26**	**46.550.493,75**	**46.929.941,01**
04	Administração	379.447,26	46.550.493,75	46.929.941,01
04.122	Administração Geral	379.447,26	46.131.557,92	46.511.005,18

GOVERNO DO ESTADO DE SERGIPE
SECRETARIA DA FAZENDA
SUPERINTENDÊNCIA DE FINANÇAS PÚBLICAS

DEMONSTRATIVO A NÍVEL DE PROGRAMAÇÃO DA DESPESA POR UG
(Anexo 06 da Lei 4.320/64)

Contas Anuais 2020
QUADRO 05
R$1,00

CÓDIGO	ESPECIFICAÇÃO	PROJETOS	ATIV/OP.ESPECIAIS	TOTAL
04.122.0017	Planejamento e Gestão Pública	379.447,26	46.131.557,92	46.511.005,18
04.126	Tecnologia da Informação	-	341.115,75	341.115,75
04.126.0017	Planejamento e Gestão Pública	-	341.115,75	341.115,75
04.128	Formação de Recursos Humanos	-	77.820,08	77.820,08
04.128.0017	Planejamento e Gestão Pública	-	77.820,08	77.820,08
16.403	**FUNDO DE AVAL DO ESTADO DE SERGIPE**	**-**	**175.442,80**	**175.442,80**
04	Administração	-	175.442,80	175.442,80
04.694	Serviços Financeiros	-	175.442,80	175.442,80
04.694.0021	Desenvolvimento Econômico, Ciência, Tecnologia e	-	175.442,80	175.442,80
17.301	**EMPRESA DE DESENVOLVIMENTO AGROPECUÁRIO**	**882.421,22**	**60.316.516,53**	**61.198.937,75**
20	Agricultura	882.421,22	58.930.120,94	59.812.542,16
20.122	Administração Geral	-	58.294.934,79	58.294.934,79
20.122.0037	Gestão e Manutenção da Agricultura, do Desenvolvimento	-	58.294.934,79	58.294.934,79
20.573	Difusao do Conhecimento Científico e Tecnologico	147,92	-	147,92
20.573.0022	Desenvolvimento Rural e Inclusão Produtiva	147,92	-	147,92
20.606	Extensão Rural	882.273,30	635.186,15	1.517.459,45
20.606.0022	Desenvolvimento Rural e Inclusão Produtiva	882.273,30	-	882.273,30
20.606.0037	Gestão e Manutenção da Agricultura, do Desenvolvimento	-	635.186,15	635.186,15
28	Encargos Especiais	-	1.386.395,59	1.386.395,59
28.843	Servico da Dívida Interna	-	1.121.359,84	1.121.359,84
28.843.0054	Encargos de Natureza Especial	-	1.121.359,84	1.121.359,84
28.846	Outros Encargos Especiais	-	265.035,75	265.035,75
28.846.0054	Encargos de Natureza Especial	-	265.035,75	265.035,75
17.302	**COMPANHIA DE DESENVOLVIMENTO DE RECURSOS**	**590.615,00**	**73.423.708,55**	**74.014.323,55**
08	Assistência Social	354.799,99	-	354.799,99
08.244	Assistência Comunitária	354.799,99	-	354.799,99
08.244.0011	Garantia e Proteção de Direitos, Inclusão, Assistência	354.799,99	-	354.799,99
20	Agricultura	235.815,01	73.423.708,55	73.659.523,56
20.122	Administração Geral	-	45.082.467,39	45.082.467,39
20.122.0037	Gestão e Manutenção da Agricultura, do Desenvolvimento	-	45.082.467,39	45.082.467,39
20.544	Recursos Hídricos	160.309,01	50.000,00	210.309,01
20.544.0022	Desenvolvimento Rural e Inclusão Produtiva	160.309,01	-	160.309,01
20.544.0037	Gestão e Manutenção da Agricultura, do Desenvolvimento	-	50.000,00	50.000,00
20.607	Irrigação	49.904,00	1.798.984,35	1.848.888,35
20.607.0022	Desenvolvimento Rural e Inclusão Produtiva	49.904,00	-	49.904,00
20.607.0037	Gestão e Manutenção da Agricultura, do Desenvolvimento	-	1.798.984,35	1.798.984,35
20.608	Promoção da Produção Agropecuária	25.602,00	-	25.602,00
20.608.0022	Desenvolvimento Rural e Inclusão Produtiva	25.602,00	-	25.602,00
20.843	Servico da Dívida Interna	-	26.492.256,81	26.492.256,81
20.843.0054	Encargos de Natureza Especial	-	26.492.256,81	26.492.256,81
18.201	**FUNDAÇÃO DE CULTURA E ARTE APERIPÊ DE**	**1.610.580,76**	**16.265.440,37**	**17.876.021,13**
13	Cultura	1.610.580,76	16.265.440,37	17.876.021,13
13.122	Administração Geral	-	16.265.440,37	16.265.440,37
13.122.0038	Gestão e Manutenção da Educação, do Esporte e da	-	16.265.440,37	16.265.440,37
13.391	Patrimônio Histórico, Artístico e Arqueológico	794.220,93	-	794.220,93
13.391.0009	Cultura e Radiodifusão de Sergipe	794.220,93	-	794.220,93
13.392	Difusão Cultural	816.359,83	-	816.359,83
13.392.0009	Cultura e Radiodifusão de Sergipe	816.359,83	-	816.359,83
19.201	**JUNTA COMERCIAL DE SERGIPE**	**927.989,99**	**2.888.279,06**	**3.816.269,05**
04	Administração	927.989,99	2.888.279,06	3.816.269,05
04.122	Administração Geral	927.989,99	2.888.279,06	3.816.269,05
04.122.0021	Desenvolvimento Econômico, Ciência, Tecnologia e	927.989,99	-	927.989,99
04.122.0039	Gestão e Manutenção do Desenvolvimento Econômico e da	-	2.888.279,06	2.888.279,06
19.202	**INSTITUTO TECNOLÓGICO E DE PESQUISAS DO**	**-**	**11.939.590,11**	**11.939.590,11**
18	Gestão Ambiental	-	90.994,81	90.994,81
18.544	Recursos Hídricos	-	90.994,81	90.994,81
18.544.0024	Gestão Ambiental e Saneamento Básico	-	90.994,81	90.994,81
19	Ciência e Tecnologia	-	11.848.595,30	11.848.595,30
19.122	Administração Geral	-	11.848.595,30	11.848.595,30
19.122.0039	Gestão e Manutenção do Desenvolvimento Econômico e da	-	11.848.595,30	11.848.595,30
19.203	**FUNDAÇÃO DE APOIO A PESQUISA E A INOVAÇÃO**	**4.850.201,26**	**1.292.198,60**	**6.142.399,86**
12	Educação	633.600,00	-	633.600,00
12.362	Ensino Médio	633.600,00	-	633.600,00
12.362.0007	Educação Básica de Qualidade	633.600,00	-	633.600,00

GOVERNO DO ESTADO DE SERGIPE
SECRETARIA DA FAZENDA
SUPERINTENDÊNCIA DE FINANÇAS PÚBLICAS

DEMONSTRATIVO A NÍVEL DE PROGRAMAÇÃO DA DESPESA POR UG
(Anexo 06 da Lei 4.320/64)

Contas Anuais 2020
QUADRO 05
R$1,00

CÓDIGO	ESPECIFICAÇÃO	PROJETOS	ATIV/OP.ESPECIAIS	TOTAL
18	Gestão Ambiental	-	52.800,00	52.800,00
18.122	Administração Geral	-	26.400,00	26.400,00
18.122.0024	Gestão Ambiental e Saneamento Básico	-	26.400,00	26.400,00
18.544	Recursos Hídricos	-	26.400,00	26.400,00
18.544.0024	Gestão Ambiental e Saneamento Básico	-	26.400,00	26.400,00
19	Ciência e Tecnologia	4.216.601,26	1.239.398,60	5.455.999,86
19.122	Administração Geral	-	1.239.398,60	1.239.398,60
19.122.0039	Gestão e Manutenção do Desenvolvimento Econômico e da	-	1.239.398,60	1.239.398,60
19.571	Desenvolvimento Científico	3.577.448,00	-	3.577.448,00
19.571.0021	Desenvolvimento Econômico, Ciência, Tecnologia e	3.577.448,00	-	3.577.448,00
19.572	Desenvolvimento Tecnológico e Engenharia	639.153,26	-	639.153,26
19.572.0021	Desenvolvimento Econômico, Ciência, Tecnologia e	639.153,26	-	639.153,26
19.301	**COMPANHIA DE DESENVOLVIMENTO ECONÔMICO DE**	**5.969.638,74**	**28.361.373,20**	**34.331.011,94**
22	Indústria	5.969.638,74	28.091.847,59	34.061.486,33
22.122	Administração Geral	-	27.563.752,59	27.563.752,59
22.122.0039	Gestão e Manutenção do Desenvolvimento Econômico e da	-	27.563.752,59	27.563.752,59
22.126	Tecnologia da Informação	-	528.095,00	528.095,00
22.126.0039	Gestão e Manutenção do Desenvolvimento Econômico e da	-	528.095,00	528.095,00
22.661	Promoção Industrial	5.969.638,74	-	5.969.638,74
22.661.0021	Desenvolvimento Econômico, Ciência, Tecnologia e	5.969.638,74	-	5.969.638,74
28	Encargos Especiais	-	269.525,61	269.525,61
28.846	Outros Encargos Especiais	-	269.525,61	269.525,61
28.846.0054	Encargos de Natureza Especial	-	269.525,61	269.525,61
19.302	**EMPRESA SERGIPANA DE TURISMO**	**-**	**4.612.739,15**	**4.612.739,15**
23	Comércio e Serviços	-	4.612.739,15	4.612.739,15
23.122	Administração Geral	-	4.612.739,15	4.612.739,15
23.122.0051	Gestão e Manutenção do Turismo	-	4.466.681,57	4.466.681,57
23.122.0054	Encargos de Natureza Especial	-	146.057,58	146.057,58
19.402	**FUNDO ESTADUAL PARA O DESENVOLVIMENTO**	**3.186.793,02**	**-**	**3.186.793,02**
19	Ciência e Tecnologia	3.186.793,02	-	3.186.793,02
19.571	Desenvolvimento Científico	3.186.793,02	-	3.186.793,02
19.571.0021	Desenvolvimento Econômico, Ciência, Tecnologia e	3.186.793,02	-	3.186.793,02
20.401	**FUNDO ESTADUAL DE SAÚDE**	**46.088.399,21**	**1.481.609.572,34**	**1.527.697.971,55**
10	Saúde	46.088.399,21	1.481.609.572,34	1.527.697.971,55
10.122	Administração Geral	28.628.343,55	132.268.039,30	160.896.382,85
10.122.0006	Aperfeiçoamento do Sistema Único de Saúde	28.628.343,55	10.407.268,33	39.035.611,88
10.122.0040	Gestão e Manutenção da Saúde	-	121.860.770,97	121.860.770,97
10.126	Tecnologia da Informação	-	6.643.139,94	6.643.139,94
10.126.0040	Gestão e Manutenção da Saúde	-	6.643.139,94	6.643.139,94
10.128	Formação de Recursos Humanos	-	22.705.912,61	22.705.912,61
10.128.0006	Aperfeiçoamento do Sistema Único de Saúde	-	22.705.912,61	22.705.912,61
10.301	Atenção Básica	-	6.864.216,52	6.864.216,52
10.301.0006	Aperfeiçoamento do Sistema Único de Saúde	-	6.864.216,52	6.864.216,52
10.302	Assistência Hospitalar e Ambulatorial	17.460.055,66	1.280.386.089,87	1.297.846.145,53
10.302.0006	Aperfeiçoamento do Sistema Único de Saúde	17.460.055,66	1.280.386.089,87	1.297.846.145,53
10.303	Suporte Profilático e Terapêutico	-	26.734.853,71	26.734.853,71
10.303.0006	Aperfeiçoamento do Sistema Único de Saúde	-	26.734.853,71	26.734.853,71
10.304	Vigilância Sanitária	-	267.437,43	267.437,43
10.304.0006	Aperfeiçoamento do Sistema Único de Saúde	-	267.437,43	267.437,43
10.305	Vigilância Epidemiológica	-	3.637.102,26	3.637.102,26
10.305.0006	Aperfeiçoamento do Sistema Único de Saúde	-	3.637.102,26	3.637.102,26
10.422	Direitos Individuais, Coletivos e Difusos	-	2.460,00	2.460,00
10.422.0006	Aperfeiçoamento do Sistema Único de Saúde	-	2.460,00	2.460,00
10.843	Servico da Dívida Interna	-	2.100.320,70	2.100.320,70
10.843.0054	Encargos de Natureza Especial	-	2.100.320,70	2.100.320,70
21.401	**FUNDO PENITENCIÁRIO DO ESTADO DE SERGIPE**	**5.456.222,30**	**2.905.368,01**	**8.361.590,31**
14	Direitos da Cidadania	5.456.222,30	2.905.368,01	8.361.590,31
14.421	Custódia e Reintegração Social	5.456.222,30	2.905.368,01	8.361.590,31
14.421.0010	Segurança Pública e Administração Penitenciária	5.456.222,30	-	5.456.222,30
14.421.0041	Gestão e Manutenção da Justiça e da Defesa ao	-	2.905.368,01	2.905.368,01
21.402	**FUNDO ESTADUAL DE PROTEÇÃO E DEFESA DO**	**-**	**5.200,00**	**5.200,00**
14	Direitos da Cidadania	-	5.200,00	5.200,00
14.422	Direitos Individuais, Coletivos e Difusos	-	5.200,00	5.200,00
14.422.0041	Gestão e Manutenção da Justiça e da Defesa ao	-	5.200,00	5.200,00

GOVERNO DO ESTADO DE SERGIPE
SECRETARIA DA FAZENDA
SUPERINTENDÊNCIA DE FINANÇAS PÚBLICAS

DEMONSTRATIVO A NÍVEL DE PROGRAMAÇÃO DA DESPESA POR UG
(Anexo 06 da Lei 4.320/64)

Contas Anuais 2020
QUADRO 05
R$1,00

CÓDIGO	ESPECIFICAÇÃO	PROJETOS	ATIV/OP.ESPECIAIS	TOTAL
22.102	**HOSPITAL DA POLÍCIA MILITAR**	**2.239,96**	**1.025.913,41**	**1.028.153,37**
06	Segurança Pública	2.239,96	1.025.913,41	1.028.153,37
06.302	Assistência Hospitalar e Ambulatorial	2.239,96	1.025.913,41	1.028.153,37
06.302.0010	Segurança Pública e Administração Penitenciária	2.239,96	-	2.239,96
06.302.0042	Gestão e Manutenção da Segurança Pública	-	1.025.913,41	1.025.913,41
22.201	**DEPARTAMENTO ESTADUAL DE TRÂNSITO DE**	**-**	**83.849.422,94**	**83.849.422,94**
06	Segurança Pública	-	83.849.422,94	83.849.422,94
06.122	Administração Geral	-	63.129.771,55	63.129.771,55
06.122.0010	Segurança Pública e Administração Penitenciária	-	21.210.382,27	21.210.382,27
06.122.0042	Gestão e Manutenção da Segurança Pública	-	41.778.465,52	41.778.465,52
06.122.0054	Encargos de Natureza Especial	-	140.923,76	140.923,76
06.126	Tecnologia da Informação	-	13.016.738,67	13.016.738,67
06.126.0042	Gestão e Manutenção da Segurança Pública	-	13.016.738,67	13.016.738,67
06.128	Formação de Recursos Humanos	-	22.000,00	22.000,00
06.128.0010	Segurança Pública e Administração Penitenciária	-	22.000,00	22.000,00
06.131	Comunicação Social	-	311.599,69	311.599,69
06.131.0010	Segurança Pública e Administração Penitenciária	-	311.599,69	311.599,69
06.181	Policiamento	-	6.656.253,27	6.656.253,27
06.181.0010	Segurança Pública e Administração Penitenciária	-	6.656.253,27	6.656.253,27
06.422	Direitos Individuais, Coletivos e Difusos	-	713.059,76	713.059,76
06.422.0010	Segurança Pública e Administração Penitenciária	-	713.059,76	713.059,76
22.401	**FUNDO ESPECIAL PARA SEGURANÇA PÚBLICA**	**6.437.511,41**	**31.519.688,67**	**37.957.200,08**
06	Segurança Pública	6.437.511,41	31.519.688,67	37.957.200,08
06.122	Administração Geral	-	29.431.308,78	29.431.308,78
06.122.0042	Gestão e Manutenção da Segurança Pública	-	29.431.308,78	29.431.308,78
06.126	Tecnologia da Informação	-	2.088.379,89	2.088.379,89
06.126.0042	Gestão e Manutenção da Segurança Pública	-	2.088.379,89	2.088.379,89
06.128	Formação de Recursos Humanos	30.974,96	-	30.974,96
06.128.0010	Segurança Pública e Administração Penitenciária	30.974,96	-	30.974,96
06.181	Policiamento	6.406.536,45	-	6.406.536,45
06.181.0010	Segurança Pública e Administração Penitenciária	6.406.536,45	-	6.406.536,45
24.202	**FUNDAÇÃO RENASCER DO ESTADO DE SERGIPE**	**341.452,11**	**35.743.222,73**	**36.084.674,84**
08	Assistência Social	37.332,40	18.937.261,73	18.974.594,13
08.122	Administração Geral	-	18.914.916,91	18.914.916,91
08.122.0043	Gestão e Manutenção da Garantia e Proteção de Direitos,	-	18.914.916,91	18.914.916,91
08.243	Assistência à Criança e ao Adolescente	37.332,40	22.344,82	59.677,22
08.243.0011	Garantia e Proteção de Direitos, Inclusão, Assistência	37.332,40	-	37.332,40
08.243.0043	Gestão e Manutenção da Garantia e Proteção de Direitos,	-	22.344,82	22.344,82
11	Trabalho	304.119,71	16.805.961,00	17.110.080,71
11.243	Assistência à Criança e ao Adolescente	304.119,71	16.805.961,00	17.110.080,71
11.243.0011	Garantia e Proteção de Direitos, Inclusão, Assistência	304.119,71	16.805.961,00	17.110.080,71
24.401	**FUNDO ESTADUAL DOS DIREITOS DA CRIANÇA E DO**	**-**	**23.776,00**	**23.776,00**
08	Assistência Social	-	23.776,00	23.776,00
08.122	Administração Geral	-	23.776,00	23.776,00
08.122.0043	Gestão e Manutenção da Garantia e Proteção de Direitos,	-	23.776,00	23.776,00
24.402	**FUNDO ESTADUAL DOS DIREITOS E PROTEÇÃO DO**	**615.540,99**	**32.178,00**	**647.718,99**
08	Assistência Social	615.540,99	32.178,00	647.718,99
08.122	Administração Geral	-	32.178,00	32.178,00
08.122.0043	Gestão e Manutenção da Garantia e Proteção de Direitos,	-	32.178,00	32.178,00
08.241	Assistência ao Idoso	615.540,99	-	615.540,99
08.241.0011	Garantia e Proteção de Direitos, Inclusão, Assistência	615.540,99	-	615.540,99
24.403	**FUNDO ESTADUAL DE ASSISTÊNCIA SOCIAL**	**12.650.061,24**	**437.201,78**	**13.087.263,02**
08	Assistência Social	12.650.061,24	437.201,78	13.087.263,02
08.122	Administração Geral	396.431,00	20.997,00	417.428,00
08.122.0011	Garantia e Proteção de Direitos, Inclusão, Assistência	396.431,00	20.997,00	417.428,00
08.243	Assistência à Criança e ao Adolescente	53.426,05	110.558,00	163.984,05
08.243.0011	Garantia e Proteção de Direitos, Inclusão, Assistência	53.426,05	110.558,00	163.984,05
08.244	Assistência Comunitária	12.200.204,19	305.646,78	12.505.850,97
08.244.0011	Garantia e Proteção de Direitos, Inclusão, Assistência	12.200.204,19	305.646,78	12.505.850,97
24.404	**FUNDO ESTADUAL DE COMBATE E ERRADICAÇÃO**	**32.253.564,78**	**17.170.623,73**	**49.424.188,51**
08	Assistência Social	32.253.564,78	17.170.623,73	49.424.188,51
08.122	Administração Geral	-	11.441.876,70	11.441.876,70
08.122.0043	Gestão e Manutenção da Garantia e Proteção de Direitos,	-	11.441.876,70	11.441.876,70
08.126	Tecnologia da Informação	-	58.525,97	58.525,97

GOVERNO DO ESTADO DE SERGIPE
SECRETARIA DA FAZENDA
SUPERINTENDÊNCIA DE FINANÇAS PÚBLICAS

DEMONSTRATIVO A NÍVEL DE PROGRAMAÇÃO DA DESPESA POR UG
(Anexo 06 da Lei 4.320/64)

Contas Anuais 2020
QUADRO 05
R$1,00

CÓDIGO	ESPECIFICAÇÃO	PROJETOS	ATIV/OP.ESPECIAIS	TOTAL
08.126.0043	Gestão e Manutenção da Garantia e Proteção de Direitos,	-	58.525,97	58.525,97
08.242	Assistência ao Portador de Deficiência	126.199,44	-	126.199,44
08.242.0011	Garantia e Proteção de Direitos, Inclusão, Assistência	126.199,44	-	126.199,44
08.244	Assistência Comunitária	31.492.036,00	5.670.221,06	37.162.257,06
08.244.0011	Garantia e Proteção de Direitos, Inclusão, Assistência	31.492.036,00	5.670.221,06	37.162.257,06
08.306	Alimentação e Nutrição	635.329,34	-	635.329,34
08.306.0011	Garantia e Proteção de Direitos, Inclusão, Assistência	635.329,34	-	635.329,34
26.203	**DEPARTAMENTO DE INFRA-ESTRUTURA RODOVIÁRIA**	**23.915.935,48**	**27.280.115,92**	**51.196.051,40**
26	Transporte	23.915.935,48	27.280.115,92	51.196.051,40
26.122	Administração Geral	-	24.476.343,08	24.476.343,08
26.122.0018	Infraestrutura Logística e Desenvolvimento Urbano	-	1.897.437,21	1.897.437,21
26.122.0044	Gestão e Manutenção do Desenvolvimento Urbano e	-	22.578.905,87	22.578.905,87
26.451	Infra-Estrutura Urbana	152.160,56	154.816,66	306.977,22
26.451.0018	Infraestrutura Logística e Desenvolvimento Urbano	152.160,56	154.816,66	306.977,22
26.543	Recuperação de Áreas Degradadas	245.296,89	-	245.296,89
26.543.0018	Infraestrutura Logística e Desenvolvimento Urbano	245.296,89	-	245.296,89
26.782	Transporte Rodoviário	23.518.478,03	2.648.956,18	26.167.434,21
26.782.0018	Infraestrutura Logística e Desenvolvimento Urbano	23.518.478,03	2.648.956,18	26.167.434,21
26.301	**COMPANHIA ESTADUAL DE HABITAÇÃO E OBRAS**	**-**	**32.959.576,66**	**32.959.576,66**
16	Habitação	-	29.344.883,90	29.344.883,90
16.122	Administração Geral	-	29.218.504,59	29.218.504,59
16.122.0044	Gestão e Manutenção do Desenvolvimento Urbano e	-	29.218.504,59	29.218.504,59
16.846	Outros Encargos Especiais	-	126.379,31	126.379,31
16.846.0054	Encargos de Natureza Especial	-	126.379,31	126.379,31
28	Encargos Especiais	-	3.614.692,76	3.614.692,76
28.843	Servico da Dívida Interna	-	3.614.692,76	3.614.692,76
28.843.0054	Encargos de Natureza Especial	-	3.614.692,76	3.614.692,76
27.401	**FUNDO ESTADUAL DE DESENVOLVIMENTO**	**24.953.139,76**	**118.659,29**	**25.071.799,05**
13	Cultura	24.953.139,76	118.659,29	25.071.799,05
13.392	Difusão Cultural	24.953.139,76	118.659,29	25.071.799,05
13.392.0009	Cultura e Radiodifusão de Sergipe	24.953.139,76	118.659,29	25.071.799,05
32.201	**ADMINISTRAÇÃO ESTADUAL DO MEIO AMBIENTE**	**-**	**6.495.393,35**	**6.495.393,35**
18	Gestão Ambiental	-	6.495.393,35	6.495.393,35
18.092	Representação Judicial e Extrajudicial	-	2.117,56	2.117,56
18.092.0054	Encargos de Natureza Especial	-	2.117,56	2.117,56
18.122	Administração Geral	-	6.445.825,79	6.445.825,79
18.122.0044	Gestão e Manutenção do Desenvolvimento Urbano e	-	6.445.825,79	6.445.825,79
18.541	Preservação e Conservação Ambiental	-	18.550,00	18.550,00
18.541.0024	Gestão Ambiental e Saneamento Básico	-	18.550,00	18.550,00
18.542	Controle Ambiental	-	28.900,00	28.900,00
18.542.0024	Gestão Ambiental e Saneamento Básico	-	28.900,00	28.900,00
32.402	**FUNDO ESTADUAL DE RECURSOS HÍDRICOS**	**3.701,50**	**4.694.443,46**	**4.698.144,96**
15	Urbanismo	-	9.470,00	9.470,00
15.545	Meteorologia	-	9.470,00	9.470,00
15.545.0024	Gestão Ambiental e Saneamento Básico	-	9.470,00	9.470,00
18	Gestão Ambiental	3.701,50	4.684.973,46	4.688.674,96
18.122	Administração Geral	-	4.370.500,54	4.370.500,54
18.122.0024	Gestão Ambiental e Saneamento Básico	-	4.370.500,54	4.370.500,54
18.541	Preservação e Conservação Ambiental	-	6.865,00	6.865,00
18.541.0024	Gestão Ambiental e Saneamento Básico	-	6.865,00	6.865,00
18.544	Recursos Hídricos	3.701,50	307.607,92	311.309,42
18.544.0024	Gestão Ambiental e Saneamento Básico	3.701,50	307.607,92	311.309,42
37.201	**INSTITUTO DE PREVIDÊNCIA DOS SERVIDORES DO**	**114.796,90**	**7.296.669,14**	**7.411.466,04**
09	Previdência Social	114.796,90	7.296.669,14	7.411.466,04
09.122	Administração Geral	114.796,90	6.451.314,97	6.566.111,87
09.122.0017	Planejamento e Gestão Pública	114.796,90	-	114.796,90
09.122.0035	Gestão e Manutenção da Administração	-	6.451.314,97	6.451.314,97
09.126	Tecnologia da Informação	-	837.619,17	837.619,17
09.126.0017	Planejamento e Gestão Pública	-	199.694,97	199.694,97
09.126.0035	Gestão e Manutenção da Administração	-	637.924,20	637.924,20
09.128	Formação de Recursos Humanos	-	7.735,00	7.735,00
09.128.0017	Planejamento e Gestão Pública	-	7.735,00	7.735,00
37.401	**FUNDO FINANCEIRO DE PREVIDÊNCIA DO ESTADO**	**-**	**2.376.322.115,96**	**2.376.322.115,96**
09	Previdência Social	-	2.371.081.306,77	2.371.081.306,77

GOVERNO DO ESTADO DE SERGIPE
SECRETARIA DA FAZENDA
SUPERINTENDÊNCIA DE FINANÇAS PÚBLICAS

DEMONSTRATIVO A NÍVEL DE PROGRAMAÇÃO DA DESPESA POR UG
(Anexo 06 da Lei 4.320/64)

Contas Anuais 2020
QUADRO 05
R$1,00

CÓDIGO	ESPECIFICAÇÃO	PROJETOS	ATIV/OP.ESPECIAIS	TOTAL
09.272	Previdência do Regime Estatutário	-	2.371.081.306,77	2.371.081.306,77
09.272.0035	Gestão e Manutenção da Administração	-	2.371.081.306,77	2.371.081.306,77
28	Encargos Especiais	-	5.240.809,19	5.240.809,19
28.843	Servico da Divida Interna	-	1.354.214,72	1.354.214,72
28.843.0054	Encargos de Natureza Especial	-	1.354.214,72	1.354.214,72
28.846	Outros Encargos Especiais	-	3.886.594,47	3.886.594,47
28.846.0054	Encargos de Natureza Especial	-	3.886.594,47	3.886.594,47
	TOTAL DA DESPESA ORCAMENTARIA DO ESTADO	380.938.073,96	9.558.690.123,36	9.939.628.197,32

Valdomiro dos Santos
Secretaria de Estado da Fazenda/SE
Gerente Geral de Contabilidade
CRC/SE 3.848-O

Bruno Rolemberg Dantas Barreto
Superintendente de Finanças Públicas

9 – DEMONSTRATIVO DA DESPESA EM NÍVEL DE PROGRAMA DE TRABALHO POR FUNÇÃO, SUBFUNÇÃO E PROGRAMA

GOVERNO DO ESTADO DE SERGIPE
SECRETARIA DA FAZENDA
SUPERINTENDÊNCIA DE FINANÇAS PÚBLICAS

DEMONSTRATIVO DA DESPESA A NÍVEL DE PROGRAMA DE TRABALHO POR FUNÇÃO, SUBFUNÇÃO E PROGRAMA

(Anexo 07 da Lei 4.320/64)

Contas Anuais 2020
QUADRO 06
R$1,00

CÓDIGO	ESPECIFICAÇÃO	PROJETOS	ATIV./OP.ESP.	TOTAL
01	LEGISLATIVA	2.609.301,25	351.222.155,07	353.831.456,32
01.031	AÇÃO LEGISLATIVA	2.085.870,12	215.535.274,34	217.621.144,46
01.031.0026	GESTÃO E MANUTENÇÃO DA ASSEMBLÉIA LEGISLATIVA	-	212.260.834,12	212.260.834,12
01.031.0062	LEGISLATIVO CIDADÃO	2.085.870,12	3.274.440,22	5.360.310,34
01.032	CONTROLE EXTERNO	523.431,13	135.681.880,73	136.205.311,86
01.032.0002	LEGISLATIVO CIDADÃO	523.431,13	65.694,00	589.125,13
01.032.0027	GESTÃO E MANUTENÇÃO DO TRIBUNAL DE CONTAS	-	135.616.186,73	135.616.186,73
01.128	FORMAÇÃO DE RECURSOS HUMANOS	-	5.000,00	5.000,00
01.128.0062	LEGISLATIVO CIDADÃO	-	5.000,00	5.000,00
02	JUDICIÁRIA	8.912.108,74	617.035.689,37	625.947.798,11
02.061	AÇÃO JUDICIÁRIA	4.490.544,83	447.605.537,36	452.096.082,19
02.061.0003	ASSISTÊNCIA JURÍDICA E SOCIAL	4.490.544,83	447.605.537,36	452.096.082,19
02.122	ADMINISTRAÇÃO GERAL	383.289,69	163.970.980,00	164.354.269,69
02.122.0003	ASSISTÊNCIA JURÍDICA E SOCIAL	383.289,69	-	383.289,69
02.122.0028	GESTÃO E MANUTENÇÃO DO TRIBUNAL DE JUSTIÇA	-	163.970.980,00	163.970.980,00
02.126	TECNOLOGIA DA INFORMAÇÃO	4.038.274,22	5.261.001,45	9.299.275,67
02.126.0003	ASSISTÊNCIA JURÍDICA E SOCIAL	4.038.274,22	5.261.001,45	9.299.275,67
02.128	FORMAÇÃO DE RECURSOS HUMANOS	-	198.170,56	198.170,56
02.128.0003	ASSISTÊNCIA JURÍDICA E SOCIAL	-	198.170,56	198.170,56
03	ESSENCIAL A JUSTIÇA	6.582.835,35	303.224.873,09	309.807.708,44
03.091	DEFESA DA ORDEM JURÍDICA	94.488,19	-	94.488,19
03.091.0004	DEFESA DA ORDEM JURÍDICA E SOCIAL	94.488,19	-	94.488,19
03.122	ADMINISTRAÇÃO GERAL	1.012.698,01	303.021.516,83	304.034.214,84
03.122.0017	PLANEJAMENTO E GESTÃO PÚBLICA	792.214,00	-	792.214,00
03.122.0030	GESTÃO E MANUTENÇÃO DA PROCURADORIA GERAL DO ESTADO	-	41.106.168,18	41.106.168,18
03.122.0031	GESTÃO E MANUTENÇÃO DO MINISTÉRIO PÚBLICO	-	197.329.910,22	197.329.910,22
03.122.0046	GESTÃO E MANUTENÇÃO DA DEFENSORIA PÚBLICA	220.484,01	64.585.438,43	64.805.922,44
03.123	ADMINISTRAÇÃO FINANCEIRA	-	86.801,64	86.801,64
03.123.0030	GESTÃO E MANUTENÇÃO DA PROCURADORIA GERAL DO ESTADO	-	86.801,64	86.801,64
03.126	TECNOLOGIA DA INFORMAÇÃO	4.479.722,87	38.133,00	4.517.855,87
03.126.0004	DEFESA DA ORDEM JURÍDICA E SOCIAL	4.453.752,87	-	4.453.752,87
03.126.0017	PLANEJAMENTO E GESTÃO PÚBLICA	-	38.133,00	38.133,00
03.126.0046	GESTÃO E MANUTENÇÃO DA DEFENSORIA PÚBLICA	25.970,00	-	25.970,00
03.128	FORMAÇÃO DE RECURSOS HUMANOS	61.987,28	58.472,38	120.459,66
03.128.0004	DEFESA DA ORDEM JURÍDICA E SOCIAL	-	58.472,38	58.472,38
03.128.0017	PLANEJAMENTO E GESTÃO PÚBLICA	61.987,28	-	61.987,28
03.131	COMUNICAÇÃO SOCIAL	-	2.400,00	2.400,00
03.131.0046	GESTÃO E MANUTENÇÃO DA DEFENSORIA PÚBLICA	-	2.400,00	2.400,00
03.421	CUSTÓDIA E REINTEGRAÇÃO SOCIAL	-	17.549,24	17.549,24

GOVERNO DO ESTADO DE SERGIPE
SECRETARIA DA FAZENDA
SUPERINTENDÊNCIA DE FINANÇAS PÚBLICAS

DEMONSTRATIVO DA DESPESA A NÍVEL DE PROGRAMA DE TRABALHO POR FUNÇÃO, SUBFUNÇÃO E PROGRAMA

(Anexo 07 da Lei 4.320/64)

Contas Anuais 2020
QUADRO 06
R$1,00

CÓDIGO	ESPECIFICAÇÃO	PROJETOS	ATIV./OP.ESP.	TOTAL
03.421.0004	DEFESA DA ORDEM JURÍDICA E SOCIAL	-	17.549,24	17.549,24
03.541	PRESERVAÇÃO E CONSERVAÇÃO AMBIENTAL	933.939,00	-	933.939,00
03.541.0004	DEFESA DA ORDEM JURÍDICA E SOCIAL	933.939,00	-	933.939,00
04	ADMINISTRAÇÃO	4.122.446,23	1.142.964.008,50	1.147.086.454,73
04.121	PLANEJAMENTO E ORÇAMENTO	-	360.000,00	360.000,00
04.121.0017	PLANEJAMENTO E GESTÃO PÚBLICA	-	360.000,00	360.000,00
04.122	ADMINISTRAÇÃO GERAL	1.307.437,25	749.300.149,72	750.607.586,97
04.122.0017	PLANEJAMENTO E GESTÃO PÚBLICA	379.447,26	46.131.557,92	46.511.005,18
04.122.0021	DESENVOLVIMENTO ECONÔMICO, CIÊNCIA, TECNOLOGIA E INOVAÇÃO	927.989,99	-	927.989,99
04.122.0032	GESTÃO E MANUTENÇÃO DA VICE-GOVERNADORIA	-	752.236,23	752.236,23
04.122.0033	GESTÃO E MANUTENÇÃO GERAL DO GOVERNO	-	32.198.242,82	32.198.242,82
04.122.0035	GESTÃO E MANUTENÇÃO DA ADMINISTRAÇÃO	-	436.379.433,80	436.379.433,80
04.122.0036	GESTÃO E MANUTENÇÃO DA FAZENDA	-	229.460.086,38	229.460.086,38
04.122.0039	GESTÃO E MANUTENÇÃO DO DESENVOLVIMENTO ECONÔMICO E DA CIÊNCIA E TECNOLOGIA	-	2.888.279,06	2.888.279,06
04.122.0047	GESTÃO E MANUTENÇÃO DA COMUNICAÇÃO SOCIAL	-	1.490.313,51	1.490.313,51
04.123	ADMINISTRAÇÃO FINANCEIRA	-	86.795.643,71	86.795.643,71
04.123.0054	ENCARGOS DE NATUREZA ESPECIAL	-	86.795.643,71	86.795.643,71
04.124	CONTROLE INTERNO	-	4.102.799,63	4.102.799,63
04.124.0035	GESTÃO E MANUTENÇÃO DA ADMINISTRAÇÃO	-	1.106.842,50	1.106.842,50
04.124.0053	GESTÃO E MANUTENÇÃO DA TRANSPARÊNCIA E CONTROLE	-	2.995.957,13	2.995.957,13
04.125	NORMALIZAÇÃO E FISCALIZAÇÃO	18.850,00	162.660,27	181.510,27
04.125.0017	PLANEJAMENTO E GESTÃO PÚBLICA	18.850,00	14.000,00	32.850,00
04.125.0033	GESTÃO E MANUTENÇÃO GERAL DO GOVERNO	-	148.660,27	148.660,27
04.126	TECNOLOGIA DA INFORMAÇÃO	-	25.287.296,71	25.287.296,71
04.126.0017	PLANEJAMENTO E GESTÃO PÚBLICA	-	7.695.227,12	7.695.227,12
04.126.0033	GESTÃO E MANUTENÇÃO GERAL DO GOVERNO	-	348.765,00	348.765,00
04.126.0035	GESTÃO E MANUTENÇÃO DA ADMINISTRAÇÃO	-	17.039.668,53	17.039.668,53
04.126.0047	GESTÃO E MANUTENÇÃO DA COMUNICAÇÃO SOCIAL	-	73.000,00	73.000,00
04.126.0054	ENCARGOS DE NATUREZA ESPECIAL	-	130.636,06	130.636,06
04.128	FORMAÇÃO DE RECURSOS HUMANOS	-	954.725,46	954.725,46
04.128.0017	PLANEJAMENTO E GESTÃO PÚBLICA	-	954.725,46	954.725,46
04.131	COMUNICAÇÃO SOCIAL	-	5.794.897,77	5.794.897,77
04.131.0017	PLANEJAMENTO E GESTÃO PÚBLICA	-	3.543.883,99	3.543.883,99
04.131.0035	GESTÃO E MANUTENÇÃO DA ADMINISTRAÇÃO	-	2.251.013,78	2.251.013,78
04.302	ASSISTÊNCIA HOSPITALAR E AMBULATORIAL	704.575,99	270.030.392,43	270.734.968,42
04.302.0035	GESTÃO E MANUTENÇÃO DA ADMINISTRAÇÃO	704.575,99	270.030.392,43	270.734.968,42
04.368	EDUCAÇÃO BÁSICA	2.091.582,99	-	2.091.582,99
04.368.0017	PLANEJAMENTO E GESTÃO PÚBLICA	2.091.582,99	-	2.091.582,99
04.694	SERVIÇOS FINANCEIROS	-	175.442,80	175.442,80

GOVERNO DO ESTADO DE SERGIPE
SECRETARIA DA FAZENDA
SUPERINTENDÊNCIA DE FINANÇAS PÚBLICAS

DEMONSTRATIVO DA DESPESA A NÍVEL DE PROGRAMA DE TRABALHO POR FUNÇÃO, SUBFUNÇÃO E PROGRAMA

(Anexo 07 da Lei 4.320/64)

Contas Anuais 2020
QUADRO 06
R$1,00

CÓDIGO	ESPECIFICAÇÃO	PROJETOS	ATIV./OP.ESP.	TOTAL
04.694.0021	DESENVOLVIMENTO ECONÔMICO, CIÊNCIA, TECNOLOGIA E INOVAÇÃO	-	175.442,80	175.442,80
06	SEGURANÇA PÚBLICA	19.427.291,64	1.038.622.343,95	1.058.049.635,59
06.122	ADMINISTRAÇÃO GERAL	-	408.506.199,83	408.506.199,83
06.122.0010	SEGURANÇA PÚBLICA E ADMINISTRAÇÃO PENITENCIÁRIA	-	302.671.197,54	302.671.197,54
06.122.0042	GESTÃO E MANUTENÇÃO DA SEGURANÇA PÚBLICA	-	105.694.078,53	105.694.078,53
06.122.0054	ENCARGOS DE NATUREZA ESPECIAL	-	140.923,76	140.923,76
06.126	TECNOLOGIA DA INFORMAÇÃO	-	15.308.515,70	15.308.515,70
06.126.0042	GESTÃO E MANUTENÇÃO DA SEGURANÇA PÚBLICA	-	15.308.515,70	15.308.515,70
06.128	FORMAÇÃO DE RECURSOS HUMANOS	30.974,96	22.000,00	52.974,96
06.128.0010	SEGURANÇA PÚBLICA E ADMINISTRAÇÃO PENITENCIÁRIA	30.974,96	22.000,00	52.974,96
06.131	COMUNICAÇÃO SOCIAL	-	311.599,69	311.599,69
06.131.0010	SEGURANÇA PÚBLICA E ADMINISTRAÇÃO PENITENCIÁRIA	-	311.599,69	311.599,69
06.181	POLICIAMENTO	15.015.404,28	526.868.140,25	541.883.544,53
06.181.0010	SEGURANÇA PÚBLICA E ADMINISTRAÇÃO PENITENCIÁRIA	14.465.513,58	504.615.585,14	519.081.098,72
06.181.0042	GESTÃO E MANUTENÇÃO DA SEGURANÇA PÚBLICA	549.890,70	22.252.555,11	22.802.445,81
06.182	DEFESA CIVIL	3.259.846,94	76.714.063,09	79.973.910,03
06.182.0010	SEGURANÇA PÚBLICA E ADMINISTRAÇÃO PENITENCIÁRIA	3.213.176,97	71.061.953,01	74.275.129,98
06.182.0042	GESTÃO E MANUTENÇÃO DA SEGURANÇA PÚBLICA	46.669,97	5.652.110,08	5.698.780,05
06.183	INFORMAÇÃO E INTELIGÊNCIA	1.118.825,50	-	1.118.825,50
06.183.0010	SEGURANÇA PÚBLICA E ADMINISTRAÇÃO PENITENCIÁRIA	1.118.825,50	-	1.118.825,50
06.302	ASSISTÊNCIA HOSPITALAR E AMBULATORIAL	2.239,96	1.025.913,41	1.028.153,37
06.302.0010	SEGURANÇA PÚBLICA E ADMINISTRAÇÃO PENITENCIÁRIA	2.239,96	-	2.239,96
06.302.0042	GESTÃO E MANUTENÇÃO DA SEGURANÇA PÚBLICA	-	1.025.913,41	1.025.913,41
06.306	ALIMENTAÇÃO E NUTRIÇÃO	-	8.655.623,29	8.655.623,29
06.306.0042	GESTÃO E MANUTENÇÃO DA SEGURANÇA PÚBLICA	-	8.655.623,29	8.655.623,29
06.422	DIREITOS INDIVIDUAIS, COLETIVOS E DIFUSOS	-	713.059,76	713.059,76
06.422.0010	SEGURANÇA PÚBLICA E ADMINISTRAÇÃO PENITENCIÁRIA	-	713.059,76	713.059,76
06.722	TELECOMUNICAÇÕES	-	497.228,93	497.228,93
06.722.0042	GESTÃO E MANUTENÇÃO DA SEGURANÇA PÚBLICA	-	497.228,93	497.228,93
08	ASSISTÊNCIA SOCIAL	47.719.393,30	50.418.263,55	98.137.656,85
08.122	ADMINISTRAÇÃO GERAL	396.431,00	41.181.572,80	41.578.003,80
08.122.0011	GARANTIA E PROTEÇÃO DE DIREITOS, INCLUSÃO, ASSISTÊNCIA SOCIAL E TRABALHO	396.431,00	20.997,00	417.428,00
08.122.0043	GESTÃO E MANUTENÇÃO DA GARANTIA E PROTEÇÃO DE DIREITOS,INCLUSÃO, ASSISTÊNCIA SOCIAL E	-	41.160.575,80	41.160.575,80
08.126	TECNOLOGIA DA INFORMAÇÃO	-	58.525,97	58.525,97
08.126.0043	GESTÃO E MANUTENÇÃO DA GARANTIA E PROTEÇÃO DE DIREITOS,INCLUSÃO, ASSISTÊNCIA SOCIAL E	-	58.525,97	58.525,97
08.182	DEFESA CIVIL	-	32.049,11	32.049,11
08.182.0011	GARANTIA E PROTEÇÃO DE DIREITOS, INCLUSÃO, ASSISTÊNCIA SOCIAL E TRABALHO	-	32.049,11	32.049,11
08.241	ASSISTÊNCIA AO IDOSO	615.540,99	-	615.540,99
08.241.0011	GARANTIA E PROTEÇÃO DE DIREITOS, INCLUSÃO, ASSISTÊNCIA SOCIAL E TRABALHO	615.540,99	-	615.540,99

GOVERNO DO ESTADO DE SERGIPE
SECRETARIA DA FAZENDA
SUPERINTENDÊNCIA DE FINANÇAS PÚBLICAS

DEMONSTRATIVO DA DESPESA A NÍVEL DE PROGRAMA DE TRABALHO POR FUNÇÃO, SUBFUNÇÃO E PROGRAMA

(Anexo 07 da Lei 4.320/64)

Contas Anuais 2020
QUADRO 06
R$1,00

CÓDIGO	ESPECIFICAÇÃO	PROJETOS	ATIV./OP.ESP.	TOTAL
08.242	ASSISTÊNCIA AO PORTADOR DE DEFICIÊNCIA	126.199,44	-	126.199,44
08.242.0011	GARANTIA E PROTEÇÃO DE DIREITOS, INCLUSÃO, ASSISTÊNCIA SOCIAL E TRABALHO	126.199,44	-	126.199,44
08.243	ASSISTÊNCIA À CRIANÇA E AO ADOLESCENTE	90.758,45	438.225,66	528.984,11
08.243.0011	GARANTIA E PROTEÇÃO DE DIREITOS, INCLUSÃO, ASSISTÊNCIA SOCIAL E TRABALHO	90.758,45	415.880,84	506.639,29
08.243.0043	GESTÃO E MANUTENÇÃO DA GARANTIA E PROTEÇÃO DE DIREITOS,INCLUSÃO, ASSISTÊNCIA SOCIAL E	-	22.344,82	22.344,82
08.244	ASSISTÊNCIA COMUNITÁRIA	45.281.645,96	8.707.890,01	53.989.535,97
08.244.0011	GARANTIA E PROTEÇÃO DE DIREITOS, INCLUSÃO, ASSISTÊNCIA SOCIAL E TRABALHO	45.281.645,96	8.707.890,01	53.989.535,97
08.306	ALIMENTAÇÃO E NUTRIÇÃO	1.198.817,46	-	1.198.817,46
08.306.0011	GARANTIA E PROTEÇÃO DE DIREITOS, INCLUSÃO, ASSISTÊNCIA SOCIAL E TRABALHO	1.198.817,46	-	1.198.817,46
08.422	DIREITOS INDIVIDUAIS, COLETIVOS E DIFUSOS	10.000,00	-	10.000,00
08.422.0011	GARANTIA E PROTEÇÃO DE DIREITOS, INCLUSÃO, ASSISTÊNCIA SOCIAL E TRABALHO	10.000,00	-	10.000,00
09	PREVIDÊNCIA SOCIAL	114.796,90	2.378.377.975,91	2.378.492.772,81
09.122	ADMINISTRAÇÃO GERAL	114.796,90	6.451.314,97	6.566.111,87
09.122.0017	PLANEJAMENTO E GESTÃO PÚBLICA	114.796,90	-	114.796,90
09.122.0035	GESTÃO E MANUTENÇÃO DA ADMINISTRAÇÃO	-	6.451.314,97	6.451.314,97
09.126	TECNOLOGIA DA INFORMAÇÃO	-	837.619,17	837.619,17
09.126.0017	PLANEJAMENTO E GESTÃO PÚBLICA	-	199.694,97	199.694,97
09.126.0035	GESTÃO E MANUTENÇÃO DA ADMINISTRAÇÃO	-	637.924,20	637.924,20
09.128	FORMAÇÃO DE RECURSOS HUMANOS	-	7.735,00	7.735,00
09.128.0017	PLANEJAMENTO E GESTÃO PÚBLICA	-	7.735,00	7.735,00
09.272	PREVIDÊNCIA DO REGIME ESTATUTÁRIO	-	2.371.081.306,77	2.371.081.306,77
09.272.0035	GESTÃO E MANUTENÇÃO DA ADMINISTRAÇÃO	-	2.371.081.306,77	2.371.081.306,77
10	SAÚDE	46.088.399,21	1.481.609.572,34	1.527.697.971,55
10.122	ADMINISTRAÇÃO GERAL	28.628.343,55	132.268.039,30	160.896.382,85
10.122.0006	APERFEIÇOAMENTO DO SISTEMA ÚNICO DE SAÚDE	28.628.343,55	10.407.268,33	39.035.611,88
10.122.0040	GESTÃO E MANUTENÇÃO DA SAÚDE	-	121.860.770,97	121.860.770,97
10.126	TECNOLOGIA DA INFORMAÇÃO	-	6.643.139,94	6.643.139,94
10.126.0040	GESTÃO E MANUTENÇÃO DA SAÚDE	-	6.643.139,94	6.643.139,94
10.128	FORMAÇÃO DE RECURSOS HUMANOS	-	22.705.912,61	22.705.912,61
10.128.0006	APERFEIÇOAMENTO DO SISTEMA ÚNICO DE SAÚDE	-	22.705.912,61	22.705.912,61
10.301	ATENÇÃO BÁSICA	-	6.864.216,52	6.864.216,52
10.301.0006	APERFEIÇOAMENTO DO SISTEMA ÚNICO DE SAÚDE	-	6.864.216,52	6.864.216,52
10.302	ASSISTÊNCIA HOSPITALAR E AMBULATORIAL	17.460.055,66	1.280.386.089,87	1.297.846.145,53
10.302.0006	APERFEIÇOAMENTO DO SISTEMA ÚNICO DE SAÚDE	17.460.055,66	1.280.386.089,87	1.297.846.145,53
10.303	SUPORTE PROFILÁTICO E TERAPÊUTICO	-	26.734.853,71	26.734.853,71
10.303.0006	APERFEIÇOAMENTO DO SISTEMA ÚNICO DE SAÚDE	-	26.734.853,71	26.734.853,71
10.304	VIGILÂNCIA SANITÁRIA	-	267.437,43	267.437,43
10.304.0006	APERFEIÇOAMENTO DO SISTEMA ÚNICO DE SAÚDE	-	267.437,43	267.437,43
10.305	VIGILÂNCIA EPIDEMIOLÓGICA	-	3.637.102,26	3.637.102,26

GOVERNO DO ESTADO DE SERGIPE
SECRETARIA DA FAZENDA
SUPERINTENDÊNCIA DE FINANÇAS PÚBLICAS

DEMONSTRATIVO DA DESPESA A NÍVEL DE PROGRAMA DE TRABALHO POR FUNÇÃO, SUBFUNÇÃO E PROGRAMA

(Anexo 07 da Lei 4.320/64)

Contas Anuais 2020
QUADRO 06
R$1,00

CÓDIGO	ESPECIFICAÇÃO	PROJETOS	ATIV./OP.ESP.	TOTAL
10.305.0006	APERFEIÇOAMENTO DO SISTEMA ÚNICO DE SAÚDE	-	3.637.102,26	3.637.102,26
10.422	DIREITOS INDIVIDUAIS, COLETIVOS E DIFUSOS	-	2.460,00	2.460,00
10.422.0006	APERFEIÇOAMENTO DO SISTEMA ÚNICO DE SAÚDE	-	2.460,00	2.460,00
10.843	SERVIÇO DA DÍVIDA INTERNA	-	2.100.320,70	2.100.320,70
10.843.0054	ENCARGOS DE NATUREZA ESPECIAL	-	2.100.320,70	2.100.320,70
11	TRABALHO	304.119,71	16.805.961,00	17.110.080,71
11.243	ASSISTÊNCIA À CRIANÇA E AO ADOLESCENTE	304.119,71	16.805.961,00	17.110.080,71
11.243.0011	GARANTIA E PROTEÇÃO DE DIREITOS, INCLUSÃO, ASSISTÊNCIA SOCIAL E TRABALHO	304.119,71	16.805.961,00	17.110.080,71
12	EDUCAÇÃO	83.568.824,34	1.159.600.973,91	1.243.169.798,25
12.122	ADMINISTRAÇÃO GERAL	-	6.515.995,47	6.515.995,47
12.122.0038	GESTÃO E MANUTENÇÃO DA EDUCAÇÃO, DO ESPORTE E DA CULTURA	-	6.515.995,47	6.515.995,47
12.361	ENSINO FUNDAMENTAL	26.971.178,36	359.400.265,91	386.371.444,27
12.361.0007	EDUCAÇÃO BÁSICA DE QUALIDADE	26.971.178,36	278.493.221,50	305.464.399,86
12.361.0038	GESTÃO E MANUTENÇÃO DA EDUCAÇÃO, DO ESPORTE E DA CULTURA	-	80.907.044,41	80.907.044,41
12.362	ENSINO MÉDIO	47.359.001,27	773.600.965,55	820.959.966,82
12.362.0007	EDUCAÇÃO BÁSICA DE QUALIDADE	42.814.446,76	551.623.141,09	594.437.587,85
12.362.0038	GESTÃO E MANUTENÇÃO DA EDUCAÇÃO, DO ESPORTE E DA CULTURA	4.544.554,51	221.977.824,46	226.522.378,97
12.363	ENSINO PROFISSIONAL	2.736.356,18	17.635.095,24	20.371.451,42
12.363.0007	EDUCAÇÃO BÁSICA DE QUALIDADE	2.736.356,18	15.256.041,92	17.992.398,10
12.363.0038	GESTÃO E MANUTENÇÃO DA EDUCAÇÃO, DO ESPORTE E DA CULTURA	-	2.379.053,32	2.379.053,32
12.365	EDUCAÇÃO INFANTIL	355.084,00	-	355.084,00
12.365.0007	EDUCAÇÃO BÁSICA DE QUALIDADE	355.084,00	-	355.084,00
12.811	DESPORTO DE RENDIMENTO	6.147.204,53	2.448.651,74	8.595.856,27
12.811.0001	ESPORTE, LAZER E JUVENTUDE	6.147.204,53	-	6.147.204,53
12.811.0038	GESTÃO E MANUTENÇÃO DA EDUCAÇÃO, DO ESPORTE E DA CULTURA	-	2.448.651,74	2.448.651,74
13	CULTURA	26.563.720,52	16.430.140,60	42.993.861,12
13.122	ADMINISTRAÇÃO GERAL	-	16.265.440,37	16.265.440,37
13.122.0038	GESTÃO E MANUTENÇÃO DA EDUCAÇÃO, DO ESPORTE E DA CULTURA	-	16.265.440,37	16.265.440,37
13.391	PATRIMÔNIO HISTÓRICO, ARTÍSTICO E ARQUEOLÓGICO	794.220,93	46.040,94	840.261,87
13.391.0009	CULTURA E RADIODIFUSÃO DE SERGIPE	794.220,93	46.040,94	840.261,87
13.392	DIFUSÃO CULTURAL	25.769.499,59	118.659,29	25.888.158,88
13.392.0009	CULTURA E RADIODIFUSÃO DE SERGIPE	25.769.499,59	118.659,29	25.888.158,88
14	DIREITOS DA CIDADANIA	9.222.960,23	148.166.883,75	157.389.843,98
14.122	ADMINISTRAÇÃO GERAL	-	69.725.048,98	69.725.048,98
14.122.0041	GESTÃO E MANUTENÇÃO DA JUSTIÇA E DA DEFESA AO CONSUMIDOR	-	69.725.048,98	69.725.048,98
14.421	CUSTÓDIA E REINTEGRAÇÃO SOCIAL	9.222.960,23	78.436.634,77	87.659.595,00
14.421.0010	SEGURANÇA PÚBLICA E ADMINISTRAÇÃO PENITENCIÁRIA	9.222.960,23	-	9.222.960,23
14.421.0041	GESTÃO E MANUTENÇÃO DA JUSTIÇA E DA DEFESA AO CONSUMIDOR	-	78.436.634,77	78.436.634,77
14.422	DIREITOS INDIVIDUAIS, COLETIVOS E DIFUSOS	-	5.200,00	5.200,00

GOVERNO DO ESTADO DE SERGIPE
SECRETARIA DA FAZENDA
SUPERINTENDÊNCIA DE FINANÇAS PÚBLICAS

DEMONSTRATIVO DA DESPESA A NÍVEL DE PROGRAMA DE TRABALHO POR FUNÇÃO, SUBFUNÇÃO E PROGRAMA
(Anexo 07 da Lei 4.320/64)

Contas Anuais 2020
QUADRO 06
R$1,00

CÓDIGO	ESPECIFICAÇÃO	PROJETOS	ATIV./OP.ESP.	TOTAL
14.422.0041	GESTÃO E MANUTENÇÃO DA JUSTIÇA E DA DEFESA AO CONSUMIDOR	-	5.200,00	5.200,00
15	URBANISMO	20.791.755,74	20.907.633,21	41.699.388,95
15.122	ADMINISTRAÇÃO GERAL	-	20.898.163,21	20.898.163,21
15.122.0044	GESTÃO E MANUTENÇÃO DO DESENVOLVIMENTO URBANO E SUSTENTABILIDADE	-	20.898.163,21	20.898.163,21
15.391	PATRIMÔNIO HISTÓRICO, ARTÍSTICO E ARQUEOLÓGICO	-	-	-
15.391.0018	INFRAESTRUTURA LOGÍSTICA E DESENVOLVIMENTO URBANO	-	-	-
15.451	INFRA-ESTRUTURA URBANA	16.063.096,70	-	16.063.096,70
15.451.0018	INFRAESTRUTURA LOGÍSTICA E DESENVOLVIMENTO URBANO	16.063.096,70	-	16.063.096,70
15.452	SERVIÇOS URBANOS	61.146,49	-	61.146,49
15.452.0018	INFRAESTRUTURA LOGÍSTICA E DESENVOLVIMENTO URBANO	61.146,49	-	61.146,49
15.545	METEOROLOGIA	-	9.470,00	9.470,00
15.545.0024	GESTÃO AMBIENTAL E SANEAMENTO BÁSICO	-	9.470,00	9.470,00
15.605	ABASTECIMENTO	4.667.512,55	-	4.667.512,55
15.605.0018	INFRAESTRUTURA LOGÍSTICA E DESENVOLVIMENTO URBANO	4.667.512,55	-	4.667.512,55
16	HABITAÇÃO	108.979,63	29.344.883,90	29.453.863,53
16.122	ADMINISTRAÇÃO GERAL	81.341,26	29.218.504,59	29.299.845,85
16.122.0018	INFRAESTRUTURA LOGÍSTICA E DESENVOLVIMENTO URBANO	81.341,26	-	81.341,26
16.122.0044	GESTÃO E MANUTENÇÃO DO DESENVOLVIMENTO URBANO E SUSTENTABILIDADE	-	29.218.504,59	29.218.504,59
16.451	INFRA-ESTRUTURA URBANA	27.638,37	-	27.638,37
16.451.0018	INFRAESTRUTURA LOGÍSTICA E DESENVOLVIMENTO URBANO	27.638,37	-	27.638,37
16.482	HABITAÇÃO URBANA	-	-	-
16.482.0018	INFRAESTRUTURA LOGÍSTICA E DESENVOLVIMENTO URBANO	-	-	-
16.846	OUTROS ENCARGOS ESPECIAIS	-	126.379,31	126.379,31
16.846.0054	ENCARGOS DE NATUREZA ESPECIAL	-	126.379,31	126.379,31
17	SANEAMENTO	-	111.647.382,22	111.647.382,22
17.123	ADMINISTRAÇÃO FINANCEIRA	-	111.647.382,22	111.647.382,22
17.123.0024	GESTÃO AMBIENTAL E SANEAMENTO BÁSICO	-	111.647.382,22	111.647.382,22
18	GESTÃO AMBIENTAL	11.606.389,78	32.536.785,05	44.143.174,83
18.092	REPRESENTAÇÃO JUDICIAL E EXTRAJUDICIAL	-	2.117,56	2.117,56
18.092.0054	ENCARGOS DE NATUREZA ESPECIAL	-	2.117,56	2.117,56
18.122	ADMINISTRAÇÃO GERAL	29.393,98	10.842.726,33	10.872.120,31
18.122.0024	GESTÃO AMBIENTAL E SANEAMENTO BÁSICO	29.393,98	4.396.900,54	4.426.294,52
18.122.0044	GESTÃO E MANUTENÇÃO DO DESENVOLVIMENTO URBANO E SUSTENTABILIDADE	-	6.445.825,79	6.445.825,79
18.123	ADMINISTRAÇÃO FINANCEIRA	-	21.186.762,50	21.186.762,50
18.123.0024	GESTÃO AMBIENTAL E SANEAMENTO BÁSICO	-	21.186.762,50	21.186.762,50
18.126	TECNOLOGIA DA INFORMAÇÃO	3.702.828,05	-	3.702.828,05
18.126.0024	GESTÃO AMBIENTAL E SANEAMENTO BÁSICO	3.702.828,05	-	3.702.828,05
18.128	FORMAÇÃO DE RECURSOS HUMANOS	-	12.000,00	12.000,00
18.128.0024	GESTÃO AMBIENTAL E SANEAMENTO BÁSICO	-	12.000,00	12.000,00

GOVERNO DO ESTADO DE SERGIPE
SECRETARIA DA FAZENDA
SUPERINTENDÊNCIA DE FINANÇAS PÚBLICAS

DEMONSTRATIVO DA DESPESA A NÍVEL DE PROGRAMA DE TRABALHO POR FUNÇÃO, SUBFUNÇÃO E PROGRAMA
(Anexo 07 da Lei 4.320/64)

Contas Anuais 2020
QUADRO 06
R$1,00

CÓDIGO	ESPECIFICAÇÃO	PROJETOS	ATIV./OP.ESP.	TOTAL
18.541	PRESERVAÇÃO E CONSERVAÇÃO AMBIENTAL	2.745.941,88	39.275,93	2.785.217,81
18.541.0024	GESTÃO AMBIENTAL E SANEAMENTO BÁSICO	2.745.941,88	39.275,93	2.785.217,81
18.542	CONTROLE AMBIENTAL	-	28.900,00	28.900,00
18.542.0024	GESTÃO AMBIENTAL E SANEAMENTO BÁSICO	-	28.900,00	28.900,00
18.544	RECURSOS HÍDRICOS	5.128.225,87	425.002,73	5.553.228,60
18.544.0024	GESTÃO AMBIENTAL E SANEAMENTO BÁSICO	5.128.225,87	425.002,73	5.553.228,60
19	CIÊNCIA E TECNOLOGIA	8.806.247,97	18.153.627,37	26.959.875,34
19.122	ADMINISTRAÇÃO GERAL	-	13.087.993,90	13.087.993,90
19.122.0039	GESTÃO E MANUTENÇÃO DO DESENVOLVIMENTO ECONÔMICO E DA CIÊNCIA E TECNOLOGIA	-	13.087.993,90	13.087.993,90
19.571	DESENVOLVIMENTO CIENTÍFICO	6.764.241,02	-	6.764.241,02
19.571.0021	DESENVOLVIMENTO ECONÔMICO, CIÊNCIA, TECNOLOGIA E INOVAÇÃO	6.764.241,02	-	6.764.241,02
19.572	DESENVOLVIMENTO TECNOLÓGICO E ENGENHARIA	639.153,26	-	639.153,26
19.572.0021	DESENVOLVIMENTO ECONÔMICO, CIÊNCIA, TECNOLOGIA E INOVAÇÃO	639.153,26	-	639.153,26
19.573	DIFUSAO DO CONHECIMENTO CIENTÍFICO E TECNOLOGICO	1.402.853,69	5.065.633,47	6.468.487,16
19.573.0021	DESENVOLVIMENTO ECONÔMICO, CIÊNCIA, TECNOLOGIA E INOVAÇÃO	1.402.853,69	-	1.402.853,69
19.573.0039	GESTÃO E MANUTENÇÃO DO DESENVOLVIMENTO ECONÔMICO E DA CIÊNCIA E TECNOLOGIA	-	5.065.633,47	5.065.633,47
20	AGRICULTURA	11.556.811,39	146.666.267,91	158.223.079,30
20.122	ADMINISTRAÇÃO GERAL	-	117.689.840,60	117.689.840,60
20.122.0037	GESTÃO E MANUTENÇÃO DA AGRICULTURA, DO DESENVOLVIMENTO AGRARIO E DA PESCA	-	117.689.840,60	117.689.840,60
20.544	RECURSOS HÍDRICOS	1.719.272,45	50.000,00	1.769.272,45
20.544.0022	DESENVOLVIMENTO RURAL E INCLUSÃO PRODUTIVA	1.719.272,45	-	1.719.272,45
20.544.0037	GESTÃO E MANUTENÇÃO DA AGRICULTURA, DO DESENVOLVIMENTO AGRARIO E DA PESCA	-	50.000,00	50.000,00
20.573	DIFUSAO DO CONHECIMENTO CIENTÍFICO E TECNOLOGICO	147,92	-	147,92
20.573.0022	DESENVOLVIMENTO RURAL E INCLUSÃO PRODUTIVA	147,92	-	147,92
20.605	ABASTECIMENTO	336.759,04	-	336.759,04
20.605.0022	DESENVOLVIMENTO RURAL E INCLUSÃO PRODUTIVA	336.759,04	-	336.759,04
20.606	EXTENSÃO RURAL	8.046.516,81	635.186,15	8.681.702,96
20.606.0022	DESENVOLVIMENTO RURAL E INCLUSÃO PRODUTIVA	8.046.516,81	-	8.046.516,81
20.606.0037	GESTÃO E MANUTENÇÃO DA AGRICULTURA, DO DESENVOLVIMENTO AGRARIO E DA PESCA	-	635.186,15	635.186,15
20.607	IRRIGAÇÃO	177.585,17	1.798.984,35	1.976.569,52
20.607.0022	DESENVOLVIMENTO RURAL E INCLUSÃO PRODUTIVA	177.585,17	-	177.585,17
20.607.0037	GESTÃO E MANUTENÇÃO DA AGRICULTURA, DO DESENVOLVIMENTO AGRARIO E DA PESCA	-	1.798.984,35	1.798.984,35
20.608	PROMOÇÃO DA PRODUÇÃO AGROPECUÁRIA	1.276.530,00	-	1.276.530,00
20.608.0022	DESENVOLVIMENTO RURAL E INCLUSÃO PRODUTIVA	1.276.530,00	-	1.276.530,00
20.843	SERVICO DA DÍVIDA INTERNA	-	26.492.256,81	26.492.256,81
20.843.0054	ENCARGOS DE NATUREZA ESPECIAL	-	26.492.256,81	26.492.256,81
22	INDÚSTRIA	5.969.638,74	28.091.847,59	34.061.486,33
22.122	ADMINISTRAÇÃO GERAL	-	27.563.752,59	27.563.752,59
22.122.0039	GESTÃO E MANUTENÇÃO DO DESENVOLVIMENTO ECONÔMICO E DA CIÊNCIA E TECNOLOGIA	-	27.563.752,59	27.563.752,59

GOVERNO DO ESTADO DE SERGIPE
SECRETARIA DA FAZENDA
SUPERINTENDÊNCIA DE FINANÇAS PÚBLICAS

DEMONSTRATIVO DA DESPESA A NÍVEL DE PROGRAMA DE TRABALHO POR FUNÇÃO, SUBFUNÇÃO E PROGRAMA
(Anexo 07 da Lei 4.320/64)

Contas Anuais 2020
QUADRO 06
R$1,00

CÓDIGO	ESPECIFICAÇÃO	PROJETOS	ATIV./OP.ESP.	TOTAL
22.126	TECNOLOGIA DA INFORMAÇÃO	-	528.095,00	528.095,00
22.126.0039	GESTÃO E MANUTENÇÃO DO DESENVOLVIMENTO ECONÔMICO E DA CIÊNCIA E TECNOLOGIA	-	528.095,00	528.095,00
22.661	PROMOÇÃO INDUSTRIAL	5.969.638,74	-	5.969.638,74
22.661.0021	DESENVOLVIMENTO ECONÔMICO, CIÊNCIA, TECNOLOGIA E INOVAÇÃO	5.969.638,74	-	5.969.638,74
23	COMÉRCIO E SERVIÇOS	11.201.892,62	7.557.577,53	18.759.470,15
23.122	ADMINISTRAÇÃO GERAL	-	4.612.739,15	4.612.739,15
23.122.0051	GESTÃO E MANUTENÇÃO DO TURISMO	-	4.466.681,57	4.466.681,57
23.122.0054	ENCARGOS DE NATUREZA ESPECIAL	-	146.057,58	146.057,58
23.692	COMERCIALIZAÇÃO	84.796,27	-	84.796,27
23.692.0018	INFRAESTRUTURA LOGÍSTICA E DESENVOLVIMENTO URBANO	84.796,27	-	84.796,27
23.695	TURISMO	11.117.096,35	2.944.838,38	14.061.934,73
23.695.0023	TURISMO SUSTENTÁVEL	11.117.096,35	172.289,76	11.289.386,11
23.695.0051	GESTÃO E MANUTENÇÃO DO TURISMO	-	2.772.548,62	2.772.548,62
26	TRANSPORTE	55.054.930,43	84.708.328,65	139.763.259,08
26.122	ADMINISTRAÇÃO GERAL	-	24.476.343,08	24.476.343,08
26.122.0018	INFRAESTRUTURA LOGÍSTICA E DESENVOLVIMENTO URBANO	-	1.897.437,21	1.897.437,21
26.122.0044	GESTÃO E MANUTENÇÃO DO DESENVOLVIMENTO URBANO E SUSTENTABILIDADE	-	22.578.905,87	22.578.905,87
26.451	INFRA-ESTRUTURA URBANA	30.522.645,90	154.816,66	30.677.462,56
26.451.0018	INFRAESTRUTURA LOGÍSTICA E DESENVOLVIMENTO URBANO	30.522.645,90	154.816,66	30.677.462,56
26.543	RECUPERAÇÃO DE ÁREAS DEGRADADAS	245.296,89	-	245.296,89
26.543.0018	INFRAESTRUTURA LOGÍSTICA E DESENVOLVIMENTO URBANO	245.296,89	-	245.296,89
26.782	TRANSPORTE RODOVIÁRIO	24.286.987,64	60.077.168,91	84.364.156,55
26.782.0018	INFRAESTRUTURA LOGÍSTICA E DESENVOLVIMENTO URBANO	24.286.987,64	60.077.168,91	84.364.156,55
27	DESPORTO E LAZER	605.230,24	1.102.057,97	1.707.288,21
27.811	DESPORTO DE RENDIMENTO	261.167,41	-	261.167,41
27.811.0001	ESPORTE, LAZER E JUVENTUDE	261.167,41	-	261.167,41
27.812	DESPORTO COMUNITÁRIO	92.414,33	-	92.414,33
27.812.0001	ESPORTE, LAZER E JUVENTUDE	92.414,33	-	92.414,33
27.813	LAZER	251.648,50	1.102.057,97	1.353.706,47
27.813.0001	ESPORTE, LAZER E JUVENTUDE	76.333,00	-	76.333,00
27.813.0018	INFRAESTRUTURA LOGÍSTICA E DESENVOLVIMENTO URBANO	175.315,50	-	175.315,50
27.813.0044	GESTÃO E MANUTENÇÃO DO DESENVOLVIMENTO URBANO E SUSTENTABILIDADE	-	1.102.057,97	1.102.057,97
28	ENCARGOS ESPECIAIS	-	373.494.890,92	373.494.890,92
28.841	REFINANCIAMENTO DA DÍVIDA INTERNA	-	32.657.908,54	32.657.908,54
28.841.0054	ENCARGOS DE NATUREZA ESPECIAL	-	32.657.908,54	32.657.908,54
28.843	SERVICO DA DÍVIDA INTERNA	-	175.538.600,31	175.538.600,31
28.843.0054	ENCARGOS DE NATUREZA ESPECIAL	-	175.538.600,31	175.538.600,31
28.844	SERVICO DA DÍVIDA EXTERNA	-	101.712.186,71	101.712.186,71
28.844.0054	ENCARGOS DE NATUREZA ESPECIAL	-	101.712.186,71	101.712.186,71

GOVERNO DO ESTADO DE SERGIPE
SECRETARIA DA FAZENDA
SUPERINTENDÊNCIA DE FINANÇAS PÚBLICAS

DEMONSTRATIVO DA DESPESA A NÍVEL DE PROGRAMA DE TRABALHO POR FUNÇÃO, SUBFUNÇÃO E PROGRAMA

(Anexo 07 da Lei 4.320/64)

Contas Anuais 2020
QUADRO 06
R$1,00

CÓDIGO	ESPECIFICAÇÃO	PROJETOS	ATIV./OP.ESP.	TOTAL
28.846	OUTROS ENCARGOS ESPECIAIS	-	63.586.195,36	63.586.195,36
28.846.0054	ENCARGOS DE NATUREZA ESPECIAL	-	63.586.195,36	63.586.195,36
	TOTAL	380.938.073,96	9.558.690.123,36	9.939.628.197,32

Valdomiro dos Santos
Secretaria de Estado da Fazenda/SE
Gerente Geral de Contabilidade
CRC/SE 3.848-O

Bruno Rolemberg Dantas Barreto
Superintendente de Finanças Públicas

10 – DEMONSTRATIVO DA DESPESA POR VÍNCULOS, FUNÇÕES, SUBFUNÇÕES E PROGRAMAS

GOVERNO DO ESTADO DE SERGIPE
SECRETARIA DA FAZENDA
SUPERINTENDÊNCIA DE FINANÇAS PÚBLICAS

DEMONSTRATIVO DA DESPESA POR VÍNCULOS, FUNÇÕES, SUBFUNÇÕES E PROGRAMAS
(Anexo 08 da Lei 4.320/64)

Contas Anuais 2020
QUADRO 07
R$1,00

CÓDIGO	ESPECIFICAÇÃO	ORDINÁRIOS	VINCULADOS	TOTAL
01	**LEGISLATIVA**	**353.237.331,19**	**594.125,13**	**353.831.456,32**
01.031	AÇÃO LEGISLATIVA	217.621.144,46	-	217.621.144,46
01.031.0026	GESTÃO E MANUTENÇÃO DA ASSEMBLÉIA	212.260.834,12	-	212.260.834,12
01.031.0062	LEGISLATIVO CIDADÃO	5.360.310,34	-	5.360.310,34
01.032	CONTROLE EXTERNO	135.611.186,73	594.125,13	136.205.311,86
01.032.0002	LEGISLATIVO CIDADÃO	-	589.125,13	589.125,13
01.032.0027	GESTÃO E MANUTENÇÃO DO TRIBUNAL DE CONTAS	135.611.186,73	5.000,00	135.616.186,73
01.128	FORMAÇÃO DE RECURSOS HUMANOS	5.000,00	-	5.000,00
01.128.0062	LEGISLATIVO CIDADÃO	5.000,00	-	5.000,00
02	**JUDICIÁRIA**	**541.029.835,96**	**84.917.962,15**	**625.947.798,11**
02.061	AÇÃO JUDICIÁRIA	411.886.656,29	40.209.425,90	452.096.082,19
02.061.0003	ASSISTÊNCIA JURÍDICA E SOCIAL	411.886.656,29	40.209.425,90	452.096.082,19
02.122	ADMINISTRAÇÃO GERAL	129.101.571,07	35.252.698,62	164.354.269,69
02.122.0003	ASSISTÊNCIA JURÍDICA E SOCIAL	-	383.289,69	383.289,69
02.122.0028	GESTÃO E MANUTENÇÃO DO TRIBUNAL DE JUSTIÇA	129.101.571,07	34.869.408,93	163.970.980,00
02.126	TECNOLOGIA DA INFORMAÇÃO	-	9.299.275,67	9.299.275,67
02.126.0003	ASSISTÊNCIA JURÍDICA E SOCIAL	-	9.299.275,67	9.299.275,67
02.128	FORMAÇÃO DE RECURSOS HUMANOS	41.608,60	156.561,96	198.170,56
02.128.0003	ASSISTÊNCIA JURÍDICA E SOCIAL	41.608,60	156.561,96	198.170,56
03	**ESSENCIAL A JUSTIÇA**	**308.346.342,05**	**1.461.366,39**	**309.807.708,44**
03.091	DEFESA DA ORDEM JURÍDICA	94.488,19	-	94.488,19
03.091.0004	DEFESA DA ORDEM JURÍDICA E SOCIAL	94.488,19	-	94.488,19
03.122	ADMINISTRAÇÃO GERAL	303.637.791,77	396.423,07	304.034.214,84
03.122.0017	PLANEJAMENTO E GESTÃO PÚBLICA	792.214,00	-	792.214,00
03.122.0030	GESTÃO E MANUTENÇÃO DA PROCURADORIA GERAL	41.106.168,18	-	41.106.168,18
03.122.0031	GESTÃO E MANUTENÇÃO DO MINISTÉRIO PÚBLICO	197.329.910,22	-	197.329.910,22
03.122.0046	GESTÃO E MANUTENÇÃO DA DEFENSORIA PÚBLICA	64.409.499,37	396.423,07	64.805.922,44
03.123	ADMINISTRAÇÃO FINANCEIRA	86.801,64	-	86.801,64
03.123.0030	GESTÃO E MANUTENÇÃO DA PROCURADORIA GERAL	86.801,64	-	86.801,64
03.126	TECNOLOGIA DA INFORMAÇÃO	4.449.434,07	68.421,80	4.517.855,87
03.126.0004	DEFESA DA ORDEM JURÍDICA E SOCIAL	4.449.434,07	4.318,80	4.453.752,87
03.126.0017	PLANEJAMENTO E GESTÃO PÚBLICA	-	38.133,00	38.133,00
03.126.0046	GESTÃO E MANUTENÇÃO DA DEFENSORIA PÚBLICA	-	25.970,00	25.970,00
03.128	FORMAÇÃO DE RECURSOS HUMANOS	58.472,38	61.987,28	120.459,66
03.128.0004	DEFESA DA ORDEM JURÍDICA E SOCIAL	58.472,38	-	58.472,38
03.128.0017	PLANEJAMENTO E GESTÃO PÚBLICA	-	61.987,28	61.987,28
03.131	COMUNICAÇÃO SOCIAL	2.400,00	-	2.400,00
03.131.0046	GESTÃO E MANUTENÇÃO DA DEFENSORIA PÚBLICA	2.400,00	-	2.400,00
03.421	CUSTÓDIA E REINTEGRAÇÃO SOCIAL	16.954,00	595,24	17.549,24
03.421.0004	DEFESA DA ORDEM JURÍDICA E SOCIAL	16.954,00	595,24	17.549,24
03.541	PRESERVAÇÃO E CONSERVAÇÃO AMBIENTAL	-	933.939,00	933.939,00
03.541.0004	DEFESA DA ORDEM JURÍDICA E SOCIAL	-	933.939,00	933.939,00
04	**ADMINISTRAÇÃO**	**770.613.447,57**	**376.473.007,16**	**1.147.086.454,73**
04.121	PLANEJAMENTO E ORÇAMENTO	360.000,00	-	360.000,00
04.121.0017	PLANEJAMENTO E GESTÃO PÚBLICA	360.000,00	-	360.000,00
04.122	ADMINISTRAÇÃO GERAL	652.082.922,98	98.524.663,99	750.607.586,97
04.122.0017	PLANEJAMENTO E GESTÃO PÚBLICA	-	46.511.005,18	46.511.005,18
04.122.0021	DESENVOLVIMENTO ECONÔMICO, CIÊNCIA,	-	927.989,99	927.989,99
04.122.0032	GESTÃO E MANUTENÇÃO DA VICE-GOVERNADORIA	752.236,23	-	752.236,23
04.122.0033	GESTÃO E MANUTENÇÃO GERAL DO GOVERNO	30.171.976,83	2.026.265,99	32.198.242,82

GOVERNO DO ESTADO DE SERGIPE
SECRETARIA DA FAZENDA
SUPERINTENDÊNCIA DE FINANÇAS PÚBLICAS

DEMONSTRATIVO DA DESPESA POR VÍNCULOS, FUNÇÕES, SUBFUNÇÕES E PROGRAMAS
(Anexo 08 da Lei 4.320/64)

Contas Anuais 2020
QUADRO 07
R$1,00

CÓDIGO	ESPECIFICAÇÃO	ORDINÁRIOS	VINCULADOS	TOTAL
04.122.0035	GESTÃO E MANUTENÇÃO DA ADMINISTRAÇÃO	390.208.310,03	46.171.123,77	436.379.433,80
04.122.0036	GESTÃO E MANUTENÇÃO DA FAZENDA	229.460.086,38	-	229.460.086,38
04.122.0039	GESTÃO E MANUTENÇÃO DO DESENVOLVIMENTO	-	2.888.279,06	2.888.279,06
04.122.0047	GESTÃO E MANUTENÇÃO DA COMUNICAÇÃO SOCIAL	1.490.313,51	-	1.490.313,51
04.123	ADMINISTRAÇÃO FINANCEIRA	86.795.643,71	-	86.795.643,71
04.123.0054	ENCARGOS DE NATUREZA ESPECIAL	86.795.643,71	-	86.795.643,71
04.124	CONTROLE INTERNO	2.995.957,13	1.106.842,50	4.102.799,63
04.124.0035	GESTÃO E MANUTENÇÃO DA ADMINISTRAÇÃO	-	1.106.842,50	1.106.842,50
04.124.0053	GESTÃO E MANUTENÇÃO DA TRANSPARÊNCIA E	2.995.957,13	-	2.995.957,13
04.125	NORMALIZAÇÃO E FISCALIZAÇÃO	-	181.510,27	181.510,27
04.125.0017	PLANEJAMENTO E GESTÃO PÚBLICA	-	32.850,00	32.850,00
04.125.0033	GESTÃO E MANUTENÇÃO GERAL DO GOVERNO	-	148.660,27	148.660,27
04.126	TECNOLOGIA DA INFORMAÇÃO	20.492.442,99	4.794.853,72	25.287.296,71
04.126.0017	PLANEJAMENTO E GESTÃO PÚBLICA	7.096.791,75	598.435,37	7.695.227,12
04.126.0033	GESTÃO E MANUTENÇÃO GERAL DO GOVERNO	348.765,00	-	348.765,00
04.126.0035	GESTÃO E MANUTENÇÃO DA ADMINISTRAÇÃO	12.843.250,18	4.196.418,35	17.039.668,53
04.126.0047	GESTÃO E MANUTENÇÃO DA COMUNICAÇÃO SOCIAL	73.000,00	-	73.000,00
04.126.0054	ENCARGOS DE NATUREZA ESPECIAL	130.636,06	-	130.636,06
04.128	FORMAÇÃO DE RECURSOS HUMANOS	-	954.725,46	954.725,46
04.128.0017	PLANEJAMENTO E GESTÃO PÚBLICA	-	954.725,46	954.725,46
04.131	COMUNICAÇÃO SOCIAL	5.794.897,77	-	5.794.897,77
04.131.0017	PLANEJAMENTO E GESTÃO PÚBLICA	3.543.883,99	-	3.543.883,99
04.131.0035	GESTÃO E MANUTENÇÃO DA ADMINISTRAÇÃO	2.251.013,78	-	2.251.013,78
04.302	ASSISTÊNCIA HOSPITALAR E AMBULATORIAL	-	270.734.968,42	270.734.968,42
04.302.0035	GESTÃO E MANUTENÇÃO DA ADMINISTRAÇÃO	-	270.734.968,42	270.734.968,42
04.368	EDUCAÇÃO BÁSICA	2.091.582,99	-	2.091.582,99
04.368.0017	PLANEJAMENTO E GESTÃO PÚBLICA	2.091.582,99	-	2.091.582,99
04.694	SERVIÇOS FINANCEIROS	-	175.442,80	175.442,80
04.694.0021	DESENVOLVIMENTO ECONÔMICO, CIÊNCIA,	-	175.442,80	175.442,80
06	**SEGURANÇA PÚBLICA**	**894.874.995,74**	**163.174.639,85**	**1.058.049.635,59**
06.122	ADMINISTRAÇÃO GERAL	315.945.119,50	92.561.080,33	408.506.199,83
06.122.0010	SEGURANÇA PÚBLICA E ADMINISTRAÇÃO	281.460.815,27	21.210.382,27	302.671.197,54
06.122.0042	GESTÃO E MANUTENÇÃO DA SEGURANÇA PÚBLICA	34.484.304,23	71.209.774,30	105.694.078,53
06.122.0054	ENCARGOS DE NATUREZA ESPECIAL	-	140.923,76	140.923,76
06.126	TECNOLOGIA DA INFORMAÇÃO	-	15.308.515,70	15.308.515,70
06.126.0042	GESTÃO E MANUTENÇÃO DA SEGURANÇA PÚBLICA	-	15.308.515,70	15.308.515,70
06.128	FORMAÇÃO DE RECURSOS HUMANOS	-	52.974,96	52.974,96
06.128.0010	SEGURANÇA PÚBLICA E ADMINISTRAÇÃO	-	52.974,96	52.974,96
06.131	COMUNICAÇÃO SOCIAL	-	311.599,69	311.599,69
06.131.0010	SEGURANÇA PÚBLICA E ADMINISTRAÇÃO	-	311.599,69	311.599,69
06.181	POLICIAMENTO	507.343.905,37	34.539.639,16	541.883.544,53
06.181.0010	SEGURANÇA PÚBLICA E ADMINISTRAÇÃO	496.620.208,90	22.460.889,82	519.081.098,72
06.181.0042	GESTÃO E MANUTENÇÃO DA SEGURANÇA PÚBLICA	10.723.696,47	12.078.749,34	22.802.445,81
06.182	DEFESA CIVIL	70.861.875,70	9.112.034,33	79.973.910,03
06.182.0010	SEGURANÇA PÚBLICA E ADMINISTRAÇÃO	70.861.875,70	3.413.254,28	74.275.129,98
06.182.0042	GESTÃO E MANUTENÇÃO DA SEGURANÇA PÚBLICA	-	5.698.780,05	5.698.780,05
06.183	INFORMAÇÃO E INTELIGÊNCIA	17.253,00	1.101.572,50	1.118.825,50
06.183.0010	SEGURANÇA PÚBLICA E ADMINISTRAÇÃO	17.253,00	1.101.572,50	1.118.825,50
06.302	ASSISTÊNCIA HOSPITALAR E AMBULATORIAL	706.842,17	321.311,20	1.028.153,37
06.302.0010	SEGURANÇA PÚBLICA E ADMINISTRAÇÃO	-	2.239,96	2.239,96

GOVERNO DO ESTADO DE SERGIPE
SECRETARIA DA FAZENDA
SUPERINTENDÊNCIA DE FINANÇAS PÚBLICAS

DEMONSTRATIVO DA DESPESA POR VÍNCULOS, FUNÇÕES, SUBFUNÇÕES E PROGRAMAS
(Anexo 08 da Lei 4.320/64)

Contas Anuais 2020
QUADRO 07
R$1,00

CÓDIGO	ESPECIFICAÇÃO	ORDINÁRIOS	VINCULADOS	TOTAL
06.302.0042	GESTÃO E MANUTENÇÃO DA SEGURANÇA PÚBLICA	706.842,17	319.071,24	1.025.913,41
06.306	ALIMENTAÇÃO E NUTRIÇÃO	-	8.655.623,29	8.655.623,29
06.306.0042	GESTÃO E MANUTENÇÃO DA SEGURANÇA PÚBLICA	-	8.655.623,29	8.655.623,29
06.422	DIREITOS INDIVIDUAIS, COLETIVOS E DIFUSOS	-	713.059,76	713.059,76
06.422.0010	SEGURANÇA PÚBLICA E ADMINISTRAÇÃO	-	713.059,76	713.059,76
06.722	TELECOMUNICAÇÕES	-	497.228,93	497.228,93
06.722.0042	GESTÃO E MANUTENÇÃO DA SEGURANÇA PÚBLICA	-	497.228,93	497.228,93
08	**ASSISTÊNCIA SOCIAL**	**29.070.980,68**	**69.066.676,17**	**98.137.656,85**
08.122	ADMINISTRAÇÃO GERAL	28.128.034,46	13.449.969,34	41.578.003,80
08.122.0011	GARANTIA E PROTEÇÃO DE DIREITOS, INCLUSÃO,	-	417.428,00	417.428,00
08.122.0043	GESTÃO E MANUTENÇÃO DA GARANTIA E PROTEÇÃO	28.128.034,46	13.032.541,34	41.160.575,80
08.126	TECNOLOGIA DA INFORMAÇÃO	-	58.525,97	58.525,97
08.126.0043	GESTÃO E MANUTENÇÃO DA GARANTIA E PROTEÇÃO	-	58.525,97	58.525,97
08.182	DEFESA CIVIL	-	32.049,11	32.049,11
08.182.0011	GARANTIA E PROTEÇÃO DE DIREITOS, INCLUSÃO,	-	32.049,11	32.049,11
08.241	ASSISTÊNCIA AO IDOSO	-	615.540,99	615.540,99
08.241.0011	GARANTIA E PROTEÇÃO DE DIREITOS, INCLUSÃO,	-	615.540,99	615.540,99
08.242	ASSISTÊNCIA AO PORTADOR DE DEFICIÊNCIA	-	126.199,44	126.199,44
08.242.0011	GARANTIA E PROTEÇÃO DE DIREITOS, INCLUSÃO,	-	126.199,44	126.199,44
08.243	ASSISTÊNCIA À CRIANÇA E AO ADOLESCENTE	22.344,82	506.639,29	528.984,11
08.243.0011	GARANTIA E PROTEÇÃO DE DIREITOS, INCLUSÃO,	-	506.639,29	506.639,29
08.243.0043	GESTÃO E MANUTENÇÃO DA GARANTIA E PROTEÇÃO	22.344,82	-	22.344,82
08.244	ASSISTÊNCIA COMUNITÁRIA	920.601,40	53.068.934,57	53.989.535,97
08.244.0011	GARANTIA E PROTEÇÃO DE DIREITOS, INCLUSÃO,	920.601,40	53.068.934,57	53.989.535,97
08.306	ALIMENTAÇÃO E NUTRIÇÃO	-	1.198.817,46	1.198.817,46
08.306.0011	GARANTIA E PROTEÇÃO DE DIREITOS, INCLUSÃO,	-	1.198.817,46	1.198.817,46
08.422	DIREITOS INDIVIDUAIS, COLETIVOS E DIFUSOS	-	10.000,00	10.000,00
08.422.0011	GARANTIA E PROTEÇÃO DE DIREITOS, INCLUSÃO,	-	10.000,00	10.000,00
09	**PREVIDÊNCIA SOCIAL**	**1.121.679.739,02**	**1.256.813.033,79**	**2.378.492.772,81**
09.122	ADMINISTRAÇÃO GERAL	-	6.566.111,87	6.566.111,87
09.122.0017	PLANEJAMENTO E GESTÃO PÚBLICA	-	114.796,90	114.796,90
09.122.0035	GESTÃO E MANUTENÇÃO DA ADMINISTRAÇÃO	-	6.451.314,97	6.451.314,97
09.126	TECNOLOGIA DA INFORMAÇÃO	-	837.619,17	837.619,17
09.126.0017	PLANEJAMENTO E GESTÃO PÚBLICA	-	199.694,97	199.694,97
09.126.0035	GESTÃO E MANUTENÇÃO DA ADMINISTRAÇÃO	-	637.924,20	637.924,20
09.128	FORMAÇÃO DE RECURSOS HUMANOS	-	7.735,00	7.735,00
09.128.0017	PLANEJAMENTO E GESTÃO PÚBLICA	-	7.735,00	7.735,00
09.272	PREVIDÊNCIA DO REGIME ESTATUTÁRIO	1.121.679.739,02	1.249.401.567,75	2.371.081.306,77
09.272.0035	GESTÃO E MANUTENÇÃO DA ADMINISTRAÇÃO	1.121.679.739,02	1.249.401.567,75	2.371.081.306,77
10	**SAÚDE**	**-**	**1.527.697.971,55**	**1.527.697.971,55**
10.122	ADMINISTRAÇÃO GERAL	-	160.896.382,85	160.896.382,85
10.122.0006	APERFEIÇOAMENTO DO SISTEMA ÚNICO DE SAÚDE	-	39.035.611,88	39.035.611,88
10.122.0040	GESTÃO E MANUTENÇÃO DA SAÚDE	-	121.860.770,97	121.860.770,97
10.126	TECNOLOGIA DA INFORMAÇÃO	-	6.643.139,94	6.643.139,94
10.126.0040	GESTÃO E MANUTENÇÃO DA SAÚDE	-	6.643.139,94	6.643.139,94
10.128	FORMAÇÃO DE RECURSOS HUMANOS	-	22.705.912,61	22.705.912,61
10.128.0006	APERFEIÇOAMENTO DO SISTEMA ÚNICO DE SAÚDE	-	22.705.912,61	22.705.912,61
10.301	ATENÇÃO BÁSICA	-	6.864.216,52	6.864.216,52
10.301.0006	APERFEIÇOAMENTO DO SISTEMA ÚNICO DE SAÚDE	-	6.864.216,52	6.864.216,52
10.302	ASSISTÊNCIA HOSPITALAR E AMBULATORIAL	-	1.297.846.145,53	1.297.846.145,53

GOVERNO DO ESTADO DE SERGIPE
SECRETARIA DA FAZENDA
SUPERINTENDÊNCIA DE FINANÇAS PÚBLICAS

DEMONSTRATIVO DA DESPESA POR VÍNCULOS, FUNÇÕES, SUBFUNÇÕES E PROGRAMAS
(Anexo 08 da Lei 4.320/64)

Contas Anuais 2020
QUADRO 07
R$1,00

CÓDIGO	ESPECIFICAÇÃO	ORDINÁRIOS	VINCULADOS	TOTAL
10.302.0006	APERFEIÇOAMENTO DO SISTEMA ÚNICO DE SAÚDE	-	1.297.846.145,53	1.297.846.145,53
10.303	SUPORTE PROFILÁTICO E TERAPÊUTICO	-	26.734.853,71	26.734.853,71
10.303.0006	APERFEIÇOAMENTO DO SISTEMA ÚNICO DE SAÚDE	-	26.734.853,71	26.734.853,71
10.304	VIGILÂNCIA SANITÁRIA	-	267.437,43	267.437,43
10.304.0006	APERFEIÇOAMENTO DO SISTEMA ÚNICO DE SAÚDE	-	267.437,43	267.437,43
10.305	VIGILÂNCIA EPIDEMIOLÓGICA	-	3.637.102,26	3.637.102,26
10.305.0006	APERFEIÇOAMENTO DO SISTEMA ÚNICO DE SAÚDE	-	3.637.102,26	3.637.102,26
10.422	DIREITOS INDIVIDUAIS, COLETIVOS E DIFUSOS	-	2.460,00	2.460,00
10.422.0006	APERFEIÇOAMENTO DO SISTEMA ÚNICO DE SAÚDE	-	2.460,00	2.460,00
10.843	SERVIÇO DA DÍVIDA INTERNA	-	2.100.320,70	2.100.320,70
10.843.0054	ENCARGOS DE NATUREZA ESPECIAL	-	2.100.320,70	2.100.320,70
11	**TRABALHO**	**395.027,64**	**16.715.053,07**	**17.110.080,71**
11.243	ASSISTÊNCIA À CRIANÇA E AO ADOLESCENTE	395.027,64	16.715.053,07	17.110.080,71
11.243.0011	GARANTIA E PROTEÇÃO DE DIREITOS, INCLUSÃO,	395.027,64	16.715.053,07	17.110.080,71
12	**EDUCAÇÃO**	**11.964.197,29**	**1.231.205.600,96**	**1.243.169.798,25**
12.122	ADMINISTRAÇÃO GERAL	6.504.305,92	11.689,55	6.515.995,47
12.122.0038	GESTÃO E MANUTENÇÃO DA EDUCAÇÃO, DO	6.504.305,92	11.689,55	6.515.995,47
12.361	ENSINO FUNDAMENTAL	359.009,11	386.012.435,16	386.371.444,27
12.361.0007	EDUCAÇÃO BÁSICA DE QUALIDADE	-	305.464.399,86	305.464.399,86
12.361.0038	GESTÃO E MANUTENÇÃO DA EDUCAÇÃO, DO	359.009,11	80.548.035,30	80.907.044,41
12.362	ENSINO MÉDIO	1.104.626,75	819.855.340,07	820.959.966,82
12.362.0007	EDUCAÇÃO BÁSICA DE QUALIDADE	30.000,00	594.407.587,85	594.437.587,85
12.362.0038	GESTÃO E MANUTENÇÃO DA EDUCAÇÃO, DO	1.074.626,75	225.447.752,22	226.522.378,97
12.363	ENSINO PROFISSIONAL	9.868,86	20.361.582,56	20.371.451,42
12.363.0007	EDUCAÇÃO BÁSICA DE QUALIDADE	-	17.992.398,10	17.992.398,10
12.363.0038	GESTÃO E MANUTENÇÃO DA EDUCAÇÃO, DO	9.868,86	2.369.184,46	2.379.053,32
12.365	EDUCAÇÃO INFANTIL	-	355.084,00	355.084,00
12.365.0007	EDUCAÇÃO BÁSICA DE QUALIDADE	-	355.084,00	355.084,00
12.811	DESPORTO DE RENDIMENTO	3.986.386,65	4.609.469,62	8.595.856,27
12.811.0001	ESPORTE, LAZER E JUVENTUDE	1.555.824,51	4.591.380,02	6.147.204,53
12.811.0038	GESTÃO E MANUTENÇÃO DA EDUCAÇÃO, DO	2.430.562,14	18.089,60	2.448.651,74
13	**CULTURA**	**17.204.712,22**	**25.789.148,90**	**42.993.861,12**
13.122	ADMINISTRAÇÃO GERAL	16.247.340,37	18.100,00	16.265.440,37
13.122.0038	GESTÃO E MANUTENÇÃO DA EDUCAÇÃO, DO	16.247.340,37	18.100,00	16.265.440,37
13.391	PATRIMÔNIO HISTÓRICO, ARTÍSTICO E	476.528,35	363.733,52	840.261,87
13.391.0009	CULTURA E RADIODIFUSÃO DE SERGIPE	476.528,35	363.733,52	840.261,87
13.392	DIFUSÃO CULTURAL	480.843,50	25.407.315,38	25.888.158,88
13.392.0009	CULTURA E RADIODIFUSÃO DE SERGIPE	480.843,50	25.407.315,38	25.888.158,88
14	**DIREITOS DA CIDADANIA**	**146.542.012,17**	**10.847.831,81**	**157.389.843,98**
14.122	ADMINISTRAÇÃO GERAL	69.725.048,98	-	69.725.048,98
14.122.0041	GESTÃO E MANUTENÇÃO DA JUSTIÇA E DA DEFESA	69.725.048,98	-	69.725.048,98
14.421	CUSTÓDIA E REINTEGRAÇÃO SOCIAL	76.816.963,19	10.842.631,81	87.659.595,00
14.421.0010	SEGURANÇA PÚBLICA E ADMINISTRAÇÃO	1.285.696,43	7.937.263,80	9.222.960,23
14.421.0041	GESTÃO E MANUTENÇÃO DA JUSTIÇA E DA DEFESA	75.531.266,76	2.905.368,01	78.436.634,77
14.422	DIREITOS INDIVIDUAIS, COLETIVOS E DIFUSOS	-	5.200,00	5.200,00
14.422.0041	GESTÃO E MANUTENÇÃO DA JUSTIÇA E DA DEFESA	-	5.200,00	5.200,00
15	**URBANISMO**	**31.607.343,94**	**10.092.045,01**	**41.699.388,95**
15.122	ADMINISTRAÇÃO GERAL	20.537.523,42	360.639,79	20.898.163,21
15.122.0044	GESTÃO E MANUTENÇÃO DO DESENVOLVIMENTO	20.537.523,42	360.639,79	20.898.163,21
15.391	PATRIMÔNIO HISTÓRICO, ARTÍSTICO E	-	-	-

GOVERNO DO ESTADO DE SERGIPE
SECRETARIA DA FAZENDA
SUPERINTENDÊNCIA DE FINANÇAS PÚBLICAS

DEMONSTRATIVO DA DESPESA POR VÍNCULOS, FUNÇÕES, SUBFUNÇÕES E PROGRAMAS
(Anexo 08 da Lei 4.320/64)

Contas Anuais 2020
QUADRO 07
R$1,00

CÓDIGO	ESPECIFICAÇÃO	ORDINÁRIOS	VINCULADOS	TOTAL
15.391.0018	INFRAESTRUTURA LOGÍSTICA E DESENVOLVIMENTO	-	-	-
15.451	INFRA-ESTRUTURA URBANA	11.008.674,03	5.054.422,67	16.063.096,70
15.451.0018	INFRAESTRUTURA LOGÍSTICA E DESENVOLVIMENTO	11.008.674,03	5.054.422,67	16.063.096,70
15.452	SERVIÇOS URBANOS	61.146,49	-	61.146,49
15.452.0018	INFRAESTRUTURA LOGÍSTICA E DESENVOLVIMENTO	61.146,49	-	61.146,49
15.545	METEOROLOGIA	-	9.470,00	9.470,00
15.545.0024	GESTÃO AMBIENTAL E SANEAMENTO BÁSICO	-	9.470,00	9.470,00
15.605	ABASTECIMENTO	-	4.667.512,55	4.667.512,55
15.605.0018	INFRAESTRUTURA LOGÍSTICA E DESENVOLVIMENTO	-	4.667.512,55	4.667.512,55
16	**HABITAÇÃO**	**25.532.802,23**	**3.921.061,30**	**29.453.863,53**
16.122	ADMINISTRAÇÃO GERAL	25.406.422,92	3.893.422,93	29.299.845,85
16.122.0018	INFRAESTRUTURA LOGÍSTICA E DESENVOLVIMENTO	-	81.341,26	81.341,26
16.122.0044	GESTÃO E MANUTENÇÃO DO DESENVOLVIMENTO	25.406.422,92	3.812.081,67	29.218.504,59
16.451	INFRA-ESTRUTURA URBANA	-	27.638,37	27.638,37
16.451.0018	INFRAESTRUTURA LOGÍSTICA E DESENVOLVIMENTO	-	27.638,37	27.638,37
16.482	HABITAÇÃO URBANA	-	-	-
16.482.0018	INFRAESTRUTURA LOGÍSTICA E DESENVOLVIMENTO	-	-	-
16.846	OUTROS ENCARGOS ESPECIAIS	126.379,31	-	126.379,31
16.846.0054	ENCARGOS DE NATUREZA ESPECIAL	126.379,31	-	126.379,31
17	**SANEAMENTO**	**10.780.548,59**	**100.866.833,63**	**111.647.382,22**
17.123	ADMINISTRAÇÃO FINANCEIRA	10.780.548,59	100.866.833,63	111.647.382,22
17.123.0024	GESTÃO AMBIENTAL E SANEAMENTO BÁSICO	10.780.548,59	100.866.833,63	111.647.382,22
18	**GESTÃO AMBIENTAL**	**816.500,00**	**43.326.674,83**	**44.143.174,83**
18.092	REPRESENTAÇÃO JUDICIAL E EXTRAJUDICIAL	-	2.117,56	2.117,56
18.092.0054	ENCARGOS DE NATUREZA ESPECIAL	-	2.117,56	2.117,56
18.122	ADMINISTRAÇÃO GERAL	-	10.872.120,31	10.872.120,31
18.122.0024	GESTÃO AMBIENTAL E SANEAMENTO BÁSICO	-	4.426.294,52	4.426.294,52
18.122.0044	GESTÃO E MANUTENÇÃO DO DESENVOLVIMENTO	-	6.445.825,79	6.445.825,79
18.123	ADMINISTRAÇÃO FINANCEIRA	-	21.186.762,50	21.186.762,50
18.123.0024	GESTÃO AMBIENTAL E SANEAMENTO BÁSICO	-	21.186.762,50	21.186.762,50
18.126	TECNOLOGIA DA INFORMAÇÃO	816.500,00	2.886.328,05	3.702.828,05
18.126.0024	GESTÃO AMBIENTAL E SANEAMENTO BÁSICO	816.500,00	2.886.328,05	3.702.828,05
18.128	FORMAÇÃO DE RECURSOS HUMANOS	-	12.000,00	12.000,00
18.128.0024	GESTÃO AMBIENTAL E SANEAMENTO BÁSICO	-	12.000,00	12.000,00
18.541	PRESERVAÇÃO E CONSERVAÇÃO AMBIENTAL	-	2.785.217,81	2.785.217,81
18.541.0024	GESTÃO AMBIENTAL E SANEAMENTO BÁSICO	-	2.785.217,81	2.785.217,81
18.542	CONTROLE AMBIENTAL	-	28.900,00	28.900,00
18.542.0024	GESTÃO AMBIENTAL E SANEAMENTO BÁSICO	-	28.900,00	28.900,00
18.544	RECURSOS HÍDRICOS	-	5.553.228,60	5.553.228,60
18.544.0024	GESTÃO AMBIENTAL E SANEAMENTO BÁSICO	-	5.553.228,60	5.553.228,60
19	**CIÊNCIA E TECNOLOGIA**	**13.248.570,85**	**13.711.304,49**	**26.959.875,34**
19.122	ADMINISTRAÇÃO GERAL	8.182.937,38	4.905.056,52	13.087.993,90
19.122.0039	GESTÃO E MANUTENÇÃO DO DESENVOLVIMENTO	8.182.937,38	4.905.056,52	13.087.993,90
19.571	DESENVOLVIMENTO CIENTÍFICO	-	6.764.241,02	6.764.241,02
19.571.0021	DESENVOLVIMENTO ECONÔMICO, CIÊNCIA,	-	6.764.241,02	6.764.241,02
19.572	DESENVOLVIMENTO TECNOLÓGICO E ENGENHARIA	-	639.153,26	639.153,26
19.572.0021	DESENVOLVIMENTO ECONÔMICO, CIÊNCIA,	-	639.153,26	639.153,26
19.573	DIFUSÃO DO CONHECIMENTO CIENTÍFICO E	5.065.633,47	1.402.853,69	6.468.487,16
19.573.0021	DESENVOLVIMENTO ECONÔMICO, CIÊNCIA,	-	1.402.853,69	1.402.853,69
19.573.0039	GESTÃO E MANUTENÇÃO DO DESENVOLVIMENTO	5.065.633,47	-	5.065.633,47

GOVERNO DO ESTADO DE SERGIPE
SECRETARIA DA FAZENDA
SUPERINTENDÊNCIA DE FINANÇAS PÚBLICAS

DEMONSTRATIVO DA DESPESA POR VÍNCULOS, FUNÇÕES, SUBFUNÇÕES E PROGRAMAS
(Anexo 08 da Lei 4.320/64)

Contas Anuais 2020
QUADRO 07
R$1,00

CÓDIGO	ESPECIFICAÇÃO	ORDINÁRIOS	VINCULADOS	TOTAL
20	**AGRICULTURA**	**143.367.393,79**	**14.855.685,51**	**158.223.079,30**
20.122	ADMINISTRAÇÃO GERAL	113.772.962,26	3.916.878,34	117.689.840,60
20.122.0037	GESTÃO E MANUTENÇÃO DA AGRICULTURA, DO	113.772.962,26	3.916.878,34	117.689.840,60
20.544	RECURSOS HÍDRICOS	16.057,32	1.753.215,13	1.769.272,45
20.544.0022	DESENVOLVIMENTO RURAL E INCLUSÃO PRODUTIVA	16.057,32	1.703.215,13	1.719.272,45
20.544.0037	GESTÃO E MANUTENÇÃO DA AGRICULTURA, DO	-	50.000,00	50.000,00
20.573	DIFUSAO DO CONHECIMENTO CIENTÍFICO E	-	147,92	147,92
20.573.0022	DESENVOLVIMENTO RURAL E INCLUSÃO PRODUTIVA	-	147,92	147,92
20.605	ABASTECIMENTO	336.759,04	-	336.759,04
20.605.0022	DESENVOLVIMENTO RURAL E INCLUSÃO PRODUTIVA	336.759,04	-	336.759,04
20.606	EXTENSÃO RURAL	533.617,10	8.148.085,86	8.681.702,96
20.606.0022	DESENVOLVIMENTO RURAL E INCLUSÃO PRODUTIVA	533.617,10	7.512.899,71	8.046.516,81
20.606.0037	GESTÃO E MANUTENÇÃO DA AGRICULTURA, DO	-	635.186,15	635.186,15
20.607	IRRIGAÇÃO	964.813,26	1.011.756,26	1.976.569,52
20.607.0022	DESENVOLVIMENTO RURAL E INCLUSÃO PRODUTIVA	-	177.585,17	177.585,17
20.607.0037	GESTÃO E MANUTENÇÃO DA AGRICULTURA, DO	964.813,26	834.171,09	1.798.984,35
20.608	PROMOÇÃO DA PRODUÇÃO AGROPECUÁRIA	1.250.928,00	25.602,00	1.276.530,00
20.608.0022	DESENVOLVIMENTO RURAL E INCLUSÃO PRODUTIVA	1.250.928,00	25.602,00	1.276.530,00
20.843	SERVICO DA DÍVIDA INTERNA	26.492.256,81	-	26.492.256,81
20.843.0054	ENCARGOS DE NATUREZA ESPECIAL	26.492.256,81	-	26.492.256,81
22	**INDÚSTRIA**	**25.526.675,47**	**8.534.810,86**	**34.061.486,33**
22.122	ADMINISTRAÇÃO GERAL	23.009.924,85	4.553.827,74	27.563.752,59
22.122.0039	GESTÃO E MANUTENÇÃO DO DESENVOLVIMENTO	23.009.924,85	4.553.827,74	27.563.752,59
22.126	TECNOLOGIA DA INFORMAÇÃO	-	528.095,00	528.095,00
22.126.0039	GESTÃO E MANUTENÇÃO DO DESENVOLVIMENTO	-	528.095,00	528.095,00
22.661	PROMOÇÃO INDUSTRIAL	2.516.750,62	3.452.888,12	5.969.638,74
22.661.0021	DESENVOLVIMENTO ECONÔMICO, CIÊNCIA,	2.516.750,62	3.452.888,12	5.969.638,74
23	**COMÉRCIO E SERVIÇOS**	**7.514.096,91**	**11.245.373,24**	**18.759.470,15**
23.122	ADMINISTRAÇÃO GERAL	4.150.389,56	462.349,59	4.612.739,15
23.122.0051	GESTÃO E MANUTENÇÃO DO TURISMO	4.004.331,98	462.349,59	4.466.681,57
23.122.0054	ENCARGOS DE NATUREZA ESPECIAL	146.057,58	-	146.057,58
23.692	COMERCIALIZAÇÃO	-	84.796,27	84.796,27
23.692.0018	INFRAESTRUTURA LOGÍSTICA E DESENVOLVIMENTO	-	84.796,27	84.796,27
23.695	TURISMO	3.363.707,35	10.698.227,38	14.061.934,73
23.695.0023	TURISMO SUSTENTÁVEL	591.158,73	10.698.227,38	11.289.386,11
23.695.0051	GESTÃO E MANUTENÇÃO DO TURISMO	2.772.548,62	-	2.772.548,62
26	**TRANSPORTE**	**84.375.402,60**	**55.387.856,48**	**139.763.259,08**
26.122	ADMINISTRAÇÃO GERAL	23.726.765,39	749.577,69	24.476.343,08
26.122.0018	INFRAESTRUTURA LOGÍSTICA E DESENVOLVIMENTO	1.264.579,56	632.857,65	1.897.437,21
26.122.0044	GESTÃO E MANUTENÇÃO DO DESENVOLVIMENTO	22.462.185,83	116.720,04	22.578.905,87
26.451	INFRA-ESTRUTURA URBANA	-	30.677.462,56	30.677.462,56
26.451.0018	INFRAESTRUTURA LOGÍSTICA E DESENVOLVIMENTO	-	30.677.462,56	30.677.462,56
26.543	RECUPERAÇÃO DE ÁREAS DEGRADADAS	245.296,89	-	245.296,89
26.543.0018	INFRAESTRUTURA LOGÍSTICA E DESENVOLVIMENTO	245.296,89	-	245.296,89
26.782	TRANSPORTE RODOVIÁRIO	60.403.340,32	23.960.816,23	84.364.156,55
26.782.0018	INFRAESTRUTURA LOGÍSTICA E DESENVOLVIMENTO	60.403.340,32	23.960.816,23	84.364.156,55
27	**DESPORTO E LAZER**	**1.178.390,97**	**528.897,24**	**1.707.288,21**
27.811	DESPORTO DE RENDIMENTO	-	261.167,41	261.167,41
27.811.0001	ESPORTE, LAZER E JUVENTUDE	-	261.167,41	261.167,41
27.812	DESPORTO COMUNITÁRIO	-	92.414,33	92.414,33

GOVERNO DO ESTADO DE SERGIPE
SECRETARIA DA FAZENDA
SUPERINTENDÊNCIA DE FINANÇAS PÚBLICAS

DEMONSTRATIVO DA DESPESA POR VÍNCULOS, FUNÇÕES, SUBFUNÇÕES E PROGRAMAS
(Anexo 08 da Lei 4.320/64)

Contas Anuais 2020
QUADRO 07
R$1,00

CÓDIGO	ESPECIFICAÇÃO	ORDINÁRIOS	VINCULADOS	TOTAL
27.812.0001	ESPORTE, LAZER E JUVENTUDE	-	92.414,33	92.414,33
27.813	LAZER	1.178.390,97	175.315,50	1.353.706,47
27.813.0001	ESPORTE, LAZER E JUVENTUDE	76.333,00	-	76.333,00
27.813.0018	INFRAESTRUTURA LOGÍSTICA E DESENVOLVIMENTO	-	175.315,50	175.315,50
27.813.0044	GESTÃO E MANUTENÇÃO DO DESENVOLVIMENTO	1.102.057,97	-	1.102.057,97
28	**ENCARGOS ESPECIAIS**	**369.000.672,77**	**4.494.218,15**	**373.494.890,92**
28.841	REFINANCIAMENTO DA DÍVIDA INTERNA	32.657.908,54	-	32.657.908,54
28.841.0054	ENCARGOS DE NATUREZA ESPECIAL	32.657.908,54	-	32.657.908,54
28.843	SERVICO DA DÍVIDA INTERNA	175.536.057,01	2.543,30	175.538.600,31
28.843.0054	ENCARGOS DE NATUREZA ESPECIAL	175.536.057,01	2.543,30	175.538.600,31
28.844	SERVICO DA DÍVIDA EXTERNA	101.712.186,71	-	101.712.186,71
28.844.0054	ENCARGOS DE NATUREZA ESPECIAL	101.712.186,71	-	101.712.186,71
28.846	OUTROS ENCARGOS ESPECIAIS	59.094.520,51	4.491.674,85	63.586.195,36
28.846.0054	ENCARGOS DE NATUREZA ESPECIAL	59.094.520,51	4.491.674,85	63.586.195,36
	TOTAL DA DESPESA ORÇAMENTÁRIA DO ESTADO	4.907.907.019,65	5.031.721.177,67	9.939.628.197,32

Valdomiro dos Santos
Secretaria de Estado da Fazenda/SE
Gerente Geral de Contabilidade
CRC/SE 3.848-O

Bruno Rolemberg Dantas Barreto
Superintendente de Finanças Públicas

11 - COMPARATIVO DA RECEITA ORÇADA COM A ARRECADADA

GOVERNO DO ESTADO DE SERGIPE
SECRETARIA DA FAZENDA
SUPERINTENDÊNCIA DE FINANÇAS PÚBLICAS

COMPARATIVO DA RECEITA ORÇADA COM ARRECADADA
(Anexo 10 da lei 4.320/64)

Contas Anuais 2020
QUADRO 09
R$1,00

CÓDIGO	ESPECIFICAÇÃO	RECEITA ORÇADA	RECEITA ARRECADADA	DIFERENÇA PARA MAIS	DIFERENÇA PARA MENOS
1.0.0.0.00.00	RECEITAS CORRENTES	10.657.177.948,76	11.552.567.166,38	895.389.217,62	-
1.1.0.0.00.00	IMPOSTOS, TAXAS E CONTRIBUIÇÕES DE MELHORIA	4.343.326.450,00	4.435.087.215,08	91.760.765,08	-
1.1.1.0.00.00	IMPOSTOS	4.273.650.000,00	4.377.641.253,39	103.991.253,39	-
1.1.1.3.00.00	IMPOSTOS SOBRE A RENDA E PROVENTOS DE QUALQUER NATUREZA	400.000.000,00	588.012.377,66	188.012.377,66	-
1.1.1.3.03.00	IMPOSTO SOBRE A RENDA - RETIDO NA FONTE	400.000.000,00	588.012.377,66	188.012.377,66	-
1.1.1.3.03.11	IMPOSTO SOBRE A RENDA - RETIDO NA FONTE - TRABALHO - PRINCIPAL	389.400.000,00	570.135.267,55	180.735.267,55	-
1.1.1.3.03.41	IMPOSTO SOBRE A RENDA - RETIDO NA FONTE - OUTROS RENDIMENTOS - PRINCIPAL	10.600.000,00	17.877.110,11	7.277.110,11	-
1.1.1.8.00.00	IMPOSTOS ESPECÍFICOS DE ESTADOS/DF MUNICÍPIOS	3.873.650.000,00	3.789.628.875,73	-	84.021.124,27
1.1.1.8.01.00	IMPOSTOS SOBRE O PATRIMÔNIO PARA ESTADOS/DF/MUNICÍPIOS	298.950.000,00	291.329.431,01	-	7.620.568,99
1.1.1.8.01.21	IMPOSTO SOBRE A PROPRIEDADE DE VEÍCULOS AUTOMOTORES - PRINCIPAL	240.900.000,00	248.615.544,04	7.715.544,04	-
1.1.1.8.01.22	IMPOSTO SOBRE A PROPRIEDADE DE VEÍCULOS AUTOMOTORES - MULTAS E JUROS	5.450.000,00	6.523.147,14	1.073.147,14	-
1.1.1.8.01.23	IMPOSTO SOBRE A PROPRIEDADE DE VEÍCULOS AUTOMOTORES - DÍVIDA ATIVA	5.000.000,00	8.163.391,89	3.163.391,89	-
1.1.1.8.01.24	IMPOSTO SOBRE A PROPRIEDADE DE VEÍCULOS AUTOMOTORES - DÍVIDA ATIVA - MULTAS E	-	1.934.329,37	1.934.329,37	-
1.1.1.8.01.31	IMPOSTO SOBRE TRANSMISSÃO CAUSA MORTIS E DOAÇÃO DE BENS E DIREITOS - PRINCIPAL	45.500.000,00	25.141.262,36	-	20.358.737,64
1.1.1.8.01.32	IMPOSTO SOBRE TRANSMISSÃO CAUSA MORTIS E DOAÇÃO DE BENS E DIREITOS - MULTAS E	2.000.000,00	542.664,44	-	1.457.335,56
1.1.1.8.01.33	IMPOSTO SOBRE TRANSMISSÃO CAUSA MORTIS E DOAÇÃO DE BENS E DIREITOS - DÍVIDA ATIVA	100.000,00	305.415,94	205.415,94	-
1.1.1.8.01.34	IMPOSTO SOBRE TRANSMISSÃO CAUSA MORTIS E DOAÇÃO DE BENS E DIREITOS - DÍVIDA ATIVA	-	103.675,83	103.675,83	-
1.1.1.8.02.00	IMPOSTOS SOBRE A PRODUÇÃO, CIRCULAÇÃO DE MERCADORIAS E SERVIÇOS	3.574.700.000,00	3.498.299.444,72	-	76.400.555,28
1.1.1.8.02.11	IMPOSTO SOBRE OPERAÇÕES RELATIVAS À CIRCULAÇÃO DE MERCADORIAS E SOBRE	3.419.800.000,00	3.332.270.519,56	-	87.529.480,44
1.1.1.8.02.12	IMPOSTO SOBRE OPERAÇÕES RELATIVAS À CIRCULAÇÃO DE MERCADORIAS E SOBRE	13.700.000,00	17.167.070,67	3.467.070,67	-
1.1.1.8.02.13	IMPOSTO SOBRE OPERAÇÕES RELATIVAS À CIRCULAÇÃO DE MERCADORIAS E SOBRE	26.200.000,00	32.064.192,84	5.864.192,84	-
1.1.1.8.02.14	IMPOSTO SOBRE OPERAÇÕES RELATIVAS À CIRCULAÇÃO DE MERCADORIAS E SOBRE	5.000.000,00	16.102.462,59	11.102.462,59	-
1.1.1.8.02.21	ADICIONAL ICMS - FUNDO ESTADUAL DE COMBATE À POBREZA - PRINCIPAL	110.000.000,00	100.458.552,06	-	9.541.447,94
1.1.1.8.02.22	ADICIONAL ICMS - FUNDO ESTADUAL DE COMBATE À POBREZA - MULTAS E JUROS DE MORA	-	236.647,00	236.647,00	-
1.1.2.0.00.00	TAXAS	69.676.450,00	57.445.961,69	-	12.230.488,31
1.1.2.1.00.00	TAXAS PELO EXERCÍCIO DO PODER DE POLÍCIA	3.287.000,00	3.855.761,81	568.761,81	-
1.1.2.1.01.00	TAXAS DE INSPEÇÃO, CONTROLE E FISCALIZAÇÃO	3.282.000,00	3.855.761,81	573.761,81	-
1.1.2.1.01.11	TAXAS DE INSPEÇÃO, CONTROLE E FISCALIZAÇÃO - PRINCIPAL	3.282.000,00	3.855.430,57	573.430,57	-
1.1.2.1.01.12	TAXAS DE INSPEÇÃO, CONTROLE E FISCALIZAÇÃO - MULTAS E JUROS	-	331,24	331,24	-
1.1.2.1.04.00	TAXA DE CONTROLE E FISCALIZAÇÃO AMBIENTAL	5.000,00	-	-	5.000,00
1.1.2.1.04.11	TAXA DE CONTROLE E FISCALIZAÇÃO AMBIENTAL - PRINCIPAL	5.000,00	-	-	5.000,00
1.1.2.2.00.00	TAXAS PELA PRESTAÇÃO DE SERVIÇOS	66.389.450,00	53.210.066,08	-	13.179.383,92
1.1.2.2.01.00	TAXAS PELA PRESTAÇÃO DE SERVIÇOS	15.789.450,00	53.210.066,08	37.420.616,08	-
1.1.2.2.01.11	TAXAS PELA PRESTAÇÃO DE SERVIÇOS - PRINCIPAL	15.789.450,00	53.076.690,78	37.287.240,78	-
1.1.2.2.01.13	TAXAS PELA PRESTAÇÃO DE SERVIÇOS - DÍVIDA ATIVA	-	96.540,81	96.540,81	-
1.1.2.2.01.14	TAXAS PELA PRESTAÇÃO DE SERVIÇOS - DÍVIDA ATIVA - MULTAS E JUROS	-	36.834,49	36.834,49	-
1.1.2.2.02.00	EMOLUMENTOS E CUSTAS JUDICIAIS	50.600.000,00	-	-	50.600.000,00
1.1.2.2.02.11	EMOLUMENTOS E CUSTAS JUDICIAIS - PRINCIPAL	50.600.000,00	-	-	50.600.000,00
1.1.2.8.00.00	TAXAS - ESPECÍFICAS DE ESTADOS, DF E MUNICÍPIOS	-	380.133,80	380.133,80	-
1.1.2.8.01.00	TAXAS DE INSPEÇÃO, CONTROLE E FISCALIZAÇÃO	-	144.263,73	144.263,73	-
1.1.2.8.01.11	TAXA DE FISCALIZAÇÃO DE VIGILÂNCIA SANITÁRIA - PRINCIPAL	-	144.262,72	144.262,72	-

GOVERNO DO ESTADO DE SERGIPE
SECRETARIA DA FAZENDA
SUPERINTENDÊNCIA DE FINANÇAS PÚBLICAS

COMPARATIVO DA RECEITA ORÇADA COM ARRECADADA
(Anexo 10 da lei 4.320/64)

Contas Anuais 2020
QUADRO 09
R$1,00

CÓDIGO	ESPECIFICAÇÃO	RECEITA ORÇADA	RECEITA ARRECADADA	DIFERENÇA PARA MAIS	DIFERENÇA PARA MENOS
1.1.2.8.01.12	TAXA DE FISCALIZAÇÃO DE VIGILÂNCIA SANITÁRIA - MULTAS E JUROS	-	1,01	1,01	-
1.1.2.8.02.00	TAXAS PELA PRESTAÇÃO DE SERVIÇOS	-	235.870,07	235.870,07	-
1.1.2.8.02.91	TAXAS PELA PRESTAÇÃO DE SERVIÇOS - OUTRAS - PRINCIPAL	-	235.824,21	235.824,21	-
1.1.2.8.02.92	TAXAS PELA PRESTAÇÃO DE SERVIÇOS - OUTRAS - (TFSD-TAXA DE FISCALIZAÇÃO E SERVIÇOS	-	45,86	45,86	-
1.2.0.0.00.00	CONTRIBUIÇÕES	330.618.100,00	542.102.305,78	211.484.205,78	-
1.2.1.0.00.00	CONTRIBUIÇÕES SOCIAIS	330.618.100,00	542.102.305,78	211.484.205,78	-
1.2.1.8.00.00	CONTRIBUIÇÕES SOCIAIS ESPECÍFICAS DE ESTADOS, DF, MUNICÍPIOS	330.618.100,00	542.102.305,78	211.484.205,78	-
1.2.1.8.01.00	CONTRIBUIÇÃO DO SERVIDOR CIVIL PARA O PLANO DE SEGURIDADE SOCIAL - CPSSS -	256.276.250,00	436.910.100,84	180.633.850,84	-
1.2.1.8.01.11	CPSSS DO SERVIDOR CIVIL ATIVO - PRINCIPAL	195.013.950,00	234.060.968,47	39.047.018,47	-
1.2.1.8.01.12	CPSSS DO SERVIDOR CIVIL ATIVO - MULTAS E JUROS DE MORA	2.879.000,00	80.388,82	-	2.798.611,18
1.2.1.8.01.21	CPSSS DO SERVIDOR CIVIL INATIVO - PRINCIPAL	34.864.000,00	159.115.977,85	124.251.977,85	-
1.2.1.8.01.31	CPSSS DO SERVIDOR CIVIL - PENSIONISTAS - PRINCIPAL	23.519.300,00	43.652.765,70	20.133.465,70	-
1.2.1.8.03.00	CPSSS PATRONAL - SERVIDOR CIVIL - ESPECÍFICO DE EST/DF/MUN	855.050,00	23.739.979,98	22.884.929,98	-
1.2.1.8.03.11	CPSSS PATRONAL - SERVIDOR CIVIL ATIVO - PRINCIPAL	839.150,00	23.739.979,98	22.900.829,98	-
1.2.1.8.03.12	CPSSS PATRONAL - SERVIDOR CIVIL ATIVO - MULTAS E JUROS DE MORA	15.900,00	-	-	15.900,00
1.2.1.8.05.00	CONTRIBUIÇÃO DOS MILIT. E PENS. PARA O SISTEMA DE PROTEÇÃO SOCIAL DOS MILITARES-	73.486.800,00	81.452.224,96	7.965.424,96	-
1.2.1.8.05.11	CONTRIBUIÇÃO PARA O SPSM - MILITAR ATIVO-PRINCIPAL	51.289.650,00	51.191.793,16	-	97.856,84
1.2.1.8.05.21	CONTRIBUIÇÃO PARA O SPSM - MILITAR INATIVO - PRINCIPAL	22.142.700,00	30.201.357,53	8.058.657,53	-
1.2.1.8.05.31	CONTRIBUIÇÃO PARA SPSM - PENSIONISTAS MILITARES - PRINCIPAL	54.450,00	59.074,27	4.624,27	-
1.3.0.0.00.00	RECEITA PATRIMONIAL	64.440.940,00	47.967.563,41	-	16.473.376,59
1.3.1.0.00.00	EXPLORAÇÃO DO PATRIMÔNIO IMOBILIÁRIO DO ESTADO	16.143.000,00	5.759.465,88	-	10.383.534,12
1.3.1.0.01.00	ALUGUÉIS, ARRENDAMENTOS, FOROS, LAUDÊMIOS, TARIFAS DE OCUPAÇÃO	8.234.000,00	2.311.233,74	-	5.922.766,26
1.3.1.0.01.11	ALUGUÉIS E ARRENDAMENTOS - PRINCIPAL	8.234.000,00	2.311.233,74	-	5.922.766,26
1.3.1.0.02.00	CONCESSÃO, PERMISSÃO, AUTORIZAÇÃO OU CESSÃO DO DIREITO DE USO DE BENS IMÓVEIS	600.000,00	12.300,07	-	587.699,93
1.3.1.0.02.11	CONCESSÃO, PERMISSÃO, AUTORIZAÇÃO OU CESSÃO DO DIREITO DE USO DE BENS IMÓVEIS	600.000,00	12.300,07	-	587.699,93
1.3.1.0.99.00	OUTRAS RECEITAS IMOBILIÁRIAS	7.309.000,00	3.435.932,07	-	3.873.067,93
1.3.1.0.99.11	OUTRAS RECEITAS IMOBILIÁRIAS - PRINCIPAL	7.309.000,00	3.317.263,47	-	3.991.736,53
1.3.1.0.99.12	OUTRAS RECEITAS IMOBILIÁRIAS - MULTAS E JUROS DE MORA	-	118.668,60	118.668,60	-
1.3.2.0.00.00	VALORES MOBILIÁRIOS	48.217.940,00	39.033.244,43	-	9.184.695,57
1.3.2.1.00.00	JUROS E CORREÇÕES MONETÁRIAS	26.674.890,00	28.616.647,10	1.941.757,10	-
1.3.2.1.00.11	REMUNERAÇÃO DE DEPÓSITOS BANCÁRIOS - PRINCIPAL	24.545.290,00	16.864.981,26	-	7.680.308,74
1.3.2.1.00.21	REMUNERAÇÃO DE DEPÓSITOS ESPECIAIS - PRINCIPAL	3.500,00	439.082,56	435.582,56	-
1.3.2.1.00.41	REMUNERAÇÃO DOS RECURSOS DO REGIME PRÓPRIO DE PREVIDÊNCIA SOCIAL - RPPS -	2.126.100,00	11.312.583,28	9.186.483,28	-
1.3.2.2.00.00	DIVIDENDOS	21.543.050,00	10.416.597,33	-	11.126.452,67
1.3.2.2.00.11	DIVIDENDOS - PRINCIPAL	21.543.050,00	10.416.597,33	-	11.126.452,67
1.3.4.0.00.00	EXPLORAÇÃO DE RECURSOS NATURAIS	80.000,00	3.170.427,68	3.090.427,68	-
1.3.4.5.00.00	EXPLORAÇÃO DE RECURSOS HÍDRICOS	80.000,00	3.170.427,68	3.090.427,68	-
1.3.4.5.01.00	OUTORGA DE DIREITOS DE USO DE RECURSOS HÍDRICOS	80.000,00	3.170.427,68	3.090.427,68	-
1.3.4.5.01.11	OUTORGA DE DIREITOS DE USO DE RECURSOS HÍDRICOS - PRINCIPAL	80.000,00	3.170.427,68	3.090.427,68	-
1.3.9.0.00.00	DEMAIS RECEITAS PATRIMONIAIS	-	4.425,42	4.425,42	-
1.3.9.0.00.11	DEMAIS RECEITAS PATRIMONIAIS - PRINCIPAL	-	4.425,42	4.425,42	-

GOVERNO DO ESTADO DE SERGIPE
SECRETARIA DA FAZENDA
SUPERINTENDÊNCIA DE FINANÇAS PÚBLICAS

COMPARATIVO DA RECEITA ORÇADA COM ARRECADADA
(Anexo 10 da lei 4.320/64)

Contas Anuais 2020
QUADRO 09
R$1,00

CÓDIGO	ESPECIFICAÇÃO	RECEITA ORÇADA	RECEITA ARRECADADA	DIFERENÇA PARA MAIS	DIFERENÇA PARA MENOS
1.4.0.0.00.00	RECEITA AGROPECUÁRIA	-	46.675,87	46.675,87	-
1.4.0.0.00.11	RECEITA AGROPECUÁRIA - PRINCIPAL	-	46.675,87	46.675,87	-
1.6.0.0.00.00	RECEITA DE SERVIÇOS	395.358.940,00	400.289.545,41	4.930.605,41	-
1.6.1.0.00.00	SERVIÇOS ADMINISTRATIVOS E COMERCIAIS GERAIS	195.509.940,00	163.583.133,63	-	31.926.806,37
1.6.1.0.01.00	SERVIÇOS ADMINISTRATIVOS E COMERCIAIS GERAIS	43.888.660,00	56.200.721,29	12.312.061,29	-
1.6.1.0.01.11	SERVIÇOS ADMINISTRATIVOS E COMERCIAIS GERAIS - PRINCIPAL	43.888.660,00	56.200.564,69	12.311.904,69	-
1.6.1.0.01.12	SERVIÇOS ADMINISTRATIVOS E COMERCIAIS GERAIS - MULTAS E JUROS	-	156,60	156,60	-
1.6.1.0.02.00	INSCRIÇÃO EM CONCURSOS E PROCESSOS SELETIVOS	23.600,00	106.226,55	82.626,55	-
1.6.1.0.02.11	INSCRIÇÃO EM CONCURSOS E PROCESSOS SELETIVOS - PRINCIPAL	23.600,00	106.226,55	82.626,55	-
1.6.1.0.03.00	SERVIÇOS DE REGISTRO, CERTIFICAÇÃO E FISCALIZAÇÃO	150.787.680,00	106.957.451,54	-	43.830.228,46
1.6.1.0.03.11	SERVIÇOS DE REGISTRO, CERTIFICAÇÃO E FISCALIZAÇÃO - PRINCIPAL	150.787.680,00	106.957.451,54	-	43.830.228,46
1.6.1.0.04.00	SERVIÇOS DE INFORMAÇÃO E TECNOLOGIA	810.000,00	318.734,25	-	491.265,75
1.6.1.0.04.11	SERVIÇOS DE INFORMAÇÃO E TECNOLOGIA - PRINCIPAL	810.000,00	318.734,25	-	491.265,75
1.6.3.0.00.00	SERVIÇOS E ATIVIDADES REFERENTES À SAÚDE	187.611.800,00	202.158.213,32	14.546.413,32	-
1.6.3.0.01.00	SERVIÇOS DE ATENDIMENTO À SAÚDE	59.879.400,00	-	-	59.879.400,00
1.6.3.0.01.11	SERVIÇOS DE ATENDIMENTO À SAÚDE - PRINCIPAL	59.879.400,00	-	-	59.879.400,00
1.6.3.0.02.00	SERVIÇOS DE ASSISTÊNCIA À SAÚDE DE SERVIDORES CIVIS E MILITARES	127.732.400,00	202.158.213,32	74.425.813,32	-
1.6.3.0.02.11	SERVIÇOS DE ASSISTÊNCIA À SAÚDE SUPLEMENTAR DO SERVIDOR CIVIL - PRINCIPAL	122.736.500,00	185.187.480,66	62.450.980,66	-
1.6.3.0.02.21	SERVIÇOS DE ASSISTÊNCIA MÉDICO-HOSPITALAR DO MILITAR - PRINCIPAL	4.995.900,00	16.970.732,66	11.974.832,66	-
1.6.9.0.00.00	OUTROS SERVIÇOS	12.237.200,00	34.548.198,46	22.310.998,46	-
1.6.9.0.99.00	OUTROS SERVIÇOS	12.237.200,00	34.548.198,46	22.310.998,46	-
1.6.9.0.99.11	OUTROS SERVIÇOS - PRINCIPAL	12.237.200,00	34.548.198,46	22.310.998,46	-
1.7.0.0.00.00	TRANSFERÊNCIAS CORRENTES	5.429.213.998,76	5.947.023.784,65	517.809.785,89	-
1.7.1.0.00.00	TRANSFERÊNCIAS DA UNIÃO E DE SUAS ENTIDADES	4.730.636.598,76	5.279.734.303,98	549.097.705,22	-
1.7.1.8.00.00	TRANSFERÊNCIAS DA UNIÃO - ESPECÍFICAS DE ESTADOS, DF E MUNICÍPIOS	4.730.636.598,76	5.279.734.303,98	549.097.705,22	-
1.7.1.8.01.00	PARTICIPAÇÃO NA RECEITA DA UNIÃO	4.011.600.000,00	3.851.273.651,64	-	160.326.348,36
1.7.1.8.01.11	COTA-PARTE DO FUNDO DE PARTICIPAÇÃO DOS ESTADOS E DO DISTRITO FEDERAL -	3.988.600.000,00	3.841.449.587,07	-	147.150.412,93
1.7.1.8.01.61	COTA-PARTE DO IMPOSTO SOBRE PRODUTOS INDUSTRIALIZADOS ESTADOS EXPORTADORES	3.000.000,00	1.462.853,13	-	1.537.146,87
1.7.1.8.01.71	COTA-PARTE DA CONTRIBUIÇÃO DE INTERVENÇÃO NO DOMÍNIO ECONÔMICO - PRINCIPAL	20.000.000,00	8.361.211,44	-	11.638.788,56
1.7.1.8.02.00	TRANSFERÊNCIA DA COMPENSAÇÃO FINANCEIRA PELA EXPLORAÇÃO DE RECURSOS NATURAIS	96.780.000,00	71.170.282,12	-	25.609.717,88
1.7.1.8.02.11	COTA-PARTE DA COMPENSAÇÃO FINANCEIRA DE RECURSOS HÍDRICOS - PRINCIPAL	4.500.000,00	4.403.028,12	-	96.971,88
1.7.1.8.02.21	COTA-PARTE DA COMPENSAÇÃO FINANCEIRA DE RECURSOS MINERAIS - CFEM - PRINCIPAL	3.200.000,00	2.788.482,57	-	411.517,43
1.7.1.8.02.31	COTA-PARTE ROYALTIES COMPENSAÇÃO FINANCEIRA PELA PRODUÇÃO DE PETRÓLEO LEI Nº	52.000.000,00	28.670.119,03	-	23.329.880,97
1.7.1.8.02.41	COTA-PARTE ROYALTIES PELO EXCEDENTE DA PRODUÇÃO DO PETRÓLEO LEI Nº 9.478/97,	24.500.000,00	20.258.904,97	-	4.241.095,03
1.7.1.8.02.51	COTA-PARTE ROYALTIES PELA PARTICIPAÇÃO ESPECIAL LEI Nº 9.478/97, ARTIGO 50 -	80.000,00	-	-	80.000,00
1.7.1.8.02.61	COTA-PARTE DO FUNDO ESPECIAL DO PETRÓLEO FEP - PRINCIPAL	12.500.000,00	15.049.747,43	2.549.747,43	-
1.7.1.8.03.00	TRANSF. DE RECURSOS DO SUS REP FUNDO A FUNDO - BL DE MANUTENÇÃO DAS AÇÕES E	348.350.000,00	488.333.472,14	139.983.472,14	-
1.7.1.8.03.11	TRANSFERÊNCIA DE RECURSOS DO SUS ATENÇÃO PRIMÁRIA -PRINCIPAL	8.500.000,00	2.062.977,03	-	6.437.022,97
1.7.1.8.03.21	TRANSFERÊNCIA DE RECURSOS DO SUS-ATENÇÃO ESPECIALIZADA-PRINCIPAL	318.200.000,00	474.540.741,06	156.340.741,06	-
1.7.1.8.03.31	TRANSFERÊNCIA DE RECURSOS DO SUS VIGILÂNCIA EM SAÚDE-PRINCIPAL	7.500.000,00	7.465.640,70	-	34.359,30
1.7.1.8.03.41	TRANSFERÊNCIA DE RECURSOS DO SUS ASSISTÊNCIA FARMACÊUTICA-PRINCIPAL	9.000.000,00	3.974.113,35	-	5.025.886,65

GOVERNO DO ESTADO DE SERGIPE
SECRETARIA DA FAZENDA
SUPERINTENDÊNCIA DE FINANÇAS PÚBLICAS

COMPARATIVO DA RECEITA ORÇADA COM ARRECADADA
(Anexo 10 da lei 4.320/64)

Contas Anuais 2020
QUADRO 09
R$1,00

CÓDIGO	ESPECIFICAÇÃO	RECEITA ORÇADA	RECEITA ARRECADADA	DIFERENÇA PARA MAIS	DIFERENÇA PARA MENOS
1.7.1.8.03.51	TRANSFERÊNCIA DE RECURSOS DO SUS GESTÃO DO SUS- PRINCIPAL	150.000,00	290.000,00	140.000,00	-
1.7.1.8.03.91	TRANSFERÊNCIA DE RECURSOS DO SUS-OUTROS PROG. FINANCIADOS POR TRANSFERÊNCIAS	5.000.000,00	-	-	5.000.000,00
1.7.1.8.05.00	TRANSFERÊNCIAS DE RECURSOS DO FUNDO NACIONAL DO DESENVOLVIMENTO DA EDUCAÇÃO	77.805.000,00	44.093.679,71	-	33.711.320,29
1.7.1.8.05.11	TRANSFERÊNCIAS DO SALÁRIO-EDUCAÇÃO - PRINCIPAL	26.000.000,00	17.766.720,11	-	8.233.279,89
1.7.1.8.05.21	TRANSFERÊNCIAS DIRETAS DO FNDE REFERENTES AO PROGRAMA DINHEIRO DIRETO NA	5.000,00	780,00	-	4.220,00
1.7.1.8.05.31	TRANSFERÊNCIAS DIRETAS DO FNDE REFERENTES AO PROGRAMA NACIONAL DE	13.800.000,00	15.946.038,49	2.146.038,49	-
1.7.1.8.05.41	TRANSFERÊNCIAS DIRETAS DO FNDE REFERENTES AO PROGRAMA NACIONAL DE APOIO AO	4.000.000,00	-	-	4.000.000,00
1.7.1.8.05.91	OUTRAS TRANSFERÊNCIAS DIRETAS DO FUNDO NACIONAL DO DESENVOLVIMENTO DA	34.000.000,00	10.380.141,11	-	23.619.858,89
1.7.1.8.06.00	TRANSFERÊNCIA FINANCEIRA DO ICMS DESONERAÇÃO L.C. Nº 87/96	3.670.000,00	3.872.400,00	202.400,00	-
1.7.1.8.06.11	TRANSFERÊNCIA FINANCEIRA DO ICMS DESONERAÇÃO L.C. Nº 87/96 - PRINCIPAL	3.670.000,00	3.872.400,00	202.400,00	-
1.7.1.8.10.00	TRANSFERÊNCIAS DE CONVÊNIOS DA UNIÃO E DE SUAS ENTIDADES	21.746.000,00	9.741.787,19	-	12.004.212,81
1.7.1.8.10.11	TRANSFERÊNCIAS DE CONVÊNIOS DA UNIÃO PARA O SISTEMA ÚNICO DE SAÚDE SUS -	150.000,00	-	-	150.000,00
1.7.1.8.10.21	TRANSFERÊNCIAS DE CONVÊNIOS DA UNIÃO DESTINADAS A PROGRAMAS DE EDUCAÇÃO -	770.000,00	2.940.591,75	2.170.591,75	-
1.7.1.8.10.31	TRANSFERÊNCIAS DE CONVÊNIOS DA UNIÃO DESTINADAS A PROGRAMAS DE ASSISTÊNCIA	900.000,00	-	-	900.000,00
1.7.1.8.10.51	TRANSFERÊNCIAS DE CONVÊNIOS DA UNIÃO DESTINADAS A PROGRAMAS DE SANEAMENTO	2.500.000,00	-	-	2.500.000,00
1.7.1.8.10.91	OUTRAS TRANSFERÊNCIAS DE CONVÊNIOS DA UNIÃO - PRINCIPAL	17.426.000,00	6.801.195,44	-	10.624.804,56
1.7.1.8.11.00	TRANSFERÊNCIAS DE RECURSOS PARA SEGURANÇA PÚBLICA	8.000.000,00	7.650.038,00	-	349.962,00
1.7.1.8.11.11	TRANSFERÊNCIA DE RECURSOS FUNDO A FUNDO DO DEPEN - PRINCIPAL	8.000.000,00	-	-	8.000.000,00
1.7.1.8.11.31	TRANSFERÊNCIA DE RECURSOS DO FUNDO NACIONAL DE SEGURANÇA PÚBLICA - FNSP -	-	7.650.038,00	7.650.038,00	-
1.7.1.8.12.00	TRANSFERÊNCIAS DE RECURSOS DO FUNDO NACIONAL DE ASSISTÊNCIA SOCIAL FNAS	1.450.000,00	758.406,93	-	691.593,07
1.7.1.8.12.11	TRANSFERÊNCIAS DE RECURSOS DO FUNDO NACIONAL DE ASSISTÊNCIA SOCIAL FNAS -	1.450.000,00	758.406,93	-	691.593,07
1.7.1.8.99.00	OUTRAS TRANSFERÊNCIAS DA UNIÃO	161.235.598,76	802.840.586,25	641.604.987,49	-
1.7.1.8.99.11	OUTRAS TRANSFERÊNCIAS DA UNIÃO - PRINCIPAL	161.235.598,76	802.840.586,25	641.604.987,49	-
1.7.4.0.00.00	TRANSFERÊNCIAS DE INSTITUIÇÕES PRIVADAS	5.577.400,00	8.638.148,54	3.060.748,54	-
1.7.4.8.00.00	TRANSFERÊNCIAS DE INSTITUIÇÕES PRIVADAS - ESPECÍFICAS DE ESTADOS, DF E MUNICÍPIOS	5.577.400,00	8.638.148,54	3.060.748,54	-
1.7.4.8.10.00	OUTRAS TRANSFERÊNCIA DE INSTITUIÇÕES PRIVADAS PARA EST/DF/MUN - NÃO	5.577.400,00	8.638.148,54	3.060.748,54	-
1.7.4.8.10.11	OUTRAS TRANSFERÊNCIA DE INSTITUIÇÕES PRIVADAS PARA EST/DF/MUN-NÃO ESPECIFICADAS	5.577.400,00	8.638.148,54	3.060.748,54	-
1.7.5.0.00.00	TRANSFERÊNCIAS DE OUTRAS INSTITUIÇÕES PÚBLICAS	693.000.000,00	658.651.332,13	-	34.348.667,87
1.7.5.8.00.00	TRANSFERÊNCIAS DE OUTRAS INSTITUIÇÕES PÚBLICAS - ESPECÍFICAS DE ESTADOS, DF E	693.000.000,00	658.651.332,13	-	34.348.667,87
1.7.5.8.01.00	TRANSFERÊNCIAS DE RECURSOS DO FUNDO DE MANUTENÇÃO E DESENVOLVIMENTO DA	693.000.000,00	658.651.332,13	-	34.348.667,87
1.7.5.8.01.11	TRANSFERÊNCIAS DE RECURSOS DO FUNDO DE MANUTENÇÃO E DESENVOLVIMENTO DA	693.000.000,00	658.651.332,13	-	34.348.667,87
1.9.0.0.00.00	OUTRAS RECEITAS CORRENTES	94.219.520,00	180.050.076,18	85.830.556,18	-
1.9.1.0.00.00	MULTAS ADMINISTRATIVAS, CONTRATUAIS E JUDICIAIS	87.003.970,00	63.304.509,59	-	23.699.460,41
1.9.1.0.01.00	MULTAS PREVISTAS EM LEGISLAÇÃO ESPECÍFICA	84.631.970,00	62.221.346,61	-	22.410.623,39
1.9.1.0.01.11	MULTAS PREVISTAS EM LEGISLAÇÃO ESPECÍFICA - PRINCIPAL	71.076.410,00	44.863.502,85	-	26.212.907,15
1.9.1.0.01.12	MULTAS PREVISTAS EM LEGISLAÇÃO ESPECÍFICA - MULTAS E JUROS	-	1.788.334,40	1.788.334,40	-
1.9.1.0.01.13	MULTAS PREVISTAS EM LEGISLAÇÃO ESPECÍFICA - DÍVIDA ATIVA	13.555.560,00	12.251.596,79	-	1.303.963,21
1.9.1.0.01.14	MULTAS PREVISTAS EM LEGISLAÇÃO ESPECÍFICA - DÍVIDA ATIVA - MULTAS E JUROS	-	3.317.912,57	3.317.912,57	-
1.9.1.0.06.00	MULTAS POR DANOS AMBIENTAIS	12.000,00	251.472,10	239.472,10	-
1.9.1.0.06.11	MULTAS ADMINISTRATIVAS POR DANOS AMBIENTAIS - PRINCIPAL	12.000,00	251.472,10	239.472,10	-
1.9.1.0.07.00	MULTAS APLICADAS PELOS TRIBUNAIS DE CONTAS	910.000,00	489.048,52	-	420.951,48

GOVERNO DO ESTADO DE SERGIPE
SECRETARIA DA FAZENDA
SUPERINTENDÊNCIA DE FINANÇAS PÚBLICAS

COMPARATIVO DA RECEITA ORÇADA COM ARRECADADA
(Anexo 10 da lei 4.320/64)

Contas Anuais 2020
QUADRO 09
R$1,00

CÓDIGO	ESPECIFICAÇÃO	RECEITA ORÇADA	RECEITA ARRECADADA	DIFERENÇA PARA MAIS	DIFERENÇA PARA MENOS
1.9.1.0.07.11	MULTAS APLICADAS PELOS TRIBUNAIS DE CONTAS - PRINCIPAL	910.000,00	489.048,52	-	420.951,48
1.9.1.0.08.00	MULTAS DECORRENTES DE SENTENÇAS JUDICIAIS	1.450.000,00	342.642,36	-	1.107.357,64
1.9.1.0.08.11	MULTAS DECORRENTES DE SENTENÇAS JUDICIAIS - PRINCIPAL	1.450.000,00	342.642,36	-	1.107.357,64
1.9.2.0.00.00	INDENIZAÇÕES, RESTITUIÇÕES E RESSARCIMENTOS	154.600,00	4.659.965,24	4.505.365,24	-
1.9.2.1.00.00	INDENIZAÇÕES	-	400.118,01	400.118,01	-
1.9.2.1.01.00	INDENIZAÇÕES POR DANOS CAUSADOS AO PATRIMÔNIO PÚBLICO	-	2.285,16	2.285,16	-
1.9.2.1.01.11	INDENIZAÇÕES POR DANOS CAUSADOS AO PATRIMÔNIO PÚBLICO - PRINCIPAL	-	2.285,16	2.285,16	-
1.9.2.1.03.00	INDENIZAÇÃO POR SINISTRO	-	108.511,00	108.511,00	-
1.9.2.1.03.11	INDENIZAÇÃO POR SINISTRO - PRINCIPAL	-	108.511,00	108.511,00	-
1.9.2.1.99.00	OUTRAS INDENIZAÇÕES	-	289.321,85	289.321,85	-
1.9.2.1.99.11	OUTRAS INDENIZAÇÕES - PRINCIPAL	-	289.321,85	289.321,85	-
1.9.2.2.00.00	RESTITUIÇÕES	154.600,00	2.501.451,62	2.346.851,62	-
1.9.2.2.03.00	RESTITUIÇÃO DE BENEFÍCIOS PREVIDENCIÁRIOS	49.850,00	-	-	49.850,00
1.9.2.2.03.11	RESTITUIÇÃO DE BENEFÍCIOS PREVIDENCIÁRIOS - PRINCIPAL	49.850,00	-	-	49.850,00
1.9.2.2.06.00	RESTITUIÇÃO DE DESPESAS DE EXERCÍCIOS ANTERIORES	48.300,00	1.980.869,98	1.932.569,98	-
1.9.2.2.06.11	RESTITUIÇÃO DE DESPESAS DE EXERCÍCIOS ANTERIORES - PRINCIPAL	48.300,00	1.933.370,03	1.885.070,03	-
1.9.2.2.06.12	RESTITUIÇÃO DE DESPESAS DE EXERCÍCIOS ANTERIORES - MULTAS E JUROS	-	47.499,95	47.499,95	-
1.9.2.2.99.00	OUTRAS RESTITUIÇÕES	56.450,00	520.581,64	464.131,64	-
1.9.2.2.99.11	OUTRAS RESTITUIÇÕES - PRINCIPAL	56.450,00	520.581,64	464.131,64	-
1.9.2.3.00.00	RESSARCIMENTOS	-	1.758.395,61	1.758.395,61	-
1.9.2.3.99.00	OUTROS RESSARCIMENTOS	-	1.758.395,61	1.758.395,61	-
1.9.2.3.99.11	OUTROS RESSARCIMENTOS - PRINCIPAL	-	1.758.395,61	1.758.395,61	-
1.9.9.0.00.00	DEMAIS RECEITAS CORRENTES	7.060.950,00	112.085.601,35	105.024.651,35	-
1.9.9.0.03.00	COMPENSAÇÕES FINANCEIRAS ENTRE O REGIME GERAL E OS REGIMES PRÓPRIOS DE	1.607.500,00	2.382.898,63	775.398,63	-
1.9.9.0.03.11	COMPENSAÇÕES FINANCEIRAS ENTRE O REGIME GERAL E OS REGIMES PRÓPRIOS DE	1.607.500,00	2.382.898,63	775.398,63	-
1.9.9.0.12.00	ENCARGOS LEGAIS PELA INSCRIÇÃO EM DÍVIDA ATIVA E RECEITAS DE ÔNUS DE SUCUMBÊNCIA	458.650,00	281.226,05	-	177.423,95
1.9.9.0.12.21	ÔNUS DE SUCUMBÊNCIA - PRINCIPAL	458.650,00	281.226,05	-	177.423,95
1.9.9.0.99.00	OUTRAS RECEITAS	4.994.800,00	109.421.476,67	104.426.676,67	-
1.9.9.0.99.11	OUTRAS RECEITAS - PRIMÁRIAS - PRINCIPAL	2.797.000,00	109.315.910,33	106.518.910,33	-
1.9.9.0.99.12	OUTRAS RECEITAS - PRIMÁRIAS - MULTAS E JUROS	-	64.669,51	64.669,51	-
1.9.9.0.99.13	OUTRAS RECEITAS - PRIMÁRIAS - DÍVIDA ATIVA	-	5.849,81	5.849,81	-
1.9.9.0.99.21	OUTRAS RECEITAS - FINANCEIRAS - PRINCIPAL	2.197.800,00	35.047,02	-	2.162.752,98
2.0.0.0.00.00	RECEITAS DE CAPITAL	955.756.507,00	252.380.348,13	-	703.376.158,87
2.1.0.0.00.00	OPERAÇÕES DE CRÉDITO	205.300.000,00	97.990.243,27	-	107.309.756,73
2.1.1.0.00.00	OPERAÇÕES DE CRÉDITO - MERCADO INTERNO	153.300.000,00	62.953.984,14	-	90.346.015,86
2.1.1.8.00.00	OPERAÇÕES DE CRÉDITO - MERCADO INTERNO - ESTADOS/DF/MUNICÍPIOS	-	41.493.311,75	41.493.311,75	-
2.1.1.8.01.00	OPERAÇÕES DE CRÉDITO INTERNAS DE ESTADOS/DF/MUNICÍPIOS	-	41.493.311,75	41.493.311,75	-
2.1.1.8.01.31	OPERAÇÕES DE CRÉDITO INTERNAS PARA PROGRAMAS DE SANEAMENTO - PRINCIPAL	-	41.411.970,49	41.411.970,49	-
2.1.1.8.01.71	OPERAÇÕES DE CRÉDITO INTERNAS PARA PROGRAMAS DE MORADIA POPULAR - PRINCIPAL	-	81.341,26	81.341,26	-
2.1.1.9.00.00	OUTRAS OPERAÇÕES DE CRÉDITO - MERCADO INTERNO	153.300.000,00	21.460.672,39	-	131.839.327,61
2.1.1.9.00.11	OUTRAS OPERAÇÕES DE CRÉDITO - MERCADO INTERNO - PRINCIPAL	153.300.000,00	21.460.672,39	-	131.839.327,61

GOVERNO DO ESTADO DE SERGIPE
SECRETARIA DA FAZENDA
SUPERINTENDÊNCIA DE FINANÇAS PÚBLICAS

COMPARATIVO DA RECEITA ORÇADA COM ARRECADADA
(Anexo 10 da lei 4.320/64)

Contas Anuais 2020
QUADRO 09
R$1,00

CÓDIGO	ESPECIFICAÇÃO	RECEITA ORÇADA	ARRECADADA	DIFERENÇA PARA MAIS	PARA MENOS
2.1.2.0.00.00	OPERAÇÕES DE CRÉDITO - MERCADO EXTERNO	52.000.000,00	35.036.259,13	-	16.963.740,87
2.1.2.8.00.00	OPERAÇÃO DE CRÉDITO EXTERNAS - ESTADOS/DF/MUNICÍPIOS	-	33.346.230,13	33.346.230,13	-
2.1.2.8.01.00	OPERAÇÕES DE CRÉDITO EXTERNAS - ESTADOS/DF/ MUNICÍPIOS	-	33.346.230,13	33.346.230,13	-
2.1.2.8.01.41	OPERAÇÕES DE CRÉDITO EXTERNAS PARA PROGRAMAS DE MEIO AMBIENTE - PRINCIPAL	-	33.346.230,13	33.346.230,13	-
2.1.2.9.00.00	OUTRAS OPERAÇÕES DE CRÉDITO - MERCADO EXTERNO	52.000.000,00	1.690.029,00	-	50.309.971,00
2.1.2.9.00.11	OUTRAS OPERAÇÕES DE CRÉDITO - MERCADO EXTERNO - PRINCIPAL	52.000.000,00	1.690.029,00	-	50.309.971,00
2.2.0.0.00.00	ALIENAÇÃO DE BENS	403.842.107,00	5.041.896,92	-	398.800.210,08
2.2.1.0.00.00	ALIENAÇÃO DE BENS MÓVEIS	351.000.000,00	1.023.676,80	-	349.976.323,20
2.2.1.3.00.00	ALIENAÇÃO DE BENS MÓVEIS E SEMOVENTES	1.000.000,00	1.023.676,80	23.676,80	-
2.2.1.3.00.11	ALIENAÇÃO DE BENS MÓVEIS E SEMOVENTES - PRINCIPAL	1.000.000,00	1.023.676,80	23.676,80	-
2.2.1.8.00.00	ALIENAÇÃO DE BENS MÓVEIS ESPECÍFICA PARA ESTADOS, DISTRITO FEDERAL E MUNICÍPIOS	350.000.000,00	-	-	350.000.000,00
2.2.1.8.01.00	ALIENAÇÃO DE TÍTULOS MOBILIÁRIOS	350.000.000,00	-	-	350.000.000,00
2.2.1.8.01.21	ALIENAÇÃO DE INVESTIMENTOS PERMANENTES-PRINCIPAL	350.000.000,00	-	-	350.000.000,00
2.2.2.0.00.00	ALIENAÇÃO DE BENS IMÓVEIS	52.842.107,00	4.018.220,12	-	48.823.886,88
2.2.2.0.00.11	ALIENAÇÃO DE BENS IMÓVEIS - PRINCIPAL	52.842.107,00	4.018.220,12	-	48.823.886,88
2.3.0.0.00.00	AMORTIZAÇÃO DE EMPRÉSTIMOS	-	18.205,46	18.205,46	-
2.3.0.0.07.00	AMORTIZAÇÃO DE FINANCIAMENTOS	-	18.205,46	18.205,46	-
2.3.0.0.07.11	AMORTIZAÇÃO DE FINANCIAMENTOS - PRINCIPAL	-	18.205,46	18.205,46	-
2.4.0.0.00.00	TRANSFERÊNCIAS DE CAPITAL	336.514.400,00	149.327.066,58	-	187.187.333,42
2.4.1.0.00.00	TRANSFERÊNCIAS DA UNIÃO E DE SUAS ENTIDADES	305.180.000,00	148.499.765,95	-	156.680.234,05
2.4.1.8.00.00	TRANSFERÊNCIAS DA UNIÃO - ESPECÍFICAS DE ESTADOS, DF E MUNICÍPIOS	305.180.000,00	148.499.765,95	-	156.680.234,05
2.4.1.8.03.00	TRANSFERÊNCIA DE RECURSOS DO SUS BLOCO CUSTEIO DAS AÇÕES E SERVIÇOS PÚBLICOS	23.450.000,00	-	-	23.450.000,00
2.4.1.8.03.11	TRANSFERÊNCIA DE RECURSOS DO SUS ATENÇÃO PRIMÁRIA -PRINCIPAL	1.500.000,00	-	-	1.500.000,00
2.4.1.8.03.21	TRANSFERÊNCIA DE RECURSOS DO SUS-ATENÇÃO ESPECIALIZADA-PRINCIPAL	17.000.000,00	-	-	17.000.000,00
2.4.1.8.03.31	TRANSFERÊNCIAS DE RECURSOS DO SUS DESTINADOS À VIGILÂNCIA EM SAÚDE - PRINCIPAL	1.200.000,00	-	-	1.200.000,00
2.4.1.8.03.41	TRANSFERÊNCIA DE RECURSOS DO SUS ASSISTÊNCIA FARMACÊUTICA-PRINCIPAL	600.000,00	-	-	600.000,00
2.4.1.8.03.51	TRANSFERÊNCIA DE RECURSOS DO SUS GESTÃO DO SUS - PRINCIPAL	150.000,00	-	-	150.000,00
2.4.1.8.03.91	TRANSFERÊNCIA DE RECURSOS DO SUS OUTROS PROGRAMAS FINANCIADOS POR TRANSF.	3.000.000,00	-	-	3.000.000,00
2.4.1.8.04.00	TRANSFERÊNCIAS DE RECURSOS DO SUS - FUNDO A FUNDO - BL. DE ESTRUT. DA REDE DE	-	23.792.305,00	23.792.305,00	-
2.4.1.8.04.11	TRANSFERÊNCIAS DE RECURSOS DO SISTEMA ÚNICO DE SAÚDE SUS DESTINADOS À	-	75.000,00	75.000,00	-
2.4.1.8.04.21	TRANSFERÊNCIAS DE RECURSOS DO SUS DESTINADOS À ATENÇÃO ESPECIALIZADA -	-	18.116.357,00	18.116.357,00	-
2.4.1.8.04.31	TRANSFERÊNCIAS DE RECURSOS DO SUS DESTINADOS À VIGILÂNCIA EM SAÚDE - PRINCIPAL	-	5.600.948,00	5.600.948,00	-
2.4.1.8.10.00	TRANSFERÊNCIA DE CONVÊNIOS DA UNIÃO E DE SUAS ENTIDADES	254.240.000,00	101.761.773,95	-	152.478.226,05
2.4.1.8.10.11	TRANSFERÊNCIAS DE CONVÊNIO DA UNIÃO PARA O SISTEMA ÚNICO DE SAÚDE SUS -	15.000.000,00	-	-	15.000.000,00
2.4.1.8.10.21	TRANSFERÊNCIAS DE CONVÊNIO DA UNIÃO DESTINADAS A PROGRAMAS DE EDUCAÇÃO -	32.800.000,00	8.814.593,45	-	23.985.406,55
2.4.1.8.10.51	TRANSFERÊNCIAS DE CONVÊNIOS DA UNIÃO DESTINADAS A PROGRAMAS DE SANEAMENTO	1.980.000,00	72.784.174,55	70.804.174,55	-
2.4.1.8.10.61	TRANSFERÊNCIAS DE CONVÊNIOS DA UNIÃO DESTINADAS A PROGRAMAS DE MEIO AMBIENTE -	-	839.123,31	839.123,31	-
2.4.1.8.10.71	TRANSFERÊNCIAS DE CONVÊNIOS DA UNIÃO DESTINADAS A PROGRAMAS DE INFRA-	113.000.000,00	-	-	113.000.000,00
2.4.1.8.10.91	OUTRAS TRANSFERÊNCIAS DE CONVÊNIOS DA UNIÃO - PRINCIPAL	91.460.000,00	19.323.882,64	-	72.136.117,36
2.4.1.8.99.00	OUTRAS TRANSFERÊNCIAS DA UNIÃO	27.490.000,00	22.945.687,00	-	4.544.313,00
2.4.1.8.99.11	OUTRAS TRANSFERÊNCIAS DA UNIÃO - PRINCIPAL	27.490.000,00	22.945.687,00	-	4.544.313,00

GOVERNO DO ESTADO DE SERGIPE
SECRETARIA DA FAZENDA
SUPERINTENDÊNCIA DE FINANÇAS PÚBLICAS

COMPARATIVO DA RECEITA ORÇADA COM ARRECADADA
(Anexo 10 da lei 4.320/64)

Contas Anuais 2020
QUADRO 09
R$1,00

CÓDIGO	ESPECIFICAÇÃO	RECEITA ORÇADA	RECEITA ARRECADADA	DIFERENÇA PARA MAIS	DIFERENÇA PARA MENOS
2.4.2.0.00.00	TRANSFERÊNCIAS DOS ESTADOS E DO DISTRITO FEDERAL E DE SUAS ENTIDADES	30.000.000,00	-	-	30.000.000,00
2.4.2.8.00.00	TRANSFERÊNCIAS DOS ESTADOS, DISTRITO FEDERAL, E DE SUAS ENTIDADES	30.000.000,00	-	-	30.000.000,00
2.4.2.8.05.00	TRANSFERÊNCIAS DE RECURSOS DESTINADOS A PROGRAMAS DE EDUCAÇÃO	30.000.000,00	-	-	30.000.000,00
2.4.2.8.05.11	TRANSFERÊNCIAS DE RECURSOS DESTINADOS A PROGRAMAS DE EDUCAÇÃO - PRINCIPAL	30.000.000,00	-	-	30.000.000,00
2.4.4.0.00.00	TRANSFERÊNCIAS DE INSTITUIÇÕES PRIVADAS	1.334.400,00	72.954,54	-	1.261.445,46
2.4.4.0.00.11	TRANSFERÊNCIAS DE INSTITUIÇÕES PRIVADAS - PRINCIPAL	1.334.400,00	-	-	1.334.400,00
2.4.4.8.00.00	TRANSFERÊNCIAS DE INSTITUIÇÕES PRIVADAS - ESPECÍFICA E/M	-	72.954,54	72.954,54	-
2.4.4.8.10.00	OUTRAS TRANSFERÊNCIAS DE INSTITUIÇÕES PRIVADAS	-	72.954,54	72.954,54	-
2.4.4.8.10.11	OUTRAS TRANSFERÊNCIAS DE INSTITUIÇÕES PRIVADAS - PRINCIPAL	-	72.954,54	72.954,54	-
2.4.5.0.00.00	TRANSFERÊNCIAS DE OUTRAS INSTITUIÇÕES PÚBLICAS	-	754.346,09	754.346,09	-
2.4.5.0.00.11	TRANSFERÊNCIAS DE OUTRAS INSTITUIÇÕES PÚBLICAS - PRINCIPAL	-	754.346,09	754.346,09	-
2.9.0.0.00.00	OUTRAS RECEITAS DE CAPITAL	10.100.000,00	2.935,90	-	10.097.064,10
2.9.9.0.00.00	DEMAIS RECEITAS DE CAPITAL	10.100.000,00	2.935,90	-	10.097.064,10
2.9.9.0.00.11	DEMAIS RECEITAS DE CAPITAL - PRINCIPAL	10.100.000,00	2.935,90	-	10.097.064,10
7.0.0.0.00.00	RECEITAS CORRENTES - OPERAÇÕES INTRAORÇAMENTÁRIAS	884.402.643,00	918.484.204,13	34.081.561,13	-
7.2.0.0.00.00	RECEITAS DE CONTRIBUIÇÕES - OPERAÇÕES INTRAORÇAMENTÁRIAS	755.320.650,00	749.059.540,09	-	6.261.109,91
7.2.1.0.00.00	CONTRIBUIÇÕES SOCIAIS	755.320.650,00	749.059.540,09	-	6.261.109,91
7.2.1.8.00.00	CONTRIBUIÇÕES SOCIAIS ESPECÍFICAS DE ESTADOS, DF, MUNICÍPIOS	755.320.650,00	749.059.540,09	-	6.261.109,91
7.2.1.8.03.00	CPSSS PATRONAL - SERVIDOR CIVIL - ESPECÍFICO DE EST/DF/MUN	514.198.900,00	678.241.927,64	164.043.027,64	-
7.2.1.8.03.11	CPSSS PATRONAL - SERVIDOR CIVIL ATIVO - PRINCIPAL	388.000.000,00	431.407.543,45	43.407.543,45	-
7.2.1.8.03.21	CPSSS PATRONAL - SERVIDOR CIVIL INATIVO - PRINCIPAL	95.000.000,00	201.069.050,99	106.069.050,99	-
7.2.1.8.03.31	CPSSS PATRONAL - SERVIDOR CIVIL - PENSIONISTAS - PRINCIPAL	31.198.900,00	45.765.333,20	14.566.433,20	-
7.2.1.8.07.00	CONTRIBUIÇÃO PATRONAL PARA PREVIDÊNCIA MILITAR DE ESTADOS E DF	241.121.750,00	70.817.612,45	-	170.304.137,55
7.2.1.8.07.11	CONTRIBUIÇÃO PATRONAL - MILITAR ATIVO - PRINCIPAL	196.599.250,00	47.057.578,25	-	149.541.671,75
7.2.1.8.07.21	CONTRIBUIÇÃO PATRONAL - MILITAR INATIVO - PRINCIPAL	31.006.200,00	14.407.873,90	-	16.598.326,10
7.2.1.8.07.31	CONTRIBUIÇÃO PATRONAL - PENSIONISTAS MILITARES - PRINCIPAL	13.516.300,00	9.352.160,30	-	4.164.139,70
7.6.0.0.00.00	RECEITA DE SERVIÇOS - OPERAÇÕES INTRAORÇAMENTÁRIAS	129.031.993,00	168.298.088,81	39.266.095,81	-
7.6.1.0.00.00	SERVIÇOS ADMINISTRATIVOS E COMERCIAIS GERAIS - OPERAÇÕES INTRAORÇAMENTÁRIAS	9.819.993,00	3.553.758,00	-	6.266.235,00
7.6.1.0.01.00	SERVIÇOS ADMINISTRATIVOS E COMERCIAIS GERAIS	9.819.993,00	3.553.758,00	-	6.266.235,00
7.6.1.0.01.11	SERVIÇOS ADMINISTRATIVOS E COMERCIAIS GERAIS - PRINCIPAL	9.819.993,00	3.553.758,00	-	6.266.235,00
7.6.3.0.00.00	SERVIÇOS E ATIVIDADES REFERENTES À SAÚDE - OPERAÇÕES INTRAORÇAMENTÁRIAS	119.212.000,00	164.744.330,81	45.532.330,81	-
7.6.3.0.02.00	SERVIÇOS DE ASSISTÊNCIA À SAÚDE DE SERVIDORES CIVIS E MILITARES	119.212.000,00	164.744.330,81	45.532.330,81	-
7.6.3.0.02.11	SERVIÇOS DE ASSISTÊNCIA À SAÚDE SUPLEMENTAR DO SERVIDOR CIVIL - PRINCIPAL	90.386.500,00	121.880.465,86	31.493.965,86	-
7.6.3.0.02.21	SERVIÇOS DE ASSISTÊNCIA MÉDICO-HOSPITALAR DO MILITAR - EMPREGADOR - PRINCIPAL	28.825.500,00	42.863.864,95	14.038.364,95	-
7.9.0.0.00.00	OUTRAS RECEITAS CORRENTES - OPERAÇÕES INTRAORÇAMENTÁRIAS	50.000,00	1.126.575,23	1.076.575,23	-
7.9.2.0.00.00	INDENIZAÇÕES E RESTITUIÇÕES - OPERAÇÕES INTRAORÇAMENTÁRIAS	-	1.126.575,23	1.126.575,23	-
7.9.2.2.00.00	RESTITUIÇÕES - OPERAÇÕES INTRAORÇAMENTÁRIAS	-	111.896,45	111.896,45	-
7.9.2.2.06.00	RESTITUIÇÃO DE DESPESAS DE EXERCÍCIOS ANTERIORES	-	111.896,45	111.896,45	-
7.9.2.2.06.11	RESTITUIÇÃO DE DESPESAS DE EXERCÍCIOS ANTERIORES - PRINCIPAL	-	58.797,91	58.797,91	-
7.9.2.2.06.12	RESTITUIÇÃO DE DESPESAS DE EXERCÍCIOS ANTERIORES - MULTAS E JUROS	-	53.098,54	53.098,54	-
7.9.2.3.00.00	RESSARCIMENTOS	-	1.014.678,78	1.014.678,78	-

GOVERNO DO ESTADO DE SERGIPE
SECRETARIA DA FAZENDA
SUPERINTENDÊNCIA DE FINANÇAS PÚBLICAS

COMPARATIVO DA RECEITA ORÇADA COM ARRECADADA
(Anexo 10 da lei 4.320/64)

Contas Anuais 2020
QUADRO 09
R$1,00

CÓDIGO	ESPECIFICAÇÃO	RECEITA ORÇADA	RECEITA ARRECADADA	DIFERENÇA PARA MAIS	DIFERENÇA PARA MENOS
7.9.2.3.99.00	OUTROS RESSARCIMENTOS	-	1.014.678,78	1.014.678,78	-
7.9.2.3.99.11	OUTROS RESSARCIMENTOS - PRINCIPAL	-	1.014.678,78	1.014.678,78	-
7.9.9.0.00.00	DEMAIS RECEITAS CORRENTES	50.000,00	-	-	50.000,00
7.9.9.0.99.00	OUTRAS RECEITAS	50.000,00	-	-	50.000,00
7.9.9.0.99.11	OUTRAS RECEITAS - PRIMÁRIAS - PRINCIPAL	50.000,00	-	-	50.000,00
9.0.0.0.00.00	DEDUÇÕES DA RECEITA CORRENTE	(2.363.864.000,00)	(2.307.215.707,33)	56.648.292,67	-
9.1.0.0.00.00	DEDUÇÃO SOBRE A RECEITA TRIBUTÁRIA	(1.546.210.000,00)	(1.523.402.739,54)	22.807.260,46	-
9.1.1.0.00.00	DEDUÇÃO SOBRE A RECEITA DE IMPOSTOS	(1.546.210.000,00)	(1.523.402.149,54)	22.807.850,46	-
9.1.1.8.00.00	DEDUÇÕES DOS IMPOSTOS ESPECÍFICOS DE ESTADOS/DF MUNICÍPIOS	(1.546.210.000,00)	(1.523.402.149,54)	22.807.850,46	-
9.1.1.8.01.00	DEDUÇÕES DOS IMPOSTOS SOBRE O PATRIMÔNIO PARA ESTADOS/DF/MUNICÍPIOS	(160.330.000,00)	(164.360.451,18)	-	4.030.451,18
9.1.1.8.01.21	DEDUÇÃO DO IMPOSTO SOBRE A PROPRIEDADE DE VEÍCULOS AUTOMOTORES - PRINCIPAL -	(24.090.000,00)	(24.861.554,40)	-	771.554,40
9.1.1.8.01.22	DEDUÇÃO DO IMPOSTO SOBRE A PROPRIEDADE DE VEÍCULOS AUTOMOTORES - PRINCIPAL -	(120.450.000,00)	(124.307.772,01)	-	3.857.772,01
9.1.1.8.01.23	DEDUÇÃO DO IMPOSTO SOBRE A PROPRIEDADE DE VEÍCULOS AUTOMOTORES - MULTAS E	(545.000,00)	(652.314,71)	-	107.314,71
9.1.1.8.01.24	DEDUÇÃO DO IMPOSTO SOBRE A PROPRIEDADE DE VEÍCULOS AUTOMOTORES - MULTAS E	(2.725.000,00)	(3.261.573,57)	-	536.573,57
9.1.1.8.01.25	DEDUÇÃO DO IMPOSTO SOBRE A PROPRIEDADE DE VEÍCULOS AUTOMOTORES - DÍVIDA ATIVA -	(500.000,00)	(816.339,19)	-	316.339,19
9.1.1.8.01.26	DEDUÇÃO DO IMPOSTO SOBRE A PROPRIEDADE DE VEÍCULOS AUTOMOTORES - DÍVIDA ATIVA -	(2.500.000,00)	(3.684.397,15)	-	1.184.397,15
9.1.1.8.01.27	DEDUÇÃO DO IMPOSTO SOBRE A PROPRIEDADE DE VEIC. AUT- DÍVIDA ATIVA - MULTAS E	-	(193.432,94)	-	193.432,94
9.1.1.8.01.28	DEDUÇÃO DO IMPOSTO SOBRE A PROPRIEDADE DE VEÍCULOS AUTOMOTORES - DÍVIDA ATIVA -	-	(1.364.463,49)	-	1.364.463,49
9.1.1.8.01.31	DEDUÇÃO DO IMPOSTO SOBRE TRANSMISSÃO CAUSA MORTIS E DOAÇÃO DE BENS E DIREITOS	(9.100.000,00)	(5.028.252,47)	4.071.747,53	-
9.1.1.8.01.33	DEDUÇÃO DO IMPOSTO SOBRE TRANSMISSÃO CAUSA MORTIS E DOAÇÃO DE BENS E DIREITOS	(400.000,00)	(108.532,89)	291.467,11	-
9.1.1.8.01.35	DEDUÇÃO DO IMPOSTO SOBRE TRANSMISSÃO CAUSA MORTIS E DOAÇÃO DE BENS E DIREITOS	(20.000,00)	(61.083,19)	-	41.083,19
9.1.1.8.01.37	DEDUÇÃO DO IMP. SOBRE TRAN. CAUSA MORTIS E DOAÇ. DE BENS E DIR.-DÍV. ATI.-MULT. E JUR.	-	(20.735,17)	-	20.735,17
9.1.1.8.02.00	DEDUÇÃO DO IMPOSTO SOBRE A PRODUÇÃO, CIRCULAÇÃO DE MERCADORIAS E SERVIÇOS	(1.385.880.000,00)	(1.359.041.698,36)	26.838.301,64	-
9.1.1.8.02.11	DEDUÇÃO DO IMPOSTO SOBRE OPERAÇÕES RELATIVAS À CIRCULAÇÃO DE MERCADORIAS E	(512.970.000,00)	(499.846.161,23)	13.123.838,77	-
9.1.1.8.02.12	DEDUÇÃO DO IMPOSTO SOBRE OPERAÇÕES RELATIVAS À CIRCULAÇÃO DE MERCADORIAS E	(854.950.000,00)	(833.076.935,38)	21.873.064,62	-
9.1.1.8.02.13	DEDUÇÃO DO IMPOSTO SOBRE OPERAÇÕES RELATIVAS À CIRCULAÇÃO DE MERCADORIAS E	(2.055.000,00)	(2.575.060,60)	-	520.060,60
9.1.1.8.02.14	DEDUÇÃO DO IMPOSTO SOBRE OPERAÇÕES RELATIVAS À CIRCULAÇÃO DE MERCADORIAS E	(3.425.000,00)	(4.291.767,67)	-	866.767,67
9.1.1.8.02.15	DEDUÇÃO DO IMPOSTO SOBRE OPERAÇÕES RELATIVAS À CIRCULAÇÃO DE MERCADORIAS E	(3.930.000,00)	(4.804.045,72)	-	874.045,72
9.1.1.8.02.16	DEDUÇÃO DO IMPOSTO SOBRE OPERAÇÕES RELATIVAS À CIRCULAÇÃO DE MERCADORIAS E	(6.550.000,00)	(8.006.742,72)	-	1.456.742,72
9.1.1.8.02.17	DEDUÇÃO DO IMPOSTO SOBRE OPERAÇÕES RELATIVAS À CIRCULAÇÃO DE MERCADORIAS E	(750.000,00)	(2.415.369,39)	-	1.665.369,39
9.1.1.8.02.18	DEDUÇÃO DO IMPOSTO SOBRE OPERAÇÕES RELATIVAS À CIRCULAÇÃO DE MERCADORIAS E	(1.250.000,00)	(4.025.615,65)	-	2.775.615,65
9.1.2.0.00.00	DEDUÇÃO DE TAXAS PELA PRESTAÇÃO DE SERVIÇOS	-	(590,00)	-	590,00
9.1.2.2.00.00	DEDUÇÃO DE TAXAS	-	(590,00)	-	590,00
9.1.2.2.01.00	DEDUÇÃO DE TAXAS PELA PRESTAÇÃO DE SERVIÇOS	-	(590,00)	-	590,00
9.1.2.2.01.11	DEDUÇÃO DE TAXAS PELA PRESTAÇÃO DE SERVIÇOS - PRINCIPAL	-	(590,00)	-	590,00
9.3.0.0.00.00	DEDUÇÃO DA RECEITA PATRIMONIAL	-	(4.358.460,29)	-	4.358.460,29
9.3.2.0.00.00	DEDUÇÃO DE RECEITAS DE VALORES MOBILIÁRIOS	-	(4.358.460,29)	-	4.358.460,29
9.3.2.1.00.00	DEDUÇÃO SOBRE JUROS E CORREÇÕES MONETÁRIAS	-	(4.358.460,29)	-	4.358.460,29
9.3.2.1.00.11	DEDUÇÃO SOBRE REMUNERAÇÃO DE DEPÓSITOS BANCÁRIOS - PRINCIPAL	-	(230.452,93)	-	230.452,93
9.3.2.1.00.21	DEDUÇÃO SOBRE REMUNERAÇÃO DE DEPÓSITOS ESPECIAIS - PRINCIPAL	-	(628,69)	-	628,69
9.3.2.1.00.41	DEDUÇÃO SOBRE REMUNERAÇÃO DOS RECURSOS DO REGIME PRÓPRIO DE PREVIDÊNCIA	-	(4.127.378,67)	-	4.127.378,67

GOVERNO DO ESTADO DE SERGIPE
SECRETARIA DA FAZENDA
SUPERINTENDÊNCIA DE FINANÇAS PÚBLICAS

COMPARATIVO DA RECEITA ORÇADA COM ARRECADADA
(Anexo 10 da lei 4.320/64)

Contas Anuais 2020
QUADRO 09
R$1,00

CÓDIGO	ESPECIFICAÇÃO	RECEITA ORÇADA	RECEITA ARRECADADA	DIFERENÇA PARA MAIS	DIFERENÇA PARA MENOS
9.7.0.0.00.00	DEDUÇÃO SOBRE TRANSFERÊNCIAS CORRENTES	(817.654.000,00)	(779.450.156,50)	38.203.843,50	-
9.7.1.0.00.00	DEDUÇÃO SOBRE TRANSFERÊNCIAS DA UNIÃO E DE SUAS ENTIDADES	(817.654.000,00)	(779.450.156,50)	38.203.843,50	-
9.7.1.8.00.00	DEDUÇÃO SOBRE TRANSFERÊNCIAS DA UNIÃO - ESPECÍFICA E/M	(817.654.000,00)	(779.450.156,50)	38.203.843,50	-
9.7.1.8.01.00	DEDUÇÃO SOBRE PARTICIPAÇÃO NA RECEITA DA UNIÃO	(803.920.000,00)	(770.965.361,10)	32.954.638,90	-
9.7.1.8.01.11	DEDUÇÃO SOBRE COTA-PARTE DO FUNDO DE PARTICIPAÇÃO DOS ESTADOS E DO DISTRITO	(797.720.000,00)	(768.289.917,14)	29.430.082,86	-
9.7.1.8.01.61	DEDUÇÃO SOBRE COTA-PARTE DO IMPOSTO SOBRE PRODUTOS INDUSTRIALIZADOS ESTADOS	(450.000,00)	(219.427,83)	230.572,17	-
9.7.1.8.01.62	DEDUÇÃO SOBRE COTA-PARTE DO IMPOSTO SOBRE PRODUTOS INDUSTRIALIZADOS ESTADOS	(750.000,00)	(365.713,27)	384.286,73	-
9.7.1.8.01.71	DEDUÇÃO SOBRE COTA-PARTE DA CONTRIBUIÇÃO DE INTERVENÇÃO NO DOMÍNIO ECONÔMICO	(5.000.000,00)	(2.090.302,86)	2.909.697,14	-
9.7.1.8.02.00	DEDUÇÃO SOBRE TRANSFERÊNCIA DA COMPENSAÇÃO FINANCEIRA PELA EXPLORAÇÃO DE	(13.000.000,00)	(7.167.529,75)	5.832.470,25	-
9.7.1.8.02.31	DEDUÇÃO SOBRE COTA-PARTE ROYALTIES COMPENSAÇÃO FINANCEIRA PELA PRODUÇÃO DE	(13.000.000,00)	(7.167.529,75)	5.832.470,25	-
9.7.1.8.03.00	DEDUÇÃO DE TRANSFERÊNCIA DE RECURSOS DO SUS-ATENÇÃO ESPECIALIZADA	-	(482.457,01)	-	482.457,01
9.7.1.8.03.21	TRANSFERÊNCIA DE RECURSOS DO SUS ATENÇÃO ESPECIALIZADA-PRINCIPAL	-	(482.457,01)	-	482.457,01
9.7.1.8.06.00	DEDUÇÃO DA RECEITA DE TRANSFERÊNCIA FINANCEIRA DO ICMS DESONERAÇÃO L.C. Nº 87/96	(734.000,00)	-	734.000,00	-
9.7.1.8.06.11	DEDUÇÃO DA RECEITA DE TRANSFERÊNCIA FINANCEIRA DO ICMS DESONERAÇÃO L.C. Nº	(734.000,00)	-	734.000,00	-
9.7.1.8.10.00	DEDUÇÃO SOBRE AS TRANSFERÊNCIAS DE CONVÊNIOS DA UNIÃO E DE SUAS ENTIDADES	-	(834.808,64)	-	834.808,64
9.7.1.8.10.21	DEDUÇÃO SOBRE AS TRANSFERÊNCIAS DE CONVÊNIOS DA UNIÃO DESTINADAS A PROGRAMAS	-	(832.355,96)	-	832.355,96
9.7.1.8.10.91	DEDUÇÃO SOBRE OUTRAS TRANSFERÊNCIAS DE CONVÊNIOS DA UNIÃO - PRINCIPAL	-	(2.452,68)	-	2.452,68
9.9.0.0.00.00	DEDUÇÃO SOBRE OUTRAS RECEITAS CORRENTES	-	(4.351,00)	-	4.351,00
9.9.9.0.00.00	DEDUÇÃO SOBRE DEMAIS RECEITAS CORRENTES	-	(4.351,00)	-	4.351,00
9.9.9.0.99.00	DEDUÇÃO SOBRE OUTRAS RECEITAS	-	(4.351,00)	-	4.351,00
9.9.9.0.99.11	DEDUÇÃO SOBRE OUTRAS RECEITAS - PRIMÁRIAS - PRINCIPAL	-	(4.351,00)	-	4.351,00
	TOTAL GERAL	10.133.473.098,76	10.416.216.011,31	282.742.912,55	-

Valdomiro dos Santos
Secretaria de Estado da Fazenda/SE
Gerente Geral de Contabilidade
CRC/SE 3.848-O

Bruno Rolemberg Dantas Barreto
Superintendente de Finanças Públicas

12 – DEMONSTRAÇÃO COMPARATIVA DA DESPESA AUTORIZADA COM A REALIZADA

GOVERNO DO ESTADO DE SERGIPE
SECRETARIA DA FAZENDA
SUPERINTENDÊNCIA DE FINANÇAS PÚBLICAS

COMPARATIVO DA DESPESA AUTORIZADA COM A REALIZADA (ANEXO 11 DA LEI
(Anexo 11 da Lei 4.320/64)

Contas Anuais 2020
QUADRO 10
R$1,00

CÓDIGO	ESPECIFICAÇÃO	ORÇAMENTO + SUPLEMENTAÇÃO	ESPECIAL + EXTRAORDINÁRIO	MOVIMENTAÇÃO	AUTORIZADO	REALIZADO	DIFERENÇA
01.000	**ASSEMBLÉIA LEGISLATIVA DO ESTADO DE SERGIPE**	**229.063.456,00**	**(13.579.500,00)**	**-**	**229.063.456,00**	**217.626.144,46**	**11.437.311,54**
01.101	**ASSEMBLÉIA LEGISLATIVA DO ESTADO DE SERGIPE**	**229.063.456,00**	**(13.579.500,00)**	**-**	**229.063.456,00**	**217.626.144,46**	**11.437.311,54**
01.031.0026.0276	COORDENAÇÃO DA AÇÃO LEGISLATIVA	214.877.112,00	(2.948.500,00)	-	214.877.112,00	212.260.834,12	2.616.277,88
3190	APLICAÇÕES DIRETAS	131.205.612,00	-	-	131.205.612,00	130.782.280,24	423.331,76
3191	APLICAÇÃO DIRETA DECORRENTE DE OPERAÇÕES ENTRE	10.200.000,00	-	-	10.200.000,00	10.116.859,99	83.140,01
3390	APLICAÇÕES DIRETAS	72.270.000,00	(2.550.000,00)	(50.000,00)	72.220.000,00	70.150.110,61	2.069.889,39
3391	APLICAÇÃO DIRETA DECORRENTE DE OPERAÇÕES ENTRE	(48.500,00)	(48.500,00)	50.000,00	1.500,00	546,18	953,82
4490	APLICAÇÕES DIRETAS	1.250.000,00	(350.000,00)	-	1.250.000,00	1.211.037,10	38.962,90
01.031.0026.0415	EXIGÍVEL ATUARIAL DO IPLESE	-	(3.000.000,00)	-	-	-	-
3390	APLICAÇÕES DIRETAS	-	(3.000.000,00)	-	-	-	-
01.031.0062.0278	MANUTENÇÃO DA TV ALESE	3.334.956,00	(4.719.500,00)	-	3.334.956,00	3.257.972,22	76.983,78
3390	APLICAÇÕES DIRETAS	2.254.956,00	(4.599.500,00)	-	2.254.956,00	2.199.872,22	55.083,78
4490	APLICAÇÕES DIRETAS	1.080.000,00	(120.000,00)	-	1.080.000,00	1.058.100,00	21.900,00
01.031.0062.0280	REFORMA DO PRÉDIO SEDE DA ALESE	2.152.865,70	(547.134,30)	-	2.152.865,70	2.085.870,12	66.995,58
3390	APLICAÇÕES DIRETAS	1.200.000,00	-	-	1.200.000,00	1.134.101,88	65.898,12
4490	APLICAÇÕES DIRETAS	952.865,70	(547.134,30)	-	952.865,70	951.768,24	1.097,46
01.031.0062.0367	CONSTRUÇÃO DO PRÉDIO ANEXO À ALESE	-	(1.000.000,00)	-	-	-	-
3390	APLICAÇÕES DIRETAS	-	(500.000,00)	-	-	-	-
4490	APLICAÇÕES DIRETAS	-	(500.000,00)	-	-	-	-
01.031.0062.0374	MODERNIZAÇÃO ADMINISTRATIVA E DE TECNOLOGIA DA	105.634,30	(1.194.365,70)	-	105.634,30	16.468,00	89.166,30
3390	APLICAÇÕES DIRETAS	6.645,00	(293.355,00)	-	6.645,00	6.645,00	-
4490	APLICAÇÕES DIRETAS	98.989,30	(901.010,70)	-	98.989,30	9.823,00	89.166,30
01.128.0062.0281	CAPACITAÇÃO DE RECURSOS HUMANOS	35.000,00	(170.000,00)	-	35.000,00	5.000,00	30.000,00
3390	APLICAÇÕES DIRETAS	35.000,00	(170.000,00)	-	35.000,00	5.000,00	30.000,00
01.272.0054.0277	APORTE PARA COBERTURA DE DÉFICIT PREVIDENCIÁRIO	8.557.888,00	-	-	8.557.888,00	-	8.557.888,00
3191	APLICAÇÃO DIRETA DECORRENTE DE OPERAÇÕES ENTRE	8.557.888,00	-	-	8.557.888,00	-	8.557.888,00
02.000	**TRIBUNAL DE CONTAS DO ESTADO DE SERGIPE**	**144.168.128,00**	**(8.469.894,62)**	**-**	**144.168.128,00**	**135.616.186,73**	**8.551.941,27**
02.101	**TRIBUNAL DE CONTAS DO ESTADO DE SERGIPE**	**144.168.128,00**	**(8.469.894,62)**	**-**	**144.168.128,00**	**135.616.186,73**	**8.551.941,27**
01.032.0002.0726	AQUISIÇÃO DE VEÍCULOS	-	(100.000,00)	-	-	-	-
4490	APLICAÇÕES DIRETAS	-	(100.000,00)	-	-	-	-
01.032.0002.0727	AMPLIAÇÃO DAS INSTALAÇÕES DO TRIBUNAL DE CONTAS	-	(140.000,00)	-	-	-	-

CÓDIGO	ESPECIFICAÇÃO	ORÇAMENTO + SUPLEMENTAÇÃO	ESPECIAL + EXTRAORDINÁRIO	MOVIMENTAÇÃO	AUTORIZADO	REALIZADO	DIFERENÇA
4490	APLICAÇÕES DIRETAS	-	(140.000,00)	-	-	-	-
01.032.0002.0728	AMPLIAÇÃO DA INFRAESTRUTURA TECNOLÓGICA DO TRIBUNAL	-	(100.000,00)	-	-	-	-
4490	APLICAÇÕES DIRETAS	-	(100.000,00)	-	-	-	-
01.032.0002.0738	IMPLANTAÇÃO DE PROJETO DE AÇÕES ENERGÉTICAS E	-	(50.000,00)	-	-	-	-
4490	APLICAÇÕES DIRETAS	-	(50.000,00)	-	-	-	-
01.032.0027.0760	OPERACIONALIZAÇÃO DA ESCOLA DE CONTAS	-	(70.000,00)	-	-	-	-
3390	APLICAÇÕES DIRETAS	-	(70.000,00)	-	-	-	-
01.032.0027.0761	COMUNICAÇÃO INSTITUCIONAL DO TRIBUNAL DE CONTAS	399.500,66	(157.499,34)	-	399.500,66	381.107,81	18.392,85
3390	APLICAÇÕES DIRETAS	399.500,66	(157.499,34)	-	399.500,66	381.107,81	18.392,85
01.032.0027.0762	CONTROLE LEGAL DA ADMINISTRAÇÃO PÚBLICA	34.289.011,34	(5.114.415,28)	-	34.289.011,34	33.039.577,17	1.249.434,17
3390	APLICAÇÕES DIRETAS	33.899.084,72	(5.114.415,28)	-	33.899.084,72	32.907.993,43	991.091,29
3391	APLICAÇÃO DIRETA DECORRENTE DE OPERAÇÕES ENTRE	3.032,00	-	-	3.032,00	-	3.032,00
4490	APLICAÇÕES DIRETAS	386.894,62	-	-	386.894,62	131.583,74	255.310,88
01.032.0027.0763	PAGAMENTO DE PESSOAL ATIVO	101.114.016,00	-	-	101.114.016,00	101.047.612,10	66.403,90
3190	APLICAÇÕES DIRETAS	86.855.016,00	-	-	86.855.016,00	86.810.075,29	44.940,71
3191	APLICAÇÃO DIRETA DECORRENTE DE OPERAÇÕES ENTRE	14.259.000,00	-	-	14.259.000,00	14.237.536,81	21.463,19
01.032.0027.0764	MANUTENÇÃO DA INFRAESTRUTURA TECNOLÓGICA DO	1.211.000,00	(335.000,00)	-	1.211.000,00	1.147.889,65	63.110,35
3390	APLICAÇÕES DIRETAS	1.211.000,00	(335.000,00)	-	1.211.000,00	1.147.889,65	63.110,35
01.032.0027.0766	MANUTENÇÃO DE AÇÕES ENERGÉTICAS E SOCIOAMBIENTAL	-	(50.000,00)	-	-	-	-
3390	APLICAÇÕES DIRETAS	-	(50.000,00)	-	-	-	-
01.032.0054.0736	PARCELA AUTÔNOMA DE EQUIVALÊNCIA	-	(102.980,00)	-	-	-	-
3190	APLICAÇÕES DIRETAS	-	(102.980,00)	-	-	-	-
01.032.0054.0759	APORTE PARA COBERTURA DE DÉFICIT PREVIDENCIÁRIO	7.154.600,00	(2.250.000,00)	-	7.154.600,00	-	7.154.600,00
3191	APLICAÇÃO DIRETA DECORRENTE DE OPERAÇÕES ENTRE	7.154.600,00	(2.250.000,00)	-	7.154.600,00	-	7.154.600,00
02.401	**FUNDO DE MODERNIZACAO DO TRIBUNAL DE CONTAS DO**	**1.070.000,00**	**-**	**-**	**1.070.000,00**	**589.125,13**	**480.874,87**
02.401	**FUNDO DE MODERNIZAÇÃO DO TRIBUNAL DE CONTAS DO**	**1.070.000,00**	**-**	**-**	**1.070.000,00**	**589.125,13**	**480.874,87**
01.032.0002.0722	CAPACITAÇÃO DE RECURSOS HUMANOS	250.000,00	-	-	250.000,00	65.694,00	184.306,00
3390	APLICAÇÕES DIRETAS	250.000,00	-	-	250.000,00	65.694,00	184.306,00
01.032.0002.0723	MODERNIZAÇÃO DO TCE/SE	820.000,00	-	-	820.000,00	523.431,13	296.568,87
3390	APLICAÇÕES DIRETAS	320.000,00	-	-	320.000,00	92.457,77	227.542,23
4490	APLICAÇÕES DIRETAS	500.000,00	-	-	500.000,00	430.973,36	69.026,64

CÓDIGO	ESPECIFICAÇÃO	ORÇAMENTO + SUPLEMENTAÇÃO	ESPECIAL + EXTRAORDINÁRIO	MOVIMENTAÇÃO	AUTORIZADO	REALIZADO	DIFERENÇA
05.000	**TRIBUNAL DE JUSTIÇA DO ESTADO DE SERGIPE**	**653.850.796,00**	**(40.282.070,00)**	**-**	**653.850.796,00**	**625.947.798,11**	**27.902.997,89**
05.101	**TRIBUNAL DE JUSTIÇA DO ESTADO DE SERGIPE**	**547.355.796,00**	**(30.480.000,00)**	**-**	**547.355.796,00**	**541.029.835,96**	**6.325.960,04**
02.061.0003.0095	PRESTAÇÃO JURISDICIONAL DO 2° GRAU	59.795.460,00	(2.095.000,00)	-	59.795.460,00	58.673.695,04	1.121.764,96
3190	APLICAÇÕES DIRETAS	44.930.860,00	(745.000,00)	-	44.930.860,00	44.299.781,12	631.078,88
3191	APLICAÇÃO DIRETA DECORRENTE DE OPERAÇÕES ENTRE	9.054.600,00	-	-	9.054.600,00	8.672.518,28	382.081,72
3390	APLICAÇÕES DIRETAS	5.810.000,00	(1.350.000,00)	-	5.810.000,00	5.701.395,64	108.604,36
02.061.0003.0096	PRESTAÇÃO JURISDICIONAL DO 1° GRAU	355.838.551,00	(7.900.000,00)	-	355.838.551,00	353.188.504,78	2.650.046,22
3190	APLICAÇÕES DIRETAS	254.478.551,00	-	-	254.478.551,00	252.644.912,95	1.833.638,05
3191	APLICAÇÃO DIRETA DECORRENTE DE OPERAÇÕES ENTRE	53.404.000,00	-	-	53.404.000,00	53.174.638,18	229.361,82
3390	APLICAÇÕES DIRETAS	47.956.000,00	(7.900.000,00)	-	47.956.000,00	47.368.953,65	587.046,35
02.061.0003.0106	IMPLEMENTAÇÃO DAS AÇÕES DA CORREGEDORIA GERAL DE	98.118,00	(275.000,00)	-	98.118,00	24.456,47	73.661,53
3390	APLICAÇÕES DIRETAS	94.043,00	(225.000,00)	-	94.043,00	24.456,47	69.586,53
4490	APLICAÇÕES DIRETAS	4.075,00	(50.000,00)	-	4.075,00	-	4.075,00
02.122.0028.0105	MANUTENÇÃO DOS SERVIÇOS ADMINISTRATIVOS	131.530.380,00	(15.900.000,00)	-	131.530.380,00	129.101.571,07	2.428.808,93
3190	APLICAÇÕES DIRETAS	100.383.800,00	(4.800.000,00)	(300.000,00)	100.083.800,00	98.380.391,48	1.703.408,52
3191	APLICAÇÃO DIRETA DECORRENTE DE OPERAÇÕES ENTRE	19.228.500,00	(100.000,00)	300.000,00	19.528.500,00	18.924.204,38	604.295,62
3390	APLICAÇÕES DIRETAS	11.888.080,00	(11.000.000,00)	-	11.888.080,00	11.796.171,52	91.908,48
3391	APLICAÇÃO DIRETA DECORRENTE DE OPERAÇÕES ENTRE	30.000,00	-	-	30.000,00	803,69	29.196,31
02.128.0003.0097	ESCOLA JUDICIAL DO ESTADO DE SERGIPE	87.193,00	(540.000,00)	-	87.193,00	41.608,60	45.584,40
3190	APLICAÇÕES DIRETAS	60.000,00	(140.000,00)	-	60.000,00	32.596,00	27.404,00
3390	APLICAÇÕES DIRETAS	27.193,00	(400.000,00)	-	27.193,00	9.012,60	18.180,40
02.272.0054.0108	APORTE PARA COBERTURA DE DÉFICIT PREVIDENCIARIO	6.094,00	(3.770.000,00)	-	6.094,00	-	6.094,00
3191	APLICAÇÃO DIRETA DECORRENTE DE OPERAÇÕES ENTRE	6.094,00	(3.770.000,00)	-	6.094,00	-	6.094,00
05.401	**FUNDO ESPECIAL DE RECURSOS DE DESPESAS**	**106.495.000,00**	**(9.802.070,00)**	**-**	**106.495.000,00**	**84.917.962,15**	**21.577.037,85**
02.061.0003.0093	PRESTAÇÃO JURISDICIONAL DO 1° GRAU	33.867.955,00	(3.000.000,00)	-	33.867.955,00	29.933.798,41	3.934.156,59
3390	APLICAÇÕES DIRETAS	32.364.882,00	(3.000.000,00)	-	32.364.882,00	29.169.822,04	3.195.059,96
4490	APLICAÇÕES DIRETAS	1.503.073,00	-	-	1.503.073,00	763.976,37	739.096,63
02.061.0003.0094	PRESTAÇÃO JURISDICIONAL DO 2° GRAU	2.270.600,00	-	-	2.270.600,00	1.524.688,31	745.911,69
3390	APLICAÇÕES DIRETAS	1.920.000,00	-	-	1.920.000,00	1.522.077,71	397.922,29
4490	APLICAÇÕES DIRETAS	350.600,00	-	-	350.600,00	2.610,60	347.989,40
02.061.0003.0098	FUNDO DE APOIO AO REGISTRO CIVIL	4.450.000,00	(750.000,00)	-	4.450.000,00	4.260.394,35	189.605,65

CÓDIGO	ESPECIFICAÇÃO	ORÇAMENTO + SUPLEMENTAÇÃO	ESPECIAL + EXTRAORDINÁRIO	MOVIMENTAÇÃO	AUTORIZADO	REALIZADO	DIFERENÇA
3390	APLICAÇÕES DIRETAS	4.450.000,00	(750.000,00)	-	4.450.000,00	4.260.394,35	189.605,65
02.061.0003.0102	AMPLIAÇÃO DE UNIDADES DO PODER JUDICIÁRIO	120.000,00	(350.000,00)	-	120.000,00	64.985,17	55.014,83
4490	APLICAÇÕES DIRETAS	120.000,00	(350.000,00)	-	120.000,00	64.985,17	55.014,83
02.061.0003.0103	CONTRUÇÃO DE UNIDADE DO PODER JUDICIÁRIO	1.500.000,00	(800.000,00)	-	1.500.000,00	1.341.260,93	158.739,07
4490	APLICAÇÕES DIRETAS	1.500.000,00	(800.000,00)	-	1.500.000,00	1.341.260,93	158.739,07
02.061.0003.0104	REFORMA DE UNIDADE DO PODER JUDICIARIO	4.805.000,00	(4.600.000,00)	-	4.805.000,00	3.084.298,73	1.720.701,27
3390	APLICAÇÕES DIRETAS	4.805.000,00	(4.600.000,00)	-	4.805.000,00	3.084.298,73	1.720.701,27
02.122.0003.0107	APARELHAMENTO DAS UNIDADES ADMINISTRATIVA DO PODER	1.097.930,00	(2.070,00)	-	1.097.930,00	383.289,69	714.640,31
4490	APLICAÇÕES DIRETAS	1.097.930,00	(2.070,00)	-	1.097.930,00	383.289,69	714.640,31
02.122.0028.0090	MANUTENÇÃO DOS SERVIÇOS ADMINISTRATIVOS	43.481.445,00	-	-	43.481.445,00	34.869.408,93	8.612.036,07
3390	APLICAÇÕES DIRETAS	43.481.445,00	-	-	43.481.445,00	34.869.408,93	8.612.036,07
02.126.0003.0099	MANUTENÇÃO DA TECNOLOGIA E INFORMAÇÃO	6.450.000,00	(300.000,00)	-	6.450.000,00	5.261.001,45	1.188.998,55
3390	APLICAÇÕES DIRETAS	6.450.000,00	(250.000,00)	-	6.450.000,00	5.261.001,45	1.188.998,55
4490	APLICAÇÕES DIRETAS	-	(50.000,00)	-	-	-	-
02.126.0003.0101	AMPLIAÇÃO DO PARQUE COMPUTACIONAL DO PODER	7.450.000,00	-	-	7.450.000,00	4.038.274,22	3.411.725,78
3390	APLICAÇÕES DIRETAS	3.850.000,00	-	-	3.850.000,00	2.825.971,21	1.024.028,79
4490	APLICAÇÕES DIRETAS	3.600.000,00	-	-	3.600.000,00	1.212.303,01	2.387.696,99
02.128.0003.0100	ESCOLA JUDICIAL DO ESTADO DE SERGIPE	1.002.070,00	-	-	1.002.070,00	156.561,96	845.508,04
3390	APLICAÇÕES DIRETAS	900.000,00	-	-	900.000,00	129.893,98	770.106,02
4490	APLICAÇÕES DIRETAS	102.070,00	-	-	102.070,00	26.667,98	75.402,02
10.000	**PROCURADORIA GERAL DO ESTADO**	**101.786.289,27**	**(57.316.843,20)**	**-**	**101.786.289,27**	**100.907.431,39**	**878.857,88**
10.101	**PROCURADORIA GERAL DO ESTADO**	**42.964.161,98**	**(2.288.970,49)**	**-**	**42.964.161,98**	**42.085.304,10**	**878.857,88**
03.121.0030.0158	REFORMA DA SEDE DA PGE	-	(72.214,00)	-	-	-	-
3390	APLICAÇÕES DIRETAS	-	(72.214,00)	-	-	-	-
03.122.0017.0532	DESENVOLVIMENTO INSTITUCIONAL DA PGE (CONSÓRCIO	792.214,00	-	-	792.214,00	792.214,00	-
3371	TRANSFERÊNCIAS A CONSÓRCIOS PÚBLICOS	-	-	792.214,00	792.214,00	792.214,00	-
3390	APLICAÇÕES DIRETAS	792.214,00	-	(792.214,00)	-	-	-
03.122.0030.0153	MANUTENÇÃO DAS AÇÕES DA PROCURADORIA GERAL DO	1.868.082,34	(224.703,66)	-	1.868.082,34	1.857.407,20	10.675,14
3390	APLICAÇÕES DIRETAS	1.861.082,34	(211.703,66)	-	1.861.082,34	1.850.607,25	10.475,09
4490	APLICAÇÕES DIRETAS	7.000,00	(13.000,00)	-	7.000,00	6.799,95	200,05
03.122.0030.0154	PAGAMENTO DE PESSOAL ATIVO	40.115.900,00	(85.000,00)	-	40.115.900,00	39.248.760,98	867.139,02

CÓDIGO	ESPECIFICAÇÃO	ORÇAMENTO + SUPLEMENTAÇÃO	ESPECIAL + EXTRAORDINÁRIO	MOVIMENTAÇÃO	AUTORIZADO	REALIZADO	DIFERENÇA
3190	APLICAÇÕES DIRETAS	32.613.000,00	-	-	32.613.000,00	32.092.979,33	520.020,67
3191	APLICAÇÃO DIRETA DECORRENTE DE OPERAÇÕES ENTRE	7.502.900,00	-	-	7.502.900,00	7.155.781,65	347.118,35
3390	APLICAÇÕES DIRETAS	-	(85.000,00)	-	-	-	-
03.123.0030.0155	PAGAMENTO DE HONORÁRIOS PERICIAIS	86.801,64	(163.198,36)	-	86.801,64	86.801,64	-
3390	APLICAÇÕES DIRETAS	86.801,64	(163.198,36)	-	86.801,64	86.801,64	-
03.126.0017.0156	GESTÃO DA TECNOLOGIA DA INFORMAÇÃO	38.133,00	(1.531.867,00)	-	38.133,00	38.133,00	-
3390	APLICAÇÕES DIRETAS	-	(555.000,00)	-	-	-	-
4490	APLICAÇÕES DIRETAS	38.133,00	(976.867,00)	-	38.133,00	38.133,00	-
03.128.0017.0157	CAPACITAÇÃO DE PESSOAL	63.031,00	(211.987,47)	-	63.031,00	61.987,28	1.043,72
3390	APLICAÇÕES DIRETAS	63.031,00	(211.987,47)	-	63.031,00	61.987,28	1.043,72
10.102	**DESPESAS CENTRALIZADAS - PGE**	**58.822.127,29**	**(55.027.872,71)**	**-**	**58.822.127,29**	**58.822.127,29**	**-**
28.846.0054.0159	PAGAMENTO DE REQUISIÇÕES DE PEQUENO VALOR -RPV	21.741,58	(1.828.258,42)	-	21.741,58	21.741,58	-
3190	APLICAÇÕES DIRETAS	10.271,72	(939.728,28)	-	10.271,72	10.271,72	-
3390	APLICAÇÕES DIRETAS	11.469,86	(888.530,14)	-	11.469,86	11.469,86	-
28.846.0054.0160	PAGAMENTO DE PRECATÓRIOS	58.800.385,71	(53.199.614,29)	-	58.800.385,71	58.800.385,71	-
3190	APLICAÇÕES DIRETAS	45.998.414,00	(39.001.586,00)	-	45.998.414,00	45.998.414,00	-
3390	APLICAÇÕES DIRETAS	1.460.865,31	(10.539.134,69)	-	1.460.865,31	1.460.865,31	-
4490	APLICAÇÕES DIRETAS	11.341.106,40	(3.658.893,60)	-	11.341.106,40	11.341.106,40	-
11.000	**MINISTÉRIO PÚBLICO DO ESTADO DE SERGIPE**	**203.605.554,49**	**(11.173.008,00)**	**-**	**203.605.554,49**	**202.888.111,90**	**717.442,59**
11.101	**PROCURADORIA GERAL DE JUSTIÇA**	**202.594.791,30**	**(11.173.008,00)**	**-**	**202.594.791,30**	**201.954.172,90**	**640.618,40**
03.091.0004.0087	ADEQUAÇÃO DA INFRAESTRUTURA FÍSICA DAS UNIDADES DO	135.304,85	(3.704.493,15)	-	135.304,85	94.488,19	40.816,66
3390	APLICAÇÕES DIRETAS	71.415,45	(871.186,55)	(10.000,00)	61.415,45	59.937,12	1.478,33
3391	APLICAÇÃO DIRETA DECORRENTE DE OPERAÇÕES ENTRE	-	-	10.000,00	10.000,00	-	10.000,00
4490	APLICAÇÕES DIRETAS	63.889,40	(2.833.306,60)	-	63.889,40	34.551,07	29.338,33
03.122.0031.0083	PAGAMENTO DE PESSOAL	169.838.806,50	-	-	169.838.806,50	169.831.323,36	7.483,14
3190	APLICAÇÕES DIRETAS	142.185.252,50	-	74.000,00	142.259.252,50	142.253.708,16	5.544,34
3191	APLICAÇÃO DIRETA DECORRENTE DE OPERAÇÕES ENTRE	27.653.554,00	-	(74.000,00)	27.579.554,00	27.577.615,20	1.938,80
03.122.0031.0088	AUXÍLIOS PARA MEMBROS E SERVIDORES DO MINISTÉRIO	20.675.511,00	-	-	20.675.511,00	20.659.154,62	16.356,38
3390	APLICAÇÕES DIRETAS	20.675.511,00	-	-	20.675.511,00	20.659.154,62	16.356,38
03.122.0031.0089	OPERACIONALIZAÇÃO DAS ATIVIDADES DO MINISTÉRIO	7.038.806,77	(4.893.661,23)	-	7.038.806,77	6.839.432,24	199.374,53
3390	APLICAÇÕES DIRETAS	7.046.806,77	(4.808.553,23)	(8.000,00)	7.038.806,77	6.839.432,24	199.374,53

CÓDIGO	ESPECIFICAÇÃO	ORÇAMENTO + SUPLEMENTAÇÃO	ESPECIAL + EXTRAORDINÁRIO	MOVIMENTAÇÃO	AUTORIZADO	REALIZADO	DIFERENÇA
3391	APLICAÇÃO DIRETA DECORRENTE DE OPERAÇÕES ENTRE	(8.000,00)	(8.000,00)	8.000,00	-	-	-
4490	APLICAÇÕES DIRETAS	-	(77.108,00)	-	-	-	-
03.126.0004.0047	MODERNIZAÇÃO DA INFRAESTRUTURA TECNOLÓGICA	4.756.293,00	(1.798.894,80)	-	4.756.293,00	4.453.752,87	302.540,13
3390	APLICAÇÕES DIRETAS	1.313.955,78	(1.542.521,02)	-	1.313.955,78	1.311.415,65	2.540,13
3391	APLICAÇÃO DIRETA DECORRENTE DE OPERAÇÕES ENTRE	-	(60.000,00)	-	-	-	-
4490	APLICAÇÕES DIRETAS	3.442.337,22	(196.373,78)	-	3.442.337,22	3.142.337,22	300.000,00
03.128.0004.0091	CAPACITAÇÃO DE RECURSOS HUMANOS	69.057,38	(685.610,62)	-	69.057,38	58.472,38	10.585,00
3350	TRANSFERÊNCIAS A INSTITUIÇÕES PRIVADAS SEM FINS	-	-	2.500,00	2.500,00	2.500,00	-
3390	APLICAÇÕES DIRETAS	69.057,38	(685.610,62)	(2.500,00)	66.557,38	55.972,38	10.585,00
03.421.0004.0114	AÇÕES INSTITUCIONAIS	81.011,80	(90.348,20)	-	81.011,80	17.549,24	63.462,56
3390	APLICAÇÕES DIRETAS	81.011,80	(90.348,20)	-	81.011,80	17.549,24	63.462,56
11.401	**FUNDO ESPECIAL DO MINISTÉRIO PÚBLICO DO ESTADO DE**	**1.010.763,19**	**-**	**-**	**1.010.763,19**	**933.939,00**	**76.824,19**
03.541.0004.0115	IMPLEMENTAÇÃO DA POLÍTICA INSTITUCIONAL DO MP	1.010.763,19	-	-	1.010.763,19	933.939,00	76.824,19
3390	APLICAÇÕES DIRETAS	45.000,00	-	-	45.000,00	-	45.000,00
4490	APLICAÇÕES DIRETAS	965.763,19	-	-	965.763,19	933.939,00	31.824,19
11.402	**FUNDO PARA RECONSTITUIÇÃO DE BENS LESADOS**	**268.000,00**	**-**	**-**	**268.000,00**	**-**	**268.000,00**
11.402	**FUNDO PARA RECONSTITUICAO DE BENS LESADOS**	**268.000,00**	**-**	**-**	**268.000,00**	**-**	**268.000,00**
03.422.0004.0777	RECONSTITUIÇÃO DE BENS E DIREITOS DIFUSOS LESADOS	268.000,00	-	-	268.000,00	-	268.000,00
3391	APLICAÇÃO DIRETA DECORRENTE DE OPERAÇÕES ENTRE	130.000,00	-	-	130.000,00	-	130.000,00
4491	APLICAÇÃO DIRETA DECORRENTE DE OPERAÇÕES ENTRE	138.000,00	-	-	138.000,00	-	138.000,00
12.000	**VICE-GOVERNADORIA ESTADUAL**	**809.000,00**	**(81.000,00)**	**-**	**809.000,00**	**752.236,23**	**56.763,77**
12.101	**VICE-GOVERNADORIA ESTADUAL**	**809.000,00**	**(81.000,00)**	**-**	**809.000,00**	**752.236,23**	**56.763,77**
04.122.0032.0221	PAGAMENTO DE PESSOAL ATIVO	791.000,00	(4.000,00)	-	791.000,00	736.809,24	54.190,76
3190	APLICAÇÕES DIRETAS	770.000,00	-	-	770.000,00	730.704,77	39.295,23
3191	APLICAÇÃO DIRETA DECORRENTE DE OPERAÇÕES ENTRE	20.000,00	-	-	20.000,00	6.104,47	13.895,53
3390	APLICAÇÕES DIRETAS	1.000,00	(4.000,00)	-	1.000,00	-	1.000,00
04.122.0032.0222	GESTÃO ADMINISTRATIVA DA VICE-GOVERNADORIA ESTADUAL	11.000,00	(74.000,00)	-	11.000,00	9.372,99	1.627,01
3390	APLICAÇÕES DIRETAS	11.000,00	(64.000,00)	-	11.000,00	9.372,99	1.627,01
4490	APLICAÇÕES DIRETAS	-	(10.000,00)	-	-	-	-
04.122.0032.0224	GESTÃO DA TECNOLOGIA DA INFORMAÇÃO	7.000,00	(3.000,00)	-	7.000,00	6.054,00	946,00
4490	APLICAÇÕES DIRETAS	7.000,00	(3.000,00)	-	7.000,00	6.054,00	946,00

CÓDIGO	ESPECIFICAÇÃO	ORÇAMENTO + SUPLEMENTAÇÃO	ESPECIAL + EXTRAORDINÁRIO	MOVIMENTAÇÃO	AUTORIZADO	REALIZADO	DIFERENÇA
13.000	**SECRETARIA DE ESTADO GERAL DE GOVERNO**	**25.152.691,25**	**(9.087.632,72)**	**-**	**25.152.691,25**	**34.396.271,23**	**(9.243.579,98)**
13.101	**SECRETARIA DE ESTADO GERAL DE GOVERNO**	**31.984.150,27**	**(2.256.173,70)**	**-**	**31.984.150,27**	**30.926.782,77**	**1.057.367,50**
04.121.0017.0308	REALIZAÇÃO DE ESTUDOS E PESQUISAS SÓCIOECONÔMICAS	-	(40.000,00)	-	-	-	-
3390	APLICAÇÕES DIRETAS	-	(40.000,00)	-	-	-	-
04.121.0017.0341	CAPACITAR E FORTALECER A QUALIFICAÇÃO DE SERVIDORES	-	(10.000,00)	-	-	-	-
3390	APLICAÇÕES DIRETAS	-	(10.000,00)	-	-	-	-
04.121.0017.0751	ATUAÇÃO DO ESTADO DE SERGIPE NO CICLO ORÇAMENTÁRIO	360.000,00	-	-	360.000,00	360.000,00	-
3390	APLICAÇÕES DIRETAS	360.000,00	-	-	360.000,00	360.000,00	-
04.122.0033.0166	GESTÃO ADMINISTRATIVA DA SECRETARIA	9.417.542,30	(876.457,70)	-	9.417.542,30	8.603.824,64	813.717,66
3390	APLICAÇÕES DIRETAS	9.403.999,30	(746.000,70)	-	9.403.999,30	8.590.304,86	813.694,44
4490	APLICAÇÕES DIRETAS	13.543,00	(130.457,00)	-	13.543,00	13.519,78	23,22
04.122.0033.0168	PAGAMENTO COM PESSOAL ATIVO	21.749.323,97	(66.000,00)	-	21.749.323,97	21.525.255,19	224.068,78
3190	APLICAÇÕES DIRETAS	19.465.323,97	-	300.000,00	19.765.323,97	19.660.048,62	105.275,35
3191	APLICAÇÃO DIRETA DECORRENTE DE OPERAÇÕES ENTRE	2.000.000,00	-	(300.000,00)	1.700.000,00	1.625.788,25	74.211,75
3390	APLICAÇÕES DIRETAS	284.000,00	(66.000,00)	-	284.000,00	239.418,32	44.581,68
04.122.0033.0187	REFORMA DAS UNIDADES ADMINISTRATIVAS	15.000,00	(85.000,00)	-	15.000,00	14.437,00	563,00
3390	APLICAÇÕES DIRETAS	15.000,00	(84.000,00)	-	15.000,00	14.437,00	563,00
3391	APLICAÇÃO DIRETA DECORRENTE DE OPERAÇÕES ENTRE	-	(1.000,00)	-	-	-	-
04.122.0033.0188	REALIZAÇÃO DE SOLENIDADES E EVENTOS	30.000,00	-	-	30.000,00	28.460,00	1.540,00
3390	APLICAÇÕES DIRETAS	30.000,00	-	-	30.000,00	28.460,00	1.540,00
04.126.0017.0343	IMPLANTAÇÃO DO SISTEMA DE GESTÃO DOS PROGRAMAS E	-	(200.000,00)	-	-	-	-
3390	APLICAÇÕES DIRETAS	-	(200.000,00)	-	-	-	-
04.126.0017.0483	IMPLANTAÇÃO DA PLATAFORMA DIGITAL DE GESTÃO DE	-	(150.000,00)	-	-	-	-
3390	APLICAÇÕES DIRETAS	-	(150.000,00)	-	-	-	-
04.126.0033.0169	GESTÃO DA TECNOLOGIA DA INFORMAÇÃO	353.084,00	(297.916,00)	-	353.084,00	348.765,00	4.319,00
3390	APLICAÇÕES DIRETAS	32.084,00	(297.916,00)	-	32.084,00	28.779,00	3.305,00
4490	APLICAÇÕES DIRETAS	321.000,00	-	-	321.000,00	319.986,00	1.014,00
13.391.0009.0268	INCENTIVO ÀS ATIVIDADES SOCIOCULTURAIS	40.000,00	-	-	40.000,00	40.000,00	-
3350	TRANSFERÊNCIAS A INSTITUIÇÕES PRIVADAS SEM FINS	40.000,00	-	-	40.000,00	40.000,00	-
13.391.0009.0269	PRESERVAÇÃO DO ACERVO MUSEOLÓGICO DO PALÁCIO	19.200,00	(530.800,00)	-	19.200,00	6.040,94	13.159,06
3390	APLICAÇÕES DIRETAS	27.200,00	(522.800,00)	(15.000,00)	12.200,00	-	12.200,00

CÓDIGO	ESPECIFICAÇÃO	ORÇAMENTO + SUPLEMENTAÇÃO	ESPECIAL + EXTRAORDINÁRIO	MOVIMENTAÇÃO	AUTORIZADO	REALIZADO	DIFERENÇA
3391	APLICAÇÃO DIRETA DECORRENTE DE OPERAÇÕES ENTRE	(8.000,00)	(8.000,00)	15.000,00	7.000,00	6.040,94	959,06
29.105	**SUPERINTENDÊNCIA ESPECIAL DE COMUNICAÇÃO SOCIAL**	**(6.831.459,02)**	**(6.831.459,02)**	**-**	**(6.831.459,02)**	**3.469.488,46**	**(10.300.947,48)**
04.122.0047.0298	MANUTENÇÃO DOS SERVIÇOS ADMINISTRATIVOS E	(997.736,92)	(997.736,92)	-	(997.736,92)	9.476,40	(1.007.213,32)
3390	APLICAÇÕES DIRETAS	(987.736,92)	(987.736,92)	-	(987.736,92)	-	(987.736,92)
4490	APLICAÇÕES DIRETAS	(10.000,00)	(10.000,00)	-	(10.000,00)	9.476,40	(19.476,40)
04.122.0047.0299	PAGAMENTO DE PESSOAL ATIVO	(3.153.725,97)	(3.153.725,97)	-	(3.153.725,97)	-	(3.153.725,97)
3190	APLICAÇÕES DIRETAS	(3.068.189,53)	(3.068.189,53)	-	(3.068.189,53)	-	(3.068.189,53)
3191	APLICAÇÃO DIRETA DECORRENTE DE OPERAÇÕES ENTRE	(57.633,25)	(57.633,25)	-	(57.633,25)	-	(57.633,25)
3390	APLICAÇÕES DIRETAS	(27.903,19)	(27.903,19)	-	(27.903,19)	-	(27.903,19)
04.126.0047.0300	GESTÃO DA TECNOLOGIA DA INFORMAÇÃO	(26.698,00)	(26.698,00)	-	(26.698,00)	66.800,00	(93.498,00)
3390	APLICAÇÕES DIRETAS	(26.698,00)	(26.698,00)	-	(26.698,00)	66.800,00	(93.498,00)
04.131.0017.0302	DIVULGAÇÃO DE ATOS LEGAIS DE INTERESSE PÚBLICO -	(50.000,00)	(50.000,00)	-	(50.000,00)	-	(50.000,00)
3390	APLICAÇÕES DIRETAS	(50.000,00)	(50.000,00)	-	(50.000,00)	-	(50.000,00)
04.131.0017.0318	DIVULGAÇÃO DAS AÇÕES DO ESTADO PUBLICIDADE	(446.674,58)	(446.674,58)	-	(446.674,58)	2.822.797,00	(3.269.471,58)
3390	APLICAÇÕES DIRETAS	(446.674,58)	(446.674,58)	-	(446.674,58)	2.822.797,00	(3.269.471,58)
04.131.0017.0320	DIVULGAÇÃO DAS AÇÕES DO ESTADO PUBLICIDADE DE	(196.854,55)	(196.854,55)	-	(196.854,55)	240.639,06	(437.493,61)
3390	APLICAÇÕES DIRETAS	(196.854,55)	(196.854,55)	-	(196.854,55)	240.639,06	(437.493,61)
04.131.0017.0321	REALIZAÇÃO DE EVENTOS	(1.587.103,00)	(1.587.103,00)	-	(1.587.103,00)	329.776,00	(1.916.879,00)
3390	APLICAÇÕES DIRETAS	(1.587.103,00)	(1.587.103,00)	-	(1.587.103,00)	329.776,00	(1.916.879,00)
04.131.0017.0809	APOIO PARA EVENTOS CULTURAIS, ARTÍSTICOS E DE	(372.666,00)	(372.666,00)	-	(372.666,00)	-	(372.666,00)
3390	APLICAÇÕES DIRETAS	(372.666,00)	(372.666,00)	-	(372.666,00)	-	(372.666,00)
13.201	**AGÊNCIA REGULADORA DE SERVIÇOS PÚBLICOS DO ESTADO**	**2.348.897,01**	**(326.290,19)**	**-**	**2.348.897,01**	**2.207.776,26**	**141.120,75**
13.201	**AGENCIA REGULADORA DE SERVIÇOS PÚBLICOS DO ESTADO**	**2.348.897,01**	**(326.290,19)**	**-**	**2.348.897,01**	**2.207.776,26**	**141.120,75**
04.122.0033.0163	PAGAMENTO COM PESSOAL ATIVO	1.906.272,12	(113.015,08)	-	1.906.272,12	1.770.159,51	136.112,61
3190	APLICAÇÕES DIRETAS	1.799.765,62	(600,58)	2.000,00	1.801.765,62	1.667.110,04	134.655,58
3191	APLICAÇÃO DIRETA DECORRENTE DE OPERAÇÕES ENTRE	63.450,26	(5.770,74)	(2.000,00)	61.450,26	60.952,38	497,88
3390	APLICAÇÕES DIRETAS	43.056,24	(106.643,76)	-	43.056,24	42.097,09	959,15
04.122.0033.0164	GESTÃO ADMINISTRATIVA DA AGRESE	260.114,62	(54.085,38)	-	260.114,62	256.106,48	4.008,14
3390	APLICAÇÕES DIRETAS	260.114,62	(44.085,38)	-	260.114,62	256.106,48	4.008,14
4490	APLICAÇÕES DIRETAS	-	(10.000,00)	-	-	-	-
04.125.0017.0309	IMPLANTAÇÃO DE CÂMARAS TÉCNICAS SETORIAIS	18.850,00	(21.150,00)	-	18.850,00	18.850,00	-

CÓDIGO	ESPECIFICAÇÃO	ORÇAMENTO + SUPLEMENTAÇÃO	ESPECIAL + EXTRAORDINÁRIO	MOVIMENTAÇÃO	AUTORIZADO	REALIZADO	DIFERENÇA
4490	APLICAÇÕES DIRETAS	18.850,00	(21.150,00)	-	18.850,00	18.850,00	-
04.125.0017.0327	CAPACITAÇÃO DE SERVIDORES DA AGRESE	14.000,00	(15.300,00)	-	14.000,00	14.000,00	-
3390	APLICAÇÕES DIRETAS	14.000,00	(15.300,00)	-	14.000,00	14.000,00	-
04.125.0033.0256	GESTÃO DE CÂMARAS TÉCNICAS SETORIAIS	149.660,27	(120.339,73)	-	149.660,27	148.660,27	1.000,00
3390	APLICAÇÕES DIRETAS	158.091,07	(111.908,93)	(11.188,80)	146.902,27	145.902,27	1.000,00
3391	APLICAÇÃO DIRETA DECORRENTE DE OPERAÇÕES ENTRE	(8.430,80)	(8.430,80)	11.188,80	2.758,00	2.758,00	-
04.126.0033.0259	GESTÃO DA TECNOLOGIA DA INFORMAÇÃO	-	(2.400,00)	-	-	-	-
3390	APLICAÇÕES DIRETAS	-	(2.400,00)	-	-	-	-
13.301	**EMPRESA SERGIPANA DE TECNOLOGIA DA INFORMAÇÃO**	**11.037.410,00**	**(280.405,65)**	**-**	**11.037.410,00**	**10.372.275,77**	**665.134,23**
13.301	**EMPRESA SERGIPANA DE TECNOLOGIA DA INFORMAÇÃO**	**11.037.410,00**	**(280.405,65)**	**-**	**11.037.410,00**	**10.372.275,77**	**665.134,23**
04.126.0017.0506	CAPACITAÇÃO DO CORPO TÉCNICO DA EMGETIS	3.400,00	(6.600,00)	-	3.400,00	-	3.400,00
3390	APLICAÇÕES DIRETAS	3.400,00	(6.600,00)	-	3.400,00	-	3.400,00
04.126.0035.0326	MANUTENÇÃO DA EMGETIS	1.596.265,65	(15.140,00)	-	1.596.265,65	1.500.421,75	95.843,90
3390	APLICAÇÕES DIRETAS	1.589.090,65	-	-	1.589.090,65	1.499.652,75	89.437,90
3391	APLICAÇÃO DIRETA DECORRENTE DE OPERAÇÕES ENTRE	7.000,00	-	-	7.000,00	596,00	6.404,00
4490	APLICAÇÕES DIRETAS	175,00	(15.140,00)	-	175,00	173,00	2,00
04.126.0035.0328	PAGAMENTO DE PESSOAL ATIVO	8.257.210,00	(27.000,00)	-	8.257.210,00	7.852.232,16	404.977,84
3190	APLICAÇÕES DIRETAS	8.127.210,00	-	(36.800,00)	8.090.410,00	7.692.358,38	398.051,62
3191	APLICAÇÃO DIRETA DECORRENTE DE OPERAÇÕES ENTRE	1.000,00	-	36.800,00	37.800,00	35.553,78	2.246,22
3390	APLICAÇÕES DIRETAS	129.000,00	(27.000,00)	-	129.000,00	124.320,00	4.680,00
04.126.0035.0332	GESTÃO DO E-DOC	343.534,35	(36.665,65)	-	343.534,35	340.117,80	3.416,55
3390	APLICAÇÕES DIRETAS	343.534,35	(36.665,65)	-	343.534,35	340.117,80	3.416,55
04.126.0035.0333	GESTÃO DA REDE DE COMUNICAÇÃO DE DADOS DO GOVERNO	702.000,00	(60.000,00)	-	702.000,00	548.868,00	153.132,00
3390	APLICAÇÕES DIRETAS	702.000,00	(60.000,00)	-	702.000,00	548.868,00	153.132,00
04.126.0035.0335	MANUTENÇÃO DO PARQUE COMPUTACIONAL	-	(35.000,00)	-	-	-	-
3390	APLICAÇÕES DIRETAS	-	(30.000,00)	-	-	-	-
4490	APLICAÇÕES DIRETAS	-	(5.000,00)	-	-	-	-
04.126.0054.0324	PAGAMENTOS DE DIVIDAS DA EMGETIS	135.000,00	(50.000,00)	-	135.000,00	130.636,06	4.363,94
3290	APLICAÇÕES DIRETAS	65.000,00	-	-	65.000,00	64.463,86	536,14
4690	APLICAÇÕES DIRETAS	70.000,00	(50.000,00)	-	70.000,00	66.172,20	3.827,80
04.126.0054.0334	PAGAMENTO DE SENTENÇAS JUDICIAIS	-	(50.000,00)	-	-	-	-

CÓDIGO	ESPECIFICAÇÃO	ORÇAMENTO + SUPLEMENTAÇÃO	ESPECIAL + EXTRAORDINÁRIO	MOVIMENTAÇÃO	AUTORIZADO	REALIZADO	DIFERENÇA
3190	APLICAÇÕES DIRETAS	-	(25.000,00)	-	-	-	-
3390	APLICAÇÕES DIRETAS	-	(25.000,00)	-	-	-	-
14.301	**EMPRESA DE DESENVOLVIMENTO SUSTENTÁVEL DO ESTADO**	**8.253.730,00**	**(42.400,00)**	**-**	**8.253.730,00**	**7.915.374,81**	**338.355,19**
14.301	**EMPRESA DE DESENVOLVIMENTO SUSTENTÁVEL DO ESTADO**	**8.253.730,00**	**(42.400,00)**	**-**	**8.253.730,00**	**7.915.374,81**	**338.355,19**
20.122.0037.0199	REGULARIZAÇÃO DO FUNCIONAMENTO DA EMPRESA	-	(1.000,00)	-	-	-	-
3391	APLICAÇÃO DIRETA DECORRENTE DE OPERAÇÕES ENTRE	-	(1.000,00)	-	-	-	-
20.122.0037.0202	PAGAMENTO DE PESSOAL ATIVO	8.245.030,00	(100,00)	-	8.245.030,00	7.913.493,63	331.536,37
3190	APLICAÇÕES DIRETAS	7.364.250,00	-	166.000,00	7.530.250,00	7.345.294,00	184.956,00
3191	APLICAÇÃO DIRETA DECORRENTE DE OPERAÇÕES ENTRE	300.100,00	-	(166.000,00)	134.100,00	134.079,65	20,35
3390	APLICAÇÕES DIRETAS	580.680,00	(100,00)	-	580.680,00	434.119,98	146.560,02
28.846.0054.0209	SENTENÇAS JUDICIAIS	8.700,00	(41.300,00)	-	8.700,00	1.881,18	6.818,82
3390	APLICAÇÕES DIRETAS	6.000,00	(34.000,00)	-	6.000,00	-	6.000,00
3391	APLICAÇÃO DIRETA DECORRENTE DE OPERAÇÕES ENTRE	2.700,00	(7.300,00)	-	2.700,00	1.881,18	818,82
14.401	**FUNDO ESTADUAL DE HABITAÇÃO DE INTERESSE SOCIAL**	**492.638,37**	**(2.457.361,63)**	**-**	**492.638,37**	**108.979,63**	**383.658,74**
14.401	**FUNDO ESTADUAL DE HABITAÇÃO DE INTERESSE SOCIAL**	**492.638,37**	**(2.457.361,63)**	**-**	**492.638,37**	**108.979,63**	**383.658,74**
16.122.0018.0566	REGULARIZAÇÃO FUNDIÁRIA.	450.000,00	(50.000,00)	-	450.000,00	81.341,26	368.658,74
4490	APLICAÇÕES DIRETAS	450.000,00	(50.000,00)	-	450.000,00	81.341,26	368.658,74
16.451.0018.0567	CONSTRUÇÃO DE INFRAESTRUTURA PARA AS UNIDADES	32.638,37	(367.361,63)	-	32.638,37	27.638,37	5.000,00
4490	APLICAÇÕES DIRETAS	32.638,37	(367.361,63)	-	32.638,37	27.638,37	5.000,00
16.482.0018.0565	ELABORAÇÃO DO PLANO ESTADUAL DE HABITAÇÃO DE	-	(50.000,00)	-	-	-	-
4490	APLICAÇÕES DIRETAS	-	(50.000,00)	-	-	-	-
16.482.0018.0568	CONSTRUÇÃO DE MORADIAS.	5.000,00	(1.495.000,00)	-	5.000,00	-	5.000,00
4490	APLICAÇÕES DIRETAS	5.000,00	(1.495.000,00)	-	5.000,00	-	5.000,00
16.482.0018.0569	CONSTRUÇÃO DE EMPREENDIMENTOS RESIDENCIAIS PRÓ-	5.000,00	(495.000,00)	-	5.000,00	-	5.000,00
4490	APLICAÇÕES DIRETAS	5.000,00	(495.000,00)	-	5.000,00	-	5.000,00
15.000	**SECRETARIA DE ESTADO DA ADMINISTRAÇÃO**	**402.369.552,98**	**(25.425.540,68)**	**-**	**402.369.552,98**	**397.091.198,09**	**5.278.354,89**
15.104	**SECRETARIA DE ESTADO DA ADMINISTRAÇÃO**	**38.294.981,67**	**(12.728.558,17)**	**-**	**38.294.981,67**	**35.047.787,42**	**3.247.194,25**
04.122.0017.0807	APOIO PARA MODERNIZAR A GESTÃO PÚBLICA MUNICIPAL	22.633,00	(22.633,00)	(22.633,00)	-	-	-
4440	TRANSFERÊNCIAS A MUNICÍPIOS	22.633,00	(22.633,00)	(22.633,00)	-	-	-
04.122.0017.0807	APOIO PARA MODERNIZAR A GESTÃO PÚBLICA MUNICIPAL	-	-	22.633,00	22.633,00	-	22.633,00
4440	TRANSFERÊNCIAS A MUNICÍPIOS	-	-	22.633,00	22.633,00	-	22.633,00

CÓDIGO	ESPECIFICAÇÃO	ORÇAMENTO + SUPLEMENTAÇÃO	ESPECIAL + EXTRAORDINÁRIO	MOVIMENTAÇÃO	AUTORIZADO	REALIZADO	DIFERENÇA
04.122.0035.0491	PAGAMENTO DE PESSOAL ATIVO	27.411.675,79	(4.108.274,21)	-	27.411.675,79	24.640.242,30	2.771.433,49
3190	APLICAÇÕES DIRETAS	23.334.376,59	(3.741.573,41)	-	23.334.376,59	20.694.632,36	2.639.744,23
3191	APLICAÇÃO DIRETA DECORRENTE DE OPERAÇÕES ENTRE	3.603.600,00	(134.400,00)	-	3.603.600,00	3.484.077,20	119.522,80
3390	APLICAÇÕES DIRETAS	473.699,20	(232.300,80)	-	473.699,20	461.532,74	12.166,46
04.122.0035.0492	MANUTENÇÃO DOS SERVIÇOS ADMINISTRATIVOS E	3.733.354,01	(56.179,83)	-	3.733.354,01	3.689.435,86	43.918,15
3390	APLICAÇÕES DIRETAS	3.732.328,01	(47.205,83)	-	3.732.328,01	3.689.435,86	42.892,15
4490	APLICAÇÕES DIRETAS	1.026,00	(8.974,00)	-	1.026,00	-	1.026,00
04.122.0035.0493	MANUTENÇÃO DOS CENTROS DE ATENDIMENTO AO CIDADÃO -	2.166.505,39	(78.684,61)	-	2.166.505,39	2.086.234,98	80.270,41
3390	APLICAÇÕES DIRETAS	2.156.915,39	(78.274,61)	-	2.156.915,39	2.076.644,98	80.270,41
4490	APLICAÇÕES DIRETAS	9.590,00	(410,00)	-	9.590,00	9.590,00	-
04.122.0035.0495	ADEQUAÇÃO DA ESTRUTURA FÍSICA DA SEAD	-	(35.000,00)	-	-	-	-
3390	APLICAÇÕES DIRETAS	-	(35.000,00)	-	-	-	-
04.126.0035.0494	GESTÃO DA TECNOLOGIA DA INFORMAÇÃO	2.601.610,47	(336.989,53)	-	2.601.610,47	2.601.610,47	-
3390	APLICAÇÕES DIRETAS	2.601.610,47	(86.989,53)	-	2.601.610,47	2.601.610,47	-
4490	APLICAÇÕES DIRETAS	-	(250.000,00)	-	-	-	-
15.451.0018.0769	APOIO A PROJETOS DE INFRAESTRUTURA MUNICIPAL	715.000,00	(295.000,00)	-	715.000,00	471.300,37	243.699,63
4490	APLICAÇÕES DIRETAS	715.000,00	(295.000,00)	-	715.000,00	471.300,37	243.699,63
20.544.0022.0496	APOIO A TECNOLOGIAS SOCIAIS DE ACESSO À ÁGUA NA ZONA	1.644.203,01	(7.795.796,99)	-	1.644.203,01	1.558.963,44	85.239,57
3390	APLICAÇÕES DIRETAS	339.027,85	(2.770.972,15)	-	339.027,85	334.879,15	4.148,70
4490	APLICAÇÕES DIRETAS	1.305.175,16	(5.024.824,84)	-	1.305.175,16	1.224.084,29	81.090,87
15.105	**SEAD - DESPESAS CENTRALIZADAS**	**364.074.571,31**	**(12.696.982,51)**	**-**	**364.074.571,31**	**362.043.410,67**	**2.031.160,64**
04.122.0035.0520	PAGAMENTO DE ENCARGOS DE INATIVOS	349.185.295,46	(8.310.904,54)	-	349.185.295,46	347.974.516,87	1.210.778,59
3191	APLICAÇÃO DIRETA DECORRENTE DE OPERAÇÕES ENTRE	349.185.295,46	(8.310.904,54)	-	349.185.295,46	347.974.516,87	1.210.778,59
04.122.0035.0521	PAGAMENTO DE PENSÕES	11.922.400,00	(2.577.600,00)	-	11.922.400,00	11.248.079,14	674.320,86
3190	APLICAÇÕES DIRETAS	11.922.400,00	(2.577.600,00)	-	11.922.400,00	11.248.079,14	674.320,86
04.122.0035.0522	PAGAMENTO DE AUXÍLIO FUNERAL	193.392,76	(356.607,24)	-	193.392,76	147.462,80	45.929,96
3390	APLICAÇÕES DIRETAS	193.392,76	(356.607,24)	-	193.392,76	147.462,80	45.929,96
04.122.0035.0524	PAGAMENTO DE INDENIZAÇÕES À SERVIDORES	522.469,27	(901.870,73)	-	522.469,27	422.338,08	100.131,19
3190	APLICAÇÕES DIRETAS	123.129,27	(376.870,73)	-	123.129,27	112.998,28	10.130,99
3390	APLICAÇÕES DIRETAS	399.340,00	(525.000,00)	-	399.340,00	309.339,80	90.000,20
04.126.0035.0525	MODERNIZAÇÃO DA FOLHA DE PAGAMENTO	-	(50.000,00)	-	-	-	-

CÓDIGO	ESPECIFICAÇÃO	ORÇAMENTO + SUPLEMENTAÇÃO	ESPECIAL + EXTRAORDINÁRIO	MOVIMENTAÇÃO	AUTORIZADO	REALIZADO	DIFERENÇA
3390	APLICAÇÕES DIRETAS	-	(50.000,00)	-	-	-	-
04.130.0017.0794	ACOMPANHAMENTO DOS CONTRATOS DE CONCESSÃO DAS	-	(500.000,00)	-	-	-	-
3367	EXECUÇÃO DE CONTRATO DE PARCERIA PÚBLICO-PRIVADA	-	(200.000,00)	-	-	-	-
4590	APLICAÇÕES DIRETAS	-	(300.000,00)	-	-	-	-
04.131.0035.0523	PUBLICAÇÃO DE ATOS OFICIAIS	2.251.013,82	-	-	2.251.013,82	2.251.013,78	0,04
3390	APLICAÇÕES DIRETAS	2.251.013,82	-	-	2.251.013,82	2.251.013,78	0,04
15.204	**INSTITUTO DE PROMOÇÃO E ASSISTÊNCIA A SAÚDE DOS**	**323.319.716,72**	**(6.040.481,98)**	**-**	**323.319.716,72**	**322.550.384,10**	**769.332,62**
15.204	**INSTITUTO DE PROMOÇÃO E DE ASSISTÊNCIA A SAÚDE DE**	**323.319.716,72**	**(6.040.481,98)**	**-**	**323.319.716,72**	**322.550.384,10**	**769.332,62**
04.122.0035.0409	MANUTENÇÃO DOS SERVIÇOS ADMINISTRATIVOS	24.688.485,74	(153.699,62)	-	24.688.485,74	24.617.700,49	70.785,25
3390	APLICAÇÕES DIRETAS	24.688.485,74	(153.699,62)	-	24.688.485,74	24.617.700,49	70.785,25
04.122.0035.0410	PAGAMENTO DE PESSOAL ATIVO	21.600.134,66	(2.361.865,34)	-	21.600.134,66	21.553.423,28	46.711,38
3190	APLICAÇÕES DIRETAS	18.686.783,27	(1.813.216,73)	-	18.686.783,27	18.640.081,89	46.701,38
3191	APLICAÇÃO DIRETA DECORRENTE DE OPERAÇÕES ENTRE	2.913.351,39	(486.648,61)	-	2.913.351,39	2.913.341,39	10,00
3390	APLICAÇÕES DIRETAS	-	(62.000,00)	-	-	-	-
04.124.0035.0412	REALIZAÇÃO DA REGULAÇÃO MÉDICA	1.106.842,50	(297.085,92)	-	1.106.842,50	1.106.842,50	-
3390	APLICAÇÕES DIRETAS	1.106.842,50	(297.085,92)	-	1.106.842,50	1.106.842,50	-
04.126.0035.0407	GESTÃO DA TECNOLOGIA DA INFORMAÇÃO	4.293.316,02	(422.328,98)	-	4.293.316,02	4.196.418,35	96.897,67
3390	APLICAÇÕES DIRETAS	3.498.273,05	(17.371,95)	-	3.498.273,05	3.458.145,38	40.127,67
4490	APLICAÇÕES DIRETAS	795.042,97	(404.957,03)	-	795.042,97	738.272,97	56.770,00
04.302.0035.0408	PRESTAÇÃO DA ASSISTÊNCIA MÉDICA E ODONTOLÓGICA	270.453.324,49	(499.496,43)	-	270.453.324,49	270.030.392,43	422.932,06
3390	APLICAÇÕES DIRETAS	270.453.324,49	(499.496,43)	-	270.453.324,49	270.030.392,43	422.932,06
04.302.0035.0414	MODERNIZAÇÃO DE UNIDADES DE SAÚDE E PRONTO	836.582,25	(670.312,75)	-	836.582,25	704.575,99	132.006,26
3390	APLICAÇÕES DIRETAS	-	(500.000,00)	-	-	-	-
4490	APLICAÇÕES DIRETAS	836.582,25	(170.312,75)	-	836.582,25	704.575,99	132.006,26
28.846.0054.0411	AMORTIZAÇÃO DE DÍVIDAS	341.031,06	(78.968,94)	-	341.031,06	341.031,06	-
4690	APLICAÇÕES DIRETAS	341.031,06	(78.968,94)	-	341.031,06	341.031,06	-
28.846.0054.0413	PAGAMENTO DE DÉBITOS JUDICIAIS TRANSITADOS EM	-	(1.556.724,00)	-	-	-	-
3190	APLICAÇÕES DIRETAS	-	(1.330.036,00)	-	-	-	-
3390	APLICAÇÕES DIRETAS	-	(226.688,00)	-	-	-	-
15.401	**FUNDO DE DESENVOLVIMENTO DE RECURSOS HUMANOS DA**	**1.222.677,00**	**(837.123,00)**	**-**	**1.222.677,00**	**1.134.225,00**	**88.452,00**
15.401	**FUNDO DE DESENVOLVIMENTO DE RECURSOS HUMANOS DA**	**1.222.677,00**	**(837.123,00)**	**-**	**1.222.677,00**	**1.134.225,00**	**88.452,00**

CÓDIGO	ESPECIFICAÇÃO	ORÇAMENTO + SUPLEMENTAÇÃO	ESPECIAL + EXTRAORDINÁRIO	MOVIMENTAÇÃO	AUTORIZADO	REALIZADO	DIFERENÇA
04.126.0017.0519	MODERNIZAÇÃO DA GESTÃO	259.399,80	(571.000,20)	-	259.399,80	257.319,62	2.080,18
3390	APLICAÇÕES DIRETAS	2.000,00	(498.000,00)	-	2.000,00	1.644,00	356,00
4490	APLICAÇÕES DIRETAS	257.399,80	(73.000,20)	-	257.399,80	255.675,62	1.724,18
04.128.0017.0497	CAPACITAÇÃO DE SERVIDORES	170.000,00	(215.000,00)	-	170.000,00	85.000,00	85.000,00
3390	APLICAÇÕES DIRETAS	170.000,00	(215.000,00)	-	170.000,00	85.000,00	85.000,00
04.128.0017.0498	MODERNIZAÇÃO DA ESCOLA DE ADMINISTRAÇÃO PÚBLICA E	691.484,00	(48.516,00)	-	691.484,00	691.483,47	0,53
3390	APLICAÇÕES DIRETAS	-	(30.000,00)	-	-	-	-
4490	APLICAÇÕES DIRETAS	691.484,00	(18.516,00)	-	691.484,00	691.483,47	0,53
04.128.0017.0518	REALIZAÇÃO DE RECRUTAMENTO	101.793,20	(2.606,80)	-	101.793,20	100.421,91	1.371,29
3390	APLICAÇÕES DIRETAS	101.793,20	(2.606,80)	-	101.793,20	100.421,91	1.371,29
16.000	**SECRETARIA DE ESTADO DA FAZENDA**	**621.882.603,14**	**(215.263.982,86)**	**-**	**633.624.603,14**	**629.262.533,07**	**4.362.070,07**
16.101	**DESPESAS PRÓPRIAS - SEFAZ**	**240.622.740,93**	**(30.735.845,07)**	**-**	**240.622.740,93**	**238.648.461,12**	**1.974.279,81**
04.122.0017.0270	GESTÃO FAZENDÁRIA E TRANSPARÊNCIA FISCAL - PROFISCO	-	(6.100.000,00)	-	-	-	-
3390	APLICAÇÕES DIRETAS	-	(3.100.000,00)	-	-	-	-
4490	APLICAÇÕES DIRETAS	-	(3.000.000,00)	-	-	-	-
04.122.0017.0271	ADMINISTRAÇÃO TRIBUTÁRIA E CONTENCIOSO FISCAL -	-	(1.700.000,00)	-	-	-	-
3390	APLICAÇÕES DIRETAS	-	(1.000.000,00)	-	-	-	-
4490	APLICAÇÕES DIRETAS	-	(700.000,00)	-	-	-	-
04.122.0017.0272	ADMINISTRAÇÃO FINANCEIRA E GASTO PÚBLICO - PROFISCO	-	(2.000.000,00)	-	-	-	-
3390	APLICAÇÕES DIRETAS	-	(1.800.000,00)	-	-	-	-
4490	APLICAÇÕES DIRETAS	-	(200.000,00)	-	-	-	-
04.122.0017.0273	GESTÃO DO PROFISCO II/SE	-	(200.000,00)	-	-	-	-
3390	APLICAÇÕES DIRETAS	-	(200.000,00)	-	-	-	-
04.122.0036.0262	MANUTENÇÃO GERAL	11.955.209,36	(1.044.790,64)	-	11.955.209,36	10.804.223,16	1.150.986,20
3390	APLICAÇÕES DIRETAS	11.955.209,36	(1.044.790,64)	-	11.955.209,36	10.804.223,16	1.150.986,20
04.122.0036.0263	PAGAMENTO DE PESSOAL ATIVO	218.771.335,50	(19.685.324,50)	-	218.771.335,50	218.655.863,22	115.472,28
3190	APLICAÇÕES DIRETAS	169.758.283,81	(18.338.376,19)	6.000.000,00	175.758.283,81	175.661.473,10	96.810,71
3191	APLICAÇÃO DIRETA DECORRENTE DE OPERAÇÕES ENTRE	48.874.351,69	(1.345.648,31)	(6.000.000,00)	42.874.351,69	42.874.351,65	0,04
3390	APLICAÇÕES DIRETAS	138.700,00	(1.300,00)	-	138.700,00	120.038,47	18.661,53
04.126.0017.0261	GESTÃO DA TECNOLOGIA DA INFORMAÇÃO	7.779.990,07	(9,93)	-	7.779.990,07	7.096.791,75	683.198,32
3390	APLICAÇÕES DIRETAS	6.629.990,07	(9,93)	-	6.629.990,07	6.072.277,70	557.712,37

CÓDIGO	ESPECIFICAÇÃO	ORÇAMENTO + SUPLEMENTAÇÃO	ESPECIAL + EXTRAORDINÁRIO	MOVIMENTAÇÃO	AUTORIZADO	REALIZADO	DIFERENÇA
4490	APLICAÇÕES DIRETAS	1.150.000,00	-	-	1.150.000,00	1.024.514,05	125.485,95
04.368.0017.0258	PROJETO DE DISSEMINAÇÃO DO PEF/SE	2.116.206,00	(5.720,00)	-	2.116.206,00	2.091.582,99	24.623,01
3390	APLICAÇÕES DIRETAS	2.116.206,00	(5.720,00)	-	2.116.206,00	2.091.582,99	24.623,01
16.102	**DESPESAS CENTRALIZADAS - SEFAZ**	**381.259.862,21**	**(184.528.137,79)**	**-**	**393.001.862,21**	**390.614.071,95**	**2.387.790,26**
04.123.0054.0232	CONTRIBUIÇÃO PARA O PASEP	84.320.000,00	(8.080.000,00)	-	84.320.000,00	82.637.504,18	1.682.495,82
3390	APLICAÇÕES DIRETAS	84.320.000,00	(8.080.000,00)	-	84.320.000,00	82.637.504,18	1.682.495,82
04.123.0054.0236	ENCARGOS DE ATIVIDADES CENTRALIZADAS	4.392.000,00	(8.208.000,00)	-	4.392.000,00	4.158.139,53	233.860,47
3390	APLICAÇÕES DIRETAS	4.392.000,00	(8.208.000,00)	-	4.392.000,00	4.158.139,53	233.860,47
28.841.0054.0237	AMORTIZAÇÃO E ENCARGOS DA DÍVIDA POR CONTRATO	32.657.908,54	(54.042.091,46)	-	32.657.908,54	32.657.908,54	-
3290	APLICAÇÕES DIRETAS	8.133.043,41	(35.866.956,59)	-	8.133.043,41	8.133.043,41	-
4690	APLICAÇÕES DIRETAS	24.524.865,13	(18.175.134,87)	-	24.524.865,13	24.524.865,13	-
28.843.0054.0238	AMORTIZAÇÃO E ENCARGOS DA DÍVIDA INTERNA	157.706.372,99	(109.681.627,01)	-	169.448.372,99	169.448.332,99	40,00
3290	APLICAÇÕES DIRETAS	36.490.327,09	(49.181.672,91)	-	36.490.327,09	36.490.327,09	-
4690	APLICAÇÕES DIRETAS	121.216.045,90	(60.499.954,10)	-	132.958.045,90	132.958.005,90	40,00
28.844.0054.0241	AMORTIZAÇÃO E ENCARGOS DA DÍVIDA EXTERNA	102.183.580,68	(4.516.419,32)	-	102.183.580,68	101.712.186,71	471.393,97
3290	APLICAÇÕES DIRETAS	39.983.580,68	(4.516.419,32)	-	39.983.580,68	39.983.580,68	-
4690	APLICAÇÕES DIRETAS	62.200.000,00	-	-	62.200.000,00	61.728.606,03	471.393,97
16.402	**FUNDO DE INCENTIVO À ARRECADAÇÃO TRIBUTÁRIA**	**52.770.206,28**	**(3.229.793,72)**	**-**	**52.770.206,28**	**46.929.941,01**	**5.840.265,27**
16.402	**FUNDO DE INCENTIVO À ARRECADAÇÃO TRIBUTÁRIA**	**52.770.206,28**	**(3.229.793,72)**	**-**	**52.770.206,28**	**46.929.941,01**	**5.840.265,27**
04.122.0017.0247	PAGAMENTO DA RETRIBUIÇÃO VARIÁVEL A SERVIDORES	50.700.000,00	-	-	50.700.000,00	46.131.557,92	4.568.442,08
3190	APLICAÇÕES DIRETAS	50.700.000,00	-	-	50.700.000,00	46.131.557,92	4.568.442,08
04.122.0017.0249	REFORMA DE UNIDADES FAZENDÁRIAS	320.000,00	(680.000,00)	-	320.000,00	266.172,21	53.827,79
3390	APLICAÇÕES DIRETAS	320.000,00	(680.000,00)	-	320.000,00	266.172,21	53.827,79
04.122.0017.0251	AQUISIÇÃO DE EQUIPAMENTOS	62.151,70	(417.848,30)	-	62.151,70	62.076,64	75,06
4490	APLICAÇÕES DIRETAS	62.151,70	(417.848,30)	-	62.151,70	62.076,64	75,06
04.122.0017.0255	AMPLIAÇÃO DE UNIDADES FAZENDÁRIAS	100.000,00	(1.100.000,00)	-	100.000,00	51.198,41	48.801,59
3390	APLICAÇÕES DIRETAS	-	(500.000,00)	-	-	-	-
4490	APLICAÇÕES DIRETAS	100.000,00	(600.000,00)	-	100.000,00	51.198,41	48.801,59
04.122.0017.0257	CONSTRUÇÃO DE UNIDADES FAZENDÁRIAS	-	(20.000,00)	-	-	-	-
3390	APLICAÇÕES DIRETAS	-	(10.000,00)	-	-	-	-
4490	APLICAÇÕES DIRETAS	-	(10.000,00)	-	-	-	-

CÓDIGO	ESPECIFICAÇÃO	ORÇAMENTO + SUPLEMENTAÇÃO	ESPECIAL + EXTRAORDINÁRIO	MOVIMENTAÇÃO	AUTORIZADO	REALIZADO	DIFERENÇA
04.126.0017.0243	GESTÃO DA TECNOLOGIA DA INFORMAÇÃO - FINATE	1.386.407,72	(613.592,28)	-	1.386.407,72	341.115,75	1.045.291,97
3390	APLICAÇÕES DIRETAS	666.407,72	(133.592,28)	-	666.407,72	93.847,75	572.559,97
4490	APLICAÇÕES DIRETAS	720.000,00	(480.000,00)	-	720.000,00	247.268,00	472.732,00
04.128.0017.0254	CAPACITAÇÃO DE RECURSOS HUMANOS	201.646,86	(398.353,14)	-	201.646,86	77.820,08	123.826,78
3390	APLICAÇÕES DIRETAS	201.646,86	(398.353,14)	-	201.646,86	77.820,08	123.826,78
16.403	**FUNDO DE AVAL DO ESTADO DE SERGIPE**	**279.931,38**	**(68,62)**	**-**	**279.931,38**	**175.442,80**	**104.488,58**
16.403	**FUNDO DE AVAL DO ESTADO DE SERGIPE**	**279.931,38**	**(68,62)**	**-**	**279.931,38**	**175.442,80**	**104.488,58**
04.694.0021.0231	PRESTAÇÃO DE GARANTIAS AOS EMPRÉSTIMOS DO FUNDO DE	279.931,38	(68,62)	-	279.931,38	175.442,80	104.488,58
3390	APLICAÇÕES DIRETAS	279.931,38	(68,62)	-	279.931,38	175.442,80	104.488,58
17.000	**SECRETARIA DE ESTADO DA AGRICULTURA,**	**18.497.796,66**	**(17.775.081,95)**	**-**	**18.497.796,66**	**15.842.044,63**	**2.655.752,03**
17.101	**SECRETARIA DE ESTADO DA AGRICULTURA,**	**18.497.796,66**	**(17.775.081,95)**	**-**	**18.497.796,66**	**15.278.556,51**	**3.219.240,15**
20.122.0037.0226	MANUTENÇÃO DOS SERVIÇOS ADMINISTRATIVOS	520.000,00	(100.000,00)	-	520.000,00	464.894,36	55.105,64
3390	APLICAÇÕES DIRETAS	514.800,00	(80.000,00)	-	514.800,00	461.047,25	53.752,75
3391	APLICAÇÃO DIRETA DECORRENTE DE OPERAÇÕES ENTRE	5.200,00	-	-	5.200,00	3.847,11	1.352,89
4490	APLICAÇÕES DIRETAS	-	(20.000,00)	-	-	-	-
20.122.0037.0331	PAGAMENTO DE PESSOAL ATIVO	6.144.600,00	(308.000,00)	-	6.144.600,00	5.934.050,43	210.549,57
3190	APLICAÇÕES DIRETAS	5.560.600,00	(250.000,00)	-	5.560.600,00	5.386.264,81	174.335,19
3191	APLICAÇÃO DIRETA DECORRENTE DE OPERAÇÕES ENTRE	562.000,00	-	-	562.000,00	527.480,62	34.519,38
3390	APLICAÇÕES DIRETAS	22.000,00	(58.000,00)	-	22.000,00	20.305,00	1.695,00
20.544.0022.0248	VIABILIZAR O ACESSO À ÁGUA EM ÁREAS RURAIS DISPERSAS	488.947,50	(3.033.719,00)	(488.947,50)	-	-	-
3390	APLICAÇÕES DIRETAS	234.832,00	(336.074,00)	(234.832,00)	-	-	-
4490	APLICAÇÕES DIRETAS	254.115,50	(2.697.645,00)	(254.115,50)	-	-	-
20.544.0022.0248	VIABILIZAR O ACESSO À ÁGUA EM ÁREAS RURAIS DISPERSAS	-	-	21.765,00	21.765,00	-	21.765,00
3390	APLICAÇÕES DIRETAS	-	-	21.765,00	21.765,00	-	21.765,00
20.544.0022.0248	VIABILIZAR O ACESSO À ÁGUA EM ÁREAS RURAIS DISPERSAS	-	-	28.235,00	28.235,00	-	28.235,00
4490	APLICAÇÕES DIRETAS	-	-	28.235,00	28.235,00	-	28.235,00
20.544.0022.0248	VIABILIZAR O ACESSO À ÁGUA EM ÁREAS RURAIS DISPERSAS	-	-	26.834,50	26.834,50	-	26.834,50
3390	APLICAÇÕES DIRETAS	-	-	26.834,50	26.834,50	-	26.834,50
20.544.0022.0248	VIABILIZAR O ACESSO À ÁGUA EM ÁREAS RURAIS DISPERSAS	-	-	42.111,00	42.111,00	-	42.111,00
3390	APLICAÇÕES DIRETAS	-	-	42.111,00	42.111,00	-	42.111,00
20.544.0022.0248	VIABILIZAR O ACESSO À ÁGUA EM ÁREAS RURAIS DISPERSAS	-	-	21.765,00	21.765,00	-	21.765,00

CÓDIGO	ESPECIFICAÇÃO	ORÇAMENTO + SUPLEMENTAÇÃO	ESPECIAL + EXTRAORDINÁRIO	MOVIMENTAÇÃO	AUTORIZADO	REALIZADO	DIFERENÇA
3390	APLICAÇÕES DIRETAS	-	-	21.765,00	21.765,00	-	21.765,00
20.544.0022.0248	VIABILIZAR O ACESSO À ÁGUA EM ÁREAS RURAIS DISPERSAS	-	-	21.765,00	21.765,00	-	21.765,00
3390	APLICAÇÕES DIRETAS	-	-	21.765,00	21.765,00	-	21.765,00
20.544.0022.0248	VIABILIZAR O ACESSO À ÁGUA EM ÁREAS RURAIS DISPERSAS	-	-	28.235,00	28.235,00	-	28.235,00
4490	APLICAÇÕES DIRETAS	-	-	28.235,00	28.235,00	-	28.235,00
20.544.0022.0248	VIABILIZAR O ACESSO À ÁGUA EM ÁREAS RURAIS DISPERSAS	-	-	28.235,00	28.235,00	-	28.235,00
4490	APLICAÇÕES DIRETAS	-	-	28.235,00	28.235,00	-	28.235,00
20.544.0022.0248	VIABILIZAR O ACESSO À ÁGUA EM ÁREAS RURAIS DISPERSAS	-	-	56.470,00	56.470,00	-	56.470,00
4490	APLICAÇÕES DIRETAS	-	-	56.470,00	56.470,00	-	56.470,00
20.544.0022.0248	VIABILIZAR O ACESSO À ÁGUA EM ÁREAS RURAIS DISPERSAS	-	-	21.765,00	21.765,00	-	21.765,00
3390	APLICAÇÕES DIRETAS	-	-	21.765,00	21.765,00	-	21.765,00
20.544.0022.0248	VIABILIZAR O ACESSO À ÁGUA EM ÁREAS RURAIS DISPERSAS	-	-	28.235,50	28.235,50	-	28.235,50
4490	APLICAÇÕES DIRETAS	-	-	28.235,50	28.235,50	-	28.235,50
20.544.0022.0248	VIABILIZAR O ACESSO À ÁGUA EM ÁREAS RURAIS DISPERSAS	-	-	21.765,00	21.765,00	-	21.765,00
3390	APLICAÇÕES DIRETAS	-	-	21.765,00	21.765,00	-	21.765,00
20.544.0022.0248	VIABILIZAR O ACESSO À ÁGUA EM ÁREAS RURAIS DISPERSAS	-	-	28.235,00	28.235,00	-	28.235,00
4490	APLICAÇÕES DIRETAS	-	-	28.235,00	28.235,00	-	28.235,00
20.544.0022.0248	VIABILIZAR O ACESSO À ÁGUA EM ÁREAS RURAIS DISPERSAS	-	-	21.765,00	21.765,00	-	21.765,00
3390	APLICAÇÕES DIRETAS	-	-	21.765,00	21.765,00	-	21.765,00
20.544.0022.0248	VIABILIZAR O ACESSO À ÁGUA EM ÁREAS RURAIS DISPERSAS	-	-	21.765,00	21.765,00	-	21.765,00
3390	APLICAÇÕES DIRETAS	-	-	21.765,00	21.765,00	-	21.765,00
20.544.0022.0248	VIABILIZAR O ACESSO À ÁGUA EM ÁREAS RURAIS DISPERSAS	-	-	28.235,00	28.235,00	-	28.235,00
4490	APLICAÇÕES DIRETAS	-	-	28.235,00	28.235,00	-	28.235,00
20.544.0022.0248	VIABILIZAR O ACESSO À ÁGUA EM ÁREAS RURAIS DISPERSAS	-	-	28.235,00	28.235,00	-	28.235,00
4490	APLICAÇÕES DIRETAS	-	-	28.235,00	28.235,00	-	28.235,00
20.544.0022.0248	VIABILIZAR O ACESSO À ÁGUA EM ÁREAS RURAIS DISPERSAS	-	-	13.531,50	13.531,50	-	13.531,50
3390	APLICAÇÕES DIRETAS	-	-	13.531,50	13.531,50	-	13.531,50
20.605.0022.0329	IMPLANTAÇÃO DO TERMINAL PESQUEIRO DE ARACAJU	337.210,00	(8.064.904,40)	-	337.210,00	336.759,04	450,96
3390	APLICAÇÕES DIRETAS	337.200,00	(64.914,40)	-	337.200,00	336.759,04	440,96
4490	APLICAÇÕES DIRETAS	10,00	(7.999.990,00)	-	10,00	-	10,00
20.606.0022.0246	DESENVOLVIMENTO DE NEGÓCIOS RURAIS PARA PEQUENOS	6.146.911,43	(1.799.708,57)	-	6.146.911,43	6.009.151,61	137.759,82

CÓDIGO	ESPECIFICAÇÃO	ORÇAMENTO + SUPLEMENTAÇÃO	ESPECIAL + EXTRAORDINÁRIO	MOVIMENTAÇÃO	AUTORIZADO	REALIZADO	DIFERENÇA
3350	TRANSFERÊNCIAS A INSTITUIÇÕES PRIVADAS SEM FINS	1.766.620,00	-	-	1.766.620,00	1.766.620,00	-
3390	APLICAÇÕES DIRETAS	915.291,43	(194.708,57)	-	915.291,43	884.045,14	31.246,29
3391	APLICAÇÃO DIRETA DECORRENTE DE OPERAÇÕES ENTRE	5.000,00	(15.000,00)	-	5.000,00	260,76	4.739,24
4450	TRANSFERÊNCIAS A INSTITUIÇÕES PRIVADAS SEM FINS	3.460.000,00	(1.490.000,00)	-	3.460.000,00	3.358.225,71	101.774,29
4490	APLICAÇÕES DIRETAS	-	(100.000,00)	-	-	-	-
20.606.0022.0325	FORTALECIMENTO DE ARRANJOS PRODUTIVOS PARA A	3.380.799,73	(3.338.077,48)	(39.667,50)	3.341.132,23	1.155.091,90	2.186.040,33
3340	TRANSFERÊNCIAS A MUNICÍPIOS	26.334,50	-	(26.334,50)	-	-	-
3390	APLICAÇÕES DIRETAS	85.450,00	(1.400.100,71)	-	85.450,00	72.115,00	13.335,00
4440	TRANSFERÊNCIAS A MUNICÍPIOS	13.333,00	-	(13.333,00)	-	-	-
4490	APLICAÇÕES DIRETAS	3.255.682,23	(1.937.976,77)	-	3.255.682,23	1.082.976,90	2.172.705,33
20.606.0022.0325	FORTALECIMENTO DE ARRANJOS PRODUTIVOS PARA A	-	-	13.333,00	13.333,00	-	13.333,00
4450	TRANSFERÊNCIAS A INSTITUIÇÕES PRIVADAS SEM FINS	-	-	13.333,00	13.333,00	-	13.333,00
20.606.0022.0325	FORTALECIMENTO DE ARRANJOS PRODUTIVOS PARA A	-	-	26.334,50	26.334,50	-	26.334,50
3340	TRANSFERÊNCIAS A MUNICÍPIOS	-	-	26.334,50	26.334,50	-	26.334,50
20.606.0022.0810	APOIO PARA O DESENVOLVIMENTO RURAL E A INCLUSÃO	100.000,00	(100.000,50)	(100.000,00)	-	-	-
3350	TRANSFERÊNCIAS A INSTITUIÇÕES PRIVADAS SEM FINS	50.000,00	-	(50.000,00)	-	-	-
3390	APLICAÇÕES DIRETAS	-	(50.000,00)	-	-	-	-
4440	TRANSFERÊNCIAS A MUNICÍPIOS	(50.000,00)	(50.000,50)	50.000,00	-	-	-
4450	TRANSFERÊNCIAS A INSTITUIÇÕES PRIVADAS SEM FINS	100.000,00	-	(100.000,00)	-	-	-
20.606.0022.0810	APOIO PARA O DESENVOLVIMENTO RURAL E A INCLUSÃO	-	-	50.000,00	50.000,00	-	50.000,00
4450	TRANSFERÊNCIAS A INSTITUIÇÕES PRIVADAS SEM FINS	-	-	50.000,00	50.000,00	-	50.000,00
20.606.0022.0810	APOIO PARA O DESENVOLVIMENTO RURAL E A INCLUSÃO	-	-	50.000,00	50.000,00	-	50.000,00
3350	TRANSFERÊNCIAS A INSTITUIÇÕES PRIVADAS SEM FINS	-	-	50.000,00	50.000,00	-	50.000,00
20.607.0022.0229	RECUPERAÇÃO DE INFRAESTRUTURAS DE PERÍMETROS	128.400,00	(171.600,00)	-	128.400,00	127.681,17	718,83
4490	APLICAÇÕES DIRETAS	128.400,00	(171.600,00)	-	128.400,00	127.681,17	718,83
20.608.0022.0323	PROGRAMA NACIONAL DO GARANTIA SAFRA	1.250.928,00	(149.072,00)	-	1.250.928,00	1.250.928,00	-
3320	TRANFERÊNCIAS À UNIÃO	1.250.928,00	(149.072,00)	-	1.250.928,00	1.250.928,00	-
21.631.0022.0242	FORTALECIMENTO DE PROGRAMAS VOLTADOS PARA O	-	(610.000,00)	-	-	-	-
3390	APLICAÇÕES DIRETAS	-	(610.000,00)	-	-	-	-
28.846.0054.0330	ENCARGOS DE NATUREZA ESPECIAL	-	(100.000,00)	-	-	-	-
4490	APLICAÇÕES DIRETAS	-	(100.000,00)	-	-	-	-

CÓDIGO	ESPECIFICAÇÃO	ORÇAMENTO + SUPLEMENTAÇÃO	ESPECIAL + EXTRAORDINÁRIO	MOVIMENTAÇÃO	AUTORIZADO	REALIZADO	DIFERENÇA
24.404	**FUNDO ESTADUAL DE COMBATE E ERRADICAÇÃO DA**	**-**	**-**	**-**	**-**	**563.488,12**	**(563.488,12)**
08.306.0011.0454	FOMENTAR PROGRAMA DE AQUISIÇÃO DE ALIMENTOS - PAA	-	-	-	-	563.488,12	(563.488,12)
3390	APLICAÇÕES DIRETAS	-	-	-	-	563.488,12	(563.488,12)
17.301	**EMPRESA DE DESENVOLVIMENTO AGROPECUÁRIO DE**	**63.509.805,99**	**(13.729.302,49)**	**-**	**63.509.805,99**	**61.198.937,75**	**2.310.868,24**
17.301	**EMPRESA DE DESENVOLVIMENTO AGROPECUÁRIO DE**	**63.509.805,99**	**(13.729.302,49)**	**-**	**63.509.805,99**	**61.198.937,75**	**2.310.868,24**
20.122.0037.0048	PAGAMENTO DE PESSOAL ATIVO	52.088.231,53	(5.364.571,47)	-	52.088.231,53	51.494.326,92	593.904,61
3190	APLICAÇÕES DIRETAS	46.896.944,74	(4.910.408,26)	(6.400,00)	46.890.544,74	46.296.643,13	593.901,61
3191	APLICAÇÃO DIRETA DECORRENTE DE OPERAÇÕES ENTRE	1.946.067,62	(153.932,38)	6.400,00	1.952.467,62	1.952.467,62	-
3390	APLICAÇÕES DIRETAS	3.245.219,17	(300.230,83)	-	3.245.219,17	3.245.216,17	3,00
20.122.0037.0049	MANUTENÇÃO GERAL	5.357.462,14	(176.571,64)	-	5.357.462,14	5.262.621,21	94.840,93
3390	APLICAÇÕES DIRETAS	5.275.227,29	(175.806,49)	60.995,00	5.336.222,29	5.241.388,78	94.833,51
3391	APLICAÇÃO DIRETA DECORRENTE DE OPERAÇÕES ENTRE	82.234,85	(765,15)	(60.995,00)	21.239,85	21.232,43	7,42
20.122.0037.0053	MANUTENÇÃO DO PARQUE DA CIDADE	1.543.535,03	(26.464,97)	-	1.543.535,03	1.522.412,85	21.122,18
3390	APLICAÇÕES DIRETAS	1.543.535,03	(26.464,97)	-	1.543.535,03	1.522.412,85	21.122,18
20.122.0037.0669	COMUNICAÇÃO RURAL, SOCIAL E MARKETING	18.374,80	(161.625,20)	-	18.374,80	15.573,81	2.800,99
3390	APLICAÇÕES DIRETAS	18.374,80	(161.625,20)	-	18.374,80	15.573,81	2.800,99
20.573.0022.0119	FORTALECIMENTO DA PESQUISA AGROPECUÁRIA	116.050,00	(379.052,00)	-	116.050,00	147,92	115.902,08
3390	APLICAÇÕES DIRETAS	116.050,00	(379.052,00)	-	116.050,00	147,92	115.902,08
20.606.0022.0117	RENOVAÇÃO DA FROTA DE VEÍCULOS	1.045.441,00	(3.447.517,00)	-	1.045.441,00	661.800,00	383.641,00
4490	APLICAÇÕES DIRETAS	1.045.441,00	(3.447.517,00)	-	1.045.441,00	661.800,00	383.641,00
20.606.0022.0120	ASSISTÊNCIA TÉCNICA E EXTENSÃO RURAL À AGRICULTURA	1.671,27	(358.020,73)	-	1.671,27	1.656,15	15,12
3390	APLICAÇÕES DIRETAS	1.671,27	(358.020,73)	-	1.671,27	1.656,15	15,12
20.606.0022.0121	CAPACITAÇÃO DE RECURSOS HUMANOS	4,00	(119.996,00)	-	4,00	-	4,00
3390	APLICAÇÕES DIRETAS	4,00	(119.996,00)	-	4,00	-	4,00
20.606.0022.0123	REFORMA DE UNIDADES DESECENTRALIZADAS	-	(300.000,00)	-	-	-	-
3390	APLICAÇÕES DIRETAS	-	(300.000,00)	-	-	-	-
20.606.0022.0124	PROMOÇÃO DA DEFESA SANITÁRIA ANIMAL	71.498,00	(88.502,00)	-	71.498,00	68.579,80	2.918,20
3390	APLICAÇÕES DIRETAS	71.498,00	(88.502,00)	-	71.498,00	68.579,80	2.918,20
20.606.0022.0125	OPERACIONALIZAÇÃO DO PROJETO DOM HELDER CÂMARA	137.732,76	(762.267,24)	-	137.732,76	137.284,78	447,98
3390	APLICAÇÕES DIRETAS	137.732,76	(762.267,24)	-	137.732,76	137.284,78	447,98
20.606.0022.0127	CONSTRUÇÃO DE ESCRITÓRIOS LOCAIS E OUTRAS UNIDADES	-	(100.000,00)	-	-	-	-

CÓDIGO	ESPECIFICAÇÃO	ORÇAMENTO + SUPLEMENTAÇÃO	ESPECIAL + EXTRAORDINÁRIO	MOVIMENTAÇÃO	AUTORIZADO	REALIZADO	DIFERENÇA
4490	APLICAÇÕES DIRETAS	-	(100.000,00)	-	-	-	-
20.606.0022.0750	PROMOÇÃO DA DEFESA SANITÁRIA VEGETAL	30.872,00	(89.128,00)	-	30.872,00	12.952,57	17.919,43
3390	APLICAÇÕES DIRETAS	30.872,00	(89.128,00)	-	30.872,00	12.952,57	17.919,43
20.606.0037.0085	GESTÃO DA TECNOLOGIA DA INFORMAÇÃO	645.803,67	(1.527.528,33)	-	645.803,67	606.100,67	39.703,00
3390	APLICAÇÕES DIRETAS	427.827,02	(172.172,98)	-	427.827,02	427.827,02	-
4490	APLICAÇÕES DIRETAS	217.976,65	(1.355.355,35)	-	217.976,65	178.273,65	39.703,00
20.606.0037.0086	AQUISIÇÃO DE EQUIPAMENTOS	279.392,62	(192.940,38)	(226.331,00)	53.061,62	29.085,48	23.976,14
4440	TRANSFERÊNCIAS A MUNICÍPIOS	226.331,00	(2,00)	(226.331,00)	-	-	-
4490	APLICAÇÕES DIRETAS	53.061,62	(192.938,38)	-	53.061,62	29.085,48	23.976,14
20.606.0037.0086	AQUISIÇÃO DE EQUIPAMENTOS	-	-	226.331,00	226.331,00	-	226.331,00
4440	TRANSFERÊNCIAS A MUNICÍPIOS	-	-	226.331,00	226.331,00	-	226.331,00
20.631.0022.0122	REGULARIZAÇÃO FUNDIÁRIA DE IMÓVEIS RURAIS	681.379,64	(268.620,36)	-	681.379,64	-	681.379,64
3390	APLICAÇÕES DIRETAS	681.379,64	(268.620,36)	-	681.379,64	-	681.379,64
28.843.0054.0057	ENCARGOS E AMORTIZAÇÃO DA DÍVIDA	1.122.316,09	(59.083,91)	-	1.122.316,09	1.121.359,84	956,25
4690	APLICAÇÕES DIRETAS	1.122.316,09	(59.083,91)	-	1.122.316,09	1.121.359,84	956,25
28.846.0054.0084	SENTENÇAS JUDICIAIS	370.041,44	(307.413,26)	-	370.041,44	265.035,75	105.005,69
3190	APLICAÇÕES DIRETAS	283.765,47	(236.234,53)	-	283.765,47	180.591,33	103.174,14
3390	APLICAÇÕES DIRETAS	10.818,28	(56.636,42)	25.000,00	35.818,28	34.275,11	1.543,17
3391	APLICAÇÃO DIRETA DECORRENTE DE OPERAÇÕES ENTRE	75.457,69	(14.542,31)	(25.000,00)	50.457,69	50.169,31	288,38
17.302	**COMPANHIA DE DESENVOLVIMENTO DE RECURSOS HÍDRICOS**	**74.282.933,00**	**(3.825.401,00)**	**-**	**74.282.933,00**	**74.014.323,55**	**268.609,45**
17.302	**COMPANHIA DE DESENVOLVIMENTO DE RECURSOS HÍDRICOS**	**74.282.933,00**	**(3.825.401,00)**	**-**	**74.282.933,00**	**73.659.523,56**	**623.409,44**
20.122.0037.0006	PAGAMENTO DE PESSOAL ATIVO	41.972.159,69	(952.840,31)	-	41.972.159,69	41.971.321,07	838,62
3190	APLICAÇÕES DIRETAS	40.096.229,71	(878.770,29)	(580.000,00)	39.516.229,71	39.516.227,71	2,00
3191	APLICAÇÃO DIRETA DECORRENTE DE OPERAÇÕES ENTRE	(69.467,57)	(69.467,57)	580.000,00	510.532,43	510.532,43	-
3390	APLICAÇÕES DIRETAS	1.945.397,55	(4.602,45)	-	1.945.397,55	1.944.560,93	836,62
20.122.0037.0007	MANUTENÇÃO DAS ATIVIDADES DA COHIDRO	3.341.885,63	(1.066.114,37)	-	3.341.885,63	3.111.146,32	230.739,31
3390	APLICAÇÕES DIRETAS	3.311.123,67	(896.876,33)	-	3.311.123,67	3.082.668,48	228.455,19
3391	APLICAÇÃO DIRETA DECORRENTE DE OPERAÇÕES ENTRE	30.761,96	(169.238,04)	-	30.761,96	28.477,84	2.284,12
20.126.0037.0032	GESTÃO DA TECNOLOGIA DA INFORMAÇÃO	-	(80.000,00)	-	-	-	-
3390	APLICAÇÕES DIRETAS	-	(50.000,00)	-	-	-	-
4490	APLICAÇÕES DIRETAS	-	(30.000,00)	-	-	-	-

CÓDIGO	ESPECIFICAÇÃO	ORÇAMENTO + SUPLEMENTAÇÃO	ESPECIAL + EXTRAORDINÁRIO	MOVIMENTAÇÃO	AUTORIZADO	REALIZADO	DIFERENÇA
20.544.0022.0662	AQUISIÇÃO DE MÁQUINAS, EQUIPAMENTOS E VEÍCULOS	10.860,00	(119.140,00)	-	10.860,00	10.860,00	-
4490	APLICAÇÕES DIRETAS	10.860,00	(119.140,00)	-	10.860,00	10.860,00	-
20.544.0022.0664	PERFURAÇÃO DE POÇOS TUBULARES	376.143,11	(250.190,89)	(226.334,00)	149.809,11	149.449,01	360,10
3390	APLICAÇÕES DIRETAS	375.783,11	(200.550,89)	(226.334,00)	149.449,11	149.449,01	0,10
4490	APLICAÇÕES DIRETAS	360,00	(49.640,00)	-	360,00	-	360,00
20.544.0022.0664	PERFURAÇÃO DE POÇOS TUBULARES	-	-	226.334,00	226.334,00	-	226.334,00
3390	APLICAÇÕES DIRETAS	-	-	226.334,00	226.334,00	-	226.334,00
20.544.0037.0012	RECUPERAÇÃO DE POÇOS TUBULARES	50.000,00	-	-	50.000,00	50.000,00	-
3390	APLICAÇÕES DIRETAS	50.000,00	-	-	50.000,00	50.000,00	-
20.607.0022.0666	IMPLANTAÇÃO DE SISTEMA SINGELO DE ABASTECIMENTO DE	-	(80.000,00)	-	-	-	-
3390	APLICAÇÕES DIRETAS	-	(30.000,00)	-	-	-	-
4490	APLICAÇÕES DIRETAS	-	(50.000,00)	-	-	-	-
20.607.0022.0670	REVITALIZAÇÃO DOS PERIMETROS IRRIGADOS	50.000,00	(100.000,00)	-	50.000,00	49.904,00	96,00
3390	APLICAÇÕES DIRETAS	50.000,00	(50.000,00)	-	50.000,00	49.904,00	96,00
4490	APLICAÇÕES DIRETAS	-	(50.000,00)	-	-	-	-
20.607.0037.0014	MANUTENÇÃO DO PERÍMETRO IRRIGADO CALIFÓRNIA	1.243.798,45	(66.201,55)	-	1.243.798,45	1.164.313,82	79.484,63
3390	APLICAÇÕES DIRETAS	1.243.798,45	(66.201,55)	-	1.243.798,45	1.164.313,82	79.484,63
20.607.0037.0015	MANUTENÇÃO DO PERÍMETRO IRRIGADO RIBEIRA	543.471,30	(431.528,70)	(50.000,00)	493.471,30	493.459,86	11,44
3390	APLICAÇÕES DIRETAS	543.471,30	(431.528,70)	(50.000,00)	493.471,30	493.459,86	11,44
20.607.0037.0015	MANUTENÇÃO DO PERÍMETRO IRRIGADO RIBEIRA	-	-	50.000,00	50.000,00	-	50.000,00
3390	APLICAÇÕES DIRETAS	-	-	50.000,00	50.000,00	-	50.000,00
20.607.0037.0016	MANUTENÇÃO DO PERÍMETRO IRRIGADO JACARECICA I	41.213,67	(133.786,33)	-	41.213,67	41.213,67	-
3390	APLICAÇÕES DIRETAS	41.213,67	(133.786,33)	-	41.213,67	41.213,67	-
20.607.0037.0018	MANUTENÇÃO DO PERÍMETRO IRRIGADO PIAUI	100.000,00	(350.000,00)	-	100.000,00	99.997,00	3,00
3390	APLICAÇÕES DIRETAS	100.000,00	(350.000,00)	-	100.000,00	99.997,00	3,00
20.607.0037.0019	MANUTENÇÃO DO PERÍMETRO IRRIGADO JACARÉ - CURITUBA	-	(50.000,00)	-	-	-	-
3390	APLICAÇÕES DIRETAS	-	(50.000,00)	-	-	-	-
20.608.0022.0668	APOIO AS CADEIAS PRODUTIVAS DO AGRONEGÓCIO -	25.602,00	(4.398,00)	-	25.602,00	25.602,00	-
3390	APLICAÇÕES DIRETAS	25.602,00	(4.398,00)	-	25.602,00	25.602,00	-
20.843.0054.0022	AMORTIZAÇÃO E ENCARGOS DA DIVIDA INTERNA	26.527.799,15	(121.200,85)	-	26.527.799,15	26.492.256,81	35.542,34
3290	APLICAÇÕES DIRETAS	1.082.799,15	(11.200,85)	-	1.082.799,15	1.082.799,15	-

CÓDIGO	ESPECIFICAÇÃO	ORÇAMENTO + SUPLEMENTAÇÃO	ESPECIAL + EXTRAORDINÁRIO	MOVIMENTAÇÃO	AUTORIZADO	REALIZADO	DIFERENÇA
4690	APLICAÇÕES DIRETAS	25.445.000,00	(110.000,00)	-	25.445.000,00	25.409.457,66	35.542,34
20.846.0054.0020	PAGAMENTTO DE SENTENÇA JUDICIAIS	-	(20.000,00)	-	-	-	-
3390	APLICAÇÕES DIRETAS	-	(20.000,00)	-	-	-	-
24.404	**FUNDO ESTADUAL DE COMBATE E ERRADICAÇÃO DA**	**-**	**-**	**-**	**-**	**354.799,99**	**(354.799,99)**
08.244.0011.0450	APOIO A AGRICULTURA FAMILIAR E POPULAÇÃO DE BAIXA	-	-	-	-	354.799,99	(354.799,99)
3390	APLICAÇÕES DIRETAS	-	-	-	-	354.799,99	(354.799,99)
18.000	**SECRETARIA DE ESTADO DA EDUCAÇÃO, DO ESPORTE E DA**	**1.288.592.842,24**	**(256.910.701,64)**	**-**	**1.288.592.842,24**	**1.242.145.905,70**	**46.446.936,54**
18.101	**SECRETARIA DE ESTADO DA EDUCAÇÃO, DO ESPORTE E DA**	**597.156.083,12**	**(204.508.234,88)**	**-**	**597.156.083,12**	**570.314.627,92**	**26.841.455,20**
12.122.0038.0610	MANUTENÇÃO DO ARQUIVO PÚBLICO E BIBLIOTECA PÚBLICA	107.000,00	(88.000,00)	-	107.000,00	54.970,24	52.029,76
3390	APLICAÇÕES DIRETAS	98.000,00	(77.000,00)	-	98.000,00	46.309,39	51.690,61
4490	APLICAÇÕES DIRETAS	9.000,00	(11.000,00)	-	9.000,00	8.660,85	339,15
12.122.0038.0627	REMUNERAÇÃO DOS SERVIDORES DO ARQUIVO PÚBLICO E	2.480.000,00	-	-	2.480.000,00	2.424.285,16	55.714,84
3190	APLICAÇÕES DIRETAS	2.147.000,00	-	(10.000,00)	2.137.000,00	2.091.000,64	45.999,36
3191	APLICAÇÃO DIRETA DECORRENTE DE OPERAÇÕES ENTRE	313.000,00	-	10.000,00	323.000,00	316.413,24	6.586,76
3390	APLICAÇÕES DIRETAS	20.000,00	-	-	20.000,00	16.871,28	3.128,72
12.361.0007.0675	REMUNERAÇÃO DOS PROFISSIONAIS DO MAGISTÉRIO DO	6.550.736,00	(643.000,00)	29.630.000,00	36.180.736,00	35.238.361,26	942.374,74
3190	APLICAÇÕES DIRETAS	6.593.736,00	(600.000,00)	21.700.000,00	28.293.736,00	27.650.737,49	642.998,51
3191	APLICAÇÃO DIRETA DECORRENTE DE OPERAÇÕES ENTRE	-	-	7.880.000,00	7.880.000,00	7.582.787,40	297.212,60
3390	APLICAÇÕES DIRETAS	(43.000,00)	(43.000,00)	50.000,00	7.000,00	4.836,37	2.163,63
12.361.0007.0678	ALFABETIZAÇÃO DE JOVENS E ADULTOS	193.000,00	(607.000,00)	-	193.000,00	191.886,42	1.113,58
3390	APLICAÇÕES DIRETAS	193.000,00	(607.000,00)	-	193.000,00	191.886,42	1.113,58
12.361.0007.0680	ALIMENTAÇÃO ESCOLAR DO ENSINO FUNDAMENTAL	6.765.000,00	(6.235.000,00)	-	6.765.000,00	4.923.461,13	1.841.538,87
3390	APLICAÇÕES DIRETAS	6.765.000,00	(6.235.000,00)	-	6.765.000,00	4.923.461,13	1.841.538,87
12.361.0007.0682	DESENVOLVIMENTO DE POLÍTICAS INCLUSIVAS DA EDUCAÇÃO	530.000,00	(160.000,00)	-	530.000,00	449.545,46	80.454,54
3350	TRANSFERÊNCIAS A INSTITUIÇÕES PRIVADAS SEM FINS	500.000,00	-	-	500.000,00	426.884,80	73.115,20
3390	APLICAÇÕES DIRETAS	30.000,00	(160.000,00)	-	30.000,00	22.660,66	7.339,34
12.361.0007.0685	QUALIFICAÇÃO DE SERVIDORES DO ENSINO FUNDAMENTAL	8.000,00	(2.442.000,00)	-	8.000,00	3.858,03	4.141,97
3390	APLICAÇÕES DIRETAS	8.000,00	(2.442.000,00)	-	8.000,00	3.858,03	4.141,97
12.361.0007.0687	SISTEMA DE AVALIAÇÃO DA EDUCAÇÃO BÁSICA - ENSINO	1.000,00	(1.881.000,00)	-	1.000,00	-	1.000,00
3390	APLICAÇÕES DIRETAS	1.000,00	(1.881.000,00)	-	1.000,00	-	1.000,00
12.361.0007.0699	REALIZAÇÃO DE PROJETOS PEDAGÓGICOS DO ENSINO	11.511.958,00	(1.114.000,00)	(104.958,00)	11.407.000,00	10.850.937,48	556.062,52

CÓDIGO	ESPECIFICAÇÃO	ORÇAMENTO + SUPLEMENTAÇÃO	ESPECIAL + EXTRAORDINÁRIO	MOVIMENTAÇÃO	AUTORIZADO	REALIZADO	DIFERENÇA
3350	TRANSFERÊNCIAS A INSTITUIÇÕES PRIVADAS SEM FINS	110.000,00	-	(104.958,00)	5.042,00	-	5.042,00
3390	APLICAÇÕES DIRETAS	11.323.958,00	(1.114.000,00)	(51.000,00)	11.272.958,00	10.774.717,48	498.240,52
3391	APLICAÇÃO DIRETA DECORRENTE DE OPERAÇÕES ENTRE	-	-	51.000,00	51.000,00	25.500,00	25.500,00
4490	APLICAÇÕES DIRETAS	78.000,00	-	-	78.000,00	50.720,00	27.280,00
12.361.0007.0699	REALIZAÇÃO DE PROJETOS PEDAGÓGICOS DO ENSINO	-	-	104.958,00	104.958,00	104.958,00	-
3350	TRANSFERÊNCIAS A INSTITUIÇÕES PRIVADAS SEM FINS	-	-	104.958,00	104.958,00	104.958,00	-
12.361.0007.0704	TRANSFERÊNCIA DE RECURSOS ÀS ESCOLAS DE ENSINO	27.623.000,00	(4.017.000,00)	-	27.623.000,00	27.586.880,90	36.119,10
3350	TRANSFERÊNCIAS A INSTITUIÇÕES PRIVADAS SEM FINS	20.033.000,00	(4.017.000,00)	-	20.033.000,00	20.003.788,60	29.211,40
4450	TRANSFERÊNCIAS A INSTITUIÇÕES PRIVADAS SEM FINS	7.590.000,00	-	-	7.590.000,00	7.583.092,30	6.907,70
12.361.0007.0707	REFORMA DE UNIDADES ESCOLARES DO ENSINO	1.122.276,00	(8.709.181,00)	(453.124,00)	669.152,00	279.622,31	389.529,69
3350	TRANSFERÊNCIAS A INSTITUIÇÕES PRIVADAS SEM FINS	228.456,00	-	(228.290,00)	166,00	-	166,00
3390	APLICAÇÕES DIRETAS	893.820,00	(8.709.181,00)	(224.834,00)	668.986,00	279.622,31	389.363,69
12.361.0007.0707	REFORMA DE UNIDADES ESCOLARES DO ENSINO	-	-	20.576,00	20.576,00	20.576,00	-
3350	TRANSFERÊNCIAS A INSTITUIÇÕES PRIVADAS SEM FINS	-	-	20.576,00	20.576,00	20.576,00	-
12.361.0007.0707	REFORMA DE UNIDADES ESCOLARES DO ENSINO	-	-	20.576,00	20.576,00	20.576,00	-
3350	TRANSFERÊNCIAS A INSTITUIÇÕES PRIVADAS SEM FINS	-	-	20.576,00	20.576,00	20.576,00	-
12.361.0007.0707	REFORMA DE UNIDADES ESCOLARES DO ENSINO	-	-	20.576,00	20.576,00	20.576,00	-
3350	TRANSFERÊNCIAS A INSTITUIÇÕES PRIVADAS SEM FINS	-	-	20.576,00	20.576,00	20.576,00	-
12.361.0007.0707	REFORMA DE UNIDADES ESCOLARES DO ENSINO	-	-	20.576,00	20.576,00	20.576,00	-
3350	TRANSFERÊNCIAS A INSTITUIÇÕES PRIVADAS SEM FINS	-	-	20.576,00	20.576,00	20.576,00	-
12.361.0007.0707	REFORMA DE UNIDADES ESCOLARES DO ENSINO	-	-	20.576,00	20.576,00	20.576,00	-
3350	TRANSFERÊNCIAS A INSTITUIÇÕES PRIVADAS SEM FINS	-	-	20.576,00	20.576,00	20.576,00	-
12.361.0007.0707	REFORMA DE UNIDADES ESCOLARES DO ENSINO	-	-	20.576,00	20.576,00	20.576,00	-
3350	TRANSFERÊNCIAS A INSTITUIÇÕES PRIVADAS SEM FINS	-	-	20.576,00	20.576,00	20.576,00	-
12.361.0007.0707	REFORMA DE UNIDADES ESCOLARES DO ENSINO	-	-	120.000,00	120.000,00	120.000,00	-
3350	TRANSFERÊNCIAS A INSTITUIÇÕES PRIVADAS SEM FINS	-	-	120.000,00	120.000,00	120.000,00	-
12.361.0007.0707	REFORMA DE UNIDADES ESCOLARES DO ENSINO	-	-	104.834,00	104.834,00	-	104.834,00
3350	TRANSFERÊNCIAS A INSTITUIÇÕES PRIVADAS SEM FINS	-	-	104.834,00	104.834,00	-	104.834,00
12.361.0007.0707	REFORMA DE UNIDADES ESCOLARES DO ENSINO	-	-	104.834,00	104.834,00	104.834,00	-
3350	TRANSFERÊNCIAS A INSTITUIÇÕES PRIVADAS SEM FINS	-	-	104.834,00	104.834,00	104.834,00	-
12.361.0007.0709	AMPLIAÇÃO DE UNIDADES ESCOLARES DO ENSINO	20.000,00	(2.480.000,00)	-	20.000,00	-	20.000,00

CÓDIGO	ESPECIFICAÇÃO	ORÇAMENTO + SUPLEMENTAÇÃO	ESPECIAL + EXTRAORDINÁRIO	MOVIMENTAÇÃO	AUTORIZADO	REALIZADO	DIFERENÇA
4490	APLICAÇÕES DIRETAS	20.000,00	(2.480.000,00)	-	20.000,00	-	20.000,00
12.361.0007.0711	CONSTRUÇÃO DE QUADRAS ESPORTIVAS NAS UNIDADES	1.250.000,00	(950.000,00)	-	1.250.000,00	470.073,90	779.926,10
4490	APLICAÇÕES DIRETAS	1.250.000,00	(950.000,00)	-	1.250.000,00	470.073,90	779.926,10
12.361.0007.0714	DESENVOLVIMENTO DO PROGRAMA ALFABETIZAR PRA	11.000,00	(7.439.000,00)	-	11.000,00	-	11.000,00
3350	TRANSFERÊNCIAS A INSTITUIÇÕES PRIVADAS SEM FINS	900.000,00	-	(900.000,00)	-	-	-
3390	APLICAÇÕES DIRETAS	(889.000,00)	(7.439.000,00)	900.000,00	11.000,00	-	11.000,00
12.361.0007.0715	REESTRUTURAÇÃO DE QUADRAS ESPORTIVAS NAS UNIDADES	-	(1.200.000,00)	-	-	-	-
3390	APLICAÇÕES DIRETAS	-	(600.000,00)	-	-	-	-
4490	APLICAÇÕES DIRETAS	-	(600.000,00)	-	-	-	-
12.361.0007.0724	TRANSPORTE ESCOLAR DO ENSINO FUNDAMENTAL	11.387.650,00	(11.890.000,00)	-	11.387.650,00	9.750.320,24	1.637.329,76
3390	APLICAÇÕES DIRETAS	8.830.000,00	(11.890.000,00)	-	8.830.000,00	8.014.670,24	815.329,76
4490	APLICAÇÕES DIRETAS	2.557.650,00	-	-	2.557.650,00	1.735.650,00	822.000,00
12.361.0007.0740	MELHORIA DA INFRAESTRUTURA DE UNIDADES ESCOLARES DO	13.785.554,50	(8.875.945,50)	(42.554,50)	13.743.000,00	13.634.638,76	108.361,24
4490	APLICAÇÕES DIRETAS	13.785.554,50	(8.875.945,50)	(42.554,50)	13.743.000,00	13.634.638,76	108.361,24
12.361.0007.0740	MELHORIA DA INFRAESTRUTURA DE UNIDADES ESCOLARES DO	-	-	21.054,50	21.054,50	17.600,00	3.454,50
4490	APLICAÇÕES DIRETAS	-	-	21.054,50	21.054,50	17.600,00	3.454,50
12.361.0007.0740	MELHORIA DA INFRAESTRUTURA DE UNIDADES ESCOLARES DO	-	-	21.500,00	21.500,00	17.600,00	3.900,00
4490	APLICAÇÕES DIRETAS	-	-	21.500,00	21.500,00	17.600,00	3.900,00
12.361.0007.0744	DESENVOLVIMENTO DO PROGRAMA SERGIPE NA IDADE	-	(800.000,00)	-	-	-	-
3390	APLICAÇÕES DIRETAS	-	(800.000,00)	-	-	-	-
12.361.0007.0745	FORMALIZAÇÃO DE PARCERIAS COM OS MUNICÍPIOS PARA O	2.591.000,00	(5.971.000,00)	-	2.591.000,00	2.532.326,19	58.673,81
3340	TRANSFERÊNCIAS A MUNICÍPIOS	2.591.000,00	(5.971.000,00)	-	2.591.000,00	2.532.326,19	58.673,81
12.361.0007.0795	APOIO PARA A MELHORIA NAS REDES MUNICIPAIS DE ENSINO	642.835,00	(1.625.001,50)	(642.835,00)	-	-	-
3340	TRANSFERÊNCIAS A MUNICÍPIOS	193.251,00	(1.362.418,00)	(193.251,00)	-	-	-
3350	TRANSFERÊNCIAS A INSTITUIÇÕES PRIVADAS SEM FINS	-	(15.667,00)	-	-	-	-
4440	TRANSFERÊNCIAS A MUNICÍPIOS	449.584,00	(246.916,50)	(449.584,00)	-	-	-
12.361.0007.0795	APOIO PARA A MELHORIA NAS REDES MUNICIPAIS DE ENSINO	-	-	50.000,00	50.000,00	50.000,00	-
4440	TRANSFERÊNCIAS A MUNICÍPIOS	-	-	50.000,00	50.000,00	50.000,00	-
12.361.0007.0795	APOIO PARA A MELHORIA NAS REDES MUNICIPAIS DE ENSINO	-	-	176.334,00	176.334,00	176.334,00	-
3340	TRANSFERÊNCIAS A MUNICÍPIOS	-	-	176.334,00	176.334,00	176.334,00	-
12.361.0007.0795	APOIO PARA A MELHORIA NAS REDES MUNICIPAIS DE ENSINO	-	-	100.000,00	100.000,00	100.000,00	-

CÓDIGO	ESPECIFICAÇÃO	ORÇAMENTO + SUPLEMENTAÇÃO	ESPECIAL + EXTRAORDINÁRIO	MOVIMENTAÇÃO	AUTORIZADO	REALIZADO	DIFERENÇA
4440	TRANSFERÊNCIAS A MUNICÍPIOS	-	-	100.000,00	100.000,00	100.000,00	-
12.361.0007.0795	APOIO PARA A MELHORIA NAS REDES MUNICIPAIS DE ENSINO	-	-	8.167,00	8.167,00	-	8.167,00
3340	TRANSFERÊNCIAS A MUNICÍPIOS	-	-	8.167,00	8.167,00	-	8.167,00
12.361.0007.0795	APOIO PARA A MELHORIA NAS REDES MUNICIPAIS DE ENSINO	-	-	16.250,00	16.250,00	-	16.250,00
4440	TRANSFERÊNCIAS A MUNICÍPIOS	-	-	16.250,00	16.250,00	-	16.250,00
12.361.0007.0795	APOIO PARA A MELHORIA NAS REDES MUNICIPAIS DE ENSINO	-	-	7.500,00	7.500,00	-	7.500,00
4440	TRANSFERÊNCIAS A MUNICÍPIOS	-	-	7.500,00	7.500,00	-	7.500,00
12.361.0007.0795	APOIO PARA A MELHORIA NAS REDES MUNICIPAIS DE ENSINO	-	-	8.750,00	8.750,00	-	8.750,00
3340	TRANSFERÊNCIAS A MUNICÍPIOS	-	-	8.750,00	8.750,00	-	8.750,00
12.361.0007.0795	APOIO PARA A MELHORIA NAS REDES MUNICIPAIS DE ENSINO	-	-	226.333,50	226.333,50	226.333,50	-
4440	TRANSFERÊNCIAS A MUNICÍPIOS	-	-	226.333,50	226.333,50	226.333,50	-
12.361.0007.0795	APOIO PARA A MELHORIA NAS REDES MUNICIPAIS DE ENSINO	-	-	49.500,50	49.500,50	49.500,50	-
4440	TRANSFERÊNCIAS A MUNICÍPIOS	-	-	49.500,50	49.500,50	49.500,50	-
12.361.0038.0598	MANUTENÇÃO DE ATIVIDADES ADMINISTRATIVAS E	32.253.000,00	(2.423.456,00)	-	32.253.000,00	32.193.304,93	59.695,07
3390	APLICAÇÕES DIRETAS	32.253.000,00	(2.423.456,00)	-	32.253.000,00	32.193.304,93	59.695,07
12.361.0038.0608	MANUTENÇÃO DA ESTRUTURA FÍSICA DE UNIDADES	8.265.000,00	(4.695.000,00)	-	8.265.000,00	8.129.409,70	135.590,30
3390	APLICAÇÕES DIRETAS	8.265.000,00	(4.695.000,00)	-	8.265.000,00	8.129.409,70	135.590,30
12.361.0038.0628	REMUNERAÇÃO DOS SERVIDORES ADMINISTRATIVOS DO	11.430.000,00	(760.000,00)	-	11.430.000,00	10.856.717,45	573.282,55
3190	APLICAÇÕES DIRETAS	9.340.000,00	(700.000,00)	-	9.340.000,00	9.009.341,49	330.658,51
3191	APLICAÇÃO DIRETA DECORRENTE DE OPERAÇÕES ENTRE	1.300.000,00	-	-	1.300.000,00	1.141.051,46	158.948,54
3390	APLICAÇÕES DIRETAS	790.000,00	(60.000,00)	-	790.000,00	706.324,50	83.675,50
12.362.0001.0749	IMPLEMENTAÇÃO DE POLÍTICAS PÚBLICAS PARA JUVENTUDE	-	(50.000,00)	-	-	-	-
3390	APLICAÇÕES DIRETAS	-	(50.000,00)	-	-	-	-
12.362.0007.0676	REMUNERAÇÃO DOS PROFISSIONAIS DO MAGISTÉRIO ENSINO	114.027.114,00	-	-	114.027.114,00	110.733.860,35	3.293.253,65
3190	APLICAÇÕES DIRETAS	90.777.114,00	-	4.000.000,00	94.777.114,00	91.576.416,53	3.200.697,47
3191	APLICAÇÃO DIRETA DECORRENTE DE OPERAÇÕES ENTRE	23.200.000,00	-	(4.000.000,00)	19.200.000,00	19.155.731,94	44.268,06
3390	APLICAÇÕES DIRETAS	50.000,00	-	-	50.000,00	1.711,88	48.288,12
12.362.0007.0681	ALIMENTAÇÃO ESCOLAR DO ENSINO MÉDIO	6.356.000,00	(11.856.000,00)	-	6.356.000,00	5.990.932,86	365.067,14
3390	APLICAÇÕES DIRETAS	6.356.000,00	(11.856.000,00)	-	6.356.000,00	5.990.932,86	365.067,14
12.362.0007.0686	QUALIFICAÇÃO DE SERVIDORES DO ENSINO MÉDIO	80.000,00	(800.000,00)	-	80.000,00	2.104,38	77.895,62
3390	APLICAÇÕES DIRETAS	80.000,00	(800.000,00)	-	80.000,00	2.104,38	77.895,62

CÓDIGO	ESPECIFICAÇÃO	ORÇAMENTO + SUPLEMENTAÇÃO	ESPECIAL + EXTRAORDINÁRIO	MOVIMENTAÇÃO	AUTORIZADO	REALIZADO	DIFERENÇA
12.362.0007.0689	SISTEMA DE AVALIAÇÃO DA EDUCAÇÃO BÁSICA - ENSINO MÉDIO	1.000,00	(1.467.000,00)	-	1.000,00	-	1.000,00
3390	APLICAÇÕES DIRETAS	1.000,00	(1.467.000,00)	-	1.000,00	-	1.000,00
12.362.0007.0690	IMPLANTAÇÃO DA EDUCAÇÃO INTEGRAL NO ENSINO MÉDIO	29.073.000,00	(6.257.000,00)	-	29.073.000,00	23.984.105,87	5.088.894,13
3390	APLICAÇÕES DIRETAS	13.463.000,00	(2.757.000,00)	-	13.463.000,00	10.609.229,73	2.853.770,27
4490	APLICAÇÕES DIRETAS	15.610.000,00	(3.500.000,00)	-	15.610.000,00	13.374.876,14	2.235.123,86
12.362.0007.0694	IMPLANTAÇÃO DE CENTROS DE EDUCAÇÃO PROFISSIONAL	5.942.640,12	(347.359,88)	(4.422.640,12)	1.520.000,00	1.424.503,58	95.496,42
3390	APLICAÇÕES DIRETAS	1.520.000,00	-	-	1.520.000,00	1.424.503,58	95.496,42
4490	APLICAÇÕES DIRETAS	4.422.640,12	(347.359,88)	(4.422.640,12)	-	-	-
12.362.0007.0697	PRÉ-UNIVERSITÁRIO DA SEDUC	150.000,00	(250.000,00)	-	150.000,00	30.000,00	120.000,00
3390	APLICAÇÕES DIRETAS	150.000,00	(250.000,00)	-	150.000,00	30.000,00	120.000,00
12.362.0007.0700	REALIZAÇÃO DE PROJETOS PEDAGÓGICOS DO ENSINO MÉDIO	1.988.000,00	(4.589.000,00)	-	1.988.000,00	1.310.330,24	677.669,76
3390	APLICAÇÕES DIRETAS	1.976.000,00	(4.543.000,00)	(51.000,00)	1.925.000,00	1.273.890,24	651.109,76
3391	APLICAÇÃO DIRETA DECORRENTE DE OPERAÇÕES ENTRE	-	-	51.000,00	51.000,00	25.500,00	25.500,00
4490	APLICAÇÕES DIRETAS	12.000,00	(46.000,00)	-	12.000,00	10.940,00	1.060,00
12.362.0007.0705	TRANSFERÊNCIA DE RECURSOS ÀS ESCOLAS DE ENSINO	28.828.000,00	(2.270.000,00)	-	28.828.000,00	27.197.653,10	1.630.346,90
3350	TRANSFERÊNCIAS A INSTITUIÇÕES PRIVADAS SEM FINS	21.478.000,00	(2.270.000,00)	-	21.478.000,00	19.858.345,40	1.619.654,60
4450	TRANSFERÊNCIAS A INSTITUIÇÕES PRIVADAS SEM FINS	7.350.000,00	-	-	7.350.000,00	7.339.307,70	10.692,30
12.362.0007.0706	CONSTRUÇÃO DE UNIDADES ESCOLARES DO ENSINO MÉDIO	-	(4.000.000,00)	-	-	-	-
4490	APLICAÇÕES DIRETAS	-	(4.000.000,00)	-	-	-	-
12.362.0007.0708	REFORMA DE UNIDADES ESCOLARES DO ENSINO MÉDIO	1.706.711,50	(12.541.999,50)	(548.711,50)	1.158.000,00	588.987,60	569.012,40
3350	TRANSFERÊNCIAS A INSTITUIÇÕES PRIVADAS SEM FINS	362.878,00	-	(209.212,50)	153.665,50	-	153.665,50
3390	APLICAÇÕES DIRETAS	1.343.833,50	(12.541.999,50)	(339.499,00)	1.004.334,50	588.987,60	415.346,90
12.362.0007.0708	REFORMA DE UNIDADES ESCOLARES DO ENSINO MÉDIO	-	-	113.167,00	113.167,00	113.167,00	-
3350	TRANSFERÊNCIAS A INSTITUIÇÕES PRIVADAS SEM FINS	-	-	113.167,00	113.167,00	113.167,00	-
12.362.0007.0708	REFORMA DE UNIDADES ESCOLARES DO ENSINO MÉDIO	-	-	113.166,00	113.166,00	113.166,00	-
3350	TRANSFERÊNCIAS A INSTITUIÇÕES PRIVADAS SEM FINS	-	-	113.166,00	113.166,00	113.166,00	-
12.362.0007.0708	REFORMA DE UNIDADES ESCOLARES DO ENSINO MÉDIO	-	-	20.576,00	20.576,00	20.576,00	-
3350	TRANSFERÊNCIAS A INSTITUIÇÕES PRIVADAS SEM FINS	-	-	20.576,00	20.576,00	20.576,00	-
12.362.0007.0708	REFORMA DE UNIDADES ESCOLARES DO ENSINO MÉDIO	-	-	20.575,00	20.575,00	20.575,00	-
3350	TRANSFERÊNCIAS A INSTITUIÇÕES PRIVADAS SEM FINS	-	-	20.575,00	20.575,00	20.575,00	-
12.362.0007.0708	REFORMA DE UNIDADES ESCOLARES DO ENSINO MÉDIO	-	-	20.575,00	20.575,00	20.575,00	-

CÓDIGO	ESPECIFICAÇÃO	ORÇAMENTO + SUPLEMENTAÇÃO	ESPECIAL + EXTRAORDINÁRIO	MOVIMENTAÇÃO	AUTORIZADO	REALIZADO	DIFERENÇA
3350	TRANSFERÊNCIAS A INSTITUIÇÕES PRIVADAS SEM FINS	-	-	20.575,00	20.575,00	20.575,00	-
12.362.0007.0708	REFORMA DE UNIDADES ESCOLARES DO ENSINO MÉDIO	-	-	20.576,00	20.576,00	20.576,00	-
3350	TRANSFERÊNCIAS A INSTITUIÇÕES PRIVADAS SEM FINS	-	-	20.576,00	20.576,00	20.576,00	-
12.362.0007.0708	REFORMA DE UNIDADES ESCOLARES DO ENSINO MÉDIO	-	-	20.576,00	20.576,00	20.576,00	-
3350	TRANSFERÊNCIAS A INSTITUIÇÕES PRIVADAS SEM FINS	-	-	20.576,00	20.576,00	20.576,00	-
12.362.0007.0708	REFORMA DE UNIDADES ESCOLARES DO ENSINO MÉDIO	-	-	106.334,50	106.334,50	106.334,50	-
3350	TRANSFERÊNCIAS A INSTITUIÇÕES PRIVADAS SEM FINS	-	-	106.334,50	106.334,50	106.334,50	-
12.362.0007.0708	REFORMA DE UNIDADES ESCOLARES DO ENSINO MÉDIO	-	-	113.166,00	113.166,00	113.166,00	-
3350	TRANSFERÊNCIAS A INSTITUIÇÕES PRIVADAS SEM FINS	-	-	113.166,00	113.166,00	113.166,00	-
12.362.0007.0710	AMPLIAÇÃO DE UNIDADES ESCOLARES DO ENSINO MÉDIO	30.000,00	(3.210.000,00)	-	30.000,00	-	30.000,00
4490	APLICAÇÕES DIRETAS	30.000,00	(3.210.000,00)	-	30.000,00	-	30.000,00
12.362.0007.0712	CONSTRUÇÃO DE QUADRAS ESPORTIVAS NAS UNIDADES	50.000,00	(950.000,00)	-	50.000,00	-	50.000,00
4490	APLICAÇÕES DIRETAS	50.000,00	(950.000,00)	-	50.000,00	-	50.000,00
12.362.0007.0716	REESTRUTURAÇÃO DE QUADRAS ESPORTIVAS NAS UNIDADES	800.000,00	(1.200.000,00)	-	800.000,00	467.282,33	332.717,67
3390	APLICAÇÕES DIRETAS	400.000,00	-	-	400.000,00	287.846,66	112.153,34
4490	APLICAÇÕES DIRETAS	400.000,00	(1.200.000,00)	-	400.000,00	179.435,67	220.564,33
12.362.0007.0725	TRANSPORTE ESCOLAR DO ENSINO MÉDIO	20.520.150,00	(41.571.333,00)	-	20.520.150,00	17.706.895,85	2.813.254,15
3390	APLICAÇÕES DIRETAS	16.305.000,00	(41.571.333,00)	-	16.305.000,00	13.491.745,85	2.813.254,15
4490	APLICAÇÕES DIRETAS	4.215.150,00	-	-	4.215.150,00	4.215.150,00	-
12.362.0007.0741	MELHORIA DA INFRAESTRUTURA DE UNIDADES ESCOLARES DO	14.051.000,00	(9.119.376,00)	(50.000,00)	14.001.000,00	13.776.421,26	224.578,74
4490	APLICAÇÕES DIRETAS	14.051.000,00	(9.119.376,00)	(50.000,00)	14.001.000,00	13.776.421,26	224.578,74
12.362.0007.0741	MELHORIA DA INFRAESTRUTURA DE UNIDADES ESCOLARES DO	-	-	50.000,00	50.000,00	48.400,00	1.600,00
4490	APLICAÇÕES DIRETAS	-	-	50.000,00	50.000,00	48.400,00	1.600,00
12.362.0007.0746	FORMALIZAÇÃO DE PARCERIAS COM OS MUNICIPIOS PARA O	5.308.500,00	(11.900.000,00)	-	5.308.500,00	4.988.186,55	320.313,45
3340	TRANSFERÊNCIAS A MUNICÍPIOS	5.308.500,00	(11.900.000,00)	-	5.308.500,00	4.988.186,55	320.313,45
12.362.0007.0747	REALIZAÇÃO DE EVENTOS CULTURAIS DO ENSINO PÚBLICO	10.000,00	(290.000,00)	-	10.000,00	-	10.000,00
3390	APLICAÇÕES DIRETAS	10.000,00	(290.000,00)	-	10.000,00	-	10.000,00
12.362.0038.0596	MANUTENÇÃO DAS DIRETORIAS DE EDUCAÇÃO DA SEDUC	2.600.000,00	-	-	2.600.000,00	2.416.463,57	183.536,43
3390	APLICAÇÕES DIRETAS	2.600.000,00	-	-	2.600.000,00	2.416.463,57	183.536,43
12.362.0038.0597	MANUTENÇÃO DOS SERVIÇOS ADMINISTRATIVOS DA SEDUC	22.444.495,00	(176.000,00)	-	22.444.495,00	21.454.797,39	989.697,61
3390	APLICAÇÕES DIRETAS	22.260.495,00	(60.000,00)	-	22.260.495,00	21.353.808,11	906.686,89

CÓDIGO	ESPECIFICAÇÃO	ORÇAMENTO + SUPLEMENTAÇÃO	ESPECIAL + EXTRAORDINÁRIO	MOVIMENTAÇÃO	AUTORIZADO	REALIZADO	DIFERENÇA
3391	APLICAÇÃO DIRETA DECORRENTE DE OPERAÇÕES ENTRE	184.000,00	(116.000,00)	-	184.000,00	100.989,28	83.010,72
12.362.0038.0599	MANUTENÇÃO DE ATIVIDADES ADMINISTRATIVAS E	39.160.000,00	(2.402.878,00)	-	39.160.000,00	39.100.985,57	59.014,43
3390	APLICAÇÕES DIRETAS	39.160.000,00	(2.402.878,00)	-	39.160.000,00	39.100.985,57	59.014,43
12.362.0038.0609	MANUTENÇÃO DA ESTRUTURA FÍSICA DE UNIDADES	6.728.000,00	(1.962.000,00)	-	6.728.000,00	6.696.726,60	31.273,40
3390	APLICAÇÕES DIRETAS	6.728.000,00	(1.962.000,00)	-	6.728.000,00	6.696.726,60	31.273,40
12.362.0038.0611	MELHORIA DA INFRAESTRUTURA DA SEDUC	4.860.000,00	(6.829.000,00)	-	4.860.000,00	4.544.554,51	315.445,49
3390	APLICAÇÕES DIRETAS	720.000,00	(130.000,00)	-	720.000,00	501.309,32	218.690,68
4490	APLICAÇÕES DIRETAS	4.140.000,00	(6.699.000,00)	-	4.140.000,00	4.043.245,19	96.754,81
12.362.0038.0614	COMUNICAÇÃO DAS AÇÕES EDUCACIONAIS	1.483.000,00	(347.000,00)	-	1.483.000,00	1.155.728,32	327.271,68
3390	APLICAÇÕES DIRETAS	1.483.000,00	(347.000,00)	-	1.483.000,00	1.155.728,32	327.271,68
12.362.0038.0626	REMUNERAÇÃO DOS SERVIDORES ADMINISTRATIVOS DA	89.160.000,00	-	-	89.160.000,00	88.470.311,16	689.688,84
3190	APLICAÇÕES DIRETAS	75.800.000,00	-	-	75.800.000,00	75.221.011,08	578.988,92
3191	APLICAÇÃO DIRETA DECORRENTE DE OPERAÇÕES ENTRE	13.040.000,00	-	-	13.040.000,00	12.981.433,28	58.566,72
3390	APLICAÇÕES DIRETAS	320.000,00	-	-	320.000,00	267.866,80	52.133,20
12.362.0038.0629	REMUNERAÇÃO DOS SERVIDORES ADMINISTRATIVOS DO	17.320.000,00	(600.000,00)	-	17.320.000,00	16.755.559,90	564.440,10
3190	APLICAÇÕES DIRETAS	14.560.000,00	(600.000,00)	(280.000,00)	14.280.000,00	14.000.153,98	279.846,02
3191	APLICAÇÃO DIRETA DECORRENTE DE OPERAÇÕES ENTRE	1.700.000,00	-	280.000,00	1.980.000,00	1.829.602,88	150.397,12
3390	APLICAÇÕES DIRETAS	1.060.000,00	-	-	1.060.000,00	925.803,04	134.196,96
12.363.0007.0675	REMUNERAÇÃO DOS PROFISSIONAIS DO MAGISTÉRIO DO	29.630.000,00	-	(29.630.000,00)	-	-	-
3190	APLICAÇÕES DIRETAS	21.700.000,00	-	(21.700.000,00)	-	-	-
3191	APLICAÇÃO DIRETA DECORRENTE DE OPERAÇÕES ENTRE	7.880.000,00	-	(7.880.000,00)	-	-	-
3390	APLICAÇÕES DIRETAS	50.000,00	-	(50.000,00)	-	-	-
12.363.0007.0677	REMUNERAÇÃO DOS PROFISSIONAIS DO MAGISTÉRIO DA	15.500.000,00	-	-	15.500.000,00	15.256.041,92	243.958,08
3190	APLICAÇÕES DIRETAS	13.600.000,00	-	-	13.600.000,00	13.405.347,19	194.652,81
3191	APLICAÇÃO DIRETA DECORRENTE DE OPERAÇÕES ENTRE	1.900.000,00	-	-	1.900.000,00	1.850.694,73	49.305,27
12.363.0007.0694	IMPLANTAÇÃO DE CENTROS DE EDUCAÇÃO PROFISSIONAL	(2.130.000,00)	(2.130.000,00)	4.422.640,12	2.292.640,12	2.269.730,63	22.909,49
4490	APLICAÇÕES DIRETAS	(2.130.000,00)	(2.130.000,00)	4.422.640,12	2.292.640,12	2.269.730,63	22.909,49
12.363.0007.0742	MELHORIA DA INFRAESTRUTURA DE UNIDADES ESCOLARES DA	13.214,00	(486.786,00)	-	13.214,00	-	13.214,00
4490	APLICAÇÕES DIRETAS	13.214,00	(486.786,00)	-	13.214,00	-	13.214,00
12.363.0038.0600	MANUTENÇÃO DE ATIVIDADES ADMINISTRATIVAS E	497.000,00	(1.373.000,00)	-	497.000,00	481.249,98	15.750,02
3390	APLICAÇÕES DIRETAS	497.000,00	(223.000,00)	-	497.000,00	481.249,98	15.750,02

CÓDIGO	ESPECIFICAÇÃO	ORÇAMENTO + SUPLEMENTAÇÃO	ESPECIAL + EXTRAORDINÁRIO	MOVIMENTAÇÃO	AUTORIZADO	REALIZADO	DIFERENÇA
4490	APLICAÇÕES DIRETAS	-	(1.150.000,00)	-	-	-	-
12.363.0038.0667	REMUNERAÇÃO DOS PROFISSIONAIS ADMINISTRATIVOS DA	1.970.000,00	-	-	1.970.000,00	1.897.803,34	72.196,66
3190	APLICAÇÕES DIRETAS	1.520.000,00	-	-	1.520.000,00	1.492.207,48	27.792,52
3191	APLICAÇÃO DIRETA DECORRENTE DE OPERAÇÕES ENTRE	400.000,00	-	-	400.000,00	375.250,15	24.749,85
3390	APLICAÇÕES DIRETAS	50.000,00	-	-	50.000,00	30.345,71	19.654,29
12.365.0007.0796	APOIO PARA A MELHORIA NAS REDES MUNICIPAIS DE ENSINO	243.915,00	(526.918,50)	(235.165,00)	8.750,00	-	8.750,00
3340	TRANSFERÊNCIAS A MUNICÍPIOS	220.165,00	(487.501,50)	(211.415,00)	8.750,00	-	8.750,00
3350	TRANSFERÊNCIAS A INSTITUIÇÕES PRIVADAS SEM FINS	-	(15.667,00)	-	-	-	-
4440	TRANSFERÊNCIAS A MUNICÍPIOS	23.750,00	(23.750,00)	(23.750,00)	-	-	-
12.365.0007.0796	APOIO PARA A MELHORIA NAS REDES MUNICIPAIS DE ENSINO	-	-	5.000,00	5.000,00	-	5.000,00
3340	TRANSFERÊNCIAS A MUNICÍPIOS	-	-	5.000,00	5.000,00	-	5.000,00
12.365.0007.0796	APOIO PARA A MELHORIA NAS REDES MUNICIPAIS DE ENSINO	-	-	16.250,00	16.250,00	-	16.250,00
4440	TRANSFERÊNCIAS A MUNICÍPIOS	-	-	16.250,00	16.250,00	-	16.250,00
12.365.0007.0796	APOIO PARA A MELHORIA NAS REDES MUNICIPAIS DE ENSINO	-	-	7.500,00	7.500,00	-	7.500,00
4440	TRANSFERÊNCIAS A MUNICÍPIOS	-	-	7.500,00	7.500,00	-	7.500,00
12.365.0007.0796	APOIO PARA A MELHORIA NAS REDES MUNICIPAIS DE ENSINO	-	-	35.000,00	35.000,00	-	35.000,00
3340	TRANSFERÊNCIAS A MUNICÍPIOS	-	-	35.000,00	35.000,00	-	35.000,00
12.365.0007.0796	APOIO PARA A MELHORIA NAS REDES MUNICIPAIS DE ENSINO	-	-	80.000,00	80.000,00	80.000,00	-
3340	TRANSFERÊNCIAS A MUNICÍPIOS	-	-	80.000,00	80.000,00	80.000,00	-
12.365.0007.0796	APOIO PARA A MELHORIA NAS REDES MUNICIPAIS DE ENSINO	-	-	26.331,50	26.331,50	-	26.331,50
3340	TRANSFERÊNCIAS A MUNICÍPIOS	-	-	26.331,50	26.331,50	-	26.331,50
12.365.0007.0796	APOIO PARA A MELHORIA NAS REDES MUNICIPAIS DE ENSINO	-	-	16.333,50	16.333,50	-	16.333,50
3340	TRANSFERÊNCIAS A MUNICÍPIOS	-	-	16.333,50	16.333,50	-	16.333,50
12.365.0007.0796	APOIO PARA A MELHORIA NAS REDES MUNICIPAIS DE ENSINO	-	-	48.750,00	48.750,00	48.750,00	-
3340	TRANSFERÊNCIAS A MUNICÍPIOS	-	-	48.750,00	48.750,00	48.750,00	-
12.365.0007.0799	AQUISIÇÃO DE VEÍCULO PARA A EDUCAÇÃO	226.334,00	-	(226.334,00)	-	-	-
4440	TRANSFERÊNCIAS A MUNICÍPIOS	226.334,00	-	(226.334,00)	-	-	-
12.365.0007.0799	AQUISIÇÃO DE VEÍCULO PARA A EDUCAÇÃO	-	-	226.334,00	226.334,00	226.334,00	-
4440	TRANSFERÊNCIAS A MUNICÍPIOS	-	-	226.334,00	226.334,00	226.334,00	-
18.402	**FUNDO DE MANUTENÇÃO E DESENVOLVIMENTO DA EDUCAÇÃO**	**675.767.359,88**	**(27.460.000,00)**	**-**	**675.767.359,88**	**659.122.348,44**	**16.645.011,44**
12.361.0007.3299	REMUNERAÇÃO DOS PROFISSIONAIS DO MAGISTÉRIO DO	201.200.000,00	(14.600.000,00)	-	201.200.000,00	198.461.871,78	2.738.128,22

CÓDIGO	ESPECIFICAÇÃO	ORÇAMENTO + SUPLEMENTAÇÃO	ESPECIAL + EXTRAORDINÁRIO	MOVIMENTAÇÃO	AUTORIZADO	REALIZADO	DIFERENÇA
3190	APLICAÇÕES DIRETAS	160.300.000,00	(12.200.000,00)	(2.500.000,00)	157.800.000,00	157.098.948,96	701.051,04
3191	APLICAÇÃO DIRETA DECORRENTE DE OPERAÇÕES ENTRE	40.900.000,00	(2.400.000,00)	2.500.000,00	43.400.000,00	41.362.922,82	2.037.077,18
12.361.0038.0631	REMUNERAÇÃO DOS SERVIDORES ADMINISTRATIVOS DO	30.920.000,00	(7.760.000,00)	-	30.920.000,00	29.727.612,33	1.192.387,67
3190	APLICAÇÕES DIRETAS	24.120.000,00	(7.380.000,00)	-	24.120.000,00	23.526.074,62	593.925,38
3191	APLICAÇÃO DIRETA DECORRENTE DE OPERAÇÕES ENTRE	6.800.000,00	-	-	6.800.000,00	6.201.537,71	598.462,29
3390	APLICAÇÕES DIRETAS	-	(380.000,00)	-	-	-	-
12.362.0007.4299	REMUNERAÇÃO DOS PROFISSIONAIS DO MAGISTÉRIO ENSINO	396.547.359,88	-	-	396.547.359,88	385.005.612,38	11.541.747,50
3190	APLICAÇÕES DIRETAS	324.447.359,88	-	(8.000.000,00)	316.447.359,88	307.275.368,70	9.171.991,18
3191	APLICAÇÃO DIRETA DECORRENTE DE OPERAÇÕES ENTRE	72.100.000,00	-	8.000.000,00	80.100.000,00	77.730.243,68	2.369.756,32
12.362.0038.0632	REMUNERAÇÃO DOS SERVIDORES ADMINISTRATIVOS DO	47.100.000,00	(5.100.000,00)	-	47.100.000,00	45.927.251,95	1.172.748,05
3190	APLICAÇÕES DIRETAS	37.600.000,00	(4.500.000,00)	(1.000.000,00)	36.600.000,00	36.127.424,06	472.575,94
3191	APLICAÇÃO DIRETA DECORRENTE DE OPERAÇÕES ENTRE	9.500.000,00	-	1.000.000,00	10.500.000,00	9.799.827,89	700.172,11
3390	APLICAÇÕES DIRETAS	-	(600.000,00)	-	-	-	-
39.101	**SUPERINTENDÊNCIA ESPECIAL DE ESPORTE**	**15.669.399,24**	**(24.942.466,76)**	**-**	**15.669.399,24**	**12.708.929,34**	**2.960.469,90**
12.122.0038.0719	MANUTENÇÃO DAS ATIVIDADES ADMINISTRATIVAS DA	300.000,00	-	-	300.000,00	237.959,07	62.040,93
3390	APLICAÇÕES DIRETAS	300.000,00	-	-	300.000,00	237.959,07	62.040,93
12.122.0038.0721	REMUNERAÇÃO DE SERVIDORES LIGADOS À	3.955.800,00	(320.000,00)	-	3.955.800,00	3.798.781,00	157.019,00
3190	APLICAÇÕES DIRETAS	3.470.000,00	(320.000,00)	-	3.470.000,00	3.327.808,20	142.191,80
3191	APLICAÇÃO DIRETA DECORRENTE DE OPERAÇÕES ENTRE	460.800,00	-	-	460.800,00	450.065,29	10.734,71
3390	APLICAÇÕES DIRETAS	25.000,00	-	-	25.000,00	20.907,51	4.092,49
12.811.0001.0733	REALIZAÇÃO DE EVENTOS ESPORTIVOS ESTUDANTIS	20.000,00	(480.000,00)	-	20.000,00	1.500,00	18.500,00
3390	APLICAÇÕES DIRETAS	20.000,00	(480.000,00)	-	20.000,00	1.500,00	18.500,00
12.811.0001.0735	DESENVOLVIMENTO DE ATIVIDADES E APOIO A AÇÕES DO	714.620,00	(10.821.850,00)	-	714.620,00	285.281,62	429.338,38
3390	APLICAÇÕES DIRETAS	711.470,00	(4.181.000,00)	-	711.470,00	285.281,62	426.188,38
4490	APLICAÇÕES DIRETAS	3.150,00	(6.640.850,00)	-	3.150,00	-	3.150,00
12.811.0001.0743	MELHORIA DA INFRAESTRUTURA ESPORTIVA E DE LAZER	7.702.646,24	(11.520.616,76)	(221.066,50)	7.481.579,74	5.860.422,91	1.621.156,83
3340	TRANSFERÊNCIAS A MUNICÍPIOS	107.899,00	(84.232,00)	(107.899,00)	-	-	-
3390	APLICAÇÕES DIRETAS	966.067,50	(392.832,50)	(88.167,50)	877.900,00	722.164,75	155.735,25
4440	TRANSFERÊNCIAS A MUNICÍPIOS	25.000,00	-	(25.000,00)	-	-	-
4490	APLICAÇÕES DIRETAS	6.603.679,74	(10.948.552,26)	-	6.603.679,74	5.138.258,16	1.465.421,58
4491	APLICAÇÃO DIRETA DECORRENTE DE OPERAÇÕES ENTRE	-	(95.000,00)	-	-	-	-

CÓDIGO	ESPECIFICAÇÃO	ORÇAMENTO + SUPLEMENTAÇÃO	ESPECIAL + EXTRAORDINÁRIO	MOVIMENTAÇÃO	AUTORIZADO	REALIZADO	DIFERENÇA
12.811.0001.0743	MELHORIA DA INFRAESTRUTURA ESPORTIVA E DE LAZER	-	-	12.633,00	12.633,00	-	12.633,00
3340	TRANSFERÊNCIAS A MUNICÍPIOS	-	-	12.633,00	12.633,00	-	12.633,00
12.811.0001.0743	MELHORIA DA INFRAESTRUTURA ESPORTIVA E DE LAZER	-	-	22.633,00	22.633,00	-	22.633,00
3340	TRANSFERÊNCIAS A MUNICÍPIOS	-	-	22.633,00	22.633,00	-	22.633,00
12.811.0001.0743	MELHORIA DA INFRAESTRUTURA ESPORTIVA E DE LAZER	-	-	22.633,00	22.633,00	-	22.633,00
3340	TRANSFERÊNCIAS A MUNICÍPIOS	-	-	22.633,00	22.633,00	-	22.633,00
12.811.0001.0743	MELHORIA DA INFRAESTRUTURA ESPORTIVA E DE LAZER	-	-	50.000,00	50.000,00	-	50.000,00
3340	TRANSFERÊNCIAS A MUNICÍPIOS	-	-	50.000,00	50.000,00	-	50.000,00
12.811.0001.0743	MELHORIA DA INFRAESTRUTURA ESPORTIVA E DE LAZER	-	-	25.000,00	25.000,00	-	25.000,00
4440	TRANSFERÊNCIAS A MUNICÍPIOS	-	-	25.000,00	25.000,00	-	25.000,00
12.811.0001.0743	MELHORIA DA INFRAESTRUTURA ESPORTIVA E DE LAZER	-	-	88.167,50	88.167,50	-	88.167,50
3340	TRANSFERÊNCIAS A MUNICÍPIOS	-	-	88.167,50	88.167,50	-	88.167,50
12.811.0038.0720	MANUTENÇÃO DE ESPAÇOS ESPORTIVOS E DE LAZER	2.800.000,00	-	-	2.800.000,00	2.448.651,74	351.348,26
3390	APLICAÇÕES DIRETAS	2.748.000,00	-	-	2.748.000,00	2.448.651,74	299.348,26
4490	APLICAÇÕES DIRETAS	52.000,00	-	-	52.000,00	-	52.000,00
12.813.0001.0748	CONSTRUÇÃO DE ESPAÇOS ESPORTIVOS	-	(1.600.000,00)	-	-	-	-
4490	APLICAÇÕES DIRETAS	-	(1.600.000,00)	-	-	-	-
27.813.0001.0805	APOIO FINANCEIRO PARA A MELHORIA DO ESPORTE, LAZER E	176.333,00	(200.000,00)	(176.333,00)	-	-	-
4440	TRANSFERÊNCIAS A MUNICÍPIOS	176.333,00	(200.000,00)	(176.333,00)	-	-	-
27.813.0001.0805	APOIO FINANCEIRO PARA A MELHORIA DO ESPORTE, LAZER E	-	-	76.333,00	76.333,00	76.333,00	-
4440	TRANSFERÊNCIAS A MUNICÍPIOS	-	-	76.333,00	76.333,00	76.333,00	-
27.813.0001.0805	APOIO FINANCEIRO PARA A MELHORIA DO ESPORTE, LAZER E	-	-	100.000,00	100.000,00	-	100.000,00
4440	TRANSFERÊNCIAS A MUNICÍPIOS	-	-	100.000,00	100.000,00	-	100.000,00
18.201	**FUNDAÇÃO DE CULTURA E ARTE APERIPÊ DE SERGIPE**	**19.605.374,40**	**(5.070.484,58)**	**-**	**19.605.374,40**	**17.876.021,13**	**1.729.353,27**
18.201	**FUNDAÇÃO DE CULTURA E ARTE APERIPÊ DE SERGIPE**	**19.605.374,40**	**(5.070.484,58)**	**-**	**19.605.374,40**	**17.876.021,13**	**1.729.353,27**
13.122.0038.0161	GESTÃO E MANUTENÇÃO DA PASTA	5.377.089,08	(10.000,00)	-	5.377.089,08	5.342.923,98	34.165,10
3390	APLICAÇÕES DIRETAS	5.377.089,08	-	(8.781,00)	5.368.308,08	5.334.143,85	34.164,23
3391	APLICAÇÃO DIRETA DECORRENTE DE OPERAÇÕES ENTRE	-	-	8.781,00	8.781,00	8.780,13	0,87
4490	APLICAÇÕES DIRETAS	-	(10.000,00)	-	-	-	-
13.122.0038.0162	PAGAMENTO DE PESSOAL ATIVO	11.848.500,00	-	-	11.848.500,00	10.922.516,39	925.983,61
3190	APLICAÇÕES DIRETAS	11.218.500,00	-	(500.000,00)	10.718.500,00	9.950.031,56	768.468,44

CÓDIGO	ESPECIFICAÇÃO	ORÇAMENTO + SUPLEMENTAÇÃO	ESPECIAL + EXTRAORDINÁRIO	MOVIMENTAÇÃO	AUTORIZADO	REALIZADO	DIFERENÇA
3191	APLICAÇÃO DIRETA DECORRENTE DE OPERAÇÕES ENTRE	600.000,00	-	500.000,00	1.100.000,00	972.484,83	127.515,17
3390	APLICAÇÕES DIRETAS	30.000,00	-	-	30.000,00	-	30.000,00
13.391.0009.0167	MODERNIZAÇÃO DE UNIDADES CULTURAIS E DO SISTEMA DE	800.906,40	(528.430,00)	-	800.906,40	794.220,93	6.685,47
3390	APLICAÇÕES DIRETAS	23.730,00	(464.500,00)	-	23.730,00	23.535,21	194,79
4490	APLICAÇÕES DIRETAS	777.176,40	(63.930,00)	-	777.176,40	770.685,72	6.490,68
13.391.0009.0173	RESTAURAÇÃO DE PRÉDIOS TOMBADOS COM AZULEJOS	100.000,00	-	-	100.000,00	-	100.000,00
3390	APLICAÇÕES DIRETAS	100.000,00	-	-	100.000,00	-	100.000,00
13.391.0009.0174	PAC CIDADES HISTÓRICAS	-	(2.800.000,00)	-	-	-	-
4490	APLICAÇÕES DIRETAS	-	(2.800.000,00)	-	-	-	-
13.392.0009.0165	REALIZAÇÃO DE EVENTOS CULTURAIS	504.843,00	(1.297.323,00)	(161.333,00)	343.510,00	176.300,00	167.210,00
3340	TRANSFERÊNCIAS A MUNICÍPIOS	-	(226.333,00)	-	-	-	-
3390	APLICAÇÕES DIRETAS	504.843,00	(1.070.990,00)	(161.333,00)	343.510,00	176.300,00	167.210,00
13.392.0009.0165	REALIZAÇÃO DE EVENTOS CULTURAIS	-	-	20.000,00	20.000,00	20.000,00	-
3390	APLICAÇÕES DIRETAS	-	-	20.000,00	20.000,00	20.000,00	-
13.392.0009.0165	REALIZAÇÃO DE EVENTOS CULTURAIS	-	-	15.000,00	15.000,00	-	15.000,00
3390	APLICAÇÕES DIRETAS	-	-	15.000,00	15.000,00	-	15.000,00
13.392.0009.0165	REALIZAÇÃO DE EVENTOS CULTURAIS	-	-	126.333,00	126.333,00	126.333,00	-
3390	APLICAÇÕES DIRETAS	-	-	126.333,00	126.333,00	126.333,00	-
13.392.0009.0171	DESENVOLVIMENTO DE PRODUTO AUDIOVISUAL	313.450,00	(175.000,00)	-	313.450,00	301.106,66	12.343,34
3390	APLICAÇÕES DIRETAS	313.450,00	(175.000,00)	-	313.450,00	301.106,66	12.343,34
13.392.0009.0172	AQUISIÇÃO DE EQUIPAMENTOS PARA A FUNCAP	180.750,92	(213.399,08)	-	180.750,92	112.785,67	67.965,25
3390	APLICAÇÕES DIRETAS	86.600,92	(63.399,08)	-	86.600,92	27.300,00	59.300,92
4490	APLICAÇÕES DIRETAS	94.150,00	(150.000,00)	-	94.150,00	85.485,67	8.664,33
13.392.0009.0186	APOIO A ENTIDADE SÓCIO-CULTURAL	40.000,00	-	-	40.000,00	-	40.000,00
3350	TRANSFERÊNCIAS A INSTITUIÇÕES PRIVADAS SEM FINS	40.000,00	-	-	40.000,00	-	40.000,00
13.392.0009.0803	APOIO PARA ENTES MUNICIPAIS E ENTIDADES	439.835,00	(46.332,50)	(419.835,00)	20.000,00	-	20.000,00
3340	TRANSFERÊNCIAS A MUNICÍPIOS	150.000,00	-	(150.000,00)	-	-	-
3350	TRANSFERÊNCIAS A INSTITUIÇÕES PRIVADAS SEM FINS	119.834,50	-	(99.834,50)	20.000,00	-	20.000,00
3390	APLICAÇÕES DIRETAS	110.000,50	(6.332,50)	(110.000,50)	-	-	-
4440	TRANSFERÊNCIAS A MUNICÍPIOS	60.000,00	(40.000,00)	(60.000,00)	-	-	-
13.392.0009.0803	APOIO PARA ENTES MUNICIPAIS E ENTIDADES	-	-	10.000,00	10.000,00	10.000,00	-

CÓDIGO	ESPECIFICAÇÃO	ORÇAMENTO + SUPLEMENTAÇÃO	ESPECIAL + EXTRAORDINÁRIO	MOVIMENTAÇÃO	AUTORIZADO	REALIZADO	DIFERENÇA
3350	TRANSFERÊNCIAS A INSTITUIÇÕES PRIVADAS SEM FINS	-	-	10.000,00	10.000,00	10.000,00	-
13.392.0009.0803	APOIO PARA ENTES MUNICIPAIS E ENTIDADES	-	-	10.000,00	10.000,00	10.000,00	-
3350	TRANSFERÊNCIAS A INSTITUIÇÕES PRIVADAS SEM FINS	-	-	10.000,00	10.000,00	10.000,00	-
13.392.0009.0803	APOIO PARA ENTES MUNICIPAIS E ENTIDADES	-	-	40.000,00	40.000,00	-	40.000,00
3350	TRANSFERÊNCIAS A INSTITUIÇÕES PRIVADAS SEM FINS	-	-	40.000,00	40.000,00	-	40.000,00
13.392.0009.0803	APOIO PARA ENTES MUNICIPAIS E ENTIDADES	-	-	30.000,50	30.000,50	-	30.000,50
3390	APLICAÇÕES DIRETAS	-	-	30.000,50	30.000,50	-	30.000,50
13.392.0009.0803	APOIO PARA ENTES MUNICIPAIS E ENTIDADES	-	-	50.000,00	50.000,00	-	50.000,00
3390	APLICAÇÕES DIRETAS	-	-	50.000,00	50.000,00	-	50.000,00
13.392.0009.0803	APOIO PARA ENTES MUNICIPAIS E ENTIDADES	-	-	10.000,00	10.000,00	-	10.000,00
3390	APLICAÇÕES DIRETAS	-	-	10.000,00	10.000,00	-	10.000,00
13.392.0009.0803	APOIO PARA ENTES MUNICIPAIS E ENTIDADES	-	-	100.000,00	100.000,00	-	100.000,00
3340	TRANSFERÊNCIAS A MUNICÍPIOS	-	-	100.000,00	100.000,00	-	100.000,00
13.392.0009.0803	APOIO PARA ENTES MUNICIPAIS E ENTIDADES	-	-	25.000,00	25.000,00	-	25.000,00
3340	TRANSFERÊNCIAS A MUNICÍPIOS	-	-	25.000,00	25.000,00	-	25.000,00
13.392.0009.0803	APOIO PARA ENTES MUNICIPAIS E ENTIDADES	-	-	25.000,00	25.000,00	-	25.000,00
3340	TRANSFERÊNCIAS A MUNICÍPIOS	-	-	25.000,00	25.000,00	-	25.000,00
13.392.0009.0803	APOIO PARA ENTES MUNICIPAIS E ENTIDADES	-	-	59.834,50	59.834,50	59.834,50	-
3350	TRANSFERÊNCIAS A INSTITUIÇÕES PRIVADAS SEM FINS	-	-	59.834,50	59.834,50	59.834,50	-
13.392.0009.0803	APOIO PARA ENTES MUNICIPAIS E ENTIDADES	-	-	30.000,00	30.000,00	-	30.000,00
4450	TRANSFERÊNCIAS A INSTITUIÇÕES PRIVADAS SEM FINS	-	-	30.000,00	30.000,00	-	30.000,00
13.392.0009.0803	APOIO PARA ENTES MUNICIPAIS E ENTIDADES	-	-	30.000,00	30.000,00	-	30.000,00
4450	TRANSFERÊNCIAS A INSTITUIÇÕES PRIVADAS SEM FINS	-	-	30.000,00	30.000,00	-	30.000,00
19.000	**SECRETARIA DE ESTADO DO DESENVOLVIMENTO ECONÔMICO**	**6.811.119,00**	**(902.831,00)**	**-**	**6.811.119,00**	**6.468.487,16**	**342.631,84**
19.105	**SECRETARIA DE ESTADO DO DESENVOLVIMENTO ECONÔMICO**	**6.811.119,00**	**(902.831,00)**	**-**	**6.811.119,00**	**6.468.487,16**	**342.631,84**
19.573.0021.0062	MANUTENÇÃO DE CENTROS VOCACIONAIS TECNOLÓGICOS-	-	(10.000,00)	-	-	-	-
3390	APLICAÇÕES DIRETAS	-	(8.000,00)	-	-	-	-
4490	APLICAÇÕES DIRETAS	-	(2.000,00)	-	-	-	-
19.573.0021.0063	IMPLANTAÇÃO DO CENTRO DE TECNOLOGIAS SOCIAIS NO	1.517.000,00	(784.500,00)	-	1.517.000,00	1.402.853,69	114.146,31
3390	APLICAÇÕES DIRETAS	17.000,00	(384.500,00)	-	17.000,00	-	17.000,00
4490	APLICAÇÕES DIRETAS	1.500.000,00	(400.000,00)	-	1.500.000,00	1.402.853,69	97.146,31

CÓDIGO	ESPECIFICAÇÃO	ORÇAMENTO + SUPLEMENTAÇÃO	ESPECIAL + EXTRAORDINÁRIO	MOVIMENTAÇÃO	AUTORIZADO	REALIZADO	DIFERENÇA
19.573.0039.0064	PAGAMENTO DE PESSOAL ATIVO	4.780.450,00	(11.000,00)	-	4.780.450,00	4.708.314,03	72.135,97
3190	APLICAÇÕES DIRETAS	4.688.450,00	-	-	4.688.450,00	4.622.069,76	66.380,24
3191	APLICAÇÃO DIRETA DECORRENTE DE OPERAÇÕES ENTRE	83.000,00	-	-	83.000,00	82.084,29	915,71
3390	APLICAÇÕES DIRETAS	9.000,00	(11.000,00)	-	9.000,00	4.159,98	4.840,02
19.573.0039.0065	MANUTENÇÃO DA SEDETEC	462.669,00	(5.831,00)	-	462.669,00	357.319,44	105.349,56
3390	APLICAÇÕES DIRETAS	460.000,00	-	-	460.000,00	355.739,56	104.260,44
4490	APLICAÇÕES DIRETAS	2.669,00	(5.831,00)	-	2.669,00	1.579,88	1.089,12
19.573.0039.0066	GESTÃO DA TECNOLOGIA DA INFORMAÇÃO - TI	-	(22.500,00)	-	-	-	-
3390	APLICAÇÕES DIRETAS	-	(2.500,00)	-	-	-	-
4490	APLICAÇÕES DIRETAS	-	(20.000,00)	-	-	-	-
22.661.0021.0056	ELABORAÇÃO DE ESTUDOS DE VIABILIDADE PARA	-	(50.000,00)	-	-	-	-
3390	APLICAÇÕES DIRETAS	-	(48.000,00)	-	-	-	-
4490	APLICAÇÕES DIRETAS	-	(2.000,00)	-	-	-	-
22.661.0021.0059	APOIO À REALIZAÇÃO DE EVENTOS	51.000,00	(9.000,00)	(50.000,00)	1.000,00	-	1.000,00
3340	TRANSFERÊNCIAS A MUNICÍPIOS	50.000,00	-	(50.000,00)	-	-	-
3390	APLICAÇÕES DIRETAS	1.000,00	(9.000,00)	-	1.000,00	-	1.000,00
22.661.0021.0059	APOIO À REALIZAÇÃO DE EVENTOS	-	-	50.000,00	50.000,00	-	50.000,00
3340	TRANSFERÊNCIAS A MUNICÍPIOS	-	-	50.000,00	50.000,00	-	50.000,00
22.661.0021.0060	ESTRUTURAÇÃO DE CADEIAS PRODUTIVAS	-	(10.000,00)	-	-	-	-
3350	TRANSFERÊNCIAS A INSTITUIÇÕES PRIVADAS SEM FINS	-	(10.000,00)	-	-	-	-
19.201	**JUNTA COMERCIAL DE SERGIPE**	**4.063.750,00**	**(137.000,00)**	**-**	**4.063.750,00**	**3.816.269,05**	**247.480,95**
19.201	**JUNTA COMERCIAL DE SERGIPE**	**4.063.750,00**	**(137.000,00)**	**-**	**4.063.750,00**	**3.816.269,05**	**247.480,95**
04.122.0021.0191	AMPLIAÇÃO DA REDESIM NO ESTADO DE SERGIPE.	928.000,00	(5.000,00)	-	928.000,00	927.989,99	10,01
3390	APLICAÇÕES DIRETAS	873.000,00	-	55.000,00	928.000,00	927.989,99	10,01
3391	APLICAÇÃO DIRETA DECORRENTE DE OPERAÇÕES ENTRE	55.000,00	-	(55.000,00)	-	-	-
4490	APLICAÇÕES DIRETAS	(5.000,00)	(5.000,00)	5.000,00	-	-	-
4491	APLICAÇÃO DIRETA DECORRENTE DE OPERAÇÕES ENTRE	5.000,00	-	(5.000,00)	-	-	-
04.122.0039.0189	MANUTENÇÃO DAS ATIVIDADES ADMINISTRATIVAS E	768.310,00	(5.000,00)	-	768.310,00	761.248,95	7.061,05
3390	APLICAÇÕES DIRETAS	768.310,00	-	-	768.310,00	761.248,95	7.061,05
4490	APLICAÇÕES DIRETAS	-	(5.000,00)	-	-	-	-
04.122.0039.0190	PAGAMENTO DE PESSOAL ATIVO	1.575.440,00	(117.000,00)	-	1.575.440,00	1.395.767,93	179.672,07

CÓDIGO	ESPECIFICAÇÃO	ORÇAMENTO + SUPLEMENTAÇÃO	ESPECIAL + EXTRAORDINÁRIO	MOVIMENTAÇÃO	AUTORIZADO	REALIZADO	DIFERENÇA
3190	APLICAÇÕES DIRETAS	976.440,00	(117.000,00)	-	976.440,00	877.939,75	98.500,25
3191	APLICAÇÃO DIRETA DECORRENTE DE OPERAÇÕES ENTRE	103.000,00	-	-	103.000,00	43.256,00	59.744,00
3390	APLICAÇÕES DIRETAS	496.000,00	-	-	496.000,00	474.572,18	21.427,82
04.122.0039.0194	GESTÃO DA TECNOLOGICA DE INFORMAÇÃO DA JUCESE	680.000,00	(10.000,00)	-	680.000,00	625.926,09	54.073,91
3390	APLICAÇÕES DIRETAS	680.000,00	-	-	680.000,00	625.926,09	54.073,91
4490	APLICAÇÕES DIRETAS	-	(10.000,00)	-	-	-	-
04.122.0039.0195	PROPAGANDA INSTITUCIONAL	112.000,00	-	-	112.000,00	105.336,09	6.663,91
3390	APLICAÇÕES DIRETAS	112.000,00	-	-	112.000,00	105.336,09	6.663,91
19.202	**INSTITUTO TECNOLÓGICO E DE PESQUISAS DO ESTADO DE**	**12.061.605,10**	**(3.861.294,90)**	**-**	**12.061.605,10**	**11.939.590,11**	**122.014,99**
19.202	**INSTITUTO TECNOLÓGICO E DE PESQUISAS DO ESTADO DE**	**12.061.605,10**	**(3.861.294,90)**	**-**	**12.061.605,10**	**11.848.595,30**	**213.009,80**
19.122.0039.0196	MANUTENÇÃO DAS ATIVIDADES ADMINISTRATIVAS E	804.960,34	(305.039,66)	-	804.960,34	761.571,82	43.388,52
3390	APLICAÇÕES DIRETAS	792.053,59	(272.946,41)	-	792.053,59	748.665,07	43.388,52
4490	APLICAÇÕES DIRETAS	12.906,75	(32.093,25)	-	12.906,75	12.906,75	-
19.122.0039.0206	GESTÃO DAS ATIVIDADES DELEGADAS (CONVÊNIO	4.494.144,68	(855.855,32)	-	4.494.144,68	4.399.387,64	94.757,04
3190	APLICAÇÕES DIRETAS	2.034.144,68	(5.855,32)	-	2.034.144,68	2.031.706,19	2.438,49
3390	APLICAÇÕES DIRETAS	2.310.000,00	-	-	2.310.000,00	2.245.115,46	64.884,54
4490	APLICAÇÕES DIRETAS	150.000,00	(850.000,00)	-	150.000,00	122.565,99	27.434,01
19.122.0039.0207	PAGAMENTO DE PESSOAL ATIVO	6.762.500,08	(2.690.399,92)	-	6.762.500,08	6.687.635,84	74.864,24
3190	APLICAÇÕES DIRETAS	5.730.000,08	(2.668.899,92)	(180.000,00)	5.550.000,08	5.491.815,01	58.185,07
3191	APLICAÇÃO DIRETA DECORRENTE DE OPERAÇÕES ENTRE	978.500,00	(21.500,00)	180.000,00	1.158.500,00	1.142.427,39	16.072,61
3390	APLICAÇÕES DIRETAS	54.000,00	-	-	54.000,00	53.393,44	606,56
19.846.0054.0210	PAGAMENTO DE SENTENÇA JUDICIAL	-	(10.000,00)	-	-	-	-
3390	APLICAÇÕES DIRETAS	-	(10.000,00)	-	-	-	-
32.402	**FUNDO ESTADUAL DE RECURSOS HÍDRICOS**	**-**	**-**	**-**	**-**	**90.994,81**	**(90.994,81)**
18.544.0024.0606	MANUTENÇÃO DA REDE DE QUALIDADE DE ÁGUA	-	-	-	-	90.994,81	(90.994,81)
3390	APLICAÇÕES DIRETAS	-	-	-	-	73.998,31	(73.998,31)
4490	APLICAÇÕES DIRETAS	-	-	-	-	16.996,50	(16.996,50)
19.203	**FUNDAÇÃO DE APOIO A PESQUISA E A INOVAÇÃO**	**2.763.338,94**	**(2.804.361,01)**	**-**	**2.763.338,94**	**6.142.399,86**	**(3.379.060,92)**
18.101	**SECRETARIA DE ESTADO DA EDUCAÇÃO, DO ESPORTE E DA**	**-**	**-**	**-**	**-**	**633.600,00**	**(633.600,00)**
12.362.0007.0700	REALIZAÇÃO DE PROJETOS PEDAGÓGICOS DO ENSINO MÉDIO	-	-	-	-	633.600,00	(633.600,00)
3390	APLICAÇÕES DIRETAS	-	-	-	-	633.600,00	(633.600,00)

CÓDIGO	ESPECIFICAÇÃO	ORÇAMENTO + SUPLEMENTAÇÃO	ESPECIAL + EXTRAORDINÁRIO	MOVIMENTAÇÃO	AUTORIZADO	REALIZADO	DIFERENÇA
19.203	**FUNDAÇÃO DE APOIO A PESQUISA E A INOVAÇÃO**	**2.763.338,94**	**(2.804.361,01)**	**-**	**2.763.338,94**	**2.536.773,26**	**226.565,68**
19.122.0039.0021	MANUTENÇÃO DOS SERVIÇOS ADMINISTRATIVO E FINANCEIRO	265.539,75	(1.126,90)	-	265.539,75	264.585,34	954,41
3390	APLICAÇÕES DIRETAS	265.539,75	(1.126,90)	-	265.539,75	264.585,34	954,41
19.122.0039.0023	PAGAMENTO DO PESSOAL DA FAPITEC/SE	973.773,35	(16.666,65)	-	973.773,35	958.440,58	15.332,77
3190	APLICAÇÕES DIRETAS	912.000,00	-	-	912.000,00	899.410,58	12.589,42
3191	APLICAÇÃO DIRETA DECORRENTE DE OPERAÇÕES ENTRE	8.440,00	-	-	8.440,00	8.411,67	28,33
3390	APLICAÇÕES DIRETAS	53.333,35	(16.666,65)	-	53.333,35	50.618,33	2.715,02
19.122.0039.0024	GESTÃO DA TECNOLOGIA DA INFORMAÇÃO	16.372,68	(3.627,32)	-	16.372,68	16.372,68	-
4490	APLICAÇÕES DIRETAS	16.372,68	(3.627,32)	-	16.372,68	16.372,68	-
19.571.0021.0027	CONCESSÃO DE AUXÍLIO DE APOIO A CIÊNCIA E POLÍTICAS	556.614,16	(83.904,67)	-	556.614,16	556.614,15	0,01
3390	APLICAÇÕES DIRETAS	556.614,16	(83.904,67)	-	556.614,16	556.614,15	0,01
19.571.0021.0028	CONCESSÃO DE BOLSAS DE PÓS-GRADUAÇÃO.	-	(5.000,00)	-	-	-	-
3390	APLICAÇÕES DIRETAS	-	(5.000,00)	-	-	-	-
19.571.0021.0029	CONCESSÃO DE BOLSAS DE INICIAÇÃO CIENTÍFICA E DE APOIO	-	(5.000,00)	-	-	-	-
3390	APLICAÇÕES DIRETAS	-	(5.000,00)	-	-	-	-
19.571.0021.0031	CONCESSÃO DE BOLSAS DE INICIAÇÃO TECNOLÓGICA E	127.771,30	(8.509,15)	-	127.771,30	101.607,25	26.164,05
3390	APLICAÇÕES DIRETAS	127.771,30	(8.509,15)	-	127.771,30	101.607,25	26.164,05
19.572.0021.0025	APOIO AO SISTEMA ESTADUAL DE INOVAÇÃO - SEI.	204.539,22	(1.219.462,07)	-	204.539,22	135.781,30	68.757,92
3390	APLICAÇÕES DIRETAS	34.035,00	(760.471,97)	-	34.035,00	-	34.035,00
4490	APLICAÇÕES DIRETAS	170.504,22	(458.990,10)	-	170.504,22	135.781,30	34.722,92
19.572.0021.0026	AÇÕES DE INOVAÇÃO E SUBVENÇÃO ECONÔMICA PARA	453.931,33	(946.068,67)	-	453.931,33	338.574,81	115.356,52
3360	TRANSFERÊNCIAS A INSTITUIÇÕES PRIVADAS COM FINS	(313.733,96)	(313.733,96)	767.665,29	453.931,33	338.574,81	115.356,52
3390	APLICAÇÕES DIRETAS	767.665,29	(632.334,71)	(767.665,29)	-	-	-
19.572.0021.0039	CONCESSÃO DE AUXÍLIO PARA REALIZAÇÃO DE PESQUISA	164.797,15	(514.995,58)	-	164.797,15	164.797,15	-
3390	APLICAÇÕES DIRETAS	164.797,15	(14.995,58)	-	164.797,15	164.797,15	-
4490	APLICAÇÕES DIRETAS	-	(500.000,00)	-	-	-	-
19.402	**FUNDO ESTADUAL PARA O DESENVOLVIMENTO CIENTÍFICO E**	**-**	**-**	**-**	**-**	**2.919.226,60**	**(2.919.226,60)**
19.571.0021.0068	APOIO A DIVULGAÇÃO CIENTÍFICA	-	-	-	-	173.626,60	(173.626,60)
3390	APLICAÇÕES DIRETAS	-	-	-	-	173.626,60	(173.626,60)
19.571.0021.0073	CONCESSÃO DE BOLSAS DE INICIAÇÃO CIENTÍFICA E APOIO	-	-	-	-	60.800,00	(60.800,00)
3390	APLICAÇÕES DIRETAS	-	-	-	-	60.800,00	(60.800,00)

CÓDIGO	ESPECIFICAÇÃO	ORÇAMENTO + SUPLEMENTAÇÃO	ESPECIAL + EXTRAORDINÁRIO	MOVIMENTAÇÃO	AUTORIZADO	REALIZADO	DIFERENÇA
19.571.0021.0074	CONCESSÃO DE BOLSAS DE PÓS-GRADUAÇÃO.	-	-	-	-	2.479.600,00	(2.479.600,00)
3390	APLICAÇÕES DIRETAS	-	-	-	-	2.479.600,00	(2.479.600,00)
19.571.0021.0075	CONCESSÃO DE BOLSAS DE INICIAÇÃO TECNOLÓGICA	-	-	-	-	126.600,00	(126.600,00)
3390	APLICAÇÕES DIRETAS	-	-	-	-	126.600,00	(126.600,00)
19.571.0021.0076	CONCESSÃO DE BOLSAS ESPECIAIS E DE ATRAÇÃO E/OU	-	-	-	-	63.600,00	(63.600,00)
3390	APLICAÇÕES DIRETAS	-	-	-	-	63.600,00	(63.600,00)
19.571.0021.0077	AUXILIO PARA REALIZAÇÃO DE PESQUISAS E	-	-	-	-	15.000,00	(15.000,00)
3390	APLICAÇÕES DIRETAS	-	-	-	-	15.000,00	(15.000,00)
32.402	**FUNDO ESTADUAL DE RECURSOS HÍDRICOS**	**-**	**-**	**-**	**-**	**52.800,00**	**(52.800,00)**
18.122.0024.0594	MANUTENÇÃO DO ÓRGÃO GESTOR DE RECURSOS HÍDRICOS	-	-	-	-	26.400,00	(26.400,00)
3390	APLICAÇÕES DIRETAS	-	-	-	-	26.400,00	(26.400,00)
18.544.0024.0606	MANUTENÇÃO DA REDE DE QUALIDADE DE ÁGUA	-	-	-	-	26.400,00	(26.400,00)
3390	APLICAÇÕES DIRETAS	-	-	-	-	26.400,00	(26.400,00)
19.301	**COMPANHIA DE DESENVOLVIMENTO ECONÔMICO DE SERGIPE**	**34.873.658,00**	**(13.356.342,00)**	**-**	**34.873.658,00**	**34.331.011,94**	**542.646,06**
19.301	**COMPANHIA DE DESENVOLVIMENTO ECONÔMICO DE SERGIPE**	**34.873.658,00**	**(13.356.342,00)**	**-**	**34.873.658,00**	**34.331.011,94**	**542.646,06**
22.122.0039.0011	MANUTENÇÃO GERAL DA CODISE	6.565.161,91	(67.838,09)	-	6.565.161,91	6.408.153,26	157.008,65
3350	TRANSFERÊNCIAS A INSTITUIÇÕES PRIVADAS SEM FINS	179.151,28	(848,72)	-	179.151,28	149.736,45	29.414,83
3390	APLICAÇÕES DIRETAS	6.376.229,61	(62.770,39)	-	6.376.229,61	6.248.715,09	127.514,52
3391	APLICAÇÃO DIRETA DECORRENTE DE OPERAÇÕES ENTRE	9.781,02	(4.218,98)	-	9.781,02	9.701,72	79,30
22.122.0039.0046	GESTÃO DE UNIDADES OPERACIONAIS DA CODISE	34.590,00	(776.410,00)	-	34.590,00	34.154,84	435,16
3390	APLICAÇÕES DIRETAS	41.000,00	(120.000,00)	(41.000,00)	-	-	-
3391	APLICAÇÃO DIRETA DECORRENTE DE OPERAÇÕES ENTRE	(6.410,00)	(6.410,00)	41.000,00	34.590,00	34.154,84	435,16
4490	APLICAÇÕES DIRETAS	-	(650.000,00)	-	-	-	-
22.122.0039.0054	PAGAMENTO DE PESSOAL ATIVO	21.382.155,73	(1.176.844,27)	-	21.382.155,73	21.121.444,49	260.711,24
3190	APLICAÇÕES DIRETAS	18.751.424,27	(905.575,73)	-	18.751.424,27	18.552.395,15	199.029,12
3191	APLICAÇÃO DIRETA DECORRENTE DE OPERAÇÕES ENTRE	364.026,84	(155.973,16)	-	364.026,84	364.023,83	3,01
3390	APLICAÇÕES DIRETAS	2.266.704,62	(115.295,38)	-	2.266.704,62	2.205.025,51	61.679,11
22.126.0039.0013	GESTÃO DA TECNOLOGIA DA INFORMAÇÃO	529.042,00	(1.520.958,00)	-	529.042,00	528.095,00	947,00
3390	APLICAÇÕES DIRETAS	2.310,80	(147.689,20)	-	2.310,80	1.365,80	945,00
4490	APLICAÇÕES DIRETAS	526.731,20	(1.373.268,80)	-	526.731,20	526.729,20	2,00
22.661.0021.0051	REALIZAÇÃO DE INVESTIMENTOS EM ÁREAS INDUSTRIAIS	5.972.708,36	(8.444.291,64)	-	5.972.708,36	5.969.638,74	3.069,62

CÓDIGO	ESPECIFICAÇÃO	ORÇAMENTO + SUPLEMENTAÇÃO	ESPECIAL + EXTRAORDINÁRIO	MOVIMENTAÇÃO	AUTORIZADO	REALIZADO	DIFERENÇA
4490	APLICAÇÕES DIRETAS	5.972.708,36	(8.444.291,64)	-	5.972.708,36	5.969.638,74	3.069,62
28.846.0054.0008	PAGAMENTO DE SENTENÇAS JUDICIAIS	-	(50.000,00)	-	-	-	-
3390	APLICAÇÕES DIRETAS	-	(10.000,00)	-	-	-	-
3391	APLICAÇÃO DIRETA DECORRENTE DE OPERAÇÕES ENTRE	-	(40.000,00)	-	-	-	-
28.846.0054.0009	PAGAMENTO DA DÍVIDA DE REFINANCIAMENTO	390.000,00	(1.320.000,00)	-	390.000,00	269.525,61	120.474,39
4690	APLICAÇÕES DIRETAS	390.000,00	(1.320.000,00)	-	390.000,00	269.525,61	120.474,39
19.302	**EMPRESA SERGIPANA DE TURISMO**	**4.802.939,31**	**(1.958.584,62)**	**-**	**4.802.939,31**	**4.612.739,15**	**190.200,16**
19.302	**EMPRESA SERGIPANA DE TURISMO**	**4.802.939,31**	**(1.958.584,62)**	**-**	**4.802.939,31**	**4.612.739,15**	**190.200,16**
23.122.0051.0754	MANUTENÇÃO DOS SERVIÇOS ADMINISTRATIVOS E	977.784,69	(1.814.984,62)	-	977.784,69	936.324,15	41.460,54
3390	APLICAÇÕES DIRETAS	966.784,69	(1.812.984,62)	-	966.784,69	930.841,08	35.943,61
3391	APLICAÇÃO DIRETA DECORRENTE DE OPERAÇÕES ENTRE	11.000,00	(2.000,00)	-	11.000,00	5.483,07	5.516,93
23.122.0051.0755	PAGAMENTO DE PESSOAL ATIVO	3.676.154,62	(137.600,00)	-	3.676.154,62	3.530.357,42	145.797,20
3190	APLICAÇÕES DIRETAS	3.528.554,62	(37.600,00)	(80.000,00)	3.448.554,62	3.310.588,77	137.965,85
3191	APLICAÇÃO DIRETA DECORRENTE DE OPERAÇÕES ENTRE	36.000,00	-	80.000,00	116.000,00	112.904,67	3.095,33
3390	APLICAÇÕES DIRETAS	111.600,00	(100.000,00)	-	111.600,00	106.863,98	4.736,02
23.122.0054.0757	AMORTIZAÇÃO DAS DIVIDAS	149.000,00	(6.000,00)	-	149.000,00	146.057,58	2.942,42
4690	APLICAÇÕES DIRETAS	149.000,00	(6.000,00)	-	149.000,00	146.057,58	2.942,42
19.401	**FUNDO DE APOIO A INDUSTRIALIZAÇÃO**	**-**	**(100.000,00)**	**-**	**-**	**-**	**-**
19.401	**FUNDO DE APOIO A INDUSTRIALIZAÇÃO**	**-**	**(100.000,00)**	**-**	**-**	**-**	**-**
22.661.0021.0017	AMPLIAÇÃO DE INFRAESTRUTURA DE DISTRITOS INDUSTRIAIS	-	(100.000,00)	-	-	-	-
4490	APLICAÇÕES DIRETAS	-	(100.000,00)	-	-	-	-
19.402	**FUNDO ESTADUAL PARA O DESENVOLVIMENTO CIENTÍFICO E**	**6.523.109,82**	**(8.758.605,18)**	**-**	**6.523.109,82**	**3.186.793,02**	**3.336.316,80**
19.402	**FUNDO ESTADUAL PARA O DESENVOLVIMENTO CIENTÍFICO E**	**6.523.109,82**	**(8.758.605,18)**	**-**	**6.523.109,82**	**3.186.793,02**	**3.336.316,80**
19.571.0021.0067	CONCESSÃO DE AUXILIO PESQUISA	-	(80.000,00)	-	-	-	-
3390	APLICAÇÕES DIRETAS	-	(60.000,00)	-	-	-	-
4490	APLICAÇÕES DIRETAS	-	(20.000,00)	-	-	-	-
19.571.0021.0068	APOIO A DIVULGAÇÃO CIENTÍFICA	185.409,82	(414.590,18)	-	185.409,82	-	185.409,82
3390	APLICAÇÕES DIRETAS	185.409,82	(414.590,18)	-	185.409,82	-	185.409,82
19.571.0021.0069	AQUISIÇÃO DE EQUIPAMENTOS DE PESQUISAS	-	(180.000,00)	-	-	-	-
4490	APLICAÇÕES DIRETAS	-	(180.000,00)	-	-	-	-
19.571.0021.0070	APOIO AO SERGIPE PARQUE TECNOLÓGICO	3.430.000,00	(270.000,00)	-	3.430.000,00	3.186.793,02	243.206,98

CÓDIGO	ESPECIFICAÇÃO	ORÇAMENTO + SUPLEMENTAÇÃO	ESPECIAL + EXTRAORDINÁRIO	MOVIMENTAÇÃO	AUTORIZADO	REALIZADO	DIFERENÇA
3350	TRANSFERÊNCIAS A INSTITUIÇÕES PRIVADAS SEM FINS	3.430.000,00	(270.000,00)	-	3.430.000,00	3.186.793,02	243.206,98
19.571.0021.0073	CONCESSÃO DE BOLSAS DE INICIAÇÃO CIENTÍFICA E APOIO	60.800,00	(443.200,00)	-	60.800,00	-	60.800,00
3390	APLICAÇÕES DIRETAS	60.800,00	(443.200,00)	-	60.800,00	-	60.800,00
19.571.0021.0074	CONCESSÃO DE BOLSAS DE PÓS-GRADUAÇÃO.	2.513.300,00	(267.500,00)	-	2.513.300,00	-	2.513.300,00
3390	APLICAÇÕES DIRETAS	2.513.300,00	(267.500,00)	-	2.513.300,00	-	2.513.300,00
19.571.0021.0075	CONCESSÃO DE BOLSAS DE INICIAÇÃO TECNOLÓGICA	141.400,00	(218.200,00)	-	141.400,00	-	141.400,00
3390	APLICAÇÕES DIRETAS	141.400,00	(218.200,00)	-	141.400,00	-	141.400,00
19.571.0021.0076	CONCESSÃO DE BOLSAS ESPECIAIS E DE ATRAÇÃO E/OU	76.200,00	(223.800,00)	-	76.200,00	-	76.200,00
3390	APLICAÇÕES DIRETAS	76.200,00	(223.800,00)	-	76.200,00	-	76.200,00
19.571.0021.0077	AUXILIO PARA REALIZAÇÃO DE PESQUISAS E	15.000,00	(385.000,00)	-	15.000,00	-	15.000,00
3390	APLICAÇÕES DIRETAS	15.000,00	(385.000,00)	-	15.000,00	-	15.000,00
19.571.0021.0078	AUXÍLIO PARA REALIZAÇÃO DE PESQUISAS CIENTÍFICAS E	-	(900.000,00)	-	-	-	-
3390	APLICAÇÕES DIRETAS	-	(900.000,00)	-	-	-	-
19.571.0021.0079	DISSEMINAÇÃO DE TECNOLOGIAS DESENVOLVIDAS PARA A	1.000,00	(399.000,00)	-	1.000,00	-	1.000,00
3350	TRANSFERÊNCIAS A INSTITUIÇÕES PRIVADAS SEM FINS	1.000,00	(399.000,00)	-	1.000,00	-	1.000,00
19.571.0021.0080	APOIO À CRIAÇÃO DE EMPREENDIMENTOS INOVADORES DE	-	(4.284.400,00)	-	-	-	-
3360	TRANSFERÊNCIAS A INSTITUIÇÕES PRIVADAS COM FINS	-	(3.984.400,00)	-	-	-	-
4460	TRANSFERÊNCIAS A INSTITUIÇÕES PRIVADAS COM FINS	-	(300.000,00)	-	-	-	-
19.571.0021.0116	IMPLANTAÇÃO DE REDE DE EXTENSÃO TECNOLÓGICA DE	-	(212.915,00)	-	-	-	-
3350	TRANSFERÊNCIAS A INSTITUIÇÕES PRIVADAS SEM FINS	-	(212.915,00)	-	-	-	-
19.572.0021.0081	AUXÍLIO PARA AÇÕES DE INOVAÇÃO E SUBVENÇÃO	100.000,00	(200.000,00)	-	100.000,00	-	100.000,00
3360	TRANSFERÊNCIAS A INSTITUIÇÕES PRIVADAS COM FINS	100.000,00	(200.000,00)	-	100.000,00	-	100.000,00
19.573.0021.0071	ADEQUAÇÃO DE LABORATÓRIOS	-	(180.000,00)	-	-	-	-
4490	APLICAÇÕES DIRETAS	-	(180.000,00)	-	-	-	-
19.573.0021.0072	APOIO A REALIZAÇÃO DE EVENTOS CIENTÍFICOS	-	(100.000,00)	-	-	-	-
3390	APLICAÇÕES DIRETAS	-	(100.000,00)	-	-	-	-
20.401	**FUNDO ESTADUAL DE SAÚDE**	**1.366.637.656,23**	**(147.395.029,36)**	**-**	**1.528.995.709,23**	**1.527.697.971,55**	**1.297.737,68**
20.401	**FUNDO ESTADUAL DE SAÚDE**	**1.366.637.656,23**	**(147.395.029,36)**	**-**	**1.528.995.709,23**	**1.527.697.971,55**	**1.297.737,68**
10.122.0006.0648	AQUISIÇÃO DE VEÍCULOS	1.323.877,00	(1.635.125,00)	(1.323.877,00)	-	-	-
4440	TRANSFERÊNCIAS A MUNICÍPIOS	1.023.877,00	(815.125,00)	(1.023.877,00)	-	-	-
4450	TRANSFERÊNCIAS A INSTITUIÇÕES PRIVADAS SEM FINS	140.000,00	-	(140.000,00)	-	-	-

CÓDIGO	ESPECIFICAÇÃO	ORÇAMENTO + SUPLEMENTAÇÃO	ESPECIAL + EXTRAORDINÁRIO	MOVIMENTAÇÃO	AUTORIZADO	REALIZADO	DIFERENÇA
4490	APLICAÇÕES DIRETAS	160.000,00	(820.000,00)	(160.000,00)	-	-	-
10.122.0006.0648	AQUISIÇÃO DE VEÍCULOS	-	-	24.875,00	24.875,00	24.875,00	-
4440	TRANSFERÊNCIAS A MUNICÍPIOS	-	-	24.875,00	24.875,00	24.875,00	-
10.122.0006.0648	AQUISIÇÃO DE VEÍCULOS	-	-	40.000,00	40.000,00	40.000,00	-
4440	TRANSFERÊNCIAS A MUNICÍPIOS	-	-	40.000,00	40.000,00	40.000,00	-
10.122.0006.0648	AQUISIÇÃO DE VEÍCULOS	-	-	40.000,00	40.000,00	40.000,00	-
4440	TRANSFERÊNCIAS A MUNICÍPIOS	-	-	40.000,00	40.000,00	40.000,00	-
10.122.0006.0648	AQUISIÇÃO DE VEÍCULOS	-	-	40.000,00	40.000,00	40.000,00	-
4440	TRANSFERÊNCIAS A MUNICÍPIOS	-	-	40.000,00	40.000,00	40.000,00	-
10.122.0006.0648	AQUISIÇÃO DE VEÍCULOS	-	-	100.000,00	100.000,00	100.000,00	-
4440	TRANSFERÊNCIAS A MUNICÍPIOS	-	-	100.000,00	100.000,00	100.000,00	-
10.122.0006.0648	AQUISIÇÃO DE VEÍCULOS	-	-	69.500,00	69.500,00	69.500,00	-
4440	TRANSFERÊNCIAS A MUNICÍPIOS	-	-	69.500,00	69.500,00	69.500,00	-
10.122.0006.0648	AQUISIÇÃO DE VEÍCULOS	-	-	160.000,00	160.000,00	-	160.000,00
4490	APLICAÇÕES DIRETAS	-	-	160.000,00	160.000,00	-	160.000,00
10.122.0006.0648	AQUISIÇÃO DE VEÍCULOS	-	-	80.000,00	80.000,00	80.000,00	-
4440	TRANSFERÊNCIAS A MUNICÍPIOS	-	-	80.000,00	80.000,00	80.000,00	-
10.122.0006.0648	AQUISIÇÃO DE VEÍCULOS	-	-	80.000,00	80.000,00	80.000,00	-
4440	TRANSFERÊNCIAS A MUNICÍPIOS	-	-	80.000,00	80.000,00	80.000,00	-
10.122.0006.0648	AQUISIÇÃO DE VEÍCULOS	-	-	160.000,00	160.000,00	160.000,00	-
4440	TRANSFERÊNCIAS A MUNICÍPIOS	-	-	160.000,00	160.000,00	160.000,00	-
10.122.0006.0648	AQUISIÇÃO DE VEÍCULOS	-	-	50.000,00	50.000,00	50.000,00	-
4440	TRANSFERÊNCIAS A MUNICÍPIOS	-	-	50.000,00	50.000,00	50.000,00	-
10.122.0006.0648	AQUISIÇÃO DE VEÍCULOS	-	-	50.000,00	50.000,00	50.000,00	-
4450	TRANSFERÊNCIAS A INSTITUIÇÕES PRIVADAS SEM FINS	-	-	50.000,00	50.000,00	50.000,00	-
10.122.0006.0648	AQUISIÇÃO DE VEÍCULOS	-	-	90.000,00	90.000,00	90.000,00	-
4450	TRANSFERÊNCIAS A INSTITUIÇÕES PRIVADAS SEM FINS	-	-	90.000,00	90.000,00	90.000,00	-
10.122.0006.0648	AQUISIÇÃO DE VEÍCULOS	-	-	84.875,00	84.875,00	84.875,00	-
4440	TRANSFERÊNCIAS A MUNICÍPIOS	-	-	84.875,00	84.875,00	84.875,00	-
10.122.0006.0648	AQUISIÇÃO DE VEÍCULOS	-	-	84.875,00	84.875,00	84.875,00	-
4440	TRANSFERÊNCIAS A MUNICÍPIOS	-	-	84.875,00	84.875,00	84.875,00	-

CÓDIGO	ESPECIFICAÇÃO	ORÇAMENTO + SUPLEMENTAÇÃO	ESPECIAL + EXTRAORDINÁRIO	MOVIMENTAÇÃO	AUTORIZADO	REALIZADO	DIFERENÇA
10.122.0006.0648	AQUISIÇÃO DE VEÍCULOS	-	-	84.875,00	84.875,00	84.875,00	-
4440	TRANSFERÊNCIAS A MUNICÍPIOS	-	-	84.875,00	84.875,00	84.875,00	-
10.122.0006.0648	AQUISIÇÃO DE VEÍCULOS	-	-	84.877,00	84.877,00	84.877,00	-
4440	TRANSFERÊNCIAS A MUNICÍPIOS	-	-	84.877,00	84.877,00	84.877,00	-
10.122.0006.0811	ENFRENTAMENTO DA EMERGÊNCIA DE SAÚDE PÚBLICA	(19.735.528,95)	(2.502.368,95)	-	27.464.471,05	27.464.466,55	4,50
3350	TRANSFERÊNCIAS A INSTITUIÇÕES PRIVADAS SEM FINS	8.860.000,00	-	-	8.860.000,00	8.860.000,00	-
3390	APLICAÇÕES DIRETAS	(28.595.528,95)	4.997.631,05	-	18.604.471,05	18.604.466,55	4,50
4490	APLICAÇÕES DIRETAS	-	(7.500.000,00)	-	-	-	-
10.122.0006.1207	MANUTENÇÃO DO CONSELHO ESTADUAL DE SAÚDE	46.797,84	(325.202,16)	-	46.797,84	46.186,84	611,00
3390	APLICAÇÕES DIRETAS	46.797,84	(275.202,16)	-	46.797,84	46.186,84	611,00
4490	APLICAÇÕES DIRETAS	-	(50.000,00)	-	-	-	-
10.122.0006.1764	IMPLEMENTAÇÃO DO CENTRO DE INFORMAÇÕES E DECISÕES	-	(300.000,00)	-	-	-	-
3390	APLICAÇÕES DIRETAS	-	(300.000,00)	-	-	-	-
10.122.0006.2365	ATENDIMENTO DE DEMANDAS DE JUDICIALIZAÇÃO	10.361.081,49	(2.138.918,51)	-	10.361.081,49	10.361.081,49	-
3390	APLICAÇÕES DIRETAS	9.942.440,15	(2.057.559,85)	400.000,00	10.342.440,15	10.342.440,15	-
3391	APLICAÇÃO DIRETA DECORRENTE DE OPERAÇÕES ENTRE	418.641,34	(81.358,66)	(400.000,00)	18.641,34	18.641,34	-
10.122.0040.1338	PAGAMENTO DA FOLHA DE PESSOAL ATIVO	95.011.851,87	(19.002.747,00)	-	95.011.851,87	94.750.028,16	261.823,71
3190	APLICAÇÕES DIRETAS	85.963.851,87	(10.000.000,00)	1.116.320,04	87.080.171,91	86.832.632,96	247.538,95
3191	APLICAÇÃO DIRETA DECORRENTE DE OPERAÇÕES ENTRE	8.500.000,00	-	(1.116.320,04)	7.383.679,96	7.383.679,96	-
3390	APLICAÇÕES DIRETAS	548.000,00	(9.002.747,00)	-	548.000,00	533.715,24	14.284,76
10.122.0040.1411	MANUTENÇÃO GERAL DA SES E UNIDADES SUBORDINADAS	27.124.122,38	(7.455.877,62)	-	27.124.122,38	27.110.742,81	13.379,57
3390	APLICAÇÕES DIRETAS	27.090.662,39	(7.448.837,61)	-	27.090.662,39	27.078.041,55	12.620,84
3391	APLICAÇÃO DIRETA DECORRENTE DE OPERAÇÕES ENTRE	33.459,99	(7.040,01)	-	33.459,99	32.701,26	758,73
10.126.0040.1505	GESTÃO DA TECNOLOGIA DA INFORMAÇÃO	6.649.089,99	(1.600.910,01)	-	6.649.089,99	6.643.139,94	5.950,05
3390	APLICAÇÕES DIRETAS	6.113.839,99	(536.160,01)	-	6.113.839,99	6.113.839,94	0,05
4490	APLICAÇÕES DIRETAS	535.250,00	(1.064.750,00)	-	535.250,00	529.300,00	5.950,00
10.128.0006.1361	MANUTENÇÃO DOS SERVIÇOS DA FUNDAÇÃO ESTADUAL DE	22.705.912,68	(8.580.087,32)	-	22.705.912,68	22.705.912,61	0,07
3390	APLICAÇÕES DIRETAS	22.705.912,68	(8.580.087,32)	-	22.705.912,68	22.705.912,61	0,07
10.131.0006.2411	DESENVOLVIMENTO DE AÇÕES EM PROMOÇÃO E EDUCAÇÃO	-	(1.659.677,00)	-	-	-	-
3340	TRANSFERÊNCIAS A MUNICÍPIOS	-	(59.750,00)	-	-	-	-
3390	APLICAÇÕES DIRETAS	-	(1.599.927,00)	-	-	-	-

CÓDIGO	ESPECIFICAÇÃO	ORÇAMENTO + SUPLEMENTAÇÃO	ESPECIAL + EXTRAORDINÁRIO	MOVIMENTAÇÃO	AUTORIZADO	REALIZADO	DIFERENÇA
10.301.0006.1365	APOIO ESTADUAL DO COMPONENTE BÁSICO DA ASSISTÊNCIA	6.864.219,33	(1.060.780,67)	-	6.864.219,33	6.864.216,52	2,81
3340	TRANSFERÊNCIAS A MUNICÍPIOS	6.864.219,33	(1.060.780,67)	-	6.864.219,33	6.864.216,52	2,81
10.301.0006.2360	FORTALECIMENTO DA POLÍTICA ESTADUAL DE ATENÇÃO	-	(200.000,00)	-	-	-	-
3390	APLICAÇÕES DIRETAS	-	(200.000,00)	-	-	-	-
10.302.0006.0645	CONSTRUÇÃO DO CENTRO DE PARTO NORMAL NA	-	(392.000,00)	-	-	-	-
4490	APLICAÇÕES DIRETAS	-	(392.000,00)	-	-	-	-
10.302.0006.0646	ADEQUAÇÃO DA AMBIÊNCIA DO SERVIÇO DE PARTO NA	144.300,00	(79.700,00)	-	144.300,00	141.459,56	2.840,44
3390	APLICAÇÕES DIRETAS	144.300,00	(79.700,00)	-	144.300,00	141.459,56	2.840,44
10.302.0006.0647	MANUTENÇÃO DOS SERVIÇOS DA FUNDAÇÃO HOSPITALAR DE	464.657.403,99	58.336.951,00	-	579.815.456,99	579.541.591,65	273.865,34
3390	APLICAÇÕES DIRETAS	464.657.403,99	58.336.951,00	-	579.815.456,99	579.541.591,65	273.865,34
10.302.0006.0649	IMPLEMENTAÇÃO DAS AÇÕES DE SAÚDE VIA CONSÓRCIO	5.282.753,03	(15.517.246,97)	-	5.282.753,03	5.282.753,03	-
3390	APLICAÇÕES DIRETAS	-	(450.000,00)	-	-	-	-
4471	TRANSFERÊNCIAS A CONSÓRCIOS PÚBLICOS	5.282.753,03	(14.717.246,97)	-	5.282.753,03	5.282.753,03	-
4490	APLICAÇÕES DIRETAS	-	(350.000,00)	-	-	-	-
10.302.0006.0660	CONSTRUÇÃO DE OFICINA ORTOPÉDICA	-	(961.000,00)	-	-	-	-
4490	APLICAÇÕES DIRETAS	-	(961.000,00)	-	-	-	-
10.302.0006.0801	CONSTRUÇÃO DE UNIDADES HOSPITALARES	233.167,00	(50.000,00)	(233.167,00)	-	-	-
4440	TRANSFERÊNCIAS A MUNICÍPIOS	233.167,00	(50.000,00)	(233.167,00)	-	-	-
10.302.0006.0801	CONSTRUÇÃO DE UNIDADES HOSPITALARES	-	-	233.167,00	233.167,00	233.167,00	-
4440	TRANSFERÊNCIAS A MUNICÍPIOS	-	-	233.167,00	233.167,00	233.167,00	-
10.302.0006.1284	CONSTRUÇÃO DO HOSPITAL DO CÂNCER DE SERGIPE - HOSE	297.930,00	(14.882.070,00)	-	297.930,00	297.930,00	-
4490	APLICAÇÕES DIRETAS	297.930,00	(14.882.070,00)	-	297.930,00	297.930,00	-
10.302.0006.1287	AQUISIÇÃO DE EQUIPAMENTOS/MATERIAIS PERMANENTES	7.216.813,31	(14.607.518,69)	(54.000,00)	7.162.813,31	7.162.812,99	0,32
4490	APLICAÇÕES DIRETAS	7.216.813,31	(14.607.518,69)	(54.000,00)	7.162.813,31	7.162.812,99	0,32
10.302.0006.1287	AQUISIÇÃO DE EQUIPAMENTOS/MATERIAIS PERMANENTES	-	-	54.000,00	54.000,00	-	54.000,00
4490	APLICAÇÕES DIRETAS	-	-	54.000,00	54.000,00	-	54.000,00
10.302.0006.1288	ESTRUTURAÇÃO FÍSICA DAS UNIDADES ASSISTENCIAIS DA	3.257.203,34	(6.499.326,66)	(109.502,00)	3.147.701,34	3.147.701,22	0,12
3390	APLICAÇÕES DIRETAS	2.437.176,76	(3.160.425,24)	(109.502,00)	2.327.674,76	2.327.674,76	-
4490	APLICAÇÕES DIRETAS	820.026,58	(3.338.901,42)	-	820.026,58	820.026,46	0,12
10.302.0006.1288	ESTRUTURAÇÃO FÍSICA DAS UNIDADES ASSISTENCIAIS DA	-	-	109.502,00	109.502,00	-	109.502,00
3390	APLICAÇÕES DIRETAS	-	-	109.502,00	109.502,00	-	109.502,00

CÓDIGO	ESPECIFICAÇÃO	ORÇAMENTO + SUPLEMENTAÇÃO	ESPECIAL + EXTRAORDINÁRIO	MOVIMENTAÇÃO	AUTORIZADO	REALIZADO	DIFERENÇA
10.302.0006.1335	FINALIZAÇÃO DA CONSTRUÇÃO DO CENTRO DE APOIO	5.447.309,09	(1.823.792,91)	-	5.447.309,09	5.447.308,63	0,46
4490	APLICAÇÕES DIRETAS	5.447.309,09	(1.823.792,91)	-	5.447.309,09	5.447.308,63	0,46
10.302.0006.1354	ACESSO AO TRATAMENTO FORA DO DOMICILIO	6.831.729,74	(4.738.270,26)	-	6.831.729,74	6.800.807,24	30.922,50
3390	APLICAÇÕES DIRETAS	6.831.729,74	(4.738.270,26)	-	6.831.729,74	6.800.807,24	30.922,50
10.302.0006.1360	MANUTENÇÃO DOS SERVIÇOS DA FUNDAÇÃO DE SAÚDE	45.656.665,86	(19.971.334,14)	-	45.656.665,86	45.654.666,43	1.999,43
3390	APLICAÇÕES DIRETAS	45.656.665,86	(19.971.334,14)	-	45.656.665,86	45.654.666,43	1.999,43
10.302.0006.1363	CONTRATAÇÃO DE SERVIÇOS LABORATORIAIS, AMBULATORIAIS	207.865.037,52	(21.230.034,48)	-	207.865.037,52	207.848.623,51	16.414,01
3340	TRANSFERÊNCIAS A MUNICÍPIOS	972.748,00	-	(972.748,00)	-	-	-
3390	APLICAÇÕES DIRETAS	206.892.289,52	(21.230.034,48)	972.748,00	207.865.037,52	207.848.623,51	16.414,01
10.302.0006.1366	ESTRUTURAÇÃO EM UNIDADES DO HEMOSE	-	(625.242,00)	-	-	-	-
4490	APLICAÇÕES DIRETAS	-	(625.242,00)	-	-	-	-
10.302.0006.1370	AQUISIÇÃO DE EQUIPAMENTOS/MATERIAL PERMANENTE PARA	73.543,84	(426.456,16)	-	73.543,84	73.543,84	-
4490	APLICAÇÕES DIRETAS	73.543,84	(426.456,16)	-	73.543,84	73.543,84	-
10.302.0006.1518	APOIO FINANCEIRO A ÓRGÃOS PUBLICOS E ENTIDADES	58.603.489,84	(18.460.265,39)	(2.675.084,00)	55.928.405,84	55.922.067,57	6.338,27
3340	TRANSFERÊNCIAS A MUNICÍPIOS	36.420.991,02	(9.621.808,98)	(871.083,50)	35.549.907,52	35.543.617,99	6.289,53
3350	TRANSFERÊNCIAS A INSTITUIÇÕES PRIVADAS SEM FINS	20.543.498,32	(7.154.871,41)	(165.000,00)	20.378.498,32	20.378.449,58	48,74
3390	APLICAÇÕES DIRETAS	839.333,00	(853.835,00)	(839.333,00)	-	-	-
4440	TRANSFERÊNCIAS A MUNICÍPIOS	-	(569.750,00)	-	-	-	-
4450	TRANSFERÊNCIAS A INSTITUIÇÕES PRIVADAS SEM FINS	465.000,50	(210.000,00)	(465.000,50)	-	-	-
4490	APLICAÇÕES DIRETAS	334.667,00	(50.000,00)	(334.667,00)	-	-	-
10.302.0006.1518	APOIO FINANCEIRO A ÓRGÃOS PUBLICOS E ENTIDADES	-	-	109.500,00	109.500,00	109.500,00	-
3340	TRANSFERÊNCIAS A MUNICÍPIOS	-	-	109.500,00	109.500,00	109.500,00	-
10.302.0006.1518	APOIO FINANCEIRO A ÓRGÃOS PUBLICOS E ENTIDADES	-	-	300.000,00	300.000,00	300.000,00	-
3350	TRANSFERÊNCIAS A INSTITUIÇÕES PRIVADAS SEM FINS	-	-	300.000,00	300.000,00	300.000,00	-
10.302.0006.1518	APOIO FINANCEIRO A ÓRGÃOS PUBLICOS E ENTIDADES	-	-	126.832,50	126.832,50	126.832,50	-
3340	TRANSFERÊNCIAS A MUNICÍPIOS	-	-	126.832,50	126.832,50	126.832,50	-
10.302.0006.1518	APOIO FINANCEIRO A ÓRGÃOS PUBLICOS E ENTIDADES	-	-	84.542,50	84.542,50	84.542,50	-
3340	TRANSFERÊNCIAS A MUNICÍPIOS	-	-	84.542,50	84.542,50	84.542,50	-
10.302.0006.1518	APOIO FINANCEIRO A ÓRGÃOS PUBLICOS E ENTIDADES	-	-	24.875,00	24.875,00	24.875,00	-
3340	TRANSFERÊNCIAS A MUNICÍPIOS	-	-	24.875,00	24.875,00	24.875,00	-
10.302.0006.1518	APOIO FINANCEIRO A ÓRGÃOS PUBLICOS E ENTIDADES	-	-	206.333,50	206.333,50	206.333,50	-

CÓDIGO	ESPECIFICAÇÃO	ORÇAMENTO + SUPLEMENTAÇÃO	ESPECIAL + EXTRAORDINÁRIO	MOVIMENTAÇÃO	AUTORIZADO	REALIZADO	DIFERENÇA
3340	TRANSFERÊNCIAS A MUNICÍPIOS	-	-	206.333,50	206.333,50	206.333,50	-
10.302.0006.1518	APOIO FINANCEIRO A ÓRGÃOS PUBLICOS E ENTIDADES	-	-	30.000,00	30.000,00	30.000,00	-
3340	TRANSFERÊNCIAS A MUNICÍPIOS	-	-	30.000,00	30.000,00	30.000,00	-
10.302.0006.1518	APOIO FINANCEIRO A ÓRGÃOS PUBLICOS E ENTIDADES	-	-	204.833,50	204.833,50	204.833,50	-
3350	TRANSFERÊNCIAS A INSTITUIÇÕES PRIVADAS SEM FINS	-	-	204.833,50	204.833,50	204.833,50	-
10.302.0006.1518	APOIO FINANCEIRO A ÓRGÃOS PUBLICOS E ENTIDADES	-	-	20.000,00	20.000,00	20.000,00	-
3350	TRANSFERÊNCIAS A INSTITUIÇÕES PRIVADAS SEM FINS	-	-	20.000,00	20.000,00	20.000,00	-
10.302.0006.1518	APOIO FINANCEIRO A ÓRGÃOS PUBLICOS E ENTIDADES	-	-	60.000,00	60.000,00	30.000,00	30.000,00
3350	TRANSFERÊNCIAS A INSTITUIÇÕES PRIVADAS SEM FINS	-	-	60.000,00	60.000,00	30.000,00	30.000,00
10.302.0006.1518	APOIO FINANCEIRO A ÓRGÃOS PUBLICOS E ENTIDADES	-	-	20.000,00	20.000,00	20.000,00	-
3350	TRANSFERÊNCIAS A INSTITUIÇÕES PRIVADAS SEM FINS	-	-	20.000,00	20.000,00	20.000,00	-
10.302.0006.1518	APOIO FINANCEIRO A ÓRGÃOS PUBLICOS E ENTIDADES	-	-	220.000,00	220.000,00	200.000,00	20.000,00
3350	TRANSFERÊNCIAS A INSTITUIÇÕES PRIVADAS SEM FINS	-	-	20.000,00	20.000,00	-	20.000,00
4450	TRANSFERÊNCIAS A INSTITUIÇÕES PRIVADAS SEM FINS	-	-	200.000,00	200.000,00	200.000,00	-
10.302.0006.1518	APOIO FINANCEIRO A ÓRGÃOS PUBLICOS E ENTIDADES	-	-	134.667,00	134.667,00	134.667,00	-
4450	TRANSFERÊNCIAS A INSTITUIÇÕES PRIVADAS SEM FINS	-	-	134.667,00	134.667,00	134.667,00	-
10.302.0006.1518	APOIO FINANCEIRO A ÓRGÃOS PUBLICOS E ENTIDADES	-	-	19.500,00	19.500,00	19.500,00	-
3340	TRANSFERÊNCIAS A MUNICÍPIOS	-	-	19.500,00	19.500,00	19.500,00	-
10.302.0006.1518	APOIO FINANCEIRO A ÓRGÃOS PUBLICOS E ENTIDADES	-	-	50.000,00	50.000,00	50.000,00	-
3340	TRANSFERÊNCIAS A MUNICÍPIOS	-	-	50.000,00	50.000,00	50.000,00	-
10.302.0006.1518	APOIO FINANCEIRO A ÓRGÃOS PUBLICOS E ENTIDADES	-	-	239.500,00	239.500,00	239.500,00	-
3340	TRANSFERÊNCIAS A MUNICÍPIOS	-	-	239.500,00	239.500,00	239.500,00	-
10.302.0006.1518	APOIO FINANCEIRO A ÓRGÃOS PUBLICOS E ENTIDADES	-	-	100.000,00	100.000,00	100.000,00	-
3350	TRANSFERÊNCIAS A INSTITUIÇÕES PRIVADAS SEM FINS	-	-	100.000,00	100.000,00	100.000,00	-
10.302.0006.1518	APOIO FINANCEIRO A ÓRGÃOS PUBLICOS E ENTIDADES	-	-	15.000,00	15.000,00	15.000,00	-
3350	TRANSFERÊNCIAS A INSTITUIÇÕES PRIVADAS SEM FINS	-	-	15.000,00	15.000,00	15.000,00	-
10.302.0006.1518	APOIO FINANCEIRO A ÓRGÃOS PUBLICOS E ENTIDADES	-	-	40.000,00	40.000,00	-	40.000,00
3350	TRANSFERÊNCIAS A INSTITUIÇÕES PRIVADAS SEM FINS	-	-	40.000,00	40.000,00	-	40.000,00
10.302.0006.1518	APOIO FINANCEIRO A ÓRGÃOS PUBLICOS E ENTIDADES	-	-	60.000,00	60.000,00	-	60.000,00
3350	TRANSFERÊNCIAS A INSTITUIÇÕES PRIVADAS SEM FINS	-	-	60.000,00	60.000,00	-	60.000,00
10.302.0006.1518	APOIO FINANCEIRO A ÓRGÃOS PUBLICOS E ENTIDADES	-	-	125.500,50	125.500,50	125.500,50	-

CÓDIGO	ESPECIFICAÇÃO	ORÇAMENTO + SUPLEMENTAÇÃO	ESPECIAL + EXTRAORDINÁRIO	MOVIMENTAÇÃO	AUTORIZADO	REALIZADO	DIFERENÇA
4450	TRANSFERÊNCIAS A INSTITUIÇÕES PRIVADAS SEM FINS	-	-	125.500,50	125.500,50	125.500,50	-
10.302.0006.1518	APOIO FINANCEIRO A ÓRGÃOS PUBLICOS E ENTIDADES	-	-	150.000,00	150.000,00	150.000,00	-
4450	TRANSFERÊNCIAS A INSTITUIÇÕES PRIVADAS SEM FINS	-	-	150.000,00	150.000,00	150.000,00	-
10.302.0006.1518	APOIO FINANCEIRO A ÓRGÃOS PUBLICOS E ENTIDADES	-	-	150.000,00	150.000,00	150.000,00	-
4450	TRANSFERÊNCIAS A INSTITUIÇÕES PRIVADAS SEM FINS	-	-	150.000,00	150.000,00	150.000,00	-
10.302.0006.1518	APOIO FINANCEIRO A ÓRGÃOS PUBLICOS E ENTIDADES	-	-	39.500,00	39.500,00	-	39.500,00
4450	TRANSFERÊNCIAS A INSTITUIÇÕES PRIVADAS SEM FINS	-	-	39.500,00	39.500,00	-	39.500,00
10.302.0006.1518	APOIO FINANCEIRO A ÓRGÃOS PUBLICOS E ENTIDADES	-	-	144.499,50	144.499,50	144.499,50	-
3340	TRANSFERÊNCIAS A MUNICÍPIOS	-	-	144.499,50	144.499,50	144.499,50	-
10.302.0006.1765	FORTALECIMENTO DA POLÍTICA ESTADUAL DE REGULAÇÃO	229.260,00	(770.740,00)	-	229.260,00	229.260,00	-
3390	APLICAÇÕES DIRETAS	229.260,00	(770.740,00)	-	229.260,00	229.260,00	-
10.302.0006.2367	MANUTENÇÃO OPERACIONAL DAS UNIDADES ASSISTENCIAIS	368.400.291,72	(18.721.622,78)	-	368.400.291,72	368.266.946,27	133.345,45
3390	APLICAÇÕES DIRETAS	368.324.051,72	(18.547.862,78)	-	368.324.051,72	368.190.706,27	133.345,45
4490	APLICAÇÕES DIRETAS	76.240,00	(173.760,00)	-	76.240,00	76.240,00	-
10.302.0006.2398	MANUTENÇÃO TÉCNICA E OPERACIONAL DO SERVIÇO DE	8.355.219,49	(2.384.780,51)	-	8.355.219,49	8.353.790,17	1.429,32
3390	APLICAÇÕES DIRETAS	7.216.395,71	(1.403.604,29)	-	7.216.395,71	7.214.966,39	1.429,32
4490	APLICAÇÕES DIRETAS	1.138.823,78	(981.176,22)	-	1.138.823,78	1.138.823,78	-
10.302.0006.2465	AQUISIÇÃO DE EQUIPAMENTOS PARA CENTRO DE APOIO	956.132,42	(3.848.867,58)	-	956.132,42	956.132,42	-
3390	APLICAÇÕES DIRETAS	6.083,60	(493.916,40)	-	6.083,60	6.083,60	-
4490	APLICAÇÕES DIRETAS	950.048,82	(3.354.951,18)	-	950.048,82	950.048,82	-
10.303.0006.1231	AQUISIÇÃO DE PRODUTOS FARMACÊUTICOS E FÓRMULAS	23.952.237,88	(4.762.762,12)	-	23.952.237,88	23.952.237,88	-
3390	APLICAÇÕES DIRETAS	23.952.237,88	(4.762.762,12)	-	23.952.237,88	23.952.237,88	-
10.303.0006.1841	AQUISIÇÃO DE MEDICAMENTOS NO ÂMBITO DO PNAISP -	51.370,00	(88.630,00)	-	51.370,00	51.370,00	-
3390	APLICAÇÕES DIRETAS	51.370,00	(88.630,00)	-	51.370,00	51.370,00	-
10.303.0006.2464	AQUISIÇÃO PARA DISPENSAÇÃO DE ÓRTESES, PRÓTESES,	2.731.245,83	(5.368.754,17)	-	2.731.245,83	2.731.245,83	-
3390	APLICAÇÕES DIRETAS	2.731.245,83	(5.268.754,17)	-	2.731.245,83	2.731.245,83	-
4490	APLICAÇÕES DIRETAS	-	(100.000,00)	-	-	-	-
10.304.0006.1369	EXECUÇÃO DE AÇÕES DA VIGILÂNCIA SANITÁRIA	273.617,43	(1.266.382,57)	-	273.617,43	267.437,43	6.180,00
3390	APLICAÇÕES DIRETAS	273.617,43	(1.116.382,57)	-	273.617,43	267.437,43	6.180,00
4490	APLICAÇÕES DIRETAS	-	(150.000,00)	-	-	-	-
10.305.0006.1377	MANUTENÇÃO TÉCNICA E OPERACIONAL DA REDE ESTADUAL	3.652.051,27	(1.647.948,73)	-	3.652.051,27	3.637.102,26	14.949,01

CÓDIGO	ESPECIFICAÇÃO	ORÇAMENTO + SUPLEMENTAÇÃO	ESPECIAL + EXTRAORDINÁRIO	MOVIMENTAÇÃO	AUTORIZADO	REALIZADO	DIFERENÇA
3390	APLICAÇÕES DIRETAS	3.652.051,27	(1.547.948,73)	-	3.652.051,27	3.637.102,26	14.949,01
4490	APLICAÇÕES DIRETAS	-	(100.000,00)	-	-	-	-
10.306.0006.2487	ORGANIZAÇÃO DA ATENÇÃO NUTRICIONAL NA REDE DE	-	(90.000,00)	-	-	-	-
3390	APLICAÇÕES DIRETAS	-	(90.000,00)	-	-	-	-
10.422.0006.0650	FORTALECIMENTO DA OUVIDORIA, DO CONTROLE SOCIAL E DA	4.460,00	(55.540,00)	-	4.460,00	2.460,00	2.000,00
3390	APLICAÇÕES DIRETAS	4.460,00	(55.540,00)	-	4.460,00	2.460,00	2.000,00
10.843.0054.1402	AMORTIZAÇÃO E ENCARGOS DA DIVIDA	2.113.000,00	-	-	2.113.000,00	2.100.320,70	12.679,30
3290	APLICAÇÕES DIRETAS	93.000,00	-	-	93.000,00	87.684,35	5.315,65
4690	APLICAÇÕES DIRETAS	2.020.000,00	-	-	2.020.000,00	2.012.636,35	7.363,65
21.000	**SECRETARIA DE ESTADO DA JUSTIÇA, DO TRABALHO E DE**	**173.967.821,12**	**(22.889.613,66)**	**-**	**173.967.821,12**	**149.023.053,67**	**24.944.767,45**
21.101	**SECRETARIA DE ESTADO DA JUSTIÇA, DO TRABALHO E DE**	**173.967.821,12**	**(22.889.613,66)**	**-**	**173.967.821,12**	**149.023.053,67**	**24.944.767,45**
14.122.0041.0354	MANUTENÇÃO DOS SERVIÇOS ADMINISTRATIVOS	1.977.192,50	(219.807,50)	-	1.977.192,50	1.692.661,18	284.531,32
3390	APLICAÇÕES DIRETAS	1.948.558,97	(211.441,03)	-	1.948.558,97	1.665.746,03	282.812,94
3391	APLICAÇÃO DIRETA DECORRENTE DE OPERAÇÕES ENTRE	23.000,00	(7.000,00)	-	23.000,00	21.281,62	1.718,38
4490	APLICAÇÕES DIRETAS	5.633,53	(1.366,47)	-	5.633,53	5.633,53	-
14.122.0041.0356	PAGAMENTO DE PESSOAL ATIVO DA SEJUC	68.350.679,78	(1.548.820,22)	-	68.350.679,78	68.032.387,80	318.291,98
3190	APLICAÇÕES DIRETAS	56.881.734,52	(688.765,48)	-	56.881.734,52	56.681.900,33	199.834,19
3191	APLICAÇÃO DIRETA DECORRENTE DE OPERAÇÕES ENTRE	11.062.267,95	(666.732,05)	-	11.062.267,95	10.955.023,26	107.244,69
3390	APLICAÇÕES DIRETAS	406.677,31	(193.322,69)	-	406.677,31	395.464,21	11.213,10
14.126.0010.0361	GESTÃO DA TECNOLOGIA DA INFORMAÇÃO	-	(385.000,00)	-	-	-	-
3390	APLICAÇÕES DIRETAS	-	(5.000,00)	-	-	-	-
4490	APLICAÇÕES DIRETAS	-	(380.000,00)	-	-	-	-
14.128.0010.0353	CAPACITAÇÃO DE SERVIDORES DO SISTEMA PRISIONAL	-	(87.000,00)	-	-	-	-
3390	APLICAÇÕES DIRETAS	-	(87.000,00)	-	-	-	-
14.421.0010.0352	PROFISSIONALIZANDO PRESOS DO SISTEMA PRISIONAL	155.065,76	(1.259.076,49)	-	155.065,76	115.822,86	39.242,90
3390	APLICAÇÕES DIRETAS	39.242,90	(913.757,10)	-	39.242,90	-	39.242,90
4490	APLICAÇÕES DIRETAS	115.822,86	(345.319,39)	-	115.822,86	115.822,86	-
14.421.0010.0358	AQUISIÇÃO DE ARMAMENTOS E EQUIPAMENTOS DE	-	(701.333,00)	-	-	-	-
3390	APLICAÇÕES DIRETAS	-	(15.000,00)	-	-	-	-
4490	APLICAÇÕES DIRETAS	-	(686.333,00)	-	-	-	-
14.421.0010.0362	IMPLANTAR CENTRAL DE PENAS E MEDIDAS ALTERNATIVAS	501.693,60	(168.306,40)	-	501.693,60	446.073,99	55.619,61

CÓDIGO	ESPECIFICAÇÃO	ORÇAMENTO + SUPLEMENTAÇÃO	ESPECIAL + EXTRAORDINÁRIO	MOVIMENTAÇÃO	AUTORIZADO	REALIZADO	DIFERENÇA
3390	APLICAÇÕES DIRETAS	337.566,41	(32.433,59)	-	337.566,41	281.946,80	55.619,61
4490	APLICAÇÕES DIRETAS	164.127,19	(135.872,81)	-	164.127,19	164.127,19	-
14.421.0010.0364	IMPLANTAÇÃO DE CENTRAL DE MONITORAÇÃO ELETRÔNICA DE	417.870,00	(486.930,00)	-	417.870,00	338.239,13	79.630,87
3390	APLICAÇÕES DIRETAS	417.870,00	(486.930,00)	-	417.870,00	338.239,13	79.630,87
14.421.0010.0366	READEQUAÇÃO DE UNIDADE PRISIONAL	3.265.263,66	(5.070.995,87)	-	3.265.263,66	2.866.601,95	398.661,71
3390	APLICAÇÕES DIRETAS	764.457,16	-	-	764.457,16	764.457,16	-
4490	APLICAÇÕES DIRETAS	2.500.806,50	(5.070.995,87)	-	2.500.806,50	2.102.144,79	398.661,71
14.421.0010.0368	CONSTRUÇÃO DE UNIDADE PRISIONAL	-	(12.060.000,00)	-	-	-	-
4490	APLICAÇÕES DIRETAS	-	(12.060.000,00)	-	-	-	-
14.421.0041.0355	MANUTENÇÃO DAS UNIDADES PRISIONAIS	99.300.055,26	(397.344,74)	-	99.300.055,26	75.531.266,76	23.768.788,50
3390	APLICAÇÕES DIRETAS	99.287.175,27	(397.224,73)	-	99.287.175,27	75.518.386,77	23.768.788,50
4490	APLICAÇÕES DIRETAS	12.879,99	(120,01)	-	12.879,99	12.879,99	-
14.422.0010.0770	IMPLANTAÇÃO DO PROCON MÓVEL	0,56	(504.999,44)	-	0,56	-	0,56
4490	APLICAÇÕES DIRETAS	0,56	(504.999,44)	-	0,56	-	0,56
21.401	**FUNDO PENITENCIÁRIO DO ESTADO DE SERGIPE**	**8.379.344,00**	**(24.280.214,00)**	**-**	**8.379.344,00**	**8.361.590,31**	**17.753,69**
21.401	**FUNDO PENITENCIÁRIO DO ESTADO DE SERGIPE**	**8.379.344,00**	**(24.280.214,00)**	**-**	**8.379.344,00**	**8.361.590,31**	**17.753,69**
14.421.0010.0290	CAPACITAÇÃO DE PRESOS DO SISTEMA PRISIONAL	518.977,00	(117.023,00)	-	518.977,00	518.977,00	-
3390	APLICAÇÕES DIRETAS	518.977,00	(117.023,00)	-	518.977,00	518.977,00	-
14.421.0010.0294	CONSTRUÇÃO DE ESTABELECIMENTO PENAL	3.725.929,58	(10.324.070,42)	-	3.725.929,58	3.725.929,58	-
4490	APLICAÇÕES DIRETAS	3.725.929,58	(10.324.070,42)	-	3.725.929,58	3.725.929,58	-
14.421.0010.0345	APARELHAMENTO DA SEGURANÇA NOS ESTABELECIMENTOS	1.211.316,00	(12.688.684,00)	-	1.211.316,00	1.211.315,72	0,28
3390	APLICAÇÕES DIRETAS	282.500,00	(5.877.500,00)	-	282.500,00	282.500,00	-
4490	APLICAÇÕES DIRETAS	928.816,00	(6.811.184,00)	-	928.816,00	928.815,72	0,28
14.421.0010.0347	READEQUAÇÃO DE ESTABELECIMENTO PENAL	-	(600.000,00)	-	-	-	-
4490	APLICAÇÕES DIRETAS	-	(600.000,00)	-	-	-	-
14.421.0041.0287	MANUTENÇÃO DAS UNIDADES DO SISTEMA PRISIONAL	2.923.121,42	(550.436,58)	-	2.923.121,42	2.905.368,01	17.753,41
3190	APLICAÇÕES DIRETAS	45.000,00	(65.000,00)	-	45.000,00	35.498,58	9.501,42
3390	APLICAÇÕES DIRETAS	2.724.716,42	(422.283,58)	-	2.724.716,42	2.716.464,43	8.251,99
4490	APLICAÇÕES DIRETAS	153.405,00	(63.153,00)	-	153.405,00	153.405,00	-
21.402	**FUNDO ESTADUAL DE PROTEÇÃO E DEFESA DO CONSUMIDOR**	**11.875,00**	**(58.125,00)**	**-**	**11.875,00**	**5.200,00**	**6.675,00**
21.402	**FUNDO ESTADUAL DE PROTEÇÃO E DEFESA DO CONSUMIDOR**	**11.875,00**	**(58.125,00)**	**-**	**11.875,00**	**5.200,00**	**6.675,00**

CÓDIGO	ESPECIFICAÇÃO	ORÇAMENTO + SUPLEMENTAÇÃO	ESPECIAL + EXTRAORDINÁRIO	MOVIMENTAÇÃO	AUTORIZADO	REALIZADO	DIFERENÇA
14.422.0041.0285	MANUTENÇÃO DO PROCON ESTADUAL	11.875,00	(58.125,00)	-	11.875,00	5.200,00	6.675,00
3190	APLICAÇÕES DIRETAS	8.500,00	(16.000,00)	-	8.500,00	2.000,00	6.500,00
3390	APLICAÇÕES DIRETAS	3.375,00	(37.125,00)	-	3.375,00	3.200,00	175,00
4490	APLICAÇÕES DIRETAS	-	(5.000,00)	-	-	-	-
22.000	**SECRETARIA DE ESTADO DA SEGURANÇA PÚBLICA**	**327.487.528,50**	**(27.905.136,50)**	**-**	**327.487.528,50**	**321.822.767,47**	**5.664.761,03**
22.101	**SECRETARIA DE ESTADO DA SEGURANÇA PÚBLICA**	**327.487.528,50**	**(27.905.136,50)**	**-**	**327.487.528,50**	**321.822.767,47**	**5.664.761,03**
06.122.0010.0771	PAGAMENTO DE PESSOAL ATIVO DA POLÍCIA CIVIL	273.589.418,00	(500.000,00)	-	273.589.418,00	270.473.607,39	3.115.810,61
3190	APLICAÇÕES DIRETAS	220.941.310,00	(500.000,00)	-	220.941.310,00	218.244.964,26	2.696.345,74
3191	APLICAÇÃO DIRETA DECORRENTE DE OPERAÇÕES ENTRE	52.648.108,00	-	-	52.648.108,00	52.228.643,13	419.464,87
06.122.0010.0772	PAGAMENTO DE PESSOAL ATIVO DA PERÍCIA	11.399.632,00	-	-	11.399.632,00	10.987.207,88	412.424,12
3190	APLICAÇÕES DIRETAS	9.277.400,00	-	-	9.277.400,00	9.221.336,22	56.063,78
3191	APLICAÇÃO DIRETA DECORRENTE DE OPERAÇÕES ENTRE	2.122.232,00	-	-	2.122.232,00	1.765.871,66	356.360,34
06.122.0042.0377	PAGAMENTO DE PESSOAL ATIVO DA SSP	22.771.950,00	(100.800,00)	-	22.771.950,00	22.370.838,20	401.111,80
3190	APLICAÇÕES DIRETAS	17.919.291,00	-	-	17.919.291,00	17.649.580,52	269.710,48
3191	APLICAÇÃO DIRETA DECORRENTE DE OPERAÇÕES ENTRE	3.414.659,00	-	-	3.414.659,00	3.384.571,38	30.087,62
3390	APLICAÇÕES DIRETAS	1.438.000,00	(100.800,00)	-	1.438.000,00	1.336.686,30	101.313,70
06.122.0042.0380	PROMOVER A MANUTENÇÃO GERAL DA SSP	12.915.200,00	(820.000,00)	-	12.915.200,00	12.113.466,03	801.733,97
3390	APLICAÇÕES DIRETAS	12.059.200,00	(600.000,00)	55.000,00	12.114.200,00	12.113.466,03	733,97
3391	APLICAÇÃO DIRETA DECORRENTE DE OPERAÇÕES ENTRE	56.000,00	-	(55.000,00)	1.000,00	-	1.000,00
4490	APLICAÇÕES DIRETAS	800.000,00	(220.000,00)	-	800.000,00	-	800.000,00
06.122.0054.0395	ENCARGOS DE NATUREZA ESPECIAL	1.000,00	(2.031.000,00)	-	1.000,00	-	1.000,00
3390	APLICAÇÕES DIRETAS	1.000,00	(30.000,00)	-	1.000,00	-	1.000,00
4490	APLICAÇÕES DIRETAS	-	(2.001.000,00)	-	-	-	-
06.181.0010.0369	REAPARELHAR A POLÍCIA CIVIL, MILITAR E PERÍCIA	4.356.639,52	(6.506.359,48)	(358.999,50)	3.997.640,02	3.439.785,04	557.854,98
3390	APLICAÇÕES DIRETAS	1.895.163,72	(1.234.836,28)	-	1.895.163,72	1.864.971,46	30.192,26
4440	TRANSFERÊNCIAS A MUNICÍPIOS	86.333,50	(139.999,50)	(86.333,50)	-	-	-
4490	APLICAÇÕES DIRETAS	2.375.142,30	(5.131.523,70)	(272.666,00)	2.102.476,30	1.574.813,58	527.662,72
06.181.0010.0369	REAPARELHAR A POLÍCIA CIVIL, MILITAR E PERÍCIA	-	-	86.333,50	86.333,50	-	86.333,50
4440	TRANSFERÊNCIAS A MUNICÍPIOS	-	-	86.333,50	86.333,50	-	86.333,50
06.181.0010.0369	REAPARELHAR A POLÍCIA CIVIL, MILITAR E PERÍCIA	-	-	50.000,00	50.000,00	-	50.000,00
4490	APLICAÇÕES DIRETAS	-	-	50.000,00	50.000,00	-	50.000,00

CÓDIGO	ESPECIFICAÇÃO	ORÇAMENTO + SUPLEMENTAÇÃO	ESPECIAL + EXTRAORDINÁRIO	MOVIMENTAÇÃO	AUTORIZADO	REALIZADO	DIFERENÇA
06.181.0010.0369	REAPARELHAR A POLÍCIA CIVIL, MILITAR E PERÍCIA	-	-	106.333,00	106.333,00	-	106.333,00
4490	APLICAÇÕES DIRETAS	-	-	106.333,00	106.333,00	-	106.333,00
06.181.0010.0369	REAPARELHAR A POLÍCIA CIVIL, MILITAR E PERÍCIA	-	-	116.333,00	116.333,00	-	116.333,00
4490	APLICAÇÕES DIRETAS	-	-	116.333,00	116.333,00	-	116.333,00
06.181.0010.0802	APOIO À ESTRUTURAÇÃO DE GUARDAS MUNICIPAIS	-	(102.666,00)	-	-	-	-
3340	TRANSFERÊNCIAS A MUNICÍPIOS	-	(64.500,00)	-	-	-	-
4440	TRANSFERÊNCIAS A MUNICÍPIOS	-	(38.166,00)	-	-	-	-
06.182.0010.0396	REAPARELHAR O CORPO DE BOMBEIROS MILITAR	1.352.116,43	(9.428.883,57)	-	1.352.116,43	1.336.290,43	15.826,00
3390	APLICAÇÕES DIRETAS	753.592,53	(312.407,47)	-	753.592,53	753.592,53	-
4490	APLICAÇÕES DIRETAS	598.523,90	(9.116.476,10)	-	598.523,90	582.697,90	15.826,00
06.183.0010.0393	FORTALECER O SISTEMA ESTADUAL DE INTELIGÊNCIA EM	1.101.572,55	(8.415.427,45)	-	1.101.572,55	1.101.572,50	0,05
3390	APLICAÇÕES DIRETAS	1.101.572,50	(1.488.427,50)	-	1.101.572,50	1.101.572,50	-
4490	APLICAÇÕES DIRETAS	0,05	(6.926.999,95)	-	0,05	-	0,05
22.102	**HOSPITAL DA POLÍCIA MILITAR**	**1.175.500,00**	**(1.012.500,00)**	**-**	**1.175.500,00**	**1.028.153,37**	**147.346,63**
22.102	**HOSPITAL DA POLÍCIA MILITAR**	**1.175.500,00**	**(1.012.500,00)**	**-**	**1.175.500,00**	**1.028.153,37**	**147.346,63**
06.302.0010.0033	AQUISIÇÃO DE EQUIPAMENTOS PARA O HOSPITAL DA POLÍCIA	15.000,00	(135.000,00)	-	15.000,00	2.239,96	12.760,04
4490	APLICAÇÕES DIRETAS	15.000,00	(135.000,00)	-	15.000,00	2.239,96	12.760,04
06.302.0010.0035	AQUISIÇÃO DE VEÍCULOS PARA O HOSPITAL DA POLÍCIA	-	(100.000,00)	-	-	-	-
4490	APLICAÇÕES DIRETAS	-	(100.000,00)	-	-	-	-
06.302.0042.0030	MANUTENÇÃO DO HOSPITAL DA POLÍCIA MILITAR DE SERGIPE.	1.153.500,00	(709.500,00)	-	1.153.500,00	1.019.930,13	133.569,87
3350	TRANSFERÊNCIAS A INSTITUIÇÕES PRIVADAS SEM FINS	1.000,00	(1.000,00)	(1.000,00)	-	-	-
3390	APLICAÇÕES DIRETAS	1.152.500,00	(708.500,00)	1.000,00	1.153.500,00	1.019.930,13	133.569,87
06.302.0042.0034	GESTÃO DA TECNOLOGIA DA INFORMAÇÃO.	7.000,00	(68.000,00)	-	7.000,00	5.983,28	1.016,72
3390	APLICAÇÕES DIRETAS	7.000,00	(43.000,00)	-	7.000,00	5.983,28	1.016,72
4490	APLICAÇÕES DIRETAS	-	(25.000,00)	-	-	-	-
22.201	**DEPARTAMENTO ESTADUAL DE TRÂNSITO DE SERGIPE**	**84.657.357,91**	**(6.905.856,60)**	**-**	**84.657.357,91**	**83.849.422,94**	**807.934,97**
22.201	**DEPARTAMENTO ESTADUAL DE TRÂNSITO DE SERGIPE**	**84.657.357,91**	**(6.905.856,60)**	**-**	**84.657.357,91**	**83.849.422,94**	**807.934,97**
06.122.0010.0314	GESTÃO DE SERVIÇOS EM ATENDIMENTO AO CIDADÃO.	21.238.590,22	(3.596.354,05)	-	21.238.590,22	21.210.382,27	28.207,95
3390	APLICAÇÕES DIRETAS	20.953.544,27	(3.329.000,00)	-	20.953.544,27	20.925.336,32	28.207,95
4490	APLICAÇÕES DIRETAS	285.045,95	(267.354,05)	-	285.045,95	285.045,95	-
06.122.0042.0310	PAGAMENTO DE PESSOAL ATIVO	18.351.889,92	-	-	18.351.889,92	18.073.890,91	277.999,01

CÓDIGO	ESPECIFICAÇÃO	ORÇAMENTO + SUPLEMENTAÇÃO	ESPECIAL + EXTRAORDINÁRIO	MOVIMENTAÇÃO	AUTORIZADO	REALIZADO	DIFERENÇA
3190	APLICAÇÕES DIRETAS	12.442.874,65	-	-	12.442.874,65	12.245.913,72	196.960,93
3191	APLICAÇÃO DIRETA DECORRENTE DE OPERAÇÕES ENTRE	2.614.940,44	-	-	2.614.940,44	2.582.771,30	32.169,14
3390	APLICAÇÕES DIRETAS	3.294.074,83	-	-	3.294.074,83	3.245.205,89	48.868,94
06.122.0042.0311	MANUTENÇÃO DO DETRAN	23.849.992,32	(242.151,65)	-	23.849.992,32	23.704.574,61	145.417,71
3350	TRANSFERÊNCIAS A INSTITUIÇÕES PRIVADAS SEM FINS	351.247,45	(38.752,55)	-	351.247,45	299.051,69	52.195,76
3390	APLICAÇÕES DIRETAS	23.451.143,97	-	-	23.451.143,97	23.380.057,02	71.086,95
3391	APLICAÇÃO DIRETA DECORRENTE DE OPERAÇÕES ENTRE	-	(1.000,00)	-	-	-	-
4490	APLICAÇÕES DIRETAS	47.600,90	(202.399,10)	-	47.600,90	25.465,90	22.135,00
06.122.0054.0313	PAGAMENTO DE PRECATÓRIO	248.018,14	(1.846.981,86)	-	248.018,14	140.923,76	107.094,38
3190	APLICAÇÕES DIRETAS	106.018,14	(1.036.040,86)	-	106.018,14	4.579,86	101.438,28
3390	APLICAÇÕES DIRETAS	140.000,00	(712.941,00)	-	140.000,00	135.444,56	4.555,44
3391	APLICAÇÃO DIRETA DECORRENTE DE OPERAÇÕES ENTRE	2.000,00	(98.000,00)	-	2.000,00	899,34	1.100,66
06.126.0042.0312	GESTÃO DA TECNOLOGIA DA INFORMAÇÃO	13.223.822,60	(323.787,10)	-	13.223.822,60	13.016.738,67	207.083,93
3390	APLICAÇÕES DIRETAS	12.780.717,70	(66.892,00)	-	12.780.717,70	12.699.788,67	80.929,03
4490	APLICAÇÕES DIRETAS	443.104,90	(256.895,10)	-	443.104,90	316.950,00	126.154,90
06.128.0010.0315	CAPACITAÇÃO DE RECURSOS HUMANOS	32.000,00	(68.000,00)	-	32.000,00	22.000,00	10.000,00
3390	APLICAÇÕES DIRETAS	32.000,00	(68.000,00)	-	32.000,00	22.000,00	10.000,00
06.131.0010.0319	GESTÃO DAS CAMPANHAS PÚBLICAS DE TRÂNSITO	328.002,30	(171.997,70)	-	328.002,30	311.599,69	16.402,61
3390	APLICAÇÕES DIRETAS	328.002,30	(171.997,70)	-	328.002,30	311.599,69	16.402,61
06.181.0010.0316	GESTÃO DOS GRUPAMENTOS OSTENSIVO DO POLICIAMENTO	6.661.976,65	(270.000,00)	-	6.661.976,65	6.656.253,27	5.723,38
3390	APLICAÇÕES DIRETAS	6.661.976,65	(70.000,00)	-	6.661.976,65	6.656.253,27	5.723,38
4490	APLICAÇÕES DIRETAS	-	(200.000,00)	-	-	-	-
06.422.0010.0317	GESTÃO DA EDUCAÇÃO PARA O TRÂNSITO	723.065,76	(386.584,24)	-	723.065,76	713.059,76	10.006,00
3390	APLICAÇÕES DIRETAS	723.065,76	(386.584,24)	-	723.065,76	713.059,76	10.006,00
22.401	**FUNDO ESPECIAL PARA SEGURANÇA PÚBLICA**	**39.250.946,07**	**(8.499.075,99)**	**-**	**39.250.946,07**	**37.957.200,08**	**1.293.745,99**
22.401	**FUNDO ESPECIAL PARA SEGURANÇA PÚBLICA**	**39.250.946,07**	**(8.499.075,99)**	**-**	**39.250.946,07**	**37.957.200,08**	**1.293.745,99**
06.122.0042.0372	PROMOVER A MANUTENÇÃO GERAL DA POLÍCIA CIVIL	29.432.689,06	-	-	29.432.689,06	29.431.308,78	1.380,28
3390	APLICAÇÕES DIRETAS	29.372.689,06	-	58.393,11	29.431.082,17	29.429.703,89	1.378,28
3391	APLICAÇÃO DIRETA DECORRENTE DE OPERAÇÕES ENTRE	60.000,00	-	(58.393,11)	1.606,89	1.604,89	2,00
06.126.0042.0381	GESTÃO DA TECNOLOGIA DA INFORMAÇÃO	2.088.434,77	(789.565,23)	-	2.088.434,77	2.088.379,89	54,88
3390	APLICAÇÕES DIRETAS	2.088.434,77	(489.565,23)	-	2.088.434,77	2.088.379,89	54,88

CÓDIGO	ESPECIFICAÇÃO	ORÇAMENTO + SUPLEMENTAÇÃO	ESPECIAL + EXTRAORDINÁRIO	MOVIMENTAÇÃO	AUTORIZADO	REALIZADO	DIFERENÇA
4490	APLICAÇÕES DIRETAS	-	(300.000,00)	-	-	-	-
06.128.0010.0511	VALORIZAR OS PROFISSIONAIS DE SEGURANÇA PÚBLICA	173.378,76	(1.893.621,24)	-	173.378,76	30.974,96	142.403,80
3390	APLICAÇÕES DIRETAS	-	(1.267.000,00)	-	-	-	-
4490	APLICAÇÕES DIRETAS	173.378,76	(626.621,24)	-	173.378,76	30.974,96	142.403,80
06.181.0010.0379	REAPARELHAR AS FORÇAS DE SEGURANÇA PÚBLICA	7.125.226,90	(2.607.773,10)	-	7.125.226,90	5.975.319,87	1.149.907,03
3390	APLICAÇÕES DIRETAS	2.164.506,61	(338.493,39)	-	2.164.506,61	1.771.588,61	392.918,00
4490	APLICAÇÕES DIRETAS	4.960.720,29	(2.269.279,71)	-	4.960.720,29	4.203.731,26	756.989,03
06.181.0010.0391	ESTRUTURAR AS UNIDADES FUNCIONAIS DE SEGURANÇA	431.216,58	(3.208.116,42)	-	431.216,58	431.216,58	-
3390	APLICAÇÕES DIRETAS	361.602,06	(2.191.397,94)	-	361.602,06	361.602,06	-
4440	TRANSFERÊNCIAS A MUNICÍPIOS	76.333,00	-	(76.333,00)	-	-	-
4490	APLICAÇÕES DIRETAS	(6.718,48)	(1.016.718,48)	76.333,00	69.614,52	69.614,52	-
23.000	**CORPO DE BOMBEIROS MILITAR DO ESTADO DE SERGIPE**	**79.596.228,23**	**(24.006.421,77)**	**-**	**79.596.228,23**	**78.637.619,60**	**958.608,63**
23.101	**CORPO DE BOMBEIROS MILITAR DO ESTADO DE SERGIPE**	**79.596.228,23**	**(24.006.421,77)**	**-**	**79.596.228,23**	**78.637.619,60**	**958.608,63**
06.182.0010.0286	AQUISIÇÃO DE EQUIPAMENTOS DE PROTEÇÃO E DEFESA	1.250.224,59	(499.775,41)	-	1.250.224,59	1.021.166,59	229.058,00
3390	APLICAÇÕES DIRETAS	543.690,72	(456.309,28)	-	543.690,72	518.632,72	25.058,00
4490	APLICAÇÕES DIRETAS	706.533,87	(43.466,13)	-	706.533,87	502.533,87	204.000,00
06.182.0010.0288	AQUISIÇÃO DE VEÍCULOS PARA O CBMSE	983.500,00	(202.500,00)	-	983.500,00	633.500,00	350.000,00
4490	APLICAÇÕES DIRETAS	983.500,00	(202.500,00)	-	983.500,00	633.500,00	350.000,00
06.182.0010.0289	REFORMA DE UNIDADES MILITARES	223.619,95	(176.380,05)	-	223.619,95	222.219,95	1.400,00
3390	APLICAÇÕES DIRETAS	223.619,95	(176.380,05)	-	223.619,95	222.219,95	1.400,00
06.182.0010.0292	CONSTRUÇÃO DE UNIDADES MILITARES	-	(100.000,00)	-	-	-	-
4490	APLICAÇÕES DIRETAS	-	(100.000,00)	-	-	-	-
06.182.0010.0773	PAGAMENTO DE PESSOAL DO CORPO DE BOMBEIROS	71.066.375,70	(22.213.624,30)	-	71.066.375,70	71.061.953,01	4.422,69
3190	APLICAÇÕES DIRETAS	65.736.707,88	(7.463.292,12)	-	65.736.707,88	65.736.707,88	-
3191	APLICAÇÃO DIRETA DECORRENTE DE OPERAÇÕES ENTRE	5.125.167,82	(14.674.832,18)	-	5.125.167,82	5.125.167,82	-
3390	APLICAÇÕES DIRETAS	204.500,00	(75.500,00)	-	204.500,00	200.077,31	4.422,69
06.182.0042.0228	GESTÃO DE FROTA	1.784.406,45	(45.593,55)	-	1.784.406,45	1.685.460,10	98.946,35
3390	APLICAÇÕES DIRETAS	1.784.406,45	(45.593,55)	-	1.784.406,45	1.685.460,10	98.946,35
06.182.0042.0230	GESTÃO DA ALIMENTAÇÃO	1.282.385,58	(37.614,42)	-	1.282.385,58	1.277.769,58	4.616,00
3390	APLICAÇÕES DIRETAS	1.282.385,58	(37.614,42)	-	1.282.385,58	1.277.769,58	4.616,00
06.182.0042.0234	GESTÃO DA COMUNICAÇÃO	115.998,86	(104.001,14)	-	115.998,86	105.338,38	10.660,48

CÓDIGO	ESPECIFICAÇÃO	ORÇAMENTO + SUPLEMENTAÇÃO	ESPECIAL + EXTRAORDINÁRIO	MOVIMENTAÇÃO	AUTORIZADO	REALIZADO	DIFERENÇA
3390	APLICAÇÕES DIRETAS	115.998,86	(104.001,14)	-	115.998,86	105.338,38	10.660,48
06.182.0042.0239	GESTÃO DE FORNECIMENTO DE ÁGUA	177.345,60	(12.654,40)	-	177.345,60	146.806,23	30.539,37
3390	APLICAÇÕES DIRETAS	177.345,60	(12.654,40)	-	177.345,60	146.806,23	30.539,37
06.182.0042.0245	GESTÃO DO FORNECIMENTO DE ENERGIA ELÉTRICA	61.567,00	(228.433,00)	-	61.567,00	19.571,06	41.995,94
3390	APLICAÇÕES DIRETAS	61.567,00	(228.433,00)	-	61.567,00	19.571,06	41.995,94
06.182.0042.0253	GESTÃO DA TECNOLOGIA DA INFORMAÇÃO	725.025,70	(34.974,30)	-	725.025,70	698.931,57	26.094,13
3390	APLICAÇÕES DIRETAS	550.925,71	(29.074,29)	-	550.925,71	524.831,58	26.094,13
4490	APLICAÇÕES DIRETAS	174.099,99	(5.900,01)	-	174.099,99	174.099,99	-
06.182.0042.0260	VALORIZAR E CAPACITAR OS PROFISSIONAIS DO CORPO DE	74.657,78	(235.342,22)	-	74.657,78	73.141,78	1.516,00
3390	APLICAÇÕES DIRETAS	74.657,78	(235.342,22)	-	74.657,78	73.141,78	1.516,00
06.182.0042.0267	MANUTENÇÃO DO CORPO DE BOMBEIROS MILITAR	1.793.369,05	(113.280,95)	-	1.793.369,05	1.645.091,38	148.277,67
3390	APLICAÇÕES DIRETAS	1.502.859,91	(3.790,09)	-	1.502.859,91	1.378.451,24	124.408,67
4490	APLICAÇÕES DIRETAS	290.509,14	(109.490,86)	-	290.509,14	266.640,14	23.869,00
06.182.0042.0275	AQUISIÇÃO DE ELETROELETRÔNICOS E MOBILIARIOS	57.751,97	(2.248,03)	-	57.751,97	46.669,97	11.082,00
4490	APLICAÇÕES DIRETAS	57.751,97	(2.248,03)	-	57.751,97	46.669,97	11.082,00
24.000	**SECRETARIA DE ESTADO DA INCLUSÃO E ASSISTÊNCIA SOCIAL**	**16.066.665,51**	**(17.265.273,49)**	**-**	**16.066.665,51**	**15.061.828,09**	**1.004.837,42**
24.110	**DEPARTAMENTO ESTADUAL DE PROTEÇÃO E DEFESA CIVIL**	**2.764.071,88**	**(6.443.524,12)**	**-**	**2.764.071,88**	**2.764.071,28**	**0,60**
08.122.0043.0430	PAGAMENTO DE PESSOAL ATIVO DO DEPEC	-	(594.953,00)	-	-	-	-
3190	APLICAÇÕES DIRETAS	-	(554.953,00)	-	-	-	-
3191	APLICAÇÃO DIRETA DECORRENTE DE OPERAÇÕES ENTRE	-	(5.000,00)	-	-	-	-
3390	APLICAÇÕES DIRETAS	-	(35.000,00)	-	-	-	-
08.126.0043.0428	GESTÃO DA TECNOLOGIA DA INFORMAÇÃO	-	(70.000,00)	-	-	-	-
3390	APLICAÇÕES DIRETAS	-	(20.000,00)	-	-	-	-
4490	APLICAÇÕES DIRETAS	-	(50.000,00)	-	-	-	-
08.182.0011.0425	APARELHAMENTO DO DEPARTAMENTO ESTUDAL DE PROTEÇÃO	-	(262.643,00)	-	-	-	-
4490	APLICAÇÕES DIRETAS	-	(262.643,00)	-	-	-	-
08.182.0011.0427	CAPACITAÇÃO DOS SERVIDORES DA DEFESA CIVIL	32.049,11	(67.950,89)	-	32.049,11	32.049,11	-
3390	APLICAÇÕES DIRETAS	32.049,11	(67.950,89)	-	32.049,11	32.049,11	-
08.244.0011.0423	AÇÕES EMERGENCIAIS	2.732.022,77	(4.947.977,23)	-	2.732.022,77	2.732.022,17	0,60
3390	APLICAÇÕES DIRETAS	2.591.750,77	(2.343.249,23)	-	2.591.750,77	2.591.750,77	-
4490	APLICAÇÕES DIRETAS	140.272,00	(2.604.728,00)	-	140.272,00	140.271,40	0,60

CÓDIGO	ESPECIFICAÇÃO	ORÇAMENTO + SUPLEMENTAÇÃO	ESPECIAL + EXTRAORDINÁRIO	MOVIMENTAÇÃO	AUTORIZADO	REALIZADO	DIFERENÇA
08.244.0011.0429	AÇÕES PREVENTIVAS	-	(500.000,00)	-	-	-	-
3390	APLICAÇÕES DIRETAS	-	(500.000,00)	-	-	-	-
24.113	**SECRETARIA DE ESTADO DA INCLUSÃO E ASSISTÊNCIA SOCIAL**	**13.302.593,63**	**(10.821.749,37)**	**-**	**13.302.593,63**	**12.297.756,81**	**1.004.836,82**
08.122.0043.0439	MANUTENÇÃO GERAL DA SEIT	1.451.247,00	(465.753,00)	-	1.451.247,00	1.443.440,71	7.806,29
3390	APLICAÇÕES DIRETAS	1.449.000,00	(448.000,00)	-	1.449.000,00	1.441.193,86	7.806,14
4490	APLICAÇÕES DIRETAS	2.247,00	(17.753,00)	-	2.247,00	2.246,85	0,15
08.122.0043.0440	PAGAMENTO DE PESSOAL ATIVO DA SEIT	9.975.347,00	-	-	9.975.347,00	9.304.387,48	670.959,52
3190	APLICAÇÕES DIRETAS	8.975.347,00	-	-	8.975.347,00	8.574.900,02	400.446,98
3191	APLICAÇÃO DIRETA DECORRENTE DE OPERAÇÕES ENTRE	930.000,00	-	-	930.000,00	671.080,56	258.919,44
3390	APLICAÇÕES DIRETAS	70.000,00	-	-	70.000,00	58.406,90	11.593,10
08.243.0011.0433	CAPACITAÇÃO DE PROFISSIONAIS DO SINASE	305.785,00	-	-	305.785,00	305.322,84	462,16
3390	APLICAÇÕES DIRETAS	305.785,00	-	-	305.785,00	305.322,84	462,16
08.243.0011.0442	IMPLEMENTAR O SISTEMA DE INFORMAÇÃO PARA INFÂNCIA E	-	(65.000,00)	-	-	-	-
3390	APLICAÇÕES DIRETAS	-	(45.000,00)	-	-	-	-
4490	APLICAÇÕES DIRETAS	-	(20.000,00)	-	-	-	-
08.244.0011.0436	IMPLANTAÇÃO DO SISTEMA NACIONAL DE SEGURANÇA	485.968,13	(50.031,87)	-	485.968,13	484.275,78	1.692,35
3390	APLICAÇÕES DIRETAS	485.968,13	(31,87)	-	485.968,13	484.275,78	1.692,35
4490	APLICAÇÕES DIRETAS	-	(50.000,00)	-	-	-	-
08.244.0011.0438	APOIO AOS ARRANJOS PRODUTIVOS LOCAIS	0,50	(7.702.999,50)	-	0,50	-	0,50
3350	TRANSFERÊNCIAS A INSTITUIÇÕES PRIVADAS SEM FINS	0,50	(2.402.999,50)	-	0,50	-	0,50
4450	TRANSFERÊNCIAS A INSTITUIÇÕES PRIVADAS SEM FINS	-	(5.300.000,00)	-	-	-	-
08.244.0011.0441	AMPLIAÇÃO DOS ESPAÇOS INTERSETORIAIS DE CUIDADO	-	(150.000,00)	-	-	-	-
3390	APLICAÇÕES DIRETAS	-	(75.000,00)	-	-	-	-
4490	APLICAÇÕES DIRETAS	-	(75.000,00)	-	-	-	-
08.244.0011.0765	IMPLANTAÇÃO DOS ESPAÇOS INTERSETORIAIS DE CUIDADO	-	(150.000,00)	-	-	-	-
3390	APLICAÇÕES DIRETAS	-	(75.000,00)	-	-	-	-
4490	APLICAÇÕES DIRETAS	-	(75.000,00)	-	-	-	-
08.244.0011.0797	APOIO A ÓRGÃOS PÚBLICOS E ENTIDADES FILANTRÓPICAS	830.079,00	(924.167,00)	(830.079,00)	-	-	-
3340	TRANSFERÊNCIAS A MUNICÍPIOS	509.247,00	(508.335,00)	(509.247,00)	-	-	-
3350	TRANSFERÊNCIAS A INSTITUIÇÕES PRIVADAS SEM FINS	104.500,00	-	(104.500,00)	-	-	-
3390	APLICAÇÕES DIRETAS	-	(129.751,00)	-	-	-	-

CÓDIGO	ESPECIFICAÇÃO	ORÇAMENTO + SUPLEMENTAÇÃO	ESPECIAL + EXTRAORDINÁRIO	MOVIMENTAÇÃO	AUTORIZADO	REALIZADO	DIFERENÇA
4440	TRANSFERÊNCIAS A MUNICÍPIOS	40.000,00	(66.332,00)	(40.000,00)	-	-	-
4450	TRANSFERÊNCIAS A INSTITUIÇÕES PRIVADAS SEM FINS	176.332,00	(113.166,00)	(176.332,00)	-	-	-
4490	APLICAÇÕES DIRETAS	-	(106.583,00)	-	-	-	-
08.244.0011.0797	APOIO A ÓRGÃOS PÚBLICOS E ENTIDADES FILANTRÓPICAS	-	-	26.583,00	26.583,00	-	26.583,00
3340	TRANSFERÊNCIAS A MUNICÍPIOS	-	-	26.583,00	26.583,00	-	26.583,00
08.244.0011.0797	APOIO A ÓRGÃOS PÚBLICOS E ENTIDADES FILANTRÓPICAS	-	-	113.166,00	113.166,00	113.166,00	-
3340	TRANSFERÊNCIAS A MUNICÍPIOS	-	-	113.166,00	113.166,00	113.166,00	-
08.244.0011.0797	APOIO A ÓRGÃOS PÚBLICOS E ENTIDADES FILANTRÓPICAS	-	-	50.000,00	50.000,00	-	50.000,00
3340	TRANSFERÊNCIAS A MUNICÍPIOS	-	-	50.000,00	50.000,00	-	50.000,00
08.244.0011.0797	APOIO A ÓRGÃOS PÚBLICOS E ENTIDADES FILANTRÓPICAS	-	-	63.166,00	63.166,00	-	63.166,00
3340	TRANSFERÊNCIAS A MUNICÍPIOS	-	-	63.166,00	63.166,00	-	63.166,00
08.244.0011.0797	APOIO A ÓRGÃOS PÚBLICOS E ENTIDADES FILANTRÓPICAS	-	-	63.166,00	63.166,00	63.166,00	-
3340	TRANSFERÊNCIAS A MUNICÍPIOS	-	-	63.166,00	63.166,00	63.166,00	-
08.244.0011.0797	APOIO A ÓRGÃOS PÚBLICOS E ENTIDADES FILANTRÓPICAS	-	-	50.000,00	50.000,00	-	50.000,00
3340	TRANSFERÊNCIAS A MUNICÍPIOS	-	-	50.000,00	50.000,00	-	50.000,00
08.244.0011.0797	APOIO A ÓRGÃOS PÚBLICOS E ENTIDADES FILANTRÓPICAS	-	-	113.166,00	113.166,00	113.166,00	-
3340	TRANSFERÊNCIAS A MUNICÍPIOS	-	-	113.166,00	113.166,00	113.166,00	-
08.244.0011.0797	APOIO A ÓRGÃOS PÚBLICOS E ENTIDADES FILANTRÓPICAS	-	-	30.000,00	30.000,00	-	30.000,00
3340	TRANSFERÊNCIAS A MUNICÍPIOS	-	-	30.000,00	30.000,00	-	30.000,00
08.244.0011.0797	APOIO A ÓRGÃOS PÚBLICOS E ENTIDADES FILANTRÓPICAS	-	-	35.000,00	35.000,00	35.000,00	-
3350	TRANSFERÊNCIAS A INSTITUIÇÕES PRIVADAS SEM FINS	-	-	35.000,00	35.000,00	35.000,00	-
08.244.0011.0797	APOIO A ÓRGÃOS PÚBLICOS E ENTIDADES FILANTRÓPICAS	-	-	30.000,00	30.000,00	30.000,00	-
4440	TRANSFERÊNCIAS A MUNICÍPIOS	-	-	30.000,00	30.000,00	30.000,00	-
08.244.0011.0797	APOIO A ÓRGÃOS PÚBLICOS E ENTIDADES FILANTRÓPICAS	-	-	10.000,00	10.000,00	-	10.000,00
4440	TRANSFERÊNCIAS A MUNICÍPIOS	-	-	10.000,00	10.000,00	-	10.000,00
08.244.0011.0797	APOIO A ÓRGÃOS PÚBLICOS E ENTIDADES FILANTRÓPICAS	-	-	10.000,00	10.000,00	10.000,00	-
4450	TRANSFERÊNCIAS A INSTITUIÇÕES PRIVADAS SEM FINS	-	-	10.000,00	10.000,00	10.000,00	-
08.244.0011.0797	APOIO A ÓRGÃOS PÚBLICOS E ENTIDADES FILANTRÓPICAS	-	-	113.166,00	113.166,00	113.166,00	-
4450	TRANSFERÊNCIAS A INSTITUIÇÕES PRIVADAS SEM FINS	-	-	113.166,00	113.166,00	113.166,00	-
08.244.0011.0797	APOIO A ÓRGÃOS PÚBLICOS E ENTIDADES FILANTRÓPICAS	-	-	25.000,00	25.000,00	25.000,00	-
3350	TRANSFERÊNCIAS A INSTITUIÇÕES PRIVADAS SEM FINS	-	-	25.000,00	25.000,00	25.000,00	-

CÓDIGO	ESPECIFICAÇÃO	ORÇAMENTO + SUPLEMENTAÇÃO	ESPECIAL + EXTRAORDINÁRIO	MOVIMENTAÇÃO	AUTORIZADO	REALIZADO	DIFERENÇA
08.244.0011.0797	APOIO A ÓRGÃOS PÚBLICOS E ENTIDADES FILANTRÓPICAS	-	-	24.500,00	24.500,00	24.500,00	-
3350	TRANSFERÊNCIAS A INSTITUIÇÕES PRIVADAS SEM FINS	-	-	24.500,00	24.500,00	24.500,00	-
08.244.0011.0797	APOIO A ÓRGÃOS PÚBLICOS E ENTIDADES FILANTRÓPICAS	-	-	10.000,00	10.000,00	-	10.000,00
3350	TRANSFERÊNCIAS A INSTITUIÇÕES PRIVADAS SEM FINS	-	-	10.000,00	10.000,00	-	10.000,00
08.244.0011.0797	APOIO A ÓRGÃOS PÚBLICOS E ENTIDADES FILANTRÓPICAS	-	-	10.000,00	10.000,00	-	10.000,00
3350	TRANSFERÊNCIAS A INSTITUIÇÕES PRIVADAS SEM FINS	-	-	10.000,00	10.000,00	-	10.000,00
08.244.0011.0797	APOIO A ÓRGÃOS PÚBLICOS E ENTIDADES FILANTRÓPICAS	-	-	53.166,00	53.166,00	53.166,00	-
4450	TRANSFERÊNCIAS A INSTITUIÇÕES PRIVADAS SEM FINS	-	-	53.166,00	53.166,00	53.166,00	-
08.244.0011.0798	AQUISIÇÃO DE VEÍCULO	170.000,00	(93.168,00)	(170.000,00)	-	-	-
4440	TRANSFERÊNCIAS A MUNICÍPIOS	60.000,00	(93.168,00)	(60.000,00)	-	-	-
4490	APLICAÇÕES DIRETAS	110.000,00	-	(110.000,00)	-	-	-
08.244.0011.0798	AQUISIÇÃO DE VEÍCULO	-	-	60.000,00	60.000,00	60.000,00	-
4440	TRANSFERÊNCIAS A MUNICÍPIOS	-	-	60.000,00	60.000,00	60.000,00	-
08.244.0011.0798	AQUISIÇÃO DE VEÍCULO	-	-	50.000,00	50.000,00	50.000,00	-
4440	TRANSFERÊNCIAS A MUNICÍPIOS	-	-	50.000,00	50.000,00	50.000,00	-
08.244.0011.0798	AQUISIÇÃO DE VEÍCULO	-	-	60.000,00	60.000,00	60.000,00	-
4450	TRANSFERÊNCIAS A INSTITUIÇÕES PRIVADAS SEM FINS	-	-	60.000,00	60.000,00	60.000,00	-
08.422.0011.0434	IMPLANTAÇÃO DA CASA DA MULHER BRASILEIRA	-	(300.000,00)	-	-	-	-
3390	APLICAÇÕES DIRETAS	-	(100.000,00)	-	-	-	-
4490	APLICAÇÕES DIRETAS	-	(200.000,00)	-	-	-	-
08.422.0011.0435	APOIO A PROJETOS DE ENFRENTAMENTO A VUNERABILIDADE	10.001,00	(580.230,00)	-	10.001,00	10.000,00	1,00
3390	APLICAÇÕES DIRETAS	10.001,00	(139.999,00)	-	10.001,00	10.000,00	1,00
4490	APLICAÇÕES DIRETAS	-	(440.231,00)	-	-	-	-
08.422.0011.0437	ATENDIMENTO A MULHER POR MEIO DE UNIDADES MÓVEIS	-	(10.000,00)	-	-	-	-
3390	APLICAÇÕES DIRETAS	-	(10.000,00)	-	-	-	-
08.422.0011.0443	REALIZAÇÃO DE ATIVIDADES DE PROTEÇÃO E PROMOÇÃO DOS	-	(231.400,00)	-	-	-	-
3390	APLICAÇÕES DIRETAS	-	(211.400,00)	-	-	-	-
4490	APLICAÇÕES DIRETAS	-	(20.000,00)	-	-	-	-
08.422.0011.0444	REALIZAÇÃO DE ATIVIDADES DE CAPACITAÇÃO E FORMAÇÃO	74.166,00	(99.000,00)	(73.166,00)	1.000,00	-	1.000,00
3340	TRANSFERÊNCIAS A MUNICÍPIOS	13.166,00	-	(13.166,00)	-	-	-
3390	APLICAÇÕES DIRETAS	61.000,00	(99.000,00)	(60.000,00)	1.000,00	-	1.000,00

CÓDIGO	ESPECIFICAÇÃO	ORÇAMENTO + SUPLEMENTAÇÃO	ESPECIAL + EXTRAORDINÁRIO	MOVIMENTAÇÃO	AUTORIZADO	REALIZADO	DIFERENÇA
08.422.0011.0444	REALIZAÇÃO DE ATIVIDADES DE CAPACITAÇÃO E FORMAÇÃO	-	-	13.166,00	13.166,00	-	13.166,00
3340	TRANSFERÊNCIAS A MUNICÍPIOS	-	-	13.166,00	13.166,00	-	13.166,00
08.422.0011.0444	REALIZAÇÃO DE ATIVIDADES DE CAPACITAÇÃO E FORMAÇÃO	-	-	15.000,00	15.000,00	-	15.000,00
3390	APLICAÇÕES DIRETAS	-	-	15.000,00	15.000,00	-	15.000,00
08.422.0011.0444	REALIZAÇÃO DE ATIVIDADES DE CAPACITAÇÃO E FORMAÇÃO	-	-	30.000,00	30.000,00	-	30.000,00
3390	APLICAÇÕES DIRETAS	-	-	30.000,00	30.000,00	-	30.000,00
08.422.0011.0444	REALIZAÇÃO DE ATIVIDADES DE CAPACITAÇÃO E FORMAÇÃO	-	-	15.000,00	15.000,00	-	15.000,00
3390	APLICAÇÕES DIRETAS	-	-	15.000,00	15.000,00	-	15.000,00
24.202	**FUNDAÇÃO RENASCER DO ESTADO DE SERGIPE**	**36.458.000,00**	**(2.079.000,00)**	**-**	**36.458.000,00**	**36.084.674,84**	**373.325,16**
24.202	**FUNDAÇÃO RENASCER DO ESTADO DE SERGIPE**	**36.458.000,00**	**(2.079.000,00)**	**-**	**36.458.000,00**	**36.047.342,44**	**410.657,56**
08.122.0043.0198	MANUTENÇÃO DA FUNDAÇÃO RENASCER	1.590.000,00	-	-	1.590.000,00	1.582.264,64	7.735,36
3390	APLICAÇÕES DIRETAS	1.590.000,00	-	-	1.590.000,00	1.582.264,64	7.735,36
08.122.0043.0201	PAGAMENTO PESSOAL ATIVO DA FUNDAÇÃO RENASCER	17.425.000,00	(936.000,00)	-	17.425.000,00	17.332.652,27	92.347,73
3190	APLICAÇÕES DIRETAS	15.141.000,00	(936.000,00)	209.000,00	15.350.000,00	15.305.675,85	44.324,15
3191	APLICAÇÃO DIRETA DECORRENTE DE OPERAÇÕES ENTRE	1.200.000,00	-	(209.000,00)	991.000,00	989.430,10	1.569,90
3390	APLICAÇÕES DIRETAS	1.084.000,00	-	-	1.084.000,00	1.037.546,32	46.453,68
08.243.0043.0203	PAGAMENTO DE PRECATÓRIO	49.000,00	(51.000,00)	-	49.000,00	22.344,82	26.655,18
3190	APLICAÇÕES DIRETAS	49.000,00	(51.000,00)	-	49.000,00	22.344,82	26.655,18
11.243.0011.0417	MELHORIA DAS UNIDADES DE MEDIDAS SOCIOEDUCATIVAS	548.000,00	(1.002.000,00)	-	548.000,00	304.119,71	243.880,29
3390	APLICAÇÕES DIRETAS	288.225,44	(711.774,56)	-	288.225,44	97.788,49	190.436,95
4490	APLICAÇÕES DIRETAS	259.774,56	(290.225,44)	-	259.774,56	206.331,22	53.443,34
11.243.0011.0418	MANUTENÇÃO DAS UNIDADES DE MEDIDAS SOCIOEDUCATIVAS	16.786.000,00	-	(30.000,00)	16.756.000,00	16.718.011,00	37.989,00
3390	APLICAÇÕES DIRETAS	16.786.000,00	-	(30.000,00)	16.756.000,00	16.718.011,00	37.989,00
11.243.0011.0418	MANUTENÇÃO DAS UNIDADES DE MEDIDAS SOCIOEDUCATIVAS	-	-	30.000,00	30.000,00	27.950,00	2.050,00
3390	APLICAÇÕES DIRETAS	-	-	30.000,00	30.000,00	27.950,00	2.050,00
11.243.0011.0422	MANUTENÇÃO DA ESCOLA DA SINASE	50.000,00	-	-	50.000,00	50.000,00	-
3390	APLICAÇÕES DIRETAS	50.000,00	-	-	50.000,00	50.000,00	-
11.243.0011.0426	GESTÃO DA TECNOLOGIA DA INFORMAÇÃO	10.000,00	(90.000,00)	-	10.000,00	10.000,00	-
3390	APLICAÇÕES DIRETAS	10.000,00	-	-	10.000,00	10.000,00	-
4490	APLICAÇÕES DIRETAS	-	(90.000,00)	-	-	-	-
24.401	**FUNDO ESTADUAL DOS DIREITOS DA CRIANÇA E DO**	**-**	**-**	**-**	**-**	**37.332,40**	**(37.332,40)**

CÓDIGO	ESPECIFICAÇÃO	ORÇAMENTO + SUPLEMENTAÇÃO	ESPECIAL + EXTRAORDINÁRIO	MOVIMENTAÇÃO	AUTORIZADO	REALIZADO	DIFERENÇA
08.243.0011.0489	FORTALECER O SISTEMA DE GARANTIA E DEFESA DOS	-	-	-	-	37.332,40	(37.332,40)
3390	APLICAÇÕES DIRETAS	-	-	-	-	37.332,40	(37.332,40)
24.401	**FUNDO ESTADUAL DOS DIREITOS DA CRIANÇA E DO**	**62.035,84**	**(150.000,16)**	**-**	**62.035,84**	**23.776,00**	**38.259,84**
24.401	**FUNDO ESTADUAL DOS DIREITOS DA CRIANÇA E DO**	**62.035,84**	**(150.000,16)**	**-**	**62.035,84**	**23.776,00**	**38.259,84**
08.122.0043.0490	IMPLEMENTAÇÃO DO CONSELHO ESTADUAL DOS DIREITOS DA	23.780,00	(40.000,00)	-	23.780,00	23.776,00	4,00
3390	APLICAÇÕES DIRETAS	23.780,00	(20.000,00)	-	23.780,00	23.776,00	4,00
4490	APLICAÇÕES DIRETAS	-	(20.000,00)	-	-	-	-
08.243.0011.0486	APOIO A PROTEÇÃO DA POLITICA DOS DIREITOS DA CRIANÇA E	-	(20.000,00)	-	-	-	-
3350	TRANSFERÊNCIAS A INSTITUIÇÕES PRIVADAS SEM FINS	-	(10.000,00)	-	-	-	-
4450	TRANSFERÊNCIAS A INSTITUIÇÕES PRIVADAS SEM FINS	-	(10.000,00)	-	-	-	-
08.243.0011.0488	IMPLEMENTAÇÃO DA POLITICA DA CRIANÇA E ADOLESCENTE	-	(66.000,00)	-	-	-	-
3390	APLICAÇÕES DIRETAS	-	(20.000,00)	-	-	-	-
4490	APLICAÇÕES DIRETAS	-	(46.000,00)	-	-	-	-
08.243.0011.0489	FORTALECER O SISTEMA DE GARANTIA E DEFESA DOS	38.255,84	(24.000,16)	-	38.255,84	-	38.255,84
3390	APLICAÇÕES DIRETAS	38.255,84	(14.000,16)	-	38.255,84	-	38.255,84
4490	APLICAÇÕES DIRETAS	-	(10.000,00)	-	-	-	-
24.402	**FUNDO ESTADUAL DOS DIREITOS E PROTEÇÃO DO IDOSO**	**653.205,00**	**(133.279,00)**	**-**	**653.205,00**	**647.718,99**	**5.486,01**
24.402	**FUNDO ESTADUAL DOS DIREITOS E PROTEÇÃO DO IDOSO**	**653.205,00**	**(133.279,00)**	**-**	**653.205,00**	**647.718,99**	**5.486,01**
08.122.0043.0421	MANUTENÇÃO DO CONSELHO ESTADUAL DOS DIREITOS E	35.184,00	(17.596,00)	-	35.184,00	32.178,00	3.006,00
3390	APLICAÇÕES DIRETAS	26.784,00	(6.996,00)	-	26.784,00	23.778,00	3.006,00
4490	APLICAÇÕES DIRETAS	8.400,00	(10.600,00)	-	8.400,00	8.400,00	-
08.241.0011.0416	APOIO A POLITICA DOS DIREITOS E PROTEÇÃO DO IDOSO	617.499,00	(45.205,00)	-	617.499,00	615.022,99	2.476,01
3340	TRANSFERÊNCIAS A MUNICÍPIOS	-	(1.000,00)	-	-	-	-
3350	TRANSFERÊNCIAS A INSTITUIÇÕES PRIVADAS SEM FINS	3.200,00	(800,00)	(3.200,00)	-	-	-
3390	APLICAÇÕES DIRETAS	61.595,00	(8.405,00)	3.200,00	64.795,00	62.320,00	2.475,00
4440	TRANSFERÊNCIAS A MUNICÍPIOS	551.704,00	-	1.000,00	552.704,00	552.702,99	1,01
4450	TRANSFERÊNCIAS A INSTITUIÇÕES PRIVADAS SEM FINS	1.000,00	(5.000,00)	(1.000,00)	-	-	-
4490	APLICAÇÕES DIRETAS	-	(30.000,00)	-	-	-	-
08.241.0011.0419	APOIAR AÇÕES DESENVOLVIDAS PARA PESSOAS DA TERCEIRA	-	(50.000,00)	-	-	-	-
3390	APLICAÇÕES DIRETAS	-	(50.000,00)	-	-	-	-
08.241.0011.0420	REALIZAÇÃO DE ATIVIDADES DO CONSELHO ESTADUAL DOS	522,00	(20.478,00)	-	522,00	518,00	4,00

CÓDIGO	ESPECIFICAÇÃO	ORÇAMENTO + SUPLEMENTAÇÃO	ESPECIAL + EXTRAORDINÁRIO	MOVIMENTAÇÃO	AUTORIZADO	REALIZADO	DIFERENÇA
3390	APLICAÇÕES DIRETAS	522,00	(20.478,00)	-	522,00	518,00	4,00
24.403	**FUNDO ESTADUAL DE ASSISTÊNCIA SOCIAL**	**13.280.755,00**	**(6.122.022,00)**	**-**	**13.280.755,00**	**13.087.263,02**	**193.491,98**
24.403	**FUNDO ESTADUAL DE ASSISTÊNCIA SOCIAL**	**13.280.755,00**	**(6.122.022,00)**	**-**	**13.280.755,00**	**13.087.263,02**	**193.491,98**
08.122.0011.0468	IMPLEMENTAÇÃO DA VIGILÂNCIA SOCIOASSITENCIAL	-	(170.000,00)	-	-	-	-
3390	APLICAÇÕES DIRETAS	-	(50.000,00)	-	-	-	-
4490	APLICAÇÕES DIRETAS	-	(120.000,00)	-	-	-	-
08.122.0011.0473	IMPLEMENTAÇÃO DA GESTÃO DO TRABALHO	-	(1.300.000,00)	-	-	-	-
3390	APLICAÇÕES DIRETAS	-	(1.300.000,00)	-	-	-	-
08.122.0011.0474	APRIMORAMENTO DA GESTÃO DO SISTEMA ÚNICO DE	263.310,00	(260.690,00)	-	263.310,00	203.905,00	59.405,00
3390	APLICAÇÕES DIRETAS	259.110,00	(257.890,00)	-	259.110,00	199.705,00	59.405,00
4490	APLICAÇÕES DIRETAS	4.200,00	(2.800,00)	-	4.200,00	4.200,00	-
08.122.0011.0475	APRIMORAMENTO DA GESTÃO DO PROGRAMA BOLSA FAMÍLIA -	197.000,00	(1.041.000,00)	-	197.000,00	192.526,00	4.474,00
3390	APLICAÇÕES DIRETAS	109.000,00	(399.000,00)	-	109.000,00	104.526,00	4.474,00
4490	APLICAÇÕES DIRETAS	88.000,00	(642.000,00)	-	88.000,00	88.000,00	-
08.122.0011.0476	MANUTENÇÃO DO CONSELHO ESTADUAL DA ASSISTÊNCIA	38.000,00	(32.000,00)	-	38.000,00	20.997,00	17.003,00
3390	APLICAÇÕES DIRETAS	38.000,00	(32.000,00)	-	38.000,00	20.997,00	17.003,00
08.122.0011.0480	IMPLANTAR SALA MULTIMÍDIA - CONECTA SUAS	-	(92.117,00)	-	-	-	-
4490	APLICAÇÕES DIRETAS	-	(92.117,00)	-	-	-	-
08.243.0011.0471	IMPLEMENTAR A PRIMEIRA INFÂNCIA NO SUAS/CRIANÇA FELIZ	62.000,00	(453.000,00)	-	62.000,00	53.426,05	8.573,95
3390	APLICAÇÕES DIRETAS	62.000,00	(453.000,00)	-	62.000,00	53.426,05	8.573,95
08.243.0011.0477	FORTALECER O PROGRAMA DE ERRADICAÇÃO AO TRABALHO	118.000,00	(100.000,00)	-	118.000,00	110.558,00	7.442,00
3390	APLICAÇÕES DIRETAS	118.000,00	(100.000,00)	-	118.000,00	110.558,00	7.442,00
08.244.0011.0466	APOIO AOS SERVIÇOS DA PROTEÇÃO SOCIAL BÁSICA	5.193.709,00	(113.166,00)	-	5.193.709,00	5.193.708,14	0,86
3340	TRANSFERÊNCIAS A MUNICÍPIOS	-	(113.166,00)	-	-	-	-
3341	TRANSFERÊNCIAS A MUNICÍPIOS FUNDO A FUNDO	3.570.450,00	-	-	3.570.450,00	3.570.450,00	-
4440	TRANSFERÊNCIAS A MUNICÍPIOS	144.109,00	-	-	144.109,00	144.108,14	0,86
4441	TRANSFERÊNCIAS A MUNICÍPIOS FUNDO A FUNDO	1.479.150,00	-	-	1.479.150,00	1.479.150,00	-
08.244.0011.0467	APOIO AOS SERVIÇOS DA PROTEÇÃO SOCIAL ESPECIAL	7.003.852,00	(18.548,00)	-	7.003.852,00	7.003.400,00	452,00
3190	APLICAÇÕES DIRETAS	41.452,00	(18.548,00)	-	41.452,00	41.000,00	452,00
3341	TRANSFERÊNCIAS A MUNICÍPIOS FUNDO A FUNDO	4.865.280,00	-	-	4.865.280,00	4.865.280,00	-
3390	APLICAÇÕES DIRETAS	12.000,00	-	-	12.000,00	12.000,00	-

CÓDIGO	ESPECIFICAÇÃO	ORÇAMENTO + SUPLEMENTAÇÃO	ESPECIAL + EXTRAORDINÁRIO	MOVIMENTAÇÃO	AUTORIZADO	REALIZADO	DIFERENÇA
4441	TRANSFERÊNCIAS A MUNICÍPIOS FUNDO A FUNDO	2.085.120,00	-	-	2.085.120,00	2.085.120,00	-
08.244.0011.0469	ESTRUTURAÇÃO DA REDE DE PROTEÇÃO SOCIAL ESPECIAL	-	(200.000,00)	-	-	-	-
3390	APLICAÇÕES DIRETAS	-	(100.000,00)	-	-	-	-
4490	APLICAÇÕES DIRETAS	-	(100.000,00)	-	-	-	-
08.244.0011.0470	ESTRUTURAÇÃO DA REDE DE PROTEÇÃO SOCIAL BÁSICA	-	(100.000,00)	-	-	-	-
3390	APLICAÇÕES DIRETAS	-	(50.000,00)	-	-	-	-
4490	APLICAÇÕES DIRETAS	-	(50.000,00)	-	-	-	-
08.244.0011.0472	IMPLANTAÇÃO DA REPUBLICA PARA JOVENS	-	(208.168,00)	-	-	-	-
3390	APLICAÇÕES DIRETAS	-	(101.584,00)	-	-	-	-
4490	APLICAÇÕES DIRETAS	-	(106.584,00)	-	-	-	-
08.244.0011.0478	MANUTENÇÃO DAS UNIDADES DE ACOLHIMENTO	351.741,85	(995.141,15)	-	351.741,85	260.345,78	91.396,07
3390	APLICAÇÕES DIRETAS	351.741,85	(743.141,15)	-	351.741,85	260.345,78	91.396,07
4490	APLICAÇÕES DIRETAS	-	(252.000,00)	-	-	-	-
08.244.0011.0479	PROGRAMA NACIONAL DE PROMOÇÃO DO ACESSO AO MUNDO	50.000,00	(20.000,00)	-	50.000,00	45.301,00	4.699,00
3390	APLICAÇÕES DIRETAS	50.000,00	(20.000,00)	-	50.000,00	45.301,00	4.699,00
08.244.0011.0481	ADQUIRIR KITS EMERGENCIAIS PARA AS FAMÍLIAS EM	3.142,15	(518.191,85)	-	3.142,15	3.096,05	46,10
3390	APLICAÇÕES DIRETAS	3.142,15	(518.191,85)	-	3.142,15	3.096,05	46,10
08.244.0011.0482	ESTRUTURAR UNIDADE DE ACOLHIMENTO INSTITUCIONAL	-	(500.000,00)	-	-	-	-
3390	APLICAÇÕES DIRETAS	-	(200.000,00)	-	-	-	-
4490	APLICAÇÕES DIRETAS	-	(300.000,00)	-	-	-	-
24.404	**FUNDO ESTADUAL DE COMBATE E ERRADICAÇÃO DA**	**37.059.052,68**	**3.539.821,68**	**-**	**52.059.052,68**	**49.424.188,51**	**2.634.864,17**
24.404	**FUNDO ESTADUAL DE COMBATE E ERRADICAÇÃO DA**	**37.059.052,68**	**3.539.821,68**	**-**	**52.059.052,68**	**49.424.188,51**	**2.634.864,17**
08.122.0043.0462	MANUNTENÇÃO DAS UNIDADES SOCIOASSITENCIAIS	12.363.093,78	(2.466.906,22)	-	12.363.093,78	11.441.876,70	921.217,08
3390	APLICAÇÕES DIRETAS	12.363.093,78	(2.466.906,22)	-	12.363.093,78	11.441.876,70	921.217,08
08.126.0043.0463	GESTÃO DE TECNOLOGIA DA INFORMAÇÃO	64.702,00	(235.298,00)	-	64.702,00	58.525,97	6.176,03
3390	APLICAÇÕES DIRETAS	64.702,00	(135.298,00)	-	64.702,00	58.525,97	6.176,03
4490	APLICAÇÕES DIRETAS	-	(100.000,00)	-	-	-	-
08.131.0043.0461	COMUNICAÇÃO DAS AÇÕES SOCIOASSISTENCIAIS	-	(200.000,00)	-	-	-	-
3390	APLICAÇÕES DIRETAS	-	(200.000,00)	-	-	-	-
08.242.0011.0448	AMPLIAR A CENTRAL DE INTERPRETAÇÃO DE LIBRAS	137.200,00	(62.800,00)	-	137.200,00	126.199,44	11.000,56
3390	APLICAÇÕES DIRETAS	137.200,00	(62.800,00)	-	137.200,00	126.199,44	11.000,56

CÓDIGO	ESPECIFICAÇÃO	ORÇAMENTO + SUPLEMENTAÇÃO	ESPECIAL + EXTRAORDINÁRIO	MOVIMENTAÇÃO	AUTORIZADO	REALIZADO	DIFERENÇA
08.244.0011.0445	TRANSFERÊNCIA DE RENDA PARA ALUGUEL SOCIAL	1.383.000,00	(117.000,00)	-	1.383.000,00	1.319.400,00	63.600,00
3390	APLICAÇÕES DIRETAS	1.383.000,00	(117.000,00)	-	1.383.000,00	1.319.400,00	63.600,00
08.244.0011.0446	MANUTENÇÃO DO RESTAURANTE POPULAR PADRE PEDRO	4.589.346,66	(1.110.853,34)	-	4.589.346,66	4.350.821,06	238.525,60
3390	APLICAÇÕES DIRETAS	4.589.146,66	(1.110.853,34)	-	4.589.146,66	4.350.622,06	238.524,60
4490	APLICAÇÕES DIRETAS	200,00	-	-	200,00	199,00	1,00
08.244.0011.0447	TRANSFERÊNCIA DE RENDA ESTADUAL - MÃO AMIGA E CARTÃO	15.971.046,00	14.771.046,00	-	30.971.046,00	30.926.691,00	44.355,00
3390	APLICAÇÕES DIRETAS	15.971.046,00	14.771.046,00	-	30.971.046,00	30.926.691,00	44.355,00
08.244.0011.0449	REALIZAÇÃO DE EXAMES DE DNA- PATERNIDADE	43.502,00	(206.498,00)	-	43.502,00	13.000,00	30.502,00
3390	APLICAÇÕES DIRETAS	43.502,00	(206.498,00)	-	43.502,00	13.000,00	30.502,00
08.244.0011.0450	APOIO A AGRICULTURA FAMILIAR E POPULAÇÃO DE BAIXA	496.845,40	(3.603.154,60)	-	496.845,40	-	496.845,40
3390	APLICAÇÕES DIRETAS	496.845,40	(3.603.154,60)	-	496.845,40	-	496.845,40
08.244.0011.0451	APOIO A REDE SOCIOASSISTENCIAL NÃO GOVENAMENTAL	-	(600.000,00)	-	-	-	-
3350	TRANSFERÊNCIAS A INSTITUIÇÕES PRIVADAS SEM FINS	-	(300.000,00)	-	-	-	-
4450	TRANSFERÊNCIAS A INSTITUIÇÕES PRIVADAS SEM FINS	-	(300.000,00)	-	-	-	-
08.244.0011.0452	REALIZAÇÃO DE EVENTOS SOCIOASSISTENCIAL	-	(313.800,00)	-	-	-	-
3390	APLICAÇÕES DIRETAS	-	(313.800,00)	-	-	-	-
08.244.0011.0453	APOIO A PROJETOS INTERSETORIAIS NA ÁREA SOCIAL	-	(300.000,00)	-	-	-	-
3390	APLICAÇÕES DIRETAS	-	(300.000,00)	-	-	-	-
08.244.0011.0455	DISTRIBUIÇÃO DE CESTAS DE ALIMENTOS	671.261,50	(217.319,50)	(143.915,50)	527.346,00	522.345,00	5.001,00
3340	TRANSFERÊNCIAS A MUNICÍPIOS	143.915,50	(74.665,50)	(143.915,50)	-	-	-
3390	APLICAÇÕES DIRETAS	527.346,00	(142.654,00)	-	527.346,00	522.345,00	5.001,00
08.244.0011.0455	DISTRIBUIÇÃO DE CESTAS DE ALIMENTOS	-	-	14.416,50	14.416,50	-	14.416,50
3340	TRANSFERÊNCIAS A MUNICÍPIOS	-	-	14.416,50	14.416,50	-	14.416,50
08.244.0011.0455	DISTRIBUIÇÃO DE CESTAS DE ALIMENTOS	-	-	30.000,00	30.000,00	30.000,00	-
3340	TRANSFERÊNCIAS A MUNICÍPIOS	-	-	30.000,00	30.000,00	30.000,00	-
08.244.0011.0455	DISTRIBUIÇÃO DE CESTAS DE ALIMENTOS	-	-	63.166,00	63.166,00	-	63.166,00
3340	TRANSFERÊNCIAS A MUNICÍPIOS	-	-	63.166,00	63.166,00	-	63.166,00
08.244.0011.0455	DISTRIBUIÇÃO DE CESTAS DE ALIMENTOS	-	-	36.333,00	36.333,00	-	36.333,00
3340	TRANSFERÊNCIAS A MUNICÍPIOS	-	-	36.333,00	36.333,00	-	36.333,00
08.244.0011.0456	REALIZAÇÃO DE FEIRAS DA AGRICULTURA FAMILIAR	2.101,00	(127.899,00)	-	2.101,00	-	2.101,00
3390	APLICAÇÕES DIRETAS	-	(30.000,00)	-	-	-	-

CÓDIGO	ESPECIFICAÇÃO	ORÇAMENTO + SUPLEMENTAÇÃO	ESPECIAL + EXTRAORDINÁRIO	MOVIMENTAÇÃO	AUTORIZADO	REALIZADO	DIFERENÇA
4490	APLICAÇÕES DIRETAS	2.101,00	(97.899,00)	-	2.101,00	-	2.101,00
08.244.0011.0458	IMPLANTAÇÃO DO BANCO DE ALIMENTOS	-	(1.360.000,00)	-	-	-	-
3390	APLICAÇÕES DIRETAS	-	(600.000,00)	-	-	-	-
4490	APLICAÇÕES DIRETAS	-	(760.000,00)	-	-	-	-
08.244.0011.0459	APOIO A AGRICULTURA ORGÂNICA E AGROECOLÓGICA	-	(150.000,00)	-	-	-	-
3390	APLICAÇÕES DIRETAS	-	(150.000,00)	-	-	-	-
08.244.0043.0460	AQUISIÇÃO DE EQUIPAMENTOS PARA QUALIFICAÇÃO DO	2.000,00	(98.000,00)	-	2.000,00	-	2.000,00
4490	APLICAÇÕES DIRETAS	2.000,00	(98.000,00)	-	2.000,00	-	2.000,00
08.306.0011.0454	FOMENTAR PROGRAMA DE AQUISIÇÃO DE ALIMENTOS - PAA	1.334.954,34	(51.695,66)	-	1.334.954,34	635.329,34	699.625,00
3390	APLICAÇÕES DIRETAS	1.334.954,34	(51.695,66)	-	1.334.954,34	635.329,34	699.625,00
08.306.0011.0457	IMPLANTAR PROGRAMA DE EDUCAÇÃO ALIMENTAR E	-	(10.000,00)	-	-	-	-
3390	APLICAÇÕES DIRETAS	-	(10.000,00)	-	-	-	-
24.405	**FUNDO DO TRABALHO DO ESTADO DE SERGIPE**	**-**	**(1.853.215,00)**	**-**	**-**	**-**	**-**
24.405	**FUNDO DO TRABALHO DO ESTADO DE SERGIPE**	**-**	**(1.853.215,00)**	**-**	**-**	**-**	**-**
11.244.0011.0431	PROVER AÇÕES VOLTADAS PARA ECONOMIA SOLIDÁRIA	-	(250.000,00)	-	-	-	-
3390	APLICAÇÕES DIRETAS	-	(230.000,00)	-	-	-	-
4490	APLICAÇÕES DIRETAS	-	(20.000,00)	-	-	-	-
11.244.0011.0464	QUALIFIAÇÃO PROFISSIONAL	-	(553.215,00)	-	-	-	-
3390	APLICAÇÕES DIRETAS	-	(553.215,00)	-	-	-	-
11.331.0011.0432	SERVIÇO DE APOIO AO TRABALHADOR NAT/SINE	-	(800.000,00)	-	-	-	-
3390	APLICAÇÕES DIRETAS	-	(550.000,00)	-	-	-	-
4490	APLICAÇÕES DIRETAS	-	(250.000,00)	-	-	-	-
11.334.0011.0465	FORTALECIMENTO DO ARTESANATO	-	(250.000,00)	-	-	-	-
3390	APLICAÇÕES DIRETAS	-	(230.000,00)	-	-	-	-
4490	APLICAÇÕES DIRETAS	-	(20.000,00)	-	-	-	-
25.000	**POLÍCIA MILITAR DO ESTADO DE SERGIPE**	**530.568.422,91**	**(103.826.575,27)**	**-**	**530.568.422,91**	**530.135.280,04**	**433.142,87**
25.101	**POLÍCIA MILITAR DO ESTADO DE SERGIPE**	**530.568.422,91**	**(103.826.575,27)**	**-**	**530.568.422,91**	**530.135.280,04**	**433.142,87**
06.126.0042.0043	GESTÃO DA TECNOLOGIA DA INFORMAÇÃO	205.226,00	-	-	205.226,00	203.397,14	1.828,86
4490	APLICAÇÕES DIRETAS	205.226,00	-	-	205.226,00	203.397,14	1.828,86
06.181.0010.0767	REFORMA DE QUARTÉIS	1.495.759,05	(141.334,00)	(141.333,00)	1.354.426,05	1.340.414,97	14.011,08
3390	APLICAÇÕES DIRETAS	1.318.420,14	(141.334,00)	(101.333,00)	1.217.087,14	1.214.103,78	2.983,36

CÓDIGO	ESPECIFICAÇÃO	ORÇAMENTO + SUPLEMENTAÇÃO	ESPECIAL + EXTRAORDINÁRIO	MOVIMENTAÇÃO	AUTORIZADO	REALIZADO	DIFERENÇA
4490	APLICAÇÕES DIRETAS	177.338,91	-	(40.000,00)	137.338,91	126.311,19	11.027,72
06.181.0010.0767	REFORMA DE QUARTÉIS	-	-	40.000,00	40.000,00	37.367,59	2.632,41
4490	APLICAÇÕES DIRETAS	-	-	40.000,00	40.000,00	37.367,59	2.632,41
06.181.0010.0767	REFORMA DE QUARTÉIS	-	-	75.000,00	75.000,00	-	75.000,00
3390	APLICAÇÕES DIRETAS	-	-	75.000,00	75.000,00	-	75.000,00
06.181.0010.0767	REFORMA DE QUARTÉIS	-	-	26.333,00	26.333,00	18.000,00	8.333,00
3390	APLICAÇÕES DIRETAS	-	-	26.333,00	26.333,00	18.000,00	8.333,00
06.181.0010.0768	PAGAMENTO DE PESSOAL ATIVO	496.564.720,91	(101.723.810,09)	-	496.564.720,91	496.563.549,31	1.171,60
3190	APLICAÇÕES DIRETAS	460.100.487,97	(6.199.512,03)	-	460.100.487,97	460.100.487,97	-
3191	APLICAÇÃO DIRETA DECORRENTE DE OPERAÇÕES ENTRE	36.175.701,94	(95.524.298,06)	-	36.175.701,94	36.175.701,94	-
3390	APLICAÇÕES DIRETAS	288.531,00	-	-	288.531,00	287.359,40	1.171,60
06.181.0042.0037	GESTÃO DE FROTA	17.382.861,86	(505.618,14)	-	17.382.861,86	17.316.896,47	65.965,39
3390	APLICAÇÕES DIRETAS	17.382.861,86	(505.618,14)	-	17.382.861,86	17.316.896,47	65.965,39
06.181.0042.0038	MANUTENÇÃO DA POLÍCIA MILITAR	4.214.272,13	-	(25.000,00)	4.189.272,13	3.979.871,76	209.400,37
3390	APLICAÇÕES DIRETAS	3.536.262,04	-	(25.000,00)	3.511.262,04	3.473.891,94	37.370,10
4490	APLICAÇÕES DIRETAS	678.010,09	-	-	678.010,09	505.979,82	172.030,27
06.181.0042.0038	MANUTENÇÃO DA POLÍCIA MILITAR	-	-	15.000,00	15.000,00	11.999,95	3.000,05
3390	APLICAÇÕES DIRETAS	-	-	15.000,00	15.000,00	11.999,95	3.000,05
06.181.0042.0038	MANUTENÇÃO DA POLÍCIA MILITAR	-	-	10.000,00	10.000,00	5.999,99	4.000,01
3390	APLICAÇÕES DIRETAS	-	-	10.000,00	10.000,00	5.999,99	4.000,01
06.181.0042.0041	MANUTENÇÃO DE ANIMAIS	981.158,00	-	-	981.158,00	937.786,94	43.371,06
3390	APLICAÇÕES DIRETAS	956.000,00	-	-	956.000,00	937.786,94	18.213,06
4490	APLICAÇÕES DIRETAS	25.158,00	-	-	25.158,00	-	25.158,00
06.181.0042.0045	AQUISIÇÃO DE COLETES BALÍSTICOS	549.892,00	(500.108,00)	-	549.892,00	549.890,70	1,30
4490	APLICAÇÕES DIRETAS	549.892,00	(500.108,00)	-	549.892,00	549.890,70	1,30
06.183.0010.0808	REALIZAÇÃO DE PROJETOS DE PREVENÇÃO A VIOLÊNCIA E A	20.000,00	(11.333,00)	(20.000,00)	-	-	-
3390	APLICAÇÕES DIRETAS	20.000,00	(11.333,00)	(20.000,00)	-	-	-
06.183.0010.0808	REALIZAÇÃO DE PROJETOS DE PREVENÇÃO A VIOLÊNCIA E A	-	-	20.000,00	20.000,00	17.253,00	2.747,00
3390	APLICAÇÕES DIRETAS	-	-	20.000,00	20.000,00	17.253,00	2.747,00
06.306.0042.0040	GESTÃO DA ALIMENTAÇÃO	8.655.627,96	(944.372,04)	-	8.655.627,96	8.655.623,29	4,67
3390	APLICAÇÕES DIRETAS	8.655.627,96	(944.372,04)	-	8.655.627,96	8.655.623,29	4,67

CÓDIGO	ESPECIFICAÇÃO	ORÇAMENTO + SUPLEMENTAÇÃO	ESPECIAL + EXTRAORDINÁRIO	MOVIMENTAÇÃO	AUTORIZADO	REALIZADO	DIFERENÇA
06.722.0042.0042	GESTÃO DA COMUNICAÇÃO	498.905,00	-	-	498.905,00	497.228,93	1.676,07
3390	APLICAÇÕES DIRETAS	498.905,00	-	-	498.905,00	497.228,93	1.676,07
26.000	**SECRETARIA DE ESTADO DO DESENVOLVIMENTO URBANO E**	**300.568.353,92**	**(175.136.086,34)**	**-**	**300.568.353,92**	**281.050.089,31**	**19.518.264,61**
26.106	**SECRETARIA DE ESTADO DO DESENVOLVIMENTO URBANO E**	**266.168.673,70**	**(161.802.266,56)**	**-**	**266.168.673,70**	**247.775.378,76**	**18.393.294,94**
06.181.0010.0788	CONSTRUÇÃO DE DELEGACIAS	-	(1.000.000,00)	-	-	-	-
4490	APLICAÇÕES DIRETAS	-	(1.000.000,00)	-	-	-	-
06.181.0010.0789	REFORMA DE DELEGACIAS	100.000,00	(500.000,00)	-	100.000,00	89.488,37	10.511,63
4490	APLICAÇÕES DIRETAS	100.000,00	(500.000,00)	-	100.000,00	89.488,37	10.511,63
06.181.0010.0790	CONSTRUÇÃO DO INSTITUTO MÉDICO LEGAL EM ARACAJU	5.228.707,58	(292,42)	-	5.228.707,58	4.529.703,72	699.003,86
4490	APLICAÇÕES DIRETAS	5.228.707,58	(292,42)	-	5.228.707,58	4.529.703,72	699.003,86
12.363.0007.0792	IMPLANTAÇÃO DE ESCOLA PROFISSIONALIZANTE	635.617,10	(1.424.382,90)	-	635.617,10	466.625,55	168.991,55
4490	APLICAÇÕES DIRETAS	635.617,10	(1.424.382,90)	-	635.617,10	466.625,55	168.991,55
15.122.0044.0538	MANUTENÇÃO DOS SERVIÇOS ADMINISTRATIVOS E	4.038.300,86	(1.654.899,14)	-	4.038.300,86	3.727.787,32	310.513,54
3390	APLICAÇÕES DIRETAS	3.937.400,86	(1.315.599,14)	-	3.937.400,86	3.640.871,43	296.529,43
3391	APLICAÇÃO DIRETA DECORRENTE DE OPERAÇÕES ENTRE	54.000,00	(104.200,00)	-	54.000,00	43.678,02	10.321,98
4490	APLICAÇÕES DIRETAS	46.900,00	(235.100,00)	-	46.900,00	43.237,87	3.662,13
15.122.0044.0539	PAGAMENTO DE PESSOAL ATIVO	17.357.993,00	(65.000,00)	-	17.357.993,00	17.170.375,89	187.617,11
3190	APLICAÇÕES DIRETAS	16.512.993,00	-	-	16.512.993,00	16.362.550,98	150.442,02
3191	APLICAÇÃO DIRETA DECORRENTE DE OPERAÇÕES ENTRE	730.000,00	-	-	730.000,00	720.086,42	9.913,58
3390	APLICAÇÕES DIRETAS	115.000,00	(30.000,00)	-	115.000,00	87.738,49	27.261,51
3391	APLICAÇÃO DIRETA DECORRENTE DE OPERAÇÕES ENTRE	-	(35.000,00)	-	-	-	-
15.391.0018.0665	RESTAURAÇÃO DE PATRIMÔNIOS TOMBADOS	5.000,00	(4.945.000,00)	-	5.000,00	-	5.000,00
3390	APLICAÇÕES DIRETAS	5.000,00	(945.000,00)	-	5.000,00	-	5.000,00
4490	APLICAÇÕES DIRETAS	-	(4.000.000,00)	-	-	-	-
15.451.0018.0501	REALIZAÇÃO DE ESTUDOS/PROJ. SOBRE VIABILIZAÇÃO DE	1.643.660,11	(2.556.339,89)	-	1.643.660,11	1.424.350,51	219.309,60
3390	APLICAÇÕES DIRETAS	593.660,11	(106.339,89)	-	593.660,11	526.980,25	66.679,86
4490	APLICAÇÕES DIRETAS	1.050.000,00	(2.450.000,00)	-	1.050.000,00	897.370,26	152.629,74
15.451.0018.0502	INFRAESTRUTURA EM NÚCLEOS HABITACIONAIS	80.000,00	(3.600.000,00)	-	80.000,00	29.041,16	50.958,84
4440	TRANSFERÊNCIAS A MUNICÍPIOS	30.000,00	-	-	30.000,00	-	30.000,00
4490	APLICAÇÕES DIRETAS	50.000,00	(3.600.000,00)	-	50.000,00	29.041,16	20.958,84
15.451.0018.0505	PAVIMENTAÇÃO DE ESTRADAS VICINAIS	948.376,54	(2.751.623,46)	-	948.376,54	719.279,43	229.097,11

CÓDIGO	ESPECIFICAÇÃO	ORÇAMENTO + SUPLEMENTAÇÃO	ESPECIAL + EXTRAORDINÁRIO	MOVIMENTAÇÃO	AUTORIZADO	REALIZADO	DIFERENÇA
4490	APLICAÇÕES DIRETAS	948.376,54	(2.751.623,46)	-	948.376,54	719.279,43	229.097,11
15.451.0018.0514	INTERVENÇÃO EM MOLHES E ATRACADOROS EM BARRAS	-	(20.000,00)	-	-	-	-
4490	APLICAÇÕES DIRETAS	-	(20.000,00)	-	-	-	-
15.451.0018.0527	URBANIZAÇÃO DE PRAÇAS PÚBLICAS	-	(2.600.000,00)	-	-	-	-
4490	APLICAÇÕES DIRETAS	-	(2.600.000,00)	-	-	-	-
15.451.0018.0534	DESAPROPRIAÇÃO E AQUISIÇÃO DE ÁREAS PARA UTILIDADE	-	(565.000,00)	-	-	-	-
4490	APLICAÇÕES DIRETAS	-	(565.000,00)	-	-	-	-
15.451.0018.0535	URBANIZAÇÃO DE VIAS PÚBLICAS	17.080.180,60	(15.301.488,40)	(1.354.833,00)	15.725.347,60	13.405.098,03	2.320.249,57
3340	TRANSFERÊNCIAS A MUNICÍPIOS	-	(10.000,00)	-	-	-	-
4440	TRANSFERÊNCIAS A MUNICÍPIOS	1.225.533,50	(1.072.800,50)	(1.165.333,50)	60.200,00	50.120,49	10.079,51
4490	APLICAÇÕES DIRETAS	15.854.647,10	(14.218.687,90)	(189.499,50)	15.665.147,60	13.354.977,54	2.310.170,06
15.451.0018.0535	URBANIZAÇÃO DE VIAS PÚBLICAS	-	-	23.167,00	23.167,00	-	23.167,00
4440	TRANSFERÊNCIAS A MUNICÍPIOS	-	-	23.167,00	23.167,00	-	23.167,00
15.451.0018.0535	URBANIZAÇÃO DE VIAS PÚBLICAS	-	-	50.000,00	50.000,00	-	50.000,00
4440	TRANSFERÊNCIAS A MUNICÍPIOS	-	-	50.000,00	50.000,00	-	50.000,00
15.451.0018.0535	URBANIZAÇÃO DE VIAS PÚBLICAS	-	-	140.000,00	140.000,00	-	140.000,00
4440	TRANSFERÊNCIAS A MUNICÍPIOS	-	-	140.000,00	140.000,00	-	140.000,00
15.451.0018.0535	URBANIZAÇÃO DE VIAS PÚBLICAS	-	-	226.334,00	226.334,00	-	226.334,00
4440	TRANSFERÊNCIAS A MUNICÍPIOS	-	-	226.334,00	226.334,00	-	226.334,00
15.451.0018.0535	URBANIZAÇÃO DE VIAS PÚBLICAS	-	-	226.333,00	226.333,00	-	226.333,00
4440	TRANSFERÊNCIAS A MUNICÍPIOS	-	-	226.333,00	226.333,00	-	226.333,00
15.451.0018.0535	URBANIZAÇÃO DE VIAS PÚBLICAS	-	-	50.000,00	50.000,00	-	50.000,00
4440	TRANSFERÊNCIAS A MUNICÍPIOS	-	-	50.000,00	50.000,00	-	50.000,00
15.451.0018.0535	URBANIZAÇÃO DE VIAS PÚBLICAS	-	-	176.333,00	176.333,00	-	176.333,00
4440	TRANSFERÊNCIAS A MUNICÍPIOS	-	-	176.333,00	176.333,00	-	176.333,00
15.451.0018.0535	URBANIZAÇÃO DE VIAS PÚBLICAS	-	-	226.333,00	226.333,00	-	226.333,00
4440	TRANSFERÊNCIAS A MUNICÍPIOS	-	-	226.333,00	226.333,00	-	226.333,00
15.451.0018.0535	URBANIZAÇÃO DE VIAS PÚBLICAS	-	-	226.333,00	226.333,00	-	226.333,00
4490	APLICAÇÕES DIRETAS	-	-	226.333,00	226.333,00	-	226.333,00
15.451.0018.0535	URBANIZAÇÃO DE VIAS PÚBLICAS	-	-	10.000,00	10.000,00	-	10.000,00
4440	TRANSFERÊNCIAS A MUNICÍPIOS	-	-	10.000,00	10.000,00	-	10.000,00

CÓDIGO	ESPECIFICAÇÃO	ORÇAMENTO + SUPLEMENTAÇÃO	ESPECIAL + EXTRAORDINÁRIO	MOVIMENTAÇÃO	AUTORIZADO	REALIZADO	DIFERENÇA
15.451.0018.0536	INFRAESTRUTURA EM COMUNIDADES NA GRANDE ARACAJU	24.027,20	(577.920,80)	-	24.027,20	14.027,20	10.000,00
4490	APLICAÇÕES DIRETAS	24.027,20	(577.920,80)	-	24.027,20	14.027,20	10.000,00
15.451.0018.0541	OBRAS DO VIADUTO E PONTE NA AV. BEIRA MAR COM A AV.	-	(1.000.000,00)	-	-	-	-
4490	APLICAÇÕES DIRETAS	-	(1.000.000,00)	-	-	-	-
15.451.0018.0546	URBANIZAÇÃO DA COMUNIDADE DAS MALVINAS	-	(500.000,00)	-	-	-	-
4490	APLICAÇÕES DIRETAS	-	(500.000,00)	-	-	-	-
15.451.0018.0800	APOIO PARA MELHORIA DA INFRAESTRUTURA	790.332,50	(490.001,50)	(790.332,50)	-	-	-
3340	TRANSFERÊNCIAS A MUNICÍPIOS	346.333,00	-	(346.333,00)	-	-	-
3390	APLICAÇÕES DIRETAS	-	(50.000,00)	-	-	-	-
4440	TRANSFERÊNCIAS A MUNICÍPIOS	398.999,50	(263.667,50)	(398.999,50)	-	-	-
4490	APLICAÇÕES DIRETAS	45.000,00	(176.334,00)	(45.000,00)	-	-	-
15.451.0018.0800	APOIO PARA MELHORIA DA INFRAESTRUTURA	-	-	226.333,00	226.333,00	-	226.333,00
3340	TRANSFERÊNCIAS A MUNICÍPIOS	-	-	226.333,00	226.333,00	-	226.333,00
15.451.0018.0800	APOIO PARA MELHORIA DA INFRAESTRUTURA	-	-	30.000,00	30.000,00	-	30.000,00
3340	TRANSFERÊNCIAS A MUNICÍPIOS	-	-	30.000,00	30.000,00	-	30.000,00
15.451.0018.0800	APOIO PARA MELHORIA DA INFRAESTRUTURA	-	-	90.000,00	90.000,00	-	90.000,00
3340	TRANSFERÊNCIAS A MUNICÍPIOS	-	-	90.000,00	90.000,00	-	90.000,00
15.451.0018.0800	APOIO PARA MELHORIA DA INFRAESTRUTURA	-	-	62.666,50	62.666,50	-	62.666,50
4440	TRANSFERÊNCIAS A MUNICÍPIOS	-	-	62.666,50	62.666,50	-	62.666,50
15.451.0018.0800	APOIO PARA MELHORIA DA INFRAESTRUTURA	-	-	136.333,00	136.333,00	-	136.333,00
4440	TRANSFERÊNCIAS A MUNICÍPIOS	-	-	136.333,00	136.333,00	-	136.333,00
15.451.0018.0800	APOIO PARA MELHORIA DA INFRAESTRUTURA	-	-	200.000,00	200.000,00	-	200.000,00
4440	TRANSFERÊNCIAS A MUNICÍPIOS	-	-	200.000,00	200.000,00	-	200.000,00
15.451.0018.0800	APOIO PARA MELHORIA DA INFRAESTRUTURA	-	-	45.000,00	45.000,00	-	45.000,00
4490	APLICAÇÕES DIRETAS	-	-	45.000,00	45.000,00	-	45.000,00
15.452.0018.0485	CONSTRUÇÃO DE PRÉDIOS PÚBLICOS	-	(100.000,00)	-	-	-	-
4490	APLICAÇÕES DIRETAS	-	(100.000,00)	-	-	-	-
15.452.0018.0513	RECUPERAÇÃO DE BENS PÚBLICOS DO ESTADO	100.000,00	(500.000,00)	-	100.000,00	61.146,49	38.853,51
3390	APLICAÇÕES DIRETAS	100.000,00	-	-	100.000,00	61.146,49	38.853,51
4490	APLICAÇÕES DIRETAS	-	(500.000,00)	-	-	-	-
15.605.0018.0561	IMPLANTAÇÃO DE MERCADOS TERRITORIAIS E MUNICIPAIS	6.864.095,51	(671.904,49)	-	6.864.095,51	4.667.512,55	2.196.582,96

CÓDIGO	ESPECIFICAÇÃO	ORÇAMENTO + SUPLEMENTAÇÃO	ESPECIAL + EXTRAORDINÁRIO	MOVIMENTAÇÃO	AUTORIZADO	REALIZADO	DIFERENÇA
4490	APLICAÇÕES DIRETAS	6.864.095,51	(671.904,49)	-	6.864.095,51	4.667.512,55	2.196.582,96
16.482.0018.0572	CONSTRUÇÃO DE UNIDADES HABITACIONAIS	-	(2.580.000,00)	-	-	-	-
4490	APLICAÇÕES DIRETAS	-	(2.580.000,00)	-	-	-	-
17.123.0024.0791	PARTICIPAÇÃO ACIONÁRIA NA DESO	111.915.386,64	(8.462.911,12)	-	111.915.386,64	111.647.382,22	268.004,42
4590	APLICAÇÕES DIRETAS	111.915.386,64	(8.462.911,12)	-	111.915.386,64	111.647.382,22	268.004,42
17.512.0024.0576	IMPLANTAR SISTEMAS DE COLETA E TRATAMENTO DE	-	(19.000.000,00)	-	-	-	-
4490	APLICAÇÕES DIRETAS	-	(19.000.000,00)	-	-	-	-
17.512.0024.0577	IMPLANTAÇÃO DE SISTEMAS DE ABASTECIMENTO DE ÀGUA	20.000,00	(11.000.000,00)	(20.000,00)	-	-	-
4490	APLICAÇÕES DIRETAS	20.000,00	(11.000.000,00)	(20.000,00)	-	-	-
17.512.0024.0577	IMPLANTAÇÃO DE SISTEMAS DE ABASTECIMENTO DE ÀGUA	-	-	20.000,00	20.000,00	-	20.000,00
4490	APLICAÇÕES DIRETAS	-	-	20.000,00	20.000,00	-	20.000,00
18.126.0044.0547	GESTÃO DE TECNOLOGIA DA INFORMAÇÃO	-	(60.000,00)	-	-	-	-
3390	APLICAÇÕES DIRETAS	-	(25.000,00)	-	-	-	-
4490	APLICAÇÕES DIRETAS	-	(35.000,00)	-	-	-	-
18.128.0024.0758	CAPACITAÇÃO DE SERVIDORES DA SECRETARIA	22.000,00	(3.000,00)	-	22.000,00	12.000,00	10.000,00
3390	APLICAÇÕES DIRETAS	22.000,00	(3.000,00)	-	22.000,00	12.000,00	10.000,00
18.541.0024.0545	APOIO E FORTALECIMENTO DE CONSÓRCIOS PÚBLICOS DE	-	(50.000,00)	-	-	-	-
3390	APLICAÇÕES DIRETAS	-	(50.000,00)	-	-	-	-
18.541.0024.0552	INCLUSÃO SOCIOAMBIENTAL E PRODUTIVA DE CATADORES E	642.745,82	(4.507.254,18)	-	642.745,82	7.300,00	635.445,82
3390	APLICAÇÕES DIRETAS	642.745,82	(1.757.254,18)	-	642.745,82	7.300,00	635.445,82
4490	APLICAÇÕES DIRETAS	-	(2.750.000,00)	-	-	-	-
18.541.0024.0556	CRIAÇÃO DE UNIDADES DE CONSERVAÇÃO DA NATUREZA	22.500,00	(7.500,00)	-	22.500,00	-	22.500,00
3390	APLICAÇÕES DIRETAS	2.500,00	(7.500,00)	-	2.500,00	-	2.500,00
4490	APLICAÇÕES DIRETAS	20.000,00	-	-	20.000,00	-	20.000,00
18.541.0024.0557	GESTÃO E MANEJO DE UNIDADES DE CONSERVAÇÃO DA	190.500,00	(11.500,00)	-	190.500,00	13.860,93	176.639,07
3390	APLICAÇÕES DIRETAS	160.500,00	(11.500,00)	-	160.500,00	13.860,93	146.639,07
4490	APLICAÇÕES DIRETAS	30.000,00	-	-	30.000,00	-	30.000,00
18.541.0024.0558	PRODUÇÃO DE LIVROS VERMELHOS DA FAUNA E FLORA	2.500,00	(7.500,00)	-	2.500,00	-	2.500,00
3390	APLICAÇÕES DIRETAS	2.500,00	(7.500,00)	-	2.500,00	-	2.500,00
18.541.0024.0559	PRODUÇÃO DE MATERIAL GRÁFICO EDUCATIVO	-	(160.000,00)	-	-	-	-
3390	APLICAÇÕES DIRETAS	-	(10.000,00)	-	-	-	-

CÓDIGO	ESPECIFICAÇÃO	ORÇAMENTO + SUPLEMENTAÇÃO	ESPECIAL + EXTRAORDINÁRIO	MOVIMENTAÇÃO	AUTORIZADO	REALIZADO	DIFERENÇA
4490	APLICAÇÕES DIRETAS	-	(150.000,00)	-	-	-	-
18.541.0024.0560	ELABORAÇÃO DE PLANOS DE MATA ATLÂNTICA DOS	2.500,00	(7.500,00)	-	2.500,00	-	2.500,00
3390	APLICAÇÕES DIRETAS	2.500,00	(7.500,00)	-	2.500,00	-	2.500,00
18.541.0024.0587	ELABORAÇÃO DE ANTEPROJETO DE LEI PARA PAGAMENTO DE	2.500,00	(2.500,00)	-	2.500,00	-	2.500,00
3390	APLICAÇÕES DIRETAS	2.500,00	(2.500,00)	-	2.500,00	-	2.500,00
18.541.0024.0752	REALIZAÇÃO DE EVENTOS PARA CONSTRUÇÃO DA CIDADANIA	50.000,00	(216.000,00)	-	50.000,00	10.412,96	39.587,04
3390	APLICAÇÕES DIRETAS	50.000,00	(216.000,00)	-	50.000,00	10.412,96	39.587,04
18.541.0024.0753	IMPLANTAÇÃO DE AÇÕES DE SENSIBILIZAÇÃO PARA A A3P EM	-	(10.000,00)	-	-	-	-
3390	APLICAÇÕES DIRETAS	-	(10.000,00)	-	-	-	-
18.541.0024.0806	APOIO PARA A MELHORIA DA GESTÃO AMBIENTAL E	150.000,00	(106.333,00)	(150.000,00)	-	-	-
3390	APLICAÇÕES DIRETAS	-	(30.000,00)	-	-	-	-
4440	TRANSFERÊNCIAS A MUNICÍPIOS	150.000,00	(76.333,00)	(150.000,00)	-	-	-
18.541.0024.0806	APOIO PARA A MELHORIA DA GESTÃO AMBIENTAL E	-	-	150.000,00	150.000,00	-	150.000,00
4440	TRANSFERÊNCIAS A MUNICÍPIOS	-	-	150.000,00	150.000,00	-	150.000,00
18.544.0024.0544	IMPLEMENTAÇÃO DE SISTEMAS DE DESSALINIZAÇÃO DO	334.491,39	(1.465.508,61)	-	334.491,39	261.213,83	73.277,56
3390	APLICAÇÕES DIRETAS	309.491,39	(89.508,61)	-	309.491,39	240.396,83	69.094,56
3391	APLICAÇÃO DIRETA DECORRENTE DE OPERAÇÕES ENTRE	-	(51.000,00)	-	-	-	-
4490	APLICAÇÕES DIRETAS	25.000,00	(1.325.000,00)	-	25.000,00	20.817,00	4.183,00
20.607.0022.0540	PROJETO PERÍMETRO IRRIGADO MANOEL DIONÍSIO	-	(2.000.000,00)	-	-	-	-
4490	APLICAÇÕES DIRETAS	-	(2.000.000,00)	-	-	-	-
23.691.0023.0793	CONSTRUÇÃO DO CENTRO DE CONVENÇÕES E DE	-	(1.100.000,00)	-	-	-	-
4490	APLICAÇÕES DIRETAS	-	(1.100.000,00)	-	-	-	-
23.692.0018.0517	REFORMA DE MERCADOS TERRITORIAIS E MUNICIPAIS	205.975,83	(670.357,17)	(76.333,00)	129.642,83	84.796,27	44.846,56
3340	TRANSFERÊNCIAS A MUNICÍPIOS	76.333,00	-	(76.333,00)	-	-	-
3390	APLICAÇÕES DIRETAS	129.642,83	(370.357,17)	-	129.642,83	84.796,27	44.846,56
4490	APLICAÇÕES DIRETAS	-	(300.000,00)	-	-	-	-
23.692.0018.0517	REFORMA DE MERCADOS TERRITORIAIS E MUNICIPAIS	-	-	76.333,00	76.333,00	-	76.333,00
3340	TRANSFERÊNCIAS A MUNICÍPIOS	-	-	76.333,00	76.333,00	-	76.333,00
26.451.0018.0548	IMPLANTAÇÃO DA RODOVIA SE-100 NORTE, TRECHO:	23.739.306,35	(3.724.693,65)	-	23.739.306,35	19.217.142,38	4.522.163,97
4490	APLICAÇÕES DIRETAS	23.739.306,35	(3.724.693,65)	-	23.739.306,35	19.217.142,38	4.522.163,97
26.451.0018.0549	IMPLANTAÇÃO DA RODOVIA ENTR. BR-235 (ITABAIANA) / ENTR.	13.942.397,50	(8.180.602,50)	-	13.942.397,50	11.153.342,96	2.789.054,54

CÓDIGO	ESPECIFICAÇÃO	ORÇAMENTO + SUPLEMENTAÇÃO	ESPECIAL + EXTRAORDINÁRIO	MOVIMENTAÇÃO	AUTORIZADO	REALIZADO	DIFERENÇA
4490	APLICAÇÕES DIRETAS	13.942.397,50	(8.180.602,50)	-	13.942.397,50	11.153.342,96	2.789.054,54
26.451.0018.0550	IMPLANTAÇÃO DA AVENIDA PERIMETRAL OESTE (BR-235 / SE-	-	(500.000,00)	-	-	-	-
4490	APLICAÇÕES DIRETAS	-	(500.000,00)	-	-	-	-
26.451.0018.0551	IMPLANTAÇÃO DA LINHA VERMELHA (OBRAS	-	(200.000,00)	-	-	-	-
4490	APLICAÇÕES DIRETAS	-	(200.000,00)	-	-	-	-
26.782.0018.0526	MANUTENÇÃO DE ESTRADAS VICINAIS	-	(1.650.000,00)	-	-	-	-
3390	APLICAÇÕES DIRETAS	-	(650.000,00)	-	-	-	-
4490	APLICAÇÕES DIRETAS	-	(1.000.000,00)	-	-	-	-
26.782.0018.0528	CONSTRUÇÃO DE PONTES E PONTILHÕES	-	(2.400.000,00)	-	-	-	-
4490	APLICAÇÕES DIRETAS	-	(2.400.000,00)	-	-	-	-
26.782.0018.0530	IMPLANTAÇÃO DE RODOVIAS ESTADUAIS	-	(400.000,00)	-	-	-	-
4490	APLICAÇÕES DIRETAS	-	(400.000,00)	-	-	-	-
26.782.0018.0531	MANUTENÇÃO DE RODOVIAS	57.794.696,50	(24.262.833,50)	-	57.794.696,50	57.428.212,73	366.483,77
3390	APLICAÇÕES DIRETAS	50.000,00	(237.530,00)	-	50.000,00	44.786,87	5.213,13
4490	APLICAÇÕES DIRETAS	57.744.696,50	(24.025.303,50)	-	57.744.696,50	57.383.425,86	361.270,64
26.782.0018.0563	MELHORIA DE TERMINIAIS RODOVIÁRIOS DE PASSAGEIROS	52.000,00	(7.570.634,50)	-	52.000,00	-	52.000,00
3340	TRANSFERÊNCIAS A MUNICÍPIOS	-	(22.634,50)	-	-	-	-
4490	APLICAÇÕES DIRETAS	52.000,00	(7.548.000,00)	-	52.000,00	-	52.000,00
26.782.0018.0564	CONSTRUÇÃO DE TERMINIAIS RODOVIÁRIOS DE PASSAGEIROS	4.323,05	(5.095.676,95)	-	4.323,05	4.323,05	-
4490	APLICAÇÕES DIRETAS	4.323,05	(5.095.676,95)	-	4.323,05	4.323,05	-
26.782.0018.0570	REGULAÇÃO DO TRANSPORTE PÚBLICO COLETIVO	-	(100.000,00)	-	-	-	-
3390	APLICAÇÕES DIRETAS	-	(100.000,00)	-	-	-	-
26.782.0018.0571	MANUTENÇÃO DOS SERVIÇOS DE TRANSPORTES	-	(200.000,00)	-	-	-	-
3390	APLICAÇÕES DIRETAS	-	(200.000,00)	-	-	-	-
27.782.0018.0529	RECUPERAÇÃO DE PONTES E PONTILHÕES	-	(4.010.000,00)	-	-	-	-
3390	APLICAÇÕES DIRETAS	-	(10.000,00)	-	-	-	-
4490	APLICAÇÕES DIRETAS	-	(4.000.000,00)	-	-	-	-
27.811.0001.0784	RECUPERAÇÃO DE ESTÁDIOS DE FUTEBOL	-	(100.000,00)	-	-	-	-
4490	APLICAÇÕES DIRETAS	-	(100.000,00)	-	-	-	-
27.811.0001.0785	RECUPERAÇÃO DE GINÁSIOS DE ESPORTES	295.000,00	(1.177.000,00)	-	295.000,00	261.167,41	33.832,59
4490	APLICAÇÕES DIRETAS	295.000,00	(1.177.000,00)	-	295.000,00	261.167,41	33.832,59

CÓDIGO	ESPECIFICAÇÃO	ORÇAMENTO + SUPLEMENTAÇÃO	ESPECIAL + EXTRAORDINÁRIO	MOVIMENTAÇÃO	AUTORIZADO	REALIZADO	DIFERENÇA
27.811.0001.0786	CONSTRUÇÃO DE GINÁSIO DE ESPORTES	-	(1.000.000,00)	-	-	-	-
4490	APLICAÇÕES DIRETAS	-	(1.000.000,00)	-	-	-	-
27.811.0001.0787	CONSTRUÇÃO DE ESTÁDIO DE FUTEBOL	-	(100.000,00)	-	-	-	-
4490	APLICAÇÕES DIRETAS	-	(100.000,00)	-	-	-	-
27.812.0001.0783	CONSTRUÇÃO DE QUADRAS ESPORTIVAS	93.086,73	(1.006.913,27)	-	93.086,73	92.414,33	672,40
4490	APLICAÇÕES DIRETAS	93.086,73	(1.006.913,27)	-	93.086,73	92.414,33	672,40
27.813.0018.0500	CONSTRUÇÃO E AMPLIAÇÃO DE EQUIPAMENTOS	356.315,50	(3.903.684,50)	-	356.315,50	175.315,50	181.000,00
3390	APLICAÇÕES DIRETAS	-	(1.120.000,00)	-	-	-	-
4490	APLICAÇÕES DIRETAS	356.315,50	(2.783.684,50)	-	356.315,50	175.315,50	181.000,00
27.813.0018.0512	RECUPERAÇÃO DE EQUIPAMENTOS COMUNITÁRIOS	-	(90.000,00)	-	-	-	-
3390	APLICAÇÕES DIRETAS	-	(90.000,00)	-	-	-	-
27.813.0018.0578	CONSTRUÇÃO DE PRAÇAS PÚBLICAS	1.000,00	(775.334,00)	-	1.000,00	-	1.000,00
4440	TRANSFERÊNCIAS A MUNICÍPIOS	-	(276.334,00)	-	-	-	-
4490	APLICAÇÕES DIRETAS	1.000,00	(499.000,00)	-	1.000,00	-	1.000,00
27.813.0018.0607	REFORMA E AMPLIAÇÃO DE PRAÇAS PÚBLICAS	316.334,00	(820.000,00)	(316.334,00)	-	-	-
3340	TRANSFERÊNCIAS A MUNICÍPIOS	316.334,00	(40.000,00)	(316.334,00)	-	-	-
3390	APLICAÇÕES DIRETAS	-	(150.000,00)	-	-	-	-
4440	TRANSFERÊNCIAS A MUNICÍPIOS	-	(130.000,00)	-	-	-	-
4490	APLICAÇÕES DIRETAS	-	(500.000,00)	-	-	-	-
27.813.0018.0607	REFORMA E AMPLIAÇÃO DE PRAÇAS PÚBLICAS	-	-	40.000,00	40.000,00	-	40.000,00
3340	TRANSFERÊNCIAS A MUNICÍPIOS	-	-	40.000,00	40.000,00	-	40.000,00
27.813.0018.0607	REFORMA E AMPLIAÇÃO DE PRAÇAS PÚBLICAS	-	-	226.334,00	226.334,00	-	226.334,00
3340	TRANSFERÊNCIAS A MUNICÍPIOS	-	-	226.334,00	226.334,00	-	226.334,00
27.813.0018.0607	REFORMA E AMPLIAÇÃO DE PRAÇAS PÚBLICAS	-	-	50.000,00	50.000,00	-	50.000,00
3340	TRANSFERÊNCIAS A MUNICÍPIOS	-	-	50.000,00	50.000,00	-	50.000,00
27.813.0044.0515	MANUTENÇÃO DA ORLA DA ATALAIA VELHA	1.116.823,39	(283.176,61)	-	1.116.823,39	1.102.057,97	14.765,42
3390	APLICAÇÕES DIRETAS	1.116.823,39	(283.176,61)	-	1.116.823,39	1.102.057,97	14.765,42
28.846.0054.0553	ENCARGOS DE NATUREZA ESPECIAL	-	(2.000.000,00)	-	-	-	-
4490	APLICAÇÕES DIRETAS	-	(2.000.000,00)	-	-	-	-
26.203	**DEPARTAMENTO DE INFRA-ESTRUTURA RODOVIÁRIA DE**	**-**	**-**	**-**	**-**	**764.186,56**	**(764.186,56)**
26.782.0018.0293	CONSERVAÇÃO E RESTAURAÇÃO RODOVIAS	-	-	-	-	764.186,56	(764.186,56)

CÓDIGO	ESPECIFICAÇÃO	ORÇAMENTO + SUPLEMENTAÇÃO	ESPECIAL + EXTRAORDINÁRIO	MOVIMENTAÇÃO	AUTORIZADO	REALIZADO	DIFERENÇA
3390	APLICAÇÕES DIRETAS	-	-	-	-	764.186,56	(764.186,56)
32.103	**UNIDADE TÉCNICA DE ADMINISTRAÇÃO DO PROGRAMA ÁGUAS**	**34.399.680,22**	**(13.333.819,78)**	**-**	**34.399.680,22**	**32.510.523,99**	**1.889.156,23**
18.122.0024.0612	AQUISIÇÃO DE VEÍCULOS, BARCOS, TRATOR, MÁQUINAS E	78.000,00	(122.000,00)	-	78.000,00	29.393,98	48.606,02
4490	APLICAÇÕES DIRETAS	78.000,00	(122.000,00)	-	78.000,00	29.393,98	48.606,02
18.122.0024.0624	EXECUÇÃO DE OBRAS DE CONSTRUÇÃO, REFORMA E	-	(1.000.000,00)	-	-	-	-
3390	APLICAÇÕES DIRETAS	-	(300.000,00)	-	-	-	-
4490	APLICAÇÕES DIRETAS	-	(700.000,00)	-	-	-	-
18.122.0024.0625	EXECUÇÃO DE OBRAS PARA INSTALAÇÃO DE UNIDADE	-	(300.000,00)	-	-	-	-
4490	APLICAÇÕES DIRETAS	-	(300.000,00)	-	-	-	-
18.122.0024.0644	EXECUÇÃO DA OBRA DE CONSTRUÇÃO E REFORMA DA SEDE	-	(1.000.000,00)	-	-	-	-
3390	APLICAÇÕES DIRETAS	-	(200.000,00)	-	-	-	-
4490	APLICAÇÕES DIRETAS	-	(800.000,00)	-	-	-	-
18.123.0024.0613	PARTICIPAÇÃO ACIONÁRIA NA DESO	21.800.000,00	-	-	21.800.000,00	21.186.762,50	613.237,50
4590	APLICAÇÕES DIRETAS	21.800.000,00	-	-	21.800.000,00	21.186.762,50	613.237,50
18.126.0024.0615	AQUISIÇÃO DE MOBILIÁRIO, EQUIPAMENTOS DE TECNOLOGIA	1.723.000,00	(1.906.500,00)	-	1.723.000,00	1.723.000,00	-
4490	APLICAÇÕES DIRETAS	1.723.000,00	(1.000.000,00)	-	1.723.000,00	1.723.000,00	-
4590	APLICAÇÕES DIRETAS	-	(906.500,00)	-	-	-	-
18.126.0024.0651	DESENVOLVIMENTO DE SOFTWARE PARA FORTALECIMENTO	1.980.000,00	-	-	1.980.000,00	1.979.828,05	171,95
4490	APLICAÇÕES DIRETAS	1.980.000,00	-	-	1.980.000,00	1.979.828,05	171,95
18.541.0024.0616	MODERNIZAÇÃO DO HORTO DE PRODUÇÃO DE MUDAS	-	(250.000,00)	-	-	-	-
3390	APLICAÇÕES DIRETAS	-	(50.000,00)	-	-	-	-
4490	APLICAÇÕES DIRETAS	-	(200.000,00)	-	-	-	-
18.541.0024.0618	APOIO TÉCNICO-OPERACIONAL DA UAPAS	750.394,70	(249.605,30)	-	750.394,70	539.864,34	210.530,36
3390	APLICAÇÕES DIRETAS	750.394,70	(249.605,30)	-	750.394,70	539.864,34	210.530,36
18.541.0024.0652	EXECUÇÃO DE SERVIÇOS DE CERCAMENTO,	1.675.000,00	-	-	1.675.000,00	1.658.707,97	16.292,03
3390	APLICAÇÕES DIRETAS	1.675.000,00	-	-	1.675.000,00	1.658.707,97	16.292,03
18.541.0024.0653	AQUISIÇÃO E INSTALAÇÃO DE KITS DE IRRIGAÇÃO LOCALIZADA	590.000,00	(30.000,00)	-	590.000,00	520.273,61	69.726,39
3390	APLICAÇÕES DIRETAS	70.000,00	(30.000,00)	-	70.000,00	9.855,50	60.144,50
4490	APLICAÇÕES DIRETAS	520.000,00	-	-	520.000,00	510.418,11	9.581,89
18.541.0024.0656	CONTRATAÇÃO DE ESPECIALISTA EM TECNOLOGIA PARA	50.000,00	(80.000,00)	-	50.000,00	9.383,00	40.617,00
3390	APLICAÇÕES DIRETAS	50.000,00	(80.000,00)	-	50.000,00	9.383,00	40.617,00

CÓDIGO	ESPECIFICAÇÃO	ORÇAMENTO + SUPLEMENTAÇÃO	ESPECIAL + EXTRAORDINÁRIO	MOVIMENTAÇÃO	AUTORIZADO	REALIZADO	DIFERENÇA
18.544.0024.0619	DIVULGAÇÃO DO PROGRAMA ÁGUAS DE SERGIPE	-	(50.000,00)	-	-	-	-
3390	APLICAÇÕES DIRETAS	-	(50.000,00)	-	-	-	-
18.544.0024.0620	IMPLANTAÇÃO DO SISTEMA INTEGRADO DE LICENCIAMENTO	-	(100.000,00)	-	-	-	-
3390	APLICAÇÕES DIRETAS	-	(100.000,00)	-	-	-	-
18.544.0024.0621	REALIZAÇÃO DE AUDITORIA INDEPENDENTE DO PROGRAMA	64.285,52	(35.714,48)	-	64.285,52	48.285,52	16.000,00
3390	APLICAÇÕES DIRETAS	64.285,52	(35.714,48)	-	64.285,52	48.285,52	16.000,00
18.544.0024.0623	IMPLANTAÇÃO DO PROJETO DE MODERNIZAÇÃO E AUTOMAÇÃO	910.000,00	(4.210.000,00)	-	910.000,00	438.296,08	471.703,92
3390	APLICAÇÕES DIRETAS	260.000,00	(740.000,00)	-	260.000,00	190.507,58	69.492,42
4490	APLICAÇÕES DIRETAS	650.000,00	(3.470.000,00)	-	650.000,00	247.788,50	402.211,50
18.544.0024.0636	EXECUÇÃO DE SERVIÇOS DE COLETA DE AMOSTRAS PARA	-	(100.000,00)	-	-	-	-
3390	APLICAÇÕES DIRETAS	-	(100.000,00)	-	-	-	-
18.544.0024.0637	IMPLANTAÇÃO DA INSTRUMENTAÇÃO GEOTÉCNICA NAS	-	(900.000,00)	-	-	-	-
3390	APLICAÇÕES DIRETAS	-	(800.000,00)	-	-	-	-
4490	APLICAÇÕES DIRETAS	-	(100.000,00)	-	-	-	-
18.544.0024.0640	RECUPERAÇÃO DA OMBREIRA DIRETA, A JUSANTE, DA	-	(500.000,00)	-	-	-	-
3390	APLICAÇÕES DIRETAS	-	(400.000,00)	-	-	-	-
4490	APLICAÇÕES DIRETAS	-	(100.000,00)	-	-	-	-
18.544.0024.0641	RECUPERAÇÃO E SUBSTITUIÇÃO EQUIPAMENTOS DA TOMADA	-	(600.000,00)	-	-	-	-
3390	APLICAÇÕES DIRETAS	-	(150.000,00)	-	-	-	-
4490	APLICAÇÕES DIRETAS	-	(450.000,00)	-	-	-	-
18.544.0024.0642	REVITALIZAÇÃO COM RECUPERAÇÃO DA ESTRUTURA FÍSICA	4.190.000,00	(50.000,00)	-	4.190.000,00	4.188.686,30	1.313,70
3390	APLICAÇÕES DIRETAS	-	(50.000,00)	-	-	-	-
4490	APLICAÇÕES DIRETAS	4.190.000,00	-	-	4.190.000,00	4.188.686,30	1.313,70
18.544.0024.0643	EXECUÇÃO DE SERVIÇOS DE COLETA DE AMOSTRAS ENSAIOS	-	(300.000,00)	-	-	-	-
3390	APLICAÇÕES DIRETAS	-	(300.000,00)	-	-	-	-
18.544.0024.0654	CONTRATAÇÃO DE CONSULTORIA ESPECIALIZADA PARA PAINEL	100.000,00	(140.000,00)	-	100.000,00	-	100.000,00
3390	APLICAÇÕES DIRETAS	100.000,00	(140.000,00)	-	100.000,00	-	100.000,00
18.544.0024.0655	IMPLANTAÇÃO DE STOP-LOG NA BARRAGEM DO	-	(150.000,00)	-	-	-	-
3390	APLICAÇÕES DIRETAS	-	(20.000,00)	-	-	-	-
4490	APLICAÇÕES DIRETAS	-	(130.000,00)	-	-	-	-
18.544.0024.0657	INSTALAÇÃO DE DESCARGA DE FUNDO NAS BARRAGENS	-	(670.000,00)	-	-	-	-

CÓDIGO	ESPECIFICAÇÃO	ORÇAMENTO + SUPLEMENTAÇÃO	ESPECIAL + EXTRAORDINÁRIO	MOVIMENTAÇÃO	AUTORIZADO	REALIZADO	DIFERENÇA
3390	APLICAÇÕES DIRETAS	-	(170.000,00)	-	-	-	-
4490	APLICAÇÕES DIRETAS	-	(500.000,00)	-	-	-	-
18.544.0024.0658	FORTALECIMENTO DOS COMITÊS DE BACIAS HIDROGRÁFICAS	-	(90.000,00)	-	-	-	-
3390	APLICAÇÕES DIRETAS	-	(90.000,00)	-	-	-	-
18.544.0024.0659	ELABORAÇÃO DO PLANO DE SEGURANÇA DE BARRAGENS DOS	300.000,00	(500.000,00)	-	300.000,00	-	300.000,00
3390	APLICAÇÕES DIRETAS	300.000,00	(500.000,00)	-	300.000,00	-	300.000,00
18.544.0024.0661	REALIZAÇÃO DE ESTUDO PARA IMPLANTAÇÃO DA	189.000,00	-	-	189.000,00	188.042,64	957,36
3390	APLICAÇÕES DIRETAS	189.000,00	-	-	189.000,00	188.042,64	957,36
26.203	**DEPARTAMENTO DE INFRA-ESTRUTURA RODOVIÁRIA DE**	**52.874.850,82**	**(69.315.720,29)**	**-**	**52.874.850,82**	**51.196.051,40**	**1.678.799,42**
26.106	**SECRETARIA DE ESTADO DO DESENVOLVIMENTO URBANO E**	**-**	**-**	**-**	**-**	**152.160,56**	**(152.160,56)**
26.451.0018.0548	IMPLANTAÇÃO DA RODOVIA SE-100 NORTE, TRECHO:	-	-	-	-	152.160,56	(152.160,56)
4490	APLICAÇÕES DIRETAS	-	-	-	-	152.160,56	(152.160,56)
26.203	**DEPARTAMENTO DE INFRA-ESTRUTURA RODOVIÁRIA DE**	**52.874.850,82**	**(69.315.720,29)**	**-**	**52.874.850,82**	**51.043.890,84**	**1.830.959,98**
15.541.0018.0388	REALIZAÇÃO DE ESTABILIZAÇÃO EM BARRAS FLUVIAIS	-	(1.500.000,00)	-	-	-	-
4490	APLICAÇÕES DIRETAS	-	(1.500.000,00)	-	-	-	-
26.122.0018.0398	MANUTENÇÃO DA FROTA DE VEÍCULOS , EQUIPAMENTOS E	1.932.704,93	(993.620,58)	-	1.932.704,93	1.897.437,21	35.267,72
3390	APLICAÇÕES DIRETAS	1.932.704,93	(993.620,58)	-	1.932.704,93	1.897.437,21	35.267,72
26.122.0018.0400	MELHORAMENTO DA ESTRUTURA FISICA DAS INSTALAÇÕES DO	-	(60.000,00)	-	-	-	-
4490	APLICAÇÕES DIRETAS	-	(60.000,00)	-	-	-	-
26.122.0044.0403	MANUTENÇÃO DOS SERVIÇOS ADMINISTRATIVOS E	3.100.317,24	(1.122.082,76)	-	3.100.317,24	3.098.093,74	2.223,50
3390	APLICAÇÕES DIRETAS	3.094.142,53	(1.025.857,47)	-	3.094.142,53	3.091.919,03	2.223,50
3391	APLICAÇÃO DIRETA DECORRENTE DE OPERAÇÕES ENTRE	1.625,71	(48.374,29)	-	1.625,71	1.625,71	-
4490	APLICAÇÕES DIRETAS	4.549,00	(47.851,00)	-	4.549,00	4.549,00	-
26.122.0044.0404	PAGAMENTO DE PESSOAL ATIVO	19.846.968,35	(2.031.683,53)	-	19.846.968,35	19.480.812,13	366.156,22
3190	APLICAÇÕES DIRETAS	19.119.028,77	(1.953.471,23)	(2.540.000,00)	16.579.028,77	16.344.933,74	234.095,03
3191	APLICAÇÃO DIRETA DECORRENTE DE OPERAÇÕES ENTRE	330.777,60	(69.222,40)	2.540.000,00	2.870.777,60	2.819.102,39	51.675,21
3390	APLICAÇÕES DIRETAS	397.161,98	(8.989,90)	-	397.161,98	316.776,00	80.385,98
26.451.0018.0401	MELHORAMENTO DE VIAS URBANAS	479.786,82	(1.550.613,90)	-	479.786,82	154.816,66	324.970,16
4490	APLICAÇÕES DIRETAS	479.786,82	(1.550.613,90)	-	479.786,82	154.816,66	324.970,16
26.543.0018.0284	RECUPERAÇÃO DE ÁREAS DEGRADADAS	245.296,89	(554.703,11)	-	245.296,89	245.296,89	-
3390	APLICAÇÕES DIRETAS	245.296,89	(554.703,11)	-	245.296,89	245.296,89	-

CÓDIGO	ESPECIFICAÇÃO	ORÇAMENTO + SUPLEMENTAÇÃO	ESPECIAL + EXTRAORDINÁRIO	MOVIMENTAÇÃO	AUTORIZADO	REALIZADO	DIFERENÇA
26.782.0018.0283	RECONSTRUÇÃO DE RODOVIAS	-	(10.000.000,00)	-	-	-	-
4490	APLICAÇÕES DIRETAS	-	(10.000.000,00)	-	-	-	-
26.782.0018.0293	CONSERVAÇÃO E RESTAURAÇÃO RODOVIAS	17.611.968,97	(13.081.810,60)	-	17.611.968,97	16.616.489,69	995.479,28
3390	APLICAÇÕES DIRETAS	17.585.881,55	(13.067.898,02)	-	17.585.881,55	16.590.402,27	995.479,28
3391	APLICAÇÃO DIRETA DECORRENTE DE OPERAÇÕES ENTRE	26.087,42	(13.912,58)	-	26.087,42	26.087,42	-
26.782.0018.0295	REALIZAÇÃO DE ESTUDOS E PROJETOS	825.090,93	(396.845,09)	-	825.090,93	825.090,93	-
3390	APLICAÇÕES DIRETAS	825.090,93	(396.845,09)	-	825.090,93	825.090,93	-
26.782.0018.0296	DESAPROPRIAÇÕES E INDENIZAÇÕES	594.282,00	(405.718,00)	-	594.282,00	594.282,00	-
4490	APLICAÇÕES DIRETAS	594.282,00	(405.718,00)	-	594.282,00	594.282,00	-
26.782.0018.0297	CONSERVAÇÃO E RESTAURAÇÃO DE ESTRADAS VICINAIS	-	(306.334,00)	-	-	-	-
3390	APLICAÇÕES DIRETAS	-	(306.334,00)	-	-	-	-
26.782.0018.0301	CONSTRUÇÃO DE ACESSOS VIÁRIOS	-	(1.500.000,00)	-	-	-	-
4490	APLICAÇÕES DIRETAS	-	(1.500.000,00)	-	-	-	-
26.782.0018.0303	IMPLANTAÇÃO DE RODOVIAS	5.107.714,78	(11.846.405,55)	-	5.107.714,78	5.107.714,78	-
4490	APLICAÇÕES DIRETAS	5.107.714,78	(11.846.405,55)	-	5.107.714,78	5.107.714,78	-
26.782.0018.0304	CONSTRUÇÃO DE OBRAS D' ARTES ESPECIAIS	374.900,63	(4.067.498,54)	-	374.900,63	374.900,63	-
4490	APLICAÇÕES DIRETAS	374.900,63	(4.067.498,54)	-	374.900,63	374.900,63	-
26.782.0018.0305	RESTAURAÇÃO COM MELHORAMENTO DE RODOVIAS	-	(4.050.000,00)	-	-	-	-
3390	APLICAÇÕES DIRETAS	-	(50.000,00)	-	-	-	-
4490	APLICAÇÕES DIRETAS	-	(4.000.000,00)	-	-	-	-
26.782.0018.0306	RECUPERAÇÃO DE OBRAS D' ARTES ESPECIAIS	1.694.622,78	(8.212.232,07)	-	1.694.622,78	1.587.759,68	106.863,10
3390	APLICAÇÕES DIRETAS	-	(2.000.000,00)	-	-	-	-
4490	APLICAÇÕES DIRETAS	1.694.622,78	(6.212.232,07)	-	1.694.622,78	1.587.759,68	106.863,10
26.782.0018.0307	IMPLANTAÇÃO DA ROD.SE-160, TRECHO: PEDRINHAS/ENTRONC.	-	(5.000.000,00)	-	-	-	-
4490	APLICAÇÕES DIRETAS	-	(5.000.000,00)	-	-	-	-
26.782.0018.0397	ASSESSORAMENTO TÉCNICO E SUPERVISÃO DE RODOVIAS	1.061.196,50	(149.973,56)	-	1.061.196,50	1.061.196,50	-
3390	APLICAÇÕES DIRETAS	1.061.196,50	(149.973,56)	-	1.061.196,50	1.061.196,50	-
26.782.0018.0399	IMPLANTAÇÃO DA VARIANTE DA SE-100, TRECHO: P.	-	(800.000,00)	-	-	-	-
4490	APLICAÇÕES DIRETAS	-	(800.000,00)	-	-	-	-
26.782.0018.0402	AQUISIÇÃO DE VEÍCULOS, EQUIPAMENTOS E MÁQUINAS PARA	-	(136.199,00)	-	-	-	-
4490	APLICAÇÕES DIRETAS	-	(136.199,00)	-	-	-	-

CÓDIGO	ESPECIFICAÇÃO	ORÇAMENTO + SUPLEMENTAÇÃO	ESPECIAL + EXTRAORDINÁRIO	MOVIMENTAÇÃO	AUTORIZADO	REALIZADO	DIFERENÇA
28.841.0054.0405	PAGAMENTO DE SENTENÇA JUDICIAL	-	(1.500.000,00)	-	-	-	-
3390	APLICAÇÕES DIRETAS	-	(700.000,00)	-	-	-	-
4490	APLICAÇÕES DIRETAS	-	(800.000,00)	-	-	-	-
28.841.0054.0406	PAGAMENTO DE DÍVIDA DE REFINANCIAMENTO	-	(50.000,00)	-	-	-	-
4690	APLICAÇÕES DIRETAS	-	(50.000,00)	-	-	-	-
26.301	**COMPANHIA ESTADUAL DE HABITAÇÃO E OBRAS PÚBLICAS**	**33.342.476,00**	**(6.397.664,00)**	**-**	**33.342.476,00**	**32.959.576,66**	**382.899,34**
26.301	**COMPANHIA ESTADUAL DE HABITAÇÃO E OBRAS PÚBLICAS**	**33.342.476,00**	**(6.397.664,00)**	**-**	**33.342.476,00**	**32.959.576,66**	**382.899,34**
16.122.0044.0129	GESTÃO DA ADMINISTRAÇÃO GERAL	1.654.706,91	(351.293,09)	-	1.654.706,91	1.647.145,85	7.561,06
3390	APLICAÇÕES DIRETAS	1.635.416,80	(310.583,20)	-	1.635.416,80	1.632.999,90	2.416,90
3391	APLICAÇÃO DIRETA DECORRENTE DE OPERAÇÕES ENTRE	19.290,11	(709,89)	-	19.290,11	14.145,95	5.144,16
4490	APLICAÇÕES DIRETAS	-	(40.000,00)	-	-	-	-
16.122.0044.0130	GESTÃO DA TECNOLOGIA DA INFORMAÇÃO	589.700,00	(130.300,00)	-	589.700,00	525.059,75	64.640,25
3390	APLICAÇÕES DIRETAS	589.700,00	(90.300,00)	-	589.700,00	525.059,75	64.640,25
4490	APLICAÇÕES DIRETAS	-	(40.000,00)	-	-	-	-
16.122.0044.0131	MANUTENÇÃO DE VEÍCULOS	218.287,21	(66.212,79)	-	218.287,21	218.284,08	3,13
3390	APLICAÇÕES DIRETAS	215.248,84	(64.751,16)	(2.100,00)	213.148,84	213.147,84	1,00
3391	APLICAÇÃO DIRETA DECORRENTE DE OPERAÇÕES ENTRE	3.038,37	(1.461,63)	2.100,00	5.138,37	5.136,24	2,13
16.122.0044.0133	PAGAMENTO DE PESSOAL ATIVO	27.138.625,93	(5.324.014,07)	-	27.138.625,93	26.828.014,91	310.611,02
3190	APLICAÇÕES DIRETAS	25.454.320,94	(5.208.319,06)	-	25.454.320,94	25.239.413,03	214.907,91
3191	APLICAÇÃO DIRETA DECORRENTE DE OPERAÇÕES ENTRE	200.000,00	-	-	200.000,00	167.009,89	32.990,11
3350	TRANSFERÊNCIAS A INSTITUIÇÕES PRIVADAS SEM FINS	684.304,99	(115.695,01)	-	684.304,99	684.304,99	-
3390	APLICAÇÕES DIRETAS	800.000,00	-	-	800.000,00	737.287,00	62.713,00
16.451.0044.0140	SERVIÇOS TOPOGRAFICOS PARA PROJETOS E OBRAS	-	(10.000,00)	-	-	-	-
3390	APLICAÇÕES DIRETAS	-	(10.000,00)	-	-	-	-
16.846.0054.0138	PAGAMENTO DE SENTENÇA JUDICIAL	-	(60.000,00)	-	-	-	-
3190	APLICAÇÕES DIRETAS	-	(55.000,00)	-	-	-	-
3390	APLICAÇÕES DIRETAS	-	(5.000,00)	-	-	-	-
16.846.0054.0139	OBRIGAÇÕES COM O SFH - SISTEMA FINANCEIRO DE	126.454,19	(153.545,81)	-	126.454,19	126.379,31	74,88
3390	APLICAÇÕES DIRETAS	126.454,19	(153.545,81)	-	126.454,19	126.379,31	74,88
28.843.0054.0136	PARCELAMENTO DE DÍVIDAS DE TRIBUTOS - COFINS, IPTU, INSS	1.130.109,57	(129.890,43)	-	1.130.109,57	1.130.103,57	6,00
3290	APLICAÇÕES DIRETAS	-	(2.000,00)	-	-	-	-

CÓDIGO	ESPECIFICAÇÃO	ORÇAMENTO + SUPLEMENTAÇÃO	ESPECIAL + EXTRAORDINÁRIO	MOVIMENTAÇÃO	AUTORIZADO	REALIZADO	DIFERENÇA
4690	APLICAÇÕES DIRETAS	1.130.109,57	(127.890,43)	-	1.130.109,57	1.130.103,57	6,00
28.843.0054.0137	AMORTIZAÇÃO E ENCARGOS DA DÍVIDA COM O SFH	2.484.592,19	(172.407,81)	-	2.484.592,19	2.484.589,19	3,00
3290	APLICAÇÕES DIRETAS	40.950,85	(16.049,15)	-	40.950,85	40.948,85	2,00
4690	APLICAÇÕES DIRETAS	2.443.641,34	(156.358,66)	-	2.443.641,34	2.443.640,34	1,00
27.401	**FUNDO ESTADUAL DE DESENVOLVIMENTO CULTURAL E**	**569.780,00**	**24.230.992,76**	**-**	**25.147.325,76**	**25.071.799,05**	**75.526,71**
27.401	**FUNDO ESTADUAL DE DESENVOLVIMENTO CULTURAL E**	**569.780,00**	**24.230.992,76**	**-**	**25.147.325,76**	**25.071.799,05**	**75.526,71**
13.392.0009.0182	PROMOÇÃO DAS ATIVIDADES CULTURAIS E DE RADIODIFUSÃO	413.000,00	(343.333,00)	(30.000,00)	383.000,00	370.539,76	12.460,24
3350	TRANSFERÊNCIAS A INSTITUIÇÕES PRIVADAS SEM FINS	30.000,00	(20.000,00)	(30.000,00)	-	-	-
3360	TRANSFERÊNCIAS A INSTITUIÇÕES PRIVADAS COM FINS	-	(47.000,00)	-	-	-	-
3390	APLICAÇÕES DIRETAS	383.000,00	(276.333,00)	-	383.000,00	370.539,76	12.460,24
13.392.0009.0182	PROMOÇÃO DAS ATIVIDADES CULTURAIS E DE RADIODIFUSÃO	-	-	10.000,00	10.000,00	-	10.000,00
3390	APLICAÇÕES DIRETAS	-	-	10.000,00	10.000,00	-	10.000,00
13.392.0009.0182	PROMOÇÃO DAS ATIVIDADES CULTURAIS E DE RADIODIFUSÃO	-	-	20.000,00	20.000,00	20.000,00	-
3390	APLICAÇÕES DIRETAS	-	-	20.000,00	20.000,00	20.000,00	-
13.392.0009.0183	MANUTENÇÃO DAS UNIDADES CULTURAIS E DO SISTEMA DE	156.780,00	(3.220,00)	-	156.780,00	118.659,29	38.120,71
3390	APLICAÇÕES DIRETAS	140.000,00	-	-	140.000,00	106.579,29	33.420,71
4490	APLICAÇÕES DIRETAS	16.780,00	(3.220,00)	-	16.780,00	12.080,00	4.700,00
13.392.0009.0861	APOIO EMERGENCIAL AO SETOR CULTURAL DECORRENTE DO	-	24.577.545,76	-	24.577.545,76	24.562.600,00	14.945,76
3390	APLICAÇÕES DIRETAS	-	24.577.545,76	-	24.577.545,76	24.562.600,00	14.945,76
28.000	**DEFENSORIA PÚBLICA GERAL DO ESTADO DE SERGIPE**	**64.948.214,86**	**(1.026.988,88)**	**-**	**64.948.214,86**	**64.834.292,44**	**113.922,42**
28.101	**DEFENSORIA PÚBLICA GERAL DO ESTADO**	**64.434.414,86**	**(703.599,48)**	**-**	**64.434.414,86**	**64.411.899,37**	**22.515,49**
03.122.0046.0141	MANUTENÇÃO DA DEFENSORIA PÚBLICA	6.000.215,49	(571.861,51)	-	6.000.215,49	5.984.313,67	15.901,82
3390	APLICAÇÕES DIRETAS	5.997.060,49	(567.516,51)	-	5.997.060,49	5.981.158,67	15.901,82
4490	APLICAÇÕES DIRETAS	3.155,00	(4.345,00)	-	3.155,00	3.155,00	-
03.122.0046.0142	PAGAMENTO DE PESSOAL ATIVO	58.421.592,34	(43.000,00)	-	58.421.592,34	58.414.978,67	6.613,67
3190	APLICAÇÕES DIRETAS	47.592.028,05	-	(373.000,00)	47.219.028,05	47.213.566,77	5.461,28
3191	APLICAÇÃO DIRETA DECORRENTE DE OPERAÇÕES ENTRE	10.026.564,29	-	373.000,00	10.399.564,29	10.398.761,90	802,39
3390	APLICAÇÕES DIRETAS	803.000,00	(43.000,00)	-	803.000,00	802.650,00	350,00
03.122.0046.0146	AJUSTES DE PAGAMENTO DOS ADVOGADOS DATIVOS	-	(1.000,00)	-	-	-	-
3390	APLICAÇÕES DIRETAS	-	(1.000,00)	-	-	-	-
03.122.0046.0148	MODERNIZAÇÃO DOS FÓRUNS	-	(4.000,00)	-	-	-	-

CÓDIGO	ESPECIFICAÇÃO	ORÇAMENTO + SUPLEMENTAÇÃO	ESPECIAL + EXTRAORDINÁRIO	MOVIMENTAÇÃO	AUTORIZADO	REALIZADO	DIFERENÇA
3390	APLICAÇÕES DIRETAS	-	(4.000,00)	-	-	-	-
03.122.0046.0149	AQUISIÇÃO DE MOBILIÁRIO	-	(5.000,00)	-	-	-	-
4490	APLICAÇÕES DIRETAS	-	(5.000,00)	-	-	-	-
03.122.0046.0150	AQUISIÇÃO DE MATERIAL ELETRO ELETRÔNICO	10.207,03	(8.792,97)	-	10.207,03	10.207,03	-
4490	APLICAÇÕES DIRETAS	10.207,03	(8.792,97)	-	10.207,03	10.207,03	-
03.122.0046.0533	APORTE PARA COBERTURA DE DÉFICIT PREVIENCIÁRIO	-	(15.345,00)	-	-	-	-
3191	APLICAÇÃO DIRETA DECORRENTE DE OPERAÇÕES ENTRE	-	(15.345,00)	-	-	-	-
03.126.0046.0144	GESTAO DE TECNOLOGIA DA INFORMAÇÃO	-	(24.000,00)	-	-	-	-
3390	APLICAÇÕES DIRETAS	-	(19.000,00)	-	-	-	-
4490	APLICAÇÕES DIRETAS	-	(5.000,00)	-	-	-	-
03.131.0046.0143	DIVULGAÇÃO DAS CAMPANHAS PUBLICITÁRIAS DA DPE	2.400,00	(10.600,00)	-	2.400,00	2.400,00	-
3390	APLICAÇÕES DIRETAS	2.400,00	(10.600,00)	-	2.400,00	2.400,00	-
03.244.0046.0147	REALIZAÇÃO DE MUTIRÕES DA DPE	-	(20.000,00)	-	-	-	-
3390	APLICAÇÕES DIRETAS	-	(20.000,00)	-	-	-	-
28.401	**FUNDO DE MODERNIZAÇÃO E APARELHAMENTO DA**	**513.800,00**	**(323.389,40)**	**-**	**513.800,00**	**422.393,07**	**91.406,93**
03.122.0046.0132	AMPLIAÇÃO, MODERNIZAÇÃO E APARELHAMENTO DAS	162.139,40	-	-	162.139,40	99.552,01	62.587,39
3390	APLICAÇÕES DIRETAS	112.139,40	-	-	112.139,40	74.748,01	37.391,39
4490	APLICAÇÕES DIRETAS	50.000,00	-	-	50.000,00	24.804,00	25.196,00
03.122.0046.0134	AQUISIÇÃO DE MATERIAL ELETRO ELETRÔNICO	193.900,60	(8.139,40)	-	193.900,60	175.939,06	17.961,54
4490	APLICAÇÕES DIRETAS	193.900,60	(8.139,40)	-	193.900,60	175.939,06	17.961,54
03.122.0046.0484	AQUISIÇÃO DE VEÍCULOS	-	(120.000,00)	-	-	-	-
4490	APLICAÇÕES DIRETAS	-	(120.000,00)	-	-	-	-
03.122.0046.1579	AQUISIÇÃO DE MOBILIÁRIO	131.000,00	(70.000,00)	-	131.000,00	120.932,00	10.068,00
4490	APLICAÇÕES DIRETAS	131.000,00	(70.000,00)	-	131.000,00	120.932,00	10.068,00
03.126.0046.1441	AQUISIÇÃO DE EQUIPAMENTOS DE INFORMÁTICA	26.760,00	(75.250,00)	-	26.760,00	25.970,00	790,00
3390	APLICAÇÕES DIRETAS	17.250,00	-	-	17.250,00	17.250,00	-
4490	APLICAÇÕES DIRETAS	9.510,00	(75.250,00)	-	9.510,00	8.720,00	790,00
03.128.0046.1440	CAPACITAÇÃO DOS DEFENSORES	-	(50.000,00)	-	-	-	-
3390	APLICAÇÕES DIRETAS	-	(40.000,00)	-	-	-	-
4490	APLICAÇÕES DIRETAS	-	(10.000,00)	-	-	-	-
29.000	**SECRETARIA DE ESTADO DA COMUNICAÇÃO SOCIAL**	**12.764.966,00**	**-**	**-**	**12.764.966,00**	**1.637.709,04**	**11.127.256,96**

CÓDIGO	ESPECIFICAÇÃO	ORÇAMENTO + SUPLEMENTAÇÃO	ESPECIAL + EXTRAORDINÁRIO	MOVIMENTAÇÃO	AUTORIZADO	REALIZADO	DIFERENÇA
29.105	**SUPERINTENDÊNCIA ESPECIAL DE COMUNICAÇÃO SOCIAL**	**12.764.966,00**	**-**	**-**	**12.764.966,00**	**1.637.709,04**	**11.127.256,96**
04.122.0047.0298	MANUTENÇÃO DOS SERVIÇOS ADMINISTRATIVOS E	1.820.000,00	-	-	1.820.000,00	212.263,08	1.607.736,92
3390	APLICAÇÕES DIRETAS	1.800.000,00	-	-	1.800.000,00	212.263,08	1.587.736,92
4490	APLICAÇÕES DIRETAS	20.000,00	-	-	20.000,00	-	20.000,00
04.122.0047.0299	PAGAMENTO DE PESSOAL ATIVO	4.422.300,00	-	-	4.422.300,00	1.268.574,03	3.153.725,97
3190	APLICAÇÕES DIRETAS	4.267.300,00	-	-	4.267.300,00	1.199.110,47	3.068.189,53
3191	APLICAÇÃO DIRETA DECORRENTE DE OPERAÇÕES ENTRE	105.000,00	-	-	105.000,00	47.366,75	57.633,25
3390	APLICAÇÕES DIRETAS	50.000,00	-	-	50.000,00	22.096,81	27.903,19
04.126.0047.0300	GESTÃO DA TECNOLOGIA DA INFORMAÇÃO	100.000,00	-	-	100.000,00	6.200,00	93.800,00
3390	APLICAÇÕES DIRETAS	100.000,00	-	-	100.000,00	6.200,00	93.800,00
04.131.0017.0302	DIVULGAÇÃO DE ATOS LEGAIS DE INTERESSE PÚBLICO -	50.000,00	-	-	50.000,00	-	50.000,00
3390	APLICAÇÕES DIRETAS	50.000,00	-	-	50.000,00	-	50.000,00
04.131.0017.0318	DIVULGAÇÃO DAS AÇÕES DO ESTADO PUBLICIDADE	3.500.000,00	-	-	3.500.000,00	146.774,93	3.353.225,07
3390	APLICAÇÕES DIRETAS	3.500.000,00	-	-	3.500.000,00	146.774,93	3.353.225,07
04.131.0017.0320	DIVULGAÇÃO DAS AÇÕES DO ESTADO PUBLICIDADE DE	500.000,00	-	-	500.000,00	-	500.000,00
3390	APLICAÇÕES DIRETAS	500.000,00	-	-	500.000,00	-	500.000,00
04.131.0017.0321	REALIZAÇÃO DE EVENTOS	2.000.000,00	-	-	2.000.000,00	3.897,00	1.996.103,00
3390	APLICAÇÕES DIRETAS	2.000.000,00	-	-	2.000.000,00	3.897,00	1.996.103,00
04.131.0017.0809	APOIO PARA EVENTOS CULTURAIS, ARTÍSTICOS E DE	372.666,00	-	-	372.666,00	-	372.666,00
3390	APLICAÇÕES DIRETAS	372.666,00	-	-	372.666,00	-	372.666,00
32.201	**ADMINISTRAÇÃO ESTADUAL DO MEIO AMBIENTE**	**6.909.350,05**	**(340.649,95)**	**-**	**6.909.350,05**	**6.495.393,35**	**413.956,70**
32.201	**ADMINISTRAÇÃO ESTADUAL DO MEIO AMBIENTE**	**6.909.350,05**	**(340.649,95)**	**-**	**6.909.350,05**	**6.495.393,35**	**413.956,70**
18.092.0054.0346	PAGAMENTO DE PRECATÓRIO	2.118,00	(17.882,00)	-	2.118,00	2.117,56	0,44
3390	APLICAÇÕES DIRETAS	5.118,00	(14.882,00)	(3.000,00)	2.118,00	2.117,56	0,44
3391	APLICAÇÃO DIRETA DECORRENTE DE OPERAÇÕES ENTRE	(3.000,00)	(3.000,00)	3.000,00	-	-	-
18.122.0044.0339	PAGAMENTO DE PESSOAL ATIVO	4.940.000,00	-	-	4.940.000,00	4.540.821,47	399.178,53
3190	APLICAÇÕES DIRETAS	4.050.000,00	-	-	4.050.000,00	3.894.244,82	155.755,18
3191	APLICAÇÃO DIRETA DECORRENTE DE OPERAÇÕES ENTRE	650.000,00	-	-	650.000,00	478.621,73	171.378,27
3390	APLICAÇÕES DIRETAS	240.000,00	-	-	240.000,00	167.954,92	72.045,08
18.122.0044.0340	MANUTENÇÃO ADMINISTRATIVA E FINANCEIRA	1.919.722,05	(290.277,95)	-	1.919.722,05	1.905.004,32	14.717,73
3390	APLICAÇÕES DIRETAS	1.899.722,05	(290.277,95)	-	1.899.722,05	1.885.004,32	14.717,73

CÓDIGO	ESPECIFICAÇÃO	ORÇAMENTO + SUPLEMENTAÇÃO	ESPECIAL + EXTRAORDINÁRIO	MOVIMENTAÇÃO	AUTORIZADO	REALIZADO	DIFERENÇA
4490	APLICAÇÕES DIRETAS	20.000,00	-	-	20.000,00	20.000,00	-
18.126.0044.0342	GESTÃO DE TECNOLOGIA DA INFORMAÇÃO	-	(10.000,00)	-	-	-	-
3390	APLICAÇÕES DIRETAS	-	(10.000,00)	-	-	-	-
18.541.0024.0337	LICENCIAMENTO AMBIENTAL	18.570,00	(1.430,00)	-	18.570,00	18.550,00	20,00
3390	APLICAÇÕES DIRETAS	18.570,00	(1.430,00)	-	18.570,00	18.550,00	20,00
18.542.0024.0322	FISCALIZAÇÃO AMBIENTAL	16.090,00	(3.910,00)	-	16.090,00	16.070,00	20,00
3390	APLICAÇÕES DIRETAS	16.090,00	(3.910,00)	-	16.090,00	16.070,00	20,00
18.542.0024.0338	MONITORAMENTO AMBIENTAL	12.850,00	(7.150,00)	-	12.850,00	12.830,00	20,00
3390	APLICAÇÕES DIRETAS	12.850,00	(7.150,00)	-	12.850,00	12.830,00	20,00
18.542.0024.0344	REESTRUTURAÇÃO DO LABORATÓRIO DA ADEMA	-	(10.000,00)	-	-	-	-
3390	APLICAÇÕES DIRETAS	-	(10.000,00)	-	-	-	-
32.401	**FUNDO DE DEFESA DE MEIO AMBIENTE DE SERGIPE**	**32.900,00**	**-**	**-**	**32.900,00**	**-**	**32.900,00**
32.401	**FUNDO DE DEFESA DE MEIO AMBIENTE DE SERGIPE**	**32.900,00**	**-**	**-**	**32.900,00**	**-**	**32.900,00**
18.541.0024.0663	IMPLANTAÇÃO DE PROJETO DEMONSTRATIVO PARA MANEJO	32.900,00	-	-	32.900,00	-	32.900,00
3390	APLICAÇÕES DIRETAS	32.900,00	-	-	32.900,00	-	32.900,00
32.402	**FUNDO ESTADUAL DE RECURSOS HÍDRICOS**	**5.522.118,53**	**(6.116.049,47)**	**-**	**5.522.118,53**	**4.698.144,96**	**823.973,57**
32.402	**FUNDO ESTADUAL DE RECURSOS HÍDRICOS**	**5.522.118,53**	**(6.116.049,47)**	**-**	**5.522.118,53**	**4.698.144,96**	**823.973,57**
15.545.0024.0543	MANUTENÇÃO DA SALA DE SITUAÇÃO HIDROMETEOROLOGICA	14.000,00	(306.000,00)	-	14.000,00	9.470,00	4.530,00
3390	APLICAÇÕES DIRETAS	14.000,00	(306.000,00)	-	14.000,00	9.470,00	4.530,00
18.122.0024.0594	MANUTENÇÃO DO ÓRGÃO GESTOR DE RECURSOS HÍDRICOS	4.537.104,87	(332.310,13)	-	4.537.104,87	4.370.500,54	166.604,33
3390	APLICAÇÕES DIRETAS	4.508.709,07	(291.290,93)	-	4.508.709,07	4.342.104,74	166.604,33
4490	APLICAÇÕES DIRETAS	28.395,80	(41.019,20)	-	28.395,80	28.395,80	-
18.451.0024.0574	ELABORAÇÃO DO PROGRAMA ESTADUAL DE COLETA SELETIVA	-	(364.000,00)	-	-	-	-
3390	APLICAÇÕES DIRETAS	-	(364.000,00)	-	-	-	-
18.541.0024.0542	IMPLANTAÇÃO DO PLANO ESTADUAL DE COMBATE À	-	(200.000,00)	-	-	-	-
3390	APLICAÇÕES DIRETAS	-	(200.000,00)	-	-	-	-
18.541.0024.0554	ELABORAÇÃO DO PLANO ESTADUAL DE EDUCAÇÃO AMBIENTAL	-	(400.000,00)	-	-	-	-
3390	APLICAÇÕES DIRETAS	-	(400.000,00)	-	-	-	-
18.541.0024.0555	APOIO A MUNICÍPIOS NA IMPLANTAÇÃO DA COLETA SELETIVA	110.000,00	(350.000,00)	(110.000,00)	-	-	-
3340	TRANSFERÊNCIAS A MUNICÍPIOS	-	(100.000,00)	-	-	-	-
3390	APLICAÇÕES DIRETAS	-	(250.000,00)	-	-	-	-

CÓDIGO	ESPECIFICAÇÃO	ORÇAMENTO + SUPLEMENTAÇÃO	ESPECIAL + EXTRAORDINÁRIO	MOVIMENTAÇÃO	AUTORIZADO	REALIZADO	DIFERENÇA
4440	TRANSFERÊNCIAS A MUNICÍPIOS	110.000,00	-	(110.000,00)	-	-	-
18.541.0024.0555	APOIO A MUNICÍPIOS NA IMPLANTAÇÃO DA COLETA SELETIVA	-	-	110.000,00	110.000,00	-	110.000,00
4440	TRANSFERÊNCIAS A MUNICÍPIOS	-	-	110.000,00	110.000,00	-	110.000,00
18.541.0024.0591	CONSOLIDAÇÃO DE SISTEMAS DE UCS DA NATUREZA (GESTÃO	13.315,00	(736.685,00)	-	13.315,00	6.865,00	6.450,00
3390	APLICAÇÕES DIRETAS	13.315,00	(586.685,00)	-	13.315,00	6.865,00	6.450,00
4490	APLICAÇÕES DIRETAS	-	(150.000,00)	-	-	-	-
18.541.0024.0593	CAPACITAÇÃO CONTINUADA PARA A GESTÃO AMBIENTAL	31.333,00	(200.000,00)	(31.333,00)	-	-	-
3340	TRANSFERÊNCIAS A MUNICÍPIOS	31.333,00	-	(31.333,00)	-	-	-
3390	APLICAÇÕES DIRETAS	-	(200.000,00)	-	-	-	-
18.541.0024.0593	CAPACITAÇÃO CONTINUADA PARA A GESTÃO AMBIENTAL	-	-	31.333,00	31.333,00	-	31.333,00
3340	TRANSFERÊNCIAS A MUNICÍPIOS	-	-	31.333,00	31.333,00	-	31.333,00
18.544.0024.0573	AMPLIAÇÃO DA REDE METEOROLÓGICA	-	(265.000,00)	-	-	-	-
3390	APLICAÇÕES DIRETAS	-	(250.000,00)	-	-	-	-
4490	APLICAÇÕES DIRETAS	-	(15.000,00)	-	-	-	-
18.544.0024.0588	SEGURANÇA DE BARRAGENS E EVENTOS CRÍTICOS	266,00	(164.734,00)	-	266,00	265,50	0,50
3390	APLICAÇÕES DIRETAS	266,00	(164.734,00)	-	266,00	265,50	0,50
18.544.0024.0589	ATUALIZAÇÃO DOS PLANOS DE RECURSOS HÍDRICOS	-	(400.000,00)	-	-	-	-
3390	APLICAÇÕES DIRETAS	-	(400.000,00)	-	-	-	-
18.544.0024.0590	IMPLANTAÇÃO DE COMITÊS DE BACIAS HIDROGRÁFICAS NO	-	(415.000,00)	-	-	-	-
3390	APLICAÇÕES DIRETAS	-	(415.000,00)	-	-	-	-
18.544.0024.0592	RECUPERAÇÃO DE ÁREAS DE PRESERVAÇÃO PERMANENTE EM	140,00	(599.860,00)	-	140,00	40,00	100,00
3390	APLICAÇÕES DIRETAS	140,00	(399.860,00)	-	140,00	40,00	100,00
4490	APLICAÇÕES DIRETAS	-	(200.000,00)	-	-	-	-
18.544.0024.0595	APOIO À MANUTENÇÃO DE COMITÊS DE BACIAS	67.169,90	(149.830,10)	-	67.169,90	58.548,96	8.620,94
3390	APLICAÇÕES DIRETAS	61.065,90	(143.934,10)	-	61.065,90	54.919,96	6.145,94
4490	APLICAÇÕES DIRETAS	6.104,00	(5.896,00)	-	6.104,00	3.629,00	2.475,00
18.544.0024.0601	AQUISIÇÃO DE EQUIPAMENTOS PARA O SISTEMA DE	3.396,00	(206.604,00)	-	3.396,00	3.396,00	-
4490	APLICAÇÕES DIRETAS	3.396,00	(206.604,00)	-	3.396,00	3.396,00	-
18.544.0024.0602	AUTORIZAÇÃO DE DIREITO DE USO DOS RECURSOS HÍDRICOS	-	(134.920,00)	-	-	-	-
3390	APLICAÇÕES DIRETAS	-	(134.920,00)	-	-	-	-
18.544.0024.0603	FISCALIZAÇÃO DO USO DOS RECURSOS HÍDRICOS	154.340,66	(185.659,34)	-	154.340,66	134.887,66	19.453,00

CÓDIGO	ESPECIFICAÇÃO	ORÇAMENTO + SUPLEMENTAÇÃO	ESPECIAL + EXTRAORDINÁRIO	MOVIMENTAÇÃO	AUTORIZADO	REALIZADO	DIFERENÇA
3390	APLICAÇÕES DIRETAS	154.340,66	(135.659,34)	-	154.340,66	134.887,66	19.453,00
4490	APLICAÇÕES DIRETAS	-	(50.000,00)	-	-	-	-
18.544.0024.0604	MANUTENÇÃO DA REDE HIDROMÉTRICA	127.076,90	(232.923,10)	-	127.076,90	97.734,24	29.342,66
3390	APLICAÇÕES DIRETAS	127.076,90	(132.923,10)	-	127.076,90	97.734,24	29.342,66
4490	APLICAÇÕES DIRETAS	-	(100.000,00)	-	-	-	-
18.544.0024.0605	MANUTENÇÃO DA REDE METEOROLÓGICA	18.523,56	(221.476,44)	-	18.523,56	16.437,06	2.086,50
3390	APLICAÇÕES DIRETAS	18.523,56	(206.476,44)	-	18.523,56	16.437,06	2.086,50
4490	APLICAÇÕES DIRETAS	-	(15.000,00)	-	-	-	-
18.544.0024.0606	MANUTENÇÃO DA REDE DE QUALIDADE DE ÁGUA	445.452,64	(251.047,36)	-	445.452,64	-	445.452,64
3390	APLICAÇÕES DIRETAS	367.452,64	(135.547,36)	-	367.452,64	-	367.452,64
4490	APLICAÇÕES DIRETAS	78.000,00	(115.500,00)	-	78.000,00	-	78.000,00
33.000	**SECRETARIA DE ESTADO DO TURISMO**	**15.178.106,10**	**(24.886.608,90)**	**-**	**15.178.106,10**	**14.061.934,73**	**1.116.171,37**
33.101	**SECRETARIA DE ESTADO DO TURISMO**	**15.178.106,10**	**(24.886.608,90)**	**-**	**15.178.106,10**	**14.061.934,73**	**1.116.171,37**
23.695.0023.0673	ADEQUAÇÃO URBANISTICA E DELIMITAÇÕES DAS PRAIAS DO	10.000,00	(1.490.000,00)	-	10.000,00	-	10.000,00
4490	APLICAÇÕES DIRETAS	10.000,00	(1.490.000,00)	-	10.000,00	-	10.000,00
23.695.0023.0674	AMPLIAÇÃO DO CENTRO DE CONVENÇÕES DE SERGIPE	11.316.468,70	(9.313.531,30)	-	11.316.468,70	11.117.096,35	199.372,35
4490	APLICAÇÕES DIRETAS	11.316.468,70	(9.313.531,30)	-	11.316.468,70	11.117.096,35	199.372,35
23.695.0023.0679	APOIO A EVENTOS DE PROMOÇÃO TURISTICA	242.333,00	(1.089.000,00)	-	242.333,00	56.780,98	185.552,02
3390	APLICAÇÕES DIRETAS	242.333,00	(1.089.000,00)	-	242.333,00	56.780,98	185.552,02
23.695.0023.0684	APOIO AO GERENCIAMENTO , SUPERVISÃO E FISCALIZAÇÃO DE	-	(260.000,00)	-	-	-	-
3390	APLICAÇÕES DIRETAS	-	(260.000,00)	-	-	-	-
23.695.0023.0688	AQUISIÇÃO DE PRODUTOS/SERVIÇOS PARA O TURISMO	50.000,00	(1.010.000,00)	-	50.000,00	-	50.000,00
3390	APLICAÇÕES DIRETAS	-	(260.000,00)	-	-	-	-
4490	APLICAÇÕES DIRETAS	50.000,00	(750.000,00)	-	50.000,00	-	50.000,00
23.695.0023.0691	CAPACITAÇÃO PROFISSIONAL PARA O TURISMO	30.000,00	(260.000,00)	(30.000,00)	-	-	-
3340	TRANSFERÊNCIAS A MUNICÍPIOS	30.000,00	-	(30.000,00)	-	-	-
3390	APLICAÇÕES DIRETAS	-	(260.000,00)	-	-	-	-
23.695.0023.0691	CAPACITAÇÃO PROFISSIONAL PARA O TURISMO	-	-	30.000,00	30.000,00	-	30.000,00
3340	TRANSFERÊNCIAS A MUNICÍPIOS	-	-	30.000,00	30.000,00	-	30.000,00
23.695.0023.0692	CONSTRUÇÃO, REVITALIZAÇÃO E URBANIZAÇÃO DE ORLAS	10.000,00	(2.090.000,00)	-	10.000,00	-	10.000,00
4490	APLICAÇÕES DIRETAS	10.000,00	(2.090.000,00)	-	10.000,00	-	10.000,00

CÓDIGO	ESPECIFICAÇÃO	ORÇAMENTO + SUPLEMENTAÇÃO	ESPECIAL + EXTRAORDINÁRIO	MOVIMENTAÇÃO	AUTORIZADO	REALIZADO	DIFERENÇA
23.695.0023.0693	ELABORAÇÃO DE ESTUDOS PARA O DESENVOLVIMENTO DO	37.757,81	(250.242,19)	-	37.757,81	-	37.757,81
3390	APLICAÇÕES DIRETAS	37.757,81	(250.242,19)	-	37.757,81	-	37.757,81
23.695.0023.0695	FOMENTO E FORMALIZAÇÃO DE NEGÓCIOS TURÍSTICOS	100.000,00	(600.000,00)	-	100.000,00	-	100.000,00
4490	APLICAÇÕES DIRETAS	100.000,00	(600.000,00)	-	100.000,00	-	100.000,00
23.695.0023.0696	MANUTENÇÃO DOS EQUIPAMENTOS TURÍSTICOS DA ORLA DE	-	(450.000,00)	-	-	-	-
3390	APLICAÇÕES DIRETAS	-	(450.000,00)	-	-	-	-
23.695.0023.0698	MARKETING E DIVULGAÇÃO DO ESTADO DE SERGIPE	200.000,00	(1.160.000,00)	-	200.000,00	50.000,00	150.000,00
3350	TRANSFERÊNCIAS A INSTITUIÇÕES PRIVADAS SEM FINS	-	-	200.000,00	200.000,00	50.000,00	150.000,00
3390	APLICAÇÕES DIRETAS	200.000,00	(1.160.000,00)	(200.000,00)	-	-	-
23.695.0023.0701	PARTICIPAÇÃO EM FEIRA E EVENTOS DE PROMOÇÃO	65.610,00	(579.390,00)	-	65.610,00	65.508,78	101,22
3390	APLICAÇÕES DIRETAS	65.610,00	(579.390,00)	-	65.610,00	65.508,78	101,22
23.695.0023.0702	REVITALIZAÇÃO E IMPLEMENTAÇÃO DE INFRAESTRUTURA NA	10.000,00	(1.540.000,00)	-	10.000,00	-	10.000,00
4490	APLICAÇÕES DIRETAS	10.000,00	(1.540.000,00)	-	10.000,00	-	10.000,00
23.695.0023.0703	REVITALIZAÇÃO DE ESPAÇO DE INTERESSE TURÍSTICO	43.000,00	(1.257.000,00)	-	43.000,00	-	43.000,00
4490	APLICAÇÕES DIRETAS	43.000,00	(1.257.000,00)	-	43.000,00	-	43.000,00
23.695.0023.0717	REABILITAÇÃO DO PAVIMENTO COM MELHORAMENTOS DA	162.000,00	(2.950.000,00)	-	162.000,00	-	162.000,00
4490	APLICAÇÕES DIRETAS	162.000,00	(2.950.000,00)	-	162.000,00	-	162.000,00
23.695.0023.0804	APOIO PARA A MELHORIA DA INFRAESTRUTURA TURÍSTICA	-	(81.602,00)	-	-	-	-
3340	TRANSFERÊNCIAS A MUNICÍPIOS	-	(81.602,00)	-	-	-	-
23.695.0051.0350	MANUTENÇÃO DOS SERVIÇOS ADMINISTRATIVOS E	765.528,23	(31.471,77)	-	765.528,23	714.690,17	50.838,06
3390	APLICAÇÕES DIRETAS	765.528,23	(7.471,77)	-	765.528,23	714.690,17	50.838,06
3391	APLICAÇÃO DIRETA DECORRENTE DE OPERAÇÕES ENTRE	-	(4.000,00)	-	-	-	-
4490	APLICAÇÕES DIRETAS	-	(20.000,00)	-	-	-	-
23.695.0051.0351	PAGAMENTO DE PESSOAL ATIVO	2.135.408,36	(434.371,64)	-	2.135.408,36	2.057.858,45	77.549,91
3190	APLICAÇÕES DIRETAS	2.062.718,86	(317.061,14)	-	2.062.718,86	2.009.525,30	53.193,56
3191	APLICAÇÃO DIRETA DECORRENTE DE OPERAÇÕES ENTRE	40.000,00	(110.000,00)	-	40.000,00	18.351,44	21.648,56
3390	APLICAÇÕES DIRETAS	32.689,50	(7.310,50)	-	32.689,50	29.981,71	2.707,79
23.695.0051.0672	GESTÃO DA TECNOLOGIA DA INFORMAÇÃO	-	(30.000,00)	-	-	-	-
3390	APLICAÇÕES DIRETAS	-	(30.000,00)	-	-	-	-
23.695.0054.0718	ENCARGOS DE NATUREZA ESPECIAL	-	(10.000,00)	-	-	-	-
3390	APLICAÇÕES DIRETAS	-	(10.000,00)	-	-	-	-

CÓDIGO	ESPECIFICAÇÃO	ORÇAMENTO + SUPLEMENTAÇÃO	ESPECIAL + EXTRAORDINÁRIO	MOVIMENTAÇÃO	AUTORIZADO	REALIZADO	DIFERENÇA
36.000	**SECRETARIA DE ESTADO DA TRANSPARÊNCIA E CONTROLE**	**3.170.045,88**	**(96.254,12)**	**-**	**3.170.045,88**	**2.995.957,13**	**174.088,75**
36.101	**SECRETARIA DE ESTADO DA TRANSPARÊNCIA E CONTROLE**	**3.170.045,88**	**(96.254,12)**	**-**	**3.170.045,88**	**2.995.957,13**	**174.088,75**
04.124.0053.0151	MANUTENÇÃO ADMINISTRATIVA DA SETC	95.137,41	(69.862,59)	-	95.137,41	95.137,41	-
3390	APLICAÇÕES DIRETAS	95.137,41	(49.862,59)	-	95.137,41	95.137,41	-
4490	APLICAÇÕES DIRETAS	-	(20.000,00)	-	-	-	-
04.124.0053.0152	PAGAMENTO DE PESSOAL ATIVO	3.074.908,47	(6.391,53)	-	3.074.908,47	2.900.819,72	174.088,75
3190	APLICAÇÕES DIRETAS	2.864.300,00	-	-	2.864.300,00	2.723.867,59	140.432,41
3191	APLICAÇÃO DIRETA DECORRENTE DE OPERAÇÕES ENTRE	173.608,47	(6.391,53)	-	173.608,47	147.292,90	26.315,57
3390	APLICAÇÕES DIRETAS	37.000,00	-	-	37.000,00	29.659,23	7.340,77
04.124.0053.0192	GESTÃO DO CONTROLE INTERNO ESTADUAL	-	(20.000,00)	-	-	-	-
3390	APLICAÇÕES DIRETAS	-	(20.000,00)	-	-	-	-
37.201	**INSTITUTO DE PREVIDÊNCIA DOS SERVIDORES DO ESTADO DE**	**7.856.241,00**	**(2.373.252,00)**	**-**	**7.856.241,00**	**7.411.466,04**	**444.774,96**
37.201	**INSTITUTO DE PREVIDÊNCIA DOS SERVIDORES DO ESTADO DE**	**7.856.241,00**	**(2.373.252,00)**	**-**	**7.856.241,00**	**7.411.466,04**	**444.774,96**
09.122.0017.0385	ORGANIZAÇÃO DO ARQUIVO	114.796,90	(35.203,10)	-	114.796,90	114.796,90	-
3390	APLICAÇÕES DIRETAS	114.796,90	(35.203,10)	-	114.796,90	114.796,90	-
09.122.0035.0382	MANUTENÇÃO GERAL DO SERGIPEPREVIDENCIA	3.375.379,76	(2.154.113,24)	-	3.375.379,76	3.347.748,59	27.631,17
3390	APLICAÇÕES DIRETAS	3.374.890,74	(2.134.602,26)	-	3.374.890,74	3.347.259,57	27.631,17
4490	APLICAÇÕES DIRETAS	489,02	(19.510,98)	-	489,02	489,02	-
09.122.0035.0383	PAGAMENTO DE PESSOAL ATIVO	3.520.709,34	(4.290,66)	-	3.520.709,34	3.103.566,38	417.142,96
3190	APLICAÇÕES DIRETAS	3.071.252,34	(3.838,66)	-	3.071.252,34	2.726.952,99	344.299,35
3191	APLICAÇÃO DIRETA DECORRENTE DE OPERAÇÕES ENTRE	255.457,00	-	-	255.457,00	232.642,27	22.814,73
3390	APLICAÇÕES DIRETAS	194.000,00	(452,00)	-	194.000,00	143.971,12	50.028,88
09.126.0017.0384	GESTÃO DA TECNOLOGIA DA INFORMAÇÃO	199.695,20	(135.304,80)	-	199.695,20	199.694,97	0,23
3390	APLICAÇÕES DIRETAS	120.495,20	(4.504,80)	-	120.495,20	120.494,97	0,23
4490	APLICAÇÕES DIRETAS	79.200,00	(130.800,00)	-	79.200,00	79.200,00	-
09.126.0035.0778	MANUTENÇÃO DO SISTEMA DE GESTÃO PREVIDENCIÁRIA	637.924,80	(22.075,20)	-	637.924,80	637.924,20	0,60
3390	APLICAÇÕES DIRETAS	637.924,80	(22.075,20)	-	637.924,80	637.924,20	0,60
09.128.0017.0386	DESENVOLVIMENTO E CAPACITAÇÃO DOS SERVIDORES DO	7.735,00	(22.265,00)	-	7.735,00	7.735,00	-
3390	APLICAÇÕES DIRETAS	7.735,00	(22.265,00)	-	7.735,00	7.735,00	-
37.401	**FUNDO FINANCEIRO DE PREVIDÊNCIA DO ESTADO DE SERGIPE**	**2.405.111.186,86**	**(65.398.314,60)**	**-**	**2.405.111.186,86**	**2.376.322.115,96**	**28.789.070,90**
37.401	**FUNDO FINANCEIRO DE PREVIDÊNCIA DO ESTADO DE SERGIPE**	**2.405.111.186,86**	**(65.398.314,60)**	**-**	**2.405.111.186,86**	**2.376.322.115,96**	**28.789.070,90**

GOVERNO DO ESTADO DE SERGIPE
SECRETARIA DA FAZENDA
SUPERINTENDÊNCIA DE FINANÇAS PÚBLICAS

COMPARATIVO DA DESPESA AUTORIZADA COM A REALIZADA (ANEXO 11 DA LEI
(Anexo 11 da Lei 4.320/64)

Contas Anuais 2020
QUADRO 10
R$1,00

CÓDIGO	ESPECIFICAÇÃO	ORÇAMENTO + SUPLEMENTAÇÃO	ESPECIAL + EXTRAORDINÁRIO	MOVIMENTAÇÃO	AUTORIZADO	REALIZADO	DIFERENÇA
09.272.0035.0371	PAGAMENTO DOS BENEFÍCIOS PREVIDENCIÁRIOS - FINANPREV	2.393.540.790,86	(57.665.410,60)	-	2.393.540.790,86	2.365.745.273,48	27.795.517,38
3190	APLICAÇÕES DIRETAS	2.380.279.790,86	(57.125.410,60)	-	2.380.279.790,86	2.355.014.018,57	25.265.772,29
3390	APLICAÇÕES DIRETAS	13.261.000,00	(540.000,00)	-	13.261.000,00	10.731.254,91	2.529.745,09
09.272.0035.0378	COMPENSAÇÃO PREVIDENCIÁRIA	5.336.096,00	(102.904,00)	-	5.336.096,00	5.336.033,29	62,71
3320	TRANFERÊNCIAS À UNIÃO	10,00	(99.990,00)	-	10,00	-	10,00
3390	APLICAÇÕES DIRETAS	5.336.086,00	(2.914,00)	-	5.336.086,00	5.336.033,29	52,71
28.843.0054.0375	AMORTIZAÇÃO DA DÍVIDA FUNDADA POR CONTRATO	1.364.300,00	-	-	1.364.300,00	1.354.214,72	10.085,28
3290	APLICAÇÕES DIRETAS	14.300,00	-	-	14.300,00	13.873,60	426,40
4690	APLICAÇÕES DIRETAS	1.350.000,00	-	-	1.350.000,00	1.340.341,12	9.658,88
28.846.0054.0373	PAGAMENTOS DE SENTENÇAS JUDICIAIS	1.160.000,00	(1.213.007,00)	-	1.160.000,00	386.594,47	773.405,53
3190	APLICAÇÕES DIRETAS	860.000,00	(863.007,00)	-	860.000,00	157.657,05	702.342,95
3390	APLICAÇÕES DIRETAS	300.000,00	(350.000,00)	-	300.000,00	228.937,42	71.062,58
28.846.0054.0376	PAGAMENTO DA TAXA DE ADMINISTRAÇÃO AO ÓRGÃO GESTOR	3.710.000,00	(6.416.993,00)	-	3.710.000,00	3.500.000,00	210.000,00
3391	APLICAÇÃO DIRETA DECORRENTE DE OPERAÇÕES ENTRE	3.710.000,00	(6.416.993,00)	-	3.710.000,00	3.500.000,00	210.000,00
90.000	**RESERVA DE CONTINGÊNCIA**	**-**	**(19.400.019,00)**	**-**	**-**	**-**	**-**
90.999	**RESERVA DE CONTINGÊNCIA**	**-**	**(19.400.019,00)**	**-**	**-**	**-**	**-**
99.999.9999.0775	RESERVA DE CONTINGÊNCIA	-	(19.400.019,00)	-	-	-	-
9999	RESERVA DE CONTINGÊNCIA	-	(19.400.019,00)	-	-	-	-
	TOTAL	9.944.300.534,37	(1.460.181.518,15)	-	10.157.978.133,13	9.939.628.197,32	218.349.935,81

Valdomiro dos Santos
Secretaria de Estado da Fazenda/SE
Gerente Geral de Contabilidade
CRC/SE 3.848-O

Bruno Rolemberg Dantas Barreto
Superintendente de Finanças Públicas

13 - DEMONSTRATIVO DOS CRÉDITOS ADICIONAIS POR UG

GOVERNO DO ESTADO DE SERGIPE
SECRETARIA DA FAZENDA
SUPERINTENDÊNCIA DE FINANÇAS PÚBLICAS

DEMONSTRATIVO DE CRÉDITOS ADICIONAIS POR UG

Contas Anuais 2020
QUADRO 98
R$1,00

011010 - ASSEMBLEIA LEGISLATIVA
00001 - GESTÃO TESOURO

CRÉDITOS SUPLEMENTARES / FONTES														
DATA	**ATO**	**UO**	**PGR. DE TABALHO**		**FTE**	**REDUÇÃO**	**EXCESSO**	**ANULAÇÃO**	**SUPERÁVIT**	**CRED. REABERTO**	**OP. DE CRÉDITO**	**CONV. NÃO PREV**	**REN. REC. REV**	**TOTAL**
28/01/2020	P 66	01101	01031002602760000	4490	0101	-	-	1.000.000,00	-	-	-	-	-	1.000.000,00
28/01/2020	P 66	01101	01031006202800000	4490	0101	-	-	1.000.000,00	-	-	-	-	-	1.000.000,00
19/02/2020	P 102	01101	01031006203740000	4490	0101	-	-	500.000,00	-	-	-	-	-	500.000,00
29/05/2020	P 164	01101	01031006202780000	4490	0101	-	-	200.000,00	-	-	-	-	-	200.000,00
16/07/2020	P 198	01101	01031006202780000	4490	0101	-	-	700.000,00	-	-	-	-	-	700.000,00
21/09/2020	P 240	01101	01031002602760000	3191	0101	-	-	2.300.000,00	-	-	-	-	-	2.300.000,00
17/11/2020	P 306	01101	01031006202800000	3390	0101	-	-	900.000,00	-	-	-	-	-	900.000,00
17/11/2020	P 306	01101	01031002602760000	3190	0101	-	-	6.300.000,00	-	-	-	-	-	6.300.000,00
TOTAL DOS CRÉDITOS SUPLEMENTARES / FONTES						-	-	12.900.000,00	-	-	-	-	-	12.900.000,00

GOVERNO DO ESTADO DE SERGIPE
SECRETARIA DA FAZENDA
SUPERINTENDÊNCIA DE FINANÇAS PÚBLICAS

DEMONSTRATIVO DE CRÉDITOS ADICIONAIS POR UG

Contas Anuais 2020
QUADRO 98
R$1,00

011010 - ASSEMBLEIA LEGISLATIVA
00001 - GESTÃO TESOURO

						REDUÇÕES ORÇAMENTÁRIAS / FONTES								
DATA	**ATO**	**UO**	**PGR. DE TABALHO**		**FTE**	**REDUÇÃO**	**EXCESSO**	**ANULAÇÃO**	**SUPERÁVIT**	**CRED. REABERTO**	**OP. DE CRÉDITO**	**CONV. NÃO PREV**	**REN. REC. REV**	**TOTAL**
28/01/2020	P 66	01101	01031002604150000	3390	0101	2.000.000,00	-	-	-	-	-	-	-	2.000.000,00
19/02/2020	P 102	01101	01031006203670000	3390	0101	250.000,00	-	-	-	-	-	-	-	250.000,00
19/02/2020	P 102	01101	01031006203670000	4490	0101	250.000,00	-	-	-	-	-	-	-	250.000,00
29/05/2020	P 164	01101	01031006202780000	3390	0101	200.000,00	-	-	-	-	-	-	-	200.000,00
06/07/2020	P 185	01101	01031006202780000	3390	0101	679.500,00	-	-	-	-	-	-	-	679.500,00
16/07/2020	P 198	01101	01031006202780000	3390	0101	200.000,00	-	-	-	-	-	-	-	200.000,00
16/07/2020	P 198	01101	01031006203670000	3390	0101	250.000,00	-	-	-	-	-	-	-	250.000,00
16/07/2020	P 198	01101	01031006203670000	4490	0101	250.000,00	-	-	-	-	-	-	-	250.000,00
21/09/2020	P 240	01101	01031006202780000	3390	0101	2.300.000,00	-	-	-	-	-	-	-	2.300.000,00
17/11/2020	P 306	01101	01031002602760000	3390	0101	2.550.000,00	-	-	-	-	-	-	-	2.550.000,00
17/11/2020	P 306	01101	01031002602760000	3391	0101	48.500,00	-	-	-	-	-	-	-	48.500,00
17/11/2020	P 306	01101	01031002602760000	4490	0101	350.000,00	-	-	-	-	-	-	-	350.000,00
17/11/2020	P 306	01101	01031002604150000	3390	0101	1.000.000,00	-	-	-	-	-	-	-	1.000.000,00
17/11/2020	P 306	01101	01031006202780000	3390	0101	1.220.000,00	-	-	-	-	-	-	-	1.220.000,00
17/11/2020	P 306	01101	01031006202780000	4490	0101	120.000,00	-	-	-	-	-	-	-	120.000,00
17/11/2020	P 306	01101	01031006202800000	4490	0101	547.134,30	-	-	-	-	-	-	-	547.134,30
17/11/2020	P 306	01101	01031006203740000	3390	0101	293.355,00	-	-	-	-	-	-	-	293.355,00
17/11/2020	P 306	01101	01031006203740000	4490	0101	901.010,70	-	-	-	-	-	-	-	901.010,70
17/11/2020	P 306	01101	01128006202810000	3390	0101	170.000,00	-	-	-	-	-	-	-	170.000,00
	TOTAL DOS REDUÇÕES ORÇAMENTÁRIAS / FONTES					13.579.500,00	-	-	-	-	-	-	-	13.579.500,00

GOVERNO DO ESTADO DE SERGIPE
SECRETARIA DA FAZENDA
SUPERINTENDÊNCIA DE FINANÇAS PÚBLICAS

DEMONSTRATIVO DE CRÉDITOS ADICIONAIS POR UG

Contas Anuais 2020
QUADRO 98
R$1,00

021010 - TRIBUNAL DE CONTAS DO ESTADO DE SERGIPE
00001 - GESTÃO TESOURO

CRÉDITOS SUPLEMENTARES / FONTES

DATA	ATO	UO	PGR. DE TABALHO		FTE	REDUÇÃO	EXCESSO	ANULAÇÃO	SUPERÁVIT	CRED. REABERTO	OP. DE CRÉDITO	CONV. NÃO PREV	REN. REC. REV	TOTAL
12/02/2020	P 87	02101	01032002707610000	3390	0101	-	-	100.000,00	-	-	-	-	-	100.000,00
12/08/2020	P 215	02101	01032002707640000	3390	0101	-	-	400.000,00	-	-	-	-	-	400.000,00
12/08/2020	P 215	02101	01032002707630000	3190	0101	-	-	4.202.000,00	-	-	-	-	-	4.202.000,00
27/10/2020	P 283	02101	01032002707620000	4490	0101	-	-	70.000,00	-	-	-	-	-	70.000,00
20/11/2020	P 325	02101	01032002707630000	3190	0101	-	-	2.759.000,00	-	-	-	-	-	2.759.000,00
20/11/2020	P 325	02101	01032002707620000	4490	0101	-	-	110.894,62	-	-	-	-	-	110.894,62
20/11/2020	P 325	02101	01032002707630000	3191	0101	-	-	828.000,00	-	-	-	-	-	828.000,00
	TOTAL DOS CRÉDITOS SUPLEMENTARES / FONTES					-	-	8.469.894,62	-	-	-	-	-	8.469.894,62

GOVERNO DO ESTADO DE SERGIPE
SECRETARIA DA FAZENDA
SUPERINTENDÊNCIA DE FINANÇAS PÚBLICAS

DEMONSTRATIVO DE CRÉDITOS ADICIONAIS POR UG

Contas Anuais 2020
QUADRO 98
R$1,00

021010 - TRIBUNAL DE CONTAS DO ESTADO DE SERGIPE
00001 - GESTÃO TESOURO

REDUÇÕES ORÇAMENTÁRIAS / FONTES

DATA	ATO	UO	PGR. DE TABALHO		FTE	REDUÇÃO	EXCESSO	ANULAÇÃO	SUPERÁVIT	CRED. REABERTO	OP. DE CRÉDITO	CONV. NÃO PREV	REN. REC. REV	TOTAL
12/02/2020	P 87	02101	01032000207270000	4490	0101	50.000,00	-	-	-	-	-	-	-	50.000,00
12/02/2020	P 87	02101	01032000207280000	4490	0101	50.000,00	-	-	-	-	-	-	-	50.000,00
12/08/2020	P 215	02101	01032000207260000	4490	0101	100.000,00	-	-	-	-	-	-	-	100.000,00
12/08/2020	P 215	02101	01032000207380000	4490	0101	50.000,00	-	-	-	-	-	-	-	50.000,00
12/08/2020	P 215	02101	01032002707620000	3390	0101	2.800.000,00	-	-	-	-	-	-	-	2.800.000,00
12/08/2020	P 215	02101	01032002707660000	3390	0101	50.000,00	-	-	-	-	-	-	-	50.000,00
12/08/2020	P 215	02101	01032005407360000	3190	0101	102.000,00	-	-	-	-	-	-	-	102.000,00
12/08/2020	P 215	02101	01032005407590000	3191	0101	1.500.000,00	-	-	-	-	-	-	-	1.500.000,00
27/10/2020	P 283	02101	01032000207270000	4490	0101	70.000,00	-	-	-	-	-	-	-	70.000,00
20/11/2020	P 325	02101	01032000207270000	4490	0101	20.000,00	-	-	-	-	-	-	-	20.000,00
20/11/2020	P 325	02101	01032000207280000	4490	0101	50.000,00	-	-	-	-	-	-	-	50.000,00
20/11/2020	P 325	02101	01032002707600000	3390	0101	70.000,00	-	-	-	-	-	-	-	70.000,00
20/11/2020	P 325	02101	01032002707610000	3390	0101	157.499,34	-	-	-	-	-	-	-	157.499,34
20/11/2020	P 325	02101	01032002707620000	3390	0101	2.314.415,28	-	-	-	-	-	-	-	2.314.415,28
20/11/2020	P 325	02101	01032002707640000	3390	0101	335.000,00	-	-	-	-	-	-	-	335.000,00
20/11/2020	P 325	02101	01032005407360000	3190	0101	980,00	-	-	-	-	-	-	-	980,00
20/11/2020	P 325	02101	01032005407590000	3191	0101	750.000,00	-	-	-	-	-	-	-	750.000,00
	TOTAL DOS REDUÇÕES ORÇAMENTÁRIAS / FONTES					8.469.894,62	-	-	-	-	-	-	-	8.469.894,62

GOVERNO DO ESTADO DE SERGIPE
SECRETARIA DA FAZENDA
SUPERINTENDÊNCIA DE FINANÇAS PÚBLICAS

DEMONSTRATIVO DE CRÉDITOS ADICIONAIS POR UG

Contas Anuais 2020
QUADRO 98
R$1,00

051010 - TRIBUNAL DE JUSTIÇA DE SERGIPE
00001 - GESTÃO TESOURO

						CRÉDITOS SUPLEMENTARES / FONTES								
DATA	**ATO**	**UO**	**PGR. DE TABALHO**		**FTE**	**REDUÇÃO**	**EXCESSO**	**ANULAÇÃO**	**SUPERÁVIT**	**CRED. REABERTO**	**OP. DE CRÉDITO**	**CONV. NÃO PREV**	**REN. REC. REV**	**TOTAL**
14/07/2020	P 190	05101	02128000300970000	3190	0101	-	-	200.000,00	-	-	-	-	-	200.000,00
05/10/2020	P 251	05101	02061000300950000	3390	0101	-	-	860.000,00	-	-	-	-	-	860.000,00
05/10/2020	P 251	05101	02061000300960000	3390	0101	-	-	1.400.000,00	-	-	-	-	-	1.400.000,00
05/10/2020	P 251	05101	02061000300960000	3191	0101	-	-	2.500.000,00	-	-	-	-	-	2.500.000,00
05/10/2020	P 251	05101	02061000300950000	3191	0101	-	-	640.000,00	-	-	-	-	-	640.000,00
05/10/2020	P 251	05101	02061000300960000	3190	0101	-	-	5.900.000,00	-	-	-	-	-	5.900.000,00
06/10/2020	P 253	05101	02061000300960000	3191	0101	-	-	50.000,00	-	-	-	-	-	50.000,00
06/10/2020	P 253	05101	02061000300960000	3190	0101	-	-	2.450.000,00	-	-	-	-	-	2.450.000,00
03/11/2020	P 291	05101	02061000300960000	3190	0101	-	-	2.500.000,00	-	-	-	-	-	2.500.000,00
27/11/2020	P 327	05101	02061000300960000	3191	0101	-	-	100.000,00	-	-	-	-	-	100.000,00
27/11/2020	P 327	05101	02122002801050000	3190	0101	-	-	5.200.000,00	-	-	-	-	-	5.200.000,00
27/11/2020	P 327	05101	02061000300950000	3190	0101	-	-	2.100.000,00	-	-	-	-	-	2.100.000,00
27/11/2020	P 327	05101	02061000300950000	3191	0101	-	-	150.000,00	-	-	-	-	-	150.000,00
27/11/2020	P 327	05101	02061000300960000	3190	0101	-	-	7.090.000,00	-	-	-	-	-	7.090.000,00
11/12/2020	P 350	05101	02061000300960000	3191	0101	-	-	100.000,00	-	-	-	-	-	100.000,00
11/12/2020	P 350	05101	02061000300960000	3190	0101	-	-	4.240.000,00	-	-	-	-	-	4.240.000,00
15/12/2020	P 357	05101	02061000300960000	3190	0101	-	-	3.060.000,00	-	-	-	-	-	3.060.000,00
	TOTAL DOS CRÉDITOS SUPLEMENTARES / FONTES					-	-	38.540.000,00	-	-	-	-	-	38.540.000,00

GOVERNO DO ESTADO DE SERGIPE
SECRETARIA DA FAZENDA
SUPERINTENDÊNCIA DE FINANÇAS PÚBLICAS

DEMONSTRATIVO DE CRÉDITOS ADICIONAIS POR UG

Contas Anuais 2020
QUADRO 98
R$1,00

051010 - TRIBUNAL DE JUSTIÇA DE SERGIPE
00001 - GESTÃO TESOURO

							REDUÇÕES ORÇAMENTÁRIAS / FONTES								
DATA	**ATO**	**UO**	**PGR. DE TABALHO**		**FTE**	**REDUÇÃO**	**EXCESSO**	**ANULAÇÃO**	**SUPERÁVIT**	**CRED. REABERTO**	**OP. DE CRÉDITO**	**CONV. NÃO PREV**	**REN. REC. REV**	**TOTAL**
14/07/2020	P 190	05101	02128000300970000	3390	0101	200.000,00	-	-	-	-	-	-	-	200.000,00
05/10/2020	P 251	05101	02122002801050000	3190	0101	3.000.000,00	-	-	-	-	-	-	-	3.000.000,00
05/10/2020	P 251	05101	02122002801050000	3390	0101	8.300.000,00	-	-	-	-	-	-	-	8.300.000,00
27/11/2020	P 327	05101	02061000300950000	3390	0101	1.270.000,00	-	-	-	-	-	-	-	1.270.000,00
27/11/2020	P 327	05101	02061000300960000	3390	0101	7.000.000,00	-	-	-	-	-	-	-	7.000.000,00
27/11/2020	P 327	05101	02122002801050000	3390	0101	2.600.000,00	-	-	-	-	-	-	-	2.600.000,00
27/11/2020	P 327	05101	02272005401080000	3191	0101	3.770.000,00	-	-	-	-	-	-	-	3.770.000,00
11/12/2020	P 350	05101	02061000300950000	3190	0101	745.000,00	-	-	-	-	-	-	-	745.000,00
11/12/2020	P 350	05101	02061000300950000	3390	0101	80.000,00	-	-	-	-	-	-	-	80.000,00
11/12/2020	P 350	05101	02061000300960000	3390	0101	900.000,00	-	-	-	-	-	-	-	900.000,00
11/12/2020	P 350	05101	02061000301060000	3390	0101	225.000,00	-	-	-	-	-	-	-	225.000,00
11/12/2020	P 350	05101	02061000301060000	4490	0101	50.000,00	-	-	-	-	-	-	-	50.000,00
11/12/2020	P 350	05101	02122002801050000	3190	0101	1.800.000,00	-	-	-	-	-	-	-	1.800.000,00
11/12/2020	P 350	05101	02122002801050000	3191	0101	100.000,00	-	-	-	-	-	-	-	100.000,00
11/12/2020	P 350	05101	02122002801050000	3390	0101	100.000,00	-	-	-	-	-	-	-	100.000,00
11/12/2020	P 350	05101	02128000300970000	3190	0101	140.000,00	-	-	-	-	-	-	-	140.000,00
11/12/2020	P 350	05101	02128000300970000	3390	0101	200.000,00	-	-	-	-	-	-	-	200.000,00
	TOTAL DOS REDUÇÕES ORÇAMENTÁRIAS / FONTES					30.480.000,00	-	-	-	-	-	-	-	30.480.000,00

GOVERNO DO ESTADO DE SERGIPE
SECRETARIA DA FAZENDA
SUPERINTENDÊNCIA DE FINANÇAS PÚBLICAS

DEMONSTRATIVO DE CRÉDITOS ADICIONAIS POR UG

Contas Anuais 2020
QUADRO 98
R$1,00

054010 - FUNDO ESPECIAL DE RECURSOS DE DESPESAS
00001 - GESTÃO TESOURO

						CRÉDITOS SUPLEMENTARES / FONTES								
DATA	**ATO**	**UO**	**PGR. DE TABALHO**		**FTE**	**REDUÇÃO**	**EXCESSO**	**ANULAÇÃO**	**SUPERÁVIT**	**CRED. REABERTO**	**OP. DE CRÉDITO**	**CONV. NÃO PREV**	**REN. REC. REV**	**TOTAL**
13/03/2020	P 117	05401	02126000301010000	4490	0270	-	-	-	1.200.000,00	-	-	-	-	1.200.000,00
13/03/2020	P 117	05401	02061000301020000	4490	0270	-	-	-	270.000,00	-	-	-	-	270.000,00
13/03/2020	P 117	05401	02122002800900000	3390	0270	-	-	-	6.200.000,00	-	-	-	-	6.200.000,00
13/03/2020	P 117	05401	02061000301040000	3390	0270	-	-	-	8.705.000,00	-	-	-	-	8.705.000,00
13/03/2020	P 117	05401	02061000300930000	3390	0270	-	-	-	1.000.000,00	-	-	-	-	1.000.000,00
13/03/2020	P 117	05401	02126000301010000	3390	0270	-	-	-	1.000.000,00	-	-	-	-	1.000.000,00
13/03/2020	P 117	05401	02061000301030000	4490	0270	-	-	-	800.000,00	-	-	-	-	800.000,00
13/03/2020	P 117	05401	02061000300930000	4490	0270	-	-	-	500.000,00	-	-	-	-	500.000,00
13/03/2020	P 117	05401	02126000300990000	3390	0270	-	-	-	500.000,00	-	-	-	-	500.000,00
13/03/2020	P 117	05401	02122000301070000	4490	0270	-	-	-	600.000,00	-	-	-	-	600.000,00
14/07/2020	P 190	05401	02128000301000000	4490	0270	-	-	2.070,00	-	-	-	-	-	2.070,00
05/10/2020	P 251	05401	02122002800900000	3390	0270	-	-	2.400.000,00	-	-	-	-	-	2.400.000,00
05/10/2020	P 251	05401	02126000300990000	3390	0270	-	-	300.000,00	-	-	-	-	-	300.000,00
05/10/2020	P 251	05401	02126000301010000	3390	0270	-	-	300.000,00	-	-	-	-	-	300.000,00
04/11/2020	P 287	05401	02061000300930000	3390	0270	-	-	4.300.000,00	-	-	-	-	-	4.300.000,00
04/11/2020	P 287	05401	02061000300940000	3390	0270	-	-	600.000,00	-	-	-	-	-	600.000,00
27/11/2020	P 329	05401	02061000300940000	3390	0270	-	-	-	500.000,00	-	-	-	-	500.000,00
27/11/2020	P 327	05401	02126000301010000	4490	0270	-	-	1.400.000,00	-	-	-	-	-	1.400.000,00
27/11/2020	P 329	05401	02061000300930000	4490	0270	-	-	-	350.000,00	-	-	-	-	350.000,00
27/11/2020	P 327	05401	02061000300940000	4490	0270	-	-	330.000,00	-	-	-	-	-	330.000,00
27/11/2020	P 329	05401	02122000301070000	4490	0270	-	-	-	91.021,00	-	-	-	-	91.021,00
27/11/2020	P 327	05401	02061000300930000	3390	0270	-	-	400.000,00	-	-	-	-	-	400.000,00
27/11/2020	P 327	05401	02122000301070000	4490	0270	-	-	8.979,00	-	-	-	-	-	8.979,00
27/11/2020	P 329	05401	02061000300930000	3390	0270	-	-	-	2.000.000,00	-	-	-	-	2.000.000,00
27/11/2020	P 327	05401	02122002800900000	3390	0270	-	-	1.600.000,00	-	-	-	-	-	1.600.000,00
30/11/2020	P 327	05401	02061000300930000	3390	0270	-	-	1.900.000,00	-	-	-	-	-	1.900.000,00
	TOTAL DOS CRÉDITOS SUPLEMENTARES / FONTES					-	-	13.541.049,00	23.716.021,00	-	-	-	-	37.257.070,00

GOVERNO DO ESTADO DE SERGIPE
SECRETARIA DA FAZENDA
SUPERINTENDÊNCIA DE FINANÇAS PÚBLICAS

DEMONSTRATIVO DE CRÉDITOS ADICIONAIS POR UG

Contas Anuais 2020
QUADRO 98
R$1,00

054010 - FUNDO ESPECIAL DE RECURSOS DE DESPESAS
00001 - GESTÃO TESOURO

REDUÇÕES ORÇAMENTÁRIAS / FONTES														
DATA	**ATO**	**UO**	**PGR. DE TABALHO**		**FTE**	**REDUÇÃO**	**EXCESSO**	**ANULAÇÃO**	**SUPERÁVIT**	**CRED. REABERTO**	**OP. DE CRÉDITO**	**CONV. NÃO PREV**	**REN. REC. REV**	**TOTAL**
14/07/2020	P 190	05401	02122000301070000	4490	0270	2.070,00	-	-	-	-	-	-	-	2.070,00
05/10/2020	P 251	05401	02061000300930000	3390	0270	3.000.000,00	-	-	-	-	-	-	-	3.000.000,00
04/11/2020	P 287	05401	02061000300980000	3390	0270	750.000,00	-	-	-	-	-	-	-	750.000,00
04/11/2020	P 287	05401	02061000301020000	4490	0270	150.000,00	-	-	-	-	-	-	-	150.000,00
04/11/2020	P 287	05401	02061000301030000	4490	0270	700.000,00	-	-	-	-	-	-	-	700.000,00
04/11/2020	P 287	05401	02061000301040000	3390	0270	3.300.000,00	-	-	-	-	-	-	-	3.300.000,00
30/11/2020	P 327	05401	02061000301020000	4490	0270	200.000,00	-	-	-	-	-	-	-	200.000,00
30/11/2020	P 327	05401	02061000301030000	4490	0270	100.000,00	-	-	-	-	-	-	-	100.000,00
30/11/2020	P 327	05401	02061000301040000	3390	0270	1.300.000,00	-	-	-	-	-	-	-	1.300.000,00
30/11/2020	P 327	05401	02126000300990000	3390	0270	250.000,00	-	-	-	-	-	-	-	250.000,00
30/11/2020	P 327	05401	02126000300990000	4490	0270	50.000,00	-	-	-	-	-	-	-	50.000,00
	TOTAL DOS REDUÇÕES ORÇAMENTÁRIAS / FONTES					9.802.070,00	-	-	-	-	-	-	-	9.802.070,00

GOVERNO DO ESTADO DE SERGIPE
SECRETARIA DA FAZENDA
SUPERINTENDÊNCIA DE FINANÇAS PÚBLICAS

DEMONSTRATIVO DE CRÉDITOS ADICIONAIS POR UG

Contas Anuais 2020
QUADRO 98
R$1,00

101010 - PROCURADORIA GERAL DO ESTADO
00001 - GESTÃO TESOURO

CRÉDITOS SUPLEMENTARES / FONTES														
DATA	**ATO**	**UO**	**PGR. DE TABALHO**		**FTE**	**REDUÇÃO**	**EXCESSO**	**ANULAÇÃO**	**SUPERÁVIT**	**CRED. REABERTO**	**OP. DE CRÉDITO**	**CONV. NÃO PREV**	**REN. REC. REV**	**TOTAL**
04/03/2020	P 105	10101	03128001701570000	3390	0270	-	-	30.000,00	-	-	-	-	-	30.000,00
06/03/2020	P 105	10101	03123003001550000	3390	0101	-	-	200.000,00	-	-	-	-	-	200.000,00
07/05/2020	P 151	10102	28846005401590000	3390	0101	-	-	200.000,00	-	-	-	-	-	200.000,00
03/07/2020	P 199	10101	03128001701570000	3390	0101	-	-	118.018,47	-	-	-	-	-	118.018,47
03/07/2020	P 199	10101	03126001701560000	4490	0101	-	-	290.000,00	-	-	-	-	-	290.000,00
03/07/2020	P 199	10101	03126001701560000	3390	0101	-	-	510.000,00	-	-	-	-	-	510.000,00
03/08/2020	P 206	10101	03122003001530000	3390	0101	-	-	600.000,00	-	-	-	-	-	600.000,00
05/10/2020	P 251	10101	03122003001540000	3190	0101	-	-	221.000,00	-	-	-	-	-	221.000,00
19/11/2020	P 324	10101	03126001701560000	4490	0101	-	-	555.000,00	-	-	-	-	-	555.000,00
20/11/2020	P 325	10101	03126001701560000	4490	0101	-	-	80.000,00	-	-	-	-	-	80.000,00
20/11/2020	P 324	10101	03126001701560000	4490	0270	-	-	40.000,00	-	-	-	-	-	40.000,00
	TOTAL DOS CRÉDITOS SUPLEMENTARES / FONTES					-	-	2.844.018,47	-	-	-	-	-	2.844.018,47

GOVERNO DO ESTADO DE SERGIPE
SECRETARIA DA FAZENDA
SUPERINTENDÊNCIA DE FINANÇAS PÚBLICAS

DEMONSTRATIVO DE CRÉDITOS ADICIONAIS POR UG

Contas Anuais 2020
QUADRO 98
R$1,00

101010 - PROCURADORIA GERAL DO ESTADO
00001 - GESTÃO TESOURO

REDUÇÕES ORÇAMENTÁRIAS / FONTES

DATA	ATO	UO	PGR. DE TABALHO		FTE	REDUÇÃO	EXCESSO	ANULAÇÃO	SUPERÁVIT	CRED. REABERTO	OP. DE CRÉDITO	CONV. NÃO PREV	REN. REC. REV	TOTAL
04/03/2020	P 105	10102	28846005401590000	3390	0101	30.000,00	-	-	-	-	-	-	-	30.000,00
06/03/2020	P 105	10102	28846005401590000	3390	0101	200.000,00	-	-	-	-	-	-	-	200.000,00
07/05/2020	P 151	10102	28846005401590000	3190	0101	200.000,00	-	-	-	-	-	-	-	200.000,00
03/07/2020	P 199	10102	28846005401600000	3390	0196	918.018,47	-	-	-	-	-	-	-	918.018,47
03/08/2020	P 206	10102	28846005401600000	3190	0101	600.000,00	-	-	-	-	-	-	-	600.000,00
05/10/2020	P 251	10102	28846005401600000	3190	0101	221.000,00	-	-	-	-	-	-	-	221.000,00
29/10/2020	P 283	10102	28846005401600000	3190	0101	1.000.000,00	-	-	-	-	-	-	-	1.000.000,00
29/10/2020	P 283	10102	28846005401600000	3390	0196	9.000.000,00	-	-	-	-	-	-	-	9.000.000,00
04/11/2020	P 289	10102	28846005401600000	3190	0101	25.651.990,18	-	-	-	-	-	-	-	25.651.990,18
04/11/2020	P 289	10102	28846005401600000	3390	0101	539.134,69	-	-	-	-	-	-	-	539.134,69
04/11/2020	P 289	10102	28846005401600000	4490	0101	3.658.893,60	-	-	-	-	-	-	-	3.658.893,60
04/11/2020	P 289	10102	28846005401600000	3390	0196	81.981,53	-	-	-	-	-	-	-	81.981,53
06/11/2020	P 292	10102	28846005401600000	3190	0101	10.000.000,00	-	-	-	-	-	-	-	10.000.000,00
11/11/2020	P 302	10102	28846005401600000	3190	0101	816.500,00	-	-	-	-	-	-	-	816.500,00
19/11/2020	P 324	10101	03126001701560000	3390	0101	555.000,00	-	-	-	-	-	-	-	555.000,00
20/11/2020	P 324	10101	03122003001530000	3390	0270	5.000,00	-	-	-	-	-	-	-	5.000,00
20/11/2020	P 324	10101	03122003001540000	3390	0270	35.000,00	-	-	-	-	-	-	-	35.000,00
20/11/2020	P 325	10102	28846005401590000	3390	0101	80.000,00	-	-	-	-	-	-	-	80.000,00
20/11/2020	P 326	10102	28846005401600000	3190	0101	494.240,00	-	-	-	-	-	-	-	494.240,00
15/12/2020	P 357	10101	03121003001580000	3390	0101	72.214,00	-	-	-	-	-	-	-	72.214,00
15/12/2020	P 357	10101	03122003001530000	3390	0101	24.767,53	-	-	-	-	-	-	-	24.767,53
15/12/2020	P 357	10101	03122003001530000	4490	0101	13.000,00	-	-	-	-	-	-	-	13.000,00
15/12/2020	P 357	10101	03122003001540000	3390	0101	50.000,00	-	-	-	-	-	-	-	50.000,00
15/12/2020	P 357	10101	03123003001550000	3390	0101	100.000,00	-	-	-	-	-	-	-	100.000,00
15/12/2020	P 357	10101	03126001701560000	4490	0101	925.000,00	-	-	-	-	-	-	-	925.000,00
15/12/2020	P 357	10101	03128001701570000	3390	0101	203.018,47	-	-	-	-	-	-	-	203.018,47
15/12/2020	P 357	10102	28846005401590000	3390	0101	190.000,00	-	-	-	-	-	-	-	190.000,00
22/12/2020	P 383	10102	28846005401590000	3190	0101	450.000,00	-	-	-	-	-	-	-	450.000,00
22/12/2020	P 383	10102	28846005401600000	3190	0101	215.000,00	-	-	-	-	-	-	-	215.000,00
23/12/2020	P 388	10101	03122003001530000	3390	0101	171.936,13	-	-	-	-	-	-	-	171.936,13
23/12/2020	P 388	10101	03123003001550000	3390	0101	63.198,36	-	-	-	-	-	-	-	63.198,36
23/12/2020	P 388	10101	03126001701560000	4490	0270	51.867,00	-	-	-	-	-	-	-	51.867,00
23/12/2020	P 388	10102	28846005401590000	3190	0101	100,00	-	-	-	-	-	-	-	100,00
23/12/2020	P 388	10102	28846005401590000	3390	0101	388.530,14	-	-	-	-	-	-	-	388.530,14
29/12/2020	P 395	10101	03122003001530000	3390	0270	10.000,00	-	-	-	-	-	-	-	10.000,00
29/12/2020	P 395	10101	03128001701570000	3390	0270	8.969,00	-	-	-	-	-	-	-	8.969,00
29/12/2020	P 395	10102	28846005401590000	3190	0101	289.628,28	-	-	-	-	-	-	-	289.628,28
29/12/2020	P 395	10102	28846005401600000	3190	0101	2.855,82	-	-	-	-	-	-	-	2.855,82
	TOTAL DOS REDUÇÕES ORÇAMENTÁRIAS / FONTES					57.316.843,20	-	-	-	-	-	-	-	57.316.843,20

GOVERNO DO ESTADO DE SERGIPE
SECRETARIA DA FAZENDA
SUPERINTENDÊNCIA DE FINANÇAS PÚBLICAS

DEMONSTRATIVO DE CRÉDITOS ADICIONAIS POR UG

Contas Anuais 2020
QUADRO 98
R$1,00

111010 - MINISTERIO PUBLICO DE SERGIPE
00001 - GESTÃO TESOURO

						CRÉDITOS SUPLEMENTARES / FONTES								
DATA	**ATO**	**UO**	**PGR. DE TABALHO**		**FTE**	**REDUÇÃO**	**EXCESSO**	**ANULAÇÃO**	**SUPERÁVIT**	**CRED. REABERTO**	**OP. DE CRÉDITO**	**CONV. NÃO PREV**	**REN. REC. REV**	**TOTAL**
05/03/2020	P 116	11101	03126000400470000	3390	0250	-	-	-	4.250,18	-	-	-	-	4.250,18
12/03/2020	P 118	11101	03126000400470000	3390	0250	-	-	68,62	-	-	-	-	-	68,62
08/05/2020	P 151	11101	03126000400470000	4490	0224	-	-	300.000,00	-	-	-	-	-	300.000,00
30/09/2020	P 251	11101	03122003100880000	3390	0101	-	-	1.170.000,00	-	-	-	-	-	1.170.000,00
30/09/2020	P 251	11101	03126000400470000	4490	0101	-	-	811.000,00	-	-	-	-	-	811.000,00
06/10/2020	P 258	11101	03122003100830000	3190	0101	-	-	53.072,50	-	-	-	-	-	53.072,50
08/10/2020	P 260	11101	03122003100830000	3191	0101	-	-	1.550.000,00	-	-	-	-	-	1.550.000,00
08/10/2020	P 260	11101	03122003100830000	3190	0101	-	-	1.675.000,00	-	-	-	-	-	1.675.000,00
05/11/2020	P 289	11101	03122003100830000	3190	0101	-	-	3.270.773,26	-	-	-	-	-	3.270.773,26
05/11/2020	P 289	11101	03122003100830000	3191	0101	-	-	20.000,00	-	-	-	-	-	20.000,00
05/11/2020	P 289	11101	03122003100880000	3390	0101	-	-	35.000,00	-	-	-	-	-	35.000,00
16/11/2020	P 305	11101	03122003100830000	3190	0101	-	-	1.860.447,95	-	-	-	-	-	1.860.447,95
18/11/2020	P 312	11101	03122003100830000	3190	0101	-	-	546.386,06	-	-	-	-	-	546.386,06
20/11/2020	P 324	11101	03122003100830000	3190	0101	-	-	114.650,00	-	-	-	-	-	114.650,00
16/12/2020	P 362	11101	03122003100830000	3190	0101	-	-	119.750,73	-	-	-	-	-	119.750,73
	TOTAL DOS CRÉDITOS SUPLEMENTARES / FONTES					-	-	11.526.149,12	4.250,18	-	-	-	-	11.530.399,30

GOVERNO DO ESTADO DE SERGIPE
SECRETARIA DA FAZENDA
SUPERINTENDÊNCIA DE FINANÇAS PÚBLICAS

DEMONSTRATIVO DE CRÉDITOS ADICIONAIS POR UG

Contas Anuais 2020
QUADRO 98
R$1,00

111010 - MINISTERIO PUBLICO DE SERGIPE
00001 - GESTÃO TESOURO

REDUÇÕES ORÇAMENTÁRIAS / FONTES														
DATA	**ATO**	**UO**	**PGR. DE TABALHO**		**FTE**	**REDUÇÃO**	**EXCESSO**	**ANULAÇÃO**	**SUPERÁVIT**	**CRED. REABERTO**	**OP. DE CRÉDITO**	**CONV. NÃO PREV**	**REN. REC. REV**	**TOTAL**
30/09/2020	P 251	11101	03122003100890000	3390	0101	1.170.000,00	-	-	-	-	-	-	-	1.170.000,00
30/09/2020	P 251	11101	03126000400470000	3390	0101	751.000,00	-	-	-	-	-	-	-	751.000,00
30/09/2020	P 251	11101	03126000400470000	3391	0101	60.000,00	-	-	-	-	-	-	-	60.000,00
08/10/2020	P 260	11101	03091000400870000	3390	0101	785.000,00	-	-	-	-	-	-	-	785.000,00
08/10/2020	P 260	11101	03091000400870000	4490	0101	2.440.000,00	-	-	-	-	-	-	-	2.440.000,00
05/11/2020	P 289	11101	03091000400870000	4490	0101	200.456,22	-	-	-	-	-	-	-	200.456,22
05/11/2020	P 289	11101	03122003100890000	3390	0101	2.581.490,04	-	-	-	-	-	-	-	2.581.490,04
05/11/2020	P 289	11101	03122003100890000	4490	0101	77.108,00	-	-	-	-	-	-	-	77.108,00
05/11/2020	P 289	11101	03128000400910000	3390	0101	466.719,00	-	-	-	-	-	-	-	466.719,00
16/11/2020	P 305	11101	03091000400870000	3390	0101	67.300,00	-	-	-	-	-	-	-	67.300,00
16/11/2020	P 305	11101	03091000400870000	4490	0101	175.000,00	-	-	-	-	-	-	-	175.000,00
16/11/2020	P 305	11101	03122003100890000	3390	0101	653.278,10	-	-	-	-	-	-	-	653.278,10
16/11/2020	P 305	11101	03126000400470000	3390	0101	720.950,00	-	-	-	-	-	-	-	720.950,00
16/11/2020	P 305	11101	03128000400910000	3390	0101	153.571,65	-	-	-	-	-	-	-	153.571,65
16/11/2020	P 305	11101	03421000401140000	3390	0101	90.348,20	-	-	-	-	-	-	-	90.348,20
18/11/2020	P 312	11101	03122003100890000	3390	0101	289.135,09	-	-	-	-	-	-	-	289.135,09
18/11/2020	P 312	11101	03126000400470000	3390	0101	43.931,00	-	-	-	-	-	-	-	43.931,00
18/11/2020	P 312	11101	03126000400470000	4490	0101	190.000,00	-	-	-	-	-	-	-	190.000,00
18/11/2020	P 312	11101	03128000400910000	3390	0101	23.319,97	-	-	-	-	-	-	-	23.319,97
20/11/2020	P 324	11101	03122003100890000	3390	0101	84.650,00	-	-	-	-	-	-	-	84.650,00
20/11/2020	P 324	11101	03128000400910000	3390	0101	30.000,00	-	-	-	-	-	-	-	30.000,00
16/12/2020	P 362	11101	03091000400870000	3390	0101	18.886,55	-	-	-	-	-	-	-	18.886,55
16/12/2020	P 362	11101	03091000400870000	4490	0101	17.850,38	-	-	-	-	-	-	-	17.850,38
16/12/2020	P 362	11101	03122003100890000	3390	0101	30.000,00	-	-	-	-	-	-	-	30.000,00
16/12/2020	P 362	11101	03122003100890000	3391	0101	8.000,00	-	-	-	-	-	-	-	8.000,00
16/12/2020	P 362	11101	03126000400470000	3390	0101	26.640,02	-	-	-	-	-	-	-	26.640,02
16/12/2020	P 362	11101	03126000400470000	4490	0101	6.373,78	-	-	-	-	-	-	-	6.373,78
16/12/2020	P 362	11101	03128000400910000	3390	0101	12.000,00	-	-	-	-	-	-	-	12.000,00
TOTAL DOS REDUÇÕES ORÇAMENTÁRIAS / FONTES						11.173.008,00	-	-	-	-	-	-	-	11.173.008,00

GOVERNO DO ESTADO DE SERGIPE
SECRETARIA DA FAZENDA
SUPERINTENDÊNCIA DE FINANÇAS PÚBLICAS

DEMONSTRATIVO DE CRÉDITOS ADICIONAIS POR UG

Contas Anuais 2020
QUADRO 98
R$1,00

114010 - FUNDO ESPECIAL DO MINISTERIO PUBLICO DO ESTADO DE SERGIPE
11401 - FUNDO ESPECIAL DO MINISTERIO PUBLICO DO ESTADO DE SERGIPE

CRÉDITOS SUPLEMENTARES / FONTES														
DATA	**ATO**	**UO**	**PGR. DE TABALHO**		**FTE**	**REDUÇÃO**	**EXCESSO**	**ANULAÇÃO**	**SUPERÁVIT**	**CRED. REABERTO**	**OP. DE CRÉDITO**	**CONV. NÃO PREV**	**REN. REC. REV**	**TOTAL**
05/03/2020	P 119	11401	03541000401150000	4490	0270	-	-	-	784.763,19	-	-	-	-	784.763,19
	TOTAL DOS CRÉDITOS SUPLEMENTARES / FONTES					-	-	-	784.763,19	-	-	-	-	784.763,19

GOVERNO DO ESTADO DE SERGIPE
SECRETARIA DA FAZENDA
SUPERINTENDÊNCIA DE FINANÇAS PÚBLICAS

DEMONSTRATIVO DE CRÉDITOS ADICIONAIS POR UG

Contas Anuais 2020
QUADRO 98
R$1,00

121010 - VICE-GOVERNADORIA ESTADUAL
00001 - GESTÃO TESOURO

						CRÉDITOS SUPLEMENTARES / FONTES								
DATA	**ATO**	**UO**	**PGR. DE TABALHO**		**FTE**	**REDUÇÃO**	**EXCESSO**	**ANULAÇÃO**	**SUPERÁVIT**	**CRED. REABERTO**	**OP. DE CRÉDITO**	**CONV. NÃO PREV**	**REN. REC. REV**	**TOTAL**
17/11/2020	P 306	12101	04122003202210000	3190	0101	-	-	50.000,00	-	-	-	-	-	50.000,00
	TOTAL DOS CRÉDITOS SUPLEMENTARES / FONTES					-	-	50.000,00	-	-	-	-	-	50.000,00

GOVERNO DO ESTADO DE SERGIPE
SECRETARIA DA FAZENDA
SUPERINTENDÊNCIA DE FINANÇAS PÚBLICAS

DEMONSTRATIVO DE CRÉDITOS ADICIONAIS POR UG

Contas Anuais 2020
QUADRO 98
R$1,00

121010 - VICE-GOVERNADORIA ESTADUAL
00001 - GESTÃO TESOURO

REDUÇÕES ORÇAMENTÁRIAS / FONTES

DATA	ATO	UO	PGR. DE TABALHO		FTE	REDUÇÃO	EXCESSO	ANULAÇÃO	SUPERÁVIT	CRED. REABERTO	OP. DE CRÉDITO	CONV. NÃO PREV	REN. REC. REV	TOTAL
21/12/2020	P 388	12101	04122003202210000	3390	0101	4.000,00	-	-	-	-	-	-	-	4.000,00
21/12/2020	P 388	12101	04122003202220000	3390	0101	64.000,00	-	-	-	-	-	-	-	64.000,00
21/12/2020	P 388	12101	04122003202220000	4490	0101	10.000,00	-	-	-	-	-	-	-	10.000,00
21/12/2020	P 388	12101	04122003202240000	4490	0101	3.000,00	-	-	-	-	-	-	-	3.000,00
	TOTAL DOS REDUÇÕES ORÇAMENTÁRIAS / FONTES					81.000,00	-	-	-	-	-	-	-	81.000,00

GOVERNO DO ESTADO DE SERGIPE
SECRETARIA DA FAZENDA
SUPERINTENDÊNCIA DE FINANÇAS PÚBLICAS

DEMONSTRATIVO DE CRÉDITOS ADICIONAIS POR UG

Contas Anuais 2020
QUADRO 98
R$1,00

131010 - SECRETARIA DE ESTADO GERAL DE GOVERNO
00001 - GESTÃO TESOURO

						CRÉDITOS SUPLEMENTARES / FONTES								
DATA	**ATO**	**UO**	**PGR. DE TABALHO**		**FTE**	**REDUÇÃO**	**EXCESSO**	**ANULAÇÃO**	**SUPERÁVIT**	**CRED. REABERTO**	**OP. DE CRÉDITO**	**CONV. NÃO PREV**	**REN. REC. REV**	**TOTAL**
02/03/2020	P 118	13101	13391000902690000	3390	0101	-	-	300.000,00	-	-	-	-	-	300.000,00
02/03/2020	P 118	13101	04122003301660000	4490	0101	-	-	50.000,00	-	-	-	-	-	50.000,00
02/03/2020	P 118	13101	04126003301690000	4490	0101	-	-	100.000,00	-	-	-	-	-	100.000,00
25/06/2020	P 180	13101	04122003301680000	3390	0101	-	-	250.000,00	-	-	-	-	-	250.000,00
13/10/2020	P 274	13101	13391000902690000	3390	0101	-	-	110.000,00	-	-	-	-	-	110.000,00
13/10/2020	P 274	13101	04122003301660000	3390	0101	-	-	1.900.000,00	-	-	-	-	-	1.900.000,00
13/10/2020	P 274	13101	04126003301690000	3390	0101	-	-	300.000,00	-	-	-	-	-	300.000,00
13/10/2020	P 274	13101	04122003301680000	3190	0101	-	-	2.294.423,97	-	-	-	-	-	2.294.423,97
27/10/2020	P 283	13101	04122003301660000	4490	0101	-	-	84.000,00	-	-	-	-	-	84.000,00
10/12/2020	P 350	13101	04126003301690000	4490	0101	-	-	211.000,00	-	-	-	-	-	211.000,00
	TOTAL DOS CRÉDITOS SUPLEMENTARES / FONTES					-	-	5.599.423,97	-	-	-	-	-	5.599.423,97

GOVERNO DO ESTADO DE SERGIPE
SECRETARIA DA FAZENDA
SUPERINTENDÊNCIA DE FINANÇAS PÚBLICAS

DEMONSTRATIVO DE CRÉDITOS ADICIONAIS POR UG

Contas Anuais 2020
QUADRO 98
R$1,00

131010 - SECRETARIA DE ESTADO GERAL DE GOVERNO
00001 - GESTÃO TESOURO

REDUÇÕES ORÇAMENTÁRIAS / FONTES

DATA	ATO	UO	PGR. DE TABALHO		FTE	REDUÇÃO	EXCESSO	ANULAÇÃO	SUPERÁVIT	CRED. REABERTO	OP. DE CRÉDITO	CONV. NÃO PREV	REN. REC. REV	TOTAL
02/03/2020	P 118	13101	04122003301660000	3390	0101	450.000,00	-	-	-	-	-	-	-	450.000,00
25/06/2020	P 180	13101	04122003301660000	3390	0101	250.000,00	-	-	-	-	-	-	-	250.000,00
08/09/2020	P 230	29105	04131001708090000	3390	0101	126.333,00	-	-	-	-	-	-	-	126.333,00
22/09/2020	P 243	29105	04131001708090000	3390	0101	236.333,00	-	-	-	-	-	-	-	236.333,00
13/10/2020	P 274	13101	04121001703080000	3390	0101	40.000,00	-	-	-	-	-	-	-	40.000,00
13/10/2020	P 274	13101	04121001703410000	3390	0101	10.000,00	-	-	-	-	-	-	-	10.000,00
13/10/2020	P 274	13101	04126001703430000	3390	0101	200.000,00	-	-	-	-	-	-	-	200.000,00
13/10/2020	P 274	13101	04126001704830000	3390	0101	150.000,00	-	-	-	-	-	-	-	150.000,00
13/10/2020	P 274	29105	04122004702990000	3190	0101	3.068.189,53	-	-	-	-	-	-	-	3.068.189,53
13/10/2020	P 274	29105	04122004702990000	3191	0101	57.633,25	-	-	-	-	-	-	-	57.633,25
13/10/2020	P 274	29105	04122004702990000	3390	0101	27.903,19	-	-	-	-	-	-	-	27.903,19
13/10/2020	P 274	29105	04131001703210000	3390	0101	1.050.698,00	-	-	-	-	-	-	-	1.050.698,00
27/10/2020	P 283	13101	04122003301870000	3390	0101	84.000,00	-	-	-	-	-	-	-	84.000,00
17/11/2020	P 306	29105	04122004702980000	3390	0101	50.000,00	-	-	-	-	-	-	-	50.000,00
10/12/2020	P 350	13101	04126003301690000	3390	0101	211.000,00	-	-	-	-	-	-	-	211.000,00
10/12/2020	P 353	29105	04131001708090000	3390	0101	10.000,00	-	-	-	-	-	-	-	10.000,00
21/12/2020	P 388	13101	04122003301660000	3390	0101	46.000,70	-	-	-	-	-	-	-	46.000,70
21/12/2020	P 388	13101	04122003301660000	4490	0101	130.457,00	-	-	-	-	-	-	-	130.457,00
21/12/2020	P 388	13101	04122003301680000	3390	0101	457,25	-	-	-	-	-	-	-	457,25
21/12/2020	P 388	13101	04122003301870000	3391	0101	1.000,00	-	-	-	-	-	-	-	1.000,00
21/12/2020	P 388	13101	04126003301690000	3390	0101	86.916,00	-	-	-	-	-	-	-	86.916,00
21/12/2020	P 388	13101	13391000902690000	3390	0101	522.800,00	-	-	-	-	-	-	-	522.800,00
21/12/2020	P 388	13101	13391000902690000	3391	0101	8.000,00	-	-	-	-	-	-	-	8.000,00
21/12/2020	P 388	29105	04122004702980000	3390	0101	937.736,92	-	-	-	-	-	-	-	937.736,92
21/12/2020	P 388	29105	04122004702980000	4490	0101	10.000,00	-	-	-	-	-	-	-	10.000,00
21/12/2020	P 388	29105	04126004703000000	3390	0101	26.698,00	-	-	-	-	-	-	-	26.698,00
21/12/2020	P 388	29105	04131001703020000	3390	0101	50.000,00	-	-	-	-	-	-	-	50.000,00
21/12/2020	P 388	29105	04131001703180000	3390	0101	446.674,58	-	-	-	-	-	-	-	446.674,58
21/12/2020	P 388	29105	04131001703200000	3390	0101	196.854,55	-	-	-	-	-	-	-	196.854,55
21/12/2020	P 388	29105	04131001703210000	3390	0101	536.405,00	-	-	-	-	-	-	-	536.405,00
23/12/2020	P 388	13101	04122003301680000	3390	0101	65.542,75	-	-	-	-	-	-	-	65.542,75
TOTAL DOS REDUÇÕES ORÇAMENTÁRIAS / FONTES						9.087.632,72	-	-	-	-	-	-	-	9.087.632,72

GOVERNO DO ESTADO DE SERGIPE
SECRETARIA DA FAZENDA
SUPERINTENDÊNCIA DE FINANÇAS PÚBLICAS

DEMONSTRATIVO DE CRÉDITOS ADICIONAIS POR UG

Contas Anuais 2020
QUADRO 98
R$1,00

132010 - AGENCIA REGULADORA DE SERVIÇOS PÚBLICOS DO ESTADO DE SERGIPE
13201 - AGENCIA REGULADORA DE SERVIÇOS PÚBLICOS DO ESTADO DE SERGIPE

CRÉDITOS SUPLEMENTARES / FONTES														
DATA	**ATO**	**UO**	**PGR. DE TABALHO**		**FTE**	**REDUÇÃO**	**EXCESSO**	**ANULAÇÃO**	**SUPERÁVIT**	**CRED. REABERTO**	**OP. DE CRÉDITO**	**CONV. NÃO PREV**	**REN. REC. REV**	**TOTAL**
12/11/2020	P 305	13201	04122003301630000	3190	0270	-	-	97.787,20	-	-	-	-	-	97.787,20
	TOTAL DOS CRÉDITOS SUPLEMENTARES / FONTES					-	-	97.787,20	-	-	-	-	-	97.787,20

GOVERNO DO ESTADO DE SERGIPE
SECRETARIA DA FAZENDA
SUPERINTENDÊNCIA DE FINANÇAS PÚBLICAS

DEMONSTRATIVO DE CRÉDITOS ADICIONAIS POR UG

Contas Anuais 2020
QUADRO 98
R$1,00

132010 - AGENCIA REGULADORA DE SERVIÇOS PÚBLICOS DO ESTADO DE SERGIPE
13201 - AGENCIA REGULADORA DE SERVIÇOS PÚBLICOS DO ESTADO DE SERGIPE

REDUÇÕES ORÇAMENTÁRIAS / FONTES

DATA	ATO	UO	PGR. DE TABALHO		FTE	REDUÇÃO	EXCESSO	ANULAÇÃO	SUPERÁVIT	CRED. REABERTO	OP. DE CRÉDITO	CONV. NÃO PREV	REN. REC. REV	TOTAL
12/11/2020	P 305	13201	04122003301630000	3390	0270	97.787,20	-	-	-	-	-	-	-	97.787,20
18/12/2020	P 375	13201	04122003301630000	3190	0270	600,58	-	-	-	-	-	-	-	600,58
18/12/2020	P 375	13201	04122003301630000	3191	0270	5.770,74	-	-	-	-	-	-	-	5.770,74
18/12/2020	P 375	13201	04122003301640000	3390	0270	36.467,20	-	-	-	-	-	-	-	36.467,20
18/12/2020	P 375	13201	04122003301640000	4490	0270	10.000,00	-	-	-	-	-	-	-	10.000,00
18/12/2020	P 375	13201	04125001703090000	4490	0270	21.150,00	-	-	-	-	-	-	-	21.150,00
18/12/2020	P 375	13201	04125001703270000	3390	0270	15.300,00	-	-	-	-	-	-	-	15.300,00
18/12/2020	P 375	13201	04125003302560000	3390	0270	89.761,48	-	-	-	-	-	-	-	89.761,48
18/12/2020	P 375	13201	04126003302590000	3390	0270	2.400,00	-	-	-	-	-	-	-	2.400,00
29/12/2020	P 395	13201	04122003301630000	3390	0270	8.856,56	-	-	-	-	-	-	-	8.856,56
29/12/2020	P 395	13201	04122003301640000	3390	0270	7.618,18	-	-	-	-	-	-	-	7.618,18
29/12/2020	P 395	13201	04125003302560000	3390	0270	22.147,45	-	-	-	-	-	-	-	22.147,45
29/12/2020	P 395	13201	04125003302560000	3391	0270	8.430,80	-	-	-	-	-	-	-	8.430,80
	TOTAL DOS REDUÇÕES ORÇAMENTÁRIAS / FONTES					326.290,19	-	-	-	-	-	-	-	326.290,19

GOVERNO DO ESTADO DE SERGIPE
SECRETARIA DA FAZENDA
SUPERINTENDÊNCIA DE FINANÇAS PÚBLICAS

DEMONSTRATIVO DE CRÉDITOS ADICIONAIS POR UG

Contas Anuais 2020
QUADRO 98
R$1,00

133010 - EMPRESA SERGIPANA DE TECNOLOGIA DA INFORMACAO
13301 - EMPRESA SERGIPANA DE TECNOLOGIA DA INFORMAÇÃO

CRÉDITOS SUPLEMENTARES / FONTES														
DATA	**ATO**	**UO**	**PGR. DE TABALHO**		**FTE**	**REDUÇÃO**	**EXCESSO**	**ANULAÇÃO**	**SUPERÁVIT**	**CRED. REABERTO**	**OP. DE CRÉDITO**	**CONV. NÃO PREV**	**REN. REC. REV**	**TOTAL**
17/06/2020	P 180	13301	04126003503320000	3390	0101	-	-	180.200,00	-	-	-	-	-	180.200,00
17/06/2020	P 180	13301	04126003503330000	3390	0101	-	-	262.000,00	-	-	-	-	-	262.000,00
20/08/2020	P 225	13301	04126003503280000	3190	0101	-	-	162.000,00	-	-	-	-	-	162.000,00
20/08/2020	P 225	13301	04126003503260000	3390	0101	-	-	172.000,00	-	-	-	-	-	172.000,00
03/11/2020	P 289	13301	04126003503260000	3390	0101	-	-	40.000,00	-	-	-	-	-	40.000,00
01/12/2020	P 332	13301	04126003503260000	3390	0101	-	-	280.090,65	-	-	-	-	-	280.090,65
	TOTAL DOS CRÉDITOS SUPLEMENTARES / FONTES					-	-	1.096.290,65	-	-	-	-	-	1.096.290,65

GOVERNO DO ESTADO DE SERGIPE
SECRETARIA DA FAZENDA
SUPERINTENDÊNCIA DE FINANÇAS PÚBLICAS

DEMONSTRATIVO DE CRÉDITOS ADICIONAIS POR UG

Contas Anuais 2020
QUADRO 98
R$1,00

133010 - EMPRESA SERGIPANA DE TECNOLOGIA DA INFORMACAO
13301 - EMPRESA SERGIPANA DE TECNOLOGIA DA INFORMAÇÃO

REDUÇÕES ORÇAMENTÁRIAS / FONTES

DATA	ATO	UO	PGR. DE TABALHO		FTE	REDUÇÃO	EXCESSO	ANULAÇÃO	SUPERÁVIT	CRED. REABERTO	OP. DE CRÉDITO	CONV. NÃO PREV	REN. REC. REV	TOTAL
01/12/2020	P 332	13301	04126001705060000	3390	0101	6.600,00	-	-	-	-	-	-	-	6.600,00
01/12/2020	P 332	13301	04126003503260000	4490	0101	14.825,00	-	-	-	-	-	-	-	14.825,00
01/12/2020	P 332	13301	04126003503280000	3390	0101	27.000,00	-	-	-	-	-	-	-	27.000,00
01/12/2020	P 332	13301	04126003503320000	3390	0101	36.665,65	-	-	-	-	-	-	-	36.665,65
01/12/2020	P 332	13301	04126003503330000	3390	0101	60.000,00	-	-	-	-	-	-	-	60.000,00
01/12/2020	P 332	13301	04126003503350000	3390	0101	30.000,00	-	-	-	-	-	-	-	30.000,00
01/12/2020	P 332	13301	04126003503350000	4490	0101	5.000,00	-	-	-	-	-	-	-	5.000,00
01/12/2020	P 332	13301	04126005403240000	4690	0101	50.000,00	-	-	-	-	-	-	-	50.000,00
01/12/2020	P 332	13301	04126005403340000	3190	0101	25.000,00	-	-	-	-	-	-	-	25.000,00
01/12/2020	P 332	13301	04126005403340000	3390	0101	25.000,00	-	-	-	-	-	-	-	25.000,00
23/12/2020	P 388	13301	04126003503260000	4490	0270	315,00	-	-	-	-	-	-	-	315,00
	TOTAL DOS REDUÇÕES ORÇAMENTÁRIAS / FONTES					280.405,65	-	-	-	-	-	-	-	280.405,65

GOVERNO DO ESTADO DE SERGIPE
SECRETARIA DA FAZENDA
SUPERINTENDÊNCIA DE FINANÇAS PÚBLICAS

DEMONSTRATIVO DE CRÉDITOS ADICIONAIS POR UG

Contas Anuais 2020
QUADRO 98
R$1,00

143010 - EMPRESA DE DES. SUSTENTAVEL DO ESTADO DE SERGIPE
14301 - EMPRESA DE DES. SUSTENTÁVEL DO ESTADO DE SERGIPE

CRÉDITOS SUPLEMENTARES / FONTES

DATA	ATO	UO	PGR. DE TABALHO		FTE	REDUÇÃO	EXCESSO	ANULAÇÃO	SUPERÁVIT	CRED. REABERTO	OP. DE CRÉDITO	CONV. NÃO PREV	REN. REC. REV	TOTAL
12/11/2020	P 306	14301	20122003702020000	3190	0101	-	-	450.000,00	-	-	-	-	-	450.000,00
14/12/2020	P 357	14301	20122003702020000	3191	0101	-	-	100,00	-	-	-	-	-	100,00
16/12/2020	P 362	14301	20122003702020000	3190	0101	-	-	170.000,00	-	-	-	-	-	170.000,00
TOTAL DOS CRÉDITOS SUPLEMENTARES / FONTES						-	-	620.100,00	-	-	-	-	-	620.100,00

GOVERNO DO ESTADO DE SERGIPE
SECRETARIA DA FAZENDA
SUPERINTENDÊNCIA DE FINANÇAS PÚBLICAS

DEMONSTRATIVO DE CRÉDITOS ADICIONAIS POR UG

Contas Anuais 2020
QUADRO 98
R$1,00

143010 - EMPRESA DE DES. SUSTENTAVEL DO ESTADO DE SERGIPE
14301 - EMPRESA DE DES. SUSTENTÁVEL DO ESTADO DE SERGIPE

REDUÇÕES ORÇAMENTÁRIAS / FONTES

DATA	ATO	UO	PGR. DE TABALHO		FTE	REDUÇÃO	EXCESSO	ANULAÇÃO	SUPERÁVIT	CRED. REABERTO	OP. DE CRÉDITO	CONV. NÃO PREV	REN. REC. REV	TOTAL
14/12/2020	P 357	14301	20122003702020000	3390	0101	100,00	-	-	-	-	-	-	-	100,00
23/12/2020	P 388	14301	20122003701990000	3391	0101	1.000,00	-	-	-	-	-	-	-	1.000,00
23/12/2020	P 388	14301	28846005402090000	3390	0101	34.000,00	-	-	-	-	-	-	-	34.000,00
23/12/2020	P 388	14301	28846005402090000	3391	0101	7.300,00	-	-	-	-	-	-	-	7.300,00
	TOTAL DOS REDUÇÕES ORÇAMENTÁRIAS / FONTES					42.400,00	-	-	-	-	-	-	-	42.400,00

GOVERNO DO ESTADO DE SERGIPE
SECRETARIA DA FAZENDA
SUPERINTENDÊNCIA DE FINANÇAS PÚBLICAS

DEMONSTRATIVO DE CRÉDITOS ADICIONAIS POR UG

Contas Anuais 2020
QUADRO 98
R$1,00

144010 - FUNDO ESTADUAL DE HABITACAO DE INTERESSE SOCIAL
14401 - FUNDO ESTADUAL DE HABITACAO DE INTERESSE SOCIAL

CRÉDITOS SUPLEMENTARES / FONTES

DATA	ATO	UO	PGR. DE TABALHO		FTE	REDUÇÃO	EXCESSO	ANULAÇÃO	SUPERÁVIT	CRED. REABERTO	OP. DE CRÉDITO	CONV. NÃO PREV	REN. REC. REV	TOTAL
07/04/2020	P 129	14401	16122001805660000	4490	0290	-	-	450.000,00	-	-	-	-	-	450.000,00
	TOTAL DOS CRÉDITOS SUPLEMENTARES / FONTES					-	-	450.000,00	-	-	-	-	-	450.000,00

GOVERNO DO ESTADO DE SERGIPE
SECRETARIA DA FAZENDA
SUPERINTENDÊNCIA DE FINANÇAS PÚBLICAS

DEMONSTRATIVO DE CRÉDITOS ADICIONAIS POR UG

Contas Anuais 2020
QUADRO 98
R$1,00

144010 - FUNDO ESTADUAL DE HABITACAO DE INTERESSE SOCIAL
14401 - FUNDO ESTADUAL DE HABITACAO DE INTERESSE SOCIAL

REDUÇÕES ORÇAMENTÁRIAS / FONTES

DATA	ATO	UO	PGR. DE TABALHO		FTE	REDUÇÃO	EXCESSO	ANULAÇÃO	SUPERÁVIT	CRED. REABERTO	OP. DE CRÉDITO	CONV. NÃO PREV	REN. REC. REV	TOTAL
07/04/2020	P 129	14401	16451001805670000	4490	0130	167.361,63	-	-	-	-	-	-	-	167.361,63
07/04/2020	P 129	14401	16482001805680000	4490	0130	195.000,00	-	-	-	-	-	-	-	195.000,00
07/04/2020	P 129	14401	16482001805690000	4490	0130	95.000,00	-	-	-	-	-	-	-	95.000,00
01/12/2020	P 332	14401	16122001805660000	4490	0224	50.000,00	-	-	-	-	-	-	-	50.000,00
01/12/2020	P 332	14401	16451001805670000	4490	0224	200.000,00	-	-	-	-	-	-	-	200.000,00
01/12/2020	P 332	14401	16482001805650000	4490	0224	50.000,00	-	-	-	-	-	-	-	50.000,00
01/12/2020	P 332	14401	16482001805680000	4490	0224	1.300.000,00	-	-	-	-	-	-	-	1.300.000,00
01/12/2020	P 332	14401	16482001805690000	4490	0224	400.000,00	-	-	-	-	-	-	-	400.000,00
	TOTAL DOS REDUÇÕES ORÇAMENTÁRIAS / FONTES					2.457.361,63	-	-	-	-	-	-	-	2.457.361,63

GOVERNO DO ESTADO DE SERGIPE
SECRETARIA DA FAZENDA
SUPERINTENDÊNCIA DE FINANÇAS PÚBLICAS

DEMONSTRATIVO DE CRÉDITOS ADICIONAIS POR UG

Contas Anuais 2020
QUADRO 98
R$1,00

151040 - SECRETARIA DE ESTADO DA ADMINISTRAÇÃO
00001 - GESTÃO TESOURO

CRÉDITOS SUPLEMENTARES / FONTES														
DATA	**ATO**	**UO**	**PGR. DE TABALHO**		**FTE**	**REDUÇÃO**	**EXCESSO**	**ANULAÇÃO**	**SUPERÁVIT**	**CRED. REABERTO**	**OP. DE CRÉDITO**	**CONV. NÃO PREV**	**REN. REC. REV**	**TOTAL**
05/08/2020	P 207	15105	04122003505240000	3390	0101	-	-	660.000,00	-	-	-	-	-	660.000,00
31/08/2020	P 225	15105	04122003505200000	3191	0101	-	-	40.000.000,00	-	-	-	-	-	40.000.000,00
26/10/2020	P 279	15105	04122003505200000	3191	0101	-	-	60.000.000,00	-	-	-	-	-	60.000.000,00
04/11/2020	P 292	15104	04122003504920000	3390	0101	-	-	100.000,00	-	-	-	-	-	100.000,00
09/11/2020	P 292	15105	04131003505230000	3390	0101	-	-	91.013,82	-	-	-	-	-	91.013,82
09/11/2020	P 292	15104	04126003504940000	3390	0101	-	-	688.600,00	-	-	-	-	-	688.600,00
09/11/2020	P 292	15104	04122003504930000	3390	0101	-	-	239.690,00	-	-	-	-	-	239.690,00
09/11/2020	P 292	15104	04122003504920000	3390	0101	-	-	479.533,84	-	-	-	-	-	479.533,84
17/11/2020	P 307	15105	04122003505200000	3191	0101	-	-	4.014.400,00	-	-	-	-	-	4.014.400,00
18/11/2020	P 307	15105	04122003505200000	3191	0101	-	-	20.700.000,00	-	-	-	-	-	20.700.000,00
19/11/2020	P 317	15105	04122003505200000	3191	0101	-	-	32.781.800,00	-	-	-	-	-	32.781.800,00
02/12/2020	P 334	15105	04122003505240000	3390	0101	-	-	24.340,00	-	-	-	-	-	24.340,00
02/12/2020	P 334	15104	04122003504910000	3390	0101	-	-	6.000,00	-	-	-	-	-	6.000,00
	TOTAL DOS CRÉDITOS SUPLEMENTARES / FONTES					-	-	159.785.377,66	-	-	-	-	-	159.785.377,66

GOVERNO DO ESTADO DE SERGIPE
SECRETARIA DA FAZENDA
SUPERINTENDÊNCIA DE FINANÇAS PÚBLICAS

DEMONSTRATIVO DE CRÉDITOS ADICIONAIS POR UG

Contas Anuais 2020
QUADRO 98
R$1,00

151040 - SECRETARIA DE ESTADO DA ADMINISTRAÇÃO
00001 - GESTÃO TESOURO

REDUÇÕES ORÇAMENTÁRIAS / FONTES

DATA	ATO	UO	PGR. DE TABALHO		FTE	REDUÇÃO	EXCESSO	ANULAÇÃO	SUPERÁVIT	CRED. REABERTO	OP. DE CRÉDITO	CONV. NÃO PREV	REN. REC. REV	TOTAL
07/02/2020	P 87	15104	04126003504940000	4490	0224	250.000,00	-	-	-	-	-	-	-	250.000,00
05/08/2020	P 207	15105	04122003505210000	3190	0101	660.000,00	-	-	-	-	-	-	-	660.000,00
22/09/2020	P 243	15104	04122001708070000	4440	0101	22.633,00	-	-	-	-	-	-	-	22.633,00
04/11/2020	P 292	15105	04122003505240000	3390	0101	100.000,00	-	-	-	-	-	-	-	100.000,00
09/11/2020	P 292	15104	04122003504910000	3390	0101	232.300,00	-	-	-	-	-	-	-	232.300,00
09/11/2020	P 292	15104	04122003504950000	3390	0101	35.000,00	-	-	-	-	-	-	-	35.000,00
09/11/2020	P 292	15105	04122003505220000	3390	0101	356.537,66	-	-	-	-	-	-	-	356.537,66
09/11/2020	P 292	15105	04122003505240000	3390	0101	425.000,00	-	-	-	-	-	-	-	425.000,00
09/11/2020	P 292	15105	04126003505250000	3390	0101	50.000,00	-	-	-	-	-	-	-	50.000,00
09/11/2020	P 292	15105	04130001707940000	3367	0101	150.000,00	-	-	-	-	-	-	-	150.000,00
09/11/2020	P 292	15105	04130001707940000	4590	0101	250.000,00	-	-	-	-	-	-	-	250.000,00
12/11/2020	P 305	15104	20544002204960000	3390	0224	1.000.000,00	-	-	-	-	-	-	-	1.000.000,00
12/11/2020	P 305	15104	20544002204960000	4490	0224	4.000.000,00	-	-	-	-	-	-	-	4.000.000,00
17/11/2020	P 307	15104	04122003504910000	3190	0101	2.000.000,00	-	-	-	-	-	-	-	2.000.000,00
17/11/2020	P 307	15104	04122003504910000	3191	0101	134.400,00	-	-	-	-	-	-	-	134.400,00
17/11/2020	P 307	15105	04122003505210000	3190	0101	1.880.000,00	-	-	-	-	-	-	-	1.880.000,00
02/12/2020	P 334	15104	04122003504920000	4490	0101	6.000,00	-	-	-	-	-	-	-	6.000,00
02/12/2020	P 334	15104	20544002204960000	3390	0224	700.000,00	-	-	-	-	-	-	-	700.000,00
02/12/2020	P 334	15104	20544002204960000	4490	0224	500.000,00	-	-	-	-	-	-	-	500.000,00
17/12/2020	P 375	15104	04122003504930000	3390	0101	7.929,01	-	-	-	-	-	-	-	7.929,01
17/12/2020	P 375	15104	15451001807690000	4490	0224	295.000,00	-	-	-	-	-	-	-	295.000,00
17/12/2020	P 375	15104	20544002204960000	3390	0101	103.245,98	-	-	-	-	-	-	-	103.245,98
17/12/2020	P 375	15104	20544002204960000	4490	0101	42.391,93	-	-	-	-	-	-	-	42.391,93
17/12/2020	P 375	15104	20544002204960000	3390	0224	967.726,17	-	-	-	-	-	-	-	967.726,17
17/12/2020	P 375	15104	20544002204960000	4490	0224	482.432,91	-	-	-	-	-	-	-	482.432,91
18/12/2020	P 375	15104	04122003504920000	3390	0101	14.737,02	-	-	-	-	-	-	-	14.737,02
18/12/2020	P 375	15104	04122003504930000	3390	0101	27.510,84	-	-	-	-	-	-	-	27.510,84
18/12/2020	P 375	15104	04126003504940000	3390	0101	49.493,14	-	-	-	-	-	-	-	49.493,14
18/12/2020	P 375	15105	04130001707940000	3367	0101	50.000,00	-	-	-	-	-	-	-	50.000,00
18/12/2020	P 375	15105	04130001707940000	4590	0101	19.731,00	-	-	-	-	-	-	-	19.731,00
23/12/2020	P 388	15104	04122003504920000	3390	0101	0,43	-	-	-	-	-	-	-	0,43
23/12/2020	P 388	15104	04122003504920000	4490	0101	2.974,00	-	-	-	-	-	-	-	2.974,00
23/12/2020	P 388	15104	04122003504930000	3390	0101	19.730,00	-	-	-	-	-	-	-	19.730,00
23/12/2020	P 388	15104	04122003504930000	4490	0101	410,00	-	-	-	-	-	-	-	410,00
23/12/2020	P 388	15105	04130001707940000	4590	0101	25.927,59	-	-	-	-	-	-	-	25.927,59
29/12/2020	P 395	15104	04122003504910000	3190	0101	1.741.573,41	-	-	-	-	-	-	-	1.741.573,41
29/12/2020	P 395	15104	04122003504910000	3390	0101	0,80	-	-	-	-	-	-	-	0,80
29/12/2020	P 395	15104	04122003504920000	3390	0101	32.468,38	-	-	-	-	-	-	-	32.468,38
29/12/2020	P 395	15104	04122003504930000	3390	0101	23.104,76	-	-	-	-	-	-	-	23.104,76
29/12/2020	P 395	15104	04126003504940000	3390	0101	37.496,39	-	-	-	-	-	-	-	37.496,39
29/12/2020	P 395	15105	04122003505200000	3191	0101	8.310.904,54	-	-	-	-	-	-	-	8.310.904,54
29/12/2020	P 395	15105	04122003505210000	3190	0101	37.600,00	-	-	-	-	-	-	-	37.600,00
29/12/2020	P 395	15105	04122003505220000	3390	0101	69,58	-	-	-	-	-	-	-	69,58
29/12/2020	P 395	15105	04122003505240000	3190	0101	376.870,73	-	-	-	-	-	-	-	376.870,73
29/12/2020	P 395	15105	04130001707940000	4590	0101	4.341,41	-	-	-	-	-	-	-	4.341,41
TOTAL DOS REDUÇÕES ORÇAMENTÁRIAS / FONTES						25.425.540,68	-	-	-	-	-	-	-	25.425.540,68

GOVERNO DO ESTADO DE SERGIPE
SECRETARIA DA FAZENDA
SUPERINTENDÊNCIA DE FINANÇAS PÚBLICAS

DEMONSTRATIVO DE CRÉDITOS ADICIONAIS POR UG

Contas Anuais 2020
QUADRO 98
R$1,00

152040 - INSTITUTO DE PROM. E ASSIST. A SAUDE SERV. DE SERGIPE
15204 - INSTITUTO DE PROM. E ASSIST. A SAUDE SERV. DE SERGIPE

						CRÉDITOS SUPLEMENTARES / FONTES								
DATA	**ATO**	**UO**	**PGR. DE TABALHO**		**FTE**	**REDUÇÃO**	**EXCESSO**	**ANULAÇÃO**	**SUPERÁVIT**	**CRED. REABERTO**	**OP. DE CRÉDITO**	**CONV. NÃO PREV**	**REN. REC. REV**	**TOTAL**
05/05/2020	P 150	15204	04302003504140000	4490	0270	-	-	300.000,00	-	-	-	-	-	300.000,00
22/06/2020	P 180	15204	04302003504140000	4490	0270	-	-	35.000,00	-	-	-	-	-	35.000,00
04/09/2020	P 229	15204	04302003504140000	4490	0270	-	-	45.000,00	-	-	-	-	-	45.000,00
01/10/2020	P 251	15204	04126003504070000	3390	0270	-	-	500.000,00	-	-	-	-	-	500.000,00
12/11/2020	P 305	15204	04122003504090000	3390	0270	-	-	1.527.185,36	-	-	-	-	-	1.527.185,36
12/11/2020	P 305	15204	04126003504070000	3390	0270	-	-	215.645,00	-	-	-	-	-	215.645,00
12/11/2020	P 305	15204	04302003504080000	3390	0270	-	-	15.000.000,00	-	-	-	-	-	15.000.000,00
12/11/2020	P 305	15204	04124003504120000	3390	0270	-	-	403.928,42	-	-	-	-	-	403.928,42
17/11/2020	P 306	15204	04302003504080000	3390	0270	-	-	1.298.439,92	-	-	-	-	-	1.298.439,92
17/11/2020	P 306	15204	04122003504090000	3390	0270	-	-	35.000,00	-	-	-	-	-	35.000,00
01/12/2020	P 332	15204	04122003504090000	3390	0270	-	-	1.280.000,00	-	-	-	-	-	1.280.000,00
01/12/2020	P 332	15204	04302003504080000	3390	0270	-	-	3.693.105,00	-	-	-	-	-	3.693.105,00
01/12/2020	P 332	15204	04302003504140000	4490	0270	-	-	26.895,00	-	-	-	-	-	26.895,00
	TOTAL DOS CRÉDITOS SUPLEMENTARES / FONTES					-	-	24.360.198,70	-	-	-	-	-	24.360.198,70

GOVERNO DO ESTADO DE SERGIPE
SECRETARIA DA FAZENDA
SUPERINTENDÊNCIA DE FINANÇAS PÚBLICAS

DEMONSTRATIVO DE CRÉDITOS ADICIONAIS POR UG

Contas Anuais 2020
QUADRO 98
R$1,00

152040 - INSTITUTO DE PROM. E ASSIST. A SAUDE SERV. DE SERGIPE
15204 - INSTITUTO DE PROM. E ASSIST. A SAUDE SERV. DE SERGIPE

						REDUÇÕES ORÇAMENTÁRIAS / FONTES								
DATA	**ATO**	**UO**	**PGR. DE TABALHO**		**FTE**	**REDUÇÃO**	**EXCESSO**	**ANULAÇÃO**	**SUPERÁVIT**	**CRED. REABERTO**	**OP. DE CRÉDITO**	**CONV. NÃO PREV**	**REN. REC. REV**	**TOTAL**
05/05/2020	P 150	15204	04302003504080000	3390	0270	300.000,00	-	-	-	-	-	-	-	300.000,00
22/06/2020	P 180	15204	04302003504080000	3390	0270	35.000,00	-	-	-	-	-	-	-	35.000,00
04/09/2020	P 229	15204	04126003504070000	4490	0270	45.000,00	-	-	-	-	-	-	-	45.000,00
01/10/2020	P 251	15204	04302003504140000	3390	0270	500.000,00	-	-	-	-	-	-	-	500.000,00
12/11/2020	P 305	15204	04122003504100000	3390	0270	62.000,00	-	-	-	-	-	-	-	62.000,00
12/11/2020	P 305	15204	04126003504070000	4490	0270	357.722,03	-	-	-	-	-	-	-	357.722,03
12/11/2020	P 305	15204	04302003504140000	4490	0270	170.312,75	-	-	-	-	-	-	-	170.312,75
12/11/2020	P 305	15204	28846005404130000	3190	0270	1.330.036,00	-	-	-	-	-	-	-	1.330.036,00
12/11/2020	P 305	15204	28846005404130000	3390	0270	226.688,00	-	-	-	-	-	-	-	226.688,00
17/11/2020	P 306	15204	04122003504100000	3190	0270	1.089.251,82	-	-	-	-	-	-	-	1.089.251,82
17/11/2020	P 306	15204	04122003504100000	3191	0270	166.269,56	-	-	-	-	-	-	-	166.269,56
17/11/2020	P 306	15204	28846005404110000	4690	0270	77.918,54	-	-	-	-	-	-	-	77.918,54
28/12/2020	P 393	15204	04122003504090000	3390	0270	153.699,62	-	-	-	-	-	-	-	153.699,62
28/12/2020	P 393	15204	04124003504120000	3390	0270	297.085,92	-	-	-	-	-	-	-	297.085,92
28/12/2020	P 393	15204	04126003504070000	3390	0270	17.371,38	-	-	-	-	-	-	-	17.371,38
28/12/2020	P 393	15204	04302003504080000	3390	0270	140.116,08	-	-	-	-	-	-	-	140.116,08
29/12/2020	P 395	15204	04122003504100000	3190	0270	723.964,91	-	-	-	-	-	-	-	723.964,91
29/12/2020	P 395	15204	04122003504100000	3191	0270	320.379,05	-	-	-	-	-	-	-	320.379,05
29/12/2020	P 395	15204	04126003504070000	3390	0270	0,57	-	-	-	-	-	-	-	0,57
29/12/2020	P 395	15204	04126003504070000	4490	0270	2.235,00	-	-	-	-	-	-	-	2.235,00
29/12/2020	P 395	15204	04302003504080000	3390	0270	24.380,35	-	-	-	-	-	-	-	24.380,35
29/12/2020	P 395	15204	28846005404110000	4690	0270	1.050,40	-	-	-	-	-	-	-	1.050,40
	TOTAL DOS REDUÇÕES ORÇAMENTÁRIAS / FONTES					6.040.481,98	-	-	-	-	-	-	-	6.040.481,98

GOVERNO DO ESTADO DE SERGIPE
SECRETARIA DA FAZENDA
SUPERINTENDÊNCIA DE FINANÇAS PÚBLICAS

DEMONSTRATIVO DE CRÉDITOS ADICIONAIS POR UG

Contas Anuais 2020
QUADRO 98
R$1,00

154010 - FUNDO DE DESENV. DE REC. HUM. DA ADM. ESTADUAL
15401 - FUNDO DE DESENV. DE REC. HUM. DA ADM. ESTADUAL

CRÉDITOS SUPLEMENTARES / FONTES

DATA	ATO	UO	PGR. DE TABALHO		FTE	REDUÇÃO	EXCESSO	ANULAÇÃO	SUPERÁVIT	CRED. REABERTO	OP. DE CRÉDITO	CONV. NÃO PREV	REN. REC. REV	TOTAL
07/02/2020	P 87	15401	04128001704980000	4490	0270	-	-	690.000,00	-	-	-	-	-	690.000,00
01/09/2020	P 229	15401	04128001705180000	3390	0270	-	-	4.400,00	-	-	-	-	-	4.400,00
06/10/2020	P 260	15401	04126001705190000	4490	0270	-	-	74.400,00	-	-	-	-	-	74.400,00
17/11/2020	P 306	15401	04126001705190000	4490	0270	-	-	206.000,00	-	-	-	-	-	206.000,00
	TOTAL DOS CRÉDITOS SUPLEMENTARES / FONTES					-	-	974.800,00	-	-	-	-	-	974.800,00

GOVERNO DO ESTADO DE SERGIPE
SECRETARIA DA FAZENDA
SUPERINTENDÊNCIA DE FINANÇAS PÚBLICAS

DEMONSTRATIVO DE CRÉDITOS ADICIONAIS POR UG

Contas Anuais 2020
QUADRO 98
R$1,00

154010 - FUNDO DE DESENV. DE REC. HUM. DA ADM. ESTADUAL
15401 - FUNDO DE DESENV. DE REC. HUM. DA ADM. ESTADUAL

REDUÇÕES ORÇAMENTÁRIAS / FONTES														
DATA	**ATO**	**UO**	**PGR. DE TABALHO**		**FTE**	**REDUÇÃO**	**EXCESSO**	**ANULAÇÃO**	**SUPERÁVIT**	**CRED. REABERTO**	**OP. DE CRÉDITO**	**CONV. NÃO PREV**	**REN. REC. REV**	**TOTAL**
07/02/2020	P 87	15401	04126001705190000	3390	0270	440.000,00	-	-	-	-	-	-	-	440.000,00
01/09/2020	P 229	15401	04128001704980000	3390	0270	4.400,00	-	-	-	-	-	-	-	4.400,00
06/10/2020	P 260	15401	04128001704970000	3390	0270	74.400,00	-	-	-	-	-	-	-	74.400,00
17/11/2020	P 306	15401	04126001705190000	3390	0270	50.000,00	-	-	-	-	-	-	-	50.000,00
17/11/2020	P 306	15401	04128001704970000	3390	0270	140.000,00	-	-	-	-	-	-	-	140.000,00
17/11/2020	P 306	15401	04128001704980000	4490	0270	16.000,00	-	-	-	-	-	-	-	16.000,00
02/12/2020	P 334	15401	04128001704980000	3390	0270	24.340,00	-	-	-	-	-	-	-	24.340,00
18/12/2020	P 375	15401	04126001705190000	3390	0270	8.000,00	-	-	-	-	-	-	-	8.000,00
18/12/2020	P 375	15401	04126001705190000	4490	0270	73.000,20	-	-	-	-	-	-	-	73.000,20
18/12/2020	P 375	15401	04128001704970000	3390	0270	600,00	-	-	-	-	-	-	-	600,00
18/12/2020	P 375	15401	04128001704980000	3390	0270	1.260,00	-	-	-	-	-	-	-	1.260,00
18/12/2020	P 375	15401	04128001704980000	4490	0270	2.516,00	-	-	-	-	-	-	-	2.516,00
18/12/2020	P 375	15401	04128001705180000	3390	0270	2.606,80	-	-	-	-	-	-	-	2.606,80
	TOTAL DOS REDUÇÕES ORÇAMENTÁRIAS / FONTES					837.123,00	-	-	-	-	-	-	-	837.123,00

GOVERNO DO ESTADO DE SERGIPE
SECRETARIA DA FAZENDA
SUPERINTENDÊNCIA DE FINANÇAS PÚBLICAS

DEMONSTRATIVO DE CRÉDITOS ADICIONAIS POR UG

Contas Anuais 2020
QUADRO 98
R$1,00

161010 - SECRETARIA DE ESTADO DA FAZENDA
00001 - GESTÃO TESOURO

CRÉDITOS SUPLEMENTARES / FONTES

DATA	ATO	UO	PGR. DE TABALHO		FTE	REDUÇÃO	EXCESSO	ANULAÇÃO	SUPERÁVIT	CRED. REABERTO	OP. DE CRÉDITO	CONV. NÃO PREV	REN. REC. REV	TOTAL
03/02/2020	P 75	16102	04123005402360000	3390	0101	-	-	4.500.000,00	-	-	-	-	-	4.500.000,00
08/05/2020	P 160	16101	04368001702580000	3390	0101	-	-	471.926,00	-	-	-	-	-	471.926,00
01/07/2020	P 186	16101	04122003602630000	3390	0101	-	-	70.000,00	-	-	-	-	-	70.000,00
03/08/2020	P 207	16101	04368001702580000	3390	0101	-	-	500.000,00	-	-	-	-	-	500.000,00
06/08/2020	P 207	16102	28844005402410000	4690	0101	-	-	10.500.000,00	-	-	-	-	-	10.500.000,00
06/08/2020	P 207	16102	28844005402410000	3290	0101	-	-	7.000.000,00	-	-	-	-	-	7.000.000,00
13/08/2020	P 210	16102	04123005402360000	3390	0101	-	-	8.000.000,00	-	-	-	-	-	8.000.000,00
13/10/2020	P 262	16102	28841005402370000	4690	0101	-	-	21.500.000,00	-	-	-	-	-	21.500.000,00
05/11/2020	P 289	16101	04368001702580000	3390	0101	-	-	250.000,00	-	-	-	-	-	250.000,00
05/11/2020	P 289	16101	04126001702610000	3390	0101	-	-	1.500.000,00	-	-	-	-	-	1.500.000,00
05/11/2020	P 289	16101	04126001702610000	4490	0101	-	-	250.000,00	-	-	-	-	-	250.000,00
20/11/2020	P 324	16102	04123005402320000	3390	0101	-	-	12.500.000,00	-	-	-	-	-	12.500.000,00
20/11/2020	P 324	16102	28844005402410000	4690	0101	-	-	700.000,00	-	-	-	-	-	700.000,00
20/11/2020	P 324	16102	28843005402380000	4690	0101	-	-	300.000,00	-	-	-	-	-	300.000,00
09/12/2020	P 347	16102	28843005402380000	4690	0101	-	-	11.442.000,00	-	-	-	-	-	11.442.000,00
	TOTAL DOS CRÉDITOS SUPLEMENTARES / FONTES					-	-	79.483.926,00	-	-	-	-	-	79.483.926,00

GOVERNO DO ESTADO DE SERGIPE
SECRETARIA DA FAZENDA
SUPERINTENDÊNCIA DE FINANÇAS PÚBLICAS

DEMONSTRATIVO DE CRÉDITOS ADICIONAIS POR UG

Contas Anuais 2020
QUADRO 98
R$1,00

161010 - SECRETARIA DE ESTADO DA FAZENDA
00001 - GESTÃO TESOURO

REDUÇÕES ORÇAMENTÁRIAS / FONTES

DATA	ATO	UO	PGR. DE TABALHO		FTE	REDUÇÃO	EXCESSO	ANULAÇÃO	SUPERÁVIT	CRED. REABERTO	OP. DE CRÉDITO	CONV. NÃO PREV	REN. REC. REV	TOTAL
03/02/2020	P 75	16102	04123005402320000	3390	0101	4.500.000,00	-	-	-	-	-	-	-	4.500.000,00
05/05/2020	P 160	16102	04123005402320000	3390	0101	2.080.000,00	-	-	-	-	-	-	-	2.080.000,00
06/05/2020	P 160	16101	04122001702710000	3390	0291	200.000,00	-	-	-	-	-	-	-	200.000,00
08/05/2020	P 160	16101	04122003602620000	3390	0101	471.926,00	-	-	-	-	-	-	-	471.926,00
04/06/2020	P 167	16102	28841005402370000	3290	0101	750.000,00	-	-	-	-	-	-	-	750.000,00
04/06/2020	P 171	16102	28841005402370000	3290	0101	2.636.581,26	-	-	-	-	-	-	-	2.636.581,26
17/06/2020	P 176	16102	28841005402370000	3290	0101	15.518.869,73	-	-	-	-	-	-	-	15.518.869,73
17/06/2020	P 180	16102	28841005402370000	3290	0101	442.200,00	-	-	-	-	-	-	-	442.200,00
01/07/2020	P 186	16101	04122003602620000	3390	0101	70.000,00	-	-	-	-	-	-	-	70.000,00
01/07/2020	P 201	16102	28843005402380000	3290	0101	400.000,00	-	-	-	-	-	-	-	400.000,00
06/07/2020	P 201	16101	04122001702700000	3390	0291	950.000,00	-	-	-	-	-	-	-	950.000,00
15/07/2020	P 199	16101	04122001702700000	3390	0291	423.606,40	-	-	-	-	-	-	-	423.606,40
03/08/2020	P 207	16101	04122003602620000	3390	0101	500.000,00	-	-	-	-	-	-	-	500.000,00
06/08/2020	P 207	16102	28843005402380000	3290	0101	7.000.000,00	-	-	-	-	-	-	-	7.000.000,00
06/08/2020	P 207	16102	28843005402380000	4690	0101	10.500.000,00	-	-	-	-	-	-	-	10.500.000,00
13/08/2020	P 210	16102	28843005402380000	4690	0101	8.000.000,00	-	-	-	-	-	-	-	8.000.000,00
19/08/2020	P 219	16102	28843005402380000	4690	0101	1.150.000,00	-	-	-	-	-	-	-	1.150.000,00
20/08/2020	P 225	16102	28843005402380000	4690	0101	334.000,00	-	-	-	-	-	-	-	334.000,00
17/09/2020	P 237	16102	28843005402380000	4690	0101	750.550,71	-	-	-	-	-	-	-	750.550,71
23/09/2020	P 240	16102	28843005402380000	4690	0101	30.000.000,00	-	-	-	-	-	-	-	30.000.000,00
28/09/2020	P 244	16102	28843005402380000	4690	0101	200.000,00	-	-	-	-	-	-	-	200.000,00
06/10/2020	P 253	16102	28843005402380000	4690	0101	2.500.000,00	-	-	-	-	-	-	-	2.500.000,00
06/10/2020	P 258	16102	28841005402370000	4690	0101	3.485.451,42	-	-	-	-	-	-	-	3.485.451,42
06/10/2020	P 258	16102	28843005402380000	4690	0101	150.000,00	-	-	-	-	-	-	-	150.000,00
13/10/2020	P 264	16102	28841005402370000	3290	0101	120.000,00	-	-	-	-	-	-	-	120.000,00
16/10/2020	P 268	16102	28843005402380000	3290	0101	2.400.000,00	-	-	-	-	-	-	-	2.400.000,00
20/10/2020	P 283	16102	28843005402380000	4690	0101	80.736,93	-	-	-	-	-	-	-	80.736,93
21/10/2020	P 288	16102	28843005402380000	3290	0101	224.999,64	-	-	-	-	-	-	-	224.999,64
23/10/2020	P 283	16102	28843005402380000	4690	0101	300.000,00	-	-	-	-	-	-	-	300.000,00
26/10/2020	P 279	16102	28841005402370000	3290	0101	16.300.000,00	-	-	-	-	-	-	-	16.300.000,00
26/10/2020	P 279	16102	28841005402370000	4690	0101	14.680.000,00	-	-	-	-	-	-	-	14.680.000,00
26/10/2020	P 279	16102	28843005402380000	4690	0101	29.020.000,00	-	-	-	-	-	-	-	29.020.000,00
27/10/2020	P 289	16101	04122003602630000	3190	0101	10.173.000,00	-	-	-	-	-	-	-	10.173.000,00
03/11/2020	P 289	16102	28843005402380000	3290	0101	40.000,00	-	-	-	-	-	-	-	40.000,00
03/11/2020	P 291	16102	28843005402380000	3290	0101	2.500.000,00	-	-	-	-	-	-	-	2.500.000,00
03/11/2020	P 292	16101	04122001702700000	3390	0291	1.726.393,60	-	-	-	-	-	-	-	1.726.393,60
03/11/2020	P 292	16101	04122001702700000	4490	0291	3.000.000,00	-	-	-	-	-	-	-	3.000.000,00
03/11/2020	P 292	16101	04122001702720000	3390	0291	1.079.952,40	-	-	-	-	-	-	-	1.079.952,40
03/11/2020	P 292	16102	28843005402380000	3290	0101	1.041.719,31	-	-	-	-	-	-	-	1.041.719,31
03/11/2020	P 293	16102	28843005402380000	3290	0101	1.500.000,00	-	-	-	-	-	-	-	1.500.000,00
04/11/2020	P 289	16102	28843005402380000	3290	0101	327.964,86	-	-	-	-	-	-	-	327.964,86
05/11/2020	P 289	16102	28843005402380000	3290	0101	2.000.000,00	-	-	-	-	-	-	-	2.000.000,00
12/11/2020	P 305	16101	04122001702710000	3390	0291	800.000,00	-	-	-	-	-	-	-	800.000,00
12/11/2020	P 305	16101	04122001702710000	4490	0291	700.000,00	-	-	-	-	-	-	-	700.000,00
12/11/2020	P 305	16101	04122001702720000	3390	0291	720.047,60	-	-	-	-	-	-	-	720.047,60
12/11/2020	P 305	16101	04122001702720000	4490	0291	200.000,00	-	-	-	-	-	-	-	200.000,00
12/11/2020	P 305	16101	04122001702730000	3390	0291	179.952,40	-	-	-	-	-	-	-	179.952,40
16/11/2020	P 305	16102	28843005402380000	3290	0101	120.000,00	-	-	-	-	-	-	-	120.000,00
18/11/2020	P 307	16102	04123005402360000	3390	0101	7.000.000,00	-	-	-	-	-	-	-	7.000.000,00

GOVERNO DO ESTADO DE SERGIPE
SECRETARIA DA FAZENDA
SUPERINTENDÊNCIA DE FINANÇAS PÚBLICAS

DEMONSTRATIVO DE CRÉDITOS ADICIONAIS POR UG

Contas Anuais 2020
QUADRO 98
R$1,00

161010 - SECRETARIA DE ESTADO DA FAZENDA
00001 - GESTÃO TESOURO

REDUÇÕES ORÇAMENTÁRIAS / FONTES														
DATA	**ATO**	**UO**	**PGR. DE TABALHO**		**FTE**	**REDUÇÃO**	**EXCESSO**	**ANULAÇÃO**	**SUPERÁVIT**	**CRED. REABERTO**	**OP. DE CRÉDITO**	**CONV. NÃO PREV**	**REN. REC. REV**	**TOTAL**
18/11/2020	P 307	16102	28843005402380000	3290	0101	7.000.000,00	-	-	-	-	-	-	-	7.000.000,00
18/11/2020	P 312	16101	04122003602630000	3190	0101	1.823.000,00	-	-	-	-	-	-	-	1.823.000,00
19/11/2020	P 325	16101	04122003602630000	3190	0101	1.750.000,00	-	-	-	-	-	-	-	1.750.000,00
20/11/2020	P 324	16102	28843005402380000	3290	0101	10.500.000,00	-	-	-	-	-	-	-	10.500.000,00
20/11/2020	P 324	16102	28844005402410000	3290	0101	3.000.000,00	-	-	-	-	-	-	-	3.000.000,00
20/11/2020	P 325	16102	28844005402410000	3290	0101	593.659,00	-	-	-	-	-	-	-	593.659,00
10/12/2020	P 370	16102	04123005402320000	3390	0101	1.400.000,00	-	-	-	-	-	-	-	1.400.000,00
18/12/2020	P 375	16102	28843005402380000	3290	0101	11.917.316,00	-	-	-	-	-	-	-	11.917.316,00
18/12/2020	P 375	16102	28843005402380000	4690	0101	56.712,00	-	-	-	-	-	-	-	56.712,00
23/12/2020	P 388	16101	04122001702730000	3390	0291	20.047,60	-	-	-	-	-	-	-	20.047,60
23/12/2020	P 388	16102	04123005402320000	3390	0101	100.000,00	-	-	-	-	-	-	-	100.000,00
23/12/2020	P 388	16102	04123005402360000	3390	0101	450.000,00	-	-	-	-	-	-	-	450.000,00
28/12/2020	P 393	16102	28841005402370000	3290	0101	99.305,60	-	-	-	-	-	-	-	99.305,60
28/12/2020	P 393	16102	28841005402370000	4690	0101	9.683,40	-	-	-	-	-	-	-	9.683,40
28/12/2020	P 393	16102	28843005402380000	3290	0101	2.209.673,00	-	-	-	-	-	-	-	2.209.673,00
28/12/2020	P 393	16102	28843005402380000	4690	0101	941.954,00	-	-	-	-	-	-	-	941.954,00
28/12/2020	P 393	16102	28844005402410000	3290	0101	922.760,00	-	-	-	-	-	-	-	922.760,00
29/12/2020	P 395	16101	04122003602620000	3390	0101	2.864,64	-	-	-	-	-	-	-	2.864,64
29/12/2020	P 395	16101	04122003602630000	3190	0101	4.592.376,19	-	-	-	-	-	-	-	4.592.376,19
29/12/2020	P 395	16101	04122003602630000	3191	0101	1.345.648,31	-	-	-	-	-	-	-	1.345.648,31
29/12/2020	P 395	16101	04122003602630000	3390	0101	1.300,00	-	-	-	-	-	-	-	1.300,00
29/12/2020	P 395	16101	04126001702610000	3390	0101	9,93	-	-	-	-	-	-	-	9,93
29/12/2020	P 395	16101	04368001702580000	3390	0101	5.720,00	-	-	-	-	-	-	-	5.720,00
29/12/2020	P 395	16102	04123005402360000	3390	0101	758.000,00	-	-	-	-	-	-	-	758.000,00
29/12/2020	P 395	16102	28841005402370000	4690	0101	0,05	-	-	-	-	-	-	-	0,05
29/12/2020	P 395	16102	28843005402380000	3290	0101	0,10	-	-	-	-	-	-	-	0,10
29/12/2020	P 395	16102	28843005402380000	4690	0101	0,46	-	-	-	-	-	-	-	0,46
29/12/2020	P 395	16102	28844005402410000	3290	0101	0,32	-	-	-	-	-	-	-	0,32
	TOTAL DOS REDUÇÕES ORÇAMENTÁRIAS / FONTES					238.747.982,86	-	-	-	-	-	-	-	238.747.982,86

GOVERNO DO ESTADO DE SERGIPE
SECRETARIA DA FAZENDA
SUPERINTENDÊNCIA DE FINANÇAS PÚBLICAS

DEMONSTRATIVO DE CRÉDITOS ADICIONAIS POR UG

Contas Anuais 2020
QUADRO 98
R$1,00

164020 - FUNDO DE INCENTIVO A ARREC. TRIBUTARIA
16402 - FUNDO DE INCENTIVO A ARREC. TRIBUTÁRIA

CRÉDITOS SUPLEMENTARES / FONTES														
DATA	**ATO**	**UO**	**PGR. DE TABALHO**		**FTE**	**REDUÇÃO**	**EXCESSO**	**ANULAÇÃO**	**SUPERÁVIT**	**CRED. REABERTO**	**OP. DE CRÉDITO**	**CONV. NÃO PREV**	**REN. REC. REV**	**TOTAL**
29/10/2020	P 283	16402	04122001702470000	3190	0270	-	-	10.000.000,00	-	-	-	-	-	10.000.000,00
20/11/2020	P 324	16402	04126001702430000	4490	0270	-	-	700.000,00	-	-	-	-	-	700.000,00
20/11/2020	P 324	16402	04126001702430000	3390	0270	-	-	300.000,00	-	-	-	-	-	300.000,00
	TOTAL DOS CRÉDITOS SUPLEMENTARES / FONTES					-	-	11.000.000,00	-	-	-	-	-	11.000.000,00

GOVERNO DO ESTADO DE SERGIPE
SECRETARIA DA FAZENDA
SUPERINTENDÊNCIA DE FINANÇAS PÚBLICAS

DEMONSTRATIVO DE CRÉDITOS ADICIONAIS POR UG

Contas Anuais 2020
QUADRO 98
R$1,00

164020 - FUNDO DE INCENTIVO A ARREC. TRIBUTARIA
16402 - FUNDO DE INCENTIVO A ARREC. TRIBUTÁRIA

REDUÇÕES ORÇAMENTÁRIAS / FONTES

DATA	ATO	UO	PGR. DE TABALHO		FTE	REDUÇÃO	EXCESSO	ANULAÇÃO	SUPERÁVIT	CRED. REABERTO	OP. DE CRÉDITO	CONV. NÃO PREV	REN. REC. REV	TOTAL
20/11/2020	P 324	16402	04122001702490000	3390	0270	200.000,00	-	-	-	-	-	-	-	200.000,00
20/11/2020	P 324	16402	04122001702550000	3390	0270	200.000,00	-	-	-	-	-	-	-	200.000,00
20/11/2020	P 324	16402	04122001702550000	4490	0270	300.000,00	-	-	-	-	-	-	-	300.000,00
20/11/2020	P 324	16402	04128001702540000	3390	0270	300.000,00	-	-	-	-	-	-	-	300.000,00
23/12/2020	P 388	16402	04122001702490000	3390	0270	480.000,00	-	-	-	-	-	-	-	480.000,00
23/12/2020	P 388	16402	04122001702510000	4490	0270	417.848,30	-	-	-	-	-	-	-	417.848,30
23/12/2020	P 388	16402	04122001702550000	3390	0270	300.000,00	-	-	-	-	-	-	-	300.000,00
23/12/2020	P 388	16402	04122001702550000	4490	0270	300.000,00	-	-	-	-	-	-	-	300.000,00
23/12/2020	P 388	16402	04122001702570000	3390	0270	10.000,00	-	-	-	-	-	-	-	10.000,00
23/12/2020	P 388	16402	04122001702570000	4490	0270	10.000,00	-	-	-	-	-	-	-	10.000,00
23/12/2020	P 388	16402	04126001702430000	3390	0270	133.592,28	-	-	-	-	-	-	-	133.592,28
23/12/2020	P 388	16402	04126001702430000	4490	0270	480.000,00	-	-	-	-	-	-	-	480.000,00
23/12/2020	P 388	16402	04128001702540000	3390	0270	98.353,14	-	-	-	-	-	-	-	98.353,14
	TOTAL DOS REDUÇÕES ORÇAMENTÁRIAS / FONTES					3.229.793,72	-	-	-	-	-	-	-	3.229.793,72

GOVERNO DO ESTADO DE SERGIPE
SECRETARIA DA FAZENDA
SUPERINTENDÊNCIA DE FINANÇAS PÚBLICAS

DEMONSTRATIVO DE CRÉDITOS ADICIONAIS POR UG

Contas Anuais 2020
QUADRO 98
R$1,00

164030 - FUNDO DE AVAL DO ESTADO DE SERGIPE
16403 - FUNDO DE AVAL DO ESTADO DE SERGIPE

REDUÇÕES ORÇAMENTÁRIAS / FONTES

DATA	ATO	UO	PGR. DE TABALHO	FTE	REDUÇÃO	EXCESSO	ANULAÇÃO	SUPERÁVIT	CRED. REABERTO	OP. DE CRÉDITO	CONV. NÃO PREV	REN. REC. REV	TOTAL
12/03/2020	P 118	16403	04694002102310000 3390	0270	68,62	-	-	-	-	-	-	-	68,62
	TOTAL DOS REDUÇÕES ORÇAMENTÁRIAS / FONTES				68,62	-	-	-	-	-	-	-	68,62

GOVERNO DO ESTADO DE SERGIPE
SECRETARIA DA FAZENDA
SUPERINTENDÊNCIA DE FINANÇAS PÚBLICAS

DEMONSTRATIVO DE CRÉDITOS ADICIONAIS POR UG

Contas Anuais 2020
QUADRO 98
R$1,00

171010 - SECRETARIA DE ESTADO DO DESENVOLVIMENTO AGRARIO E DA PESCA
00001 - GESTÃO TESOURO

						CRÉDITOS SUPLEMENTARES / FONTES								
DATA	**ATO**	**UO**	**PGR. DE TABALHO**		**FTE**	**REDUÇÃO**	**EXCESSO**	**ANULAÇÃO**	**SUPERÁVIT**	**CRED. REABERTO**	**OP. DE CRÉDITO**	**CONV. NÃO PREV**	**REN. REC. REV**	**TOTAL**
21/01/2020	P 66	17101	20544002202480000	4490	0224	-	-	500.000,00	-	-	-	-	-	500.000,00
21/01/2020	P 66	17101	20606002202460000	3390	0101	-	-	500.000,00	-	-	-	-	-	500.000,00
04/03/2020	P 105	17101	20605002203290000	3390	0101	-	-	287.114,40	-	-	-	-	-	287.114,40
04/03/2020	P 105	17101	20606002202460000	3350	0291	-	-	500.000,00	-	-	-	-	-	500.000,00
08/04/2020	P 137	17101	20606002202460000	3390	0291	-	-	360.000,00	-	-	-	-	-	360.000,00
31/07/2020	P 205	17101	20606002203250000	3390	0250	-	-	100.000,00	-	-	-	-	-	100.000,00
31/07/2020	P 205	17101	20606002203250000	4490	0250	-	-	1.250.000,00	-	-	-	-	-	1.250.000,00
03/08/2020	P 205	17101	20606002203250000	4490	0250	-	-	400.000,00	-	-	-	-	-	400.000,00
17/09/2020	P 237	17101	20606002203250000	3390	0101	-	-	750.550,71	-	-	-	-	-	750.550,71
28/09/2020	P 242	17101	20606002208100000	4440	0101	-	-	0,50	-	-	-	-	-	0,50
28/09/2020	P 242	17101	20544002202480000	4490	0101	-	-	0,50	-	-	-	-	-	0,50
28/09/2020	P 242	17101	20606002203250000	3340	0101	-	-	1,50	-	-	-	-	-	1,50
21/10/2020	P 271	17101	20122003703310000	3191	0101	-	-	72.000,00	-	-	-	-	-	72.000,00
21/10/2020	P 271	17101	20122003703310000	3190	0101	-	-	1.928.000,00	-	-	-	-	-	1.928.000,00
20/11/2020	P 325	17101	20606002203250000	4490	0101	-	-	593.659,00	-	-	-	-	-	593.659,00
20/11/2020	P 331	17101	20605002203290000	3390	0101	-	-	45.000,00	-	-	-	-	-	45.000,00
26/11/2020	P 331	17101	20606002202460000	3350	0291	-	-	316.620,00	-	-	-	-	-	316.620,00
17/12/2020	P 374	17101	20122003702260000	3390	0101	-	-	80.000,00	-	-	-	-	-	80.000,00
	TOTAL DOS CRÉDITOS SUPLEMENTARES / FONTES					-	-	7.682.946,61	-	-	-	-	-	7.682.946,61

GOVERNO DO ESTADO DE SERGIPE
SECRETARIA DA FAZENDA
SUPERINTENDÊNCIA DE FINANÇAS PÚBLICAS

DEMONSTRATIVO DE CRÉDITOS ADICIONAIS POR UG

Contas Anuais 2020
QUADRO 98
R$1,00

171010 - SECRETARIA DE ESTADO DO DESENVOLVIMENTO AGRARIO E DA PESCA
00001 - GESTÃO TESOURO

REDUÇÕES ORÇAMENTÁRIAS / FONTES														
DATA	**ATO**	**UO**	**PGR. DE TABALHO**		**FTE**	**REDUÇÃO**	**EXCESSO**	**ANULAÇÃO**	**SUPERÁVIT**	**CRED. REABERTO**	**OP. DE CRÉDITO**	**CONV. NÃO PREV**	**REN. REC. REV**	**TOTAL**
21/01/2020	P 66	17101	20605002203290000	4490	0224	1.000.000,00	-	-	-	-	-	-	-	1.000.000,00
06/02/2020	P 75	17101	20605002203290000	4490	0224	5.201.290,00	-	-	-	-	-	-	-	5.201.290,00
04/03/2020	P 105	17101	20606002202460000	4450	0291	500.000,00	-	-	-	-	-	-	-	500.000,00
04/03/2020	P 105	17101	21631002202420000	3390	0224	287.114,40	-	-	-	-	-	-	-	287.114,40
08/04/2020	P 137	17101	20606002202460000	4450	0291	360.000,00	-	-	-	-	-	-	-	360.000,00
31/07/2020	P 205	17101	20605002203290000	4490	0224	1.350.000,00	-	-	-	-	-	-	-	1.350.000,00
08/09/2020	P 230	17101	20544002202480000	3390	0101	152.682,50	-	-	-	-	-	-	-	152.682,50
08/09/2020	P 230	17101	20544002202480000	4490	0101	84.705,00	-	-	-	-	-	-	-	84.705,00
28/09/2020	P 242	17101	20544002202480000	3390	0101	0,50	-	-	-	-	-	-	-	0,50
28/09/2020	P 243	17101	20544002202480000	3390	0101	143.391,00	-	-	-	-	-	-	-	143.391,00
28/09/2020	P 243	17101	20544002202480000	4490	0101	112.940,00	-	-	-	-	-	-	-	112.940,00
20/11/2020	P 331	17101	20605002203290000	4490	0224	45.000,00	-	-	-	-	-	-	-	45.000,00
26/11/2020	P 331	17101	20606002202460000	4450	0291	316.620,00	-	-	-	-	-	-	-	316.620,00
10/12/2020	P 354	17101	20544002202480000	4490	0224	220.000,00	-	-	-	-	-	-	-	220.000,00
10/12/2020	P 354	17101	20605002203290000	4490	0224	403.700,00	-	-	-	-	-	-	-	403.700,00
10/12/2020	P 354	17101	20606002203250000	3390	0250	89.550,00	-	-	-	-	-	-	-	89.550,00
10/12/2020	P 354	17101	20606002203250000	4490	0250	578.500,00	-	-	-	-	-	-	-	578.500,00
10/12/2020	P 354	17101	20607002202290000	4490	0290	171.600,00	-	-	-	-	-	-	-	171.600,00
10/12/2020	P 354	17101	21631002202420000	3390	0224	236.650,00	-	-	-	-	-	-	-	236.650,00
15/12/2020	P 365	17101	20544002202480000	4490	0224	2.280.000,00	-	-	-	-	-	-	-	2.280.000,00
15/12/2020	P 365	17101	20606002202460000	4490	0101	12.000,00	-	-	-	-	-	-	-	12.000,00
15/12/2020	P 365	17101	20606002202460000	4450	0291	313.000,00	-	-	-	-	-	-	-	313.000,00
15/12/2020	P 365	17101	20606002202460000	4490	0291	50.000,00	-	-	-	-	-	-	-	50.000,00
15/12/2020	P 365	17101	20606002203250000	3390	0224	450.000,00	-	-	-	-	-	-	-	450.000,00
15/12/2020	P 365	17101	20606002203250000	4490	0224	746.000,00	-	-	-	-	-	-	-	746.000,00
15/12/2020	P 365	17101	20608002203230000	3320	0101	149.000,00	-	-	-	-	-	-	-	149.000,00
15/12/2020	P 365	17101	28846005403300000	4490	0224	100.000,00	-	-	-	-	-	-	-	100.000,00
16/12/2020	P 362	17101	20122003703310000	3190	0101	170.000,00	-	-	-	-	-	-	-	170.000,00
17/12/2020	P 374	17101	20122003703310000	3190	0101	80.000,00	-	-	-	-	-	-	-	80.000,00
17/12/2020	P 375	17101	20122003703310000	3390	0101	47.084,89	-	-	-	-	-	-	-	47.084,89
17/12/2020	P 375	17101	20605002203290000	3390	0101	64.914,40	-	-	-	-	-	-	-	64.914,40
17/12/2020	P 375	17101	20606002202460000	4490	0101	38.000,00	-	-	-	-	-	-	-	38.000,00
17/12/2020	P 375	17101	20606002203250000	3390	0101	564.850,71	-	-	-	-	-	-	-	564.850,71
22/12/2020	P 383	17101	20122003702260000	3390	0101	80.000,00	-	-	-	-	-	-	-	80.000,00
22/12/2020	P 383	17101	20122003702260000	4490	0101	20.000,00	-	-	-	-	-	-	-	20.000,00
22/12/2020	P 383	17101	20544002202480000	3390	0101	40.000,00	-	-	-	-	-	-	-	40.000,00
22/12/2020	P 383	17101	20606002202460000	3390	0101	144.700,00	-	-	-	-	-	-	-	144.700,00
22/12/2020	P 383	17101	20606002202460000	3391	0101	15.000,00	-	-	-	-	-	-	-	15.000,00
22/12/2020	P 383	17101	20606002202460000	3390	0291	40.000,00	-	-	-	-	-	-	-	40.000,00
22/12/2020	P 383	17101	20606002203250000	3390	0101	295.700,00	-	-	-	-	-	-	-	295.700,00
22/12/2020	P 383	17101	20606002203250000	4490	0101	613.400,00	-	-	-	-	-	-	-	613.400,00
22/12/2020	P 383	17101	21631002202420000	3390	0101	60.000,00	-	-	-	-	-	-	-	60.000,00
22/12/2020	P 383	17101	21631002202420000	3390	0224	26.200,00	-	-	-	-	-	-	-	26.200,00
23/12/2020	P 388	17101	20122003703310000	3390	0101	10.915,11	-	-	-	-	-	-	-	10.915,11
23/12/2020	P 388	17101	20606002202460000	3390	0101	10.008,57	-	-	-	-	-	-	-	10.008,57
23/12/2020	P 388	17101	20606002202460000	4450	0291	380,00	-	-	-	-	-	-	-	380,00
23/12/2020	P 388	17101	20606002203250000	4490	0101	22,48	-	-	-	-	-	-	-	22,48
23/12/2020	P 388	17101	20606002203250000	4490	0224	54,29	-	-	-	-	-	-	-	54,29
23/12/2020	P 388	17101	20606002208100000	3390	0101	50.000,00	-	-	-	-	-	-	-	50.000,00

GOVERNO DO ESTADO DE SERGIPE
SECRETARIA DA FAZENDA
SUPERINTENDÊNCIA DE FINANÇAS PÚBLICAS

DEMONSTRATIVO DE CRÉDITOS ADICIONAIS POR UG

Contas Anuais 2020
QUADRO 98
R$1,00

171010 - SECRETARIA DE ESTADO DO DESENVOLVIMENTO AGRARIO E DA PESCA
00001 - GESTÃO TESOURO

REDUÇÕES ORÇAMENTÁRIAS / FONTES

DATA	ATO	UO	PGR. DE TABALHO		FTE	REDUÇÃO	EXCESSO	ANULAÇÃO	SUPERÁVIT	CRED. REABERTO	OP. DE CRÉDITO	CONV. NÃO PREV	REN. REC. REV	TOTAL
23/12/2020	P 388	17101	20606002208100000	4440	0101	50.000,50	-	-	-	-	-	-	-	50.000,50
23/12/2020	P 388	17101	20608002203230000	3320	0101	72,00	-	-	-	-	-	-	-	72,00
23/12/2020	P 388	17101	21631002202420000	3390	0224	35,60	-	-	-	-	-	-	-	35,60
	TOTAL DOS REDUÇÕES ORÇAMENTÁRIAS / FONTES					17.775.081,95	-	-	-	-	-	-	-	17.775.081,95

GOVERNO DO ESTADO DE SERGIPE
SECRETARIA DA FAZENDA
SUPERINTENDÊNCIA DE FINANÇAS PÚBLICAS

DEMONSTRATIVO DE CRÉDITOS ADICIONAIS POR UG

Contas Anuais 2020
QUADRO 98
R$1,00

173010 - EMPRESA DE DESENVOLVIMENTO AGROPECUARIO DE SERGIPE
17301 - EMPRESA DE DESENVOLVIMENTO AGROPECUÁRIO DE SERGIPE

						CRÉDITOS SUPLEMENTARES / FONTES								
DATA	**ATO**	**UO**	**PGR. DE TABALHO**		**FTE**	**REDUÇÃO**	**EXCESSO**	**ANULAÇÃO**	**SUPERÁVIT**	**CRED. REABERTO**	**OP. DE CRÉDITO**	**CONV. NÃO PREV**	**REN. REC. REV**	**TOTAL**
03/02/2020	P 75	17301	20606002201170000	4490	0101	-	-	60.000,00	-	-	-	-	-	60.000,00
06/02/2020	P 75	17301	20606003700850000	4490	0224	-	-	1.243.332,00	-	-	-	-	-	1.243.332,00
06/02/2020	P 75	17301	20606002201170000	4490	0224	-	-	3.957.958,00	-	-	-	-	-	3.957.958,00
01/04/2020	P 137	17301	20122003700490000	3390	0270	-	-	200.000,00	-	-	-	-	-	200.000,00
05/05/2020	P 160	17301	20122003700480000	3390	0101	-	-	2.080.000,00	-	-	-	-	-	2.080.000,00
08/05/2020	P 164	17301	20122003700490000	3390	0270	-	-	200.000,00	-	-	-	-	-	200.000,00
03/06/2020	P 201	17301	28846005400840000	3390	0270	-	-	47.454,70	-	-	-	-	-	47.454,70
01/07/2020	P 201	17301	28843005400570000	4690	0101	-	-	400.000,00	-	-	-	-	-	400.000,00
02/07/2020	P 186	17301	20122003700490000	3390	0270	-	-	500.000,00	-	-	-	-	-	500.000,00
03/08/2020	P 207	17301	20122003700480000	3390	0270	-	-	15.000,00	-	-	-	-	-	15.000,00
03/08/2020	P 207	17301	20122003700480000	3190	0270	-	-	33.000,00	-	-	-	-	-	33.000,00
04/08/2020	P 207	17301	28846005400840000	3190	0270	-	-	170.000,00	-	-	-	-	-	170.000,00
01/09/2020	P 229	17301	20122003700490000	3390	0270	-	-	480.000,00	-	-	-	-	-	480.000,00
01/09/2020	P 229	17301	20631002201220000	3390	0224	-	-	350.000,00	-	-	-	-	-	350.000,00
01/09/2020	P 229	17301	20606003700860000	4490	0270	-	-	3.000,00	-	-	-	-	-	3.000,00
01/10/2020	P 251	17301	20573002201190000	3390	0224	-	-	150.000,00	-	-	-	-	-	150.000,00
01/10/2020	P 251	17301	20122003700490000	3390	0270	-	-	442.000,00	-	-	-	-	-	442.000,00
01/10/2020	P 251	17301	20122003706690000	3390	0270	-	-	10.000,00	-	-	-	-	-	10.000,00
02/10/2020	P 251	17301	28846005400840000	3391	0270	-	-	30.000,00	-	-	-	-	-	30.000,00
23/10/2020	P 276	17301	20606003700850000	3390	0224	-	-	200.000,00	-	-	-	-	-	200.000,00
03/11/2020	P 302	17301	20122003700480000	3390	0270	-	-	10.450,00	-	-	-	-	-	10.450,00
03/11/2020	P 302	17301	20122003700480000	3190	0270	-	-	59.153,00	-	-	-	-	-	59.153,00
03/11/2020	P 292	17301	28843005400570000	4690	0101	-	-	81.400,00	-	-	-	-	-	81.400,00
05/11/2020	P 302	17301	20606003700860000	4490	0270	-	-	23.000,00	-	-	-	-	-	23.000,00
06/11/2020	P 292	17301	20122003700490000	3390	0101	-	-	100.000,00	-	-	-	-	-	100.000,00
19/11/2020	P 326	17301	20122003700490000	3390	0101	-	-	29.614,78	-	-	-	-	-	29.614,78
19/11/2020	P 331	17301	20122003700490000	3390	0270	-	-	80.000,00	-	-	-	-	-	80.000,00
19/11/2020	P 326	17301	20122003700530000	3390	0101	-	-	170.000,00	-	-	-	-	-	170.000,00
20/11/2020	P 326	17301	20606002201170000	4490	0224	-	-	245.000,00	-	-	-	-	-	245.000,00
20/11/2020	P 326	17301	20606003700850000	4490	0224	-	-	180.000,00	-	-	-	-	-	180.000,00
10/12/2020	P 350	17301	20122003700490000	3390	0270	-	-	82.413,00	-	-	-	-	-	82.413,00
	TOTAL DOS CRÉDITOS SUPLEMENTARES / FONTES					-	-	11.632.775,48	-	-	-	-	-	11.632.775,48

GOVERNO DO ESTADO DE SERGIPE
SECRETARIA DA FAZENDA
SUPERINTENDÊNCIA DE FINANÇAS PÚBLICAS

DEMONSTRATIVO DE CRÉDITOS ADICIONAIS POR UG

Contas Anuais 2020
QUADRO 98
R$1,00

173010 - EMPRESA DE DESENVOLVIMENTO AGROPECUARIO DE SERGIPE
17301 - EMPRESA DE DESENVOLVIMENTO AGROPECUÁRIO DE SERGIPE

						REDUÇÕES ORÇAMENTÁRIAS / FONTES								
DATA	**ATO**	**UO**	**PGR. DE TABALHO**		**FTE**	**REDUÇÃO**	**EXCESSO**	**ANULAÇÃO**	**SUPERÁVIT**	**CRED. REABERTO**	**OP. DE CRÉDITO**	**CONV. NÃO PREV**	**REN. REC. REV**	**TOTAL**
03/02/2020	P 75	17301	20122003700490000	3390	0101	60.000,00	-	-	-	-	-	-	-	60.000,00
01/04/2020	P 137	17301	20606003700850000	3390	0270	70.000,00	-	-	-	-	-	-	-	70.000,00
01/04/2020	P 137	17301	28846005400840000	3190	0270	130.000,00	-	-	-	-	-	-	-	130.000,00
08/05/2020	P 164	17301	20606002201250000	3390	0224	200.000,00	-	-	-	-	-	-	-	200.000,00
03/06/2020	P 201	17301	28843005400570000	4690	0270	47.454,70	-	-	-	-	-	-	-	47.454,70
02/07/2020	P 186	17301	20122003706690000	3390	0224	50.000,00	-	-	-	-	-	-	-	50.000,00
02/07/2020	P 186	17301	20606002201200000	3390	0224	50.000,00	-	-	-	-	-	-	-	50.000,00
02/07/2020	P 186	17301	20606002201230000	3390	0224	150.000,00	-	-	-	-	-	-	-	150.000,00
02/07/2020	P 186	17301	20606002201250000	3390	0224	250.000,00	-	-	-	-	-	-	-	250.000,00
03/08/2020	P 207	17301	20573002201190000	3390	0224	48.000,00	-	-	-	-	-	-	-	48.000,00
04/08/2020	P 207	17301	20631002201220000	3390	0224	170.000,00	-	-	-	-	-	-	-	170.000,00
01/09/2020	P 229	17301	20122003706690000	3390	0224	50.000,00	-	-	-	-	-	-	-	50.000,00
01/09/2020	P 229	17301	20573002201190000	3390	0224	280.000,00	-	-	-	-	-	-	-	280.000,00
01/09/2020	P 229	17301	20606002201200000	3390	0224	100.000,00	-	-	-	-	-	-	-	100.000,00
01/09/2020	P 229	17301	20606002201210000	3390	0224	50.000,00	-	-	-	-	-	-	-	50.000,00
01/09/2020	P 229	17301	20606002201210000	3390	0270	3.000,00	-	-	-	-	-	-	-	3.000,00
01/09/2020	P 229	17301	20606002201230000	3390	0224	100.000,00	-	-	-	-	-	-	-	100.000,00
01/09/2020	P 229	17301	20606002201250000	3390	0224	200.000,00	-	-	-	-	-	-	-	200.000,00
01/09/2020	P 229	17301	20606002201270000	4490	0224	50.000,00	-	-	-	-	-	-	-	50.000,00
01/10/2020	P 251	17301	20606002201170000	4490	0224	530.000,00	-	-	-	-	-	-	-	530.000,00
01/10/2020	P 251	17301	20606002201210000	3390	0270	12.000,00	-	-	-	-	-	-	-	12.000,00
01/10/2020	P 251	17301	20606002201240000	3390	0270	15.000,00	-	-	-	-	-	-	-	15.000,00
01/10/2020	P 251	17301	20606002207500000	3390	0270	15.000,00	-	-	-	-	-	-	-	15.000,00
01/10/2020	P 251	17301	20606003700850000	3390	0270	30.000,00	-	-	-	-	-	-	-	30.000,00
02/10/2020	P 251	17301	28846005400840000	3190	0270	30.000,00	-	-	-	-	-	-	-	30.000,00
21/10/2020	P 271	17301	20122003700480000	3190	0101	3.500.000,00	-	-	-	-	-	-	-	3.500.000,00
23/10/2020	P 276	17301	20606003700850000	4490	0224	200.000,00	-	-	-	-	-	-	-	200.000,00
03/11/2020	P 292	17301	20122003700480000	3390	0101	81.400,00	-	-	-	-	-	-	-	81.400,00
03/11/2020	P 302	17301	20122003700490000	3390	0270	69.603,00	-	-	-	-	-	-	-	69.603,00
05/11/2020	P 302	17301	20606002201170000	4490	0224	23.000,00	-	-	-	-	-	-	-	23.000,00
06/11/2020	P 292	17301	20122003700480000	3390	0101	100.000,00	-	-	-	-	-	-	-	100.000,00
12/11/2020	P 305	17301	20606002201170000	4490	0224	1.500.000,00	-	-	-	-	-	-	-	1.500.000,00
12/11/2020	P 305	17301	20606003700850000	4490	0224	500.000,00	-	-	-	-	-	-	-	500.000,00
19/11/2020	P 317	17301	20606002201170000	4490	0224	800.000,00	-	-	-	-	-	-	-	800.000,00
19/11/2020	P 317	17301	20606003700850000	4490	0224	200.000,00	-	-	-	-	-	-	-	200.000,00
19/11/2020	P 326	17301	20122003700480000	3390	0101	90.000,00	-	-	-	-	-	-	-	90.000,00
19/11/2020	P 326	17301	20573002201190000	3390	0101	5.102,00	-	-	-	-	-	-	-	5.102,00
19/11/2020	P 326	17301	20606002201170000	4490	0101	60.000,00	-	-	-	-	-	-	-	60.000,00
19/11/2020	P 326	17301	20606002201200000	3390	0101	9.692,00	-	-	-	-	-	-	-	9.692,00
19/11/2020	P 326	17301	28846005400840000	3190	0101	25.039,21	-	-	-	-	-	-	-	25.039,21
19/11/2020	P 326	17301	28846005400840000	3390	0101	5.000,00	-	-	-	-	-	-	-	5.000,00
19/11/2020	P 326	17301	28846005400840000	3391	0101	4.781,57	-	-	-	-	-	-	-	4.781,57
19/11/2020	P 331	17301	20122003700480000	3190	0270	12.718,26	-	-	-	-	-	-	-	12.718,26
19/11/2020	P 331	17301	20122003700480000	3390	0270	4.550,00	-	-	-	-	-	-	-	4.550,00
19/11/2020	P 331	17301	20606002201210000	3390	0270	4.995,00	-	-	-	-	-	-	-	4.995,00
19/11/2020	P 331	17301	20606002201240000	3390	0270	3.000,00	-	-	-	-	-	-	-	3.000,00
19/11/2020	P 331	17301	20606002207500000	3390	0270	2.000,00	-	-	-	-	-	-	-	2.000,00
19/11/2020	P 331	17301	28846005400840000	3190	0270	49.442,16	-	-	-	-	-	-	-	49.442,16
19/11/2020	P 331	17301	28846005400840000	3390	0270	3.294,58	-	-	-	-	-	-	-	3.294,58

GOVERNO DO ESTADO DE SERGIPE
SECRETARIA DA FAZENDA
SUPERINTENDÊNCIA DE FINANÇAS PÚBLICAS

DEMONSTRATIVO DE CRÉDITOS ADICIONAIS POR UG

Contas Anuais 2020
QUADRO 98
R$1,00

173010 - EMPRESA DE DESENVOLVIMENTO AGROPECUARIO DE SERGIPE
17301 - EMPRESA DE DESENVOLVIMENTO AGROPECUÁRIO DE SERGIPE

						REDUÇÕES ORÇAMENTÁRIAS / FONTES								
DATA	**ATO**	**UO**	**PGR. DE TABALHO**		**FTE**	**REDUÇÃO**	**EXCESSO**	**ANULAÇÃO**	**SUPERÁVIT**	**CRED. REABERTO**	**OP. DE CRÉDITO**	**CONV. NÃO PREV**	**REN. REC. REV**	**TOTAL**
20/11/2020	P 326	17301	20122003706690000	3390	0224	50.000,00	-	-	-	-	-	-	-	50.000,00
20/11/2020	P 326	17301	20606002201200000	3390	0224	65.000,00	-	-	-	-	-	-	-	65.000,00
20/11/2020	P 326	17301	20606002201210000	3390	0224	40.000,00	-	-	-	-	-	-	-	40.000,00
20/11/2020	P 326	17301	20606002201230000	3390	0224	50.000,00	-	-	-	-	-	-	-	50.000,00
20/11/2020	P 326	17301	20606002201270000	4490	0224	50.000,00	-	-	-	-	-	-	-	50.000,00
20/11/2020	P 326	17301	20606003700850000	3390	0224	70.000,00	-	-	-	-	-	-	-	70.000,00
20/11/2020	P 326	17301	20606003700860000	4490	0224	100.000,00	-	-	-	-	-	-	-	100.000,00
10/12/2020	P 350	17301	20122003700480000	3390	0101	10.000,00	-	-	-	-	-	-	-	10.000,00
10/12/2020	P 350	17301	20122003700530000	3390	0101	11.955,00	-	-	-	-	-	-	-	11.955,00
10/12/2020	P 350	17301	20122003706690000	3390	0270	11.617,00	-	-	-	-	-	-	-	11.617,00
10/12/2020	P 350	17301	20606002201240000	3390	0270	2.775,00	-	-	-	-	-	-	-	2.775,00
10/12/2020	P 350	17301	20606002207500000	3390	0270	2.095,00	-	-	-	-	-	-	-	2.095,00
10/12/2020	P 350	17301	20606003700860000	4490	0270	23.971,00	-	-	-	-	-	-	-	23.971,00
10/12/2020	P 350	17301	28846005400840000	3390	0270	17.000,00	-	-	-	-	-	-	-	17.000,00
10/12/2020	P 350	17301	28846005400840000	3391	0270	3.000,00	-	-	-	-	-	-	-	3.000,00
18/12/2020	P 375	17301	20122003700490000	3391	0270	83,91	-	-	-	-	-	-	-	83,91
18/12/2020	P 375	17301	20122003700530000	3390	0101	0,97	-	-	-	-	-	-	-	0,97
18/12/2020	P 375	17301	20122003706690000	3390	0270	0,62	-	-	-	-	-	-	-	0,62
18/12/2020	P 375	17301	20573002201190000	3390	0224	45.734,00	-	-	-	-	-	-	-	45.734,00
18/12/2020	P 375	17301	20606002201170000	4490	0224	534.517,00	-	-	-	-	-	-	-	534.517,00
18/12/2020	P 375	17301	20606002201200000	3390	0224	133.209,74	-	-	-	-	-	-	-	133.209,74
18/12/2020	P 375	17301	20606002201210000	3390	0224	8.998,00	-	-	-	-	-	-	-	8.998,00
18/12/2020	P 375	17301	20606002201240000	3390	0224	50.000,00	-	-	-	-	-	-	-	50.000,00
18/12/2020	P 375	17301	20606002201250000	3390	0224	112.260,91	-	-	-	-	-	-	-	112.260,91
18/12/2020	P 375	17301	20606002207500000	3390	0224	69.900,00	-	-	-	-	-	-	-	69.900,00
18/12/2020	P 375	17301	20606003700850000	3390	0224	1.400,00	-	-	-	-	-	-	-	1.400,00
18/12/2020	P 375	17301	20606003700850000	4490	0224	455.355,35	-	-	-	-	-	-	-	455.355,35
18/12/2020	P 375	17301	20606003700850000	3390	0270	767,54	-	-	-	-	-	-	-	767,54
18/12/2020	P 375	17301	20606003700860000	4490	0224	68.310,36	-	-	-	-	-	-	-	68.310,36
18/12/2020	P 375	17301	20606003700860000	4490	0270	0,90	-	-	-	-	-	-	-	0,90
18/12/2020	P 375	17301	20631002201220000	3390	0224	97.164,70	-	-	-	-	-	-	-	97.164,70
23/12/2020	P 388	17301	20122003700480000	3190	0101	242.586,66	-	-	-	-	-	-	-	242.586,66
23/12/2020	P 388	17301	20122003700490000	3390	0101	28.400,00	-	-	-	-	-	-	-	28.400,00
23/12/2020	P 388	17301	20122003700530000	3390	0101	14.000,00	-	-	-	-	-	-	-	14.000,00
23/12/2020	P 388	17301	20606002201250000	3390	0224	0,35	-	-	-	-	-	-	-	0,35
29/12/2020	P 395	17301	20122003700480000	3190	0101	1.155.103,34	-	-	-	-	-	-	-	1.155.103,34
29/12/2020	P 395	17301	20122003700480000	3191	0101	153.932,38	-	-	-	-	-	-	-	153.932,38
29/12/2020	P 395	17301	20122003700480000	3390	0101	14.280,83	-	-	-	-	-	-	-	14.280,83
29/12/2020	P 395	17301	20122003700490000	3390	0101	11.469,08	-	-	-	-	-	-	-	11.469,08
29/12/2020	P 395	17301	20122003700490000	3391	0101	4,00	-	-	-	-	-	-	-	4,00
29/12/2020	P 395	17301	20122003700490000	3390	0270	6.334,41	-	-	-	-	-	-	-	6.334,41
29/12/2020	P 395	17301	20122003700490000	3391	0270	677,24	-	-	-	-	-	-	-	677,24
29/12/2020	P 395	17301	20122003700530000	3390	0101	509,00	-	-	-	-	-	-	-	509,00
29/12/2020	P 395	17301	20122003706690000	3390	0270	7,58	-	-	-	-	-	-	-	7,58
29/12/2020	P 395	17301	20573002201190000	3390	0224	216,00	-	-	-	-	-	-	-	216,00
29/12/2020	P 395	17301	20606002201200000	3390	0224	118,99	-	-	-	-	-	-	-	118,99
29/12/2020	P 395	17301	20606002201210000	3390	0224	1.000,00	-	-	-	-	-	-	-	1.000,00
29/12/2020	P 395	17301	20606002201210000	3390	0270	3,00	-	-	-	-	-	-	-	3,00
29/12/2020	P 395	17301	20606002201240000	3390	0224	15.000,00	-	-	-	-	-	-	-	15.000,00

GOVERNO DO ESTADO DE SERGIPE
SECRETARIA DA FAZENDA
SUPERINTENDÊNCIA DE FINANÇAS PÚBLICAS

DEMONSTRATIVO DE CRÉDITOS ADICIONAIS POR UG

Contas Anuais 2020
QUADRO 98
R$1,00

173010 - EMPRESA DE DESENVOLVIMENTO AGROPECUARIO DE SERGIPE
17301 - EMPRESA DE DESENVOLVIMENTO AGROPECUÁRIO DE SERGIPE

REDUÇÕES ORÇAMENTÁRIAS / FONTES

DATA	ATO	UO	PGR. DE TABALHO		FTE	REDUÇÃO	EXCESSO	ANULAÇÃO	SUPERÁVIT	CRED. REABERTO	OP. DE CRÉDITO	CONV. NÃO PREV	REN. REC. REV	TOTAL
29/12/2020	P 395	17301	20606002201240000	3390	0270	2.727,00	-	-	-	-	-	-	-	2.727,00
29/12/2020	P 395	17301	20606002201250000	3390	0224	5,98	-	-	-	-	-	-	-	5,98
29/12/2020	P 395	17301	20606002207500000	3390	0270	133,00	-	-	-	-	-	-	-	133,00
29/12/2020	P 395	17301	20606003700850000	3390	0270	5,44	-	-	-	-	-	-	-	5,44
29/12/2020	P 395	17301	20606003700860000	4440	0101	2,00	-	-	-	-	-	-	-	2,00
29/12/2020	P 395	17301	20606003700860000	4490	0270	656,12	-	-	-	-	-	-	-	656,12
29/12/2020	P 395	17301	20631002201220000	3390	0224	1.455,66	-	-	-	-	-	-	-	1.455,66
29/12/2020	P 395	17301	28843005400570000	4690	0101	11.629,21	-	-	-	-	-	-	-	11.629,21
29/12/2020	P 395	17301	28846005400840000	3391	0101	3.946,66	-	-	-	-	-	-	-	3.946,66
29/12/2020	P 395	17301	28846005400840000	3190	0270	1.753,16	-	-	-	-	-	-	-	1.753,16
29/12/2020	P 395	17301	28846005400840000	3390	0270	31.341,84	-	-	-	-	-	-	-	31.341,84
29/12/2020	P 395	17301	28846005400840000	3391	0270	2.814,08	-	-	-	-	-	-	-	2.814,08
	TOTAL DOS REDUÇÕES ORÇAMENTÁRIAS / FONTES					13.729.302,49	-	-	-	-	-	-	-	13.729.302,49

GOVERNO DO ESTADO DE SERGIPE
SECRETARIA DA FAZENDA
SUPERINTENDÊNCIA DE FINANÇAS PÚBLICAS

DEMONSTRATIVO DE CRÉDITOS ADICIONAIS POR UG

Contas Anuais 2020
QUADRO 98
R$1,00

173020 - COMPANHIA DE DES. DE RECURSOS HIDRICOS E IRRIGACAO DE SERGIPE
17302 - COMPANHIA DE DES. DE RECURSOS HÍDRICOS E IRRIGAÇÃO DE SERGIPE

						CRÉDITOS SUPLEMENTARES / FONTES								
DATA	**ATO**	**UO**	**PGR. DE TABALHO**		**FTE**	**REDUÇÃO**	**EXCESSO**	**ANULAÇÃO**	**SUPERÁVIT**	**CRED. REABERTO**	**OP. DE CRÉDITO**	**CONV. NÃO PREV**	**REN. REC. REV**	**TOTAL**
04/06/2020	P 167	17302	20843005400220000	4690	0101	-	-	750.000,00	-	-	-	-	-	750.000,00
08/07/2020	P 189	17302	20607003700140000	3390	0270	-	-	100.000,00	-	-	-	-	-	100.000,00
08/07/2020	P 189	17302	20122003700070000	3390	0270	-	-	300.000,00	-	-	-	-	-	300.000,00
05/10/2020	P 292	17302	20122003700070000	3390	0270	-	-	268.000,00	-	-	-	-	-	268.000,00
13/10/2020	P 264	17302	20843005400220000	3290	0101	-	-	120.000,00	-	-	-	-	-	120.000,00
13/10/2020	P 262	17302	20843005400220000	4690	0101	-	-	24.200.000,00	-	-	-	-	-	24.200.000,00
18/12/2020	P 376	17302	20544002206640000	3390	0101	-	-	226.334,00	-	-	-	-	-	226.334,00
22/12/2020	P 383	17302	20122003700060000	3190	0101	-	-	2.400.000,00	-	-	-	-	-	2.400.000,00
	TOTAL DOS CRÉDITOS SUPLEMENTARES / FONTES					-	-	28.364.334,00	-	-	-	-	-	28.364.334,00

GOVERNO DO ESTADO DE SERGIPE
SECRETARIA DA FAZENDA
SUPERINTENDÊNCIA DE FINANÇAS PÚBLICAS

DEMONSTRATIVO DE CRÉDITOS ADICIONAIS POR UG

Contas Anuais 2020
QUADRO 98
R$1,00

173020 - COMPANHIA DE DES. DE RECURSOS HIDRICOS E IRRIGACAO DE SERGIPE
17302 - COMPANHIA DE DES. DE RECURSOS HÍDRICOS E IRRIGAÇÃO DE SERGIPE

REDUÇÕES ORÇAMENTÁRIAS / FONTES

DATA	ATO	UO	PGR. DE TABALHO		FTE	REDUÇÃO	EXCESSO	ANULAÇÃO	SUPERÁVIT	CRED. REABERTO	OP. DE CRÉDITO	CONV. NÃO PREV	REN. REC. REV	TOTAL
08/07/2020	P 189	17302	20607002206660000	3390	0101	20.000,00	-	-	-	-	-	-	-	20.000,00
08/07/2020	P 189	17302	20607002206700000	3390	0101	40.000,00	-	-	-	-	-	-	-	40.000,00
08/07/2020	P 189	17302	20607003700150000	3390	0101	250.000,00	-	-	-	-	-	-	-	250.000,00
08/07/2020	P 189	17302	20607003700180000	3390	0101	50.000,00	-	-	-	-	-	-	-	50.000,00
08/07/2020	P 189	17302	20607003700190000	3390	0101	40.000,00	-	-	-	-	-	-	-	40.000,00
22/09/2020	P 243	17302	20607003700150000	3390	0101	25.000,00	-	-	-	-	-	-	-	25.000,00
22/09/2020	P 243	17302	20607003700160000	3390	0101	25.000,00	-	-	-	-	-	-	-	25.000,00
05/10/2020	P 292	17302	20126003700320000	4490	0270	30.000,00	-	-	-	-	-	-	-	30.000,00
05/10/2020	P 292	17302	20544002206620000	4490	0270	89.000,00	-	-	-	-	-	-	-	89.000,00
05/10/2020	P 292	17302	20544002206640000	4490	0270	49.000,00	-	-	-	-	-	-	-	49.000,00
05/10/2020	P 292	17302	20607002206660000	4490	0270	50.000,00	-	-	-	-	-	-	-	50.000,00
05/10/2020	P 292	17302	20607002206700000	4490	0270	50.000,00	-	-	-	-	-	-	-	50.000,00
28/12/2020	P 393	17302	20122003700070000	3390	0101	858.768,00	-	-	-	-	-	-	-	858.768,00
28/12/2020	P 393	17302	20122003700070000	3391	0101	165.217,00	-	-	-	-	-	-	-	165.217,00
28/12/2020	P 393	17302	20122003700070000	3390	0270	23.186,50	-	-	-	-	-	-	-	23.186,50
28/12/2020	P 393	17302	20126003700320000	3390	0101	49.000,00	-	-	-	-	-	-	-	49.000,00
28/12/2020	P 393	17302	20544002206620000	4490	0270	30.140,00	-	-	-	-	-	-	-	30.140,00
28/12/2020	P 393	17302	20544002206640000	3390	0101	199.000,00	-	-	-	-	-	-	-	199.000,00
28/12/2020	P 393	17302	20544002206640000	4490	0270	640,00	-	-	-	-	-	-	-	640,00
28/12/2020	P 393	17302	20607002206660000	3390	0101	9.000,00	-	-	-	-	-	-	-	9.000,00
28/12/2020	P 393	17302	20607002206700000	3390	0101	10.000,00	-	-	-	-	-	-	-	10.000,00
28/12/2020	P 393	17302	20607003700140000	3390	0101	59.207,42	-	-	-	-	-	-	-	59.207,42
28/12/2020	P 393	17302	20607003700150000	3390	0101	153.703,00	-	-	-	-	-	-	-	153.703,00
28/12/2020	P 393	17302	20607003700160000	3390	0101	99.000,00	-	-	-	-	-	-	-	99.000,00
28/12/2020	P 393	17302	20607003700180000	3390	0101	299.000,00	-	-	-	-	-	-	-	299.000,00
28/12/2020	P 393	17302	20607003700190000	3390	0101	9.000,00	-	-	-	-	-	-	-	9.000,00
28/12/2020	P 393	17302	20843005400220000	3290	0101	298,08	-	-	-	-	-	-	-	298,08
28/12/2020	P 393	17302	20843005400220000	4690	0101	110.000,00	-	-	-	-	-	-	-	110.000,00
28/12/2020	P 393	17302	20846005400200000	3390	0101	20.000,00	-	-	-	-	-	-	-	20.000,00
29/12/2020	P 395	17302	20122003700060000	3190	0101	878.770,29	-	-	-	-	-	-	-	878.770,29
29/12/2020	P 395	17302	20122003700060000	3191	0101	69.467,57	-	-	-	-	-	-	-	69.467,57
29/12/2020	P 395	17302	20122003700060000	3390	0101	4.602,45	-	-	-	-	-	-	-	4.602,45
29/12/2020	P 395	17302	20122003700070000	3391	0101	4.021,04	-	-	-	-	-	-	-	4.021,04
29/12/2020	P 395	17302	20122003700070000	3390	0270	14.921,83	-	-	-	-	-	-	-	14.921,83
29/12/2020	P 395	17302	20126003700320000	3390	0101	1.000,00	-	-	-	-	-	-	-	1.000,00
29/12/2020	P 395	17302	20544002206640000	3390	0101	1.000,00	-	-	-	-	-	-	-	1.000,00
29/12/2020	P 395	17302	20544002206640000	3390	0270	550,89	-	-	-	-	-	-	-	550,89
29/12/2020	P 395	17302	20607002206660000	3390	0101	1.000,00	-	-	-	-	-	-	-	1.000,00
29/12/2020	P 395	17302	20607003700140000	3390	0101	1.725,04	-	-	-	-	-	-	-	1.725,04
29/12/2020	P 395	17302	20607003700140000	3390	0270	5.269,09	-	-	-	-	-	-	-	5.269,09
29/12/2020	P 395	17302	20607003700150000	3390	0101	2.000,09	-	-	-	-	-	-	-	2.000,09
29/12/2020	P 395	17302	20607003700150000	3390	0270	825,61	-	-	-	-	-	-	-	825,61
29/12/2020	P 395	17302	20607003700160000	3390	0101	1.000,00	-	-	-	-	-	-	-	1.000,00
29/12/2020	P 395	17302	20607003700160000	3390	0270	8.786,33	-	-	-	-	-	-	-	8.786,33
29/12/2020	P 395	17302	20607003700180000	3390	0101	1.000,00	-	-	-	-	-	-	-	1.000,00
29/12/2020	P 395	17302	20607003700190000	3390	0101	1.000,00	-	-	-	-	-	-	-	1.000,00
29/12/2020	P 395	17302	20608002206680000	3390	0270	4.398,00	-	-	-	-	-	-	-	4.398,00
29/12/2020	P 395	17302	20843005400220000	3290	0101	10.902,77	-	-	-	-	-	-	-	10.902,77
	TOTAL DOS REDUÇÕES ORÇAMENTÁRIAS / FONTES					3.825.401,00	-	-	-	-	-	-	-	3.825.401,00

GOVERNO DO ESTADO DE SERGIPE
SECRETARIA DA FAZENDA
SUPERINTENDÊNCIA DE FINANÇAS PÚBLICAS

DEMONSTRATIVO DE CRÉDITOS ADICIONAIS POR UG

Contas Anuais 2020
QUADRO 98
R$1,00

181010 - SECRETARIA DE ESTADO DA EDUCAÇÃO DO ESPORTE E DA CULTURA
00001 - GESTÃO TESOURO

						CRÉDITOS SUPLEMENTARES / FONTES								
DATA	**ATO**	**UO**	**PGR. DE TABALHO**		**FTE**	**REDUÇÃO**	**EXCESSO**	**ANULAÇÃO**	**SUPERÁVIT**	**CRED. REABERTO**	**OP. DE CRÉDITO**	**CONV. NÃO PREV**	**REN. REC. REV**	**TOTAL**
02/01/2020	P 62	18101	12361000706870000	3390	0104	-	-	350.000,00	-	-	-	-	-	350.000,00
23/01/2020	P 66	18101	12361000707240000	4490	0205	-	-	1.735.650,00	-	-	-	-	-	1.735.650,00
23/01/2020	P 66	18101	12362000707250000	4490	0205	-	-	4.215.150,00	-	-	-	-	-	4.215.150,00
04/02/2020	P 87	18101	12361000707110000	4490	0104	-	-	1.200.000,00	-	-	-	-	-	1.200.000,00
04/02/2020	P 87	18101	12361000707040000	3350	0204	-	-	3.400.000,00	-	-	-	-	-	3.400.000,00
04/02/2020	P 87	18402	12362000742990000	3190	0103	-	-	347.359,88	-	-	-	-	-	347.359,88
04/02/2020	P 87	18101	12362000707050000	3350	0204	-	-	3.500.000,00	-	-	-	-	-	3.500.000,00
04/02/2020	P 87	18101	12362003806090000	3390	0104	-	-	1.000.000,00	-	-	-	-	-	1.000.000,00
04/02/2020	P 87	18101	12361003806080000	3390	0104	-	-	1.000.000,00	-	-	-	-	-	1.000.000,00
06/02/2020	P 87	39101	12811000107430000	4490	0101	-	-	380.000,00	-	-	-	-	-	380.000,00
06/02/2020	P 87	39101	12811000107430000	3390	0101	-	-	180.000,00	-	-	-	-	-	180.000,00
13/02/2020	P 87	18402	12361003806310000	3390	0103	-	-	380.000,00	-	-	-	-	-	380.000,00
13/02/2020	P 87	18402	12362003806320000	3390	0103	-	-	600.000,00	-	-	-	-	-	600.000,00
04/03/2020	P 104	39101	12811003807200000	3390	0101	-	-	300.000,00	-	-	-	-	-	300.000,00
04/03/2020	P 104	39101	12811000107430000	3390	0101	-	-	696.000,00	-	-	-	-	-	696.000,00
04/03/2020	P 104	39101	12811000107350000	3390	0224	-	-	3.000.000,00	-	-	-	-	-	3.000.000,00
06/03/2020	P 104	18101	12362000707000000	3390	0104	-	-	1.350.000,00	-	-	-	-	-	1.350.000,00
06/03/2020	P 104	18101	12362000706900000	4490	0205	-	-	3.000.000,00	-	-	-	-	-	3.000.000,00
17/04/2020	P 142	18101	12122003806270000	3191	0101	-	-	120.000,00	-	-	-	-	-	120.000,00
17/04/2020	P 142	18101	12122003806270000	3190	0101	-	-	200.000,00	-	-	-	-	-	200.000,00
07/05/2020	P 152	39101	12811000107430000	4490	0208	-	-	361.000,00	-	-	-	-	-	361.000,00
08/05/2020	P 152	18101	12362000706940000	3390	0104	-	-	20.000,00	-	-	-	-	-	20.000,00
08/05/2020	P 152	18101	12362000706940000	3390	0222	-	-	1.500.000,00	-	-	-	-	-	1.500.000,00
03/06/2020	P 173	18101	12363003806000000	3390	0205	-	-	150.000,00	-	-	-	-	-	150.000,00
03/06/2020	P 173	18101	12361000706820000	3350	0104	-	-	200.000,00	-	-	-	-	-	200.000,00
04/06/2020	P 183	39101	12811003807200000	3390	0101	-	-	480.000,00	-	-	-	-	-	480.000,00
06/07/2020	P 201	18101	12361000706990000	4490	0222	-	-	78.000,00	-	-	-	-	-	78.000,00
06/07/2020	P 201	18101	12362000707000000	3390	0222	-	-	13.000,00	-	-	-	-	-	13.000,00
06/07/2020	P 201	18101	12361000706990000	3390	0222	-	-	87.000,00	-	-	-	-	-	87.000,00
06/07/2020	P 201	18101	12362000707000000	4490	0222	-	-	12.000,00	-	-	-	-	-	12.000,00
03/08/2020	P 215	18101	12361000706990000	3390	0205	-	-	970.000,00	-	-	-	-	-	970.000,00
03/08/2020	P 215	18101	12362000706900000	4490	0205	-	-	2.000.000,00	-	-	-	-	-	2.000.000,00
04/08/2020	P 215	18101	12361000707240000	4490	0205	-	-	635.214,00	-	-	-	-	-	635.214,00
04/08/2020	P 215	18101	12361000707240000	4490	0104	-	-	186.786,00	-	-	-	-	-	186.786,00
05/08/2020	P 215	18101	12362000706810000	3390	0205	-	-	4.412.000,00	-	-	-	-	-	4.412.000,00
06/08/2020	P 215	18101	12361000707400000	4490	0104	-	-	900.000,00	-	-	-	-	-	900.000,00
06/08/2020	P 215	18101	12362003806110000	3390	0104	-	-	200.000,00	-	-	-	-	-	200.000,00
06/08/2020	P 215	18101	12361000706990000	3390	0104	-	-	3.226.000,00	-	-	-	-	-	3.226.000,00
06/08/2020	P 215	18101	12362003806110000	4490	0104	-	-	500.000,00	-	-	-	-	-	500.000,00
06/08/2020	P 215	18101	12362003806090000	3390	0104	-	-	2.600.000,00	-	-	-	-	-	2.600.000,00
06/08/2020	P 216	18101	12361000707040000	3350	0104	-	-	960.000,00	-	-	-	-	-	960.000,00
06/08/2020	P 216	18101	12362000707050000	3350	0104	-	-	973.000,00	-	-	-	-	-	973.000,00
06/08/2020	P 215	18101	12362000707000000	3390	0104	-	-	3.506.000,00	-	-	-	-	-	3.506.000,00
06/08/2020	P 215	18101	12361003806080000	3390	0104	-	-	3.700.000,00	-	-	-	-	-	3.700.000,00
06/08/2020	P 215	18101	12362000707410000	4490	0104	-	-	800.000,00	-	-	-	-	-	800.000,00
18/08/2020	P 221	18101	12122003806270000	3191	0101	-	-	80.000,00	-	-	-	-	-	80.000,00
18/08/2020	P 221	18101	12122003806270000	3190	0101	-	-	480.000,00	-	-	-	-	-	480.000,00
18/08/2020	P 221	39101	12122003807210000	3191	0101	-	-	40.000,00	-	-	-	-	-	40.000,00
18/08/2020	P 221	39101	12122003807210000	3190	0101	-	-	200.000,00	-	-	-	-	-	200.000,00

GOVERNO DO ESTADO DE SERGIPE
SECRETARIA DA FAZENDA
SUPERINTENDÊNCIA DE FINANÇAS PÚBLICAS

DEMONSTRATIVO DE CRÉDITOS ADICIONAIS POR UG

Contas Anuais 2020
QUADRO 98
R$1,00

181010 - SECRETARIA DE ESTADO DA EDUCAÇÃO DO ESPORTE E DA CULTURA
00001 - GESTÃO TESOURO

CRÉDITOS SUPLEMENTARES / FONTES														
DATA	**ATO**	**UO**	**PGR. DE TABALHO**		**FTE**	**REDUÇÃO**	**EXCESSO**	**ANULAÇÃO**	**SUPERÁVIT**	**CRED. REABERTO**	**OP. DE CRÉDITO**	**CONV. NÃO PREV**	**REN. REC. REV**	**TOTAL**
19/08/2020	P 219	18101	12362003806290000	3390	0101	-	-	660.000,00	-	-	-	-	-	660.000,00
19/08/2020	P 219	18101	12361003806280000	3390	0101	-	-	400.000,00	-	-	-	-	-	400.000,00
19/08/2020	P 219	18101	12362003806260000	3390	0101	-	-	70.000,00	-	-	-	-	-	70.000,00
19/08/2020	P 219	18101	12363003806670000	3390	0101	-	-	20.000,00	-	-	-	-	-	20.000,00
04/09/2020	P 229	18101	12361000707140000	3390	0104	-	-	3.650.000,00	-	-	-	-	-	3.650.000,00
04/09/2020	P 229	18101	12361000707400000	4490	0104	-	-	4.500.000,00	-	-	-	-	-	4.500.000,00
04/09/2020	P 229	18101	12362000707000000	3390	0104	-	-	400.000,00	-	-	-	-	-	400.000,00
04/09/2020	P 229	18101	12362000707410000	4490	0104	-	-	4.400.000,00	-	-	-	-	-	4.400.000,00
04/09/2020	P 229	18101	12362003806110000	4490	0104	-	-	700.000,00	-	-	-	-	-	700.000,00
08/09/2020	P 229	18101	12361003806280000	3190	0104	-	-	2.000.000,00	-	-	-	-	-	2.000.000,00
08/09/2020	P 229	18101	12362003806290000	3190	0104	-	-	3.000.000,00	-	-	-	-	-	3.000.000,00
08/09/2020	P 229	18101	12363000706770000	3191	0104	-	-	600.000,00	-	-	-	-	-	600.000,00
14/09/2020	P 236	18101	12361000707400000	4490	0104	-	-	5.170.000,00	-	-	-	-	-	5.170.000,00
14/09/2020	P 236	18101	12362000707050000	3350	0104	-	-	2.800.000,00	-	-	-	-	-	2.800.000,00
14/09/2020	P 236	18101	12362003806110000	4490	0104	-	-	1.200.000,00	-	-	-	-	-	1.200.000,00
14/09/2020	P 236	18101	12361000707040000	3350	0104	-	-	3.000.000,00	-	-	-	-	-	3.000.000,00
14/09/2020	P 236	18101	12362000707410000	4490	0104	-	-	5.130.000,00	-	-	-	-	-	5.130.000,00
15/09/2020	P 236	18101	12122003806100000	3390	0250	-	-	25.000,00	-	-	-	-	-	25.000,00
15/09/2020	P 236	18101	12361000706990000	3390	0104	-	-	5.800.000,00	-	-	-	-	-	5.800.000,00
15/09/2020	P 236	18101	12122003806100000	4490	0250	-	-	20.000,00	-	-	-	-	-	20.000,00
16/09/2020	P 236	18101	12362003806110000	4490	0104	-	-	7.339.000,00	-	-	-	-	-	7.339.000,00
25/09/2020	P 242	18101	12361000707950000	4440	0104	-	-	0,50	-	-	-	-	-	0,50
06/10/2020	P 255	18101	12365000707960000	3340	0104	-	-	16.333,50	-	-	-	-	-	16.333,50
21/10/2020	P 272	18101	12361000706990000	3390	0104	-	-	800.000,00	-	-	-	-	-	800.000,00
21/10/2020	P 272	18101	12361003806080000	3390	0104	-	-	1.200.000,00	-	-	-	-	-	1.200.000,00
21/10/2020	P 272	18101	12362003806090000	3390	0104	-	-	850.000,00	-	-	-	-	-	850.000,00
21/10/2020	P 272	18101	12362003806110000	3390	0104	-	-	150.000,00	-	-	-	-	-	150.000,00
22/10/2020	P 274	18101	12362003806290000	3190	0104	-	-	2.000.000,00	-	-	-	-	-	2.000.000,00
22/10/2020	P 274	18101	12363000706770000	3190	0104	-	-	1.100.000,00	-	-	-	-	-	1.100.000,00
22/10/2020	P 274	18101	12361000706750000	3190	0104	-	-	1.500.000,00	-	-	-	-	-	1.500.000,00
22/10/2020	P 274	18101	12362003806260000	3190	0104	-	-	2.000.000,00	-	-	-	-	-	2.000.000,00
22/10/2020	P 274	18101	12361003806280000	3190	0104	-	-	800.000,00	-	-	-	-	-	800.000,00
22/10/2020	P 274	18101	12362000706760000	3190	0104	-	-	2.600.000,00	-	-	-	-	-	2.600.000,00
03/11/2020	P 289	18101	12362000706900000	3390	0104	-	-	220.000,00	-	-	-	-	-	220.000,00
03/11/2020	P 289	18101	12362000706900000	4490	0104	-	-	110.000,00	-	-	-	-	-	110.000,00
06/11/2020	P 302	18101	12362003806140000	3390	0104	-	-	500.000,00	-	-	-	-	-	500.000,00
10/11/2020	P 302	18101	12362003805960000	3390	0104	-	-	300.000,00	-	-	-	-	-	300.000,00
10/11/2020	P 302	18101	12122003806270000	3190	0101	-	-	160.000,00	-	-	-	-	-	160.000,00
10/11/2020	P 302	39101	12122003807210000	3191	0101	-	-	50.000,00	-	-	-	-	-	50.000,00
10/11/2020	P 302	18101	12122003806270000	3191	0101	-	-	40.000,00	-	-	-	-	-	40.000,00
10/11/2020	P 302	39101	12122003807210000	3190	0101	-	-	250.000,00	-	-	-	-	-	250.000,00
18/11/2020	P 324	18101	12362000707410000	4490	0104	-	-	2.150.000,00	-	-	-	-	-	2.150.000,00
18/11/2020	P 324	18101	12361000707400000	4490	0104	-	-	1.900.000,00	-	-	-	-	-	1.900.000,00
20/11/2020	P 325	18101	12362000707050000	3350	0104	-	-	1.000.000,00	-	-	-	-	-	1.000.000,00
20/11/2020	P 325	18101	12361003806280000	3190	0104	-	-	1.500.000,00	-	-	-	-	-	1.500.000,00
20/11/2020	P 325	18101	12362003806260000	3190	0104	-	-	5.000.000,00	-	-	-	-	-	5.000.000,00
20/11/2020	P 325	18402	12362000742990000	3190	0103	-	-	4.000.000,00	-	-	-	-	-	4.000.000,00
20/11/2020	P 325	18101	12363000706770000	3190	0104	-	-	1.000.000,00	-	-	-	-	-	1.000.000,00
20/11/2020	P 325	18101	12362003806260000	3191	0104	-	-	1.000.000,00	-	-	-	-	-	1.000.000,00

GOVERNO DO ESTADO DE SERGIPE
SECRETARIA DA FAZENDA
SUPERINTENDÊNCIA DE FINANÇAS PÚBLICAS

DEMONSTRATIVO DE CRÉDITOS ADICIONAIS POR UG

Contas Anuais 2020
QUADRO 98
R$1,00

181010 - SECRETARIA DE ESTADO DA EDUCAÇÃO DO ESPORTE E DA CULTURA
00001 - GESTÃO TESOURO

CRÉDITOS SUPLEMENTARES / FONTES

DATA	ATO	UO	PGR. DE TABALHO		FTE	REDUÇÃO	EXCESSO	ANULAÇÃO	SUPERÁVIT	CRED. REABERTO	OP. DE CRÉDITO	CONV. NÃO PREV	REN. REC. REV	TOTAL
20/11/2020	P 325	18101	12361000707040000	3350	0104	-	-	1.000.000,00	-	-	-	-	-	1.000.000,00
20/11/2020	P 326	39101	12122003807210000	3190	0101	-	-	230.000,00	-	-	-	-	-	230.000,00
20/11/2020	P 326	18101	12122003806270000	3190	0101	-	-	130.000,00	-	-	-	-	-	130.000,00
20/11/2020	P 325	18101	12362003806290000	3190	0104	-	-	2.500.000,00	-	-	-	-	-	2.500.000,00
02/12/2020	P 334	18101	12362000706760000	3190	0104	-	-	12.497.114,00	-	-	-	-	-	12.497.114,00
02/12/2020	P 334	18101	12362000707050000	3350	0104	-	-	6.610.000,00	-	-	-	-	-	6.610.000,00
02/12/2020	P 334	18101	12361000706750000	3190	0104	-	-	5.693.736,00	-	-	-	-	-	5.693.736,00
02/12/2020	P 334	18101	12362000707000000	4490	0104	-	-	46.000,00	-	-	-	-	-	46.000,00
02/12/2020	P 334	18101	12361000707040000	3350	0104	-	-	6.830.000,00	-	-	-	-	-	6.830.000,00
07/12/2020	P 347	18101	12362000707050000	3350	0104	-	-	2.500.000,00	-	-	-	-	-	2.500.000,00
07/12/2020	P 347	18101	12361000707040000	3350	0104	-	-	2.500.000,00	-	-	-	-	-	2.500.000,00
09/12/2020	P 347	18101	12362003806090000	3390	0104	-	-	400.000,00	-	-	-	-	-	400.000,00
09/12/2020	P 347	18101	12361003806080000	3390	0104	-	-	1.300.000,00	-	-	-	-	-	1.300.000,00
10/12/2020	P 353	18101	12362000707080000	3350	0104	-	-	102.878,00	-	-	-	-	-	102.878,00
10/12/2020	P 353	18101	12361000707070000	3350	0104	-	-	123.456,00	-	-	-	-	-	123.456,00
16/12/2020	P 362	18101	12362000707050000	3350	0104	-	-	2.960.000,00	-	-	-	-	-	2.960.000,00
16/12/2020	P 362	18101	12362000707050000	4450	0104	-	-	7.350.000,00	-	-	-	-	-	7.350.000,00
16/12/2020	P 362	18101	12361000707040000	4450	0104	-	-	7.590.000,00	-	-	-	-	-	7.590.000,00
16/12/2020	P 362	18101	12361000707040000	3350	0104	-	-	3.130.000,00	-	-	-	-	-	3.130.000,00
22/12/2020	P 391	18101	12361000706990000	3350	0104	-	-	110.000,00	-	-	-	-	-	110.000,00
22/12/2020	P 391	18101	12362000707250000	3390	0104	-	-	2.450.000,00	-	-	-	-	-	2.450.000,00
22/12/2020	P 391	18101	12362003805990000	3390	0104	-	-	9.060.000,00	-	-	-	-	-	9.060.000,00
22/12/2020	P 391	18101	12361000707040000	3350	0104	-	-	30.000,00	-	-	-	-	-	30.000,00
22/12/2020	P 391	18101	12362000707050000	3350	0104	-	-	105.000,00	-	-	-	-	-	105.000,00
22/12/2020	P 391	18101	12361000707070000	3350	0104	-	-	105.000,00	-	-	-	-	-	105.000,00
22/12/2020	P 391	18101	12361003805980000	3390	0104	-	-	6.280.000,00	-	-	-	-	-	6.280.000,00
22/12/2020	P 391	18101	12361000707240000	3390	0104	-	-	1.520.000,00	-	-	-	-	-	1.520.000,00
22/12/2020	P 391	18101	12362000707080000	3350	0104	-	-	260.000,00	-	-	-	-	-	260.000,00
23/12/2020	P 389	18402	12362000742990000	3190	0103	-	-	4.500.000,00	-	-	-	-	-	4.500.000,00
23/12/2020	P 389	18101	12363003806670000	3190	0104	-	-	20.000,00	-	-	-	-	-	20.000,00
23/12/2020	P 389	18101	12362000706760000	3190	0104	-	-	11.600.000,00	-	-	-	-	-	11.600.000,00
23/12/2020	P 389	18101	12362003806260000	3191	0104	-	-	500.000,00	-	-	-	-	-	500.000,00
23/12/2020	P 389	18101	12363000706770000	3190	0104	-	-	500.000,00	-	-	-	-	-	500.000,00
23/12/2020	P 389	18101	12362003806260000	3190	0104	-	-	3.600.000,00	-	-	-	-	-	3.600.000,00
23/12/2020	P 389	18101	12362000706760000	3191	0104	-	-	5.400.000,00	-	-	-	-	-	5.400.000,00
28/12/2020	P 394	18101	12362000706760000	3190	0104	-	-	5.000.000,00	-	-	-	-	-	5.000.000,00
	TOTAL DOS CRÉDITOS SUPLEMENTARES / FONTES					-	-	253.837.677,88	-	-	-	-	-	253.837.677,88

GOVERNO DO ESTADO DE SERGIPE
SECRETARIA DA FAZENDA
SUPERINTENDÊNCIA DE FINANÇAS PÚBLICAS

DEMONSTRATIVO DE CRÉDITOS ADICIONAIS POR UG

Contas Anuais 2020
QUADRO 98
R$1,00

181010 - SECRETARIA DE ESTADO DA EDUCAÇÃO DO ESPORTE E DA CULTURA
00001 - GESTÃO TESOURO

REDUÇÕES ORÇAMENTÁRIAS / FONTES

DATA	ATO	UO	PGR. DE TABALHO		FTE	REDUÇÃO	EXCESSO	ANULAÇÃO	SUPERÁVIT	CRED. REABERTO	OP. DE CRÉDITO	CONV. NÃO PREV	REN. REC. REV	TOTAL
02/01/2020	P 62	18101	12362000706890000	3390	0104	350.000,00	-	-	-	-	-	-	-	350.000,00
23/01/2020	P 66	18101	12361000707070000	3390	0205	950.800,00	-	-	-	-	-	-	-	950.800,00
23/01/2020	P 66	18101	12362000706900000	3390	0205	2.000.000,00	-	-	-	-	-	-	-	2.000.000,00
23/01/2020	P 66	18101	12362000706900000	4490	0205	2.000.000,00	-	-	-	-	-	-	-	2.000.000,00
23/01/2020	P 66	18101	12362000707080000	3390	0205	1.000.000,00	-	-	-	-	-	-	-	1.000.000,00
04/02/2020	P 87	18101	12361000707040000	3350	0104	1.600.000,00	-	-	-	-	-	-	-	1.600.000,00
04/02/2020	P 87	18101	12361000707090000	4490	0222	1.400.000,00	-	-	-	-	-	-	-	1.400.000,00
04/02/2020	P 87	18101	12362000706940000	4490	0222	347.359,88	-	-	-	-	-	-	-	347.359,88
04/02/2020	P 87	18101	12362000707050000	3350	0104	1.600.000,00	-	-	-	-	-	-	-	1.600.000,00
04/02/2020	P 87	18101	12362000707060000	4490	0222	3.900.000,00	-	-	-	-	-	-	-	3.900.000,00
04/02/2020	P 87	18101	12362000707100000	4490	0222	1.600.000,00	-	-	-	-	-	-	-	1.600.000,00
06/02/2020	P 87	18101	12363000706940000	4490	0222	560.000,00	-	-	-	-	-	-	-	560.000,00
13/02/2020	P 87	18402	12361003806310000	3190	0103	380.000,00	-	-	-	-	-	-	-	380.000,00
13/02/2020	P 87	18402	12362003806320000	3190	0103	600.000,00	-	-	-	-	-	-	-	600.000,00
04/03/2020	P 104	39101	12811000107350000	4490	0224	3.000.000,00	-	-	-	-	-	-	-	3.000.000,00
04/03/2020	P 104	39101	12811000107430000	4490	0120	996.000,00	-	-	-	-	-	-	-	996.000,00
06/03/2020	P 104	18101	12361000707040000	3350	0104	700.000,00	-	-	-	-	-	-	-	700.000,00
06/03/2020	P 104	18101	12362000707050000	3350	0104	650.000,00	-	-	-	-	-	-	-	650.000,00
06/03/2020	P 104	18101	12362000707080000	3390	0205	3.000.000,00	-	-	-	-	-	-	-	3.000.000,00
18/03/2020	P 118	39101	12811000107430000	4490	0120	1.400.000,00	-	-	-	-	-	-	-	1.400.000,00
17/04/2020	P 142	39101	12122003807210000	3190	0101	320.000,00	-	-	-	-	-	-	-	320.000,00
07/05/2020	P 152	39101	12811000107350000	3390	0208	361.000,00	-	-	-	-	-	-	-	361.000,00
08/05/2020	P 152	18101	12361000707090000	4490	0222	100.000,00	-	-	-	-	-	-	-	100.000,00
08/05/2020	P 152	18101	12362000707050000	3350	0104	20.000,00	-	-	-	-	-	-	-	20.000,00
08/05/2020	P 152	18101	12362000707060000	4490	0222	100.000,00	-	-	-	-	-	-	-	100.000,00
08/05/2020	P 152	18101	12362000707100000	4490	0222	100.000,00	-	-	-	-	-	-	-	100.000,00
08/05/2020	P 152	18101	12362000707410000	4490	0205	400.000,00	-	-	-	-	-	-	-	400.000,00
08/05/2020	P 152	18101	12363000706940000	4490	0222	800.000,00	-	-	-	-	-	-	-	800.000,00
08/05/2020	P 152	39101	12811000107430000	4490	0120	109.142,25	-	-	-	-	-	-	-	109.142,25
03/06/2020	P 173	18101	12361000707070000	3390	0205	150.000,00	-	-	-	-	-	-	-	150.000,00
03/06/2020	P 173	18101	12362000706890000	3390	0104	200.000,00	-	-	-	-	-	-	-	200.000,00
04/06/2020	P 183	39101	12811000107330000	3390	0101	480.000,00	-	-	-	-	-	-	-	480.000,00
06/07/2020	P 201	18101	12361000707070000	3390	0205	190.000,00	-	-	-	-	-	-	-	190.000,00
03/08/2020	P 215	18101	12361000707070000	3390	0205	970.000,00	-	-	-	-	-	-	-	970.000,00
03/08/2020	P 215	18101	12362000707080000	3390	0205	2.000.000,00	-	-	-	-	-	-	-	2.000.000,00
04/08/2020	P 215	18101	12361000707070000	3390	0205	635.214,00	-	-	-	-	-	-	-	635.214,00
04/08/2020	P 215	18101	12363000707420000	4490	0104	186.786,00	-	-	-	-	-	-	-	186.786,00
05/08/2020	P 215	18101	12361000707070000	3390	0205	2.000.000,00	-	-	-	-	-	-	-	2.000.000,00
05/08/2020	P 215	18101	12362000707080000	3390	0205	2.412.000,00	-	-	-	-	-	-	-	2.412.000,00
06/08/2020	P 215	18101	12361000707090000	4490	0104	500.000,00	-	-	-	-	-	-	-	500.000,00
06/08/2020	P 215	18101	12362000707100000	4490	0104	900.000,00	-	-	-	-	-	-	-	900.000,00
06/08/2020	P 215	18101	12362000707160000	4490	0104	500.000,00	-	-	-	-	-	-	-	500.000,00
06/08/2020	P 215	18101	12362000707250000	3390	0104	13.232.000,00	-	-	-	-	-	-	-	13.232.000,00
06/08/2020	P 215	18101	12363000706940000	4490	0104	300.000,00	-	-	-	-	-	-	-	300.000,00
06/08/2020	P 216	18101	12362000707250000	3390	0104	1.933.000,00	-	-	-	-	-	-	-	1.933.000,00
13/08/2020	P 225	39101	12811000107430000	4490	0120	200.195,47	-	-	-	-	-	-	-	200.195,47
18/08/2020	P 221	18101	12362000107490000	3390	0101	50.000,00	-	-	-	-	-	-	-	50.000,00
18/08/2020	P 221	18101	12362000706970000	3390	0101	250.000,00	-	-	-	-	-	-	-	250.000,00
18/08/2020	P 221	18101	12362000707470000	3390	0101	290.000,00	-	-	-	-	-	-	-	290.000,00

GOVERNO DO ESTADO DE SERGIPE
SECRETARIA DA FAZENDA
SUPERINTENDÊNCIA DE FINANÇAS PÚBLICAS

DEMONSTRATIVO DE CRÉDITOS ADICIONAIS POR UG

Contas Anuais 2020
QUADRO 98
R$1,00

181010 - SECRETARIA DE ESTADO DA EDUCAÇÃO DO ESPORTE E DA CULTURA
00001 - GESTÃO TESOURO

REDUÇÕES ORÇAMENTÁRIAS / FONTES														
DATA	**ATO**	**UO**	**PGR. DE TABALHO**		**FTE**	**REDUÇÃO**	**EXCESSO**	**ANULAÇÃO**	**SUPERÁVIT**	**CRED. REABERTO**	**OP. DE CRÉDITO**	**CONV. NÃO PREV**	**REN. REC. REV**	**TOTAL**
18/08/2020	P 221	18101	12362003806140000	3390	0101	210.000,00	-	-	-	-	-	-	-	210.000,00
04/09/2020	P 229	18101	12361000707240000	3390	0104	2.650.000,00	-	-	-	-	-	-	-	2.650.000,00
04/09/2020	P 229	18101	12362000707250000	3390	0104	11.000.000,00	-	-	-	-	-	-	-	11.000.000,00
08/09/2020	P 229	18101	12361000707450000	3340	0104	600.000,00	-	-	-	-	-	-	-	600.000,00
08/09/2020	P 229	18101	12362000707250000	3390	0104	3.000.000,00	-	-	-	-	-	-	-	3.000.000,00
08/09/2020	P 229	18101	12362000707460000	3340	0104	2.000.000,00	-	-	-	-	-	-	-	2.000.000,00
08/09/2020	P 230	18101	12361000706990000	3390	0104	100.000,00	-	-	-	-	-	-	-	100.000,00
08/09/2020	P 230	18101	12361000707400000	4490	0104	48.945,50	-	-	-	-	-	-	-	48.945,50
08/09/2020	P 230	18101	12361000707950000	3340	0104	1.021.668,00	-	-	-	-	-	-	-	1.021.668,00
08/09/2020	P 230	18101	12361000707950000	4440	0104	123.166,50	-	-	-	-	-	-	-	123.166,50
08/09/2020	P 230	18101	12362000707080000	3390	0104	99.999,50	-	-	-	-	-	-	-	99.999,50
08/09/2020	P 230	18101	12362000707100000	4490	0104	140.000,00	-	-	-	-	-	-	-	140.000,00
08/09/2020	P 230	18101	12362000707250000	3390	0104	226.333,00	-	-	-	-	-	-	-	226.333,00
08/09/2020	P 230	18101	12362000707410000	4490	0104	107.709,00	-	-	-	-	-	-	-	107.709,00
08/09/2020	P 230	18101	12365000707960000	3340	0104	190.000,00	-	-	-	-	-	-	-	190.000,00
08/09/2020	P 230	39101	12811000107350000	3390	0101	20.000,00	-	-	-	-	-	-	-	20.000,00
08/09/2020	P 230	39101	12811000107430000	3340	0101	26.333,00	-	-	-	-	-	-	-	26.333,00
08/09/2020	P 230	39101	12811000107430000	3390	0101	6.832,50	-	-	-	-	-	-	-	6.832,50
08/09/2020	P 230	39101	12811000107430000	4491	0101	95.000,00	-	-	-	-	-	-	-	95.000,00
08/09/2020	P 230	39101	27813000108050000	4440	0101	200.000,00	-	-	-	-	-	-	-	200.000,00
14/09/2020	P 236	18101	12361000706850000	3390	0104	500.000,00	-	-	-	-	-	-	-	500.000,00
14/09/2020	P 236	18101	12361000707240000	3390	0104	2.000.000,00	-	-	-	-	-	-	-	2.000.000,00
14/09/2020	P 236	18101	12361000707440000	3390	0104	600.000,00	-	-	-	-	-	-	-	600.000,00
14/09/2020	P 236	18101	12361000707450000	3340	0104	2.000.000,00	-	-	-	-	-	-	-	2.000.000,00
14/09/2020	P 236	18101	12361003805980000	3390	0104	2.300.000,00	-	-	-	-	-	-	-	2.300.000,00
14/09/2020	P 236	18101	12362000706890000	3390	0104	600.000,00	-	-	-	-	-	-	-	600.000,00
14/09/2020	P 236	18101	12362000707250000	3390	0104	4.000.000,00	-	-	-	-	-	-	-	4.000.000,00
14/09/2020	P 236	18101	12362000707460000	3340	0104	3.000.000,00	-	-	-	-	-	-	-	3.000.000,00
14/09/2020	P 236	18101	12362003805990000	3390	0104	2.300.000,00	-	-	-	-	-	-	-	2.300.000,00
15/09/2020	P 236	18101	12361000706990000	3390	0250	45.000,00	-	-	-	-	-	-	-	45.000,00
15/09/2020	P 236	18101	12361000707240000	3390	0104	2.000.000,00	-	-	-	-	-	-	-	2.000.000,00
15/09/2020	P 236	18101	12362000707250000	3390	0104	3.000.000,00	-	-	-	-	-	-	-	3.000.000,00
15/09/2020	P 236	18101	12362000707460000	3340	0104	800.000,00	-	-	-	-	-	-	-	800.000,00
16/09/2020	P 236	18101	12361000706870000	3390	0104	1.881.000,00	-	-	-	-	-	-	-	1.881.000,00
16/09/2020	P 236	18101	12361000707240000	3390	0104	2.110.000,00	-	-	-	-	-	-	-	2.110.000,00
16/09/2020	P 236	18101	12361000707450000	3340	0104	1.131.000,00	-	-	-	-	-	-	-	1.131.000,00
16/09/2020	P 236	18101	12362000706890000	3390	0104	317.000,00	-	-	-	-	-	-	-	317.000,00
16/09/2020	P 236	18101	12362000707250000	3390	0104	1.900.000,00	-	-	-	-	-	-	-	1.900.000,00
28/09/2020	P 243	18101	12361000706820000	3390	0104	40.000,00	-	-	-	-	-	-	-	40.000,00
28/09/2020	P 243	18101	12361000707070000	3390	0104	113.167,00	-	-	-	-	-	-	-	113.167,00
28/09/2020	P 243	18101	12361000707950000	3340	0104	340.750,00	-	-	-	-	-	-	-	340.750,00
28/09/2020	P 243	18101	12361000707950000	3350	0104	15.667,00	-	-	-	-	-	-	-	15.667,00
28/09/2020	P 243	18101	12361000707950000	4440	0104	123.750,00	-	-	-	-	-	-	-	123.750,00
28/09/2020	P 243	18101	12362000707410000	4490	0104	212.667,00	-	-	-	-	-	-	-	212.667,00
28/09/2020	P 243	18101	12365000707960000	3340	0104	297.501,50	-	-	-	-	-	-	-	297.501,50
28/09/2020	P 243	18101	12365000707960000	3350	0104	15.667,00	-	-	-	-	-	-	-	15.667,00
28/09/2020	P 243	18101	12365000707960000	4440	0104	23.750,00	-	-	-	-	-	-	-	23.750,00
28/09/2020	P 243	39101	12811000107350000	3390	0101	100.000,00	-	-	-	-	-	-	-	100.000,00
28/09/2020	P 243	39101	12811000107430000	3340	0101	57.899,00	-	-	-	-	-	-	-	57.899,00

GOVERNO DO ESTADO DE SERGIPE
SECRETARIA DA FAZENDA
SUPERINTENDÊNCIA DE FINANÇAS PÚBLICAS

DEMONSTRATIVO DE CRÉDITOS ADICIONAIS POR UG

Contas Anuais 2020
QUADRO 98
R$1,00

181010 - SECRETARIA DE ESTADO DA EDUCAÇÃO DO ESPORTE E DA CULTURA
00001 - GESTÃO TESOURO

						REDUÇÕES ORÇAMENTÁRIAS / FONTES								
DATA	**ATO**	**UO**	**PGR. DE TABALHO**		**FTE**	**REDUÇÃO**	**EXCESSO**	**ANULAÇÃO**	**SUPERÁVIT**	**CRED. REABERTO**	**OP. DE CRÉDITO**	**CONV. NÃO PREV**	**REN. REC. REV**	**TOTAL**
07/10/2020	P 264	39101	12811000107430000	4490	0120	230.400,72	-	-	-	-	-	-	-	230.400,72
21/10/2020	P 272	18101	12361000707450000	3340	0104	420.000,00	-	-	-	-	-	-	-	420.000,00
21/10/2020	P 272	18101	12362000707000000	3390	0104	800.000,00	-	-	-	-	-	-	-	800.000,00
21/10/2020	P 272	18101	12362000707250000	3390	0104	280.000,00	-	-	-	-	-	-	-	280.000,00
21/10/2020	P 272	18101	12362000707460000	3340	0104	1.500.000,00	-	-	-	-	-	-	-	1.500.000,00
21/10/2020	P 272	39101	12811000107430000	4490	0120	62.813,82	-	-	-	-	-	-	-	62.813,82
22/10/2020	P 274	18101	12361000707070000	3390	0205	1.000.000,00	-	-	-	-	-	-	-	1.000.000,00
22/10/2020	P 274	18101	12361000707400000	4490	0205	2.000.000,00	-	-	-	-	-	-	-	2.000.000,00
22/10/2020	P 274	18101	12362000707080000	3390	0205	1.000.000,00	-	-	-	-	-	-	-	1.000.000,00
22/10/2020	P 274	39101	12811000107350000	3390	0224	1.000.000,00	-	-	-	-	-	-	-	1.000.000,00
22/10/2020	P 274	39101	12811000107430000	4490	0224	4.000.000,00	-	-	-	-	-	-	-	4.000.000,00
22/10/2020	P 274	39101	12813000107480000	4490	0224	1.000.000,00	-	-	-	-	-	-	-	1.000.000,00
03/11/2020	P 289	18101	12362000707080000	3390	0104	330.000,00	-	-	-	-	-	-	-	330.000,00
06/11/2020	P 302	18101	12361000707140000	3390	0104	500.000,00	-	-	-	-	-	-	-	500.000,00
10/11/2020	P 302	18101	12361000707140000	3390	0104	300.000,00	-	-	-	-	-	-	-	300.000,00
12/11/2020	P 305	39101	12811000107430000	4490	0120	1.350.000,00	-	-	-	-	-	-	-	1.350.000,00
18/11/2020	P 324	18101	12361000707090000	4490	0104	480.000,00	-	-	-	-	-	-	-	480.000,00
18/11/2020	P 324	18101	12361000707140000	3390	0104	3.100.000,00	-	-	-	-	-	-	-	3.100.000,00
18/11/2020	P 324	18101	12362000707100000	4490	0104	470.000,00	-	-	-	-	-	-	-	470.000,00
20/11/2020	P 325	18101	12361000707070000	3390	0205	1.000.000,00	-	-	-	-	-	-	-	1.000.000,00
20/11/2020	P 325	18101	12361000707110000	4490	0205	800.000,00	-	-	-	-	-	-	-	800.000,00
20/11/2020	P 325	18101	12361000707400000	4490	0205	4.500.000,00	-	-	-	-	-	-	-	4.500.000,00
20/11/2020	P 325	18101	12362000707080000	3390	0205	1.000.000,00	-	-	-	-	-	-	-	1.000.000,00
20/11/2020	P 325	18101	12362000707410000	4490	0205	5.700.000,00	-	-	-	-	-	-	-	5.700.000,00
20/11/2020	P 325	18402	12361003806310000	3190	0103	2.000.000,00	-	-	-	-	-	-	-	2.000.000,00
20/11/2020	P 325	18402	12362003806320000	3190	0103	2.000.000,00	-	-	-	-	-	-	-	2.000.000,00
02/12/2020	P 334	18101	12361000706780000	3390	0205	550.000,00	-	-	-	-	-	-	-	550.000,00
02/12/2020	P 334	18101	12361000706800000	3390	0204	1.124.000,00	-	-	-	-	-	-	-	1.124.000,00
02/12/2020	P 334	18101	12361000706850000	3390	0205	1.000.000,00	-	-	-	-	-	-	-	1.000.000,00
02/12/2020	P 334	18101	12361000707070000	3390	0205	400.000,00	-	-	-	-	-	-	-	400.000,00
02/12/2020	P 334	18101	12361000707110000	4490	0205	150.000,00	-	-	-	-	-	-	-	150.000,00
02/12/2020	P 334	18101	12361000707400000	4490	0205	700.000,00	-	-	-	-	-	-	-	700.000,00
02/12/2020	P 334	18101	12361003806080000	3390	0204	4.000.000,00	-	-	-	-	-	-	-	4.000.000,00
02/12/2020	P 334	18101	12362000707000000	3390	0104	1.046.000,00	-	-	-	-	-	-	-	1.046.000,00
02/12/2020	P 334	18101	12362000707080000	3390	0205	500.000,00	-	-	-	-	-	-	-	500.000,00
02/12/2020	P 334	18101	12362000707120000	4490	0205	950.000,00	-	-	-	-	-	-	-	950.000,00
02/12/2020	P 334	18101	12362000707160000	4490	0204	200.000,00	-	-	-	-	-	-	-	200.000,00
02/12/2020	P 334	18101	12362000707410000	4490	0205	1.000.000,00	-	-	-	-	-	-	-	1.000.000,00
02/12/2020	P 334	18101	12362003806090000	3390	0204	1.600.000,00	-	-	-	-	-	-	-	1.600.000,00
02/12/2020	P 334	18101	12362003806110000	3390	0204	130.000,00	-	-	-	-	-	-	-	130.000,00
02/12/2020	P 334	18101	12363000706940000	4490	0222	300.000,00	-	-	-	-	-	-	-	300.000,00
02/12/2020	P 334	18101	12363003806000000	4490	0222	1.100.000,00	-	-	-	-	-	-	-	1.100.000,00
02/12/2020	P 334	18402	12361000732990000	3190	0103	6.000.000,00	-	-	-	-	-	-	-	6.000.000,00
02/12/2020	P 334	18402	12361003806310000	3190	0103	4.000.000,00	-	-	-	-	-	-	-	4.000.000,00
02/12/2020	P 334	39101	12811000107350000	3390	0224	1.500.000,00	-	-	-	-	-	-	-	1.500.000,00
02/12/2020	P 334	39101	12811000107350000	4490	0224	2.890.850,00	-	-	-	-	-	-	-	2.890.850,00
02/12/2020	P 334	39101	12811000107430000	3390	0120	386.000,00	-	-	-	-	-	-	-	386.000,00
02/12/2020	P 334	39101	12813000107480000	4490	0224	550.000,00	-	-	-	-	-	-	-	550.000,00
09/12/2020	P 347	18101	12361000707240000	3390	0104	1.700.000,00	-	-	-	-	-	-	-	1.700.000,00

GOVERNO DO ESTADO DE SERGIPE
SECRETARIA DA FAZENDA
SUPERINTENDÊNCIA DE FINANÇAS PÚBLICAS

DEMONSTRATIVO DE CRÉDITOS ADICIONAIS POR UG

Contas Anuais 2020
QUADRO 98
R$1,00

181010 - SECRETARIA DE ESTADO DA EDUCAÇÃO DO ESPORTE E DA CULTURA
00001 - GESTÃO TESOURO

						REDUÇÕES ORÇAMENTÁRIAS / FONTES								
DATA	**ATO**	**UO**	**PGR. DE TABALHO**		**FTE**	**REDUÇÃO**	**EXCESSO**	**ANULAÇÃO**	**SUPERÁVIT**	**CRED. REABERTO**	**OP. DE CRÉDITO**	**CONV. NÃO PREV**	**REN. REC. REV**	**TOTAL**
10/12/2020	P 353	18101	12361003805980000	3390	0104	123.456,00	-	-	-	-	-	-	-	123.456,00
10/12/2020	P 353	18101	12362003805990000	3390	0104	102.878,00	-	-	-	-	-	-	-	102.878,00
15/12/2020	P 365	39101	12811000107350000	3390	0208	300.000,00	-	-	-	-	-	-	-	300.000,00
15/12/2020	P 365	39101	12811000107350000	3390	0224	900.000,00	-	-	-	-	-	-	-	900.000,00
15/12/2020	P 365	39101	12811000107350000	4490	0224	750.000,00	-	-	-	-	-	-	-	750.000,00
15/12/2020	P 365	39101	12811000107430000	4490	0224	2.600.000,00	-	-	-	-	-	-	-	2.600.000,00
15/12/2020	P 365	39101	12813000107480000	4490	0224	50.000,00	-	-	-	-	-	-	-	50.000,00
16/12/2020	P 362	18101	12361000707070000	3390	0104	1.000.000,00	-	-	-	-	-	-	-	1.000.000,00
16/12/2020	P 362	18101	12361000707140000	3390	0104	3.500.000,00	-	-	-	-	-	-	-	3.500.000,00
16/12/2020	P 362	18101	12361000707150000	3390	0104	400.000,00	-	-	-	-	-	-	-	400.000,00
16/12/2020	P 362	18101	12361000707150000	4490	0104	400.000,00	-	-	-	-	-	-	-	400.000,00
16/12/2020	P 362	18101	12361000707240000	3390	0104	1.430.000,00	-	-	-	-	-	-	-	1.430.000,00
16/12/2020	P 362	18101	12361000707440000	3390	0104	200.000,00	-	-	-	-	-	-	-	200.000,00
16/12/2020	P 362	18101	12361000707450000	3340	0104	900.000,00	-	-	-	-	-	-	-	900.000,00
16/12/2020	P 362	18101	12362000707000000	3390	0104	1.300.000,00	-	-	-	-	-	-	-	1.300.000,00
16/12/2020	P 362	18101	12362000707080000	3390	0104	1.200.000,00	-	-	-	-	-	-	-	1.200.000,00
16/12/2020	P 362	18101	12362000707160000	4490	0104	300.000,00	-	-	-	-	-	-	-	300.000,00
16/12/2020	P 362	18101	12362000707250000	3390	0104	3.000.000,00	-	-	-	-	-	-	-	3.000.000,00
16/12/2020	P 362	18101	12362000707460000	3340	0104	2.100.000,00	-	-	-	-	-	-	-	2.100.000,00
16/12/2020	P 362	18101	12362003806110000	4490	0104	5.000.000,00	-	-	-	-	-	-	-	5.000.000,00
16/12/2020	P 362	18101	12363000707420000	4490	0104	300.000,00	-	-	-	-	-	-	-	300.000,00
22/12/2020	P 391	18101	12122003806100000	3390	0101	56.000,00	-	-	-	-	-	-	-	56.000,00
22/12/2020	P 391	18101	12122003806100000	3390	0250	21.000,00	-	-	-	-	-	-	-	21.000,00
22/12/2020	P 391	18101	12122003806100000	4490	0250	11.000,00	-	-	-	-	-	-	-	11.000,00
22/12/2020	P 391	18101	12361000706780000	3390	0205	57.000,00	-	-	-	-	-	-	-	57.000,00
22/12/2020	P 391	18101	12361000706800000	3390	0204	1.977.000,00	-	-	-	-	-	-	-	1.977.000,00
22/12/2020	P 391	18101	12361000706800000	3390	0205	1.134.000,00	-	-	-	-	-	-	-	1.134.000,00
22/12/2020	P 391	18101	12361000706820000	3390	0104	120.000,00	-	-	-	-	-	-	-	120.000,00
22/12/2020	P 391	18101	12361000706850000	3390	0104	350.000,00	-	-	-	-	-	-	-	350.000,00
22/12/2020	P 391	18101	12361000706850000	3390	0205	592.000,00	-	-	-	-	-	-	-	592.000,00
22/12/2020	P 391	18101	12361000706990000	3390	0205	30.000,00	-	-	-	-	-	-	-	30.000,00
22/12/2020	P 391	18101	12361000707040000	3350	0204	1.717.000,00	-	-	-	-	-	-	-	1.717.000,00
22/12/2020	P 391	18101	12361003806080000	3390	0104	400.000,00	-	-	-	-	-	-	-	400.000,00
22/12/2020	P 391	18101	12361003806080000	3390	0204	295.000,00	-	-	-	-	-	-	-	295.000,00
22/12/2020	P 391	18101	12362000706810000	3390	0204	3.841.000,00	-	-	-	-	-	-	-	3.841.000,00
22/12/2020	P 391	18101	12362000706810000	3390	0205	4.215.000,00	-	-	-	-	-	-	-	4.215.000,00
22/12/2020	P 391	18101	12362000706900000	3390	0205	757.000,00	-	-	-	-	-	-	-	757.000,00
22/12/2020	P 391	18101	12362000707000000	3390	0205	400.000,00	-	-	-	-	-	-	-	400.000,00
22/12/2020	P 391	18101	12362000707000000	3390	0250	150.000,00	-	-	-	-	-	-	-	150.000,00
22/12/2020	P 391	18101	12362003805970000	3391	0104	116.000,00	-	-	-	-	-	-	-	116.000,00
22/12/2020	P 391	18101	12362003805970000	3390	0205	40.000,00	-	-	-	-	-	-	-	40.000,00
22/12/2020	P 391	18101	12362003805970000	3390	0222	20.000,00	-	-	-	-	-	-	-	20.000,00
22/12/2020	P 391	18101	12362003806090000	3390	0204	362.000,00	-	-	-	-	-	-	-	362.000,00
22/12/2020	P 391	18101	12362003806110000	4490	0104	1.608.000,00	-	-	-	-	-	-	-	1.608.000,00
22/12/2020	P 391	18101	12362003806110000	4490	0222	91.000,00	-	-	-	-	-	-	-	91.000,00
22/12/2020	P 391	18101	12362003806140000	3390	0101	60.000,00	-	-	-	-	-	-	-	60.000,00
22/12/2020	P 391	18101	12362003806140000	3390	0104	77.000,00	-	-	-	-	-	-	-	77.000,00
22/12/2020	P 391	18101	12363000706940000	4490	0104	170.000,00	-	-	-	-	-	-	-	170.000,00
22/12/2020	P 391	18101	12363003806000000	3390	0104	78.000,00	-	-	-	-	-	-	-	78.000,00

GOVERNO DO ESTADO DE SERGIPE
SECRETARIA DA FAZENDA
SUPERINTENDÊNCIA DE FINANÇAS PÚBLICAS

DEMONSTRATIVO DE CRÉDITOS ADICIONAIS POR UG

Contas Anuais 2020
QUADRO 98
R$1,00

181010 - SECRETARIA DE ESTADO DA EDUCAÇÃO DO ESPORTE E DA CULTURA
00001 - GESTÃO TESOURO

REDUÇÕES ORÇAMENTÁRIAS / FONTES

DATA	ATO	UO	PGR. DE TABALHO		FTE	REDUÇÃO	EXCESSO	ANULAÇÃO	SUPERÁVIT	CRED. REABERTO	OP. DE CRÉDITO	CONV. NÃO PREV	REN. REC. REV	TOTAL
22/12/2020	P 391	18101	12363003806000000	3390	0205	145.000,00	-	-	-	-	-	-	-	145.000,00
22/12/2020	P 391	18101	12363003806000000	4490	0222	50.000,00	-	-	-	-	-	-	-	50.000,00
22/12/2020	P 391	18402	12361003806310000	3390	0103	380.000,00	-	-	-	-	-	-	-	380.000,00
22/12/2020	P 391	18402	12362003806320000	3390	0103	600.000,00	-	-	-	-	-	-	-	600.000,00
23/12/2020	P 389	18101	12361000706800000	3390	0205	2.000.000,00	-	-	-	-	-	-	-	2.000.000,00
23/12/2020	P 389	18101	12361000706990000	3390	0104	900.000,00	-	-	-	-	-	-	-	900.000,00
23/12/2020	P 389	18101	12361000707400000	4490	0104	1.000.000,00	-	-	-	-	-	-	-	1.000.000,00
23/12/2020	P 389	18101	12361000707450000	3340	0104	920.000,00	-	-	-	-	-	-	-	920.000,00
23/12/2020	P 389	18101	12361003806280000	3190	0104	600.000,00	-	-	-	-	-	-	-	600.000,00
23/12/2020	P 389	18101	12362000706810000	3390	0204	1.800.000,00	-	-	-	-	-	-	-	1.800.000,00
23/12/2020	P 389	18101	12362000706810000	3390	0205	2.000.000,00	-	-	-	-	-	-	-	2.000.000,00
23/12/2020	P 389	18101	12362000706860000	3390	0104	800.000,00	-	-	-	-	-	-	-	800.000,00
23/12/2020	P 389	18101	12362000706900000	4490	0205	1.500.000,00	-	-	-	-	-	-	-	1.500.000,00
23/12/2020	P 389	18101	12362000707000000	3390	0104	600.000,00	-	-	-	-	-	-	-	600.000,00
23/12/2020	P 389	18101	12362000707160000	4490	0104	200.000,00	-	-	-	-	-	-	-	200.000,00
23/12/2020	P 389	18101	12362000707410000	4490	0104	1.200.000,00	-	-	-	-	-	-	-	1.200.000,00
23/12/2020	P 389	18101	12362000707460000	3340	0104	2.500.000,00	-	-	-	-	-	-	-	2.500.000,00
23/12/2020	P 389	18101	12362003806290000	3190	0104	600.000,00	-	-	-	-	-	-	-	600.000,00
23/12/2020	P 389	18402	12361000732990000	3190	0103	6.200.000,00	-	-	-	-	-	-	-	6.200.000,00
23/12/2020	P 389	18402	12361000732990000	3191	0103	400.000,00	-	-	-	-	-	-	-	400.000,00
23/12/2020	P 389	18402	12361003806310000	3190	0103	1.000.000,00	-	-	-	-	-	-	-	1.000.000,00
23/12/2020	P 389	18402	12362003806320000	3190	0103	1.900.000,00	-	-	-	-	-	-	-	1.900.000,00
28/12/2020	P 394	18101	12361000706750000	3190	0104	600.000,00	-	-	-	-	-	-	-	600.000,00
28/12/2020	P 394	18101	12361000706750000	3390	0104	43.000,00	-	-	-	-	-	-	-	43.000,00
28/12/2020	P 394	18101	12361000706990000	3390	0104	39.000,00	-	-	-	-	-	-	-	39.000,00
28/12/2020	P 394	18101	12361000707070000	3390	0104	300.000,00	-	-	-	-	-	-	-	300.000,00
28/12/2020	P 394	18101	12361000707140000	3390	0104	39.000,00	-	-	-	-	-	-	-	39.000,00
28/12/2020	P 394	18101	12361000707150000	3390	0104	200.000,00	-	-	-	-	-	-	-	200.000,00
28/12/2020	P 394	18101	12361000707150000	4490	0104	200.000,00	-	-	-	-	-	-	-	200.000,00
28/12/2020	P 394	18101	12361000707400000	4490	0104	627.000,00	-	-	-	-	-	-	-	627.000,00
28/12/2020	P 394	18101	12361003806280000	3190	0104	100.000,00	-	-	-	-	-	-	-	100.000,00
28/12/2020	P 394	18101	12361003806280000	3390	0104	60.000,00	-	-	-	-	-	-	-	60.000,00
28/12/2020	P 394	18101	12362000707000000	3390	0104	247.000,00	-	-	-	-	-	-	-	247.000,00
28/12/2020	P 394	18101	12362000707000000	4490	0104	46.000,00	-	-	-	-	-	-	-	46.000,00
28/12/2020	P 394	18101	12362000707410000	4490	0104	499.000,00	-	-	-	-	-	-	-	499.000,00
28/12/2020	P 394	18402	12361000732990000	3191	0103	2.000.000,00	-	-	-	-	-	-	-	2.000.000,00
	TOTAL DOS REDUÇÕES ORÇAMENTÁRIAS / FONTES					256.910.701,64	-	-	-	-	-	-	-	256.910.701,64

GOVERNO DO ESTADO DE SERGIPE
SECRETARIA DA FAZENDA
SUPERINTENDÊNCIA DE FINANÇAS PÚBLICAS

DEMONSTRATIVO DE CRÉDITOS ADICIONAIS POR UG

Contas Anuais 2020
QUADRO 98
R$1,00

182010 - FUNDACAO DE CULTURA E ARTE APERIPE DE SERGIPE
18201 - FUNDAÇÃO DE CULTURA E ARTE APERIPE DE SERGIPE

						CRÉDITOS SUPLEMENTARES / FONTES								
DATA	**ATO**	**UO**	**PGR. DE TABALHO**		**FTE**	**REDUÇÃO**	**EXCESSO**	**ANULAÇÃO**	**SUPERÁVIT**	**CRED. REABERTO**	**OP. DE CRÉDITO**	**CONV. NÃO PREV**	**REN. REC. REV**	**TOTAL**
04/02/2020	P 75	18201	13392000901720000	4490	0101	-	-	3.400,00	-	-	-	-	-	3.400,00
04/02/2020	P 75	18201	13391000901670000	4490	0101	-	-	5.500,00	-	-	-	-	-	5.500,00
04/02/2020	P 75	18201	13391000901670000	4490	0224	-	-	50.000,00	-	-	-	-	-	50.000,00
03/03/2020	P 104	18201	13391000901670000	3390	0101	-	-	300.000,00	-	-	-	-	-	300.000,00
06/03/2020	P 104	18201	13392000901720000	4490	0101	-	-	15.200,00	-	-	-	-	-	15.200,00
03/04/2020	P 142	18201	13392000901720000	4490	0270	-	-	7.500,00	-	-	-	-	-	7.500,00
03/04/2020	P 142	18201	13392000901720000	4490	0101	-	-	36.500,00	-	-	-	-	-	36.500,00
30/06/2020	P 183	18201	13122003801610000	3390	0101	-	-	1.095.839,08	-	-	-	-	-	1.095.839,08
15/07/2020	P 199	18201	13391000901670000	4490	0101	-	-	423.606,40	-	-	-	-	-	423.606,40
04/09/2020	P 229	18201	13392000901720000	3390	0270	-	-	70.000,00	-	-	-	-	-	70.000,00
04/09/2020	P 229	18201	13392000901720000	4490	0270	-	-	2.800,00	-	-	-	-	-	2.800,00
08/09/2020	P 229	18201	13122003801610000	3390	0101	-	-	106.100,00	-	-	-	-	-	106.100,00
25/09/2020	P 242	18201	13392000908030000	3350	0101	-	-	26.834,50	-	-	-	-	-	26.834,50
25/09/2020	P 244	18201	13391000901670000	4490	0250	-	-	300.000,00	-	-	-	-	-	300.000,00
28/09/2020	P 244	18201	13122003801610000	3390	0101	-	-	200.000,00	-	-	-	-	-	200.000,00
06/10/2020	P 260	18201	13392000901720000	4490	0101	-	-	17.750,00	-	-	-	-	-	17.750,00
03/11/2020	P 292	18201	13122003801610000	3390	0101	-	-	300.000,00	-	-	-	-	-	300.000,00
19/11/2020	P 325	18201	13122003801620000	3190	0101	-	-	2.686.000,00	-	-	-	-	-	2.686.000,00
20/11/2020	P 324	18201	13391000901670000	4490	0224	-	-	9.000,00	-	-	-	-	-	9.000,00
27/11/2020	P 331	18201	13392000901710000	3390	0101	-	-	63.450,00	-	-	-	-	-	63.450,00
27/11/2020	P 331	18201	13122003801610000	3390	0101	-	-	486.550,00	-	-	-	-	-	486.550,00
30/11/2020	P 331	18201	13122003801610000	3390	0101	-	-	100.000,00	-	-	-	-	-	100.000,00
22/12/2020	P 383	18201	13391000901670000	3390	0224	-	-	18.230,00	-	-	-	-	-	18.230,00
	TOTAL DOS CRÉDITOS SUPLEMENTARES / FONTES					-	-	6.324.259,98	-	-	-	-	-	6.324.259,98

GOVERNO DO ESTADO DE SERGIPE
SECRETARIA DA FAZENDA
SUPERINTENDÊNCIA DE FINANÇAS PÚBLICAS

DEMONSTRATIVO DE CRÉDITOS ADICIONAIS POR UG

Contas Anuais 2020
QUADRO 98
R$1,00

182010 - FUNDACAO DE CULTURA E ARTE APERIPE DE SERGIPE
18201 - FUNDAÇÃO DE CULTURA E ARTE APERIPE DE SERGIPE

REDUÇÕES ORÇAMENTÁRIAS / FONTES

DATA	ATO	UO	PGR. DE TABALHO		FTE	REDUÇÃO	EXCESSO	ANULAÇÃO	SUPERÁVIT	CRED. REABERTO	OP. DE CRÉDITO	CONV. NÃO PREV	REN. REC. REV	TOTAL
04/02/2020	P 75	18201	13392000901650000	3390	0101	8.900,00	-	-	-	-	-	-	-	8.900,00
04/02/2020	P 75	18201	13392000901720000	4490	0224	50.000,00	-	-	-	-	-	-	-	50.000,00
06/03/2020	P 104	18201	13392000901650000	3390	0101	15.200,00	-	-	-	-	-	-	-	15.200,00
03/04/2020	P 142	18201	13391000901670000	3390	0101	2.500,00	-	-	-	-	-	-	-	2.500,00
03/04/2020	P 142	18201	13392000901650000	3390	0101	34.000,00	-	-	-	-	-	-	-	34.000,00
03/04/2020	P 142	18201	13392000901650000	3390	0270	7.500,00	-	-	-	-	-	-	-	7.500,00
30/06/2020	P 183	18201	13391000901740000	4490	0224	1.095.839,08	-	-	-	-	-	-	-	1.095.839,08
04/09/2020	P 229	18201	13392000901710000	3390	0270	72.800,00	-	-	-	-	-	-	-	72.800,00
08/09/2020	P 229	18201	13392000901650000	3390	0101	106.100,00	-	-	-	-	-	-	-	106.100,00
08/09/2020	P 230	18201	13392000901650000	3390	0101	110.000,00	-	-	-	-	-	-	-	110.000,00
08/09/2020	P 230	18201	13392000908030000	4440	0101	40.000,00	-	-	-	-	-	-	-	40.000,00
22/09/2020	P 243	18201	13392000901650000	3340	0101	226.333,00	-	-	-	-	-	-	-	226.333,00
22/09/2020	P 243	18201	13392000908030000	3390	0101	6.332,50	-	-	-	-	-	-	-	6.332,50
06/10/2020	P 260	18201	13391000901740000	4490	0224	17.750,00	-	-	-	-	-	-	-	17.750,00
20/11/2020	P 324	18201	13391000901740000	4490	0224	9.000,00	-	-	-	-	-	-	-	9.000,00
27/11/2020	P 331	18201	13391000901740000	4490	0224	550.000,00	-	-	-	-	-	-	-	550.000,00
30/11/2020	P 331	18201	13391000901740000	4490	0224	100.000,00	-	-	-	-	-	-	-	100.000,00
07/12/2020	P 347	18201	13391000901740000	4490	0224	1.027.410,92	-	-	-	-	-	-	-	1.027.410,92
07/12/2020	P 347	18201	13392000901650000	3390	0224	498.000,00	-	-	-	-	-	-	-	498.000,00
07/12/2020	P 347	18201	13392000901720000	4490	0224	74.589,08	-	-	-	-	-	-	-	74.589,08
22/12/2020	P 383	18201	13391000901670000	4490	0224	18.230,00	-	-	-	-	-	-	-	18.230,00
23/12/2020	P 393	18201	13122003801610000	4490	0270	10.000,00	-	-	-	-	-	-	-	10.000,00
23/12/2020	P 393	18201	13391000901670000	3390	0101	447.500,00	-	-	-	-	-	-	-	447.500,00
23/12/2020	P 393	18201	13391000901670000	4490	0250	45.700,00	-	-	-	-	-	-	-	45.700,00
23/12/2020	P 393	18201	13391000901670000	3390	0270	14.500,00	-	-	-	-	-	-	-	14.500,00
23/12/2020	P 393	18201	13392000901650000	3390	0101	131.790,00	-	-	-	-	-	-	-	131.790,00
23/12/2020	P 393	18201	13392000901650000	3390	0250	75.000,00	-	-	-	-	-	-	-	75.000,00
23/12/2020	P 393	18201	13392000901650000	3390	0270	84.500,00	-	-	-	-	-	-	-	84.500,00
23/12/2020	P 393	18201	13392000901710000	3390	0270	102.200,00	-	-	-	-	-	-	-	102.200,00
23/12/2020	P 393	18201	13392000901720000	3390	0101	40.009,08	-	-	-	-	-	-	-	40.009,08
23/12/2020	P 393	18201	13392000901720000	4490	0224	25.410,92	-	-	-	-	-	-	-	25.410,92
23/12/2020	P 393	18201	13392000901720000	3390	0270	23.390,00	-	-	-	-	-	-	-	23.390,00
	TOTAL DOS REDUÇÕES ORÇAMENTÁRIAS / FONTES					5.070.484,58	-	-	-	-	-	-	-	5.070.484,58

GOVERNO DO ESTADO DE SERGIPE
SECRETARIA DA FAZENDA
SUPERINTENDÊNCIA DE FINANÇAS PÚBLICAS

DEMONSTRATIVO DE CRÉDITOS ADICIONAIS POR UG

Contas Anuais 2020
QUADRO 98
R$1,00

191050 - SECRETARIA DE ESTADO DO DESENVOLV. ECONÔMICO E DA CIÊNCIA E
00001 - GESTÃO TESOURO

CRÉDITOS SUPLEMENTARES / FONTES

DATA	ATO	UO	PGR. DE TABALHO		FTE	REDUÇÃO	EXCESSO	ANULAÇÃO	SUPERÁVIT	CRED. REABERTO	OP. DE CRÉDITO	CONV. NÃO PREV	REN. REC. REV	TOTAL
02/10/2020	P 260	19105	19573003900660000	4490	0101	-	-	12.500,00	-	-	-	-	-	12.500,00
19/10/2020	P 271	19105	19573003900640000	3191	0101	-	-	21.500,00	-	-	-	-	-	21.500,00
19/10/2020	P 271	19105	19573003900640000	3190	0101	-	-	1.155.000,00	-	-	-	-	-	1.155.000,00
20/11/2020	P 324	19105	19573002100630000	4490	0224	-	-	900.000,00	-	-	-	-	-	900.000,00
22/12/2020	P 381	19105	19573003900640000	3190	0101	-	-	70.000,00	-	-	-	-	-	70.000,00
22/12/2020	P 381	19105	19573003900640000	3191	0101	-	-	1.000,00	-	-	-	-	-	1.000,00
TOTAL DOS CRÉDITOS SUPLEMENTARES / FONTES						-	-	2.160.000,00	-	-	-	-	-	2.160.000,00

GOVERNO DO ESTADO DE SERGIPE
SECRETARIA DA FAZENDA
SUPERINTENDÊNCIA DE FINANÇAS PÚBLICAS

DEMONSTRATIVO DE CRÉDITOS ADICIONAIS POR UG

Contas Anuais 2020
QUADRO 98
R$1,00

191050 - SECRETARIA DE ESTADO DO DESENVOLV. ECONÔMICO E DA CIÊNCIA E
00001 - GESTÃO TESOURO

REDUÇÕES ORÇAMENTÁRIAS / FONTES

DATA	ATO	UO	PGR. DE TABALHO		FTE	REDUÇÃO	EXCESSO	ANULAÇÃO	SUPERÁVIT	CRED. REABERTO	OP. DE CRÉDITO	CONV. NÃO PREV	REN. REC. REV	TOTAL
02/10/2020	P 260	19105	19573002100620000	4490	0101	2.000,00	-	-	-	-	-	-	-	2.000,00
02/10/2020	P 260	19105	19573003900650000	4490	0101	5.800,00	-	-	-	-	-	-	-	5.800,00
02/10/2020	P 260	19105	22661002100560000	3390	0101	2.700,00	-	-	-	-	-	-	-	2.700,00
02/10/2020	P 260	19105	22661002100560000	4490	0101	2.000,00	-	-	-	-	-	-	-	2.000,00
22/12/2020	P 381	19105	19573002100620000	3390	0101	8.000,00	-	-	-	-	-	-	-	8.000,00
22/12/2020	P 381	19105	19573003900640000	3390	0101	7.700,00	-	-	-	-	-	-	-	7.700,00
22/12/2020	P 381	19105	22661002100560000	3390	0101	45.300,00	-	-	-	-	-	-	-	45.300,00
22/12/2020	P 381	19105	22661002100600000	3350	0101	10.000,00	-	-	-	-	-	-	-	10.000,00
22/12/2020	P 383	19105	19573002100630000	3390	0224	77.000,00	-	-	-	-	-	-	-	77.000,00
23/12/2020	P 393	19105	19573002100630000	3390	0101	1.500,00	-	-	-	-	-	-	-	1.500,00
23/12/2020	P 393	19105	19573002100630000	3390	0224	306.000,00	-	-	-	-	-	-	-	306.000,00
23/12/2020	P 393	19105	19573002100630000	4490	0224	400.000,00	-	-	-	-	-	-	-	400.000,00
23/12/2020	P 393	19105	19573003900640000	3390	0101	3.300,00	-	-	-	-	-	-	-	3.300,00
23/12/2020	P 393	19105	19573003900650000	4490	0101	31,00	-	-	-	-	-	-	-	31,00
23/12/2020	P 393	19105	19573003900660000	3390	0101	2.500,00	-	-	-	-	-	-	-	2.500,00
23/12/2020	P 393	19105	19573003900660000	4490	0101	20.000,00	-	-	-	-	-	-	-	20.000,00
23/12/2020	P 393	19105	22661002100590000	3390	0101	9.000,00	-	-	-	-	-	-	-	9.000,00
	TOTAL DOS REDUÇÕES ORÇAMENTÁRIAS / FONTES					902.831,00	-	-	-	-	-	-	-	902.831,00

GOVERNO DO ESTADO DE SERGIPE
SECRETARIA DA FAZENDA
SUPERINTENDÊNCIA DE FINANÇAS PÚBLICAS

DEMONSTRATIVO DE CRÉDITOS ADICIONAIS POR UG

Contas Anuais 2020
QUADRO 98
R$1,00

192010 - JUNTA COMERCIAL DE SERGIPE
19201 - JUNTA COMERCIAL DE SERGIPE

CRÉDITOS SUPLEMENTARES / FONTES														
DATA	**ATO**	**UO**	**PGR. DE TABALHO**		**FTE**	**REDUÇÃO**	**EXCESSO**	**ANULAÇÃO**	**SUPERÁVIT**	**CRED. REABERTO**	**OP. DE CRÉDITO**	**CONV. NÃO PREV**	**REN. REC. REV**	**TOTAL**
06/05/2020	P 160	19201	04122003901940000	3390	0270	-	-	80.000,00	-	-	-	-	-	80.000,00
06/05/2020	P 160	19201	04122002101910000	3390	0270	-	-	120.000,00	-	-	-	-	-	120.000,00
06/10/2020	P 260	19201	04122003901890000	3390	0270	-	-	10.000,00	-	-	-	-	-	10.000,00
06/10/2020	P 260	19201	04122003901900000	3390	0270	-	-	117.000,00	-	-	-	-	-	117.000,00
06/10/2020	P 258	19201	04122002101910000	3390	0270	-	-	138.000,00	-	-	-	-	-	138.000,00
06/10/2020	P 260	19201	04122002101910000	3390	0270	-	-	10.000,00	-	-	-	-	-	10.000,00
06/10/2020	P 258	19201	04122003901950000	3390	0270	-	-	12.000,00	-	-	-	-	-	12.000,00
09/11/2020	P 305	19201	04122003901890000	3390	0270	-	-	100.000,00	-	-	-	-	-	100.000,00
TOTAL DOS CRÉDITOS SUPLEMENTARES / FONTES						-	-	587.000,00	-	-	-	-	-	587.000,00

GOVERNO DO ESTADO DE SERGIPE
SECRETARIA DA FAZENDA
SUPERINTENDÊNCIA DE FINANÇAS PÚBLICAS

DEMONSTRATIVO DE CRÉDITOS ADICIONAIS POR UG

Contas Anuais 2020
QUADRO 98
R$1,00

192010 - JUNTA COMERCIAL DE SERGIPE
19201 - JUNTA COMERCIAL DE SERGIPE

REDUÇÕES ORÇAMENTÁRIAS / FONTES

DATA	ATO	UO	PGR. DE TABALHO		FTE	REDUÇÃO	EXCESSO	ANULAÇÃO	SUPERÁVIT	CRED. REABERTO	OP. DE CRÉDITO	CONV. NÃO PREV	REN. REC. REV	TOTAL
06/10/2020	P 260	19201	04122002101910000	4490	0270	5.000,00	-	-	-	-	-	-	-	5.000,00
06/10/2020	P 260	19201	04122003901890000	4490	0270	5.000,00	-	-	-	-	-	-	-	5.000,00
06/10/2020	P 260	19201	04122003901900000	3190	0270	117.000,00	-	-	-	-	-	-	-	117.000,00
06/10/2020	P 260	19201	04122003901940000	4490	0270	10.000,00	-	-	-	-	-	-	-	10.000,00
	TOTAL DOS REDUÇÕES ORÇAMENTÁRIAS / FONTES					137.000,00	-	-	-	-	-	-	-	137.000,00

GOVERNO DO ESTADO DE SERGIPE
SECRETARIA DA FAZENDA
SUPERINTENDÊNCIA DE FINANÇAS PÚBLICAS

DEMONSTRATIVO DE CRÉDITOS ADICIONAIS POR UG

Contas Anuais 2020
QUADRO 98
R$1,00

192020 - INSTITUTO TECNOLOGICO E DE PESQUISAS DO ESTADO DE SERGIPE
19202 - INSTITUTO TECNOLOGICO E DE PESQUISAS DO ESTADO DE SERGIPE

CRÉDITOS SUPLEMENTARES / FONTES

DATA	ATO	UO	PGR. DE TABALHO		FTE	REDUÇÃO	EXCESSO	ANULAÇÃO	SUPERÁVIT	CRED. REABERTO	OP. DE CRÉDITO	CONV. NÃO PREV	REN. REC. REV	TOTAL
09/03/2020	P 105	19202	19122003901960000	3390	0250	-	-	248.000,00	-	-	-	-	-	248.000,00
09/03/2020	P 105	19202	19122003901960000	4490	0250	-	-	25.000,00	-	-	-	-	-	25.000,00
01/07/2020	P 186	19202	19122003902060000	3390	0224	-	-	600.000,00	-	-	-	-	-	600.000,00
06/11/2020	P 292	19202	19122003902060000	3390	0224	-	-	250.000,00	-	-	-	-	-	250.000,00
	TOTAL DOS CRÉDITOS SUPLEMENTARES / FONTES					-	-	1.123.000,00	-	-	-	-	-	1.123.000,00

GOVERNO DO ESTADO DE SERGIPE
SECRETARIA DA FAZENDA
SUPERINTENDÊNCIA DE FINANÇAS PÚBLICAS

DEMONSTRATIVO DE CRÉDITOS ADICIONAIS POR UG

Contas Anuais 2020
QUADRO 98
R$1,00

192020 - INSTITUTO TECNOLOGICO E DE PESQUISAS DO ESTADO DE SERGIPE
19202 - INSTITUTO TECNOLOGICO E DE PESQUISAS DO ESTADO DE SERGIPE

						REDUÇÕES ORÇAMENTÁRIAS / FONTES								
DATA	**ATO**	**UO**	**PGR. DE TABALHO**		**FTE**	**REDUÇÃO**	**EXCESSO**	**ANULAÇÃO**	**SUPERÁVIT**	**CRED. REABERTO**	**OP. DE CRÉDITO**	**CONV. NÃO PREV**	**REN. REC. REV**	**TOTAL**
01/07/2020	P 186	19202	19122003902060000	4490	0224	600.000,00	-	-	-	-	-	-	-	600.000,00
19/10/2020	P 271	19202	19122003902070000	3190	0101	1.155.000,00	-	-	-	-	-	-	-	1.155.000,00
19/10/2020	P 271	19202	19122003902070000	3191	0101	21.500,00	-	-	-	-	-	-	-	21.500,00
21/10/2020	P 271	19202	19122003902070000	3190	0101	800.000,00	-	-	-	-	-	-	-	800.000,00
06/11/2020	P 292	19202	19122003902060000	4490	0224	250.000,00	-	-	-	-	-	-	-	250.000,00
10/11/2020	P 302	19202	19122003902070000	3190	0101	500.000,00	-	-	-	-	-	-	-	500.000,00
17/11/2020	P 306	19202	19122003902070000	3190	0101	13.000,00	-	-	-	-	-	-	-	13.000,00
17/12/2020	P 375	19202	19122003901960000	3390	0101	1.000,00	-	-	-	-	-	-	-	1.000,00
17/12/2020	P 375	19202	19122003901960000	3390	0250	239.900,00	-	-	-	-	-	-	-	239.900,00
17/12/2020	P 375	19202	19122003901960000	4490	0250	25.000,00	-	-	-	-	-	-	-	25.000,00
17/12/2020	P 375	19202	19122003901960000	3390	0270	30.000,00	-	-	-	-	-	-	-	30.000,00
17/12/2020	P 375	19202	19122003901960000	4490	0270	790,00	-	-	-	-	-	-	-	790,00
17/12/2020	P 375	19202	19846005402100000	3390	0270	10.000,00	-	-	-	-	-	-	-	10.000,00
23/12/2020	P 393	19202	19122003901960000	3390	0101	1.321,74	-	-	-	-	-	-	-	1.321,74
23/12/2020	P 393	19202	19122003901960000	3390	0270	724,67	-	-	-	-	-	-	-	724,67
23/12/2020	P 393	19202	19122003901960000	4490	0270	6.303,25	-	-	-	-	-	-	-	6.303,25
23/12/2020	P 393	19202	19122003902060000	3190	0224	5.855,32	-	-	-	-	-	-	-	5.855,32
23/12/2020	P 393	19202	19122003902070000	3190	0101	48.960,92	-	-	-	-	-	-	-	48.960,92
29/12/2020	P 395	19202	19122003902070000	3190	0101	151.939,00	-	-	-	-	-	-	-	151.939,00
	TOTAL DOS REDUÇÕES ORÇAMENTÁRIAS / FONTES					3.861.294,90	-	-	-	-	-	-	-	3.861.294,90

GOVERNO DO ESTADO DE SERGIPE
SECRETARIA DA FAZENDA
SUPERINTENDÊNCIA DE FINANÇAS PÚBLICAS

DEMONSTRATIVO DE CRÉDITOS ADICIONAIS POR UG

Contas Anuais 2020
QUADRO 98
R$1,00

192030 - FUNDACAO DE APOIO A PESQUISA E A INOVACAO TEC. DE SERGIPE
19203 - FUNDACAO DE APOIO A PESQUISA E A INOVACAO TEC. DE SERGIPE

						CRÉDITOS SUPLEMENTARES / FONTES								
DATA	**ATO**	**UO**	**PGR. DE TABALHO**		**FTE**	**REDUÇÃO**	**EXCESSO**	**ANULAÇÃO**	**SUPERÁVIT**	**CRED. REABERTO**	**OP. DE CRÉDITO**	**CONV. NÃO PREV**	**REN. REC. REV**	**TOTAL**
02/03/2020	P 105	19203	19572002100250000	3390	0224	-	-	10.000,00	-	-	-	-	-	10.000,00
06/08/2020	P 207	19203	19572002100260000	3390	0105	-	-	200.000,00	-	-	-	-	-	200.000,00
06/08/2020	P 206	19203	19572002100250000	4490	0105	-	-	90.377,40	-	-	-	-	-	90.377,40
06/08/2020	P 206	19203	19572002100250000	3390	0105	-	-	34.035,00	-	-	-	-	-	34.035,00
13/08/2020	P 225	19203	19572002100250000	3390	0120	-	-	75.915,81	-	-	-	-	-	75.915,81
13/08/2020	P 225	19203	19572002100250000	4490	0120	-	-	124.279,66	-	-	-	-	-	124.279,66
27/08/2020	P 225	19203	19572002100250000	4490	0101	-	-	214.837,26	-	-	-	-	-	214.837,26
27/08/2020	P 225	19203	19572002100250000	3390	0101	-	-	174.556,16	-	-	-	-	-	174.556,16
03/09/2020	P 237	19203	19572002100250000	4490	0224	-	-	100.000,00	-	-	-	-	-	100.000,00
03/09/2020	P 237	19203	19572002100250000	3390	0224	-	-	500.000,00	-	-	-	-	-	500.000,00
14/09/2020	P 237	19203	19571002100270000	3390	0105	-	-	68.719,55	-	-	-	-	-	68.719,55
14/09/2020	P 237	19203	19571002100310000	3390	0105	-	-	131.280,45	-	-	-	-	-	131.280,45
01/10/2020	P 260	19203	19572002100390000	3390	0224	-	-	166.592,01	-	-	-	-	-	166.592,01
19/11/2020	P 324	19203	19572002100260000	3390	0224	-	-	300.000,00	-	-	-	-	-	300.000,00
19/11/2020	P 324	19203	19571002100270000	3390	0105	-	-	86.799,28	-	-	-	-	-	86.799,28
19/11/2020	P 324	19203	19122003900210000	3390	0101	-	-	16.666,65	-	-	-	-	-	16.666,65
19/11/2020	P 324	19203	19572002100390000	3390	0105	-	-	13.200,72	-	-	-	-	-	13.200,72
20/11/2020	P 326	19203	19122003900230000	3191	0101	-	-	1.240,00	-	-	-	-	-	1.240,00
	TOTAL DOS CRÉDITOS SUPLEMENTARES / FONTES					-	-	2.308.499,95	-	-	-	-	-	2.308.499,95

GOVERNO DO ESTADO DE SERGIPE
SECRETARIA DA FAZENDA
SUPERINTENDÊNCIA DE FINANÇAS PÚBLICAS

DEMONSTRATIVO DE CRÉDITOS ADICIONAIS POR UG

Contas Anuais 2020
QUADRO 98
R$1,00

192030 - FUNDACAO DE APOIO A PESQUISA E A INOVACAO TEC. DE SERGIPE
19203 - FUNDACAO DE APOIO A PESQUISA E A INOVACAO TEC. DE SERGIPE

						REDUÇÕES ORÇAMENTÁRIAS / FONTES								
DATA	**ATO**	**UO**	**PGR. DE TABALHO**		**FTE**	**REDUÇÃO**	**EXCESSO**	**ANULAÇÃO**	**SUPERÁVIT**	**CRED. REABERTO**	**OP. DE CRÉDITO**	**CONV. NÃO PREV**	**REN. REC. REV**	**TOTAL**
02/03/2020	P 105	19203	19572002100250000	4490	0224	10.000,00	-	-	-	-	-	-	-	10.000,00
27/08/2020	P 225	19203	19572002100390000	4490	0224	389.393,42	-	-	-	-	-	-	-	389.393,42
03/09/2020	P 237	19203	19572002100260000	3390	0224	600.000,00	-	-	-	-	-	-	-	600.000,00
01/10/2020	P 260	19203	19571002100270000	3390	0224	43.605,27	-	-	-	-	-	-	-	43.605,27
01/10/2020	P 260	19203	19572002100260000	3390	0224	12.380,16	-	-	-	-	-	-	-	12.380,16
01/10/2020	P 260	19203	19572002100390000	4490	0224	110.606,58	-	-	-	-	-	-	-	110.606,58
19/11/2020	P 324	19203	19122003900230000	3390	0101	16.666,65	-	-	-	-	-	-	-	16.666,65
19/11/2020	P 324	19203	19572002100250000	3390	0224	300.000,00	-	-	-	-	-	-	-	300.000,00
20/11/2020	P 324	19203	19571002100270000	3390	0224	17.174,05	-	-	-	-	-	-	-	17.174,05
20/11/2020	P 324	19203	19571002100280000	3390	0224	5.000,00	-	-	-	-	-	-	-	5.000,00
20/11/2020	P 324	19203	19571002100290000	3390	0224	5.000,00	-	-	-	-	-	-	-	5.000,00
20/11/2020	P 324	19203	19571002100310000	3390	0224	5.000,00	-	-	-	-	-	-	-	5.000,00
20/11/2020	P 324	19203	19572002100250000	3390	0224	210.000,00	-	-	-	-	-	-	-	210.000,00
20/11/2020	P 324	19203	19572002100250000	4490	0224	190.000,00	-	-	-	-	-	-	-	190.000,00
20/11/2020	P 324	19203	19572002100260000	3360	0224	47.871,40	-	-	-	-	-	-	-	47.871,40
20/11/2020	P 324	19203	19572002100260000	3390	0224	19.954,55	-	-	-	-	-	-	-	19.954,55
23/12/2020	P 393	19203	19122003900210000	3390	0101	1.126,90	-	-	-	-	-	-	-	1.126,90
23/12/2020	P 393	19203	19122003900240000	4490	0101	3.627,32	-	-	-	-	-	-	-	3.627,32
23/12/2020	P 393	19203	19571002100270000	3390	0105	23.125,35	-	-	-	-	-	-	-	23.125,35
23/12/2020	P 393	19203	19571002100310000	3390	0105	3.509,15	-	-	-	-	-	-	-	3.509,15
23/12/2020	P 393	19203	19572002100250000	3390	0101	174.556,16	-	-	-	-	-	-	-	174.556,16
23/12/2020	P 393	19203	19572002100250000	4490	0101	214.837,26	-	-	-	-	-	-	-	214.837,26
23/12/2020	P 393	19203	19572002100250000	3390	0120	75.915,81	-	-	-	-	-	-	-	75.915,81
23/12/2020	P 393	19203	19572002100250000	4490	0120	44.152,84	-	-	-	-	-	-	-	44.152,84
23/12/2020	P 393	19203	19572002100260000	3360	0224	265.862,56	-	-	-	-	-	-	-	265.862,56
23/12/2020	P 393	19203	19572002100390000	3390	0105	13.200,72	-	-	-	-	-	-	-	13.200,72
23/12/2020	P 393	19203	19572002100390000	3390	0224	1.794,86	-	-	-	-	-	-	-	1.794,86
	TOTAL DOS REDUÇÕES ORÇAMENTÁRIAS / FONTES					2.804.361,01	-	-	-	-	-	-	-	2.804.361,01

GOVERNO DO ESTADO DE SERGIPE
SECRETARIA DA FAZENDA
SUPERINTENDÊNCIA DE FINANÇAS PÚBLICAS

DEMONSTRATIVO DE CRÉDITOS ADICIONAIS POR UG

Contas Anuais 2020
QUADRO 98
R$1,00

193010 - COMPANHIA DE DES. INDUSTRIAL E DE RECURSOS MINERAIS DE SERGIPE
19301 - COMPANHIA DE DES. INDUSTRIAL E DE RECURSOS MINERAIS DE SERGIPE

CRÉDITOS SUPLEMENTARES / FONTES														
DATA	**ATO**	**UO**	**PGR. DE TABALHO**		**FTE**	**REDUÇÃO**	**EXCESSO**	**ANULAÇÃO**	**SUPERÁVIT**	**CRED. REABERTO**	**OP. DE CRÉDITO**	**CONV. NÃO PREV**	**REN. REC. REV**	**TOTAL**
08/05/2020	P 152	19301	22661002100510000	4490	0120	-	-	100.000,00	-	-	-	-	-	100.000,00
25/06/2020	P 183	19301	22122003900110000	3390	0101	-	-	700.000,00	-	-	-	-	-	700.000,00
23/10/2020	P 283	19301	22122003900110000	3390	0101	-	-	300.000,00	-	-	-	-	-	300.000,00
06/11/2020	P 292	19301	22122003900110000	3390	0270	-	-	265.000,00	-	-	-	-	-	265.000,00
20/11/2020	P 332	19301	22122003900110000	3390	0101	-	-	100.000,00	-	-	-	-	-	100.000,00
20/11/2020	P 331	19301	28846005400090000	4690	0270	-	-	410.000,00	-	-	-	-	-	410.000,00
20/11/2020	P 332	19301	22122003900110000	3390	0270	-	-	650.000,00	-	-	-	-	-	650.000,00
01/12/2020	P 332	19301	22661002100510000	4490	0101	-	-	2.517.000,00	-	-	-	-	-	2.517.000,00
	TOTAL DOS CRÉDITOS SUPLEMENTARES / FONTES					-	-	5.042.000,00	-	-	-	-	-	5.042.000,00

GOVERNO DO ESTADO DE SERGIPE
SECRETARIA DA FAZENDA
SUPERINTENDÊNCIA DE FINANÇAS PÚBLICAS

DEMONSTRATIVO DE CRÉDITOS ADICIONAIS POR UG

Contas Anuais 2020
QUADRO 98
R$1,00

193010 - COMPANHIA DE DES. INDUSTRIAL E DE RECURSOS MINERAIS DE SERGIPE
19301 - COMPANHIA DE DES. INDUSTRIAL E DE RECURSOS MINERAIS DE SERGIPE

						REDUÇÕES ORÇAMENTÁRIAS / FONTES								
DATA	**ATO**	**UO**	**PGR. DE TABALHO**		**FTE**	**REDUÇÃO**	**EXCESSO**	**ANULAÇÃO**	**SUPERÁVIT**	**CRED. REABERTO**	**OP. DE CRÉDITO**	**CONV. NÃO PREV**	**REN. REC. REV**	**TOTAL**
08/05/2020	P 151	19301	22661002100510000	4490	0224	300.000,00	-	-	-	-	-	-	-	300.000,00
25/06/2020	P 183	19301	28846005400090000	4690	0101	700.000,00	-	-	-	-	-	-	-	700.000,00
03/11/2020	P 292	19301	22126003900130000	4490	0293	200.000,00	-	-	-	-	-	-	-	200.000,00
03/11/2020	P 292	19301	22661002100510000	4490	0224	3.500.000,00	-	-	-	-	-	-	-	3.500.000,00
03/11/2020	P 292	19301	22661002100510000	4490	0293	3.000.000,00	-	-	-	-	-	-	-	3.000.000,00
06/11/2020	P 292	19301	22122003900460000	3390	0270	120.000,00	-	-	-	-	-	-	-	120.000,00
06/11/2020	P 292	19301	22126003900130000	3390	0270	145.000,00	-	-	-	-	-	-	-	145.000,00
20/11/2020	P 324	19301	22661002100510000	4490	0224	200.000,00	-	-	-	-	-	-	-	200.000,00
20/11/2020	P 324	19301	22661002100510000	4490	0293	200.000,00	-	-	-	-	-	-	-	200.000,00
20/11/2020	P 331	19301	22126003900130000	4490	0293	410.000,00	-	-	-	-	-	-	-	410.000,00
20/11/2020	P 332	19301	22122003900460000	4490	0293	650.000,00	-	-	-	-	-	-	-	650.000,00
20/11/2020	P 332	19301	22122003900540000	3390	0101	100.000,00	-	-	-	-	-	-	-	100.000,00
15/12/2020	P 357	19301	22661002100510000	4490	0120	48.000,00	-	-	-	-	-	-	-	48.000,00
15/12/2020	P 357	19301	22661002100510000	4490	0290	200.000,00	-	-	-	-	-	-	-	200.000,00
15/12/2020	P 357	19301	22661002100510000	4490	0293	62.000,00	-	-	-	-	-	-	-	62.000,00
21/12/2020	P 388	19301	22122003900460000	3391	0270	4.010,00	-	-	-	-	-	-	-	4.010,00
21/12/2020	P 388	19301	22126003900130000	4490	0293	490.000,00	-	-	-	-	-	-	-	490.000,00
21/12/2020	P 388	19301	22661002100510000	4490	0290	67.990,00	-	-	-	-	-	-	-	67.990,00
21/12/2020	P 388	19301	22661002100510000	4490	0293	838.000,00	-	-	-	-	-	-	-	838.000,00
28/12/2020	P 393	19301	28846005400080000	3391	0270	20.000,00	-	-	-	-	-	-	-	20.000,00
28/12/2020	P 393	19301	28846005400090000	4690	0270	300.000,00	-	-	-	-	-	-	-	300.000,00
29/12/2020	P 395	19301	22122003900110000	3390	0101	21.951,59	-	-	-	-	-	-	-	21.951,59
29/12/2020	P 395	19301	22122003900110000	3391	0101	110,18	-	-	-	-	-	-	-	110,18
29/12/2020	P 395	19301	22122003900110000	3350	0270	848,72	-	-	-	-	-	-	-	848,72
29/12/2020	P 395	19301	22122003900110000	3390	0270	40.818,80	-	-	-	-	-	-	-	40.818,80
29/12/2020	P 395	19301	22122003900110000	3391	0270	4.108,80	-	-	-	-	-	-	-	4.108,80
29/12/2020	P 395	19301	22122003900460000	3391	0270	2.400,00	-	-	-	-	-	-	-	2.400,00
29/12/2020	P 395	19301	22122003900540000	3190	0101	905.575,73	-	-	-	-	-	-	-	905.575,73
29/12/2020	P 395	19301	22122003900540000	3191	0101	155.973,16	-	-	-	-	-	-	-	155.973,16
29/12/2020	P 395	19301	22122003900540000	3390	0101	15.295,38	-	-	-	-	-	-	-	15.295,38
29/12/2020	P 395	19301	22126003900130000	3390	0270	2.689,20	-	-	-	-	-	-	-	2.689,20
29/12/2020	P 395	19301	22126003900130000	4490	0293	273.268,80	-	-	-	-	-	-	-	273.268,80
29/12/2020	P 395	19301	22661002100510000	4490	0101	249,38	-	-	-	-	-	-	-	249,38
29/12/2020	P 395	19301	22661002100510000	4490	0120	669,00	-	-	-	-	-	-	-	669,00
29/12/2020	P 395	19301	22661002100510000	4490	0293	27.383,26	-	-	-	-	-	-	-	27.383,26
29/12/2020	P 395	19301	28846005400080000	3390	0270	10.000,00	-	-	-	-	-	-	-	10.000,00
29/12/2020	P 395	19301	28846005400080000	3391	0270	20.000,00	-	-	-	-	-	-	-	20.000,00
29/12/2020	P 395	19301	28846005400090000	4690	0101	120.000,00	-	-	-	-	-	-	-	120.000,00
29/12/2020	P 395	19301	28846005400090000	4690	0270	200.000,00	-	-	-	-	-	-	-	200.000,00
	TOTAL DOS REDUÇÕES ORÇAMENTÁRIAS / FONTES					13.356.342,00	-	-	-	-	-	-	-	13.356.342,00

GOVERNO DO ESTADO DE SERGIPE
SECRETARIA DA FAZENDA
SUPERINTENDÊNCIA DE FINANÇAS PÚBLICAS

DEMONSTRATIVO DE CRÉDITOS ADICIONAIS POR UG

Contas Anuais 2020
QUADRO 98
R$1,00

193020 - EMPRESA SERGIPANA DE TURISMO
19302 - EMPRESA SERGIPANA DE TURISMO

						CRÉDITOS SUPLEMENTARES / FONTES								
DATA	**ATO**	**UO**	**PGR. DE TABALHO**		**FTE**	**REDUÇÃO**	**EXCESSO**	**ANULAÇÃO**	**SUPERÁVIT**	**CRED. REABERTO**	**OP. DE CRÉDITO**	**CONV. NÃO PREV**	**REN. REC. REV**	**TOTAL**
01/04/2020	P 129	19302	23122005107540000	3390	0101	-	-	1.477.000,00	-	-	-	-	-	1.477.000,00
06/05/2020	P 151	19302	23122005107550000	3390	0101	-	-	24.000,00	-	-	-	-	-	24.000,00
03/08/2020	P 207	19302	23122005107550000	3390	0101	-	-	37.600,00	-	-	-	-	-	37.600,00
03/11/2020	P 292	19302	23122005107540000	3390	0101	-	-	741.719,31	-	-	-	-	-	741.719,31
17/11/2020	P 312	19302	23122005107540000	3390	0270	-	-	200.000,00	-	-	-	-	-	200.000,00
17/11/2020	P 306	19302	23122005107550000	3191	0101	-	-	13.000,00	-	-	-	-	-	13.000,00
17/11/2020	P 306	19302	23122005107540000	3390	0270	-	-	100.000,00	-	-	-	-	-	100.000,00
09/12/2020	P 347	19302	23122005107550000	3190	0270	-	-	317.454,62	-	-	-	-	-	317.454,62
09/12/2020	P 347	19302	23122005107550000	3191	0101	-	-	3.000,00	-	-	-	-	-	3.000,00
09/12/2020	P 347	19302	23122005107550000	3190	0101	-	-	48.000,00	-	-	-	-	-	48.000,00
	TOTAL DOS CRÉDITOS SUPLEMENTARES / FONTES					-	-	2.961.773,93	-	-	-	-	-	2.961.773,93

GOVERNO DO ESTADO DE SERGIPE
SECRETARIA DA FAZENDA
SUPERINTENDÊNCIA DE FINANÇAS PÚBLICAS

DEMONSTRATIVO DE CRÉDITOS ADICIONAIS POR UG

Contas Anuais 2020
QUADRO 98
R$1,00

193020 - EMPRESA SERGIPANA DE TURISMO
19302 - EMPRESA SERGIPANA DE TURISMO

						REDUÇÕES ORÇAMENTÁRIAS / FONTES								
DATA	**ATO**	**UO**	**PGR. DE TABALHO**		**FTE**	**REDUÇÃO**	**EXCESSO**	**ANULAÇÃO**	**SUPERÁVIT**	**CRED. REABERTO**	**OP. DE CRÉDITO**	**CONV. NÃO PREV**	**REN. REC. REV**	**TOTAL**
06/05/2020	P 151	19302	23122005107540000	3390	0101	24.000,00	-	-	-	-	-	-	-	24.000,00
03/08/2020	P 207	19302	23122005107550000	3190	0101	37.600,00	-	-	-	-	-	-	-	37.600,00
17/11/2020	P 306	19302	23122005107550000	3390	0270	100.000,00	-	-	-	-	-	-	-	100.000,00
07/12/2020	P 347	19302	23122005107540000	3390	0101	1.300.000,00	-	-	-	-	-	-	-	1.300.000,00
09/12/2020	P 347	19302	23122005107540000	3390	0101	48.000,00	-	-	-	-	-	-	-	48.000,00
09/12/2020	P 347	19302	23122005107540000	3390	0270	317.454,62	-	-	-	-	-	-	-	317.454,62
09/12/2020	P 347	19302	23122005407570000	4690	0101	3.000,00	-	-	-	-	-	-	-	3.000,00
21/12/2020	P 388	19302	23122005107540000	3390	0101	123.530,00	-	-	-	-	-	-	-	123.530,00
21/12/2020	P 388	19302	23122005107540000	3391	0270	2.000,00	-	-	-	-	-	-	-	2.000,00
21/12/2020	P 388	19302	23122005407570000	4690	0101	3.000,00	-	-	-	-	-	-	-	3.000,00
	TOTAL DOS REDUÇÕES ORÇAMENTÁRIAS / FONTES					1.958.584,62	-	-	-	-	-	-	-	1.958.584,62

GOVERNO DO ESTADO DE SERGIPE
SECRETARIA DA FAZENDA
SUPERINTENDÊNCIA DE FINANÇAS PÚBLICAS

DEMONSTRATIVO DE CRÉDITOS ADICIONAIS POR UG

Contas Anuais 2020
QUADRO 98
R$1,00

194010 - FUNDO DE APOIO A INDUSTRIALIZACAO
19401 - FUNDO DE APOIO A INDUSTRIALIZACAO

REDUÇÕES ORÇAMENTÁRIAS / FONTES

DATA	ATO	UO	PGR. DE TABALHO		FTE	REDUÇÃO	EXCESSO	ANULAÇÃO	SUPERÁVIT	CRED. REABERTO	OP. DE CRÉDITO	CONV. NÃO PREV	REN. REC. REV	TOTAL
19/11/2020	P 317	19401	22661002100170000	4490	0293	100.000,00	-	-	-	-	-	-	-	100.000,00
	TOTAL DOS REDUÇÕES ORÇAMENTÁRIAS / FONTES					100.000,00	-	-	-	-	-	-	-	100.000,00

GOVERNO DO ESTADO DE SERGIPE
SECRETARIA DA FAZENDA
SUPERINTENDÊNCIA DE FINANÇAS PÚBLICAS

DEMONSTRATIVO DE CRÉDITOS ADICIONAIS POR UG

Contas Anuais 2020
QUADRO 98
R$1,00

194020 - FUNDO ESTADUAL PARA O DESENVOLVIMENTO CIENT. E TECNOLOGICO
19402 - FUNDO ESTADUAL PARA O DESENVOLVIMENTO CIENT. E TECNOLOGICO

							REDUÇÕES ORÇAMENTÁRIAS / FONTES							
DATA	**ATO**	**UO**	**PGR. DE TABALHO**		**FTE**	**REDUÇÃO**	**EXCESSO**	**ANULAÇÃO**	**SUPERÁVIT**	**CRED. REABERTO**	**OP. DE CRÉDITO**	**CONV. NÃO PREV**	**REN. REC. REV**	**TOTAL**
06/07/2020	P 189	19402	19571002100800000	3360	0250	636.000,00	-	-	-	-	-	-	-	636.000,00
03/08/2020	P 205	19402	19571002100800000	3360	0250	400.000,00	-	-	-	-	-	-	-	400.000,00
06/08/2020	P 206	19402	19571002100690000	4490	0105	124.412,40	-	-	-	-	-	-	-	124.412,40
06/08/2020	P 207	19402	19572002100810000	3360	0105	200.000,00	-	-	-	-	-	-	-	200.000,00
20/08/2020	P 224	19402	19571002100800000	3360	0250	750.000,00	-	-	-	-	-	-	-	750.000,00
14/09/2020	P 237	19402	19571002100790000	3350	0105	200.000,00	-	-	-	-	-	-	-	200.000,00
25/09/2020	P 244	19402	19571002100800000	3360	0250	300.000,00	-	-	-	-	-	-	-	300.000,00
01/10/2020	P 251	19402	19571002100800000	3360	0250	2.500,00	-	-	-	-	-	-	-	2.500,00
07/10/2020	P 260	19402	19571002100800000	3360	0250	120.722,40	-	-	-	-	-	-	-	120.722,40
27/10/2020	P 289	19402	19571002100800000	3360	0250	136.000,00	-	-	-	-	-	-	-	136.000,00
11/11/2020	P 302	19402	19571002100800000	3360	0250	906.500,00	-	-	-	-	-	-	-	906.500,00
19/11/2020	P 317	19402	19571002100670000	3390	0105	60.000,00	-	-	-	-	-	-	-	60.000,00
19/11/2020	P 317	19402	19571002100670000	4490	0105	20.000,00	-	-	-	-	-	-	-	20.000,00
19/11/2020	P 317	19402	19571002100680000	3390	0105	414.590,18	-	-	-	-	-	-	-	414.590,18
19/11/2020	P 317	19402	19571002100690000	4490	0105	55.587,60	-	-	-	-	-	-	-	55.587,60
19/11/2020	P 317	19402	19571002100700000	3350	0105	168.329,62	-	-	-	-	-	-	-	168.329,62
19/11/2020	P 317	19402	19571002100730000	3390	0105	443.200,00	-	-	-	-	-	-	-	443.200,00
19/11/2020	P 317	19402	19571002100740000	3390	0105	267.500,00	-	-	-	-	-	-	-	267.500,00
19/11/2020	P 317	19402	19571002100750000	3390	0105	218.200,00	-	-	-	-	-	-	-	218.200,00
19/11/2020	P 317	19402	19571002100760000	3390	0105	223.800,00	-	-	-	-	-	-	-	223.800,00
19/11/2020	P 317	19402	19571002100770000	3390	0105	385.000,00	-	-	-	-	-	-	-	385.000,00
19/11/2020	P 317	19402	19571002100780000	3390	0105	900.000,00	-	-	-	-	-	-	-	900.000,00
19/11/2020	P 317	19402	19571002100800000	3360	0250	732.677,60	-	-	-	-	-	-	-	732.677,60
19/11/2020	P 317	19402	19571002100800000	4460	0250	300.000,00	-	-	-	-	-	-	-	300.000,00
19/11/2020	P 317	19402	19571002101160000	3350	0105	212.915,00	-	-	-	-	-	-	-	212.915,00
19/11/2020	P 317	19402	19573002100710000	4490	0105	180.000,00	-	-	-	-	-	-	-	180.000,00
19/11/2020	P 317	19402	19573002100720000	3390	0105	100.000,00	-	-	-	-	-	-	-	100.000,00
19/11/2020	P 324	19402	19571002100700000	3350	0105	100.000,00	-	-	-	-	-	-	-	100.000,00
23/12/2020	P 393	19402	19571002100700000	3350	0105	1.670,38	-	-	-	-	-	-	-	1.670,38
23/12/2020	P 393	19402	19571002100790000	3350	0105	199.000,00	-	-	-	-	-	-	-	199.000,00
	TOTAL DOS REDUÇÕES ORÇAMENTÁRIAS / FONTES					8.758.605,18	-	-	-	-	-	-	-	8.758.605,18

GOVERNO DO ESTADO DE SERGIPE
SECRETARIA DA FAZENDA
SUPERINTENDÊNCIA DE FINANÇAS PÚBLICAS

DEMONSTRATIVO DE CRÉDITOS ADICIONAIS POR UG

Contas Anuais 2020
QUADRO 98
R$1,00

204010 - FUNDO ESTADUAL DE SAUDE
20401 - FUNDO ESTADUAL DE SAUDE

						CRÉDITOS SUPLEMENTARES / FONTES								
DATA	**ATO**	**UO**	**PGR. DE TABALHO**		**FTE**	**REDUÇÃO**	**EXCESSO**	**ANULAÇÃO**	**SUPERÁVIT**	**CRED. REABERTO**	**OP. DE CRÉDITO**	**CONV. NÃO PREV**	**REN. REC. REV**	**TOTAL**
06/02/2020	P 87	20401	10302000624650000	3390	0102	-	-	500.000,00	-	-	-	-	-	500.000,00
06/02/2020	P 87	20401	10302000623980000	4490	0214	-	-	520.000,00	-	-	-	-	-	520.000,00
06/02/2020	P 87	20401	10302000615180000	3340	0214	-	-	3.500.000,00	-	-	-	-	-	3.500.000,00
26/03/2020	P 121	20401	10302000612870000	4490	0250	-	-	4.000.000,00	-	-	-	-	-	4.000.000,00
26/03/2020	P 121	20401	10302000623670000	3390	0250	-	-	2.000.000,00	-	-	-	-	-	2.000.000,00
06/04/2020	P 128	20401	10302000606490000	4471	0214	-	-	5.000.000,00	-	-	-	-	-	5.000.000,00
16/04/2020	P 137	20401	10128000613610000	3390	0214	-	-	2.000.000,00	-	-	-	-	-	2.000.000,00
16/04/2020	P 143	20401	10304000613690000	3390	0214	-	-	400.000,00	-	-	-	-	-	400.000,00
16/04/2020	P 137	20401	10302000623670000	3390	0250	-	-	1.010.003,90	-	-	-	-	-	1.010.003,90
16/04/2020	P 137	20401	10302000623980000	3390	0214	-	-	2.000.000,00	-	-	-	-	-	2.000.000,00
16/04/2020	P 137	20401	10302000613600000	3390	0214	-	-	2.000.000,00	-	-	-	-	-	2.000.000,00
16/04/2020	P 143	20401	10301000613650000	3340	0102	-	-	3.000.000,00	-	-	-	-	-	3.000.000,00
16/04/2020	P 143	20401	10126004015050000	3390	0102	-	-	2.000.000,00	-	-	-	-	-	2.000.000,00
16/04/2020	P 143	20401	10304000613690000	3390	0102	-	-	100.000,00	-	-	-	-	-	100.000,00
16/04/2020	P 143	20401	10302000623980000	3390	0214	-	-	1.500.000,00	-	-	-	-	-	1.500.000,00
16/04/2020	P 143	20401	10305000613770000	3390	0214	-	-	400.000,00	-	-	-	-	-	400.000,00
16/04/2020	P 143	20401	10305000613770000	3390	0102	-	-	100.000,00	-	-	-	-	-	100.000,00
16/04/2020	P 143	20401	10126004015050000	3390	0214	-	-	1.200.000,00	-	-	-	-	-	1.200.000,00
16/04/2020	P 137	20401	10302000623670000	3390	0214	-	-	21.013.406,70	-	-	-	-	-	21.013.406,70
27/04/2020	P 143	20401	10302000623670000	3390	0250	-	-	1.010.003,90	-	-	-	-	-	1.010.003,90
27/04/2020	P 144	20401	10302000606490000	4471	0214	-	-	7.000.000,00	-	-	-	-	-	7.000.000,00
27/04/2020	P 144	20401	10302000623670000	3390	0250	-	-	4.000.000,00	-	-	-	-	-	4.000.000,00
08/05/2020	P 160	20401	10302000613630000	3390	0102	-	-	15.700.000,00	-	-	-	-	-	15.700.000,00
21/05/2020	P 161	20401	10302000606490000	4471	0102	-	-	8.000.000,00	-	-	-	-	-	8.000.000,00
02/06/2020	P 163	20401	10302000612870000	4490	0102	-	-	3.145.000,00	-	-	-	-	-	3.145.000,00
02/06/2020	P 163	20401	10302000612870000	4490	0250	-	-	1.200.000,00	-	-	-	-	-	1.200.000,00
17/06/2020	P 176	20401	10302000615180000	3350	0214	-	-	15.518.869,73	-	-	-	-	-	15.518.869,73
18/06/2020	P 178	20401	10302000623670000	3390	0102	-	-	7.500.000,00	-	-	-	-	-	7.500.000,00
18/06/2020	P 178	20401	10302000612870000	4490	0102	-	-	2.000.000,00	-	-	-	-	-	2.000.000,00
18/06/2020	P 178	20401	10302000612880000	4490	0102	-	-	1.000.000,00	-	-	-	-	-	1.000.000,00
18/06/2020	P 178	20401	10302000612880000	3390	0214	-	-	1.000.000,00	-	-	-	-	-	1.000.000,00
18/06/2020	P 178	20401	10305000613770000	3390	0214	-	-	1.000.000,00	-	-	-	-	-	1.000.000,00
18/06/2020	P 178	20401	10302000613630000	3390	0102	-	-	7.000.000,00	-	-	-	-	-	7.000.000,00
18/06/2020	P 178	20401	10302000615180000	3350	0214	-	-	4.500.000,00	-	-	-	-	-	4.500.000,00
18/06/2020	P 178	20401	10302000612880000	3390	0102	-	-	500.000,00	-	-	-	-	-	500.000,00
18/06/2020	P 178	20401	10302000612870000	4490	0214	-	-	500.000,00	-	-	-	-	-	500.000,00
18/06/2020	P 178	20401	10302000623980000	3390	0214	-	-	1.000.000,00	-	-	-	-	-	1.000.000,00
06/07/2020	P 191	20401	10302000613600000	3390	0214	-	-	4.000.000,00	-	-	-	-	-	4.000.000,00
06/07/2020	P 191	20401	10302000612880000	3390	0102	-	-	150.000,00	-	-	-	-	-	150.000,00
06/07/2020	P 185	20401	10302000623670000	3390	0101	-	-	679.500,00	-	-	-	-	-	679.500,00
06/07/2020	P 191	20401	10301000613650000	3340	0102	-	-	700.000,00	-	-	-	-	-	700.000,00
	TOTAL DOS CRÉDITOS SUPLEMENTARES / FONTES					-	-	139.346.784,23	-	-	-	-	-	139.346.784,23

GOVERNO DO ESTADO DE SERGIPE
SECRETARIA DA FAZENDA
SUPERINTENDÊNCIA DE FINANÇAS PÚBLICAS

DEMONSTRATIVO DE CRÉDITOS ADICIONAIS POR UG

Contas Anuais 2020
QUADRO 98
R$1,00

204010 - FUNDO ESTADUAL DE SAUDE
20401 - FUNDO ESTADUAL DE SAUDE

CRÉDITOS EXTRAORDINÁRIOS / FONTES

DATA	ATO	UO	PGR. DE TABALHO		FTE	REDUÇÃO	EXCESSO	ANULAÇÃO	SUPERÁVIT	CRED. REABERTO	OP. DE CRÉDITO	CONV. NÃO PREV	REN. REC. REV	TOTAL
13/07/2020	DEC 40.629	20401	10302000606470000	3390	0114	-	104.000.000,00	-	-	-	-	-	-	104.000.000,00
13/07/2020	DEC 40.629	20401	10122000608110000	3390	0214	-	47.200.000,00	-	-	-	-	-	-	47.200.000,00
	TOTAL DOS CRÉDITOS EXTRAORDINÁRIOS / FONTES					-	151.200.000,00	-	-	-	-	-	-	151.200.000,00

GOVERNO DO ESTADO DE SERGIPE
SECRETARIA DA FAZENDA
SUPERINTENDÊNCIA DE FINANÇAS PÚBLICAS

DEMONSTRATIVO DE CRÉDITOS ADICIONAIS POR UG

Contas Anuais 2020
QUADRO 98
R$1,00

204010 - FUNDO ESTADUAL DE SAUDE
20401 - FUNDO ESTADUAL DE SAUDE

						CRÉDITOS SUPLEMENTARES / FONTES								
DATA	**ATO**	**UO**	**PGR. DE TABALHO**		**FTE**	**REDUÇÃO**	**EXCESSO**	**ANULAÇÃO**	**SUPERÁVIT**	**CRED. REABERTO**	**OP. DE CRÉDITO**	**CONV. NÃO PREV**	**REN. REC. REV**	**TOTAL**
21/07/2020	P 199	20401	10302000613630000	3390	0102	-	-	3.000.000,00	-	-	-	-	-	3.000.000,00
21/07/2020	P 199	20401	10302000623670000	3390	0102	-	-	7.000.000,00	-	-	-	-	-	7.000.000,00
31/07/2020	P 205	20401	10302000613350000	4490	0223	-	-	6.321.102,00	-	-	-	-	-	6.321.102,00
31/07/2020	P 205	20401	10302000612880000	3390	0102	-	-	500.000,00	-	-	-	-	-	500.000,00
31/07/2020	P 205	20401	10302000623670000	3390	0102	-	-	11.000.000,00	-	-	-	-	-	11.000.000,00
31/07/2020	P 205	20401	10122004014110000	3390	0102	-	-	3.000.000,00	-	-	-	-	-	3.000.000,00
31/07/2020	P 205	20401	10302000613630000	3390	0102	-	-	15.000.000,00	-	-	-	-	-	15.000.000,00
25/08/2020	P 223	20401	10122000608110000	4490	0214	-	-	7.500.000,00	-	-	-	-	-	7.500.000,00
31/08/2020	P 225	20401	10302000623670000	3390	0214	-	-	10.000.000,00	-	-	-	-	-	10.000.000,00
31/08/2020	P 225	20401	10128000613610000	3390	0214	-	-	2.000.000,00	-	-	-	-	-	2.000.000,00
31/08/2020	P 225	20401	10302000613600000	3390	0214	-	-	10.000.000,00	-	-	-	-	-	10.000.000,00
31/08/2020	P 225	20401	10305000613770000	3390	0214	-	-	500.000,00	-	-	-	-	-	500.000,00
31/08/2020	P 225	20401	10302000623980000	3390	0214	-	-	500.000,00	-	-	-	-	-	500.000,00
03/09/2020	P 229	20401	10302000615180000	3340	0102	-	-	3.000.000,00	-	-	-	-	-	3.000.000,00
03/09/2020	P 229	20401	10302000613630000	3390	0102	-	-	3.100.000,00	-	-	-	-	-	3.100.000,00
03/09/2020	P 229	20401	10301000613650000	3340	0102	-	-	1.000.000,00	-	-	-	-	-	1.000.000,00
08/09/2020	P 230	20401	10122000608110000	3390	0102	-	-	7.948.505,00	-	-	-	-	-	7.948.505,00
	TOTAL DOS CRÉDITOS SUPLEMENTARES / FONTES					-	-	91.369.607,00	-	-	-	-	-	91.369.607,00

GOVERNO DO ESTADO DE SERGIPE
SECRETARIA DA FAZENDA
SUPERINTENDÊNCIA DE FINANÇAS PÚBLICAS

DEMONSTRATIVO DE CRÉDITOS ADICIONAIS POR UG

Contas Anuais 2020
QUADRO 98
R$1,00

204010 - FUNDO ESTADUAL DE SAUDE
20401 - FUNDO ESTADUAL DE SAUDE

CRÉDITOS EXTRAORDINÁRIOS / FONTES

DATA	ATO	UO	PGR. DE TABALHO		FTE	REDUÇÃO	EXCESSO	ANULAÇÃO	SUPERÁVIT	CRED. REABERTO	OP. DE CRÉDITO	CONV. NÃO PREV	REN. REC. REV	TOTAL
16/09/2020	DEC 40.676	20401	10302000606470000	3390	0114	-	11.158.053,00	-	-	-	-	-	-	11.158.053,00
	TOTAL DOS CRÉDITOS EXTRAORDINÁRIOS / FONTES					-	11.158.053,00	-	-	-	-	-	-	11.158.053,00

GOVERNO DO ESTADO DE SERGIPE
SECRETARIA DA FAZENDA
SUPERINTENDÊNCIA DE FINANÇAS PÚBLICAS

DEMONSTRATIVO DE CRÉDITOS ADICIONAIS POR UG

Contas Anuais 2020
QUADRO 98
R$1,00

204010 - FUNDO ESTADUAL DE SAUDE
20401 - FUNDO ESTADUAL DE SAUDE

						CRÉDITOS SUPLEMENTARES / FONTES								
DATA	**ATO**	**UO**	**PGR. DE TABALHO**		**FTE**	**REDUÇÃO**	**EXCESSO**	**ANULAÇÃO**	**SUPERÁVIT**	**CRED. REABERTO**	**OP. DE CRÉDITO**	**CONV. NÃO PREV**	**REN. REC. REV**	**TOTAL**
22/09/2020	P 243	20401	10122000608110000	3390	0102	-	-	590.599,00	-	-	-	-	-	590.599,00
23/09/2020	P 240	20401	10302000623980000	4490	0214	-	-	500.000,00	-	-	-	-	-	500.000,00
23/09/2020	P 240	20401	10302000623670000	3390	0214	-	-	26.000.000,00	-	-	-	-	-	26.000.000,00
23/09/2020	P 240	20401	10303000612310000	3390	0102	-	-	2.000.000,00	-	-	-	-	-	2.000.000,00
23/09/2020	P 240	20401	10122004013380000	3190	0214	-	-	1.000.000,00	-	-	-	-	-	1.000.000,00
23/09/2020	P 240	20401	10122000623650000	3390	0102	-	-	2.000.000,00	-	-	-	-	-	2.000.000,00
23/09/2020	P 240	20401	10126004015050000	3390	0214	-	-	500.000,00	-	-	-	-	-	500.000,00
23/09/2020	P 240	20401	10305000613770000	3390	0214	-	-	2.000.000,00	-	-	-	-	-	2.000.000,00
23/09/2020	P 240	20401	10122004014110000	3390	0102	-	-	2.000.000,00	-	-	-	-	-	2.000.000,00
25/09/2020	P 242	20401	10302000615180000	4450	0102	-	-	15.500,50	-	-	-	-	-	15.500,50
28/09/2020	P 243	20401	10122000608110000	3390	0102	-	-	5.067.736,00	-	-	-	-	-	5.067.736,00
02/10/2020	P 250	20401	10302000613630000	3390	0102	-	-	9.000.000,00	-	-	-	-	-	9.000.000,00
02/10/2020	P 250	20401	10302000615180000	3340	0102	-	-	4.000.000,00	-	-	-	-	-	4.000.000,00
02/10/2020	P 249	20401	10122004013380000	3190	0214	-	-	7.000.000,00	-	-	-	-	-	7.000.000,00
06/10/2020	P 255	20401	10302000615180000	3390	0102	-	-	120.000,00	-	-	-	-	-	120.000,00
20/10/2020	P 272	20401	10302000623670000	3390	0214	-	-	16.000.000,00	-	-	-	-	-	16.000.000,00
20/10/2020	P 272	20401	10128000613610000	3390	0214	-	-	800.000,00	-	-	-	-	-	800.000,00
20/10/2020	P 272	20401	10126004015050000	3390	0214	-	-	200.000,00	-	-	-	-	-	200.000,00
20/10/2020	P 272	20401	10302000613600000	3390	0214	-	-	3.000.000,00	-	-	-	-	-	3.000.000,00
22/10/2020	P 274	20401	10302000606460000	3390	0223	-	-	100.000,00	-	-	-	-	-	100.000,00
22/10/2020	P 274	20401	10304000613690000	4490	0270	-	-	50.000,00	-	-	-	-	-	50.000,00
27/10/2020	P 283	20401	10302000613630000	3390	0102	-	-	4.000.000,00	-	-	-	-	-	4.000.000,00
03/11/2020	P 292	20401	10302000623670000	3390	0102	-	-	2.000.000,00	-	-	-	-	-	2.000.000,00
03/11/2020	P 292	20401	10302000606470000	3390	0102	-	-	18.506.346,00	-	-	-	-	-	18.506.346,00
03/11/2020	P 292	20401	10302000613630000	3390	0102	-	-	2.000.000,00	-	-	-	-	-	2.000.000,00
04/11/2020	P 292	20401	10302000613630000	3390	0214	-	-	7.000.000,00	-	-	-	-	-	7.000.000,00
04/11/2020	P 292	20401	10302000613600000	3390	0214	-	-	2.000.000,00	-	-	-	-	-	2.000.000,00
04/11/2020	P 292	20401	10302000623670000	3390	0214	-	-	5.070.000,00	-	-	-	-	-	5.070.000,00
20/11/2020	P 318	20401	10122000608110000	3350	0214	-	-	8.860.000,00	-	-	-	-	-	8.860.000,00
27/11/2020	P 331	20401	10302000615180000	3340	0102	-	-	650.000,00	-	-	-	-	-	650.000,00
27/11/2020	P 331	20401	10302000613630000	3340	0102	-	-	972.748,00	-	-	-	-	-	972.748,00
27/11/2020	P 331	20401	10302000623670000	3390	0214	-	-	3.000.000,00	-	-	-	-	-	3.000.000,00
27/11/2020	P 331	20401	10302000613630000	3390	0214	-	-	3.567.399,00	-	-	-	-	-	3.567.399,00
30/11/2020	P 328	20401	10302000613630000	3390	0214	-	-	3.500.749,00	-	-	-	-	-	3.500.749,00
10/12/2020	P 350	20401	10301000613650000	3340	0102	-	-	225.000,00	-	-	-	-	-	225.000,00
10/12/2020	P 350	20401	10302000623670000	3390	0214	-	-	4.300.000,00	-	-	-	-	-	4.300.000,00
10/12/2020	P 350	20401	10302000613630000	3390	0102	-	-	371.405,00	-	-	-	-	-	371.405,00
10/12/2020	P 350	20401	10302000612870000	4490	0102	-	-	365.000,00	-	-	-	-	-	365.000,00
10/12/2020	P 354	20401	10302000606470000	3390	0102	-	-	12.400.000,00	-	-	-	-	-	12.400.000,00
10/12/2020	P 350	20401	10302000623670000	3390	0102	-	-	4.647.000,00	-	-	-	-	-	4.647.000,00
10/12/2020	P 350	20401	10128000613610000	3390	0223	-	-	160.000,00	-	-	-	-	-	160.000,00
10/12/2020	P 359	20401	10302000612880000	3390	0102	-	-	109.502,00	-	-	-	-	-	109.502,00
10/12/2020	P 350	20401	10122004013380000	3390	0214	-	-	8.573.747,00	-	-	-	-	-	8.573.747,00
11/12/2020	P 354	20401	10302000606470000	3390	0102	-	-	2.700.000,00	-	-	-	-	-	2.700.000,00
15/12/2020	P 365	20401	10302000606470000	3390	0102	-	-	20.000.000,00	-	-	-	-	-	20.000.000,00
16/12/2020	P 365	20401	10122004013380000	3190	0214	-	-	8.573.747,00	-	-	-	-	-	8.573.747,00
21/12/2020	P 381	20401	10302000615180000	3340	0102	-	-	2.161.798,00	-	-	-	-	-	2.161.798,00
21/12/2020	P 381	20401	10302000613630000	3390	0102	-	-	4.562.271,00	-	-	-	-	-	4.562.271,00
21/12/2020	P 381	20401	10302000613600000	3390	0214	-	-	1.628.000,00	-	-	-	-	-	1.628.000,00

GOVERNO DO ESTADO DE SERGIPE
SECRETARIA DA FAZENDA
SUPERINTENDÊNCIA DE FINANÇAS PÚBLICAS

DEMONSTRATIVO DE CRÉDITOS ADICIONAIS POR UG

Contas Anuais 2020
QUADRO 98
R$1,00

204010 - FUNDO ESTADUAL DE SAUDE
20401 - FUNDO ESTADUAL DE SAUDE

CRÉDITOS SUPLEMENTARES / FONTES														
DATA	**ATO**	**UO**	**PGR. DE TABALHO**		**FTE**	**REDUÇÃO**	**EXCESSO**	**ANULAÇÃO**	**SUPERÁVIT**	**CRED. REABERTO**	**OP. DE CRÉDITO**	**CONV. NÃO PREV**	**REN. REC. REV**	**TOTAL**
22/12/2020	P 396	20401	10302000606470000	3390	0102	-	-	1.016.344,47	-	-	-	-	-	1.016.344,47
22/12/2020	P 390	20401	10302000606470000	3390	0102	-	-	21.197.450,52	-	-	-	-	-	21.197.450,52
22/12/2020	P 387	20401	10122004013380000	3190	0102	-	-	429.000,00	-	-	-	-	-	429.000,00
28/12/2020	P 397	20401	10122004013380000	3190	0214	-	-	410.000,00	-	-	-	-	-	410.000,00
29/12/2020	P 397	20401	10122004013380000	3190	0214	-	-	4.751.104,87	-	-	-	-	-	4.751.104,87
	TOTAL DOS CRÉDITOS SUPLEMENTARES / FONTES					-	-	241.652.447,36	-	-	-	-	-	241.652.447,36

GOVERNO DO ESTADO DE SERGIPE
SECRETARIA DA FAZENDA
SUPERINTENDÊNCIA DE FINANÇAS PÚBLICAS

DEMONSTRATIVO DE CRÉDITOS ADICIONAIS POR UG

Contas Anuais 2020
QUADRO 98
R$1,00

204010 - FUNDO ESTADUAL DE SAUDE
20401 - FUNDO ESTADUAL DE SAUDE

REDUÇÕES ORÇAMENTÁRIAS / FONTES														
DATA	**ATO**	**UO**	**PGR. DE TABALHO**		**FTE**	**REDUÇÃO**	**EXCESSO**	**ANULAÇÃO**	**SUPERÁVIT**	**CRED. REABERTO**	**OP. DE CRÉDITO**	**CONV. NÃO PREV**	**REN. REC. REV**	**TOTAL**
06/02/2020	P 87	20401	10302000612870000	4490	0214	520.000,00	-	-	-	-	-	-	-	520.000,00
06/02/2020	P 87	20401	10302000623670000	3390	0102	500.000,00	-	-	-	-	-	-	-	500.000,00
06/02/2020	P 87	20401	10302000623670000	3390	0214	3.500.000,00	-	-	-	-	-	-	-	3.500.000,00
26/03/2020	P 121	20401	10302000612840000	4490	0223	6.000.000,00	-	-	-	-	-	-	-	6.000.000,00
06/04/2020	P 128	20401	10302000612840000	4490	0223	3.900.000,00	-	-	-	-	-	-	-	3.900.000,00
06/04/2020	P 128	20401	10302000612880000	4490	0223	1.100.000,00	-	-	-	-	-	-	-	1.100.000,00
16/04/2020	P 143	20401	10122000623650000	3390	0102	1.400.000,00	-	-	-	-	-	-	-	1.400.000,00
16/04/2020	P 143	20401	10302000606600000	4490	0102	200.000,00	-	-	-	-	-	-	-	200.000,00
16/04/2020	P 143	20401	10302000606600000	4490	0214	500.000,00	-	-	-	-	-	-	-	500.000,00
16/04/2020	P 143	20401	10302000612840000	4490	0102	3.600.000,00	-	-	-	-	-	-	-	3.600.000,00
16/04/2020	P 143	20401	10302000624650000	4490	0214	500.000,00	-	-	-	-	-	-	-	500.000,00
16/04/2020	P 143	20401	10303000624640000	3390	0214	2.500.000,00	-	-	-	-	-	-	-	2.500.000,00
27/04/2020	P 144	20401	10302000612870000	4490	0250	4.000.000,00	-	-	-	-	-	-	-	4.000.000,00
27/04/2020	P 144	20401	10302000613630000	3390	0214	5.500.000,00	-	-	-	-	-	-	-	5.500.000,00
27/04/2020	P 144	20401	10302000615180000	3350	0214	500.000,00	-	-	-	-	-	-	-	500.000,00
27/04/2020	P 144	20401	10303000612310000	3390	0214	1.000.000,00	-	-	-	-	-	-	-	1.000.000,00
08/05/2020	P 160	20401	10122004014110000	3390	0102	5.000.000,00	-	-	-	-	-	-	-	5.000.000,00
08/05/2020	P 160	20401	10131000624110000	3390	0102	500.000,00	-	-	-	-	-	-	-	500.000,00
08/05/2020	P 160	20401	10301000613650000	3340	0102	1.000.000,00	-	-	-	-	-	-	-	1.000.000,00
08/05/2020	P 160	20401	10302000612880000	3390	0102	1.500.000,00	-	-	-	-	-	-	-	1.500.000,00
08/05/2020	P 160	20401	10302000615180000	3340	0102	5.000.000,00	-	-	-	-	-	-	-	5.000.000,00
08/05/2020	P 160	20401	10302000615180000	3350	0102	2.000.000,00	-	-	-	-	-	-	-	2.000.000,00
08/05/2020	P 160	20401	10302000615180000	4440	0102	300.000,00	-	-	-	-	-	-	-	300.000,00
08/05/2020	P 160	20401	10302000617650000	3390	0102	400.000,00	-	-	-	-	-	-	-	400.000,00
21/05/2020	P 161	20401	10302000612880000	4490	0102	250.000,00	-	-	-	-	-	-	-	250.000,00
21/05/2020	P 161	20401	10302000623670000	3390	0102	7.000.000,00	-	-	-	-	-	-	-	7.000.000,00
21/05/2020	P 161	20401	10303000624640000	3390	0102	750.000,00	-	-	-	-	-	-	-	750.000,00
02/06/2020	P 163	20401	10122000612070000	3390	0102	100.000,00	-	-	-	-	-	-	-	100.000,00
02/06/2020	P 163	20401	10122000617640000	3390	0102	200.000,00	-	-	-	-	-	-	-	200.000,00
02/06/2020	P 163	20401	10302000613540000	3390	0102	300.000,00	-	-	-	-	-	-	-	300.000,00
02/06/2020	P 163	20401	10302000613600000	3390	0102	2.545.000,00	-	-	-	-	-	-	-	2.545.000,00
02/06/2020	P 163	20401	10302000623670000	3390	0250	1.200.000,00	-	-	-	-	-	-	-	1.200.000,00
18/06/2020	P 178	20401	10122004013380000	3190	0102	5.000.000,00	-	-	-	-	-	-	-	5.000.000,00
18/06/2020	P 178	20401	10122004014110000	3390	0102	2.000.000,00	-	-	-	-	-	-	-	2.000.000,00
18/06/2020	P 178	20401	10302000606470000	3390	0102	11.000.000,00	-	-	-	-	-	-	-	11.000.000,00
18/06/2020	P 178	20401	10302000606490000	4471	0214	8.000.000,00	-	-	-	-	-	-	-	8.000.000,00
06/07/2020	P 191	20401	10302000606490000	4471	0214	4.000.000,00	-	-	-	-	-	-	-	4.000.000,00
06/07/2020	P 191	20401	10302000613540000	3390	0102	500.000,00	-	-	-	-	-	-	-	500.000,00
06/07/2020	P 191	20401	10303000624640000	3390	0102	350.000,00	-	-	-	-	-	-	-	350.000,00
21/07/2020	P 199	20401	10302000606470000	3390	0102	10.000.000,00	-	-	-	-	-	-	-	10.000.000,00
31/07/2020	P 205	20401	10302000606470000	3390	0102	35.821.102,00	-	-	-	-	-	-	-	35.821.102,00
25/08/2020	P 223	20401	10122000608110000	3390	0214	7.500.000,00	-	-	-	-	-	-	-	7.500.000,00
31/08/2020	P 225	20401	10122000608110000	3390	0214	23.000.000,00	-	-	-	-	-	-	-	23.000.000,00
03/09/2020	P 229	20401	10302000612840000	4490	0102	500.000,00	-	-	-	-	-	-	-	500.000,00
03/09/2020	P 229	20401	10302000612880000	4490	0102	600.000,00	-	-	-	-	-	-	-	600.000,00
03/09/2020	P 229	20401	10302000613540000	3390	0102	500.000,00	-	-	-	-	-	-	-	500.000,00
03/09/2020	P 229	20401	10302000613600000	3390	0102	5.000.000,00	-	-	-	-	-	-	-	5.000.000,00
03/09/2020	P 229	20401	10303000624640000	3390	0102	500.000,00	-	-	-	-	-	-	-	500.000,00
08/09/2020	P 230	20401	10122000606480000	4440	0102	285.000,00	-	-	-	-	-	-	-	285.000,00

GOVERNO DO ESTADO DE SERGIPE
SECRETARIA DA FAZENDA
SUPERINTENDÊNCIA DE FINANÇAS PÚBLICAS

DEMONSTRATIVO DE CRÉDITOS ADICIONAIS POR UG

Contas Anuais 2020
QUADRO 98
R$1,00

204010 - FUNDO ESTADUAL DE SAUDE
20401 - FUNDO ESTADUAL DE SAUDE

REDUÇÕES ORÇAMENTÁRIAS / FONTES

DATA	ATO	UO	PGR. DE TABALHO		FTE	REDUÇÃO	EXCESSO	ANULAÇÃO	SUPERÁVIT	CRED. REABERTO	OP. DE CRÉDITO	CONV. NÃO PREV	REN. REC. REV	TOTAL
08/09/2020	P 230	20401	10302000608010000	4440	0102	50.000,00	-	-	-	-	-	-	-	50.000,00
08/09/2020	P 230	20401	10302000615180000	3340	0102	817.127,00	-	-	-	-	-	-	-	817.127,00
08/09/2020	P 230	20401	10302000615180000	3350	0102	339.500,00	-	-	-	-	-	-	-	339.500,00
08/09/2020	P 230	20401	10302000615180000	3390	0102	734.833,00	-	-	-	-	-	-	-	734.833,00
23/09/2020	P 240	20401	10302000606490000	4471	0102	2.631.812,00	-	-	-	-	-	-	-	2.631.812,00
23/09/2020	P 240	20401	10302000612840000	4490	0102	500.000,00	-	-	-	-	-	-	-	500.000,00
23/09/2020	P 240	20401	10302000612870000	4490	0102	2.200.000,00	-	-	-	-	-	-	-	2.200.000,00
23/09/2020	P 240	20401	10302000612880000	4490	0102	500.000,00	-	-	-	-	-	-	-	500.000,00
23/09/2020	P 240	20401	10302000623670000	3390	0102	168.188,00	-	-	-	-	-	-	-	168.188,00
25/09/2020	P 242	20401	10122000606480000	4440	0102	15.500,50	-	-	-	-	-	-	-	15.500,50
25/09/2020	P 242	20401	10122000608110000	3390	0102	26.834,50	-	-	-	-	-	-	-	26.834,50
28/09/2020	P 242	20401	10122000608110000	3390	0102	1,50	-	-	-	-	-	-	-	1,50
28/09/2020	P 243	20401	10122000606480000	4440	0102	514.624,50	-	-	-	-	-	-	-	514.624,50
28/09/2020	P 243	20401	10131000624110000	3340	0102	59.750,00	-	-	-	-	-	-	-	59.750,00
28/09/2020	P 243	20401	10131000624110000	3390	0102	100.000,00	-	-	-	-	-	-	-	100.000,00
28/09/2020	P 243	20401	10302000612870000	4490	0102	50.000,00	-	-	-	-	-	-	-	50.000,00
28/09/2020	P 243	20401	10302000615180000	3340	0102	227.791,50	-	-	-	-	-	-	-	227.791,50
28/09/2020	P 243	20401	10302000615180000	3350	0102	225.000,00	-	-	-	-	-	-	-	225.000,00
28/09/2020	P 243	20401	10302000615180000	3390	0102	69.002,00	-	-	-	-	-	-	-	69.002,00
28/09/2020	P 243	20401	10302000615180000	4440	0102	189.750,00	-	-	-	-	-	-	-	189.750,00
28/09/2020	P 243	20401	10302000615180000	4450	0102	210.000,00	-	-	-	-	-	-	-	210.000,00
28/09/2020	P 243	20401	10302000615180000	4490	0102	50.000,00	-	-	-	-	-	-	-	50.000,00
02/10/2020	P 249	20401	10302000613630000	3390	0214	5.000.000,00	-	-	-	-	-	-	-	5.000.000,00
02/10/2020	P 249	20401	10302000623670000	3390	0214	2.000.000,00	-	-	-	-	-	-	-	2.000.000,00
02/10/2020	P 250	20401	10128000613610000	3390	0102	4.000.000,00	-	-	-	-	-	-	-	4.000.000,00
02/10/2020	P 250	20401	10302000613600000	3390	0102	9.000.000,00	-	-	-	-	-	-	-	9.000.000,00
22/10/2020	P 274	20401	10302000606450000	4490	0223	100.000,00	-	-	-	-	-	-	-	100.000,00
22/10/2020	P 274	20401	10302000606600000	4490	0102	50.000,00	-	-	-	-	-	-	-	50.000,00
27/10/2020	P 283	20401	10122000612070000	3390	0102	100.000,00	-	-	-	-	-	-	-	100.000,00
27/10/2020	P 283	20401	10122000612070000	4490	0102	50.000,00	-	-	-	-	-	-	-	50.000,00
27/10/2020	P 283	20401	10122000617640000	3390	0102	100.000,00	-	-	-	-	-	-	-	100.000,00
27/10/2020	P 283	20401	10122000623650000	3390	0102	400.000,00	-	-	-	-	-	-	-	400.000,00
27/10/2020	P 283	20401	10122000623650000	3391	0102	80.000,00	-	-	-	-	-	-	-	80.000,00
27/10/2020	P 283	20401	10126004015050000	4490	0102	50.000,00	-	-	-	-	-	-	-	50.000,00
27/10/2020	P 283	20401	10131000624110000	3390	0102	99.000,00	-	-	-	-	-	-	-	99.000,00
27/10/2020	P 283	20401	10302000606490000	3390	0102	120.000,00	-	-	-	-	-	-	-	120.000,00
27/10/2020	P 283	20401	10302000606490000	4490	0102	100.000,00	-	-	-	-	-	-	-	100.000,00
27/10/2020	P 283	20401	10302000612840000	4490	0102	100.000,00	-	-	-	-	-	-	-	100.000,00
27/10/2020	P 283	20401	10302000612880000	3390	0102	500.000,00	-	-	-	-	-	-	-	500.000,00
27/10/2020	P 283	20401	10302000612880000	4490	0102	100.000,00	-	-	-	-	-	-	-	100.000,00
27/10/2020	P 283	20401	10302000613540000	3390	0102	850.000,00	-	-	-	-	-	-	-	850.000,00
27/10/2020	P 283	20401	10302000617650000	3390	0102	90.000,00	-	-	-	-	-	-	-	90.000,00
27/10/2020	P 283	20401	10302000623980000	3390	0102	800.000,00	-	-	-	-	-	-	-	800.000,00
27/10/2020	P 283	20401	10302000623980000	4490	0102	150.000,00	-	-	-	-	-	-	-	150.000,00
27/10/2020	P 283	20401	10302000624650000	4490	0102	11.000,00	-	-	-	-	-	-	-	11.000,00
27/10/2020	P 283	20401	10303000624640000	4490	0102	100.000,00	-	-	-	-	-	-	-	100.000,00
27/10/2020	P 283	20401	10304000613690000	3390	0102	100.000,00	-	-	-	-	-	-	-	100.000,00
27/10/2020	P 283	20401	10305000613770000	3390	0102	100.000,00	-	-	-	-	-	-	-	100.000,00
04/11/2020	P 292	20401	10122000608110000	3390	0214	6.570.000,00	-	-	-	-	-	-	-	6.570.000,00

GOVERNO DO ESTADO DE SERGIPE
SECRETARIA DA FAZENDA
SUPERINTENDÊNCIA DE FINANÇAS PÚBLICAS

DEMONSTRATIVO DE CRÉDITOS ADICIONAIS POR UG

Contas Anuais 2020
QUADRO 98
R$1,00

204010 - FUNDO ESTADUAL DE SAUDE
20401 - FUNDO ESTADUAL DE SAUDE

REDUÇÕES ORÇAMENTÁRIAS / FONTES														
DATA	**ATO**	**UO**	**PGR. DE TABALHO**		**FTE**	**REDUÇÃO**	**EXCESSO**	**ANULAÇÃO**	**SUPERÁVIT**	**CRED. REABERTO**	**OP. DE CRÉDITO**	**CONV. NÃO PREV**	**REN. REC. REV**	**TOTAL**
04/11/2020	P 292	20401	10122000608110000	4490	0214	7.500.000,00	-	-	-	-	-	-	-	7.500.000,00
20/11/2020	P 318	20401	10122000606480000	4490	0214	720.000,00	-	-	-	-	-	-	-	720.000,00
20/11/2020	P 318	20401	10126004015050000	4490	0214	500.000,00	-	-	-	-	-	-	-	500.000,00
20/11/2020	P 318	20401	10131000624110000	3390	0214	550.000,00	-	-	-	-	-	-	-	550.000,00
20/11/2020	P 318	20401	10301000623600000	3390	0214	160.000,00	-	-	-	-	-	-	-	160.000,00
20/11/2020	P 318	20401	10302000612870000	4490	0214	1.400.000,00	-	-	-	-	-	-	-	1.400.000,00
20/11/2020	P 318	20401	10302000613540000	3390	0214	2.000.000,00	-	-	-	-	-	-	-	2.000.000,00
20/11/2020	P 318	20401	10302000613700000	4490	0214	300.000,00	-	-	-	-	-	-	-	300.000,00
20/11/2020	P 318	20401	10302000623980000	4490	0214	200.000,00	-	-	-	-	-	-	-	200.000,00
20/11/2020	P 318	20401	10303000612310000	3390	0214	1.780.000,00	-	-	-	-	-	-	-	1.780.000,00
20/11/2020	P 318	20401	10304000613690000	4490	0214	100.000,00	-	-	-	-	-	-	-	100.000,00
20/11/2020	P 318	20401	10305000613770000	3390	0214	978.000,00	-	-	-	-	-	-	-	978.000,00
20/11/2020	P 318	20401	10305000613770000	4490	0214	100.000,00	-	-	-	-	-	-	-	100.000,00
20/11/2020	P 318	20401	10306000624870000	3390	0214	72.000,00	-	-	-	-	-	-	-	72.000,00
27/11/2020	P 331	20401	10122004014110000	3390	0214	240.000,00	-	-	-	-	-	-	-	240.000,00
27/11/2020	P 331	20401	10126004015050000	4490	0102	165.000,00	-	-	-	-	-	-	-	165.000,00
27/11/2020	P 331	20401	10126004015050000	4490	0214	100.000,00	-	-	-	-	-	-	-	100.000,00
27/11/2020	P 331	20401	10131000624110000	3390	0102	200.000,00	-	-	-	-	-	-	-	200.000,00
27/11/2020	P 331	20401	10131000624110000	3390	0214	150.000,00	-	-	-	-	-	-	-	150.000,00
27/11/2020	P 331	20401	10301000623600000	3390	0214	36.999,00	-	-	-	-	-	-	-	36.999,00
27/11/2020	P 331	20401	10302000606490000	3390	0102	80.000,00	-	-	-	-	-	-	-	80.000,00
27/11/2020	P 331	20401	10302000606490000	3390	0214	250.000,00	-	-	-	-	-	-	-	250.000,00
27/11/2020	P 331	20401	10302000606490000	4490	0214	250.000,00	-	-	-	-	-	-	-	250.000,00
27/11/2020	P 331	20401	10302000606600000	4490	0102	50.000,00	-	-	-	-	-	-	-	50.000,00
27/11/2020	P 331	20401	10302000606600000	4490	0214	161.000,00	-	-	-	-	-	-	-	161.000,00
27/11/2020	P 331	20401	10302000612870000	4490	0102	500.000,00	-	-	-	-	-	-	-	500.000,00
27/11/2020	P 331	20401	10302000612870000	4490	0214	1.000.000,00	-	-	-	-	-	-	-	1.000.000,00
27/11/2020	P 331	20401	10302000612880000	4490	0102	200.000,00	-	-	-	-	-	-	-	200.000,00
27/11/2020	P 331	20401	10302000613350000	4490	0102	74.748,00	-	-	-	-	-	-	-	74.748,00
27/11/2020	P 331	20401	10302000615180000	3350	0102	1.000.000,00	-	-	-	-	-	-	-	1.000.000,00
27/11/2020	P 331	20401	10302000615180000	4440	0214	80.000,00	-	-	-	-	-	-	-	80.000,00
27/11/2020	P 331	20401	10302000617650000	3390	0214	250.000,00	-	-	-	-	-	-	-	250.000,00
27/11/2020	P 331	20401	10302000623670000	4490	0102	173.000,00	-	-	-	-	-	-	-	173.000,00
27/11/2020	P 331	20401	10302000623980000	4490	0214	349.400,00	-	-	-	-	-	-	-	349.400,00
27/11/2020	P 331	20401	10302000624650000	4490	0102	180.000,00	-	-	-	-	-	-	-	180.000,00
27/11/2020	P 331	20401	10302000624650000	4490	0214	1.200.000,00	-	-	-	-	-	-	-	1.200.000,00
27/11/2020	P 331	20401	10303000612310000	3390	0214	1.500.000,00	-	-	-	-	-	-	-	1.500.000,00
30/11/2020	P 328	20401	10122000608110000	3390	0214	3.500.749,00	-	-	-	-	-	-	-	3.500.749,00
10/12/2020	P 350	20401	10122000606480000	4490	0102	100.000,00	-	-	-	-	-	-	-	100.000,00
10/12/2020	P 350	20401	10122004013380000	3190	0102	5.000.000,00	-	-	-	-	-	-	-	5.000.000,00
10/12/2020	P 350	20401	10302000606450000	4490	0102	42.000,00	-	-	-	-	-	-	-	42.000,00
10/12/2020	P 350	20401	10302000606450000	4490	0223	250.000,00	-	-	-	-	-	-	-	250.000,00
10/12/2020	P 350	20401	10302000606460000	3390	0223	79.700,00	-	-	-	-	-	-	-	79.700,00
10/12/2020	P 350	20401	10302000612840000	4490	0223	280.000,00	-	-	-	-	-	-	-	280.000,00
10/12/2020	P 350	20401	10302000612870000	4490	0214	1.200.000,00	-	-	-	-	-	-	-	1.200.000,00
10/12/2020	P 350	20401	10302000612870000	4490	0223	870.830,00	-	-	-	-	-	-	-	870.830,00
10/12/2020	P 350	20401	10302000612870000	4490	0250	1.200.000,00	-	-	-	-	-	-	-	1.200.000,00
10/12/2020	P 350	20401	10302000612880000	3390	0214	966.000,00	-	-	-	-	-	-	-	966.000,00
10/12/2020	P 350	20401	10302000612880000	4490	0223	543.664,00	-	-	-	-	-	-	-	543.664,00

GOVERNO DO ESTADO DE SERGIPE
SECRETARIA DA FAZENDA
SUPERINTENDÊNCIA DE FINANÇAS PÚBLICAS

DEMONSTRATIVO DE CRÉDITOS ADICIONAIS POR UG

Contas Anuais 2020
QUADRO 98
R$1,00

204010 - FUNDO ESTADUAL DE SAUDE
20401 - FUNDO ESTADUAL DE SAUDE

REDUÇÕES ORÇAMENTÁRIAS / FONTES														
DATA	**ATO**	**UO**	**PGR. DE TABALHO**		**FTE**	**REDUÇÃO**	**EXCESSO**	**ANULAÇÃO**	**SUPERÁVIT**	**CRED. REABERTO**	**OP. DE CRÉDITO**	**CONV. NÃO PREV**	**REN. REC. REV**	**TOTAL**
10/12/2020	P 350	20401	10302000613350000	4490	0223	1.666.611,00	-	-	-	-	-	-	-	1.666.611,00
10/12/2020	P 350	20401	10302000613540000	3390	0102	50.000,00	-	-	-	-	-	-	-	50.000,00
10/12/2020	P 350	20401	10302000613660000	4490	0223	590.242,00	-	-	-	-	-	-	-	590.242,00
10/12/2020	P 350	20401	10302000613700000	4490	0214	112.000,00	-	-	-	-	-	-	-	112.000,00
10/12/2020	P 350	20401	10302000615180000	3340	0214	3.549.000,00	-	-	-	-	-	-	-	3.549.000,00
10/12/2020	P 350	20401	10302000623980000	4490	0102	47.500,00	-	-	-	-	-	-	-	47.500,00
10/12/2020	P 350	20401	10302000624650000	3390	0102	8.935,00	-	-	-	-	-	-	-	8.935,00
10/12/2020	P 350	20401	10302000624650000	4490	0102	34.680,00	-	-	-	-	-	-	-	34.680,00
10/12/2020	P 350	20401	10302000624650000	4490	0214	460.000,00	-	-	-	-	-	-	-	460.000,00
10/12/2020	P 350	20401	10302000624650000	4490	0250	300.000,00	-	-	-	-	-	-	-	300.000,00
10/12/2020	P 350	20401	10303000612310000	3390	0102	151.290,00	-	-	-	-	-	-	-	151.290,00
10/12/2020	P 350	20401	10303000624640000	3390	0102	150.000,00	-	-	-	-	-	-	-	150.000,00
10/12/2020	P 350	20401	10303000624640000	3390	0214	135.000,00	-	-	-	-	-	-	-	135.000,00
10/12/2020	P 350	20401	10304000613690000	3390	0214	500.000,00	-	-	-	-	-	-	-	500.000,00
10/12/2020	P 350	20401	10305000613770000	3390	0214	316.700,00	-	-	-	-	-	-	-	316.700,00
10/12/2020	P 350	20401	10422000606500000	3390	0102	24.000,00	-	-	-	-	-	-	-	24.000,00
10/12/2020	P 350	20401	10422000606500000	3390	0214	14.000,00	-	-	-	-	-	-	-	14.000,00
10/12/2020	P 359	20401	10302000612870000	4490	0102	109.502,00	-	-	-	-	-	-	-	109.502,00
16/12/2020	P 365	20401	10122004013380000	3390	0214	8.573.747,00	-	-	-	-	-	-	-	8.573.747,00
21/12/2020	P 381	20401	10122000623650000	3390	0102	228.657,35	-	-	-	-	-	-	-	228.657,35
21/12/2020	P 381	20401	10122000623650000	3391	0102	1.358,66	-	-	-	-	-	-	-	1.358,66
21/12/2020	P 381	20401	10122004014110000	3390	0214	45.654,66	-	-	-	-	-	-	-	45.654,66
21/12/2020	P 381	20401	10126004015050000	3390	0102	319.974,92	-	-	-	-	-	-	-	319.974,92
21/12/2020	P 381	20401	10126004015050000	4490	0102	249.750,00	-	-	-	-	-	-	-	249.750,00
21/12/2020	P 381	20401	10301000613650000	3340	0102	34.594,55	-	-	-	-	-	-	-	34.594,55
21/12/2020	P 381	20401	10302000612870000	4490	0102	551.733,13	-	-	-	-	-	-	-	551.733,13
21/12/2020	P 381	20401	10302000612870000	4490	0214	24.637,27	-	-	-	-	-	-	-	24.637,27
21/12/2020	P 381	20401	10302000613540000	3390	0102	86.318,51	-	-	-	-	-	-	-	86.318,51
21/12/2020	P 381	20401	10302000613540000	3390	0214	448.478,45	-	-	-	-	-	-	-	448.478,45
21/12/2020	P 381	20401	10302000613660000	4490	0102	35.000,00	-	-	-	-	-	-	-	35.000,00
21/12/2020	P 381	20401	10302000623670000	3390	0102	1.976.418,53	-	-	-	-	-	-	-	1.976.418,53
21/12/2020	P 381	20401	10302000623670000	3390	0214	898.343,46	-	-	-	-	-	-	-	898.343,46
21/12/2020	P 381	20401	10302000623670000	3390	0250	383.884,92	-	-	-	-	-	-	-	383.884,92
21/12/2020	P 381	20401	10302000623980000	3390	0102	172.086,24	-	-	-	-	-	-	-	172.086,24
21/12/2020	P 381	20401	10302000623980000	3390	0214	314.840,38	-	-	-	-	-	-	-	314.840,38
21/12/2020	P 381	20401	10302000623980000	4490	0214	148.935,82	-	-	-	-	-	-	-	148.935,82
21/12/2020	P 381	20401	10302000624650000	3390	0102	484.981,40	-	-	-	-	-	-	-	484.981,40
21/12/2020	P 381	20401	10302000624650000	4490	0102	346.346,18	-	-	-	-	-	-	-	346.346,18
21/12/2020	P 381	20401	10302000624650000	4490	0214	322.925,00	-	-	-	-	-	-	-	322.925,00
21/12/2020	P 381	20401	10303000612310000	3390	0102	230.032,62	-	-	-	-	-	-	-	230.032,62
21/12/2020	P 381	20401	10303000612310000	3390	0214	98.061,34	-	-	-	-	-	-	-	98.061,34
21/12/2020	P 381	20401	10303000624640000	3390	0102	187.160,60	-	-	-	-	-	-	-	187.160,60
21/12/2020	P 381	20401	10303000624640000	3390	0214	693.097,01	-	-	-	-	-	-	-	693.097,01
21/12/2020	P 381	20401	10305000613770000	3390	0214	50.798,00	-	-	-	-	-	-	-	50.798,00
21/12/2020	P 381	20401	10306000624870000	3390	0214	18.000,00	-	-	-	-	-	-	-	18.000,00
22/12/2020	P 387	20401	10122004013380000	3390	0102	429.000,00	-	-	-	-	-	-	-	429.000,00
22/12/2020	P 390	20401	10122000608110000	3390	0102	789.304,00	-	-	-	-	-	-	-	789.304,00
22/12/2020	P 390	20401	10122000608110000	3390	0214	815.479,95	-	-	-	-	-	-	-	815.479,95
22/12/2020	P 390	20401	10122000612070000	3390	0102	63.853,16	-	-	-	-	-	-	-	63.853,16

GOVERNO DO ESTADO DE SERGIPE
SECRETARIA DA FAZENDA
SUPERINTENDÊNCIA DE FINANÇAS PÚBLICAS

DEMONSTRATIVO DE CRÉDITOS ADICIONAIS POR UG

Contas Anuais 2020
QUADRO 98
R$1,00

204010 - FUNDO ESTADUAL DE SAUDE
20401 - FUNDO ESTADUAL DE SAUDE

REDUÇÕES ORÇAMENTÁRIAS / FONTES														
DATA	**ATO**	**UO**	**PGR. DE TABALHO**		**FTE**	**REDUÇÃO**	**EXCESSO**	**ANULAÇÃO**	**SUPERÁVIT**	**CRED. REABERTO**	**OP. DE CRÉDITO**	**CONV. NÃO PREV**	**REN. REC. REV**	**TOTAL**
22/12/2020	P 390	20401	10122000623650000	3390	0102	28.902,50	-	-	-	-	-	-	-	28.902,50
22/12/2020	P 390	20401	10126004015050000	3390	0214	216.185,09	-	-	-	-	-	-	-	216.185,09
22/12/2020	P 390	20401	10128000613610000	3390	0102	4.014.323,82	-	-	-	-	-	-	-	4.014.323,82
22/12/2020	P 390	20401	10128000613610000	3390	0223	146.164,49	-	-	-	-	-	-	-	146.164,49
22/12/2020	P 390	20401	10301000613650000	3340	0102	26.186,12	-	-	-	-	-	-	-	26.186,12
22/12/2020	P 390	20401	10302000606490000	4471	0102	85.434,97	-	-	-	-	-	-	-	85.434,97
22/12/2020	P 390	20401	10302000612840000	4490	0102	2.070,00	-	-	-	-	-	-	-	2.070,00
22/12/2020	P 390	20401	10302000612870000	4490	0214	776.835,03	-	-	-	-	-	-	-	776.835,03
22/12/2020	P 390	20401	10302000612880000	3390	0102	160.425,24	-	-	-	-	-	-	-	160.425,24
22/12/2020	P 390	20401	10302000612880000	4490	0102	33.033,73	-	-	-	-	-	-	-	33.033,73
22/12/2020	P 390	20401	10302000612880000	3390	0214	34.000,00	-	-	-	-	-	-	-	34.000,00
22/12/2020	P 390	20401	10302000612880000	4490	0223	12.203,69	-	-	-	-	-	-	-	12.203,69
22/12/2020	P 390	20401	10302000613350000	4490	0102	19.146,00	-	-	-	-	-	-	-	19.146,00
22/12/2020	P 390	20401	10302000613350000	4490	0223	63.287,91	-	-	-	-	-	-	-	63.287,91
22/12/2020	P 390	20401	10302000613600000	3390	0102	3.255.864,90	-	-	-	-	-	-	-	3.255.864,90
22/12/2020	P 390	20401	10302000613630000	3390	0214	6.468.824,94	-	-	-	-	-	-	-	6.468.824,94
22/12/2020	P 390	20401	10302000613700000	4490	0214	14.456,16	-	-	-	-	-	-	-	14.456,16
22/12/2020	P 390	20401	10302000615180000	3340	0102	3.455,48	-	-	-	-	-	-	-	3.455,48
22/12/2020	P 390	20401	10302000615180000	3350	0102	177.819,56	-	-	-	-	-	-	-	177.819,56
22/12/2020	P 390	20401	10302000615180000	3390	0102	50.000,00	-	-	-	-	-	-	-	50.000,00
22/12/2020	P 390	20401	10302000615180000	3350	0214	2.912.551,85	-	-	-	-	-	-	-	2.912.551,85
22/12/2020	P 390	20401	10302000617650000	3390	0102	9.000,00	-	-	-	-	-	-	-	9.000,00
22/12/2020	P 390	20401	10302000617650000	3390	0214	18.540,00	-	-	-	-	-	-	-	18.540,00
22/12/2020	P 390	20401	10302000623670000	3390	0102	52.679,58	-	-	-	-	-	-	-	52.679,58
22/12/2020	P 390	20401	10302000623980000	4490	0102	85.340,40	-	-	-	-	-	-	-	85.340,40
22/12/2020	P 390	20401	10302000623980000	3390	0214	109.126,00	-	-	-	-	-	-	-	109.126,00
22/12/2020	P 390	20401	10303000612310000	3390	0102	1.527,66	-	-	-	-	-	-	-	1.527,66
22/12/2020	P 390	20401	10303000612310000	3390	0214	1.850,50	-	-	-	-	-	-	-	1.850,50
22/12/2020	P 390	20401	10303000618410000	3390	0214	87.522,50	-	-	-	-	-	-	-	87.522,50
22/12/2020	P 390	20401	10304000613690000	3390	0214	516.163,88	-	-	-	-	-	-	-	516.163,88
22/12/2020	P 390	20401	10304000613690000	4490	0270	50.000,00	-	-	-	-	-	-	-	50.000,00
22/12/2020	P 390	20401	10305000613770000	3390	0214	86.891,41	-	-	-	-	-	-	-	86.891,41
22/12/2020	P 390	20401	10422000606500000	3390	0102	4.000,00	-	-	-	-	-	-	-	4.000,00
22/12/2020	P 390	20401	10422000606500000	3390	0214	5.000,00	-	-	-	-	-	-	-	5.000,00
22/12/2020	P 396	20401	10122004014110000	3390	0102	148.416,55	-	-	-	-	-	-	-	148.416,55
22/12/2020	P 396	20401	10122004014110000	3391	0102	7.040,01	-	-	-	-	-	-	-	7.040,01
22/12/2020	P 396	20401	10128000613610000	3390	0214	9.599,01	-	-	-	-	-	-	-	9.599,01
22/12/2020	P 396	20401	10131000624110000	3390	0102	927,00	-	-	-	-	-	-	-	927,00
22/12/2020	P 396	20401	10301000623600000	3390	0214	3.001,00	-	-	-	-	-	-	-	3.001,00
22/12/2020	P 396	20401	10302000612870000	4490	0102	203.981,26	-	-	-	-	-	-	-	203.981,26
22/12/2020	P 396	20401	10302000613600000	3390	0214	1.239,94	-	-	-	-	-	-	-	1.239,94
22/12/2020	P 396	20401	10302000613630000	3390	0102	399.109,75	-	-	-	-	-	-	-	399.109,75
22/12/2020	P 396	20401	10302000613630000	3390	0214	3.653,51	-	-	-	-	-	-	-	3.653,51
22/12/2020	P 396	20401	10302000615180000	3340	0214	1.000,00	-	-	-	-	-	-	-	1.000,00
22/12/2020	P 396	20401	10302000617650000	3390	0214	1.000,00	-	-	-	-	-	-	-	1.000,00
22/12/2020	P 396	20401	10302000623670000	4490	0102	760,00	-	-	-	-	-	-	-	760,00
22/12/2020	P 396	20401	10302000623670000	3390	0214	236.616,44	-	-	-	-	-	-	-	236.616,44
28/12/2020	P 397	20401	10128000613610000	3390	0214	410.000,00	-	-	-	-	-	-	-	410.000,00
29/12/2020	P 397	20401	10122000612070000	3390	0102	11.349,00	-	-	-	-	-	-	-	11.349,00

GOVERNO DO ESTADO DE SERGIPE
SECRETARIA DA FAZENDA
SUPERINTENDÊNCIA DE FINANÇAS PÚBLICAS

DEMONSTRATIVO DE CRÉDITOS ADICIONAIS POR UG

Contas Anuais 2020
QUADRO 98
R$1,00

204010 - FUNDO ESTADUAL DE SAUDE
20401 - FUNDO ESTADUAL DE SAUDE

REDUÇÕES ORÇAMENTÁRIAS / FONTES

DATA	ATO	UO	PGR. DE TABALHO		FTE	REDUÇÃO	EXCESSO	ANULAÇÃO	SUPERÁVIT	CRED. REABERTO	OP. DE CRÉDITO	CONV. NÃO PREV	REN. REC. REV	TOTAL
29/12/2020	P 397	20401	10122004014110000	3390	0102	3.763,80	-	-	-	-	-	-	-	3.763,80
29/12/2020	P 397	20401	10122004014110000	3390	0214	11.002,60	-	-	-	-	-	-	-	11.002,60
29/12/2020	P 397	20401	10302000613540000	3390	0214	3.473,30	-	-	-	-	-	-	-	3.473,30
29/12/2020	P 397	20401	10302000613600000	3390	0214	169.229,30	-	-	-	-	-	-	-	169.229,30
29/12/2020	P 397	20401	10302000613630000	3390	0102	3.721.560,97	-	-	-	-	-	-	-	3.721.560,97
29/12/2020	P 397	20401	10302000613630000	3390	0214	136.885,31	-	-	-	-	-	-	-	136.885,31
29/12/2020	P 397	20401	10302000615180000	3340	0102	23.435,00	-	-	-	-	-	-	-	23.435,00
29/12/2020	P 397	20401	10302000617650000	3390	0102	1.000,00	-	-	-	-	-	-	-	1.000,00
29/12/2020	P 397	20401	10302000617650000	3390	0214	1.200,00	-	-	-	-	-	-	-	1.200,00
29/12/2020	P 397	20401	10302000623670000	3390	0102	100.669,97	-	-	-	-	-	-	-	100.669,97
29/12/2020	P 397	20401	10302000623670000	3390	0214	531.061,88	-	-	-	-	-	-	-	531.061,88
29/12/2020	P 397	20401	10302000623980000	3390	0214	7.551,67	-	-	-	-	-	-	-	7.551,67
29/12/2020	P 397	20401	10303000618410000	3390	0214	1.107,50	-	-	-	-	-	-	-	1.107,50
29/12/2020	P 397	20401	10303000624640000	3390	0214	3.496,56	-	-	-	-	-	-	-	3.496,56
29/12/2020	P 397	20401	10304000613690000	3390	0214	218,69	-	-	-	-	-	-	-	218,69
29/12/2020	P 397	20401	10305000613770000	3390	0214	15.559,32	-	-	-	-	-	-	-	15.559,32
29/12/2020	P 397	20401	10422000606500000	3390	0214	8.540,00	-	-	-	-	-	-	-	8.540,00
	TOTAL DOS REDUÇÕES ORÇAMENTÁRIAS / FONTES					309.753.082,36	-	-	-	-	-	-	-	309.753.082,36

GOVERNO DO ESTADO DE SERGIPE
SECRETARIA DA FAZENDA
SUPERINTENDÊNCIA DE FINANÇAS PÚBLICAS

DEMONSTRATIVO DE CRÉDITOS ADICIONAIS POR UG

Contas Anuais 2020
QUADRO 98
R$1,00

211010 - SECRETARIA DE ESTADO DA JUSTIÇA, DO TRABALHO E DE DEFESA DO
00001 - GESTÃO TESOURO

						CRÉDITOS SUPLEMENTARES / FONTES								
DATA	**ATO**	**UO**	**PGR. DE TABALHO**		**FTE**	**REDUÇÃO**	**EXCESSO**	**ANULAÇÃO**	**SUPERÁVIT**	**CRED. REABERTO**	**OP. DE CRÉDITO**	**CONV. NÃO PREV**	**REN. REC. REV**	**TOTAL**
08/05/2020	P 152	21101	14421001003520000	4490	0120	-	-	9.142,25	-	-	-	-	-	9.142,25
06/07/2020	P 189	21101	14421001003660000	4490	0101	-	-	518.079,97	-	-	-	-	-	518.079,97
02/09/2020	P 237	21101	14122004103540000	3390	0101	-	-	390.000,00	-	-	-	-	-	390.000,00
05/10/2020	P 260	21101	14421001003640000	3390	0101	-	-	34.800,00	-	-	-	-	-	34.800,00
06/10/2020	P 260	21101	14421001003660000	3390	0224	-	-	764.457,16	-	-	-	-	-	764.457,16
07/10/2020	P 260	21101	14421001003660000	4490	0250	-	-	120.722,40	-	-	-	-	-	120.722,40
27/10/2020	P 289	21101	14122004103560000	3190	0101	-	-	8.954.000,00	-	-	-	-	-	8.954.000,00
27/10/2020	P 289	21101	14122004103560000	3191	0101	-	-	1.219.000,00	-	-	-	-	-	1.219.000,00
16/12/2020	P 362	21101	14421004103550000	3390	0101	-	-	3.500.000,00	-	-	-	-	-	3.500.000,00
	TOTAL DOS CRÉDITOS SUPLEMENTARES / FONTES					-	-	15.510.201,78	-	-	-	-	-	15.510.201,78

GOVERNO DO ESTADO DE SERGIPE
SECRETARIA DA FAZENDA
SUPERINTENDÊNCIA DE FINANÇAS PÚBLICAS

DEMONSTRATIVO DE CRÉDITOS ADICIONAIS POR UG

Contas Anuais 2020
QUADRO 98
R$1,00

211010 - SECRETARIA DE ESTADO DA JUSTIÇA, DO TRABALHO E DE DEFESA DO
00001 - GESTÃO TESOURO

REDUÇÕES ORÇAMENTÁRIAS / FONTES

DATA	ATO	UO	PGR. DE TABALHO		FTE	REDUÇÃO	EXCESSO	ANULAÇÃO	SUPERÁVIT	CRED. REABERTO	OP. DE CRÉDITO	CONV. NÃO PREV	REN. REC. REV	TOTAL
06/05/2020	P 160	21101	14421001003680000	4490	0224	300.000,00	-	-	-	-	-	-	-	300.000,00
06/07/2020	P 189	21101	14122004103540000	3390	0101	180.079,97	-	-	-	-	-	-	-	180.079,97
06/07/2020	P 189	21101	14126001003610000	3390	0101	3.000,00	-	-	-	-	-	-	-	3.000,00
06/07/2020	P 189	21101	14126001003610000	4490	0101	150.000,00	-	-	-	-	-	-	-	150.000,00
06/07/2020	P 189	21101	14421001003580000	4490	0101	70.000,00	-	-	-	-	-	-	-	70.000,00
06/07/2020	P 189	21101	14421001003680000	4490	0101	110.000,00	-	-	-	-	-	-	-	110.000,00
06/07/2020	P 189	21101	14422001007700000	4490	0101	5.000,00	-	-	-	-	-	-	-	5.000,00
02/09/2020	P 237	21101	14421004103550000	3390	0101	390.000,00	-	-	-	-	-	-	-	390.000,00
05/10/2020	P 260	21101	14126001003610000	4490	0101	34.800,00	-	-	-	-	-	-	-	34.800,00
06/10/2020	P 260	21101	14421001003660000	4490	0224	764.457,16	-	-	-	-	-	-	-	764.457,16
03/11/2020	P 292	21101	14421001003680000	4490	0224	10.000.000,00	-	-	-	-	-	-	-	10.000.000,00
11/11/2020	P 301	21101	14421001003580000	4490	0101	116.333,00	-	-	-	-	-	-	-	116.333,00
16/12/2020	P 362	21101	14421001003660000	4490	0224	3.000.000,00	-	-	-	-	-	-	-	3.000.000,00
16/12/2020	P 362	21101	14421001003680000	4490	0224	500.000,00	-	-	-	-	-	-	-	500.000,00
23/12/2020	P 388	21101	14122004103540000	3390	0101	31.361,06	-	-	-	-	-	-	-	31.361,06
23/12/2020	P 388	21101	14122004103540000	3391	0101	7.000,00	-	-	-	-	-	-	-	7.000,00
23/12/2020	P 388	21101	14122004103540000	4490	0101	1.366,47	-	-	-	-	-	-	-	1.366,47
23/12/2020	P 388	21101	14122004103560000	3390	0101	193.322,69	-	-	-	-	-	-	-	193.322,69
23/12/2020	P 388	21101	14126001003610000	3390	0101	2.000,00	-	-	-	-	-	-	-	2.000,00
23/12/2020	P 388	21101	14126001003610000	4490	0101	95.200,00	-	-	-	-	-	-	-	95.200,00
23/12/2020	P 388	21101	14126001003610000	4490	0224	100.000,00	-	-	-	-	-	-	-	100.000,00
23/12/2020	P 388	21101	14128001003530000	3390	0101	7.000,00	-	-	-	-	-	-	-	7.000,00
23/12/2020	P 388	21101	14128001003530000	3390	0224	80.000,00	-	-	-	-	-	-	-	80.000,00
23/12/2020	P 388	21101	14421001003520000	3390	0101	103.000,00	-	-	-	-	-	-	-	103.000,00
23/12/2020	P 388	21101	14421001003520000	4490	0101	32.000,00	-	-	-	-	-	-	-	32.000,00
23/12/2020	P 388	21101	14421001003520000	3390	0224	810.757,10	-	-	-	-	-	-	-	810.757,10
23/12/2020	P 388	21101	14421001003520000	4490	0224	313.319,39	-	-	-	-	-	-	-	313.319,39
23/12/2020	P 388	21101	14421001003580000	3390	0101	5.000,00	-	-	-	-	-	-	-	5.000,00
23/12/2020	P 388	21101	14421001003580000	3390	0224	10.000,00	-	-	-	-	-	-	-	10.000,00
23/12/2020	P 388	21101	14421001003580000	4490	0224	500.000,00	-	-	-	-	-	-	-	500.000,00
23/12/2020	P 388	21101	14421001003620000	3390	0101	6.114,59	-	-	-	-	-	-	-	6.114,59
23/12/2020	P 388	21101	14421001003620000	3390	0224	26.319,00	-	-	-	-	-	-	-	26.319,00
23/12/2020	P 388	21101	14421001003620000	4490	0224	135.872,81	-	-	-	-	-	-	-	135.872,81
23/12/2020	P 388	21101	14421001003640000	3390	0224	486.930,00	-	-	-	-	-	-	-	486.930,00
23/12/2020	P 388	21101	14421001003660000	4490	0101	93.667,89	-	-	-	-	-	-	-	93.667,89
23/12/2020	P 388	21101	14421001003660000	4490	0224	1.092.148,42	-	-	-	-	-	-	-	1.092.148,42
23/12/2020	P 388	21101	14421001003660000	4490	0250	120.722,40	-	-	-	-	-	-	-	120.722,40
23/12/2020	P 388	21101	14421001003680000	4490	0101	50.000,00	-	-	-	-	-	-	-	50.000,00
23/12/2020	P 388	21101	14421001003680000	4490	0224	1.100.000,00	-	-	-	-	-	-	-	1.100.000,00
23/12/2020	P 388	21101	14421004103550000	3390	0101	7.224,73	-	-	-	-	-	-	-	7.224,73
23/12/2020	P 388	21101	14421004103550000	4490	0101	120,01	-	-	-	-	-	-	-	120,01
23/12/2020	P 388	21101	14422001007700000	4490	0224	306.676,44	-	-	-	-	-	-	-	306.676,44
28/12/2020	P 393	21101	14422001007700000	4490	0224	193.323,00	-	-	-	-	-	-	-	193.323,00
29/12/2020	P 395	21101	14122004103560000	3190	0101	688.765,48	-	-	-	-	-	-	-	688.765,48
29/12/2020	P 395	21101	14122004103560000	3191	0101	666.732,05	-	-	-	-	-	-	-	666.732,05
TOTAL DOS REDUÇÕES ORÇAMENTÁRIAS / FONTES						22.889.613,66	-	-	-	-	-	-	-	22.889.613,66

GOVERNO DO ESTADO DE SERGIPE
SECRETARIA DA FAZENDA
SUPERINTENDÊNCIA DE FINANÇAS PÚBLICAS

DEMONSTRATIVO DE CRÉDITOS ADICIONAIS POR UG

Contas Anuais 2020
QUADRO 98
R$1,00

214010 - FUNDO PENITENCIARIO DO ESTADO DE SERGIPE
21401 - FUNDO PENITENCIARIO DO ESTADO DE SERGIPE

CRÉDITOS SUPLEMENTARES / FONTES

DATA	ATO	UO	PGR. DE TABALHO		FTE	REDUÇÃO	EXCESSO	ANULAÇÃO	SUPERÁVIT	CRED. REABERTO	OP. DE CRÉDITO	CONV. NÃO PREV	REN. REC. REV	TOTAL
06/05/2020	P 160	21401	14421001002900000	3390	0250	-	-	300.000,00	-	-	-	-	-	300.000,00
17/06/2020	P 178	21401	14421004102870000	4490	0270	-	-	96.558,00	-	-	-	-	-	96.558,00
03/08/2020	P 207	21401	14421004102870000	3390	0232	-	-	950.000,00	-	-	-	-	-	950.000,00
01/10/2020	P 260	21401	14421004102870000	4490	0270	-	-	80.000,00	-	-	-	-	-	80.000,00
27/10/2020	P 289	21401	14421001002900000	3390	0250	-	-	136.000,00	-	-	-	-	-	136.000,00
27/10/2020	P 289	21401	14421004102870000	3390	0232	-	-	400.000,00	-	-	-	-	-	400.000,00
09/12/2020	P 347	21401	14421004102870000	3390	0270	-	-	170.000,00	-	-	-	-	-	170.000,00
	TOTAL DOS CRÉDITOS SUPLEMENTARES / FONTES					-	-	2.132.558,00	-	-	-	-	-	2.132.558,00

GOVERNO DO ESTADO DE SERGIPE
SECRETARIA DA FAZENDA
SUPERINTENDÊNCIA DE FINANÇAS PÚBLICAS

DEMONSTRATIVO DE CRÉDITOS ADICIONAIS POR UG

Contas Anuais 2020
QUADRO 98
R$1,00

214010 - FUNDO PENITENCIARIO DO ESTADO DE SERGIPE
21401 - FUNDO PENITENCIARIO DO ESTADO DE SERGIPE

REDUÇÕES ORÇAMENTÁRIAS / FONTES

DATA	ATO	UO	PGR. DE TABALHO		FTE	REDUÇÃO	EXCESSO	ANULAÇÃO	SUPERÁVIT	CRED. REABERTO	OP. DE CRÉDITO	CONV. NÃO PREV	REN. REC. REV	TOTAL
17/06/2020	P 178	21401	14421001002900000	3390	0270	96.558,00	-	-	-	-	-	-	-	96.558,00
03/08/2020	P 207	21401	14421001002940000	4490	0232	950.000,00	-	-	-	-	-	-	-	950.000,00
01/10/2020	P 260	21401	14421004102870000	3190	0270	30.000,00	-	-	-	-	-	-	-	30.000,00
01/10/2020	P 260	21401	14421004102870000	3390	0270	50.000,00	-	-	-	-	-	-	-	50.000,00
27/10/2020	P 289	21401	14421001002940000	4490	0232	400.000,00	-	-	-	-	-	-	-	400.000,00
09/12/2020	P 347	21401	14421001002940000	4490	0232	51.875,00	-	-	-	-	-	-	-	51.875,00
09/12/2020	P 347	21401	14421001002940000	4490	0270	25.000,00	-	-	-	-	-	-	-	25.000,00
09/12/2020	P 347	21401	14421004102870000	3190	0270	35.000,00	-	-	-	-	-	-	-	35.000,00
10/12/2020	P 354	21401	14421001002940000	4490	0232	1.500.000,00	-	-	-	-	-	-	-	1.500.000,00
10/12/2020	P 354	21401	14421001003450000	3390	0232	3.000.000,00	-	-	-	-	-	-	-	3.000.000,00
10/12/2020	P 354	21401	14421001003450000	4490	0232	4.500.000,00	-	-	-	-	-	-	-	4.500.000,00
16/12/2020	P 364	21401	14421001002940000	4490	0232	3.000.000,00	-	-	-	-	-	-	-	3.000.000,00
16/12/2020	P 364	21401	14421001003450000	3390	0232	1.000.000,00	-	-	-	-	-	-	-	1.000.000,00
16/12/2020	P 364	21401	14421001003450000	4490	0232	1.000.000,00	-	-	-	-	-	-	-	1.000.000,00
23/12/2020	P 388	21401	14421001002900000	3390	0250	17.023,00	-	-	-	-	-	-	-	17.023,00
23/12/2020	P 388	21401	14421001002900000	3390	0270	3.442,00	-	-	-	-	-	-	-	3.442,00
23/12/2020	P 388	21401	14421001002940000	4490	0232	4.372.195,42	-	-	-	-	-	-	-	4.372.195,42
23/12/2020	P 388	21401	14421001002940000	4490	0270	25.000,00	-	-	-	-	-	-	-	25.000,00
23/12/2020	P 388	21401	14421001003450000	3390	0232	1.877.500,00	-	-	-	-	-	-	-	1.877.500,00
23/12/2020	P 388	21401	14421001003450000	4490	0232	1.311.184,00	-	-	-	-	-	-	-	1.311.184,00
23/12/2020	P 388	21401	14421001003470000	4490	0232	600.000,00	-	-	-	-	-	-	-	600.000,00
23/12/2020	P 388	21401	14421004102870000	3390	0232	354.555,88	-	-	-	-	-	-	-	354.555,88
23/12/2020	P 388	21401	14421004102870000	3390	0270	17.727,70	-	-	-	-	-	-	-	17.727,70
23/12/2020	P 388	21401	14421004102870000	4490	0270	63.153,00	-	-	-	-	-	-	-	63.153,00
TOTAL DOS REDUÇÕES ORÇAMENTÁRIAS / FONTES						24.280.214,00	-	-	-	-	-	-	-	24.280.214,00

GOVERNO DO ESTADO DE SERGIPE
SECRETARIA DA FAZENDA
SUPERINTENDÊNCIA DE FINANÇAS PÚBLICAS

DEMONSTRATIVO DE CRÉDITOS ADICIONAIS POR UG

Contas Anuais 2020
QUADRO 98
R$1,00

214020 - FUNDO ESTADUAL DE PROTECAO E DEFESA DO CONSUMIDOR
21402 - FUNDO ESTADUAL DE PROTECAO E DEFESA DO CONSUMIDOR

REDUÇÕES ORÇAMENTÁRIAS / FONTES

DATA	ATO	UO	PGR. DE TABALHO		FTE	REDUÇÃO	EXCESSO	ANULAÇÃO	SUPERÁVIT	CRED. REABERTO	OP. DE CRÉDITO	CONV. NÃO PREV	REN. REC. REV	TOTAL
09/12/2020	P 347	21402	14422004102850000	3190	0270	16.000,00	-	-	-	-	-	-	-	16.000,00
09/12/2020	P 347	21402	14422004102850000	3390	0270	37.125,00	-	-	-	-	-	-	-	37.125,00
09/12/2020	P 347	21402	14422004102850000	4490	0270	5.000,00	-	-	-	-	-	-	-	5.000,00
	TOTAL DOS REDUÇÕES ORÇAMENTÁRIAS / FONTES					58.125,00	-	-	-	-	-	-	-	58.125,00

GOVERNO DO ESTADO DE SERGIPE
SECRETARIA DA FAZENDA
SUPERINTENDÊNCIA DE FINANÇAS PÚBLICAS

DEMONSTRATIVO DE CRÉDITOS ADICIONAIS POR UG

Contas Anuais 2020
QUADRO 98
R$1,00

221010 - SECRETARIA DE ESTADO DA SEGURANCA PUBLICA
00001 - GESTÃO TESOURO

CRÉDITOS SUPLEMENTARES / FONTES														
DATA	**ATO**	**UO**	**PGR. DE TABALHO**		**FTE**	**REDUÇÃO**	**EXCESSO**	**ANULAÇÃO**	**SUPERÁVIT**	**CRED. REABERTO**	**OP. DE CRÉDITO**	**CONV. NÃO PREV**	**REN. REC. REV**	**TOTAL**
28/01/2020	P 66	22101	06183001003930000	3390	0224	-	-	1.950.000,00	-	-	-	-	-	1.950.000,00
28/01/2020	P 66	22101	06181001003690000	3390	0224	-	-	1.600.000,00	-	-	-	-	-	1.600.000,00
28/01/2020	P 66	22101	06182001003960000	3390	0224	-	-	64.000,00	-	-	-	-	-	64.000,00
14/07/2020	P 201	22101	06122004203770000	3190	0101	-	-	500.000,00	-	-	-	-	-	500.000,00
14/07/2020	P 201	22101	06122004203770000	3390	0101	-	-	600.000,00	-	-	-	-	-	600.000,00
20/08/2020	P 224	22101	06122004203800000	4490	0250	-	-	1.000.000,00	-	-	-	-	-	1.000.000,00
11/11/2020	P 301	22101	06181001003690000	4490	0101	-	-	192.666,00	-	-	-	-	-	192.666,00
16/11/2020	P 305	22101	06122004203800000	3390	0101	-	-	20.000,00	-	-	-	-	-	20.000,00
18/11/2020	P 312	22101	06122004203770000	3190	0101	-	-	2.492.000,00	-	-	-	-	-	2.492.000,00
18/11/2020	P 306	22101	06122004203770000	3390	0101	-	-	100.000,00	-	-	-	-	-	100.000,00
18/11/2020	P 312	22101	06122001007710000	3190	0101	-	-	1.496.000,00	-	-	-	-	-	1.496.000,00
18/11/2020	P 312	22101	06122001007710000	3191	0101	-	-	2.335.000,00	-	-	-	-	-	2.335.000,00
	TOTAL DOS CRÉDITOS SUPLEMENTARES / FONTES					-	-	12.349.666,00	-	-	-	-	-	12.349.666,00

GOVERNO DO ESTADO DE SERGIPE
SECRETARIA DA FAZENDA
SUPERINTENDÊNCIA DE FINANÇAS PÚBLICAS

DEMONSTRATIVO DE CRÉDITOS ADICIONAIS POR UG

Contas Anuais 2020
QUADRO 98
R$1,00

221010 - SECRETARIA DE ESTADO DA SEGURANCA PUBLICA
00001 - GESTÃO TESOURO

REDUÇÕES ORÇAMENTÁRIAS / FONTES

DATA	ATO	UO	PGR. DE TABALHO		FTE	REDUÇÃO	EXCESSO	ANULAÇÃO	SUPERÁVIT	CRED. REABERTO	OP. DE CRÉDITO	CONV. NÃO PREV	REN. REC. REV	TOTAL
28/01/2020	P 66	22101	06122005403950000	4490	0224	2.000.000,00	-	-	-	-	-	-	-	2.000.000,00
28/01/2020	P 66	22101	06182001003960000	4490	0224	1.614.000,00	-	-	-	-	-	-	-	1.614.000,00
14/07/2020	P 201	22101	06122001007710000	3190	0101	500.000,00	-	-	-	-	-	-	-	500.000,00
14/07/2020	P 201	22101	06122004203800000	3390	0101	600.000,00	-	-	-	-	-	-	-	600.000,00
20/08/2020	P 224	22101	06181001003690000	3390	0250	50.000,00	-	-	-	-	-	-	-	50.000,00
20/08/2020	P 224	22101	06181001003690000	4490	0250	200.000,00	-	-	-	-	-	-	-	200.000,00
08/09/2020	P 230	22101	06181001003690000	4440	0101	139.999,50	-	-	-	-	-	-	-	139.999,50
08/09/2020	P 230	22101	06181001008020000	3340	0101	38.167,00	-	-	-	-	-	-	-	38.167,00
08/09/2020	P 230	22101	06181001008020000	4440	0101	38.166,00	-	-	-	-	-	-	-	38.166,00
22/09/2020	P 243	22101	06181001008020000	3340	0101	26.333,00	-	-	-	-	-	-	-	26.333,00
05/10/2020	P 254	22101	06182001003960000	4490	0224	1.000.000,00	-	-	-	-	-	-	-	1.000.000,00
19/10/2020	P 267	22101	06182001003960000	4490	0224	4.000.000,00	-	-	-	-	-	-	-	4.000.000,00
16/11/2020	P 305	22101	06122004203800000	4490	0101	20.000,00	-	-	-	-	-	-	-	20.000,00
17/11/2020	P 306	22101	06181001003690000	4490	0224	1.500.000,00	-	-	-	-	-	-	-	1.500.000,00
18/11/2020	P 306	22101	06183001003930000	4490	0101	100.000,00	-	-	-	-	-	-	-	100.000,00
27/11/2020	P 327	22101	06181001003690000	3390	0224	338.979,00	-	-	-	-	-	-	-	338.979,00
27/11/2020	P 327	22101	06182001003960000	3390	0224	82.523,90	-	-	-	-	-	-	-	82.523,90
27/11/2020	P 327	22101	06182001003960000	4490	0224	2.487.476,10	-	-	-	-	-	-	-	2.487.476,10
27/11/2020	P 327	22101	06183001003930000	4490	0224	830.000,00	-	-	-	-	-	-	-	830.000,00
01/12/2020	P 332	22101	06181001003690000	4490	0224	2.274.000,00	-	-	-	-	-	-	-	2.274.000,00
07/12/2020	P 347	22101	06181001003690000	3390	0224	793.217,00	-	-	-	-	-	-	-	793.217,00
07/12/2020	P 347	22101	06181001003690000	4490	0224	606.783,00	-	-	-	-	-	-	-	606.783,00
17/12/2020	P 370	22101	06181001003690000	4490	0224	260.000,00	-	-	-	-	-	-	-	260.000,00
17/12/2020	P 371	22101	06122005403950000	3390	0224	30.000,00	-	-	-	-	-	-	-	30.000,00
17/12/2020	P 371	22101	06182001003960000	3390	0224	227.883,57	-	-	-	-	-	-	-	227.883,57
17/12/2020	P 371	22101	06183001003930000	3390	0224	1.448.427,50	-	-	-	-	-	-	-	1.448.427,50
17/12/2020	P 371	22101	06183001003930000	4490	0224	5.833.688,93	-	-	-	-	-	-	-	5.833.688,93
23/12/2020	P 393	22101	06122004203800000	4490	0250	200.000,00	-	-	-	-	-	-	-	200.000,00
23/12/2020	P 393	22101	06122005403950000	4490	0101	1.000,00	-	-	-	-	-	-	-	1.000,00
23/12/2020	P 393	22101	06181001003690000	3390	0101	9.874,00	-	-	-	-	-	-	-	9.874,00
23/12/2020	P 393	22101	06181001003690000	4490	0101	82.834,00	-	-	-	-	-	-	-	82.834,00
23/12/2020	P 393	22101	06181001003690000	4490	0224	3.717,34	-	-	-	-	-	-	-	3.717,34
23/12/2020	P 393	22101	06181001003690000	3390	0250	42.766,28	-	-	-	-	-	-	-	42.766,28
23/12/2020	P 393	22101	06181001003690000	4490	0250	204.189,36	-	-	-	-	-	-	-	204.189,36
23/12/2020	P 393	22101	06182001003960000	3390	0101	2.000,00	-	-	-	-	-	-	-	2.000,00
23/12/2020	P 393	22101	06182001003960000	4490	0101	15.000,00	-	-	-	-	-	-	-	15.000,00
23/12/2020	P 393	22101	06183001003930000	3390	0101	40.000,00	-	-	-	-	-	-	-	40.000,00
23/12/2020	P 393	22101	06183001003930000	4490	0101	77.000,00	-	-	-	-	-	-	-	77.000,00
23/12/2020	P 393	22101	06183001003930000	4490	0224	86.311,02	-	-	-	-	-	-	-	86.311,02
29/12/2020	P 395	22101	06122004203770000	3390	0101	100.800,00	-	-	-	-	-	-	-	100.800,00
	TOTAL DOS REDUÇÕES ORÇAMENTÁRIAS / FONTES					27.905.136,50	-	-	-	-	-	-	-	27.905.136,50

GOVERNO DO ESTADO DE SERGIPE
SECRETARIA DA FAZENDA
SUPERINTENDÊNCIA DE FINANÇAS PÚBLICAS

DEMONSTRATIVO DE CRÉDITOS ADICIONAIS POR UG

Contas Anuais 2020
QUADRO 98
R$1,00

221020 - HOSPITAL DA POLICIA MILITAR
22102 - HOSPITAL DA POLICIA MILITAR

CRÉDITOS SUPLEMENTARES / FONTES															
DATA	**ATO**	**UO**	**PGR. DE TABALHO**		**FTE**	**REDUÇÃO**	**EXCESSO**	**ANULAÇÃO**	**SUPERÁVIT**	**CRED. REABERTO**	**OP. DE CRÉDITO**	**CONV. NÃO PREV**	**REN. REC. REV**	**TOTAL**
20/11/2020	P 324	22102	06302004200300000	3390	0101	-	-	18.000,00	-	-	-	-	-	18.000,00
	TOTAL DOS CRÉDITOS SUPLEMENTARES / FONTES					-	-	18.000,00	-	-	-	-	-	18.000,00

GOVERNO DO ESTADO DE SERGIPE
SECRETARIA DA FAZENDA
SUPERINTENDÊNCIA DE FINANÇAS PÚBLICAS

DEMONSTRATIVO DE CRÉDITOS ADICIONAIS POR UG

Contas Anuais 2020
QUADRO 98
R$1,00

221020 - HOSPITAL DA POLICIA MILITAR
22102 - HOSPITAL DA POLICIA MILITAR

REDUÇÕES ORÇAMENTÁRIAS / FONTES														
DATA	**ATO**	**UO**	**PGR. DE TABALHO**		**FTE**	**REDUÇÃO**	**EXCESSO**	**ANULAÇÃO**	**SUPERÁVIT**	**CRED. REABERTO**	**OP. DE CRÉDITO**	**CONV. NÃO PREV**	**REN. REC. REV**	**TOTAL**
09/11/2020	P 305	22102	06302001000350000	4490	0270	100.000,00	-	-	-	-	-	-	-	100.000,00
17/11/2020	P 312	22102	06302004200300000	3390	0270	200.000,00	-	-	-	-	-	-	-	200.000,00
20/11/2020	P 324	22102	06302004200340000	3390	0101	18.000,00	-	-	-	-	-	-	-	18.000,00
17/12/2020	P 375	22102	06302004200300000	3390	0270	500.000,00	-	-	-	-	-	-	-	500.000,00
29/12/2020	P 395	22102	06302001000330000	4490	0270	135.000,00	-	-	-	-	-	-	-	135.000,00
29/12/2020	P 395	22102	06302004200300000	3350	0270	1.000,00	-	-	-	-	-	-	-	1.000,00
29/12/2020	P 395	22102	06302004200300000	3390	0270	8.500,00	-	-	-	-	-	-	-	8.500,00
29/12/2020	P 395	22102	06302004200340000	3390	0270	25.000,00	-	-	-	-	-	-	-	25.000,00
29/12/2020	P 395	22102	06302004200340000	4490	0270	25.000,00	-	-	-	-	-	-	-	25.000,00
	TOTAL DOS REDUÇÕES ORÇAMENTÁRIAS / FONTES					1.012.500,00	-	-	-	-	-	-	-	1.012.500,00

GOVERNO DO ESTADO DE SERGIPE
SECRETARIA DA FAZENDA
SUPERINTENDÊNCIA DE FINANÇAS PÚBLICAS

DEMONSTRATIVO DE CRÉDITOS ADICIONAIS POR UG

Contas Anuais 2020
QUADRO 98
R$1,00

222010 - DEPARTAMENTO ESTADUAL DE TRANSITO DE SERGIPE
22201 - DEPARTAMENTO ESTADUAL DE TRANSITO DE SERGIPE

						CRÉDITOS SUPLEMENTARES / FONTES								
DATA	**ATO**	**UO**	**PGR. DE TABALHO**		**FTE**	**REDUÇÃO**	**EXCESSO**	**ANULAÇÃO**	**SUPERÁVIT**	**CRED. REABERTO**	**OP. DE CRÉDITO**	**CONV. NÃO PREV**	**REN. REC. REV**	**TOTAL**
06/02/2020	P 75	22201	06422001003170000	3390	0250	-	-	629.650,00	-	-	-	-	-	629.650,00
04/11/2020	P 289	22201	06122004203100000	3390	0270	-	-	35.301,32	-	-	-	-	-	35.301,32
04/11/2020	P 289	22201	06126004203120000	3390	0270	-	-	3.009.823,35	-	-	-	-	-	3.009.823,35
04/11/2020	P 289	22201	06122004203100000	3190	0270	-	-	1.919.374,65	-	-	-	-	-	1.919.374,65
04/11/2020	P 289	22201	06122004203110000	3390	0270	-	-	5.535.823,17	-	-	-	-	-	5.535.823,17
04/11/2020	P 289	22201	06122004203100000	3191	0270	-	-	224.940,44	-	-	-	-	-	224.940,44
04/11/2020	P 289	22201	06181001003160000	3390	0270	-	-	1.710.723,65	-	-	-	-	-	1.710.723,65
19/11/2020	P 325	22201	06126004203120000	3390	0270	-	-	57.069,35	-	-	-	-	-	57.069,35
19/11/2020	P 325	22201	06122004203110000	3390	0270	-	-	122.120,80	-	-	-	-	-	122.120,80
19/11/2020	P 325	22201	06122004203100000	3191	0270	-	-	140.000,00	-	-	-	-	-	140.000,00
19/11/2020	P 325	22201	06122004203100000	3390	0270	-	-	40.000,00	-	-	-	-	-	40.000,00
14/12/2020	P 357	22201	06122001003140000	3390	0270	-	-	47.279,27	-	-	-	-	-	47.279,27
22/12/2020	P 391	22201	06122004203100000	3390	0270	-	-	18.773,51	-	-	-	-	-	18.773,51
	TOTAL DOS CRÉDITOS SUPLEMENTARES / FONTES					-	-	13.490.879,51	-	-	-	-	-	13.490.879,51

GOVERNO DO ESTADO DE SERGIPE
SECRETARIA DA FAZENDA
SUPERINTENDÊNCIA DE FINANÇAS PÚBLICAS

DEMONSTRATIVO DE CRÉDITOS ADICIONAIS POR UG

Contas Anuais 2020
QUADRO 98
R$1,00

222010 - DEPARTAMENTO ESTADUAL DE TRANSITO DE SERGIPE
22201 - DEPARTAMENTO ESTADUAL DE TRANSITO DE SERGIPE

REDUÇÕES ORÇAMENTÁRIAS / FONTES

DATA	ATO	UO	PGR. DE TABALHO		FTE	REDUÇÃO	EXCESSO	ANULAÇÃO	SUPERÁVIT	CRED. REABERTO	OP. DE CRÉDITO	CONV. NÃO PREV	REN. REC. REV	TOTAL
06/02/2020	P 75	22201	06122001003140000	3390	0250	150.000,00	-	-	-	-	-	-	-	150.000,00
06/02/2020	P 75	22201	06122001003140000	4490	0250	150.000,00	-	-	-	-	-	-	-	150.000,00
06/02/2020	P 75	22201	06126004203120000	4490	0250	170.000,00	-	-	-	-	-	-	-	170.000,00
06/02/2020	P 75	22201	06181001003160000	3390	0250	70.000,00	-	-	-	-	-	-	-	70.000,00
06/02/2020	P 75	22201	06181001003160000	4490	0250	89.650,00	-	-	-	-	-	-	-	89.650,00
04/11/2020	P 289	22201	06122001003140000	3390	0270	3.179.000,00	-	-	-	-	-	-	-	3.179.000,00
04/11/2020	P 289	22201	06122001003140000	4490	0270	22.029,20	-	-	-	-	-	-	-	22.029,20
04/11/2020	P 289	22201	06122005403130000	3190	0270	928.385,14	-	-	-	-	-	-	-	928.385,14
04/11/2020	P 289	22201	06122005403130000	3390	0270	579.152,25	-	-	-	-	-	-	-	579.152,25
04/11/2020	P 289	22201	06122005403130000	3391	0270	70.000,00	-	-	-	-	-	-	-	70.000,00
04/11/2020	P 289	22201	06126004203120000	4490	0270	33.550,00	-	-	-	-	-	-	-	33.550,00
04/11/2020	P 289	22201	06128001003150000	3390	0270	68.000,00	-	-	-	-	-	-	-	68.000,00
04/11/2020	P 289	22201	06131001003190000	3390	0270	10.235,75	-	-	-	-	-	-	-	10.235,75
04/11/2020	P 289	22201	06181001003160000	4490	0270	100.000,00	-	-	-	-	-	-	-	100.000,00
04/11/2020	P 289	22201	06422001003170000	3390	0270	377.634,24	-	-	-	-	-	-	-	377.634,24
19/11/2020	P 325	22201	06122001003140000	4490	0250	8.364,85	-	-	-	-	-	-	-	8.364,85
19/11/2020	P 325	22201	06122004203110000	4490	0270	180.000,00	-	-	-	-	-	-	-	180.000,00
19/11/2020	P 325	22201	06122005403130000	3190	0270	43.580,89	-	-	-	-	-	-	-	43.580,89
19/11/2020	P 325	22201	06122005403130000	3390	0270	33.788,75	-	-	-	-	-	-	-	33.788,75
19/11/2020	P 325	22201	06122005403130000	3391	0270	28.000,00	-	-	-	-	-	-	-	28.000,00
19/11/2020	P 325	22201	06126004203120000	4490	0250	29.345,10	-	-	-	-	-	-	-	29.345,10
19/11/2020	P 325	22201	06131001003190000	3390	0270	16.810,56	-	-	-	-	-	-	-	16.810,56
19/11/2020	P 325	22201	06181001003160000	4490	0250	10.350,00	-	-	-	-	-	-	-	10.350,00
19/11/2020	P 325	22201	06422001003170000	3390	0250	8.950,00	-	-	-	-	-	-	-	8.950,00
14/12/2020	P 357	22201	06122001003140000	4490	0270	47.279,27	-	-	-	-	-	-	-	47.279,27
22/12/2020	P 391	22201	06122004203110000	3350	0270	18.773,51	-	-	-	-	-	-	-	18.773,51
23/12/2020	P 393	22201	06122001003140000	4490	0270	39.680,73	-	-	-	-	-	-	-	39.680,73
23/12/2020	P 393	22201	06122004203110000	3350	0270	19.979,04	-	-	-	-	-	-	-	19.979,04
23/12/2020	P 393	22201	06122004203110000	3391	0270	1.000,00	-	-	-	-	-	-	-	1.000,00
23/12/2020	P 393	22201	06122004203110000	4490	0270	22.399,10	-	-	-	-	-	-	-	22.399,10
23/12/2020	P 393	22201	06122005403130000	3190	0270	64.074,83	-	-	-	-	-	-	-	64.074,83
23/12/2020	P 393	22201	06122005403130000	3390	0270	100.000,00	-	-	-	-	-	-	-	100.000,00
23/12/2020	P 393	22201	06126004203120000	3390	0250	66.892,00	-	-	-	-	-	-	-	66.892,00
23/12/2020	P 393	22201	06126004203120000	4490	0270	24.000,00	-	-	-	-	-	-	-	24.000,00
23/12/2020	P 393	22201	06131001003190000	3390	0270	144.951,39	-	-	-	-	-	-	-	144.951,39
	TOTAL DOS REDUÇÕES ORÇAMENTÁRIAS / FONTES					6.905.856,60	-	-	-	-	-	-	-	6.905.856,60

GOVERNO DO ESTADO DE SERGIPE
SECRETARIA DA FAZENDA
SUPERINTENDÊNCIA DE FINANÇAS PÚBLICAS

DEMONSTRATIVO DE CRÉDITOS ADICIONAIS POR UG

Contas Anuais 2020
QUADRO 98
R$1,00

224010 - FUNDO ESPECIAL PARA SEGURANCA PUBLICA
22401 - FUNDO ESPECIAL PARA SEGURANCA PUBLICA

						CRÉDITOS SUPLEMENTARES / FONTES								
DATA	**ATO**	**UO**	**PGR. DE TABALHO**		**FTE**	**REDUÇÃO**	**EXCESSO**	**ANULAÇÃO**	**SUPERÁVIT**	**CRED. REABERTO**	**OP. DE CRÉDITO**	**CONV. NÃO PREV**	**REN. REC. REV**	**TOTAL**
27/01/2020	P 66	22401	06181001003790000	3390	0234	-	-	2.003.000,00	-	-	-	-	-	2.003.000,00
27/01/2020	P 66	22401	06181001003790000	4490	0234	-	-	800.000,00	-	-	-	-	-	800.000,00
03/08/2020	P 207	22401	06126004203810000	3390	0270	-	-	280.000,00	-	-	-	-	-	280.000,00
02/09/2020	P 237	22401	06122004203720000	3390	0270	-	-	950.000,00	-	-	-	-	-	950.000,00
02/09/2020	P 237	22401	06126004203810000	3390	0270	-	-	160.000,00	-	-	-	-	-	160.000,00
05/10/2020	P 254	22401	06122004203720000	3390	0270	-	-	1.000.000,00	-	-	-	-	-	1.000.000,00
19/10/2020	P 267	22401	06122004203720000	3390	0270	-	-	3.600.000,00	-	-	-	-	-	3.600.000,00
19/10/2020	P 267	22401	06126004203810000	3390	0270	-	-	400.000,00	-	-	-	-	-	400.000,00
10/11/2020	P 293	22401	06122004203720000	3390	0270	-	-	704.256,66	-	-	-	-	-	704.256,66
16/11/2020	P 305	22401	06122004203720000	3390	0270	-	-	291.732,79	-	-	-	-	-	291.732,79
17/11/2020	P 305	22401	06122004203720000	3390	0270	-	-	13.199,61	-	-	-	-	-	13.199,61
17/11/2020	P 306	22401	06122004203720000	3390	0270	-	-	1.500.000,00	-	-	-	-	-	1.500.000,00
01/12/2020	P 332	22401	06126004203810000	3390	0270	-	-	178.000,00	-	-	-	-	-	178.000,00
01/12/2020	P 332	22401	06122004203720000	3390	0270	-	-	2.096.000,00	-	-	-	-	-	2.096.000,00
	TOTAL DOS CRÉDITOS SUPLEMENTARES / FONTES					-	-	13.976.189,06	-	-	-	-	-	13.976.189,06

GOVERNO DO ESTADO DE SERGIPE
SECRETARIA DA FAZENDA
SUPERINTENDÊNCIA DE FINANÇAS PÚBLICAS

DEMONSTRATIVO DE CRÉDITOS ADICIONAIS POR UG

Contas Anuais 2020
QUADRO 98
R$1,00

224010 - FUNDO ESPECIAL PARA SEGURANCA PUBLICA
22401 - FUNDO ESPECIAL PARA SEGURANCA PUBLICA

REDUÇÕES ORÇAMENTÁRIAS / FONTES

DATA	ATO	UO	PGR. DE TABALHO		FTE	REDUÇÃO	EXCESSO	ANULAÇÃO	SUPERÁVIT	CRED. REABERTO	OP. DE CRÉDITO	CONV. NÃO PREV	REN. REC. REV	TOTAL
27/01/2020	P 66	22401	06181001003910000	3390	0234	2.003.000,00	-	-	-	-	-	-	-	2.003.000,00
27/01/2020	P 66	22401	06181001003910000	4490	0234	800.000,00	-	-	-	-	-	-	-	800.000,00
03/08/2020	P 207	22401	06126004203810000	4490	0270	280.000,00	-	-	-	-	-	-	-	280.000,00
02/09/2020	P 237	22401	06181001003790000	4490	0270	1.000.000,00	-	-	-	-	-	-	-	1.000.000,00
02/09/2020	P 237	22401	06181001003910000	4490	0270	110.000,00	-	-	-	-	-	-	-	110.000,00
10/11/2020	P 293	22401	06126004203810000	3390	0270	300.000,00	-	-	-	-	-	-	-	300.000,00
10/11/2020	P 293	22401	06126004203810000	4490	0270	20.000,00	-	-	-	-	-	-	-	20.000,00
10/11/2020	P 293	22401	06181001003790000	4490	0270	200.526,04	-	-	-	-	-	-	-	200.526,04
10/11/2020	P 293	22401	06181001003910000	3390	0270	153.346,16	-	-	-	-	-	-	-	153.346,16
10/11/2020	P 293	22401	06181001003910000	4490	0270	30.384,46	-	-	-	-	-	-	-	30.384,46
11/11/2020	P 301	22401	06181001003910000	4490	0101	76.333,00	-	-	-	-	-	-	-	76.333,00
16/11/2020	P 305	22401	06126004203810000	3390	0270	189.565,23	-	-	-	-	-	-	-	189.565,23
16/11/2020	P 305	22401	06181001003790000	4490	0270	67.115,78	-	-	-	-	-	-	-	67.115,78
16/11/2020	P 305	22401	06181001003910000	3390	0270	35.051,78	-	-	-	-	-	-	-	35.051,78
17/11/2020	P 305	22401	06181001003790000	4490	0270	13.198,59	-	-	-	-	-	-	-	13.198,59
17/11/2020	P 305	22401	06181001003910000	4490	0270	1,02	-	-	-	-	-	-	-	1,02
17/12/2020	P 371	22401	06128001005110000	3390	0234	1.146.446,07	-	-	-	-	-	-	-	1.146.446,07
17/12/2020	P 371	22401	06128001005110000	4490	0234	626.621,24	-	-	-	-	-	-	-	626.621,24
17/12/2020	P 371	22401	06181001003790000	3390	0234	338.493,39	-	-	-	-	-	-	-	338.493,39
17/12/2020	P 371	22401	06181001003790000	4490	0234	988.439,30	-	-	-	-	-	-	-	988.439,30
23/12/2020	P 393	22401	06128001005110000	3390	0234	120.553,93	-	-	-	-	-	-	-	120.553,93
	TOTAL DOS REDUÇÕES ORÇAMENTÁRIAS / FONTES					8.499.075,99	-	-	-	-	-	-	-	8.499.075,99

GOVERNO DO ESTADO DE SERGIPE
SECRETARIA DA FAZENDA
SUPERINTENDÊNCIA DE FINANÇAS PÚBLICAS

DEMONSTRATIVO DE CRÉDITOS ADICIONAIS POR UG

Contas Anuais 2020
QUADRO 98
R$1,00

231010 - CORPO DE BOMBEIROS MILITAR DO ESTADO DE SERGIPE
00001 - GESTÃO TESOURO

CRÉDITOS SUPLEMENTARES / FONTES														
DATA	**ATO**	**UO**	**PGR. DE TABALHO**		**FTE**	**REDUÇÃO**	**EXCESSO**	**ANULAÇÃO**	**SUPERÁVIT**	**CRED. REABERTO**	**OP. DE CRÉDITO**	**CONV. NÃO PREV**	**REN. REC. REV**	**TOTAL**
06/07/2020	P 189	23101	06182001002880000	4490	0250	-	-	636.000,00	-	-	-	-	-	636.000,00
19/08/2020	P 220	23101	06182004202530000	4490	0270	-	-	40.000,00	-	-	-	-	-	40.000,00
19/08/2020	P 220	23101	06182004202530000	3390	0270	-	-	180.000,00	-	-	-	-	-	180.000,00
06/11/2020	P 292	23101	06182004202670000	3390	0270	-	-	300.000,00	-	-	-	-	-	300.000,00
18/11/2020	P 312	23101	06182004202300000	3390	0270	-	-	70.000,00	-	-	-	-	-	70.000,00
18/11/2020	P 312	23101	06182004202280000	3390	0270	-	-	250.000,00	-	-	-	-	-	250.000,00
18/11/2020	P 312	23101	06182004202670000	4490	0270	-	-	60.000,00	-	-	-	-	-	60.000,00
20/11/2020	P 324	23101	06182004202750000	4490	0270	-	-	10.000,00	-	-	-	-	-	10.000,00
20/11/2020	P 324	23101	06182004202670000	4490	0270	-	-	90.000,00	-	-	-	-	-	90.000,00
	TOTAL DOS CRÉDITOS SUPLEMENTARES / FONTES					-	-	1.636.000,00	-	-	-	-	-	1.636.000,00

GOVERNO DO ESTADO DE SERGIPE
SECRETARIA DA FAZENDA
SUPERINTENDÊNCIA DE FINANÇAS PÚBLICAS

DEMONSTRATIVO DE CRÉDITOS ADICIONAIS POR UG

Contas Anuais 2020
QUADRO 98
R$1,00

231010 - CORPO DE BOMBEIROS MILITAR DO ESTADO DE SERGIPE
00001 - GESTÃO TESOURO

REDUÇÕES ORÇAMENTÁRIAS / FONTES

DATA	ATO	UO	PGR. DE TABALHO		FTE	REDUÇÃO	EXCESSO	ANULAÇÃO	SUPERÁVIT	CRED. REABERTO	OP. DE CRÉDITO	CONV. NÃO PREV	REN. REC. REV	TOTAL
19/08/2020	P 220	23101	06182001002920000	4490	0270	40.000,00	-	-	-	-	-	-	-	40.000,00
19/08/2020	P 220	23101	06182004202600000	3390	0270	180.000,00	-	-	-	-	-	-	-	180.000,00
20/10/2020	P 272	23101	06182001007730000	3191	0101	5.000.000,00	-	-	-	-	-	-	-	5.000.000,00
06/11/2020	P 292	23101	06182001002860000	3390	0270	150.000,00	-	-	-	-	-	-	-	150.000,00
06/11/2020	P 292	23101	06182004202450000	3390	0270	150.000,00	-	-	-	-	-	-	-	150.000,00
18/11/2020	P 312	23101	06182001002890000	3390	0270	140.000,00	-	-	-	-	-	-	-	140.000,00
18/11/2020	P 312	23101	06182001002920000	4490	0270	60.000,00	-	-	-	-	-	-	-	60.000,00
18/11/2020	P 312	23101	06182001007730000	3390	0270	60.000,00	-	-	-	-	-	-	-	60.000,00
18/11/2020	P 312	23101	06182004202340000	3390	0270	50.000,00	-	-	-	-	-	-	-	50.000,00
18/11/2020	P 312	23101	06182004202450000	3390	0270	70.000,00	-	-	-	-	-	-	-	70.000,00
19/11/2020	P 317	23101	06182001007730000	3190	0101	2.000.000,00	-	-	-	-	-	-	-	2.000.000,00
19/11/2020	P 317	23101	06182001007730000	3191	0101	7.500.000,00	-	-	-	-	-	-	-	7.500.000,00
20/11/2020	P 324	23101	06182001002880000	4490	0270	100.000,00	-	-	-	-	-	-	-	100.000,00
11/12/2020	P 354	23101	06182001007730000	3190	0101	2.000.000,00	-	-	-	-	-	-	-	2.000.000,00
11/12/2020	P 354	23101	06182001007730000	3191	0101	700.000,00	-	-	-	-	-	-	-	700.000,00
15/12/2020	P 357	23101	06182001002860000	3390	0270	306.309,28	-	-	-	-	-	-	-	306.309,28
15/12/2020	P 357	23101	06182004202280000	3390	0270	45.593,55	-	-	-	-	-	-	-	45.593,55
15/12/2020	P 357	23101	06182004202340000	3390	0270	54.001,14	-	-	-	-	-	-	-	54.001,14
15/12/2020	P 357	23101	06182004202450000	3390	0270	8.433,00	-	-	-	-	-	-	-	8.433,00
15/12/2020	P 357	23101	06182004202600000	3390	0270	27.663,03	-	-	-	-	-	-	-	27.663,03
15/12/2020	P 360	23101	06182004202670000	4490	0270	27.000,00	-	-	-	-	-	-	-	27.000,00
18/12/2020	P 375	23101	06182001002860000	4490	0270	43.466,13	-	-	-	-	-	-	-	43.466,13
18/12/2020	P 375	23101	06182001002880000	4490	0250	2.500,00	-	-	-	-	-	-	-	2.500,00
18/12/2020	P 375	23101	06182001002880000	4490	0270	100.000,00	-	-	-	-	-	-	-	100.000,00
18/12/2020	P 375	23101	06182001002890000	3390	0270	36.380,05	-	-	-	-	-	-	-	36.380,05
18/12/2020	P 375	23101	06182001007730000	3190	0101	602,53	-	-	-	-	-	-	-	602,53
18/12/2020	P 375	23101	06182001007730000	3390	0270	15.500,00	-	-	-	-	-	-	-	15.500,00
18/12/2020	P 375	23101	06182004202300000	3390	0270	37.614,42	-	-	-	-	-	-	-	37.614,42
18/12/2020	P 375	23101	06182004202390000	3390	0270	12.654,40	-	-	-	-	-	-	-	12.654,40
18/12/2020	P 375	23101	06182004202530000	3390	0270	29.074,29	-	-	-	-	-	-	-	29.074,29
18/12/2020	P 375	23101	06182004202530000	4490	0270	5.900,01	-	-	-	-	-	-	-	5.900,01
18/12/2020	P 375	23101	06182004202600000	3390	0270	27.679,19	-	-	-	-	-	-	-	27.679,19
18/12/2020	P 375	23101	06182004202670000	3390	0270	3.790,09	-	-	-	-	-	-	-	3.790,09
18/12/2020	P 375	23101	06182004202670000	4490	0270	82.490,86	-	-	-	-	-	-	-	82.490,86
18/12/2020	P 375	23101	06182004202750000	4490	0270	2.248,03	-	-	-	-	-	-	-	2.248,03
29/12/2020	P 395	23101	06182001007730000	3190	0101	3.462.689,59	-	-	-	-	-	-	-	3.462.689,59
29/12/2020	P 395	23101	06182001007730000	3191	0101	1.474.832,18	-	-	-	-	-	-	-	1.474.832,18
	TOTAL DOS REDUÇÕES ORÇAMENTÁRIAS / FONTES					24.006.421,77	-	-	-	-	-	-	-	24.006.421,77

GOVERNO DO ESTADO DE SERGIPE
SECRETARIA DA FAZENDA
SUPERINTENDÊNCIA DE FINANÇAS PÚBLICAS

DEMONSTRATIVO DE CRÉDITOS ADICIONAIS POR UG

Contas Anuais 2020
QUADRO 98
R$1,00

241100 - DEPARTAMENTO ESTADUAL DE PROTEÇÃO E DEFESA CIVIL
00001 - GESTÃO TESOURO

CRÉDITOS SUPLEMENTARES / FONTES														
DATA	**ATO**	**UO**	**PGR. DE TABALHO**		**FTE**	**REDUÇÃO**	**EXCESSO**	**ANULAÇÃO**	**SUPERÁVIT**	**CRED. REABERTO**	**OP. DE CRÉDITO**	**CONV. NÃO PREV**	**REN. REC. REV**	**TOTAL**
03/03/2020	P 104	24110	08244001104230000	4490	0101	-	-	145.000,00	-	-	-	-	-	145.000,00
05/03/2020	P 104	24110	08244001104230000	4490	0224	-	-	2.600.000,00	-	-	-	-	-	2.600.000,00
10/11/2020	P 302	24110	08244001104230000	3390	0224	-	-	2.595.000,00	-	-	-	-	-	2.595.000,00
	TOTAL DOS CRÉDITOS SUPLEMENTARES / FONTES					-	-	5.340.000,00	-	-	-	-	-	5.340.000,00

GOVERNO DO ESTADO DE SERGIPE
SECRETARIA DA FAZENDA
SUPERINTENDÊNCIA DE FINANÇAS PÚBLICAS

DEMONSTRATIVO DE CRÉDITOS ADICIONAIS POR UG

Contas Anuais 2020
QUADRO 98
R$1,00

241100 - DEPARTAMENTO ESTADUAL DE PROTEÇÃO E DEFESA CIVIL
00001 - GESTÃO TESOURO

REDUÇÕES ORÇAMENTÁRIAS / FONTES														
DATA	**ATO**	**UO**	**PGR. DE TABALHO**		**FTE**	**REDUÇÃO**	**EXCESSO**	**ANULAÇÃO**	**SUPERÁVIT**	**CRED. REABERTO**	**OP. DE CRÉDITO**	**CONV. NÃO PREV**	**REN. REC. REV**	**TOTAL**
07/04/2020	P 129	24110	08126004304280000	3390	0130	20.000,00	-	-	-	-	-	-	-	20.000,00
07/04/2020	P 129	24110	08126004304280000	4490	0130	50.000,00	-	-	-	-	-	-	-	50.000,00
07/04/2020	P 129	24110	08182001104250000	4490	0130	212.643,00	-	-	-	-	-	-	-	212.643,00
07/04/2020	P 129	24110	08182001104270000	3390	0130	50.000,00	-	-	-	-	-	-	-	50.000,00
07/04/2020	P 129	24110	08244001104230000	3390	0130	840.000,00	-	-	-	-	-	-	-	840.000,00
07/04/2020	P 129	24110	08244001104290000	3390	0130	500.000,00	-	-	-	-	-	-	-	500.000,00
21/10/2020	P 271	24110	08122004304300000	3190	0101	554.953,00	-	-	-	-	-	-	-	554.953,00
21/10/2020	P 271	24110	08122004304300000	3191	0101	5.000,00	-	-	-	-	-	-	-	5.000,00
10/11/2020	P 302	24110	08244001104230000	4490	0224	2.595.000,00	-	-	-	-	-	-	-	2.595.000,00
15/12/2020	P 366	24110	08122004304300000	3390	0101	35.000,00	-	-	-	-	-	-	-	35.000,00
15/12/2020	P 366	24110	08182001104250000	4490	0224	50.000,00	-	-	-	-	-	-	-	50.000,00
15/12/2020	P 366	24110	08182001104270000	3390	0224	17.950,89	-	-	-	-	-	-	-	17.950,89
15/12/2020	P 366	24110	08244001104230000	4490	0101	4.728,00	-	-	-	-	-	-	-	4.728,00
15/12/2020	P 366	24110	08244001104230000	3390	0224	3.249,23	-	-	-	-	-	-	-	3.249,23
15/12/2020	P 366	24110	08244001104230000	4490	0224	5.000,00	-	-	-	-	-	-	-	5.000,00
15/12/2020	P 366	24110	08244001104230000	3390	0233	1.500.000,00	-	-	-	-	-	-	-	1.500.000,00
	TOTAL DOS REDUÇÕES ORÇAMENTÁRIAS / FONTES					6.443.524,12	-	-	-	-	-	-	-	6.443.524,12

GOVERNO DO ESTADO DE SERGIPE
SECRETARIA DA FAZENDA
SUPERINTENDÊNCIA DE FINANÇAS PÚBLICAS

DEMONSTRATIVO DE CRÉDITOS ADICIONAIS POR UG

Contas Anuais 2020
QUADRO 98
R$1,00

241130 - SECRETARIA DE ESTADO DA INCLUSÃO ASSISTENCIA SOCIAL E DO TRABALHO
00001 - GESTÃO TESOURO

					CRÉDITOS SUPLEMENTARES / FONTES									
DATA	**ATO**	**UO**	**PGR. DE TABALHO**		**FTE**	**REDUÇÃO**	**EXCESSO**	**ANULAÇÃO**	**SUPERÁVIT**	**CRED. REABERTO**	**OP. DE CRÉDITO**	**CONV. NÃO PREV**	**REN. REC. REV**	**TOTAL**
06/02/2020	P 87	24113	08422001104350000	4490	0130	-	-	40.231,00	-	-	-	-	-	40.231,00
08/06/2020	P 171	24113	08122004304400000	3390	0101	-	-	32.000,00	-	-	-	-	-	32.000,00
25/09/2020	P 242	24113	08244001107970000	3350	0101	-	-	6.332,00	-	-	-	-	-	6.332,00
01/10/2020	P 251	24113	08422001104350000	4490	0224	-	-	100.000,00	-	-	-	-	-	100.000,00
15/10/2020	P 266	24113	08244001104380000	4450	0130	-	-	2.300.000,00	-	-	-	-	-	2.300.000,00
15/10/2020	P 266	24113	08244001104380000	3350	0130	-	-	903.000,00	-	-	-	-	-	903.000,00
05/11/2020	P 301	24113	08244001107970000	4450	0101	-	-	53.166,00	-	-	-	-	-	53.166,00
06/11/2020	P 302	24113	08244001104360000	3390	0224	-	-	286.000,00	-	-	-	-	-	286.000,00
06/11/2020	P 292	24113	08122004304400000	3390	0101	-	-	10.000,00	-	-	-	-	-	10.000,00
06/11/2020	P 302	24113	08243001104330000	3390	0224	-	-	119.000,00	-	-	-	-	-	119.000,00
20/11/2020	P 331	24113	08122004304400000	3190	0101	-	-	400.000,00	-	-	-	-	-	400.000,00
	TOTAL DOS CRÉDITOS SUPLEMENTARES / FONTES					-	-	4.249.729,00	-	-	-	-	-	4.249.729,00

GOVERNO DO ESTADO DE SERGIPE
SECRETARIA DA FAZENDA
SUPERINTENDÊNCIA DE FINANÇAS PÚBLICAS

DEMONSTRATIVO DE CRÉDITOS ADICIONAIS POR UG

Contas Anuais 2020
QUADRO 98
R$1,00

241130 - SECRETARIA DE ESTADO DA INCLUSÃO ASSISTENCIA SOCIAL E DO TRABALHO
00001 - GESTÃO TESOURO

REDUÇÕES ORÇAMENTÁRIAS / FONTES

DATA	ATO	UO	PGR. DE TABALHO		FTE	REDUÇÃO	EXCESSO	ANULAÇÃO	SUPERÁVIT	CRED. REABERTO	OP. DE CRÉDITO	CONV. NÃO PREV	REN. REC. REV	TOTAL
07/04/2020	P 129	24113	08244001104380000	3350	0130	1.202.638,37	-	-	-	-	-	-	-	1.202.638,37
07/04/2020	P 129	24113	08244001107650000	3390	0130	40.000,00	-	-	-	-	-	-	-	40.000,00
07/04/2020	P 129	24113	08422001104340000	3390	0130	80.000,00	-	-	-	-	-	-	-	80.000,00
07/04/2020	P 129	24113	08422001104350000	3390	0130	40.000,00	-	-	-	-	-	-	-	40.000,00
07/04/2020	P 129	24113	08422001104430000	3390	0130	150.000,00	-	-	-	-	-	-	-	150.000,00
07/04/2020	P 129	24113	08422001104440000	3390	0130	50.000,00	-	-	-	-	-	-	-	50.000,00
08/06/2020	P 171	24113	08122004304390000	3390	0101	32.000,00	-	-	-	-	-	-	-	32.000,00
06/07/2020	P 189	24113	08244001104380000	4450	0224	234.547,00	-	-	-	-	-	-	-	234.547,00
06/08/2020	P 206	24113	08244001104380000	4450	0224	15.000,00	-	-	-	-	-	-	-	15.000,00
08/09/2020	P 230	24113	08244001107970000	3340	0101	183.166,00	-	-	-	-	-	-	-	183.166,00
08/09/2020	P 230	24113	08244001107970000	3390	0101	56.585,00	-	-	-	-	-	-	-	56.585,00
08/09/2020	P 230	24113	08244001107970000	4440	0101	13.166,00	-	-	-	-	-	-	-	13.166,00
08/09/2020	P 230	24113	08244001107970000	4450	0101	113.166,00	-	-	-	-	-	-	-	113.166,00
08/09/2020	P 230	24113	08244001107970000	4490	0101	106.583,00	-	-	-	-	-	-	-	106.583,00
08/09/2020	P 230	24113	08244001107980000	4440	0101	93.168,00	-	-	-	-	-	-	-	93.168,00
25/09/2020	P 242	24113	08422001104350000	3390	0101	6.332,00	-	-	-	-	-	-	-	6.332,00
28/09/2020	P 243	24113	08244001107970000	3340	0101	325.169,00	-	-	-	-	-	-	-	325.169,00
28/09/2020	P 243	24113	08244001107970000	3390	0101	20.000,00	-	-	-	-	-	-	-	20.000,00
28/09/2020	P 243	24113	08244001107970000	4440	0101	53.166,00	-	-	-	-	-	-	-	53.166,00
28/09/2020	P 243	24113	08422001104350000	3390	0101	43.668,00	-	-	-	-	-	-	-	43.668,00
01/10/2020	P 251	24113	08244001104380000	4450	0224	100.000,00	-	-	-	-	-	-	-	100.000,00
15/10/2020	P 266	24113	08244001104410000	3390	0130	74.500,00	-	-	-	-	-	-	-	74.500,00
15/10/2020	P 266	24113	08244001104410000	4490	0130	74.500,00	-	-	-	-	-	-	-	74.500,00
15/10/2020	P 266	24113	08244001107650000	3390	0130	34.500,00	-	-	-	-	-	-	-	34.500,00
15/10/2020	P 266	24113	08244001107650000	4490	0130	74.500,00	-	-	-	-	-	-	-	74.500,00
15/10/2020	P 266	24113	08422001104430000	3390	0130	61.000,00	-	-	-	-	-	-	-	61.000,00
15/10/2020	P 266	24113	08422001104430000	4490	0130	19.000,00	-	-	-	-	-	-	-	19.000,00
15/10/2020	P 266	24113	08422001104440000	3390	0130	49.000,00	-	-	-	-	-	-	-	49.000,00
05/11/2020	P 301	24113	08244001107970000	3390	0101	53.166,00	-	-	-	-	-	-	-	53.166,00
06/11/2020	P 292	24113	08122004304390000	3390	0101	10.000,00	-	-	-	-	-	-	-	10.000,00
06/11/2020	P 302	24113	08244001104360000	4490	0224	50.000,00	-	-	-	-	-	-	-	50.000,00
06/11/2020	P 302	24113	08244001104380000	4450	0224	992.000,00	-	-	-	-	-	-	-	992.000,00
20/11/2020	P 325	24113	08122004304390000	3390	0101	6.000,00	-	-	-	-	-	-	-	6.000,00
20/11/2020	P 331	24113	08122004304390000	3390	0101	400.000,00	-	-	-	-	-	-	-	400.000,00
02/12/2020	P 334	24113	08244001104380000	4450	0224	400.000,00	-	-	-	-	-	-	-	400.000,00
07/12/2020	P 347	24113	08244001104380000	4450	0224	700.000,00	-	-	-	-	-	-	-	700.000,00
28/12/2020	P 393	24113	08122004304390000	4490	0101	17.753,00	-	-	-	-	-	-	-	17.753,00
28/12/2020	P 393	24113	08243001104420000	3390	0130	45.000,00	-	-	-	-	-	-	-	45.000,00
28/12/2020	P 393	24113	08243001104420000	4490	0130	20.000,00	-	-	-	-	-	-	-	20.000,00
28/12/2020	P 393	24113	08244001104360000	3390	0224	31,87	-	-	-	-	-	-	-	31,87
28/12/2020	P 393	24113	08244001104380000	3350	0130	1.200.361,13	-	-	-	-	-	-	-	1.200.361,13
28/12/2020	P 393	24113	08244001104380000	4450	0130	2.800.000,00	-	-	-	-	-	-	-	2.800.000,00
28/12/2020	P 393	24113	08244001104380000	4450	0224	58.453,00	-	-	-	-	-	-	-	58.453,00
28/12/2020	P 393	24113	08244001104410000	3390	0130	500,00	-	-	-	-	-	-	-	500,00
28/12/2020	P 393	24113	08244001104410000	4490	0130	500,00	-	-	-	-	-	-	-	500,00
28/12/2020	P 393	24113	08244001107650000	3390	0130	500,00	-	-	-	-	-	-	-	500,00
28/12/2020	P 393	24113	08244001107650000	4490	0130	500,00	-	-	-	-	-	-	-	500,00
28/12/2020	P 393	24113	08422001104340000	3390	0130	20.000,00	-	-	-	-	-	-	-	20.000,00
28/12/2020	P 393	24113	08422001104340000	4490	0224	200.000,00	-	-	-	-	-	-	-	200.000,00

GOVERNO DO ESTADO DE SERGIPE
SECRETARIA DA FAZENDA
SUPERINTENDÊNCIA DE FINANÇAS PÚBLICAS

DEMONSTRATIVO DE CRÉDITOS ADICIONAIS POR UG

Contas Anuais 2020
QUADRO 98
R$1,00

241130 - SECRETARIA DE ESTADO DA INCLUSÃO ASSISTENCIA SOCIAL E DO TRABALHO
00001 - GESTÃO TESOURO

REDUÇÕES ORÇAMENTÁRIAS / FONTES

DATA	ATO	UO	PGR. DE TABALHO		FTE	REDUÇÃO	EXCESSO	ANULAÇÃO	SUPERÁVIT	CRED. REABERTO	OP. DE CRÉDITO	CONV. NÃO PREV	REN. REC. REV	TOTAL
28/12/2020	P 393	24113	08422001104350000	3390	0101	39.999,00	-	-	-	-	-	-	-	39.999,00
28/12/2020	P 393	24113	08422001104350000	3390	0130	10.000,00	-	-	-	-	-	-	-	10.000,00
28/12/2020	P 393	24113	08422001104350000	4490	0130	40.231,00	-	-	-	-	-	-	-	40.231,00
28/12/2020	P 393	24113	08422001104350000	4490	0224	400.000,00	-	-	-	-	-	-	-	400.000,00
28/12/2020	P 393	24113	08422001104370000	3390	0130	10.000,00	-	-	-	-	-	-	-	10.000,00
28/12/2020	P 393	24113	08422001104430000	3390	0130	400,00	-	-	-	-	-	-	-	400,00
28/12/2020	P 393	24113	08422001104430000	4490	0130	1.000,00	-	-	-	-	-	-	-	1.000,00
	TOTAL DOS REDUÇÕES ORÇAMENTÁRIAS / FONTES					10.821.749,37	-	-	-	-	-	-	-	10.821.749,37

GOVERNO DO ESTADO DE SERGIPE
SECRETARIA DA FAZENDA
SUPERINTENDÊNCIA DE FINANÇAS PÚBLICAS

DEMONSTRATIVO DE CRÉDITOS ADICIONAIS POR UG

Contas Anuais 2020
QUADRO 98
R$1,00

242020 - FUNDACAO RENASCER DO ESTADO DE SERGIPE
24202 - FUNDACAO RENASCER DO ESTADO DE SERGIPE

					CRÉDITOS SUPLEMENTARES / FONTES									
DATA	**ATO**	**UO**	**PGR. DE TABALHO**		**FTE**	**REDUÇÃO**	**EXCESSO**	**ANULAÇÃO**	**SUPERÁVIT**	**CRED. REABERTO**	**OP. DE CRÉDITO**	**CONV. NÃO PREV**	**REN. REC. REV**	**TOTAL**
06/03/2020	P 105	24202	11243001104170000	3390	0130	-	-	50.000,00	-	-	-	-	-	50.000,00
15/04/2020	P 137	24202	11243001104170000	4490	0250	-	-	50.000,00	-	-	-	-	-	50.000,00
15/04/2020	P 137	24202	11243001104170000	3390	0250	-	-	950.000,00	-	-	-	-	-	950.000,00
23/10/2020	P 276	24202	11243001104180000	3390	0130	-	-	1.000.000,00	-	-	-	-	-	1.000.000,00
03/11/2020	P 292	24202	11243001104180000	3390	0130	-	-	380.000,00	-	-	-	-	-	380.000,00
06/11/2020	P 302	24202	08122004302010000	3390	0101	-	-	51.000,00	-	-	-	-	-	51.000,00
20/11/2020	P 326	24202	08122004302010000	3390	0101	-	-	133.000,00	-	-	-	-	-	133.000,00
20/11/2020	P 324	24202	11243001104180000	3390	0130	-	-	1.500.000,00	-	-	-	-	-	1.500.000,00
15/12/2020	P 360	24202	11243001104180000	3390	0101	-	-	116.000,00	-	-	-	-	-	116.000,00
17/12/2020	P 370	24202	11243001104180000	3390	0101	-	-	260.000,00	-	-	-	-	-	260.000,00
22/12/2020	P 383	24202	08122004302010000	3190	0101	-	-	277.000,00	-	-	-	-	-	277.000,00
	TOTAL DOS CRÉDITOS SUPLEMENTARES / FONTES					-	-	4.767.000,00	-	-	-	-	-	4.767.000,00

GOVERNO DO ESTADO DE SERGIPE
SECRETARIA DA FAZENDA
SUPERINTENDÊNCIA DE FINANÇAS PÚBLICAS

DEMONSTRATIVO DE CRÉDITOS ADICIONAIS POR UG

Contas Anuais 2020
QUADRO 98
R$1,00

242020 - FUNDACAO RENASCER DO ESTADO DE SERGIPE
24202 - FUNDACAO RENASCER DO ESTADO DE SERGIPE

REDUÇÕES ORÇAMENTÁRIAS / FONTES

DATA	ATO	UO	PGR. DE TABALHO		FTE	REDUÇÃO	EXCESSO	ANULAÇÃO	SUPERÁVIT	CRED. REABERTO	OP. DE CRÉDITO	CONV. NÃO PREV	REN. REC. REV	TOTAL
03/11/2020	P 292	24202	11243001104170000	4490	0130	290.000,00	-	-	-	-	-	-	-	290.000,00
03/11/2020	P 292	24202	11243001104260000	4490	0130	90.000,00	-	-	-	-	-	-	-	90.000,00
06/11/2020	P 302	24202	08243004302030000	3190	0101	51.000,00	-	-	-	-	-	-	-	51.000,00
19/11/2020	P 325	24202	08122004302010000	3190	0101	936.000,00	-	-	-	-	-	-	-	936.000,00
28/12/2020	P 393	24202	11243001104170000	4490	0130	225,44	-	-	-	-	-	-	-	225,44
28/12/2020	P 393	24202	11243001104170000	3390	0250	711.774,56	-	-	-	-	-	-	-	711.774,56
TOTAL DOS REDUÇÕES ORÇAMENTÁRIAS / FONTES						2.079.000,00	-	-	-	-	-	-	-	2.079.000,00

GOVERNO DO ESTADO DE SERGIPE
SECRETARIA DA FAZENDA
SUPERINTENDÊNCIA DE FINANÇAS PÚBLICAS

DEMONSTRATIVO DE CRÉDITOS ADICIONAIS POR UG

Contas Anuais 2020
QUADRO 98
R$1,00

244010 - FUNDO ESTADUAL DOS DIREITOS DA CRIANCA E DO ADOLESCENTE
24401 - FUNDO ESTADUAL DOS DIREITOS DA CRIANCA E DO ADOLESCENTE

CRÉDITOS SUPLEMENTARES / FONTES

DATA	ATO	UO	PGR. DE TABALHO		FTE	REDUÇÃO	EXCESSO	ANULAÇÃO	SUPERÁVIT	CRED. REABERTO	OP. DE CRÉDITO	CONV. NÃO PREV	REN. REC. REV	TOTAL
07/05/2020	P 152	24401	08243001104890000	3390	0250	-	-	38.256,00	-	-	-	-	-	38.256,00
20/11/2020	P 325	24401	08122004304900000	3390	0101	-	-	3.000,00	-	-	-	-	-	3.000,00
	TOTAL DOS CRÉDITOS SUPLEMENTARES / FONTES					-	-	41.256,00	-	-	-	-	-	41.256,00

GOVERNO DO ESTADO DE SERGIPE
SECRETARIA DA FAZENDA
SUPERINTENDÊNCIA DE FINANÇAS PÚBLICAS

DEMONSTRATIVO DE CRÉDITOS ADICIONAIS POR UG

Contas Anuais 2020
QUADRO 98
R$1,00

244010 - FUNDO ESTADUAL DOS DIREITOS DA CRIANCA E DO ADOLESCENTE
24401 - FUNDO ESTADUAL DOS DIREITOS DA CRIANCA E DO ADOLESCENTE

						REDUÇÕES ORÇAMENTÁRIAS / FONTES								
DATA	**ATO**	**UO**	**PGR. DE TABALHO**		**FTE**	**REDUÇÃO**	**EXCESSO**	**ANULAÇÃO**	**SUPERÁVIT**	**CRED. REABERTO**	**OP. DE CRÉDITO**	**CONV. NÃO PREV**	**REN. REC. REV**	**TOTAL**
07/05/2020	P 152	24401	08243001104880000	4490	0250	38.256,00	-	-	-	-	-	-	-	38.256,00
06/08/2020	P 209	24401	08122004304900000	3390	0250	10.000,00	-	-	-	-	-	-	-	10.000,00
06/08/2020	P 209	24401	08243001104860000	3350	0250	5.000,00	-	-	-	-	-	-	-	5.000,00
06/08/2020	P 209	24401	08243001104880000	3390	0250	10.000,00	-	-	-	-	-	-	-	10.000,00
06/11/2020	P 292	24401	08122004304900000	4490	0250	4.000,00	-	-	-	-	-	-	-	4.000,00
28/12/2020	P 393	24401	08122004304900000	3390	0250	10.000,00	-	-	-	-	-	-	-	10.000,00
28/12/2020	P 393	24401	08122004304900000	4490	0250	16.000,00	-	-	-	-	-	-	-	16.000,00
28/12/2020	P 393	24401	08243001104860000	3350	0250	5.000,00	-	-	-	-	-	-	-	5.000,00
28/12/2020	P 393	24401	08243001104860000	4450	0250	10.000,00	-	-	-	-	-	-	-	10.000,00
28/12/2020	P 393	24401	08243001104880000	3390	0250	10.000,00	-	-	-	-	-	-	-	10.000,00
28/12/2020	P 393	24401	08243001104880000	4490	0250	7.744,00	-	-	-	-	-	-	-	7.744,00
28/12/2020	P 393	24401	08243001104890000	3390	0250	14.000,16	-	-	-	-	-	-	-	14.000,16
28/12/2020	P 393	24401	08243001104890000	4490	0250	10.000,00	-	-	-	-	-	-	-	10.000,00
	TOTAL DOS REDUÇÕES ORÇAMENTÁRIAS / FONTES					150.000,16	-	-	-	-	-	-	-	150.000,16

GOVERNO DO ESTADO DE SERGIPE
SECRETARIA DA FAZENDA
SUPERINTENDÊNCIA DE FINANÇAS PÚBLICAS

DEMONSTRATIVO DE CRÉDITOS ADICIONAIS POR UG

Contas Anuais 2020
QUADRO 98
R$1,00

244020 - FUNDO EST. DOS DIREITOS E PROTECAO DO IDOSO
24402 - FUNDO EST. DOS DIREITOS E PROTECAO DO IDOSO

CRÉDITOS SUPLEMENTARES / FONTES														
DATA	**ATO**	**UO**	**PGR. DE TABALHO**		**FTE**	**REDUÇÃO**	**EXCESSO**	**ANULAÇÃO**	**SUPERÁVIT**	**CRED. REABERTO**	**OP. DE CRÉDITO**	**CONV. NÃO PREV**	**REN. REC. REV**	**TOTAL**
06/05/2020	P 150	24402	08241001104160000	3390	0250	-	-	70.000,00	-	-	-	-	-	70.000,00
06/07/2020	P 189	24402	08241001104160000	4440	0250	-	-	234.547,00	-	-	-	-	-	234.547,00
06/08/2020	P 206	24402	08122004304210000	4490	0250	-	-	15.000,00	-	-	-	-	-	15.000,00
06/08/2020	P 206	24402	08241001104160000	4450	0250	-	-	1.000,00	-	-	-	-	-	1.000,00
06/11/2020	P 292	24402	08122004304210000	4490	0250	-	-	4.000,00	-	-	-	-	-	4.000,00
20/11/2020	P 325	24402	08122004304210000	3390	0101	-	-	3.000,00	-	-	-	-	-	3.000,00
	TOTAL DOS CRÉDITOS SUPLEMENTARES / FONTES					-	-	327.547,00	-	-	-	-	-	327.547,00

GOVERNO DO ESTADO DE SERGIPE
SECRETARIA DA FAZENDA
SUPERINTENDÊNCIA DE FINANÇAS PÚBLICAS

DEMONSTRATIVO DE CRÉDITOS ADICIONAIS POR UG

Contas Anuais 2020
QUADRO 98
R$1,00

244020 - FUNDO EST. DOS DIREITOS E PROTECAO DO IDOSO
24402 - FUNDO EST. DOS DIREITOS E PROTECAO DO IDOSO

REDUÇÕES ORÇAMENTÁRIAS / FONTES

DATA	ATO	UO	PGR. DE TABALHO		FTE	REDUÇÃO	EXCESSO	ANULAÇÃO	SUPERÁVIT	CRED. REABERTO	OP. DE CRÉDITO	CONV. NÃO PREV	REN. REC. REV	TOTAL
06/05/2020	P 150	24402	08241001104160000	4450	0250	4.000,00	-	-	-	-	-	-	-	4.000,00
06/05/2020	P 150	24402	08241001104190000	3390	0250	49.000,00	-	-	-	-	-	-	-	49.000,00
06/05/2020	P 150	24402	08241001104200000	3390	0250	17.000,00	-	-	-	-	-	-	-	17.000,00
08/09/2020	P 230	24402	08241001104160000	4490	0101	30.000,00	-	-	-	-	-	-	-	30.000,00
28/12/2020	P 393	24402	08122004304210000	3390	0250	6.996,00	-	-	-	-	-	-	-	6.996,00
28/12/2020	P 393	24402	08122004304210000	4490	0250	10.600,00	-	-	-	-	-	-	-	10.600,00
28/12/2020	P 393	24402	08241001104160000	3340	0250	1.000,00	-	-	-	-	-	-	-	1.000,00
28/12/2020	P 393	24402	08241001104160000	3350	0250	800,00	-	-	-	-	-	-	-	800,00
28/12/2020	P 393	24402	08241001104160000	3390	0250	8.405,00	-	-	-	-	-	-	-	8.405,00
28/12/2020	P 393	24402	08241001104160000	4450	0250	1.000,00	-	-	-	-	-	-	-	1.000,00
28/12/2020	P 393	24402	08241001104190000	3390	0250	1.000,00	-	-	-	-	-	-	-	1.000,00
28/12/2020	P 393	24402	08241001104200000	3390	0250	3.478,00	-	-	-	-	-	-	-	3.478,00
TOTAL DOS REDUÇÕES ORÇAMENTÁRIAS / FONTES						133.279,00	-	-	-	-	-	-	-	133.279,00

GOVERNO DO ESTADO DE SERGIPE
SECRETARIA DA FAZENDA
SUPERINTENDÊNCIA DE FINANÇAS PÚBLICAS

DEMONSTRATIVO DE CRÉDITOS ADICIONAIS POR UG

Contas Anuais 2020
QUADRO 98
R$1,00

244030 - FUNDO ESTADUAL DE ASSISTENCIA SOCIAL
24403 - FUNDO ESTADUAL DE ASSISTENCIA SOCIAL

						CRÉDITOS SUPLEMENTARES / FONTES								
DATA	**ATO**	**UO**	**PGR. DE TABALHO**		**FTE**	**REDUÇÃO**	**EXCESSO**	**ANULAÇÃO**	**SUPERÁVIT**	**CRED. REABERTO**	**OP. DE CRÉDITO**	**CONV. NÃO PREV**	**REN. REC. REV**	**TOTAL**
06/02/2020	P 87	24403	08244001104660000	4440	0130	-	-	144.109,00	-	-	-	-	-	144.109,00
06/03/2020	P 105	24403	08122001104750000	4490	0229	-	-	10.000,00	-	-	-	-	-	10.000,00
06/03/2020	P 105	24403	08243001104710000	3390	0229	-	-	215.000,00	-	-	-	-	-	215.000,00
06/03/2020	P 105	24403	08122001104750000	3390	0229	-	-	385.000,00	-	-	-	-	-	385.000,00
06/04/2020	P 129	24403	08122001104740000	3390	0229	-	-	60.000,00	-	-	-	-	-	60.000,00
08/05/2020	P 152	24403	08122001104740000	3390	0229	-	-	55.000,00	-	-	-	-	-	55.000,00
05/06/2020	P 173	24403	08244001104780000	3390	0229	-	-	132.000,00	-	-	-	-	-	132.000,00
05/06/2020	P 173	24403	08122001104740000	3390	0229	-	-	52.000,00	-	-	-	-	-	52.000,00
05/06/2020	P 171	24403	08122001104740000	4490	0229	-	-	7.000,00	-	-	-	-	-	7.000,00
06/07/2020	P 189	24403	08122001104740000	3390	0229	-	-	250.000,00	-	-	-	-	-	250.000,00
06/08/2020	P 209	24403	08244001104810000	3390	0250	-	-	25.000,00	-	-	-	-	-	25.000,00
02/09/2020	P 228	24403	08244001104670000	3190	0229	-	-	60.000,00	-	-	-	-	-	60.000,00
02/09/2020	P 228	24403	08244001104780000	4490	0229	-	-	132.000,00	-	-	-	-	-	132.000,00
02/09/2020	P 229	24403	08243001104770000	3390	0229	-	-	38.000,00	-	-	-	-	-	38.000,00
05/10/2020	P 260	24403	08244001104780000	3390	0229	-	-	140.000,00	-	-	-	-	-	140.000,00
20/11/2020	P 324	24403	08244001104670000	3390	0229	-	-	12.000,00	-	-	-	-	-	12.000,00
20/11/2020	P 324	24403	08243001104770000	3390	0229	-	-	30.000,00	-	-	-	-	-	30.000,00
30/11/2020	P 331	24403	08122001104750000	3390	0229	-	-	23.000,00	-	-	-	-	-	23.000,00
30/11/2020	P 331	24403	08122001104750000	4490	0229	-	-	420.000,00	-	-	-	-	-	420.000,00
	TOTAL DOS CRÉDITOS SUPLEMENTARES / FONTES					-	-	2.190.109,00	-	-	-	-	-	2.190.109,00

GOVERNO DO ESTADO DE SERGIPE
SECRETARIA DA FAZENDA
SUPERINTENDÊNCIA DE FINANÇAS PÚBLICAS

DEMONSTRATIVO DE CRÉDITOS ADICIONAIS POR UG

Contas Anuais 2020
QUADRO 98
R$1,00

244030 - FUNDO ESTADUAL DE ASSISTENCIA SOCIAL
24403 - FUNDO ESTADUAL DE ASSISTENCIA SOCIAL

REDUÇÕES ORÇAMENTÁRIAS / FONTES

DATA	ATO	UO	PGR. DE TABALHO		FTE	REDUÇÃO	EXCESSO	ANULAÇÃO	SUPERÁVIT	CRED. REABERTO	OP. DE CRÉDITO	CONV. NÃO PREV	REN. REC. REV	TOTAL
06/03/2020	P 105	24403	08122001104680000	4490	0229	10.000,00	-	-	-	-	-	-	-	10.000,00
06/03/2020	P 105	24403	08122001104730000	3390	0229	600.000,00	-	-	-	-	-	-	-	600.000,00
06/04/2020	P 129	24403	08122001104750000	3390	0229	60.000,00	-	-	-	-	-	-	-	60.000,00
07/04/2020	P 129	24403	08122001104680000	3390	0130	40.000,00	-	-	-	-	-	-	-	40.000,00
07/04/2020	P 129	24403	08122001104730000	3390	0130	600.000,00	-	-	-	-	-	-	-	600.000,00
07/04/2020	P 129	24403	08243001104710000	3390	0130	150.000,00	-	-	-	-	-	-	-	150.000,00
07/04/2020	P 129	24403	08243001104770000	3390	0130	80.000,00	-	-	-	-	-	-	-	80.000,00
07/04/2020	P 129	24403	08244001104820000	3390	0130	150.000,00	-	-	-	-	-	-	-	150.000,00
08/05/2020	P 152	24403	08122001104750000	3390	0229	55.000,00	-	-	-	-	-	-	-	55.000,00
05/06/2020	P 171	24403	08122001104750000	4490	0229	7.000,00	-	-	-	-	-	-	-	7.000,00
05/06/2020	P 173	24403	08122001104750000	3390	0229	184.000,00	-	-	-	-	-	-	-	184.000,00
06/07/2020	P 189	24403	08122001104750000	3390	0229	100.000,00	-	-	-	-	-	-	-	100.000,00
06/07/2020	P 189	24403	08243001104710000	3390	0229	150.000,00	-	-	-	-	-	-	-	150.000,00
02/09/2020	P 228	24403	08122001104740000	3390	0229	60.000,00	-	-	-	-	-	-	-	60.000,00
02/09/2020	P 228	24403	08122001104750000	4490	0229	100.500,00	-	-	-	-	-	-	-	100.500,00
02/09/2020	P 228	24403	08122001104800000	4490	0229	31.500,00	-	-	-	-	-	-	-	31.500,00
02/09/2020	P 229	24403	08122001104740000	3390	0229	38.000,00	-	-	-	-	-	-	-	38.000,00
08/09/2020	P 230	24403	08244001104660000	3340	0101	30.000,00	-	-	-	-	-	-	-	30.000,00
08/09/2020	P 230	24403	08244001104720000	3390	0101	41.584,00	-	-	-	-	-	-	-	41.584,00
08/09/2020	P 230	24403	08244001104720000	4490	0101	41.584,00	-	-	-	-	-	-	-	41.584,00
08/09/2020	P 230	24403	08244001104810000	3390	0101	13.168,00	-	-	-	-	-	-	-	13.168,00
28/09/2020	P 243	24403	08244001104810000	3390	0101	83.166,00	-	-	-	-	-	-	-	83.166,00
05/10/2020	P 260	24403	08122001104740000	3390	0229	80.000,00	-	-	-	-	-	-	-	80.000,00
05/10/2020	P 260	24403	08243001104710000	3390	0229	60.000,00	-	-	-	-	-	-	-	60.000,00
06/10/2020	P 255	24403	08244001104660000	3340	0101	83.166,00	-	-	-	-	-	-	-	83.166,00
15/10/2020	P 266	24403	08244001104780000	3390	0130	242.000,00	-	-	-	-	-	-	-	242.000,00
15/10/2020	P 266	24403	08244001104780000	4490	0130	99.000,00	-	-	-	-	-	-	-	99.000,00
15/10/2020	P 266	24403	08244001104820000	3390	0130	49.500,00	-	-	-	-	-	-	-	49.500,00
15/10/2020	P 266	24403	08244001104820000	4490	0130	299.500,00	-	-	-	-	-	-	-	299.500,00
20/11/2020	P 324	24403	08122001104680000	4490	0130	90.000,00	-	-	-	-	-	-	-	90.000,00
20/11/2020	P 324	24403	08122001104730000	3390	0130	100.000,00	-	-	-	-	-	-	-	100.000,00
20/11/2020	P 324	24403	08122001104740000	3390	0229	30.000,00	-	-	-	-	-	-	-	30.000,00
20/11/2020	P 324	24403	08243001104710000	3390	0229	12.000,00	-	-	-	-	-	-	-	12.000,00
20/11/2020	P 324	24403	08244001104690000	3390	0130	100.000,00	-	-	-	-	-	-	-	100.000,00
20/11/2020	P 324	24403	08244001104690000	4490	0130	100.000,00	-	-	-	-	-	-	-	100.000,00
20/11/2020	P 324	24403	08244001104700000	3390	0130	50.000,00	-	-	-	-	-	-	-	50.000,00
20/11/2020	P 324	24403	08244001104700000	4490	0130	50.000,00	-	-	-	-	-	-	-	50.000,00
30/11/2020	P 331	24403	08122001104680000	4490	0229	10.000,00	-	-	-	-	-	-	-	10.000,00
30/11/2020	P 331	24403	08122001104740000	3390	0229	49.890,00	-	-	-	-	-	-	-	49.890,00
30/11/2020	P 331	24403	08122001104740000	4490	0229	2.800,00	-	-	-	-	-	-	-	2.800,00
30/11/2020	P 331	24403	08122001104760000	3390	0229	5.000,00	-	-	-	-	-	-	-	5.000,00
30/11/2020	P 331	24403	08122001104800000	4490	0229	10.617,00	-	-	-	-	-	-	-	10.617,00
30/11/2020	P 331	24403	08243001104710000	3390	0229	31.000,00	-	-	-	-	-	-	-	31.000,00
30/11/2020	P 331	24403	08244001104670000	3190	0229	18.548,00	-	-	-	-	-	-	-	18.548,00
30/11/2020	P 331	24403	08244001104720000	3390	0229	10.000,00	-	-	-	-	-	-	-	10.000,00
30/11/2020	P 331	24403	08244001104720000	4490	0229	15.000,00	-	-	-	-	-	-	-	15.000,00
30/11/2020	P 331	24403	08244001104780000	3390	0229	118.145,00	-	-	-	-	-	-	-	118.145,00
30/11/2020	P 331	24403	08244001104780000	4490	0229	152.000,00	-	-	-	-	-	-	-	152.000,00
30/11/2020	P 331	24403	08244001104790000	3390	0229	20.000,00	-	-	-	-	-	-	-	20.000,00

GOVERNO DO ESTADO DE SERGIPE
SECRETARIA DA FAZENDA
SUPERINTENDÊNCIA DE FINANÇAS PÚBLICAS

DEMONSTRATIVO DE CRÉDITOS ADICIONAIS POR UG

Contas Anuais 2020
QUADRO 98
R$1,00

244030 - FUNDO ESTADUAL DE ASSISTENCIA SOCIAL
24403 - FUNDO ESTADUAL DE ASSISTENCIA SOCIAL

REDUÇÕES ORÇAMENTÁRIAS / FONTES

DATA	ATO	UO	PGR. DE TABALHO		FTE	REDUÇÃO	EXCESSO	ANULAÇÃO	SUPERÁVIT	CRED. REABERTO	OP. DE CRÉDITO	CONV. NÃO PREV	REN. REC. REV	TOTAL
28/12/2020	P 393	24403	08122001104680000	3390	0130	10.000,00	-	-	-	-	-	-	-	10.000,00
28/12/2020	P 393	24403	08122001104680000	4490	0130	10.000,00	-	-	-	-	-	-	-	10.000,00
28/12/2020	P 393	24403	08122001104750000	4490	0229	526.146,00	-	-	-	-	-	-	-	526.146,00
28/12/2020	P 393	24403	08122001104760000	3390	0130	27.000,00	-	-	-	-	-	-	-	27.000,00
28/12/2020	P 393	24403	08122001104800000	4490	0130	50.000,00	-	-	-	-	-	-	-	50.000,00
28/12/2020	P 393	24403	08243001104710000	3390	0130	50.000,00	-	-	-	-	-	-	-	50.000,00
28/12/2020	P 393	24403	08243001104770000	3390	0130	20.000,00	-	-	-	-	-	-	-	20.000,00
28/12/2020	P 393	24403	08244001104720000	3390	0130	50.000,00	-	-	-	-	-	-	-	50.000,00
28/12/2020	P 393	24403	08244001104720000	4490	0130	50.000,00	-	-	-	-	-	-	-	50.000,00
28/12/2020	P 393	24403	08244001104780000	3390	0130	353.000,00	-	-	-	-	-	-	-	353.000,00
28/12/2020	P 393	24403	08244001104780000	4490	0130	1.000,00	-	-	-	-	-	-	-	1.000,00
28/12/2020	P 393	24403	08244001104780000	3390	0229	29.996,15	-	-	-	-	-	-	-	29.996,15
28/12/2020	P 393	24403	08244001104810000	3390	0130	400.000,00	-	-	-	-	-	-	-	400.000,00
28/12/2020	P 393	24403	08244001104810000	3390	0250	21.857,85	-	-	-	-	-	-	-	21.857,85
28/12/2020	P 393	24403	08244001104820000	3390	0130	500,00	-	-	-	-	-	-	-	500,00
28/12/2020	P 393	24403	08244001104820000	4490	0130	500,00	-	-	-	-	-	-	-	500,00
29/12/2020	P 395	24403	08122001104750000	4490	0229	8.354,00	-	-	-	-	-	-	-	8.354,00
	TOTAL DOS REDUÇÕES ORÇAMENTÁRIAS / FONTES					6.122.022,00	-	-	-	-	-	-	-	6.122.022,00

GOVERNO DO ESTADO DE SERGIPE
SECRETARIA DA FAZENDA
SUPERINTENDÊNCIA DE FINANÇAS PÚBLICAS

DEMONSTRATIVO DE CRÉDITOS ADICIONAIS POR UG

Contas Anuais 2020
QUADRO 98
R$1,00

244040 - FUNDO EST. DE COMBATE E ERRADICACAO DA POBREZA
24404 - FUNDO EST. DE COMBATE E ERRADICACAO DA POBREZA

						CRÉDITOS SUPLEMENTARES / FONTES								
DATA	**ATO**	**UO**	**PGR. DE TABALHO**		**FTE**	**REDUÇÃO**	**EXCESSO**	**ANULAÇÃO**	**SUPERÁVIT**	**CRED. REABERTO**	**OP. DE CRÉDITO**	**CONV. NÃO PREV**	**REN. REC. REV**	**TOTAL**
07/04/2020	P 129	24404	08244001104470000	3390	0130	-	-	6.200.000,00	-	-	-	-	-	6.200.000,00
	TOTAL DOS CRÉDITOS SUPLEMENTARES / FONTES					-	-	6.200.000,00	-	-	-	-	-	6.200.000,00

GOVERNO DO ESTADO DE SERGIPE
SECRETARIA DA FAZENDA
SUPERINTENDÊNCIA DE FINANÇAS PÚBLICAS

DEMONSTRATIVO DE CRÉDITOS ADICIONAIS POR UG

Contas Anuais 2020
QUADRO 98
R$1,00

244040 - FUNDO EST. DE COMBATE E ERRADICACAO DA POBREZA
24404 - FUNDO EST. DE COMBATE E ERRADICACAO DA POBREZA

CRÉDITOS EXTRAORDINÁRIOS / FONTES

DATA	ATO	UO	PGR. DE TABALHO		FTE	REDUÇÃO	EXCESSO	ANULAÇÃO	SUPERÁVIT	CRED. REABERTO	OP. DE CRÉDITO	CONV. NÃO PREV	REN. REC. REV	TOTAL
13/07/2020	DEC 40.629	24404	08244001104470000	3390	0114	-	5.000.000,00	-	-	-	-	-	-	5.000.000,00
	TOTAL DOS CRÉDITOS EXTRAORDINÁRIOS / FONTES					-	5.000.000,00	-	-	-	-	-	-	5.000.000,00

GOVERNO DO ESTADO DE SERGIPE
SECRETARIA DA FAZENDA
SUPERINTENDÊNCIA DE FINANÇAS PÚBLICAS

DEMONSTRATIVO DE CRÉDITOS ADICIONAIS POR UG

Contas Anuais 2020
QUADRO 98
R$1,00

244040 - FUNDO EST. DE COMBATE E ERRADICACAO DA POBREZA
24404 - FUNDO EST. DE COMBATE E ERRADICACAO DA POBREZA

CRÉDITOS SUPLEMENTARES / FONTES														
DATA	**ATO**	**UO**	**PGR. DE TABALHO**		**FTE**	**REDUÇÃO**	**EXCESSO**	**ANULAÇÃO**	**SUPERÁVIT**	**CRED. REABERTO**	**OP. DE CRÉDITO**	**CONV. NÃO PREV**	**REN. REC. REV**	**TOTAL**
06/08/2020	P 209	24404	08306001104540000	3390	0130	-	-	699.650,00	-	-	-	-	-	699.650,00
06/08/2020	P 206	24404	08244001104550000	3390	0130	-	-	70.000,00	-	-	-	-	-	70.000,00
	TOTAL DOS CRÉDITOS SUPLEMENTARES / FONTES					-	-	769.650,00	-	-	-	-	-	769.650,00

GOVERNO DO ESTADO DE SERGIPE
SECRETARIA DA FAZENDA
SUPERINTENDÊNCIA DE FINANÇAS PÚBLICAS

DEMONSTRATIVO DE CRÉDITOS ADICIONAIS POR UG

Contas Anuais 2020
QUADRO 98
R$1,00

244040 - FUNDO EST. DE COMBATE E ERRADICACAO DA POBREZA
24404 - FUNDO EST. DE COMBATE E ERRADICACAO DA POBREZA

CRÉDITOS EXTRAORDINÁRIOS / FONTES

DATA	ATO	UO	PGR. DE TABALHO		FTE	REDUÇÃO	EXCESSO	ANULAÇÃO	SUPERÁVIT	CRED. REABERTO	OP. DE CRÉDITO	CONV. NÃO PREV	REN. REC. REV	TOTAL
16/09/2020	DEC 40.676	24404	08244001104470000	3390	0114	-	10.000.000,00	-	-	-	-	-	-	10.000.000,00
	TOTAL DOS CRÉDITOS EXTRAORDINÁRIOS / FONTES					-	10.000.000,00	-	-	-	-	-	-	10.000.000,00

GOVERNO DO ESTADO DE SERGIPE
SECRETARIA DA FAZENDA
SUPERINTENDÊNCIA DE FINANÇAS PÚBLICAS

DEMONSTRATIVO DE CRÉDITOS ADICIONAIS POR UG

Contas Anuais 2020
QUADRO 98
R$1,00

244040 - FUNDO EST. DE COMBATE E ERRADICACAO DA POBREZA
24404 - FUNDO EST. DE COMBATE E ERRADICACAO DA POBREZA

						CRÉDITOS SUPLEMENTARES / FONTES								
DATA	**ATO**	**UO**	**PGR. DE TABALHO**		**FTE**	**REDUÇÃO**	**EXCESSO**	**ANULAÇÃO**	**SUPERÁVIT**	**CRED. REABERTO**	**OP. DE CRÉDITO**	**CONV. NÃO PREV**	**REN. REC. REV**	**TOTAL**
01/10/2020	P 251	24404	08244001104460000	4490	0130	-	-	200,00	-	-	-	-	-	200,00
06/11/2020	P 302	24404	08306001104540000	3390	0224	-	-	637.000,00	-	-	-	-	-	637.000,00
19/11/2020	P 324	24404	08244001104580000	4490	0130	-	-	160.000,00	-	-	-	-	-	160.000,00
03/12/2020	P 333	24404	08244001104550000	3340	0101	-	-	36.333,00	-	-	-	-	-	36.333,00
	TOTAL DOS CRÉDITOS SUPLEMENTARES / FONTES					-	-	833.533,00	-	-	-	-	-	833.533,00

GOVERNO DO ESTADO DE SERGIPE
SECRETARIA DA FAZENDA
SUPERINTENDÊNCIA DE FINANÇAS PÚBLICAS

DEMONSTRATIVO DE CRÉDITOS ADICIONAIS POR UG

Contas Anuais 2020
QUADRO 98
R$1,00

244040 - FUNDO EST. DE COMBATE E ERRADICACAO DA POBREZA
24404 - FUNDO EST. DE COMBATE E ERRADICACAO DA POBREZA

						REDUÇÕES ORÇAMENTÁRIAS / FONTES								
DATA	**ATO**	**UO**	**PGR. DE TABALHO**		**FTE**	**REDUÇÃO**	**EXCESSO**	**ANULAÇÃO**	**SUPERÁVIT**	**CRED. REABERTO**	**OP. DE CRÉDITO**	**CONV. NÃO PREV**	**REN. REC. REV**	**TOTAL**
06/02/2020	P 87	24404	08244001104510000	4450	0130	184.340,00	-	-	-	-	-	-	-	184.340,00
06/03/2020	P 105	24404	08244001104530000	3390	0130	50.000,00	-	-	-	-	-	-	-	50.000,00
07/04/2020	P 129	24404	08126004304630000	3390	0130	30.000,00	-	-	-	-	-	-	-	30.000,00
07/04/2020	P 129	24404	08244001104510000	3350	0130	200.000,00	-	-	-	-	-	-	-	200.000,00
07/04/2020	P 129	24404	08244001104530000	3390	0130	200.000,00	-	-	-	-	-	-	-	200.000,00
07/04/2020	P 129	24404	08244001104560000	3390	0130	20.000,00	-	-	-	-	-	-	-	20.000,00
07/04/2020	P 129	24404	08244001104580000	3390	0130	87.357,00	-	-	-	-	-	-	-	87.357,00
07/04/2020	P 129	24404	08244001104580000	4490	0130	410.000,00	-	-	-	-	-	-	-	410.000,00
07/04/2020	P 129	24404	08244001104590000	3390	0130	100.000,00	-	-	-	-	-	-	-	100.000,00
07/04/2020	P 129	24404	08306001104540000	3390	0130	40.000,00	-	-	-	-	-	-	-	40.000,00
06/08/2020	P 206	24404	08122004304620000	3390	0130	70.000,00	-	-	-	-	-	-	-	70.000,00
06/08/2020	P 206	24404	08244001104510000	4450	0130	1.000,00	-	-	-	-	-	-	-	1.000,00
06/08/2020	P 209	24404	08244001104500000	3390	0130	699.650,00	-	-	-	-	-	-	-	699.650,00
08/09/2020	P 230	24404	08244001104500000	3390	0101	100.000,00	-	-	-	-	-	-	-	100.000,00
08/09/2020	P 230	24404	08244001104550000	3340	0101	20.000,00	-	-	-	-	-	-	-	20.000,00
28/09/2020	P 243	24404	08244001104550000	3340	0101	54.665,50	-	-	-	-	-	-	-	54.665,50
01/10/2020	P 251	24404	08126004304630000	4490	0130	200,00	-	-	-	-	-	-	-	200,00
15/10/2020	P 266	24404	08122004304620000	3390	0130	300.000,00	-	-	-	-	-	-	-	300.000,00
15/10/2020	P 266	24404	08244001104500000	3390	0130	1.300.000,00	-	-	-	-	-	-	-	1.300.000,00
15/10/2020	P 266	24404	08244001104510000	3350	0130	99.670,00	-	-	-	-	-	-	-	99.670,00
15/10/2020	P 266	24404	08244001104510000	4450	0130	114.330,00	-	-	-	-	-	-	-	114.330,00
15/10/2020	P 266	24404	08244001104520000	3390	0130	312.000,00	-	-	-	-	-	-	-	312.000,00
23/10/2020	P 276	24404	08244001104500000	3390	0130	1.000.000,00	-	-	-	-	-	-	-	1.000.000,00
19/11/2020	P 324	24404	08244001104580000	3390	0130	160.000,00	-	-	-	-	-	-	-	160.000,00
20/11/2020	P 324	24404	08126004304630000	4490	0130	90.000,00	-	-	-	-	-	-	-	90.000,00
20/11/2020	P 324	24404	08131004304610000	3390	0130	200.000,00	-	-	-	-	-	-	-	200.000,00
20/11/2020	P 324	24404	08244001104500000	3390	0130	500.000,00	-	-	-	-	-	-	-	500.000,00
20/11/2020	P 324	24404	08244001104560000	4490	0130	90.000,00	-	-	-	-	-	-	-	90.000,00
20/11/2020	P 324	24404	08244001104590000	3390	0130	40.000,00	-	-	-	-	-	-	-	40.000,00
20/11/2020	P 324	24404	08244004304600000	4490	0130	90.000,00	-	-	-	-	-	-	-	90.000,00
28/12/2020	P 393	24404	08122004304620000	3390	0130	1.752.179,00	-	-	-	-	-	-	-	1.752.179,00
28/12/2020	P 393	24404	08126004304630000	3390	0130	85.000,00	-	-	-	-	-	-	-	85.000,00
28/12/2020	P 393	24404	08126004304630000	4490	0130	9.800,00	-	-	-	-	-	-	-	9.800,00
28/12/2020	P 393	24404	08242001104480000	3390	0130	62.800,00	-	-	-	-	-	-	-	62.800,00
28/12/2020	P 393	24404	08244001104450000	3390	0130	117.000,00	-	-	-	-	-	-	-	117.000,00
28/12/2020	P 393	24404	08244001104460000	3390	0130	671.151,74	-	-	-	-	-	-	-	671.151,74
28/12/2020	P 393	24404	08244001104470000	3390	0130	228.954,00	-	-	-	-	-	-	-	228.954,00
28/12/2020	P 393	24404	08244001104500000	3390	0130	3.504,60	-	-	-	-	-	-	-	3.504,60
28/12/2020	P 393	24404	08244001104510000	3350	0130	330,00	-	-	-	-	-	-	-	330,00
28/12/2020	P 393	24404	08244001104510000	4450	0130	330,00	-	-	-	-	-	-	-	330,00
28/12/2020	P 393	24404	08244001104520000	3390	0130	1.800,00	-	-	-	-	-	-	-	1.800,00
28/12/2020	P 393	24404	08244001104530000	3390	0130	50.000,00	-	-	-	-	-	-	-	50.000,00
28/12/2020	P 393	24404	08244001104560000	3390	0130	10.000,00	-	-	-	-	-	-	-	10.000,00
28/12/2020	P 393	24404	08244001104560000	4490	0130	7.899,00	-	-	-	-	-	-	-	7.899,00
28/12/2020	P 393	24404	08244001104580000	3390	0130	352.643,00	-	-	-	-	-	-	-	352.643,00
28/12/2020	P 393	24404	08244001104580000	4490	0130	350.000,00	-	-	-	-	-	-	-	350.000,00
28/12/2020	P 393	24404	08244001104590000	3390	0130	10.000,00	-	-	-	-	-	-	-	10.000,00
28/12/2020	P 393	24404	08244004304600000	4490	0130	8.000,00	-	-	-	-	-	-	-	8.000,00
28/12/2020	P 393	24404	08306001104540000	3390	0130	9.650,00	-	-	-	-	-	-	-	9.650,00

GOVERNO DO ESTADO DE SERGIPE
SECRETARIA DA FAZENDA
SUPERINTENDÊNCIA DE FINANÇAS PÚBLICAS

DEMONSTRATIVO DE CRÉDITOS ADICIONAIS POR UG

Contas Anuais 2020
QUADRO 98
R$1,00

244040 - FUNDO EST. DE COMBATE E ERRADICACAO DA POBREZA
24404 - FUNDO EST. DE COMBATE E ERRADICACAO DA POBREZA

REDUÇÕES ORÇAMENTÁRIAS / FONTES

DATA	ATO	UO	PGR. DE TABALHO		FTE	REDUÇÃO	EXCESSO	ANULAÇÃO	SUPERÁVIT	CRED. REABERTO	OP. DE CRÉDITO	CONV. NÃO PREV	REN. REC. REV	TOTAL
28/12/2020	P 393	24404	08306001104540000	3390	0224	1.670,66	-	-	-	-	-	-	-	1.670,66
28/12/2020	P 393	24404	08306001104570000	3390	0130	10.000,00	-	-	-	-	-	-	-	10.000,00
29/12/2020	P 395	24404	08122004304620000	3390	0130	344.727,22	-	-	-	-	-	-	-	344.727,22
29/12/2020	P 395	24404	08126004304630000	3390	0130	20.298,00	-	-	-	-	-	-	-	20.298,00
29/12/2020	P 395	24404	08244001104460000	3390	0130	439.701,60	-	-	-	-	-	-	-	439.701,60
29/12/2020	P 395	24404	08244001104490000	3390	0130	206.498,00	-	-	-	-	-	-	-	206.498,00
29/12/2020	P 395	24404	08244001104550000	3390	0130	142.654,00	-	-	-	-	-	-	-	142.654,00
29/12/2020	P 395	24404	08306001104540000	3390	0130	375,00	-	-	-	-	-	-	-	375,00
	TOTAL DOS REDUÇÕES ORÇAMENTÁRIAS / FONTES					11.460.178,32	-	-	-	-	-	-	-	11.460.178,32

GOVERNO DO ESTADO DE SERGIPE
SECRETARIA DA FAZENDA
SUPERINTENDÊNCIA DE FINANÇAS PÚBLICAS

DEMONSTRATIVO DE CRÉDITOS ADICIONAIS POR UG

Contas Anuais 2020
QUADRO 98
R$1,00

244050 - FUNDO DO TRABALHO DO ESTADO DE SERGIPE - FT/SE
24405 - FUNDO DO TRABALHO DO ESTADO DE SERGIPE

						REDUÇÕES ORÇAMENTÁRIAS / FONTES								
DATA	**ATO**	**UO**	**PGR. DE TABALHO**		**FTE**	**REDUÇÃO**	**EXCESSO**	**ANULAÇÃO**	**SUPERÁVIT**	**CRED. REABERTO**	**OP. DE CRÉDITO**	**CONV. NÃO PREV**	**REN. REC. REV**	**TOTAL**
07/04/2020	P 129	24405	11244001104310000	3390	0130	80.000,00	-	-	-	-	-	-	-	80.000,00
07/04/2020	P 129	24405	11244001104310000	4490	0130	20.000,00	-	-	-	-	-	-	-	20.000,00
07/04/2020	P 129	24405	11244001104640000	3390	0130	50.000,00	-	-	-	-	-	-	-	50.000,00
07/04/2020	P 129	24405	11331001104320000	3390	0130	100.000,00	-	-	-	-	-	-	-	100.000,00
07/04/2020	P 129	24405	11331001104320000	4490	0130	50.000,00	-	-	-	-	-	-	-	50.000,00
07/04/2020	P 129	24405	11334001104650000	3390	0130	80.000,00	-	-	-	-	-	-	-	80.000,00
07/04/2020	P 129	24405	11334001104650000	4490	0130	20.000,00	-	-	-	-	-	-	-	20.000,00
19/11/2020	P 317	24405	11244001104310000	3390	0230	50.000,00	-	-	-	-	-	-	-	50.000,00
19/11/2020	P 317	24405	11244001104640000	3390	0230	300.000,00	-	-	-	-	-	-	-	300.000,00
19/11/2020	P 317	24405	11331001104320000	3390	0230	400.000,00	-	-	-	-	-	-	-	400.000,00
19/11/2020	P 317	24405	11331001104320000	4490	0230	200.000,00	-	-	-	-	-	-	-	200.000,00
19/11/2020	P 317	24405	11334001104650000	3390	0230	50.000,00	-	-	-	-	-	-	-	50.000,00
29/12/2020	P 395	24405	11244001104310000	3390	0224	100.000,00	-	-	-	-	-	-	-	100.000,00
29/12/2020	P 395	24405	11244001104640000	3390	0224	203.215,00	-	-	-	-	-	-	-	203.215,00
29/12/2020	P 395	24405	11331001104320000	3390	0224	50.000,00	-	-	-	-	-	-	-	50.000,00
29/12/2020	P 395	24405	11334001104650000	3390	0224	100.000,00	-	-	-	-	-	-	-	100.000,00
	TOTAL DOS REDUÇÕES ORÇAMENTÁRIAS / FONTES					1.853.215,00	-	-	-	-	-	-	-	1.853.215,00

GOVERNO DO ESTADO DE SERGIPE
SECRETARIA DA FAZENDA
SUPERINTENDÊNCIA DE FINANÇAS PÚBLICAS

DEMONSTRATIVO DE CRÉDITOS ADICIONAIS POR UG

Contas Anuais 2020
QUADRO 98
R$1,00

251010 - POLICIA MILITAR DO ESTADO DE SERGIPE
00001 - GESTÃO TESOURO

CRÉDITOS SUPLEMENTARES / FONTES

DATA	ATO	UO	PGR. DE TABALHO		FTE	REDUÇÃO	EXCESSO	ANULAÇÃO	SUPERÁVIT	CRED. REABERTO	OP. DE CRÉDITO	CONV. NÃO PREV	REN. REC. REV	TOTAL
05/05/2020	P 160	25101	06181001007670000	4490	0270	-	-	137.338,91	-	-	-	-	-	137.338,91
01/10/2020	P 260	25101	06181001007670000	3390	0270	-	-	417.087,14	-	-	-	-	-	417.087,14
01/10/2020	P 251	25101	06722004200420000	3390	0270	-	-	213.000,00	-	-	-	-	-	213.000,00
05/11/2020	P 289	25101	06181001007680000	3390	0101	-	-	88.531,00	-	-	-	-	-	88.531,00
20/11/2020	P 324	25101	06181004200380000	4490	0270	-	-	312.769,09	-	-	-	-	-	312.769,09
27/11/2020	P 331	25101	06181004200380000	3390	0270	-	-	731.372,04	-	-	-	-	-	731.372,04
	TOTAL DOS CRÉDITOS SUPLEMENTARES / FONTES					-	-	1.900.098,18	-	-	-	-	-	1.900.098,18

GOVERNO DO ESTADO DE SERGIPE
SECRETARIA DA FAZENDA
SUPERINTENDÊNCIA DE FINANÇAS PÚBLICAS

DEMONSTRATIVO DE CRÉDITOS ADICIONAIS POR UG

Contas Anuais 2020
QUADRO 98
R$1,00

251010 - POLICIA MILITAR DO ESTADO DE SERGIPE
00001 - GESTÃO TESOURO

REDUÇÕES ORÇAMENTÁRIAS / FONTES

DATA	ATO	UO	PGR. DE TABALHO		FTE	REDUÇÃO	EXCESSO	ANULAÇÃO	SUPERÁVIT	CRED. REABERTO	OP. DE CRÉDITO	CONV. NÃO PREV	REN. REC. REV	TOTAL
05/05/2020	P 160	25101	06181004200450000	4490	0270	137.338,91	-	-	-	-	-	-	-	137.338,91
08/09/2020	P 230	25101	06181001007670000	3390	0101	141.334,00	-	-	-	-	-	-	-	141.334,00
08/09/2020	P 230	25101	06181004200450000	4490	0101	50.000,00	-	-	-	-	-	-	-	50.000,00
08/09/2020	P 230	25101	06183001008080000	3390	0101	11.333,00	-	-	-	-	-	-	-	11.333,00
01/10/2020	P 251	25101	06306004200400000	3390	0270	213.000,00	-	-	-	-	-	-	-	213.000,00
01/10/2020	P 260	25101	06181004200370000	3390	0270	417.087,14	-	-	-	-	-	-	-	417.087,14
13/10/2020	P 262	25101	06181001007680000	3191	0101	45.700.000,00	-	-	-	-	-	-	-	45.700.000,00
20/10/2020	P 272	25101	06181001007680000	3191	0101	15.000.000,00	-	-	-	-	-	-	-	15.000.000,00
05/11/2020	P 289	25101	06181004200370000	3390	0101	88.531,00	-	-	-	-	-	-	-	88.531,00
19/11/2020	P 317	25101	06181001007680000	3190	0101	6.000.000,00	-	-	-	-	-	-	-	6.000.000,00
19/11/2020	P 317	25101	06181001007680000	3191	0101	9.000.000,00	-	-	-	-	-	-	-	9.000.000,00
20/11/2020	P 324	25101	06181004200450000	4490	0270	312.769,09	-	-	-	-	-	-	-	312.769,09
27/11/2020	P 331	25101	06306004200400000	3390	0270	731.372,04	-	-	-	-	-	-	-	731.372,04
18/12/2020	P 375	25101	06181001007680000	3191	0101	12.000.000,00	-	-	-	-	-	-	-	12.000.000,00
29/12/2020	P 395	25101	06181001007680000	3190	0101	199.512,03	-	-	-	-	-	-	-	199.512,03
29/12/2020	P 395	25101	06181001007680000	3191	0101	13.824.298,06	-	-	-	-	-	-	-	13.824.298,06
TOTAL DOS REDUÇÕES ORÇAMENTÁRIAS / FONTES						103.826.575,27	-	-	-	-	-	-	-	103.826.575,27

GOVERNO DO ESTADO DE SERGIPE
SECRETARIA DA FAZENDA
SUPERINTENDÊNCIA DE FINANÇAS PÚBLICAS

DEMONSTRATIVO DE CRÉDITOS ADICIONAIS POR UG

Contas Anuais 2020
QUADRO 98
R$1,00

261060 - SECRETARIA DE ESTADO DO DESENVOLVIMENTO URBANO E SUSTENTABILIDADE
00001 - GESTÃO TESOURO

						CRÉDITOS SUPLEMENTARES / FONTES								
DATA	**ATO**	**UO**	**PGR. DE TABALHO**		**FTE**	**REDUÇÃO**	**EXCESSO**	**ANULAÇÃO**	**SUPERÁVIT**	**CRED. REABERTO**	**OP. DE CRÉDITO**	**CONV. NÃO PREV**	**REN. REC. REV**	**TOTAL**
03/02/2020	P 87	26106	18541002405520000	3390	0224	-	-	2.350.000,00	-	-	-	-	-	2.350.000,00
03/02/2020	P 87	32103	18541002406520000	3390	0291	-	-	375.000,00	-	-	-	-	-	375.000,00
03/02/2020	P 87	32103	18544002406610000	3390	0291	-	-	139.000,00	-	-	-	-	-	139.000,00
03/02/2020	P 87	32103	18126002406510000	4490	0291	-	-	1.180.000,00	-	-	-	-	-	1.180.000,00
03/02/2020	P 87	32103	18544002406420000	4490	0291	-	-	3.660.000,00	-	-	-	-	-	3.660.000,00
03/02/2020	P 87	32103	18541002406530000	4490	0291	-	-	225.000,00	-	-	-	-	-	225.000,00
06/02/2020	P 75	26106	15451001805020000	4440	0101	-	-	30.000,00	-	-	-	-	-	30.000,00
13/02/2020	P 87	26106	06181001007900000	4490	0120	-	-	214.000,00	-	-	-	-	-	214.000,00
13/02/2020	P 87	26106	12363000707920000	4490	0120	-	-	10.000,00	-	-	-	-	-	10.000,00
03/03/2020	P 102	26106	26782001805310000	4490	0101	-	-	22.000.000,00	-	-	-	-	-	22.000.000,00
03/03/2020	P 102	26106	15451001805350000	4490	0101	-	-	7.000.000,00	-	-	-	-	-	7.000.000,00
06/03/2020	P 104	26106	15451001805350000	4490	0101	-	-	226.000,00	-	-	-	-	-	226.000,00
02/04/2020	P 126	26106	06181001007900000	4490	0120	-	-	350.000,00	-	-	-	-	-	350.000,00
07/04/2020	P 204	26106	27811000107850000	4490	0120	-	-	372.000,00	-	-	-	-	-	372.000,00
16/04/2020	P 137	32103	18123002406130000	4590	0291	-	-	7.800.000,00	-	-	-	-	-	7.800.000,00
16/04/2020	P 137	32103	18541002406180000	3390	0291	-	-	600.000,00	-	-	-	-	-	600.000,00
06/05/2020	P 151	26106	26451001805480000	4490	0120	-	-	610.000,00	-	-	-	-	-	610.000,00
08/05/2020	P 186	26106	18541002405570000	4490	0270	-	-	20.000,00	-	-	-	-	-	20.000,00
08/05/2020	P 186	26106	18541002405560000	4490	0270	-	-	20.000,00	-	-	-	-	-	20.000,00
12/05/2020	P 158	26106	12363000707920000	4490	0120	-	-	50.000,00	-	-	-	-	-	50.000,00
12/05/2020	P 158	26106	15605001805610000	4490	0290	-	-	2.200.000,00	-	-	-	-	-	2.200.000,00
12/05/2020	P 158	26106	06181001007900000	4490	0290	-	-	1.200.000,00	-	-	-	-	-	1.200.000,00
03/06/2020	P 167	32103	18544002406420000	4490	0291	-	-	30.000,00	-	-	-	-	-	30.000,00
04/06/2020	P 167	26106	06181001007900000	4490	0120	-	-	85.000,00	-	-	-	-	-	85.000,00
17/06/2020	P 173	32103	18541002406530000	4490	0291	-	-	95.000,00	-	-	-	-	-	95.000,00
06/07/2020	P 184	26106	26451001805490000	4490	0120	-	-	236.000,00	-	-	-	-	-	236.000,00
06/07/2020	P 189	26106	17123002407910000	4590	0224	-	-	9.700.000,00	-	-	-	-	-	9.700.000,00
06/07/2020	P 184	26106	26451001805480000	4490	0120	-	-	610.000,00	-	-	-	-	-	610.000,00
13/08/2020	P 206	26106	06181001007900000	4490	0290	-	-	880.000,00	-	-	-	-	-	880.000,00
13/08/2020	P 206	26106	15605001805610000	4490	0290	-	-	500.000,00	-	-	-	-	-	500.000,00
13/08/2020	P 206	26106	06181001007900000	4490	0120	-	-	400.000,00	-	-	-	-	-	400.000,00
02/09/2020	P 229	26106	17123002407910000	4590	0224	-	-	9.750.000,00	-	-	-	-	-	9.750.000,00
04/09/2020	P 229	26106	18541002405570000	3390	0270	-	-	12.000,00	-	-	-	-	-	12.000,00
30/09/2020	P 248	26106	26451001805480000	4490	0120	-	-	514.000,00	-	-	-	-	-	514.000,00
30/09/2020	P 248	26106	15605001805610000	4490	0120	-	-	1.836.000,00	-	-	-	-	-	1.836.000,00
15/10/2020	P 266	26106	26451001805480000	4490	0120	-	-	1.320.000,00	-	-	-	-	-	1.320.000,00
21/10/2020	P 271	26106	15122004405390000	3390	0101	-	-	30.000,00	-	-	-	-	-	30.000,00
21/10/2020	P 271	26106	15122004405390000	3191	0101	-	-	130.000,00	-	-	-	-	-	130.000,00
21/10/2020	P 271	26106	15122004405390000	3190	0101	-	-	3.699.953,00	-	-	-	-	-	3.699.953,00
22/10/2020	P 274	26106	17123002407910000	4590	0224	-	-	3.900.000,00	-	-	-	-	-	3.900.000,00
29/10/2020	P 289	26106	15451001805340000	4490	0101	-	-	65.000,00	-	-	-	-	-	65.000,00
04/11/2020	P 289	26106	15451001805350000	4490	0101	-	-	3.207.000,00	-	-	-	-	-	3.207.000,00
04/11/2020	P 289	26106	26782001805310000	4490	0101	-	-	26.725.000,00	-	-	-	-	-	26.725.000,00
05/11/2020	P 302	26106	18541002405570000	3390	0270	-	-	150.000,00	-	-	-	-	-	150.000,00
05/11/2020	P 302	26106	18541002405570000	4490	0270	-	-	10.000,00	-	-	-	-	-	10.000,00
06/11/2020	P 292	26106	17123002407910000	4590	0101	-	-	10.000.000,00	-	-	-	-	-	10.000.000,00
11/11/2020	P 302	32103	18126002406150000	4590	0250	-	-	906.500,00	-	-	-	-	-	906.500,00
11/11/2020	P 302	32103	18126002406150000	4490	0101	-	-	816.500,00	-	-	-	-	-	816.500,00
12/11/2020	P 305	26106	26451001805480000	4490	0120	-	-	1.350.000,00	-	-	-	-	-	1.350.000,00

GOVERNO DO ESTADO DE SERGIPE
SECRETARIA DA FAZENDA
SUPERINTENDÊNCIA DE FINANÇAS PÚBLICAS

DEMONSTRATIVO DE CRÉDITOS ADICIONAIS POR UG

Contas Anuais 2020
QUADRO 98
R$1,00

261060 - SECRETARIA DE ESTADO DO DESENVOLVIMENTO URBANO E SUSTENTABILIDADE
00001 - GESTÃO TESOURO

						CRÉDITOS SUPLEMENTARES / FONTES								
DATA	**ATO**	**UO**	**PGR. DE TABALHO**		**FTE**	**REDUÇÃO**	**EXCESSO**	**ANULAÇÃO**	**SUPERÁVIT**	**CRED. REABERTO**	**OP. DE CRÉDITO**	**CONV. NÃO PREV**	**REN. REC. REV**	**TOTAL**
18/11/2020	P 306	32103	18126002406150000	4490	0250	-	-	906.500,00	-	-	-	-	-	906.500,00
20/11/2020	P 324	26106	26782001805310000	4490	0290	-	-	6.965.000,00	-	-	-	-	-	6.965.000,00
20/11/2020	P 332	26106	17123002407910000	4590	0224	-	-	5.180.000,00	-	-	-	-	-	5.180.000,00
20/11/2020	P 324	26106	26451001805480000	4490	0120	-	-	60.000,00	-	-	-	-	-	60.000,00
01/12/2020	P 332	26106	26782001805310000	4490	0290	-	-	20.000.000,00	-	-	-	-	-	20.000.000,00
01/12/2020	P 332	26106	26451001805490000	4490	0120	-	-	1.387.000,00	-	-	-	-	-	1.387.000,00
01/12/2020	P 332	26106	26451001805480000	4490	0120	-	-	2.000.000,00	-	-	-	-	-	2.000.000,00
01/12/2020	P 332	26106	17123002407910000	4590	0101	-	-	900.000,00	-	-	-	-	-	900.000,00
03/12/2020	P 333	26106	26782001805630000	3340	0101	-	-	22.634,50	-	-	-	-	-	22.634,50
10/12/2020	P 353	26106	15451001805350000	3340	0101	-	-	10.000,00	-	-	-	-	-	10.000,00
15/12/2020	P 366	26106	17123002407910000	4590	0224	-	-	13.098.297,76	-	-	-	-	-	13.098.297,76
15/12/2020	P 357	26106	26451001805480000	4490	0120	-	-	500.000,00	-	-	-	-	-	500.000,00
18/12/2020	P 376	26106	15451001805350000	4440	0101	-	-	10.000,00	-	-	-	-	-	10.000,00
	TOTAL DOS CRÉDITOS SUPLEMENTARES / FONTES					-	-	178.628.385,26	-	-	-	-	-	178.628.385,26

GOVERNO DO ESTADO DE SERGIPE
SECRETARIA DA FAZENDA
SUPERINTENDÊNCIA DE FINANÇAS PÚBLICAS

DEMONSTRATIVO DE CRÉDITOS ADICIONAIS POR UG

Contas Anuais 2020
QUADRO 98
R$1,00

261060 - SECRETARIA DE ESTADO DO DESENVOLVIMENTO URBANO E SUSTENTABILIDADE
00001 - GESTÃO TESOURO

REDUÇÕES ORÇAMENTÁRIAS / FONTES														
DATA	**ATO**	**UO**	**PGR. DE TABALHO**		**FTE**	**REDUÇÃO**	**EXCESSO**	**ANULAÇÃO**	**SUPERÁVIT**	**CRED. REABERTO**	**OP. DE CRÉDITO**	**CONV. NÃO PREV**	**REN. REC. REV**	**TOTAL**
03/02/2020	P 87	26106	18541002405520000	4490	0224	2.350.000,00	-	-	-	-	-	-	-	2.350.000,00
03/02/2020	P 87	32103	18122002406250000	4490	0291	251.000,00	-	-	-	-	-	-	-	251.000,00
03/02/2020	P 87	32103	18541002406160000	3390	0291	49.000,00	-	-	-	-	-	-	-	49.000,00
03/02/2020	P 87	32103	18541002406160000	4490	0291	200.000,00	-	-	-	-	-	-	-	200.000,00
03/02/2020	P 87	32103	18541002406560000	3390	0291	80.000,00	-	-	-	-	-	-	-	80.000,00
03/02/2020	P 87	32103	18544002406200000	3390	0291	90.000,00	-	-	-	-	-	-	-	90.000,00
03/02/2020	P 87	32103	18544002406230000	3390	0291	700.000,00	-	-	-	-	-	-	-	700.000,00
03/02/2020	P 87	32103	18544002406230000	4490	0291	3.220.000,00	-	-	-	-	-	-	-	3.220.000,00
03/02/2020	P 87	32103	18544002406370000	3390	0291	620.000,00	-	-	-	-	-	-	-	620.000,00
03/02/2020	P 87	32103	18544002406370000	4490	0291	24.000,00	-	-	-	-	-	-	-	24.000,00
03/02/2020	P 87	32103	18544002406430000	3390	0291	200.000,00	-	-	-	-	-	-	-	200.000,00
03/02/2020	P 87	32103	18544002406550000	3390	0291	17.000,00	-	-	-	-	-	-	-	17.000,00
03/02/2020	P 87	32103	18544002406550000	4490	0291	128.000,00	-	-	-	-	-	-	-	128.000,00
06/02/2020	P 75	26106	15122004405380000	3390	0101	30.000,00	-	-	-	-	-	-	-	30.000,00
06/02/2020	P 87	26106	26782001805310000	4490	0120	100.000,00	-	-	-	-	-	-	-	100.000,00
06/02/2020	P 87	26106	27782001805290000	4490	0120	100.000,00	-	-	-	-	-	-	-	100.000,00
13/02/2020	P 87	26106	15451001805350000	4490	0120	100.000,00	-	-	-	-	-	-	-	100.000,00
13/02/2020	P 87	26106	26782001805310000	4490	0120	124.000,00	-	-	-	-	-	-	-	124.000,00
03/03/2020	P 102	26106	17512002405760000	4490	0224	13.000.000,00	-	-	-	-	-	-	-	13.000.000,00
03/03/2020	P 102	26106	17512002405760000	4490	0290	3.500.000,00	-	-	-	-	-	-	-	3.500.000,00
03/03/2020	P 102	26106	17512002405770000	4490	0224	8.000.000,00	-	-	-	-	-	-	-	8.000.000,00
03/03/2020	P 102	26106	26782001805640000	4490	0224	4.500.000,00	-	-	-	-	-	-	-	4.500.000,00
03/03/2020	P 104	26106	15451001805020000	4490	0224	1.500.000,00	-	-	-	-	-	-	-	1.500.000,00
03/03/2020	P 104	26106	15451001805050000	4490	0224	510.568,53	-	-	-	-	-	-	-	510.568,53
03/03/2020	P 104	26106	17512002405770000	4490	0290	145.000,00	-	-	-	-	-	-	-	145.000,00
05/03/2020	P 104	26106	17512002405760000	4490	0224	600.000,00	-	-	-	-	-	-	-	600.000,00
05/03/2020	P 104	26106	28846005405530000	4490	0224	2.000.000,00	-	-	-	-	-	-	-	2.000.000,00
06/03/2020	P 104	26106	26782001805280000	4490	0224	226.000,00	-	-	-	-	-	-	-	226.000,00
02/04/2020	P 126	26106	26782001805310000	4490	0120	350.000,00	-	-	-	-	-	-	-	350.000,00
07/04/2020	P 129	26106	15451001805020000	4490	0290	450.000,00	-	-	-	-	-	-	-	450.000,00
07/04/2020	P 204	26106	15451001805340000	4490	0120	100.000,00	-	-	-	-	-	-	-	100.000,00
07/04/2020	P 204	26106	15451001805350000	4490	0120	72.000,00	-	-	-	-	-	-	-	72.000,00
07/04/2020	P 204	26106	27782001805290000	4490	0120	200.000,00	-	-	-	-	-	-	-	200.000,00
16/04/2020	P 137	26106	12363000707920000	4490	0224	500.000,00	-	-	-	-	-	-	-	500.000,00
16/04/2020	P 137	26106	15391001806650000	4490	0224	1.500.000,00	-	-	-	-	-	-	-	1.500.000,00
16/04/2020	P 137	26106	17512002405770000	4490	0224	1.900.000,00	-	-	-	-	-	-	-	1.900.000,00
16/04/2020	P 137	26106	26782001805280000	4490	0224	500.000,00	-	-	-	-	-	-	-	500.000,00
16/04/2020	P 137	26106	26782001805630000	4490	0224	2.500.000,00	-	-	-	-	-	-	-	2.500.000,00
16/04/2020	P 137	26106	27782001805290000	4490	0224	1.500.000,00	-	-	-	-	-	-	-	1.500.000,00
06/05/2020	P 151	26106	15451001805340000	4490	0120	110.000,00	-	-	-	-	-	-	-	110.000,00
06/05/2020	P 151	26106	27782001805290000	4490	0120	500.000,00	-	-	-	-	-	-	-	500.000,00
08/05/2020	P 186	26106	18541002407520000	3390	0270	40.000,00	-	-	-	-	-	-	-	40.000,00
12/05/2020	P 158	26106	15451001805340000	4490	0120	50.000,00	-	-	-	-	-	-	-	50.000,00
12/05/2020	P 158	26106	15451001805410000	4490	0290	800.000,00	-	-	-	-	-	-	-	800.000,00
12/05/2020	P 158	26106	15451001805460000	4490	0290	200.000,00	-	-	-	-	-	-	-	200.000,00
12/05/2020	P 158	26106	16482001805720000	4490	0290	300.000,00	-	-	-	-	-	-	-	300.000,00
12/05/2020	P 158	26106	17512002405760000	4490	0290	400.000,00	-	-	-	-	-	-	-	400.000,00
12/05/2020	P 158	26106	17512002405770000	4490	0290	600.000,00	-	-	-	-	-	-	-	600.000,00
12/05/2020	P 158	26106	26782001805630000	4490	0290	900.000,00	-	-	-	-	-	-	-	900.000,00

GOVERNO DO ESTADO DE SERGIPE
SECRETARIA DA FAZENDA
SUPERINTENDÊNCIA DE FINANÇAS PÚBLICAS

DEMONSTRATIVO DE CRÉDITOS ADICIONAIS POR UG

Contas Anuais 2020
QUADRO 98
R$1,00

261060 - SECRETARIA DE ESTADO DO DESENVOLVIMENTO URBANO E SUSTENTABILIDADE
00001 - GESTÃO TESOURO

						REDUÇÕES ORÇAMENTÁRIAS / FONTES								
DATA	**ATO**	**UO**	**PGR. DE TABALHO**		**FTE**	**REDUÇÃO**	**EXCESSO**	**ANULAÇÃO**	**SUPERÁVIT**	**CRED. REABERTO**	**OP. DE CRÉDITO**	**CONV. NÃO PREV**	**REN. REC. REV**	**TOTAL**
12/05/2020	P 158	26106	27813001806070000	4490	0290	200.000,00	-	-	-	-	-	-	-	200.000,00
03/06/2020	P 167	32103	18122002406240000	4490	0291	30.000,00	-	-	-	-	-	-	-	30.000,00
03/06/2020	P 183	26106	18541002405570000	3390	0270	5.000,00	-	-	-	-	-	-	-	5.000,00
03/06/2020	P 183	26106	18541002405580000	3390	0270	5.000,00	-	-	-	-	-	-	-	5.000,00
03/06/2020	P 183	26106	18541002405590000	3390	0270	5.000,00	-	-	-	-	-	-	-	5.000,00
03/06/2020	P 183	26106	18541002405600000	3390	0270	5.000,00	-	-	-	-	-	-	-	5.000,00
03/06/2020	P 183	26106	18541002407520000	3390	0270	40.000,00	-	-	-	-	-	-	-	40.000,00
04/06/2020	P 167	26106	15451001805350000	4490	0120	85.000,00	-	-	-	-	-	-	-	85.000,00
17/06/2020	P 173	32103	18122002406240000	4490	0291	95.000,00	-	-	-	-	-	-	-	95.000,00
23/06/2020	P 180	26106	26782001805310000	4490	0101	5.000.000,00	-	-	-	-	-	-	-	5.000.000,00
02/07/2020	P 189	26106	15451001805050000	4490	0290	600.652,96	-	-	-	-	-	-	-	600.652,96
02/07/2020	P 189	26106	15451001805270000	4490	0290	804.873,15	-	-	-	-	-	-	-	804.873,15
02/07/2020	P 189	26106	17123002407910000	4590	0290	2.300.981,80	-	-	-	-	-	-	-	2.300.981,80
02/07/2020	P 189	26106	27811000107850000	4490	0290	500.000,00	-	-	-	-	-	-	-	500.000,00
02/07/2020	P 189	26106	27811000107860000	4490	0290	500.000,00	-	-	-	-	-	-	-	500.000,00
06/07/2020	P 184	26106	15451001805050000	4490	0120	36.000,00	-	-	-	-	-	-	-	36.000,00
06/07/2020	P 184	26106	15451001805340000	4490	0120	100.000,00	-	-	-	-	-	-	-	100.000,00
06/07/2020	P 184	26106	26782001805310000	4490	0120	610.000,00	-	-	-	-	-	-	-	610.000,00
06/07/2020	P 184	26106	27782001805290000	4490	0120	100.000,00	-	-	-	-	-	-	-	100.000,00
06/07/2020	P 189	26106	15391001806650000	4490	0224	500.000,00	-	-	-	-	-	-	-	500.000,00
06/07/2020	P 189	26106	15451001805020000	4490	0224	500.000,00	-	-	-	-	-	-	-	500.000,00
06/07/2020	P 189	26106	15451001805350000	4490	0224	2.000.000,00	-	-	-	-	-	-	-	2.000.000,00
06/07/2020	P 189	26106	16482001805720000	4490	0224	1.500.000,00	-	-	-	-	-	-	-	1.500.000,00
06/07/2020	P 189	26106	17512002405760000	4490	0224	1.000.000,00	-	-	-	-	-	-	-	1.000.000,00
06/07/2020	P 189	26106	20607002205400000	4490	0224	1.500.000,00	-	-	-	-	-	-	-	1.500.000,00
06/07/2020	P 189	26106	26782001805310000	4490	0224	1.500.000,00	-	-	-	-	-	-	-	1.500.000,00
06/07/2020	P 189	26106	27782001805290000	4490	0224	1.200.000,00	-	-	-	-	-	-	-	1.200.000,00
05/08/2020	P 206	26106	26782001805630000	4490	0224	68.000,00	-	-	-	-	-	-	-	68.000,00
05/08/2020	P 206	26106	27813001805000000	3390	0224	203.000,00	-	-	-	-	-	-	-	203.000,00
06/08/2020	P 206	26106	27813001805000000	3390	0224	95.000,00	-	-	-	-	-	-	-	95.000,00
13/08/2020	P 206	26106	15451001805020000	4490	0120	100.000,00	-	-	-	-	-	-	-	100.000,00
13/08/2020	P 206	26106	15451001805270000	4490	0120	100.000,00	-	-	-	-	-	-	-	100.000,00
13/08/2020	P 206	26106	15451001805340000	4490	0120	100.000,00	-	-	-	-	-	-	-	100.000,00
13/08/2020	P 206	26106	15452001804850000	4490	0120	100.000,00	-	-	-	-	-	-	-	100.000,00
13/08/2020	P 206	26106	26451001805490000	4490	0290	1.380.000,00	-	-	-	-	-	-	-	1.380.000,00
31/08/2020	P 225	26106	06181001007880000	4490	0290	500.000,00	-	-	-	-	-	-	-	500.000,00
31/08/2020	P 225	26106	15451001805020000	4490	0290	550.000,00	-	-	-	-	-	-	-	550.000,00
31/08/2020	P 225	26106	15451001805050000	4490	0290	800.000,00	-	-	-	-	-	-	-	800.000,00
31/08/2020	P 225	26106	15451001805140000	4490	0290	20.000,00	-	-	-	-	-	-	-	20.000,00
31/08/2020	P 225	26106	15451001805270000	4490	0290	1.000.000,00	-	-	-	-	-	-	-	1.000.000,00
31/08/2020	P 225	26106	15451001805350000	4490	0290	1.795.000,00	-	-	-	-	-	-	-	1.795.000,00
31/08/2020	P 225	26106	15451001805360000	4490	0290	400.000,00	-	-	-	-	-	-	-	400.000,00
31/08/2020	P 225	26106	15451001805410000	4490	0290	200.000,00	-	-	-	-	-	-	-	200.000,00
31/08/2020	P 225	26106	15451001805460000	4490	0290	300.000,00	-	-	-	-	-	-	-	300.000,00
31/08/2020	P 225	26106	15452001805130000	4490	0290	500.000,00	-	-	-	-	-	-	-	500.000,00
31/08/2020	P 225	26106	16482001805720000	4490	0290	280.000,00	-	-	-	-	-	-	-	280.000,00
31/08/2020	P 225	26106	17512002405760000	4490	0290	100.000,00	-	-	-	-	-	-	-	100.000,00
31/08/2020	P 225	26106	17512002405770000	4490	0290	255.000,00	-	-	-	-	-	-	-	255.000,00
31/08/2020	P 225	26106	23691002307930000	4490	0290	100.000,00	-	-	-	-	-	-	-	100.000,00

GOVERNO DO ESTADO DE SERGIPE
SECRETARIA DA FAZENDA
SUPERINTENDÊNCIA DE FINANÇAS PÚBLICAS

DEMONSTRATIVO DE CRÉDITOS ADICIONAIS POR UG

Contas Anuais 2020
QUADRO 98
R$1,00

261060 - SECRETARIA DE ESTADO DO DESENVOLVIMENTO URBANO E SUSTENTABILIDADE
00001 - GESTÃO TESOURO

REDUÇÕES ORÇAMENTÁRIAS / FONTES														
DATA	**ATO**	**UO**	**PGR. DE TABALHO**		**FTE**	**REDUÇÃO**	**EXCESSO**	**ANULAÇÃO**	**SUPERÁVIT**	**CRED. REABERTO**	**OP. DE CRÉDITO**	**CONV. NÃO PREV**	**REN. REC. REV**	**TOTAL**
31/08/2020	P 225	26106	23692001805170000	4490	0290	300.000,00	-	-	-	-	-	-	-	300.000,00
31/08/2020	P 225	26106	26451001805480000	4490	0290	2.500.000,00	-	-	-	-	-	-	-	2.500.000,00
31/08/2020	P 225	26106	26451001805490000	4490	0290	2.500.000,00	-	-	-	-	-	-	-	2.500.000,00
31/08/2020	P 225	26106	26451001805500000	4490	0290	500.000,00	-	-	-	-	-	-	-	500.000,00
31/08/2020	P 225	26106	26451001805510000	4490	0290	200.000,00	-	-	-	-	-	-	-	200.000,00
31/08/2020	P 225	26106	26782001805260000	4490	0290	1.000.000,00	-	-	-	-	-	-	-	1.000.000,00
31/08/2020	P 225	26106	26782001805280000	4490	0290	400.000,00	-	-	-	-	-	-	-	400.000,00
31/08/2020	P 225	26106	26782001805300000	4490	0290	400.000,00	-	-	-	-	-	-	-	400.000,00
31/08/2020	P 225	26106	26782001805310000	4490	0290	1.500.000,00	-	-	-	-	-	-	-	1.500.000,00
31/08/2020	P 225	26106	26782001805630000	4490	0290	1.500.000,00	-	-	-	-	-	-	-	1.500.000,00
31/08/2020	P 225	26106	27811000107840000	4490	0290	100.000,00	-	-	-	-	-	-	-	100.000,00
31/08/2020	P 225	26106	27811000107860000	4490	0290	500.000,00	-	-	-	-	-	-	-	500.000,00
31/08/2020	P 225	26106	27811000107870000	4490	0290	100.000,00	-	-	-	-	-	-	-	100.000,00
31/08/2020	P 225	26106	27813001805000000	4490	0290	1.400.000,00	-	-	-	-	-	-	-	1.400.000,00
31/08/2020	P 225	26106	27813001806070000	4490	0290	300.000,00	-	-	-	-	-	-	-	300.000,00
02/09/2020	P 229	26106	06181001007880000	4490	0224	500.000,00	-	-	-	-	-	-	-	500.000,00
02/09/2020	P 229	26106	12363000707920000	4490	0224	500.000,00	-	-	-	-	-	-	-	500.000,00
02/09/2020	P 229	26106	15391001806650000	4490	0224	1.500.000,00	-	-	-	-	-	-	-	1.500.000,00
02/09/2020	P 229	26106	15451001805020000	4490	0224	500.000,00	-	-	-	-	-	-	-	500.000,00
02/09/2020	P 229	26106	15451001805270000	4490	0224	500.000,00	-	-	-	-	-	-	-	500.000,00
02/09/2020	P 229	26106	17512002405760000	4490	0224	400.000,00	-	-	-	-	-	-	-	400.000,00
02/09/2020	P 229	26106	17512002405770000	4490	0224	100.000,00	-	-	-	-	-	-	-	100.000,00
02/09/2020	P 229	26106	18541002405520000	3390	0224	1.000.000,00	-	-	-	-	-	-	-	1.000.000,00
02/09/2020	P 229	26106	18541002405590000	4490	0224	150.000,00	-	-	-	-	-	-	-	150.000,00
02/09/2020	P 229	26106	20607002205400000	4490	0224	400.000,00	-	-	-	-	-	-	-	400.000,00
02/09/2020	P 229	26106	23691002307930000	4490	0224	1.000.000,00	-	-	-	-	-	-	-	1.000.000,00
02/09/2020	P 229	26106	26782001805280000	4490	0224	1.200.000,00	-	-	-	-	-	-	-	1.200.000,00
02/09/2020	P 229	26106	26782001805630000	4490	0224	1.000.000,00	-	-	-	-	-	-	-	1.000.000,00
02/09/2020	P 229	26106	26782001805640000	4490	0224	500.000,00	-	-	-	-	-	-	-	500.000,00
02/09/2020	P 229	26106	27813001805000000	3390	0224	500.000,00	-	-	-	-	-	-	-	500.000,00
04/09/2020	P 229	26106	18541002407520000	3390	0270	12.000,00	-	-	-	-	-	-	-	12.000,00
08/09/2020	P 230	26106	15451001805350000	4440	0101	475.833,50	-	-	-	-	-	-	-	475.833,50
08/09/2020	P 230	26106	15451001805350000	4490	0101	126.334,00	-	-	-	-	-	-	-	126.334,00
08/09/2020	P 230	26106	15451001808000000	4440	0101	263.667,50	-	-	-	-	-	-	-	263.667,50
08/09/2020	P 230	26106	18541002408060000	3390	0101	30.000,00	-	-	-	-	-	-	-	30.000,00
08/09/2020	P 230	26106	18541002408060000	4440	0101	76.333,00	-	-	-	-	-	-	-	76.333,00
08/09/2020	P 230	26106	27813001806070000	4440	0101	130.000,00	-	-	-	-	-	-	-	130.000,00
25/09/2020	P 242	26106	15451001805350000	4440	0101	0,50	-	-	-	-	-	-	-	0,50
28/09/2020	P 242	26106	15451001805350000	4440	0101	0,50	-	-	-	-	-	-	-	0,50
28/09/2020	P 243	26106	15451001805350000	4440	0101	425.832,50	-	-	-	-	-	-	-	425.832,50
28/09/2020	P 243	26106	15451001805350000	4490	0101	226.334,00	-	-	-	-	-	-	-	226.334,00
28/09/2020	P 243	26106	15451001808000000	3390	0101	50.000,00	-	-	-	-	-	-	-	50.000,00
28/09/2020	P 243	26106	15451001808000000	4490	0101	176.333,50	-	-	-	-	-	-	-	176.333,50
28/09/2020	P 243	26106	27813001805780000	4440	0101	276.334,00	-	-	-	-	-	-	-	276.334,00
28/09/2020	P 243	26106	27813001806070000	3340	0101	40.000,00	-	-	-	-	-	-	-	40.000,00
30/09/2020	P 248	26106	12363000707920000	4490	0120	17.370,66	-	-	-	-	-	-	-	17.370,66
30/09/2020	P 248	26106	15391001806650000	3390	0120	20.000,00	-	-	-	-	-	-	-	20.000,00
30/09/2020	P 248	26106	15451001805050000	4490	0120	164.000,00	-	-	-	-	-	-	-	164.000,00
30/09/2020	P 248	26106	15451001805340000	4490	0120	40.000,00	-	-	-	-	-	-	-	40.000,00

GOVERNO DO ESTADO DE SERGIPE
SECRETARIA DA FAZENDA
SUPERINTENDÊNCIA DE FINANÇAS PÚBLICAS

DEMONSTRATIVO DE CRÉDITOS ADICIONAIS POR UG

Contas Anuais 2020
QUADRO 98
R$1,00

261060 - SECRETARIA DE ESTADO DO DESENVOLVIMENTO URBANO E SUSTENTABILIDADE
00001 - GESTÃO TESOURO

REDUÇÕES ORÇAMENTÁRIAS / FONTES														
DATA	**ATO**	**UO**	**PGR. DE TABALHO**		**FTE**	**REDUÇÃO**	**EXCESSO**	**ANULAÇÃO**	**SUPERÁVIT**	**CRED. REABERTO**	**OP. DE CRÉDITO**	**CONV. NÃO PREV**	**REN. REC. REV**	**TOTAL**
30/09/2020	P 248	26106	15451001805360000	4490	0120	87.920,80	-	-	-	-	-	-	-	87.920,80
30/09/2020	P 248	26106	18541002405520000	3390	0120	50.000,00	-	-	-	-	-	-	-	50.000,00
30/09/2020	P 248	26106	18541002407530000	3390	0120	10.000,00	-	-	-	-	-	-	-	10.000,00
30/09/2020	P 248	26106	18544002405440000	3390	0120	49.000,00	-	-	-	-	-	-	-	49.000,00
30/09/2020	P 248	26106	18544002405440000	3391	0120	1.000,00	-	-	-	-	-	-	-	1.000,00
30/09/2020	P 248	26106	18544002405440000	4490	0120	100.000,00	-	-	-	-	-	-	-	100.000,00
30/09/2020	P 248	26106	26782001805260000	3390	0120	600.000,00	-	-	-	-	-	-	-	600.000,00
30/09/2020	P 248	26106	26782001805640000	4490	0120	95.676,95	-	-	-	-	-	-	-	95.676,95
30/09/2020	P 248	26106	27782001805290000	4490	0120	100.000,00	-	-	-	-	-	-	-	100.000,00
30/09/2020	P 248	26106	27813001805000000	4490	0120	82.431,36	-	-	-	-	-	-	-	82.431,36
30/09/2020	P 248	26106	27813001806070000	3390	0120	150.000,00	-	-	-	-	-	-	-	150.000,00
06/10/2020	P 255	26106	15451001805350000	4440	0101	16.333,50	-	-	-	-	-	-	-	16.333,50
06/10/2020	P 255	26106	15451001805350000	4490	0101	36.834,00	-	-	-	-	-	-	-	36.834,00
15/10/2020	P 266	26106	15451001805350000	4490	0120	600.000,00	-	-	-	-	-	-	-	600.000,00
15/10/2020	P 266	26106	23692001805170000	3390	0120	152.680,23	-	-	-	-	-	-	-	152.680,23
22/10/2020	P 274	26106	15451001805350000	4490	0224	1.500.000,00	-	-	-	-	-	-	-	1.500.000,00
22/10/2020	P 274	26106	26451001805480000	4490	0290	600.000,00	-	-	-	-	-	-	-	600.000,00
22/10/2020	P 274	26106	26451001805490000	4490	0290	800.000,00	-	-	-	-	-	-	-	800.000,00
22/10/2020	P 274	26106	26782001805630000	4490	0224	1.000.000,00	-	-	-	-	-	-	-	1.000.000,00
29/10/2020	P 289	26106	27813004405150000	3390	0101	65.000,00	-	-	-	-	-	-	-	65.000,00
05/11/2020	P 302	26106	18541002405520000	3390	0224	245.000,00	-	-	-	-	-	-	-	245.000,00
05/11/2020	P 302	26106	18541002405520000	4490	0224	10.000,00	-	-	-	-	-	-	-	10.000,00
18/11/2020	P 306	32103	18126002406150000	4590	0250	906.500,00	-	-	-	-	-	-	-	906.500,00
18/11/2020	P 307	32103	18122002406120000	4490	0291	122.000,00	-	-	-	-	-	-	-	122.000,00
18/11/2020	P 307	32103	18122002406240000	3390	0291	300.000,00	-	-	-	-	-	-	-	300.000,00
18/11/2020	P 307	32103	18122002406240000	4490	0291	575.000,00	-	-	-	-	-	-	-	575.000,00
18/11/2020	P 307	32103	18122002406250000	4490	0291	49.000,00	-	-	-	-	-	-	-	49.000,00
18/11/2020	P 307	32103	18122002406440000	3390	0291	200.000,00	-	-	-	-	-	-	-	200.000,00
18/11/2020	P 307	32103	18122002406440000	4490	0291	800.000,00	-	-	-	-	-	-	-	800.000,00
18/11/2020	P 307	32103	18126002406150000	4490	0291	1.000.000,00	-	-	-	-	-	-	-	1.000.000,00
18/11/2020	P 307	32103	18541002406160000	3390	0291	1.000,00	-	-	-	-	-	-	-	1.000,00
18/11/2020	P 307	32103	18541002406180000	3390	0291	227.000,00	-	-	-	-	-	-	-	227.000,00
18/11/2020	P 307	32103	18541002406530000	3390	0291	30.000,00	-	-	-	-	-	-	-	30.000,00
18/11/2020	P 307	32103	18544002406190000	3390	0291	50.000,00	-	-	-	-	-	-	-	50.000,00
18/11/2020	P 307	32103	18544002406200000	3390	0291	10.000,00	-	-	-	-	-	-	-	10.000,00
18/11/2020	P 307	32103	18544002406210000	3390	0291	35.000,00	-	-	-	-	-	-	-	35.000,00
18/11/2020	P 307	32103	18544002406230000	3390	0291	40.000,00	-	-	-	-	-	-	-	40.000,00
18/11/2020	P 307	32103	18544002406230000	4490	0291	250.000,00	-	-	-	-	-	-	-	250.000,00
18/11/2020	P 307	32103	18544002406360000	3390	0291	100.000,00	-	-	-	-	-	-	-	100.000,00
18/11/2020	P 307	32103	18544002406370000	3390	0291	180.000,00	-	-	-	-	-	-	-	180.000,00
18/11/2020	P 307	32103	18544002406370000	4490	0291	76.000,00	-	-	-	-	-	-	-	76.000,00
18/11/2020	P 307	32103	18544002406400000	3390	0291	400.000,00	-	-	-	-	-	-	-	400.000,00
18/11/2020	P 307	32103	18544002406400000	4490	0291	100.000,00	-	-	-	-	-	-	-	100.000,00
18/11/2020	P 307	32103	18544002406410000	3390	0291	150.000,00	-	-	-	-	-	-	-	150.000,00
18/11/2020	P 307	32103	18544002406410000	4490	0291	450.000,00	-	-	-	-	-	-	-	450.000,00
18/11/2020	P 307	32103	18544002406420000	3390	0291	50.000,00	-	-	-	-	-	-	-	50.000,00
18/11/2020	P 307	32103	18544002406430000	3390	0291	100.000,00	-	-	-	-	-	-	-	100.000,00
18/11/2020	P 307	32103	18544002406540000	3390	0291	140.000,00	-	-	-	-	-	-	-	140.000,00
18/11/2020	P 307	32103	18544002406550000	3390	0291	3.000,00	-	-	-	-	-	-	-	3.000,00

GOVERNO DO ESTADO DE SERGIPE
SECRETARIA DA FAZENDA
SUPERINTENDÊNCIA DE FINANÇAS PÚBLICAS

DEMONSTRATIVO DE CRÉDITOS ADICIONAIS POR UG

Contas Anuais 2020
QUADRO 98
R$1,00

261060 - SECRETARIA DE ESTADO DO DESENVOLVIMENTO URBANO E SUSTENTABILIDADE
00001 - GESTÃO TESOURO

REDUÇÕES ORÇAMENTÁRIAS / FONTES

DATA	ATO	UO	PGR. DE TABALHO		FTE	REDUÇÃO	EXCESSO	ANULAÇÃO	SUPERÁVIT	CRED. REABERTO	OP. DE CRÉDITO	CONV. NÃO PREV	REN. REC. REV	TOTAL
18/11/2020	P 307	32103	18544002406550000	4490	0291	2.000,00	-	-	-	-	-	-	-	2.000,00
18/11/2020	P 307	32103	18544002406570000	3390	0291	170.000,00	-	-	-	-	-	-	-	170.000,00
18/11/2020	P 307	32103	18544002406570000	4490	0291	500.000,00	-	-	-	-	-	-	-	500.000,00
18/11/2020	P 307	32103	18544002406580000	3390	0291	90.000,00	-	-	-	-	-	-	-	90.000,00
18/11/2020	P 307	32103	18544002406590000	3390	0291	500.000,00	-	-	-	-	-	-	-	500.000,00
20/11/2020	P 324	26106	06181001007890000	4490	0290	500.000,00	-	-	-	-	-	-	-	500.000,00
20/11/2020	P 324	26106	15451001805010000	4490	0290	1.800.000,00	-	-	-	-	-	-	-	1.800.000,00
20/11/2020	P 324	26106	15451001805270000	4490	0290	195.000,00	-	-	-	-	-	-	-	195.000,00
20/11/2020	P 324	26106	15451001805350000	4440	0290	70.000,00	-	-	-	-	-	-	-	70.000,00
20/11/2020	P 324	26106	15451001805350000	4490	0290	900.000,00	-	-	-	-	-	-	-	900.000,00
20/11/2020	P 324	26106	15605001805610000	4490	0120	60.000,00	-	-	-	-	-	-	-	60.000,00
20/11/2020	P 324	26106	26451001805490000	4490	0290	2.000.000,00	-	-	-	-	-	-	-	2.000.000,00
20/11/2020	P 324	26106	26782001805630000	4490	0290	100.000,00	-	-	-	-	-	-	-	100.000,00
20/11/2020	P 324	26106	27811000107850000	4490	0290	500.000,00	-	-	-	-	-	-	-	500.000,00
20/11/2020	P 324	26106	27813001805000000	4490	0290	900.000,00	-	-	-	-	-	-	-	900.000,00
20/11/2020	P 332	26106	15391001806650000	3390	0224	500.000,00	-	-	-	-	-	-	-	500.000,00
20/11/2020	P 332	26106	15391001806650000	4490	0224	500.000,00	-	-	-	-	-	-	-	500.000,00
20/11/2020	P 332	26106	15451001805350000	4490	0224	1.000.000,00	-	-	-	-	-	-	-	1.000.000,00
20/11/2020	P 332	26106	16482001805720000	4490	0224	500.000,00	-	-	-	-	-	-	-	500.000,00
20/11/2020	P 332	26106	18541002405520000	4490	0224	100.000,00	-	-	-	-	-	-	-	100.000,00
20/11/2020	P 332	26106	18544002405440000	4490	0224	1.000.000,00	-	-	-	-	-	-	-	1.000.000,00
20/11/2020	P 332	26106	20607002205400000	4490	0224	100.000,00	-	-	-	-	-	-	-	100.000,00
20/11/2020	P 332	26106	26782001805310000	4490	0224	500.000,00	-	-	-	-	-	-	-	500.000,00
20/11/2020	P 332	26106	26782001805630000	4490	0224	380.000,00	-	-	-	-	-	-	-	380.000,00
20/11/2020	P 332	26106	27782001805290000	4490	0224	300.000,00	-	-	-	-	-	-	-	300.000,00
20/11/2020	P 332	26106	27813001805000000	3390	0224	300.000,00	-	-	-	-	-	-	-	300.000,00
01/12/2020	P 332	26106	12363000707920000	4490	0290	300.000,00	-	-	-	-	-	-	-	300.000,00
01/12/2020	P 332	26106	15122004405380000	4490	0252	192.000,00	-	-	-	-	-	-	-	192.000,00
01/12/2020	P 332	26106	15391001806650000	3390	0224	395.000,00	-	-	-	-	-	-	-	395.000,00
01/12/2020	P 332	26106	15451001805010000	4490	0290	650.000,00	-	-	-	-	-	-	-	650.000,00
01/12/2020	P 332	26106	15451001805050000	4490	0224	250.000,00	-	-	-	-	-	-	-	250.000,00
01/12/2020	P 332	26106	15451001805050000	4490	0290	99.347,04	-	-	-	-	-	-	-	99.347,04
01/12/2020	P 332	26106	15451001805270000	4490	0290	126,85	-	-	-	-	-	-	-	126,85
01/12/2020	P 332	26106	15451001805350000	4490	0290	2.500.000,00	-	-	-	-	-	-	-	2.500.000,00
01/12/2020	P 332	26106	15451001805360000	4490	0290	90.000,00	-	-	-	-	-	-	-	90.000,00
01/12/2020	P 332	26106	17123002407910000	4590	0290	5.000.000,00	-	-	-	-	-	-	-	5.000.000,00
01/12/2020	P 332	26106	18541002405520000	3390	0224	200.000,00	-	-	-	-	-	-	-	200.000,00
01/12/2020	P 332	26106	18541002405520000	4490	0224	290.000,00	-	-	-	-	-	-	-	290.000,00
01/12/2020	P 332	26106	18544002405440000	3391	0224	50.000,00	-	-	-	-	-	-	-	50.000,00
01/12/2020	P 332	26106	18544002405440000	4490	0224	200.000,00	-	-	-	-	-	-	-	200.000,00
01/12/2020	P 332	26106	26451001805480000	4490	0290	500.000,00	-	-	-	-	-	-	-	500.000,00
01/12/2020	P 332	26106	26451001805490000	4490	0290	1.500.000,00	-	-	-	-	-	-	-	1.500.000,00
01/12/2020	P 332	26106	26782001805630000	4490	0252	100.000,00	-	-	-	-	-	-	-	100.000,00
01/12/2020	P 332	26106	26782001805700000	3390	0252	100.000,00	-	-	-	-	-	-	-	100.000,00
01/12/2020	P 332	26106	26782001805710000	3390	0252	200.000,00	-	-	-	-	-	-	-	200.000,00
01/12/2020	P 332	26106	27812000107830000	4490	0290	711.526,11	-	-	-	-	-	-	-	711.526,11
01/12/2020	P 332	26106	27813001805000000	3390	0224	2.000,00	-	-	-	-	-	-	-	2.000,00
01/12/2020	P 332	26106	27813001805000000	4490	0290	150.000,00	-	-	-	-	-	-	-	150.000,00
01/12/2020	P 332	26106	27813001805120000	3390	0101	90.000,00	-	-	-	-	-	-	-	90.000,00

GOVERNO DO ESTADO DE SERGIPE
SECRETARIA DA FAZENDA
SUPERINTENDÊNCIA DE FINANÇAS PÚBLICAS

DEMONSTRATIVO DE CRÉDITOS ADICIONAIS POR UG

Contas Anuais 2020
QUADRO 98
R$1,00

261060 - SECRETARIA DE ESTADO DO DESENVOLVIMENTO URBANO E SUSTENTABILIDADE
00001 - GESTÃO TESOURO

						REDUÇÕES ORÇAMENTÁRIAS / FONTES								
DATA	**ATO**	**UO**	**PGR. DE TABALHO**		**FTE**	**REDUÇÃO**	**EXCESSO**	**ANULAÇÃO**	**SUPERÁVIT**	**CRED. REABERTO**	**OP. DE CRÉDITO**	**CONV. NÃO PREV**	**REN. REC. REV**	**TOTAL**
01/12/2020	P 332	26106	27813001805780000	4490	0290	499.000,00	-	-	-	-	-	-	-	499.000,00
01/12/2020	P 332	26106	27813004405150000	3390	0101	218.000,00	-	-	-	-	-	-	-	218.000,00
15/12/2020	P 357	26106	15605001805610000	4490	0120	500.000,00	-	-	-	-	-	-	-	500.000,00
15/12/2020	P 365	26106	26782001805310000	4490	0290	10.000.000,00	-	-	-	-	-	-	-	10.000.000,00
15/12/2020	P 366	26106	12363000707920000	4490	0290	107.012,24	-	-	-	-	-	-	-	107.012,24
15/12/2020	P 366	26106	15122004405380000	3390	0252	785.599,14	-	-	-	-	-	-	-	785.599,14
15/12/2020	P 366	26106	15122004405380000	4490	0252	28.500,00	-	-	-	-	-	-	-	28.500,00
15/12/2020	P 366	26106	15451001805050000	4490	0224	291.054,93	-	-	-	-	-	-	-	291.054,93
15/12/2020	P 366	26106	15451001805350000	4440	0224	60.000,00	-	-	-	-	-	-	-	60.000,00
15/12/2020	P 366	26106	15451001805350000	4490	0224	452.275,88	-	-	-	-	-	-	-	452.275,88
15/12/2020	P 366	26106	15451001805350000	4490	0290	2.523.147,91	-	-	-	-	-	-	-	2.523.147,91
15/12/2020	P 366	26106	18541002405520000	3390	0224	262.254,18	-	-	-	-	-	-	-	262.254,18
15/12/2020	P 366	26106	18541002407520000	3390	0224	100.000,00	-	-	-	-	-	-	-	100.000,00
15/12/2020	P 366	26106	18544002405440000	3390	0224	40.508,61	-	-	-	-	-	-	-	40.508,61
15/12/2020	P 366	26106	18544002405440000	4490	0224	25.000,00	-	-	-	-	-	-	-	25.000,00
15/12/2020	P 366	26106	26782001805280000	4490	0224	74.000,00	-	-	-	-	-	-	-	74.000,00
15/12/2020	P 366	26106	26782001805310000	4490	0290	4.000.000,00	-	-	-	-	-	-	-	4.000.000,00
15/12/2020	P 366	26106	27812000107830000	4490	0290	267.348,61	-	-	-	-	-	-	-	267.348,61
15/12/2020	P 366	26106	27813001805000000	4490	0290	211.253,14	-	-	-	-	-	-	-	211.253,14
18/12/2020	P 376	26106	15451001805350000	3340	0101	10.000,00	-	-	-	-	-	-	-	10.000,00
18/12/2020	P 376	26106	15451001805350000	4490	0101	226.334,00	-	-	-	-	-	-	-	226.334,00
23/12/2020	P 388	26106	06181001007900000	4490	0120	292,42	-	-	-	-	-	-	-	292,42
23/12/2020	P 388	26106	15122004405380000	3391	0101	104.200,00	-	-	-	-	-	-	-	104.200,00
23/12/2020	P 388	26106	15122004405380000	4490	0101	14.600,00	-	-	-	-	-	-	-	14.600,00
23/12/2020	P 388	26106	15122004405380000	3390	0252	500.000,00	-	-	-	-	-	-	-	500.000,00
23/12/2020	P 388	26106	15122004405390000	3390	0101	30.000,00	-	-	-	-	-	-	-	30.000,00
23/12/2020	P 388	26106	15122004405390000	3391	0101	35.000,00	-	-	-	-	-	-	-	35.000,00
23/12/2020	P 388	26106	15391001806650000	3390	0101	30.000,00	-	-	-	-	-	-	-	30.000,00
23/12/2020	P 388	26106	15451001805010000	3390	0101	106.339,89	-	-	-	-	-	-	-	106.339,89
23/12/2020	P 388	26106	15451001805340000	4490	0101	65.000,00	-	-	-	-	-	-	-	65.000,00
23/12/2020	P 388	26106	15451001805350000	4490	0101	1.303,53	-	-	-	-	-	-	-	1.303,53
23/12/2020	P 388	26106	15451001805350000	4440	0120	24.800,00	-	-	-	-	-	-	-	24.800,00
23/12/2020	P 388	26106	15451001805350000	4490	0120	74.124,58	-	-	-	-	-	-	-	74.124,58
23/12/2020	P 388	26106	15451001808000000	4490	0101	0,50	-	-	-	-	-	-	-	0,50
23/12/2020	P 388	26106	15605001805610000	4490	0120	111.904,49	-	-	-	-	-	-	-	111.904,49
23/12/2020	P 388	26106	17123002407910000	4590	0101	100.000,00	-	-	-	-	-	-	-	100.000,00
23/12/2020	P 388	26106	17123002407910000	4590	0224	602.427,32	-	-	-	-	-	-	-	602.427,32
23/12/2020	P 388	26106	17123002407910000	4590	0290	459.502,00	-	-	-	-	-	-	-	459.502,00
23/12/2020	P 388	26106	18126004405470000	3390	0101	25.000,00	-	-	-	-	-	-	-	25.000,00
23/12/2020	P 388	26106	18126004405470000	4490	0101	9.029,24	-	-	-	-	-	-	-	9.029,24
23/12/2020	P 388	26106	18126004405470000	4490	0270	10.000,00	-	-	-	-	-	-	-	10.000,00
23/12/2020	P 388	26106	18128002407580000	3390	0270	3.000,00	-	-	-	-	-	-	-	3.000,00
23/12/2020	P 388	26106	18541002405450000	3390	0101	50.000,00	-	-	-	-	-	-	-	50.000,00
23/12/2020	P 388	26106	18541002405560000	3390	0270	7.500,00	-	-	-	-	-	-	-	7.500,00
23/12/2020	P 388	26106	18541002405570000	3390	0270	6.500,00	-	-	-	-	-	-	-	6.500,00
23/12/2020	P 388	26106	18541002405580000	3390	0270	2.500,00	-	-	-	-	-	-	-	2.500,00
23/12/2020	P 388	26106	18541002405590000	3390	0270	5.000,00	-	-	-	-	-	-	-	5.000,00
23/12/2020	P 388	26106	18541002405600000	3390	0270	2.500,00	-	-	-	-	-	-	-	2.500,00
23/12/2020	P 388	26106	18541002405870000	3390	0270	2.500,00	-	-	-	-	-	-	-	2.500,00

GOVERNO DO ESTADO DE SERGIPE
SECRETARIA DA FAZENDA
SUPERINTENDÊNCIA DE FINANÇAS PÚBLICAS

DEMONSTRATIVO DE CRÉDITOS ADICIONAIS POR UG

Contas Anuais 2020
QUADRO 98
R$1,00

261060 - SECRETARIA DE ESTADO DO DESENVOLVIMENTO URBANO E SUSTENTABILIDADE
00001 - GESTÃO TESOURO

						REDUÇÕES ORÇAMENTÁRIAS / FONTES								
DATA	**ATO**	**UO**	**PGR. DE TABALHO**		**FTE**	**REDUÇÃO**	**EXCESSO**	**ANULAÇÃO**	**SUPERÁVIT**	**CRED. REABERTO**	**OP. DE CRÉDITO**	**CONV. NÃO PREV**	**REN. REC. REV**	**TOTAL**
23/12/2020	P 388	26106	18541002407520000	3390	0270	24.000,00	-	-	-	-	-	-	-	24.000,00
23/12/2020	P 388	26106	23692001805170000	3390	0120	217.676,94	-	-	-	-	-	-	-	217.676,94
23/12/2020	P 388	26106	26451001805480000	4490	0120	124.693,65	-	-	-	-	-	-	-	124.693,65
23/12/2020	P 388	26106	26451001805490000	4490	0120	602,50	-	-	-	-	-	-	-	602,50
23/12/2020	P 388	26106	26782001805260000	3390	0101	50.000,00	-	-	-	-	-	-	-	50.000,00
23/12/2020	P 388	26106	26782001805310000	3390	0101	237.530,00	-	-	-	-	-	-	-	237.530,00
23/12/2020	P 388	26106	26782001805310000	4490	0120	341.303,50	-	-	-	-	-	-	-	341.303,50
23/12/2020	P 388	26106	26782001805630000	3340	0101	22.634,50	-	-	-	-	-	-	-	22.634,50
23/12/2020	P 388	26106	27782001805290000	3390	0101	10.000,00	-	-	-	-	-	-	-	10.000,00
23/12/2020	P 388	26106	27811000107850000	4490	0120	177.000,00	-	-	-	-	-	-	-	177.000,00
23/12/2020	P 388	26106	27812000107830000	4490	0120	28.038,55	-	-	-	-	-	-	-	28.038,55
23/12/2020	P 388	26106	27813001805000000	3390	0101	20.000,00	-	-	-	-	-	-	-	20.000,00
23/12/2020	P 388	26106	27813001805000000	4490	0101	40.000,00	-	-	-	-	-	-	-	40.000,00
23/12/2020	P 388	26106	27813004405150000	3390	0101	176,61	-	-	-	-	-	-	-	176,61
23/12/2020	P 388	32103	18541002406180000	3390	0291	22.605,30	-	-	-	-	-	-	-	22.605,30
23/12/2020	P 388	32103	18544002406210000	3390	0291	714,48	-	-	-	-	-	-	-	714,48
29/12/2020	P 395	26106	18126004405470000	4490	0101	15.970,76	-	-	-	-	-	-	-	15.970,76
	TOTAL DOS REDUÇÕES ORÇAMENTÁRIAS / FONTES					175.136.086,34	-	-	-	-	-	-	-	175.136.086,34

GOVERNO DO ESTADO DE SERGIPE
SECRETARIA DA FAZENDA
SUPERINTENDÊNCIA DE FINANÇAS PÚBLICAS

DEMONSTRATIVO DE CRÉDITOS ADICIONAIS POR UG

Contas Anuais 2020
QUADRO 98
R$1,00

262030 - DEPARTAMENTO DE INFRA-ESTRUTURA ROD. DE SERGIPE
26203 - DEPARTAMENTO DE INFRA-ESTRUTURA ROD. DE SERGIPE

CRÉDITOS SUPLEMENTARES / FONTES

DATA	ATO	UO	PGR. DE TABALHO		FTE	REDUÇÃO	EXCESSO	ANULAÇÃO	SUPERÁVIT	CRED. REABERTO	OP. DE CRÉDITO	CONV. NÃO PREV	REN. REC. REV	TOTAL
02/03/2020	P 104	26203	26782001803040000	4490	0120	-	-	400.000,00	-	-	-	-	-	400.000,00
02/03/2020	P 102	26203	26782001803060000	4490	0120	-	-	1.500.000,00	-	-	-	-	-	1.500.000,00
03/03/2020	P 104	26203	26451001804010000	4490	0120	-	-	100.000,00	-	-	-	-	-	100.000,00
03/03/2020	P 104	26203	26782001803060000	4490	0224	-	-	2.010.568,53	-	-	-	-	-	2.010.568,53
20/03/2020	P 118	26203	26782001803970000	3390	0101	-	-	520.188,26	-	-	-	-	-	520.188,26
04/06/2020	P 171	26203	26782001802950000	3390	0101	-	-	276.581,26	-	-	-	-	-	276.581,26
04/06/2020	P 171	26203	26782001802930000	3390	0101	-	-	2.000.000,00	-	-	-	-	-	2.000.000,00
04/06/2020	P 171	26203	26782001803970000	3390	0101	-	-	360.000,00	-	-	-	-	-	360.000,00
23/06/2020	P 180	26203	26782001802930000	3390	0101	-	-	5.000.000,00	-	-	-	-	-	5.000.000,00
23/06/2020	P 180	26203	26122001803980000	3390	0101	-	-	476.325,51	-	-	-	-	-	476.325,51
02/07/2020	P 189	26203	26782001802930000	3390	0101	-	-	2.804.873,15	-	-	-	-	-	2.804.873,15
02/07/2020	P 189	26203	26782001803970000	3390	0101	-	-	300.981,80	-	-	-	-	-	300.981,80
02/07/2020	P 189	26203	26782001803030000	4490	0101	-	-	1.600.652,96	-	-	-	-	-	1.600.652,96
06/07/2020	P 189	26203	26122001803980000	3390	0270	-	-	50.000,00	-	-	-	-	-	50.000,00
21/07/2020	P 204	26203	26122004404040000	3390	0101	-	-	206.151,88	-	-	-	-	-	206.151,88
08/09/2020	P 229	26203	26782001803030000	4490	0101	-	-	249.505,28	-	-	-	-	-	249.505,28
06/10/2020	P 258	26203	26782001802930000	3390	0101	-	-	1.098.906,42	-	-	-	-	-	1.098.906,42
06/10/2020	P 258	26203	26782001803060000	4490	0101	-	-	2.333.472,50	-	-	-	-	-	2.333.472,50
07/10/2020	P 264	26203	26451001804010000	4490	0120	-	-	230.400,72	-	-	-	-	-	230.400,72
09/10/2020	P 264	26203	26122004404030000	4490	0101	-	-	2.400,00	-	-	-	-	-	2.400,00
16/10/2020	P 266	26203	26782001802930000	3390	0112	-	-	1.600.000,00	-	-	-	-	-	1.600.000,00
16/10/2020	P 268	26203	26782001802930000	3390	0101	-	-	2.400.000,00	-	-	-	-	-	2.400.000,00
20/10/2020	P 283	26203	26782001802950000	3390	0101	-	-	80.736,93	-	-	-	-	-	80.736,93
21/10/2020	P 272	26203	26782001803060000	4490	0120	-	-	62.813,82	-	-	-	-	-	62.813,82
21/10/2020	P 288	26203	26782001802950000	3390	0101	-	-	224.999,64	-	-	-	-	-	224.999,64
21/10/2020	P 272	26203	26782001803970000	3390	0101	-	-	10.000,00	-	-	-	-	-	10.000,00
03/11/2020	P 293	26203	26782001802930000	3390	0101	-	-	1.500.000,00	-	-	-	-	-	1.500.000,00
16/11/2020	P 305	26203	26782001803030000	4490	0101	-	-	120.000,00	-	-	-	-	-	120.000,00
17/11/2020	P 305	26203	26122004404030000	3390	0101	-	-	300.000,00	-	-	-	-	-	300.000,00
02/12/2020	P 334	26203	26782001803040000	4490	0120	-	-	42.399,17	-	-	-	-	-	42.399,17
02/12/2020	P 334	26203	26782001802950000	3390	0101	-	-	39.618,19	-	-	-	-	-	39.618,19
02/12/2020	P 334	26203	26782001803030000	4490	0101	-	-	1.046.369,66	-	-	-	-	-	1.046.369,66
10/12/2020	P 370	26203	26451001804010000	4490	0101	-	-	1.400.000,00	-	-	-	-	-	1.400.000,00
15/12/2020	P 362	26203	26782001803030000	4490	0101	-	-	557.592,43	-	-	-	-	-	557.592,43
	TOTAL DOS CRÉDITOS SUPLEMENTARES / FONTES					-	-	30.905.538,11	-	-	-	-	-	30.905.538,11

GOVERNO DO ESTADO DE SERGIPE
SECRETARIA DA FAZENDA
SUPERINTENDÊNCIA DE FINANÇAS PÚBLICAS

DEMONSTRATIVO DE CRÉDITOS ADICIONAIS POR UG

Contas Anuais 2020
QUADRO 98
R$1,00

262030 - DEPARTAMENTO DE INFRA-ESTRUTURA ROD. DE SERGIPE
26203 - DEPARTAMENTO DE INFRA-ESTRUTURA ROD. DE SERGIPE

						REDUÇÕES ORÇAMENTÁRIAS / FONTES								
DATA	**ATO**	**UO**	**PGR. DE TABALHO**		**FTE**	**REDUÇÃO**	**EXCESSO**	**ANULAÇÃO**	**SUPERÁVIT**	**CRED. REABERTO**	**OP. DE CRÉDITO**	**CONV. NÃO PREV**	**REN. REC. REV**	**TOTAL**
02/03/2020	P 102	26203	26782001803060000	3390	0120	1.500.000,00	-	-	-	-	-	-	-	1.500.000,00
02/03/2020	P 104	26203	26782001803060000	3390	0120	400.000,00	-	-	-	-	-	-	-	400.000,00
03/03/2020	P 104	26203	26782001803030000	4490	0120	100.000,00	-	-	-	-	-	-	-	100.000,00
18/03/2020	P 118	26203	26782001802930000	3390	0290	2.600.000,00	-	-	-	-	-	-	-	2.600.000,00
20/03/2020	P 118	26203	26122004404030000	3390	0101	520.188,26	-	-	-	-	-	-	-	520.188,26
23/06/2020	P 180	26203	28841005404050000	3390	0101	476.325,51	-	-	-	-	-	-	-	476.325,51
06/07/2020	P 189	26203	26782001804020000	4490	0270	50.000,00	-	-	-	-	-	-	-	50.000,00
21/07/2020	P 204	26203	26122004404040000	3190	0101	206.151,88	-	-	-	-	-	-	-	206.151,88
31/08/2020	P 225	26203	26782001802830000	4490	0290	7.000.000,00	-	-	-	-	-	-	-	7.000.000,00
31/08/2020	P 225	26203	26782001803010000	4490	0290	1.000.000,00	-	-	-	-	-	-	-	1.000.000,00
31/08/2020	P 225	26203	26782001803030000	4490	0290	4.000.000,00	-	-	-	-	-	-	-	4.000.000,00
31/08/2020	P 225	26203	26782001803040000	4490	0290	3.000.000,00	-	-	-	-	-	-	-	3.000.000,00
31/08/2020	P 225	26203	26782001803050000	4490	0290	3.000.000,00	-	-	-	-	-	-	-	3.000.000,00
31/08/2020	P 225	26203	26782001803070000	4490	0290	2.000.000,00	-	-	-	-	-	-	-	2.000.000,00
08/09/2020	P 229	26203	26782001803070000	4490	0290	249.505,28	-	-	-	-	-	-	-	249.505,28
08/09/2020	P 230	26203	26782001802970000	3390	0101	106.334,00	-	-	-	-	-	-	-	106.334,00
09/10/2020	P 264	26203	26122001804000000	4490	0101	2.400,00	-	-	-	-	-	-	-	2.400,00
16/10/2020	P 266	26203	26782001803030000	4490	0112	1.600.000,00	-	-	-	-	-	-	-	1.600.000,00
21/10/2020	P 271	26203	26122004404040000	3190	0101	1.000.000,00	-	-	-	-	-	-	-	1.000.000,00
21/10/2020	P 272	26203	26122001803980000	3390	0101	10.000,00	-	-	-	-	-	-	-	10.000,00
04/11/2020	P 289	26203	26782001802830000	4490	0290	2.000.000,00	-	-	-	-	-	-	-	2.000.000,00
04/11/2020	P 289	26203	26782001802930000	3390	0290	2.000.000,00	-	-	-	-	-	-	-	2.000.000,00
04/11/2020	P 289	26203	26782001803030000	4490	0290	500.000,00	-	-	-	-	-	-	-	500.000,00
04/11/2020	P 289	26203	26782001803040000	4490	0290	500.000,00	-	-	-	-	-	-	-	500.000,00
04/11/2020	P 289	26203	26782001803050000	4490	0290	500.000,00	-	-	-	-	-	-	-	500.000,00
04/11/2020	P 289	26203	26782001803060000	4490	0290	1.000.000,00	-	-	-	-	-	-	-	1.000.000,00
04/11/2020	P 289	26203	26782001803070000	4490	0290	568.000,00	-	-	-	-	-	-	-	568.000,00
12/11/2020	P 305	26203	15541001803880000	4490	0290	1.450.000,00	-	-	-	-	-	-	-	1.450.000,00
12/11/2020	P 305	26203	26782001802830000	4490	0290	800.000,00	-	-	-	-	-	-	-	800.000,00
12/11/2020	P 305	26203	26782001802930000	3390	0290	400.000,00	-	-	-	-	-	-	-	400.000,00
12/11/2020	P 305	26203	26782001803070000	4490	0290	2.000.000,00	-	-	-	-	-	-	-	2.000.000,00
12/11/2020	P 305	26203	26782001803990000	4490	0290	750.000,00	-	-	-	-	-	-	-	750.000,00
17/11/2020	P 305	26203	26122001803980000	3390	0101	300.000,00	-	-	-	-	-	-	-	300.000,00
01/12/2020	P 332	26203	26782001802930000	3390	0290	1.550.000,00	-	-	-	-	-	-	-	1.550.000,00
01/12/2020	P 332	26203	26782001803010000	4490	0290	450.000,00	-	-	-	-	-	-	-	450.000,00
01/12/2020	P 332	26203	26782001803030000	4490	0112	4.600.000,00	-	-	-	-	-	-	-	4.600.000,00
01/12/2020	P 332	26203	26782001803040000	4490	0290	450.000,00	-	-	-	-	-	-	-	450.000,00
01/12/2020	P 332	26203	26782001803050000	4490	0290	450.000,00	-	-	-	-	-	-	-	450.000,00
01/12/2020	P 332	26203	26782001803060000	4490	0290	500.000,00	-	-	-	-	-	-	-	500.000,00
02/12/2020	P 334	26203	26782001802960000	4490	0120	42.399,17	-	-	-	-	-	-	-	42.399,17
02/12/2020	P 334	26203	26782001802970000	3390	0101	39.618,19	-	-	-	-	-	-	-	39.618,19
02/12/2020	P 334	26203	26782001803060000	4490	0101	1.046.369,66	-	-	-	-	-	-	-	1.046.369,66
10/12/2020	P 354	26203	26451001804010000	4490	0290	150.000,00	-	-	-	-	-	-	-	150.000,00
10/12/2020	P 354	26203	26782001802830000	4490	0290	150.000,00	-	-	-	-	-	-	-	150.000,00
10/12/2020	P 354	26203	26782001802930000	3390	0290	400.000,00	-	-	-	-	-	-	-	400.000,00
10/12/2020	P 354	26203	26782001803030000	4490	0290	450.000,00	-	-	-	-	-	-	-	450.000,00
10/12/2020	P 354	26203	26782001803060000	4490	0290	420.000,00	-	-	-	-	-	-	-	420.000,00
10/12/2020	P 354	26203	26782001803070000	4490	0290	130.000,00	-	-	-	-	-	-	-	130.000,00
15/12/2020	P 362	26203	26782001803060000	4490	0101	557.592,43	-	-	-	-	-	-	-	557.592,43

GOVERNO DO ESTADO DE SERGIPE
SECRETARIA DA FAZENDA
SUPERINTENDÊNCIA DE FINANÇAS PÚBLICAS

DEMONSTRATIVO DE CRÉDITOS ADICIONAIS POR UG

Contas Anuais 2020
QUADRO 98
R$1,00

262030 - DEPARTAMENTO DE INFRA-ESTRUTURA ROD. DE SERGIPE
26203 - DEPARTAMENTO DE INFRA-ESTRUTURA ROD. DE SERGIPE

						REDUÇÕES ORÇAMENTÁRIAS / FONTES								
DATA	**ATO**	**UO**	**PGR. DE TABALHO**		**FTE**	**REDUÇÃO**	**EXCESSO**	**ANULAÇÃO**	**SUPERÁVIT**	**CRED. REABERTO**	**OP. DE CRÉDITO**	**CONV. NÃO PREV**	**REN. REC. REV**	**TOTAL**
22/12/2020	P 383	26203	28841005404050000	4490	0101	600.000,00	-	-	-	-	-	-	-	600.000,00
23/12/2020	P 388	26203	26122001803980000	3390	0120	123,99	-	-	-	-	-	-	-	123,99
23/12/2020	P 388	26203	26122004404030000	3390	0120	184,70	-	-	-	-	-	-	-	184,70
23/12/2020	P 388	26203	26451001804010000	4490	0120	3.359,87	-	-	-	-	-	-	-	3.359,87
23/12/2020	P 388	26203	26543001802840000	3390	0101	544.388,92	-	-	-	-	-	-	-	544.388,92
23/12/2020	P 388	26203	26782001802930000	3390	0101	682.023,21	-	-	-	-	-	-	-	682.023,21
23/12/2020	P 388	26203	26782001802930000	3390	0120	40.000,00	-	-	-	-	-	-	-	40.000,00
23/12/2020	P 388	26203	26782001802950000	3390	0120	106.047,88	-	-	-	-	-	-	-	106.047,88
23/12/2020	P 388	26203	26782001802960000	4490	0120	328.529,59	-	-	-	-	-	-	-	328.529,59
23/12/2020	P 388	26203	26782001803030000	4490	0120	21.630,65	-	-	-	-	-	-	-	21.630,65
23/12/2020	P 388	26203	26782001803040000	4490	0120	9.864,07	-	-	-	-	-	-	-	9.864,07
23/12/2020	P 388	26203	26782001803050000	3390	0120	40.000,00	-	-	-	-	-	-	-	40.000,00
23/12/2020	P 388	26203	26782001803060000	4490	0101	192.182,08	-	-	-	-	-	-	-	192.182,08
23/12/2020	P 388	26203	26782001803060000	3390	0120	70.000,00	-	-	-	-	-	-	-	70.000,00
23/12/2020	P 388	26203	26782001803060000	4490	0120	611.665,04	-	-	-	-	-	-	-	611.665,04
23/12/2020	P 393	26203	15541001803880000	4490	0290	50.000,00	-	-	-	-	-	-	-	50.000,00
23/12/2020	P 393	26203	26122001803980000	3390	0101	619.959,11	-	-	-	-	-	-	-	619.959,11
23/12/2020	P 393	26203	26122001803980000	3390	0270	33.362,00	-	-	-	-	-	-	-	33.362,00
23/12/2020	P 393	26203	26122001804000000	4490	0101	7.600,00	-	-	-	-	-	-	-	7.600,00
23/12/2020	P 393	26203	26122001804000000	4490	0270	49.989,24	-	-	-	-	-	-	-	49.989,24
23/12/2020	P 393	26203	26122004404030000	3390	0101	363.621,47	-	-	-	-	-	-	-	363.621,47
23/12/2020	P 393	26203	26122004404030000	3391	0101	42.010,00	-	-	-	-	-	-	-	42.010,00
23/12/2020	P 393	26203	26122004404030000	3390	0270	60.000,00	-	-	-	-	-	-	-	60.000,00
23/12/2020	P 393	26203	26122004404030000	4490	0270	45.451,00	-	-	-	-	-	-	-	45.451,00
23/12/2020	P 393	26203	26122004404040000	3190	0101	747.319,35	-	-	-	-	-	-	-	747.319,35
23/12/2020	P 393	26203	26122004404040000	3191	0101	69.222,40	-	-	-	-	-	-	-	69.222,40
23/12/2020	P 393	26203	26122004404040000	3390	0101	8.989,90	-	-	-	-	-	-	-	8.989,90
23/12/2020	P 393	26203	26451001804010000	4490	0290	50.000,00	-	-	-	-	-	-	-	50.000,00
23/12/2020	P 393	26203	26782001802830000	4490	0290	50.000,00	-	-	-	-	-	-	-	50.000,00
23/12/2020	P 393	26203	26782001802930000	3391	0101	8.087,50	-	-	-	-	-	-	-	8.087,50
23/12/2020	P 393	26203	26782001802930000	3390	0112	60.767,41	-	-	-	-	-	-	-	60.767,41
23/12/2020	P 393	26203	26782001802930000	3390	0290	50.000,00	-	-	-	-	-	-	-	50.000,00
23/12/2020	P 393	26203	26782001802950000	3390	0101	18.877,77	-	-	-	-	-	-	-	18.877,77
23/12/2020	P 393	26203	26782001802970000	3390	0101	160.381,81	-	-	-	-	-	-	-	160.381,81
23/12/2020	P 393	26203	26782001803010000	4490	0290	50.000,00	-	-	-	-	-	-	-	50.000,00
23/12/2020	P 393	26203	26782001803030000	4490	0112	14.582,86	-	-	-	-	-	-	-	14.582,86
23/12/2020	P 393	26203	26782001803030000	4490	0290	50.000,00	-	-	-	-	-	-	-	50.000,00
23/12/2020	P 393	26203	26782001803040000	4490	0290	50.000,00	-	-	-	-	-	-	-	50.000,00
23/12/2020	P 393	26203	26782001803050000	4490	0290	50.000,00	-	-	-	-	-	-	-	50.000,00
23/12/2020	P 393	26203	26782001803060000	4490	0101	537.328,33	-	-	-	-	-	-	-	537.328,33
23/12/2020	P 393	26203	26782001803060000	4490	0224	16.281,64	-	-	-	-	-	-	-	16.281,64
23/12/2020	P 393	26203	26782001803060000	4490	0290	54.000,00	-	-	-	-	-	-	-	54.000,00
23/12/2020	P 393	26203	26782001803070000	4490	0290	52.494,72	-	-	-	-	-	-	-	52.494,72
23/12/2020	P 393	26203	26782001803990000	4490	0290	50.000,00	-	-	-	-	-	-	-	50.000,00
23/12/2020	P 393	26203	26782001804020000	4490	0101	86.199,00	-	-	-	-	-	-	-	86.199,00
23/12/2020	P 393	26203	28841005404050000	3390	0101	223.674,49	-	-	-	-	-	-	-	223.674,49
23/12/2020	P 393	26203	28841005404050000	4490	0101	200.000,00	-	-	-	-	-	-	-	200.000,00
23/12/2020	P 393	26203	28841005404060000	4690	0101	50.000,00	-	-	-	-	-	-	-	50.000,00
29/12/2020	P 395	26203	26122001803980000	3390	0101	22.957,12	-	-	-	-	-	-	-	22.957,12

GOVERNO DO ESTADO DE SERGIPE
SECRETARIA DA FAZENDA
SUPERINTENDÊNCIA DE FINANÇAS PÚBLICAS

DEMONSTRATIVO DE CRÉDITOS ADICIONAIS POR UG

Contas Anuais 2020
QUADRO 98
R$1,00

262030 - DEPARTAMENTO DE INFRA-ESTRUTURA ROD. DE SERGIPE
26203 - DEPARTAMENTO DE INFRA-ESTRUTURA ROD. DE SERGIPE

REDUÇÕES ORÇAMENTÁRIAS / FONTES

DATA	ATO	UO	PGR. DE TABALHO		FTE	REDUÇÃO	EXCESSO	ANULAÇÃO	SUPERÁVIT	CRED. REABERTO	OP. DE CRÉDITO	CONV. NÃO PREV	REN. REC. REV	TOTAL
29/12/2020	P 395	26203	26122001803980000	3390	0120	7.018,36	-	-	-	-	-	-	-	7.018,36
29/12/2020	P 395	26203	26122001803980000	3390	0270	200,00	-	-	-	-	-	-	-	200,00
29/12/2020	P 395	26203	26122001804000000	4490	0270	10,76	-	-	-	-	-	-	-	10,76
29/12/2020	P 395	26203	26122004404030000	3390	0101	81.218,78	-	-	-	-	-	-	-	81.218,78
29/12/2020	P 395	26203	26122004404030000	3391	0101	6.364,29	-	-	-	-	-	-	-	6.364,29
29/12/2020	P 395	26203	26122004404030000	4490	0101	2.400,00	-	-	-	-	-	-	-	2.400,00
29/12/2020	P 395	26203	26122004404030000	3390	0120	644,26	-	-	-	-	-	-	-	644,26
29/12/2020	P 395	26203	26451001804010000	4490	0101	1.175.936,05	-	-	-	-	-	-	-	1.175.936,05
29/12/2020	P 395	26203	26451001804010000	4490	0120	171.317,98	-	-	-	-	-	-	-	171.317,98
29/12/2020	P 395	26203	26543001802840000	3390	0101	10.314,19	-	-	-	-	-	-	-	10.314,19
29/12/2020	P 395	26203	26782001802930000	3390	0101	2.465.393,05	-	-	-	-	-	-	-	2.465.393,05
29/12/2020	P 395	26203	26782001802930000	3391	0101	5.825,08	-	-	-	-	-	-	-	5.825,08
29/12/2020	P 395	26203	26782001802930000	3390	0112	2.819.714,35	-	-	-	-	-	-	-	2.819.714,35
29/12/2020	P 395	26203	26782001802950000	3390	0101	195.567,32	-	-	-	-	-	-	-	195.567,32
29/12/2020	P 395	26203	26782001802950000	3390	0120	76.352,12	-	-	-	-	-	-	-	76.352,12
29/12/2020	P 395	26203	26782001802960000	4490	0120	34.789,24	-	-	-	-	-	-	-	34.789,24
29/12/2020	P 395	26203	26782001803030000	4490	0101	281.822,69	-	-	-	-	-	-	-	281.822,69
29/12/2020	P 395	26203	26782001803030000	4490	0112	50.000,00	-	-	-	-	-	-	-	50.000,00
29/12/2020	P 395	26203	26782001803030000	4490	0120	178.369,35	-	-	-	-	-	-	-	178.369,35
29/12/2020	P 395	26203	26782001803040000	4490	0120	57.634,47	-	-	-	-	-	-	-	57.634,47
29/12/2020	P 395	26203	26782001803050000	3390	0120	10.000,00	-	-	-	-	-	-	-	10.000,00
29/12/2020	P 395	26203	26782001803060000	3390	0120	30.000,00	-	-	-	-	-	-	-	30.000,00
29/12/2020	P 395	26203	26782001803060000	4490	0120	108.128,85	-	-	-	-	-	-	-	108.128,85
29/12/2020	P 395	26203	26782001803060000	4490	0224	1.168.684,04	-	-	-	-	-	-	-	1.168.684,04
29/12/2020	P 395	26203	26782001803970000	3390	0101	149.973,56	-	-	-	-	-	-	-	149.973,56
	TOTAL DOS REDUÇÕES ORÇAMENTÁRIAS / FONTES					69.315.720,29	-	-	-	-	-	-	-	69.315.720,29

GOVERNO DO ESTADO DE SERGIPE
SECRETARIA DA FAZENDA
SUPERINTENDÊNCIA DE FINANÇAS PÚBLICAS

DEMONSTRATIVO DE CRÉDITOS ADICIONAIS POR UG

Contas Anuais 2020
QUADRO 98
R$1,00

263010 - COMPANHIA ESTADUAL DE HABITACAO E OBRAS PUBLICAS
26301 - COMPANHIA ESTADUAL DE HABITACAO E OBRAS PUBLICAS

CRÉDITOS SUPLEMENTARES / FONTES

DATA	ATO	UO	PGR. DE TABALHO	FTE	REDUÇÃO	EXCESSO	ANULAÇÃO	SUPERÁVIT	CRED. REABERTO	OP. DE CRÉDITO	CONV. NÃO PREV	REN. REC. REV	TOTAL
19/08/2020	P 221	26301	28843005401360000 4690	0101	-	-	358.000,00	-	-	-	-	-	358.000,00
	TOTAL DOS CRÉDITOS SUPLEMENTARES / FONTES				-	-	358.000,00	-	-	-	-	-	358.000,00

GOVERNO DO ESTADO DE SERGIPE
SECRETARIA DA FAZENDA
SUPERINTENDÊNCIA DE FINANÇAS PÚBLICAS

DEMONSTRATIVO DE CRÉDITOS ADICIONAIS POR UG

Contas Anuais 2020
QUADRO 98
R$1,00

263010 - COMPANHIA ESTADUAL DE HABITACAO E OBRAS PUBLICAS
26301 - COMPANHIA ESTADUAL DE HABITACAO E OBRAS PUBLICAS

						REDUÇÕES ORÇAMENTÁRIAS / FONTES								
DATA	**ATO**	**UO**	**PGR. DE TABALHO**		**FTE**	**REDUÇÃO**	**EXCESSO**	**ANULAÇÃO**	**SUPERÁVIT**	**CRED. REABERTO**	**OP. DE CRÉDITO**	**CONV. NÃO PREV**	**REN. REC. REV**	**TOTAL**
19/08/2020	P 221	26301	16122004401330000	3190	0101	223.000,00	-	-	-	-	-	-	-	223.000,00
19/08/2020	P 221	26301	28843005401370000	4690	0101	135.000,00	-	-	-	-	-	-	-	135.000,00
12/11/2020	P 306	26301	16122004401330000	3190	0101	450.000,00	-	-	-	-	-	-	-	450.000,00
18/11/2020	P 312	26301	16122004401330000	3190	0101	4.500.000,00	-	-	-	-	-	-	-	4.500.000,00
15/12/2020	P 357	26301	16122004401290000	3390	0270	176.245,00	-	-	-	-	-	-	-	176.245,00
15/12/2020	P 357	26301	16122004401290000	3391	0270	16,00	-	-	-	-	-	-	-	16,00
15/12/2020	P 357	26301	16122004401290000	4490	0270	40.000,00	-	-	-	-	-	-	-	40.000,00
15/12/2020	P 357	26301	16122004401300000	3390	0270	90.300,00	-	-	-	-	-	-	-	90.300,00
15/12/2020	P 357	26301	16122004401310000	3391	0270	10,00	-	-	-	-	-	-	-	10,00
15/12/2020	P 357	26301	16122004401330000	3350	0270	86.375,00	-	-	-	-	-	-	-	86.375,00
15/12/2020	P 357	26301	16451004401400000	3390	0270	10.000,00	-	-	-	-	-	-	-	10.000,00
15/12/2020	P 357	26301	16846005401380000	3190	0101	50.000,00	-	-	-	-	-	-	-	50.000,00
15/12/2020	P 357	26301	16846005401380000	3190	0270	5.000,00	-	-	-	-	-	-	-	5.000,00
15/12/2020	P 357	26301	16846005401380000	3390	0270	5.000,00	-	-	-	-	-	-	-	5.000,00
15/12/2020	P 357	26301	16846005401390000	3390	0101	138.054,00	-	-	-	-	-	-	-	138.054,00
15/12/2020	P 357	26301	28843005401360000	4690	0101	116.000,00	-	-	-	-	-	-	-	116.000,00
15/12/2020	P 357	26301	28843005401370000	3290	0101	13.000,00	-	-	-	-	-	-	-	13.000,00
15/12/2020	P 360	26301	16122004401290000	3390	0270	48.997,58	-	-	-	-	-	-	-	48.997,58
15/12/2020	P 360	26301	16122004401300000	4490	0270	40.000,00	-	-	-	-	-	-	-	40.000,00
15/12/2020	P 360	26301	16122004401310000	3390	0270	2,42	-	-	-	-	-	-	-	2,42
29/12/2020	P 395	26301	16122004401290000	3390	0270	85.340,62	-	-	-	-	-	-	-	85.340,62
29/12/2020	P 395	26301	16122004401290000	3391	0270	693,89	-	-	-	-	-	-	-	693,89
29/12/2020	P 395	26301	16122004401310000	3390	0270	64.748,74	-	-	-	-	-	-	-	64.748,74
29/12/2020	P 395	26301	16122004401310000	3391	0270	1.451,63	-	-	-	-	-	-	-	1.451,63
29/12/2020	P 395	26301	16122004401330000	3190	0101	35.319,06	-	-	-	-	-	-	-	35.319,06
29/12/2020	P 395	26301	16122004401330000	3350	0270	29.320,01	-	-	-	-	-	-	-	29.320,01
29/12/2020	P 395	26301	16846005401390000	3390	0101	15.491,81	-	-	-	-	-	-	-	15.491,81
29/12/2020	P 395	26301	28843005401360000	3290	0101	2.000,00	-	-	-	-	-	-	-	2.000,00
29/12/2020	P 395	26301	28843005401360000	4690	0101	11.890,43	-	-	-	-	-	-	-	11.890,43
29/12/2020	P 395	26301	28843005401370000	3290	0101	3.049,15	-	-	-	-	-	-	-	3.049,15
29/12/2020	P 395	26301	28843005401370000	4690	0101	21.358,66	-	-	-	-	-	-	-	21.358,66
	TOTAL DOS REDUÇÕES ORÇAMENTÁRIAS / FONTES					6.397.664,00	-	-	-	-	-	-	-	6.397.664,00

GOVERNO DO ESTADO DE SERGIPE
SECRETARIA DA FAZENDA
SUPERINTENDÊNCIA DE FINANÇAS PÚBLICAS

DEMONSTRATIVO DE CRÉDITOS ADICIONAIS POR UG

Contas Anuais 2020
QUADRO 98
R$1,00

274010 - FUNDO ESTADUAL DE DESENVOLVIMENTO CULTURAL E ARTISTICO
27401 - FUNDO ESPECIAL DE DES. CULTURAL E ARTÍSTICO

CRÉDITOS EXTRAORDINÁRIOS / FONTES

DATA	ATO	UO	PGR. DE TABALHO	FTE	REDUÇÃO	EXCESSO	ANULAÇÃO	SUPERÁVIT	CRED. REABERTO	OP. DE CRÉDITO	CONV. NÃO PREV	REN. REC. REV	TOTAL
25/09/2020	DEC 40.683	27401	13392000908610000 3390	0209	-	24.577.545,76	-	-	-	-	-	-	24.577.545,76
	TOTAL DOS CRÉDITOS EXTRAORDINÁRIOS / FONTES				-	24.577.545,76	-	-	-	-	-	-	24.577.545,76

GOVERNO DO ESTADO DE SERGIPE
SECRETARIA DA FAZENDA
SUPERINTENDÊNCIA DE FINANÇAS PÚBLICAS

DEMONSTRATIVO DE CRÉDITOS ADICIONAIS POR UG

Contas Anuais 2020
QUADRO 98
R$1,00

274010 - FUNDO ESTADUAL DE DESENVOLVIMENTO CULTURAL E ARTISTICO
27401 - FUNDO ESPECIAL DE DES. CULTURAL E ARTÍSTICO

REDUÇÕES ORÇAMENTÁRIAS / FONTES

DATA	ATO	UO	PGR. DE TABALHO		FTE	REDUÇÃO	EXCESSO	ANULAÇÃO	SUPERÁVIT	CRED. REABERTO	OP. DE CRÉDITO	CONV. NÃO PREV	REN. REC. REV	TOTAL
08/09/2020	P 230	27401	13392000901820000	3390	0101	226.333,00	-	-	-	-	-	-	-	226.333,00
28/12/2020	P 393	27401	13392000901820000	3350	0209	20.000,00	-	-	-	-	-	-	-	20.000,00
28/12/2020	P 393	27401	13392000901820000	3360	0209	47.000,00	-	-	-	-	-	-	-	47.000,00
28/12/2020	P 393	27401	13392000901820000	3390	0250	50.000,00	-	-	-	-	-	-	-	50.000,00
28/12/2020	P 393	27401	13392000901830000	4490	0209	3.220,00	-	-	-	-	-	-	-	3.220,00
	TOTAL DOS REDUÇÕES ORÇAMENTÁRIAS / FONTES					346.553,00	-	-	-	-	-	-	-	346.553,00

GOVERNO DO ESTADO DE SERGIPE
SECRETARIA DA FAZENDA
SUPERINTENDÊNCIA DE FINANÇAS PÚBLICAS

DEMONSTRATIVO DE CRÉDITOS ADICIONAIS POR UG

Contas Anuais 2020
QUADRO 98
R$1,00

281010 - DEFENSORIA PUBLICA DO ESTADO
00001 - GESTÃO TESOURO

CRÉDITOS SUPLEMENTARES / FONTES

DATA	ATO	UO	PGR. DE TABALHO		FTE	REDUÇÃO	EXCESSO	ANULAÇÃO	SUPERÁVIT	CRED. REABERTO	OP. DE CRÉDITO	CONV. NÃO PREV	REN. REC. REV	TOTAL
05/10/2020	P 251	28101	03122004601420000	3190	0101	-	-	101.498,68	-	-	-	-	-	101.498,68
19/10/2020	P 271	28101	03122004601420000	3190	0101	-	-	28.345,00	-	-	-	-	-	28.345,00
04/11/2020	P 289	28101	03122004601420000	3190	0101	-	-	327.964,86	-	-	-	-	-	327.964,86
05/11/2020	P 289	28101	03122004601420000	3190	0101	-	-	2.675,00	-	-	-	-	-	2.675,00
10/11/2020	P 302	28101	03122004601420000	3190	0101	-	-	500.000,00	-	-	-	-	-	500.000,00
18/11/2020	P 306	28101	03122004601420000	3191	0101	-	-	3.564,29	-	-	-	-	-	3.564,29
19/11/2020	P 312	28101	03122004601420000	3191	0101	-	-	23.000,00	-	-	-	-	-	23.000,00
27/11/2020	P 331	28101	03122004601420000	3190	0101	-	-	44.516,51	-	-	-	-	-	44.516,51
	TOTAL DOS CRÉDITOS SUPLEMENTARES / FONTES					-	-	1.031.564,34	-	-	-	-	-	1.031.564,34

GOVERNO DO ESTADO DE SERGIPE
SECRETARIA DA FAZENDA
SUPERINTENDÊNCIA DE FINANÇAS PÚBLICAS

DEMONSTRATIVO DE CRÉDITOS ADICIONAIS POR UG

Contas Anuais 2020
QUADRO 98
R$1,00

281010 - DEFENSORIA PUBLICA DO ESTADO
00001 - GESTÃO TESOURO

REDUÇÕES ORÇAMENTÁRIAS / FONTES

DATA	ATO	UO	PGR. DE TABALHO		FTE	REDUÇÃO	EXCESSO	ANULAÇÃO	SUPERÁVIT	CRED. REABERTO	OP. DE CRÉDITO	CONV. NÃO PREV	REN. REC. REV	TOTAL
05/10/2020	P 251	28101	03122004601420000	3390	0101	43.000,00	-	-	-	-	-	-	-	43.000,00
05/10/2020	P 251	28101	03122004601480000	3390	0101	4.000,00	-	-	-	-	-	-	-	4.000,00
05/10/2020	P 251	28101	03126004601440000	3390	0101	19.000,00	-	-	-	-	-	-	-	19.000,00
05/10/2020	P 251	28101	03126004601440000	4490	0101	5.000,00	-	-	-	-	-	-	-	5.000,00
05/10/2020	P 251	28101	03131004601430000	3390	0101	10.498,68	-	-	-	-	-	-	-	10.498,68
05/10/2020	P 251	28101	03244004601470000	3390	0101	20.000,00	-	-	-	-	-	-	-	20.000,00
19/10/2020	P 271	28101	03122004601490000	4490	0101	5.000,00	-	-	-	-	-	-	-	5.000,00
19/10/2020	P 271	28101	03122004601500000	4490	0101	8.000,00	-	-	-	-	-	-	-	8.000,00
19/10/2020	P 271	28101	03122004605330000	3191	0101	15.345,00	-	-	-	-	-	-	-	15.345,00
05/11/2020	P 289	28101	03122004601410000	4490	0101	2.675,00	-	-	-	-	-	-	-	2.675,00
10/11/2020	P 302	28101	03122004601410000	3390	0101	500.000,00	-	-	-	-	-	-	-	500.000,00
18/11/2020	P 306	28101	03122004601410000	4490	0101	1.670,00	-	-	-	-	-	-	-	1.670,00
18/11/2020	P 306	28101	03122004601460000	3390	0101	1.000,00	-	-	-	-	-	-	-	1.000,00
18/11/2020	P 306	28101	03122004601500000	4490	0101	792,97	-	-	-	-	-	-	-	792,97
18/11/2020	P 306	28101	03131004601430000	3390	0101	101,32	-	-	-	-	-	-	-	101,32
19/11/2020	P 312	28101	03122004601410000	3390	0101	23.000,00	-	-	-	-	-	-	-	23.000,00
27/11/2020	P 331	28101	03122004601410000	3390	0101	44.516,51	-	-	-	-	-	-	-	44.516,51
	TOTAL DOS REDUÇÕES ORÇAMENTÁRIAS / FONTES					703.599,48	-	-	-	-	-	-	-	703.599,48

GOVERNO DO ESTADO DE SERGIPE
SECRETARIA DA FAZENDA
SUPERINTENDÊNCIA DE FINANÇAS PÚBLICAS

DEMONSTRATIVO DE CRÉDITOS ADICIONAIS POR UG

Contas Anuais 2020
QUADRO 98
R$1,00

284010 - FUNDO DE MODERNIZACAO E APARELHAMENTO DA DEFENSORIA PUBLICA DO
28401 - FUNDO DA DEFENSORIA PUBLICA DE SERGIPE

						CRÉDITOS SUPLEMENTARES / FONTES								
DATA	**ATO**	**UO**	**PGR. DE TABALHO**		**FTE**	**REDUÇÃO**	**EXCESSO**	**ANULAÇÃO**	**SUPERÁVIT**	**CRED. REABERTO**	**OP. DE CRÉDITO**	**CONV. NÃO PREV**	**REN. REC. REV**	**TOTAL**
28/05/2020	P 164	28401	03122004601340000	4490	0270	-	-	50.000,00	-	-	-	-	-	50.000,00
15/06/2020	P 171	28401	03122004601320000	3390	0270	-	-	60.000,00	-	-	-	-	-	60.000,00
15/07/2020	P 198	28401	03122004601340000	4490	0270	-	-	70.000,00	-	-	-	-	-	70.000,00
18/08/2020	P 216	28401	03122004615790000	4490	0270	-	-	101.000,00	-	-	-	-	-	101.000,00
26/08/2020	P 224	28401	03122004601340000	4490	0270	-	-	17.000,00	-	-	-	-	-	17.000,00
23/09/2020	P 240	28401	03122004601320000	3390	0270	-	-	2.139,40	-	-	-	-	-	2.139,40
07/10/2020	P 260	28401	03126004614410000	3390	0270	-	-	17.250,00	-	-	-	-	-	17.250,00
07/10/2020	P 260	28401	03126004614410000	4490	0270	-	-	6.000,00	-	-	-	-	-	6.000,00
	TOTAL DOS CRÉDITOS SUPLEMENTARES / FONTES					-	-	323.389,40	-	-	-	-	-	323.389,40

GOVERNO DO ESTADO DE SERGIPE
SECRETARIA DA FAZENDA
SUPERINTENDÊNCIA DE FINANÇAS PÚBLICAS

DEMONSTRATIVO DE CRÉDITOS ADICIONAIS POR UG

Contas Anuais 2020
QUADRO 98
R$1,00

284010 - FUNDO DE MODERNIZACAO E APARELHAMENTO DA DEFENSORIA PUBLICA DO
28401 - FUNDO DA DEFENSORIA PUBLICA DE SERGIPE

REDUÇÕES ORÇAMENTÁRIAS / FONTES

DATA	ATO	UO	PGR. DE TABALHO		FTE	REDUÇÃO	EXCESSO	ANULAÇÃO	SUPERÁVIT	CRED. REABERTO	OP. DE CRÉDITO	CONV. NÃO PREV	REN. REC. REV	TOTAL
28/05/2020	P 164	28401	03122004604840000	4490	0270	50.000,00	-	-	-	-	-	-	-	50.000,00
15/06/2020	P 171	28401	03122004604840000	4490	0270	60.000,00	-	-	-	-	-	-	-	60.000,00
15/07/2020	P 198	28401	03122004615790000	4490	0270	70.000,00	-	-	-	-	-	-	-	70.000,00
18/08/2020	P 216	28401	03126004614410000	4490	0270	51.000,00	-	-	-	-	-	-	-	51.000,00
18/08/2020	P 216	28401	03128004614400000	3390	0270	40.000,00	-	-	-	-	-	-	-	40.000,00
18/08/2020	P 216	28401	03128004614400000	4490	0270	10.000,00	-	-	-	-	-	-	-	10.000,00
26/08/2020	P 224	28401	03122004604840000	4490	0270	10.000,00	-	-	-	-	-	-	-	10.000,00
26/08/2020	P 224	28401	03126004614410000	4490	0270	7.000,00	-	-	-	-	-	-	-	7.000,00
23/09/2020	P 240	28401	03122004601340000	4490	0270	2.139,40	-	-	-	-	-	-	-	2.139,40
07/10/2020	P 260	28401	03122004601340000	4490	0270	6.000,00	-	-	-	-	-	-	-	6.000,00
07/10/2020	P 260	28401	03126004614410000	4490	0270	17.250,00	-	-	-	-	-	-	-	17.250,00
	TOTAL DOS REDUÇÕES ORÇAMENTÁRIAS / FONTES					323.389,40	-	-	-	-	-	-	-	323.389,40

GOVERNO DO ESTADO DE SERGIPE
SECRETARIA DA FAZENDA
SUPERINTENDÊNCIA DE FINANÇAS PÚBLICAS

DEMONSTRATIVO DE CRÉDITOS ADICIONAIS POR UG

Contas Anuais 2020
QUADRO 98
R$1,00

322010 - ADMINISTRACAO ESTADUAL DO MEIO AMBIENTE
32201 - ADMINISTRACAO ESTADUAL DO MEIO AMBIENTE

CRÉDITOS SUPLEMENTARES / FONTES														
DATA	**ATO**	**UO**	**PGR. DE TABALHO**		**FTE**	**REDUÇÃO**	**EXCESSO**	**ANULAÇÃO**	**SUPERÁVIT**	**CRED. REABERTO**	**OP. DE CRÉDITO**	**CONV. NÃO PREV**	**REN. REC. REV**	**TOTAL**
06/07/2020	P 201	32201	18122004403400000	3390	0270	-	-	950.000,00	-	-	-	-	-	950.000,00
	TOTAL DOS CRÉDITOS SUPLEMENTARES / FONTES					-	-	950.000,00	-	-	-	-	-	950.000,00

GOVERNO DO ESTADO DE SERGIPE
SECRETARIA DA FAZENDA
SUPERINTENDÊNCIA DE FINANÇAS PÚBLICAS

DEMONSTRATIVO DE CRÉDITOS ADICIONAIS POR UG

Contas Anuais 2020
QUADRO 98
R$1,00

322010 - ADMINISTRACAO ESTADUAL DO MEIO AMBIENTE
32201 - ADMINISTRACAO ESTADUAL DO MEIO AMBIENTE

REDUÇÕES ORÇAMENTÁRIAS / FONTES														
DATA	**ATO**	**UO**	**PGR. DE TABALHO**		**FTE**	**REDUÇÃO**	**EXCESSO**	**ANULAÇÃO**	**SUPERÁVIT**	**CRED. REABERTO**	**OP. DE CRÉDITO**	**CONV. NÃO PREV**	**REN. REC. REV**	**TOTAL**
21/12/2020	P 388	32201	18092005403460000	3390	0270	14.882,00	-	-	-	-	-	-	-	14.882,00
21/12/2020	P 388	32201	18092005403460000	3391	0270	3.000,00	-	-	-	-	-	-	-	3.000,00
21/12/2020	P 388	32201	18122004403400000	3390	0270	282.665,00	-	-	-	-	-	-	-	282.665,00
21/12/2020	P 388	32201	18126004403420000	3390	0270	10.000,00	-	-	-	-	-	-	-	10.000,00
21/12/2020	P 388	32201	18541002403370000	3390	0270	1.430,00	-	-	-	-	-	-	-	1.430,00
21/12/2020	P 388	32201	18542002403220000	3390	0270	3.910,00	-	-	-	-	-	-	-	3.910,00
21/12/2020	P 388	32201	18542002403380000	3390	0270	7.150,00	-	-	-	-	-	-	-	7.150,00
21/12/2020	P 388	32201	18542002403440000	3390	0270	10.000,00	-	-	-	-	-	-	-	10.000,00
29/12/2020	P 395	32201	18122004403400000	3390	0270	7.612,95	-	-	-	-	-	-	-	7.612,95
	TOTAL DOS REDUÇÕES ORÇAMENTÁRIAS / FONTES					340.649,95	-	-	-	-	-	-	-	340.649,95

GOVERNO DO ESTADO DE SERGIPE
SECRETARIA DA FAZENDA
SUPERINTENDÊNCIA DE FINANÇAS PÚBLICAS

DEMONSTRATIVO DE CRÉDITOS ADICIONAIS POR UG

Contas Anuais 2020
QUADRO 98
R$1,00

324020 - FUNDO ESTADUAL DE RECURSOS HIDRICOS
32402 - FUNDO ESTADUAL DE RECURSOS HIDRICOS

CRÉDITOS SUPLEMENTARES / FONTES														
DATA	**ATO**	**UO**	**PGR. DE TABALHO**		**FTE**	**REDUÇÃO**	**EXCESSO**	**ANULAÇÃO**	**SUPERÁVIT**	**CRED. REABERTO**	**OP. DE CRÉDITO**	**CONV. NÃO PREV**	**REN. REC. REV**	**TOTAL**
03/02/2020	P 87	32402	18544002406040000	3390	0270	-	-	70.000,00	-	-	-	-	-	70.000,00
07/04/2020	P 137	32402	18544002406060000	3390	0270	-	-	125.000,00	-	-	-	-	-	125.000,00
07/04/2020	P 129	32402	18544002405950000	4490	0270	-	-	12.000,00	-	-	-	-	-	12.000,00
07/04/2020	P 137	32402	18544002406060000	4490	0270	-	-	10.000,00	-	-	-	-	-	10.000,00
03/06/2020	P 183	32402	18544002406060000	3390	0270	-	-	60.000,00	-	-	-	-	-	60.000,00
06/07/2020	P 189	32402	18122002405940000	3390	0106	-	-	1.750.000,00	-	-	-	-	-	1.750.000,00
05/08/2020	P 206	32402	18544002406060000	4490	0270	-	-	68.000,00	-	-	-	-	-	68.000,00
05/08/2020	P 206	32402	18544002406060000	3390	0270	-	-	203.000,00	-	-	-	-	-	203.000,00
06/08/2020	P 206	32402	18544002406040000	3390	0270	-	-	30.000,00	-	-	-	-	-	30.000,00
06/08/2020	P 206	32402	18544002406050000	3390	0270	-	-	5.000,00	-	-	-	-	-	5.000,00
06/08/2020	P 206	32402	18544002406030000	3390	0270	-	-	60.000,00	-	-	-	-	-	60.000,00
05/11/2020	P 302	32402	18544002406030000	3390	0270	-	-	20.000,00	-	-	-	-	-	20.000,00
05/11/2020	P 302	32402	18544002406040000	3390	0270	-	-	50.000,00	-	-	-	-	-	50.000,00
05/11/2020	P 302	32402	18544002406050000	3390	0270	-	-	5.000,00	-	-	-	-	-	5.000,00
05/11/2020	P 302	32402	18544002405950000	3390	0270	-	-	20.000,00	-	-	-	-	-	20.000,00
	TOTAL DOS CRÉDITOS SUPLEMENTARES / FONTES					-	-	2.488.000,00	-	-	-	-	-	2.488.000,00

GOVERNO DO ESTADO DE SERGIPE
SECRETARIA DA FAZENDA
SUPERINTENDÊNCIA DE FINANÇAS PÚBLICAS

DEMONSTRATIVO DE CRÉDITOS ADICIONAIS POR UG

Contas Anuais 2020
QUADRO 98
R$1,00

324020 - FUNDO ESTADUAL DE RECURSOS HIDRICOS
32402 - FUNDO ESTADUAL DE RECURSOS HIDRICOS

						REDUÇÕES ORÇAMENTÁRIAS / FONTES								
DATA	**ATO**	**UO**	**PGR. DE TABALHO**		**FTE**	**REDUÇÃO**	**EXCESSO**	**ANULAÇÃO**	**SUPERÁVIT**	**CRED. REABERTO**	**OP. DE CRÉDITO**	**CONV. NÃO PREV**	**REN. REC. REV**	**TOTAL**
03/02/2020	P 87	32402	15545002405430000	3390	0270	70.000,00	-	-	-	-	-	-	-	70.000,00
07/04/2020	P 129	32402	18544002405730000	4490	0270	12.000,00	-	-	-	-	-	-	-	12.000,00
07/04/2020	P 137	32402	15545002405430000	3390	0270	10.000,00	-	-	-	-	-	-	-	10.000,00
07/04/2020	P 137	32402	18122002405940000	3390	0270	35.000,00	-	-	-	-	-	-	-	35.000,00
07/04/2020	P 137	32402	18544002405900000	3390	0270	10.000,00	-	-	-	-	-	-	-	10.000,00
07/04/2020	P 137	32402	18544002406030000	3390	0270	70.000,00	-	-	-	-	-	-	-	70.000,00
07/04/2020	P 137	32402	18544002406050000	4490	0270	10.000,00	-	-	-	-	-	-	-	10.000,00
06/07/2020	P 189	32402	15545002405430000	3390	0106	100.000,00	-	-	-	-	-	-	-	100.000,00
06/07/2020	P 189	32402	18451002405740000	3390	0106	300.000,00	-	-	-	-	-	-	-	300.000,00
06/07/2020	P 189	32402	18541002405420000	3390	0106	100.000,00	-	-	-	-	-	-	-	100.000,00
06/07/2020	P 189	32402	18541002405540000	3390	0106	350.000,00	-	-	-	-	-	-	-	350.000,00
06/07/2020	P 189	32402	18541002405910000	3390	0106	400.000,00	-	-	-	-	-	-	-	400.000,00
06/07/2020	P 189	32402	18544002405730000	3390	0106	200.000,00	-	-	-	-	-	-	-	200.000,00
06/07/2020	P 189	32402	18544002405920000	3390	0106	300.000,00	-	-	-	-	-	-	-	300.000,00
30/09/2020	P 248	32402	18544002405890000	3390	0120	250.000,00	-	-	-	-	-	-	-	250.000,00
30/09/2020	P 248	32402	18544002405900000	3390	0120	400.000,00	-	-	-	-	-	-	-	400.000,00
30/09/2020	P 248	32402	18544002405920000	4490	0120	132.600,23	-	-	-	-	-	-	-	132.600,23
15/10/2020	P 266	32402	18544002405920000	4490	0120	67.399,77	-	-	-	-	-	-	-	67.399,77
15/10/2020	P 266	32402	18544002406010000	4490	0120	195.000,00	-	-	-	-	-	-	-	195.000,00
15/10/2020	P 266	32402	18544002406020000	3390	0120	54.920,00	-	-	-	-	-	-	-	54.920,00
15/10/2020	P 266	32402	18544002406030000	4490	0120	50.000,00	-	-	-	-	-	-	-	50.000,00
15/10/2020	P 266	32402	18544002406060000	3390	0120	100.000,00	-	-	-	-	-	-	-	100.000,00
15/10/2020	P 266	32402	18544002406060000	4490	0120	100.000,00	-	-	-	-	-	-	-	100.000,00
15/12/2020	P 366	32402	15545002405430000	3390	0106	100.000,00	-	-	-	-	-	-	-	100.000,00
15/12/2020	P 366	32402	18122002405940000	4490	0106	30.415,00	-	-	-	-	-	-	-	30.415,00
15/12/2020	P 366	32402	18451002405740000	3390	0106	64.000,00	-	-	-	-	-	-	-	64.000,00
15/12/2020	P 366	32402	18541002405420000	3390	0106	100.000,00	-	-	-	-	-	-	-	100.000,00
15/12/2020	P 366	32402	18541002405540000	3390	0106	50.000,00	-	-	-	-	-	-	-	50.000,00
15/12/2020	P 366	32402	18541002405550000	3340	0106	100.000,00	-	-	-	-	-	-	-	100.000,00
15/12/2020	P 366	32402	18541002405550000	3390	0106	250.000,00	-	-	-	-	-	-	-	250.000,00
15/12/2020	P 366	32402	18541002405910000	3390	0106	145.000,00	-	-	-	-	-	-	-	145.000,00
15/12/2020	P 366	32402	18541002405910000	4490	0106	150.000,00	-	-	-	-	-	-	-	150.000,00
15/12/2020	P 366	32402	18541002405930000	3390	0106	200.000,00	-	-	-	-	-	-	-	200.000,00
15/12/2020	P 366	32402	18544002405730000	3390	0106	50.000,00	-	-	-	-	-	-	-	50.000,00
15/12/2020	P 366	32402	18544002405880000	3390	0106	150.000,00	-	-	-	-	-	-	-	150.000,00
15/12/2020	P 366	32402	18544002405890000	3390	0106	150.000,00	-	-	-	-	-	-	-	150.000,00
15/12/2020	P 366	32402	18544002405920000	3390	0106	95.000,00	-	-	-	-	-	-	-	95.000,00
15/12/2020	P 366	32402	18544002405950000	3390	0106	100.000,00	-	-	-	-	-	-	-	100.000,00
15/12/2020	P 366	32402	18544002406020000	3390	0106	70.000,00	-	-	-	-	-	-	-	70.000,00
15/12/2020	P 366	32402	18544002406030000	3390	0106	50.000,00	-	-	-	-	-	-	-	50.000,00
15/12/2020	P 366	32402	18544002406040000	3390	0106	100.000,00	-	-	-	-	-	-	-	100.000,00
15/12/2020	P 366	32402	18544002406040000	4490	0106	100.000,00	-	-	-	-	-	-	-	100.000,00
15/12/2020	P 366	32402	18544002406050000	3390	0106	200.000,00	-	-	-	-	-	-	-	200.000,00
28/12/2020	P 393	32402	15545002405430000	3390	0270	23.500,00	-	-	-	-	-	-	-	23.500,00
28/12/2020	P 393	32402	18544002405730000	4490	0270	3.000,00	-	-	-	-	-	-	-	3.000,00
28/12/2020	P 393	32402	18544002405880000	3390	0270	12.500,00	-	-	-	-	-	-	-	12.500,00
28/12/2020	P 393	32402	18544002405900000	3390	0270	5.000,00	-	-	-	-	-	-	-	5.000,00
28/12/2020	P 393	32402	18544002405950000	3390	0270	813,47	-	-	-	-	-	-	-	813,47
28/12/2020	P 393	32402	18544002406010000	4490	0270	5.500,00	-	-	-	-	-	-	-	5.500,00

GOVERNO DO ESTADO DE SERGIPE
SECRETARIA DA FAZENDA
SUPERINTENDÊNCIA DE FINANÇAS PÚBLICAS

DEMONSTRATIVO DE CRÉDITOS ADICIONAIS POR UG

Contas Anuais 2020
QUADRO 98
R$1,00

324020 - FUNDO ESTADUAL DE RECURSOS HIDRICOS
32402 - FUNDO ESTADUAL DE RECURSOS HIDRICOS

REDUÇÕES ORÇAMENTÁRIAS / FONTES

DATA	ATO	UO	PGR. DE TABALHO		FTE	REDUÇÃO	EXCESSO	ANULAÇÃO	SUPERÁVIT	CRED. REABERTO	OP. DE CRÉDITO	CONV. NÃO PREV	REN. REC. REV	TOTAL
28/12/2020	P 393	32402	18544002406020000	3390	0270	10.000,00	-	-	-	-	-	-	-	10.000,00
28/12/2020	P 393	32402	18544002406050000	4490	0270	5.000,00	-	-	-	-	-	-	-	5.000,00
29/12/2020	P 395	32402	15545002405430000	3390	0270	2.500,00	-	-	-	-	-	-	-	2.500,00
29/12/2020	P 395	32402	18122002405940000	3390	0106	215.907,48	-	-	-	-	-	-	-	215.907,48
29/12/2020	P 395	32402	18122002405940000	4490	0106	10.604,20	-	-	-	-	-	-	-	10.604,20
29/12/2020	P 395	32402	18122002405940000	3390	0270	40.383,45	-	-	-	-	-	-	-	40.383,45
29/12/2020	P 395	32402	18541002405910000	3390	0106	41.685,00	-	-	-	-	-	-	-	41.685,00
29/12/2020	P 395	32402	18544002405880000	3390	0270	2.234,00	-	-	-	-	-	-	-	2.234,00
29/12/2020	P 395	32402	18544002405920000	3390	0106	4.860,00	-	-	-	-	-	-	-	4.860,00
29/12/2020	P 395	32402	18544002405950000	3390	0270	43.120,63	-	-	-	-	-	-	-	43.120,63
29/12/2020	P 395	32402	18544002405950000	4490	0270	5.896,00	-	-	-	-	-	-	-	5.896,00
29/12/2020	P 395	32402	18544002406010000	4490	0120	5.000,00	-	-	-	-	-	-	-	5.000,00
29/12/2020	P 395	32402	18544002406010000	4490	0270	1.104,00	-	-	-	-	-	-	-	1.104,00
29/12/2020	P 395	32402	18544002406030000	3390	0270	15.659,34	-	-	-	-	-	-	-	15.659,34
29/12/2020	P 395	32402	18544002406040000	3390	0270	32.923,10	-	-	-	-	-	-	-	32.923,10
29/12/2020	P 395	32402	18544002406050000	3390	0270	6.476,44	-	-	-	-	-	-	-	6.476,44
29/12/2020	P 395	32402	18544002406060000	3390	0270	35.547,36	-	-	-	-	-	-	-	35.547,36
29/12/2020	P 395	32402	18544002406060000	4490	0270	15.500,00	-	-	-	-	-	-	-	15.500,00
	TOTAL DOS REDUÇÕES ORÇAMENTÁRIAS / FONTES					6.116.049,47	-	-	-	-	-	-	-	6.116.049,47

GOVERNO DO ESTADO DE SERGIPE
SECRETARIA DA FAZENDA
SUPERINTENDÊNCIA DE FINANÇAS PÚBLICAS

DEMONSTRATIVO DE CRÉDITOS ADICIONAIS POR UG

Contas Anuais 2020
QUADRO 98
R$1,00

331010 - SECRETARIA DE ESTADO DO TURISMO
00001 - GESTÃO TESOURO

						CRÉDITOS SUPLEMENTARES / FONTES								
DATA	**ATO**	**UO**	**PGR. DE TABALHO**		**FTE**	**REDUÇÃO**	**EXCESSO**	**ANULAÇÃO**	**SUPERÁVIT**	**CRED. REABERTO**	**OP. DE CRÉDITO**	**CONV. NÃO PREV**	**REN. REC. REV**	**TOTAL**
06/02/2020	P 87	33101	23695002306740000	4490	0120	-	-	200.000,00	-	-	-	-	-	200.000,00
18/03/2020	P 118	33101	23695002306740000	4490	0120	-	-	1.400.000,00	-	-	-	-	-	1.400.000,00
18/03/2020	P 118	33101	23695002306740000	4490	0290	-	-	2.600.000,00	-	-	-	-	-	2.600.000,00
07/04/2020	P 129	33101	23695002307010000	3390	0101	-	-	45.000,00	-	-	-	-	-	45.000,00
07/04/2020	P 129	33101	23695002306790000	3390	0101	-	-	25.000,00	-	-	-	-	-	25.000,00
18/06/2020	P 178	33101	23695002306790000	3390	0101	-	-	640.000,00	-	-	-	-	-	640.000,00
04/08/2020	P 207	33101	23695002306740000	4490	0224	-	-	5.600.000,00	-	-	-	-	-	5.600.000,00
04/08/2020	P 229	33101	23695002306930000	3390	0101	-	-	28.000,00	-	-	-	-	-	28.000,00
04/08/2020	P 229	33101	23695005103500000	3390	0101	-	-	151.000,00	-	-	-	-	-	151.000,00
02/09/2020	P 229	33101	23695002306980000	3390	0101	-	-	300.000,00	-	-	-	-	-	300.000,00
22/09/2020	P 240	33101	23695002307010000	3390	0101	-	-	10.000,00	-	-	-	-	-	10.000,00
25/09/2020	P 244	33101	23695002306740000	4490	0290	-	-	1.430.000,00	-	-	-	-	-	1.430.000,00
10/11/2020	P 302	33101	23695002307010000	3390	0101	-	-	30.000,00	-	-	-	-	-	30.000,00
10/11/2020	P 302	33101	23695005103500000	3390	0101	-	-	70.000,00	-	-	-	-	-	70.000,00
17/11/2020	P 306	33101	23695002306980000	3390	0224	-	-	500.000,00	-	-	-	-	-	500.000,00
20/11/2020	P 324	33101	23695005103500000	3390	0101	-	-	60.000,00	-	-	-	-	-	60.000,00
02/12/2020	P 334	33101	23695002306740000	4490	0224	-	-	100.000,00	-	-	-	-	-	100.000,00
	TOTAL DOS CRÉDITOS SUPLEMENTARES / FONTES					-	-	13.189.000,00	-	-	-	-	-	13.189.000,00

GOVERNO DO ESTADO DE SERGIPE
SECRETARIA DA FAZENDA
SUPERINTENDÊNCIA DE FINANÇAS PÚBLICAS

DEMONSTRATIVO DE CRÉDITOS ADICIONAIS POR UG

Contas Anuais 2020
QUADRO 98
R$1,00

331010 - SECRETARIA DE ESTADO DO TURISMO
00001 - GESTÃO TESOURO

							REDUÇÕES ORÇAMENTÁRIAS / FONTES							
DATA	**ATO**	**UO**	**PGR. DE TABALHO**		**FTE**	**REDUÇÃO**	**EXCESSO**	**ANULAÇÃO**	**SUPERÁVIT**	**CRED. REABERTO**	**OP. DE CRÉDITO**	**CONV. NÃO PREV**	**REN. REC. REV**	**TOTAL**
09/03/2020	P 105	33101	23695002306880000	4490	0250	173.000,00	-	-	-	-	-	-	-	173.000,00
09/03/2020	P 105	33101	23695002306950000	4490	0250	100.000,00	-	-	-	-	-	-	-	100.000,00
01/04/2020	P 129	33101	23695002306730000	4490	0101	190.000,00	-	-	-	-	-	-	-	190.000,00
01/04/2020	P 129	33101	23695002306740000	4490	0101	800.000,00	-	-	-	-	-	-	-	800.000,00
01/04/2020	P 129	33101	23695002306880000	4490	0101	50.000,00	-	-	-	-	-	-	-	50.000,00
01/04/2020	P 129	33101	23695002306920000	4490	0101	190.000,00	-	-	-	-	-	-	-	190.000,00
01/04/2020	P 129	33101	23695002307020000	4490	0101	190.000,00	-	-	-	-	-	-	-	190.000,00
01/04/2020	P 129	33101	23695002307030000	4490	0101	57.000,00	-	-	-	-	-	-	-	57.000,00
07/04/2020	P 129	33101	23695002306960000	3390	0101	70.000,00	-	-	-	-	-	-	-	70.000,00
15/04/2020	P 137	33101	23695002306920000	4490	0291	500.000,00	-	-	-	-	-	-	-	500.000,00
15/04/2020	P 137	33101	23695002306950000	4490	0291	150.000,00	-	-	-	-	-	-	-	150.000,00
15/04/2020	P 137	33101	23695002306960000	3390	0291	100.000,00	-	-	-	-	-	-	-	100.000,00
15/04/2020	P 137	33101	23695002306980000	3390	0291	250.000,00	-	-	-	-	-	-	-	250.000,00
27/04/2020	P 143	33101	23695002306790000	3390	0291	300.000,00	-	-	-	-	-	-	-	300.000,00
27/04/2020	P 143	33101	23695002306880000	3390	0291	100.000,00	-	-	-	-	-	-	-	100.000,00
27/04/2020	P 143	33101	23695002306880000	4490	0291	50.000,00	-	-	-	-	-	-	-	50.000,00
27/04/2020	P 143	33101	23695002306920000	4490	0291	100.000,00	-	-	-	-	-	-	-	100.000,00
27/04/2020	P 143	33101	23695002306930000	3390	0291	50.000,00	-	-	-	-	-	-	-	50.000,00
27/04/2020	P 143	33101	23695002306980000	3390	0291	100.000,00	-	-	-	-	-	-	-	100.000,00
27/04/2020	P 143	33101	23695002307030000	4490	0291	300.000,00	-	-	-	-	-	-	-	300.000,00
27/04/2020	P 143	33101	23695002307170000	4490	0291	10.003,90	-	-	-	-	-	-	-	10.003,90
18/06/2020	P 178	33101	23695002306840000	3390	0291	120.000,00	-	-	-	-	-	-	-	120.000,00
18/06/2020	P 178	33101	23695002306880000	4490	0291	160.000,00	-	-	-	-	-	-	-	160.000,00
18/06/2020	P 178	33101	23695002306920000	4490	0291	120.000,00	-	-	-	-	-	-	-	120.000,00
18/06/2020	P 178	33101	23695002307020000	4490	0291	120.000,00	-	-	-	-	-	-	-	120.000,00
18/06/2020	P 178	33101	23695002307030000	4490	0291	120.000,00	-	-	-	-	-	-	-	120.000,00
04/08/2020	P 207	33101	23695002306730000	4490	0224	1.000.000,00	-	-	-	-	-	-	-	1.000.000,00
04/08/2020	P 207	33101	23695002306790000	3390	0224	50.000,00	-	-	-	-	-	-	-	50.000,00
04/08/2020	P 207	33101	23695002306840000	3390	0224	50.000,00	-	-	-	-	-	-	-	50.000,00
04/08/2020	P 207	33101	23695002306880000	3390	0224	50.000,00	-	-	-	-	-	-	-	50.000,00
04/08/2020	P 207	33101	23695002306910000	3390	0224	50.000,00	-	-	-	-	-	-	-	50.000,00
04/08/2020	P 207	33101	23695002306920000	4490	0224	1.000.000,00	-	-	-	-	-	-	-	1.000.000,00
04/08/2020	P 207	33101	23695002306930000	3390	0224	50.000,00	-	-	-	-	-	-	-	50.000,00
04/08/2020	P 207	33101	23695002306960000	3390	0224	50.000,00	-	-	-	-	-	-	-	50.000,00
04/08/2020	P 207	33101	23695002306980000	3390	0224	50.000,00	-	-	-	-	-	-	-	50.000,00
04/08/2020	P 207	33101	23695002307010000	3390	0224	50.000,00	-	-	-	-	-	-	-	50.000,00
04/08/2020	P 207	33101	23695002307020000	4490	0224	1.000.000,00	-	-	-	-	-	-	-	1.000.000,00
04/08/2020	P 207	33101	23695002307030000	4490	0224	500.000,00	-	-	-	-	-	-	-	500.000,00
04/08/2020	P 207	33101	23695002307170000	4490	0224	1.700.000,00	-	-	-	-	-	-	-	1.700.000,00
04/08/2020	P 229	33101	23695002306840000	3390	0101	10.000,00	-	-	-	-	-	-	-	10.000,00
04/08/2020	P 229	33101	23695002306880000	3390	0101	10.000,00	-	-	-	-	-	-	-	10.000,00
04/08/2020	P 229	33101	23695002306910000	3390	0101	10.000,00	-	-	-	-	-	-	-	10.000,00
04/08/2020	P 229	33101	23695002306960000	3390	0101	129.000,00	-	-	-	-	-	-	-	129.000,00
04/08/2020	P 229	33101	23695002306980000	3390	0101	10.000,00	-	-	-	-	-	-	-	10.000,00
04/08/2020	P 229	33101	23695005407180000	3390	0101	10.000,00	-	-	-	-	-	-	-	10.000,00
02/09/2020	P 229	33101	23695002306790000	3390	0101	300.000,00	-	-	-	-	-	-	-	300.000,00
08/09/2020	P 230	33101	23695002306790000	3390	0101	106.333,00	-	-	-	-	-	-	-	106.333,00
22/09/2020	P 240	33101	23695002306790000	3390	0101	10.000,00	-	-	-	-	-	-	-	10.000,00
22/09/2020	P 243	33101	23695002308040000	3340	0101	22.634,50	-	-	-	-	-	-	-	22.634,50

GOVERNO DO ESTADO DE SERGIPE
SECRETARIA DA FAZENDA
SUPERINTENDÊNCIA DE FINANÇAS PÚBLICAS

DEMONSTRATIVO DE CRÉDITOS ADICIONAIS POR UG

Contas Anuais 2020
QUADRO 98
R$1,00

331010 - SECRETARIA DE ESTADO DO TURISMO
00001 - GESTÃO TESOURO

REDUÇÕES ORÇAMENTÁRIAS / FONTES														
DATA	**ATO**	**UO**	**PGR. DE TABALHO**		**FTE**	**REDUÇÃO**	**EXCESSO**	**ANULAÇÃO**	**SUPERÁVIT**	**CRED. REABERTO**	**OP. DE CRÉDITO**	**CONV. NÃO PREV**	**REN. REC. REV**	**TOTAL**
25/09/2020	P 244	33101	23695002306730000	4490	0290	100.000,00	-	-	-	-	-	-	-	100.000,00
25/09/2020	P 244	33101	23695002306730000	4490	0291	200.000,00	-	-	-	-	-	-	-	200.000,00
25/09/2020	P 244	33101	23695002306790000	3390	0291	30.000,00	-	-	-	-	-	-	-	30.000,00
25/09/2020	P 244	33101	23695002306880000	3390	0291	100.000,00	-	-	-	-	-	-	-	100.000,00
25/09/2020	P 244	33101	23695002306910000	3390	0291	200.000,00	-	-	-	-	-	-	-	200.000,00
25/09/2020	P 244	33101	23695002306920000	4490	0290	100.000,00	-	-	-	-	-	-	-	100.000,00
25/09/2020	P 244	33101	23695002306960000	3390	0291	100.000,00	-	-	-	-	-	-	-	100.000,00
25/09/2020	P 244	33101	23695002307010000	3390	0291	200.000,00	-	-	-	-	-	-	-	200.000,00
25/09/2020	P 244	33101	23695002307020000	4490	0290	150.000,00	-	-	-	-	-	-	-	150.000,00
25/09/2020	P 244	33101	23695002307030000	4490	0290	100.000,00	-	-	-	-	-	-	-	100.000,00
25/09/2020	P 244	33101	23695002307170000	4490	0290	150.000,00	-	-	-	-	-	-	-	150.000,00
10/11/2020	P 302	33101	23695002306790000	3390	0101	50.000,00	-	-	-	-	-	-	-	50.000,00
10/11/2020	P 302	33101	23695002306980000	3390	0101	50.000,00	-	-	-	-	-	-	-	50.000,00
17/11/2020	P 306	33101	23695002306740000	4490	0224	500.000,00	-	-	-	-	-	-	-	500.000,00
19/11/2020	P 317	33101	23695002306790000	3390	0291	170.000,00	-	-	-	-	-	-	-	170.000,00
19/11/2020	P 317	33101	23695002306840000	3390	0291	80.000,00	-	-	-	-	-	-	-	80.000,00
19/11/2020	P 317	33101	23695002306880000	4490	0291	90.000,00	-	-	-	-	-	-	-	90.000,00
19/11/2020	P 317	33101	23695002306920000	4490	0291	80.000,00	-	-	-	-	-	-	-	80.000,00
19/11/2020	P 317	33101	23695002306930000	3390	0291	150.000,00	-	-	-	-	-	-	-	150.000,00
19/11/2020	P 317	33101	23695002306950000	4490	0291	150.000,00	-	-	-	-	-	-	-	150.000,00
19/11/2020	P 317	33101	23695002306980000	3390	0291	150.000,00	-	-	-	-	-	-	-	150.000,00
19/11/2020	P 317	33101	23695002307010000	3390	0291	300.000,00	-	-	-	-	-	-	-	300.000,00
19/11/2020	P 317	33101	23695002307020000	4490	0291	80.000,00	-	-	-	-	-	-	-	80.000,00
19/11/2020	P 317	33101	23695002307030000	4490	0291	80.000,00	-	-	-	-	-	-	-	80.000,00
19/11/2020	P 317	33101	23695002307170000	4490	0291	170.000,00	-	-	-	-	-	-	-	170.000,00
20/11/2020	P 324	33101	23695002306980000	3390	0101	30.000,00	-	-	-	-	-	-	-	30.000,00
20/11/2020	P 324	33101	23695005106720000	3390	0101	30.000,00	-	-	-	-	-	-	-	30.000,00
01/12/2020	P 332	33101	23695002306740000	4490	0224	7.517.000,00	-	-	-	-	-	-	-	7.517.000,00
02/12/2020	P 334	33101	23695002306980000	3390	0224	100.000,00	-	-	-	-	-	-	-	100.000,00
03/12/2020	P 333	33101	23695002308040000	3340	0101	58.967,50	-	-	-	-	-	-	-	58.967,50
15/12/2020	P 365	33101	23695002306980000	3390	0224	400.000,00	-	-	-	-	-	-	-	400.000,00
15/12/2020	P 365	33101	23695002307170000	4490	0224	900.000,00	-	-	-	-	-	-	-	900.000,00
21/12/2020	P 388	33101	23695002306740000	4490	0120	378.288,74	-	-	-	-	-	-	-	378.288,74
21/12/2020	P 388	33101	23695002306790000	3390	0101	69.966,00	-	-	-	-	-	-	-	69.966,00
21/12/2020	P 388	33101	23695002306880000	4490	0250	227.000,00	-	-	-	-	-	-	-	227.000,00
21/12/2020	P 388	33101	23695002306930000	3390	0101	242,19	-	-	-	-	-	-	-	242,19
21/12/2020	P 388	33101	23695002306950000	4490	0250	200.000,00	-	-	-	-	-	-	-	200.000,00
21/12/2020	P 388	33101	23695002306980000	3390	0101	20.000,00	-	-	-	-	-	-	-	20.000,00
21/12/2020	P 388	33101	23695002307010000	3390	0101	29.300,00	-	-	-	-	-	-	-	29.300,00
21/12/2020	P 388	33101	23695002307030000	4490	0250	100.000,00	-	-	-	-	-	-	-	100.000,00
21/12/2020	P 388	33101	23695002307170000	4490	0291	19.996,10	-	-	-	-	-	-	-	19.996,10
21/12/2020	P 388	33101	23695005103500000	3390	0101	4.621,83	-	-	-	-	-	-	-	4.621,83
21/12/2020	P 388	33101	23695005103500000	3391	0101	3.000,00	-	-	-	-	-	-	-	3.000,00
21/12/2020	P 388	33101	23695005103500000	4490	0101	19.704,00	-	-	-	-	-	-	-	19.704,00
21/12/2020	P 388	33101	23695005103510000	3190	0101	317.061,14	-	-	-	-	-	-	-	317.061,14
21/12/2020	P 388	33101	23695005103510000	3191	0101	110.000,00	-	-	-	-	-	-	-	110.000,00
28/12/2020	P 393	33101	23695002306740000	4490	0101	7.188,50	-	-	-	-	-	-	-	7.188,50
28/12/2020	P 393	33101	23695002306740000	4490	0120	93.644,84	-	-	-	-	-	-	-	93.644,84
28/12/2020	P 393	33101	23695002306740000	4490	0290	17.409,22	-	-	-	-	-	-	-	17.409,22

GOVERNO DO ESTADO DE SERGIPE
SECRETARIA DA FAZENDA
SUPERINTENDÊNCIA DE FINANÇAS PÚBLICAS

DEMONSTRATIVO DE CRÉDITOS ADICIONAIS POR UG

Contas Anuais 2020
QUADRO 98
R$1,00

331010 - SECRETARIA DE ESTADO DO TURISMO
00001 - GESTÃO TESOURO

REDUÇÕES ORÇAMENTÁRIAS / FONTES

DATA	ATO	UO	PGR. DE TABALHO		FTE	REDUÇÃO	EXCESSO	ANULAÇÃO	SUPERÁVIT	CRED. REABERTO	OP. DE CRÉDITO	CONV. NÃO PREV	REN. REC. REV	TOTAL
28/12/2020	P 393	33101	23695002306790000	3390	0101	2.701,00	-	-	-	-	-	-	-	2.701,00
28/12/2020	P 393	33101	23695002306960000	3390	0101	1.000,00	-	-	-	-	-	-	-	1.000,00
28/12/2020	P 393	33101	23695002307010000	3390	0101	90,00	-	-	-	-	-	-	-	90,00
28/12/2020	P 393	33101	23695005103500000	3390	0101	2.849,94	-	-	-	-	-	-	-	2.849,94
28/12/2020	P 393	33101	23695005103500000	3391	0101	1.000,00	-	-	-	-	-	-	-	1.000,00
28/12/2020	P 393	33101	23695005103500000	4490	0101	296,00	-	-	-	-	-	-	-	296,00
28/12/2020	P 393	33101	23695005103510000	3390	0101	7.310,50	-	-	-	-	-	-	-	7.310,50
	TOTAL DOS REDUÇÕES ORÇAMENTÁRIAS / FONTES					24.886.608,90	-	-	-	-	-	-	-	24.886.608,90

GOVERNO DO ESTADO DE SERGIPE
SECRETARIA DA FAZENDA
SUPERINTENDÊNCIA DE FINANÇAS PÚBLICAS

DEMONSTRATIVO DE CRÉDITOS ADICIONAIS POR UG

Contas Anuais 2020
QUADRO 98
R$1,00

361010 - SECRETARIA DE ESTADO DA TRANSPARÊNCIA E CONTROLE
00001 - GESTÃO TESOURO

CRÉDITOS SUPLEMENTARES / FONTES

DATA	ATO	UO	PGR. DE TABALHO	FTE	REDUÇÃO	EXCESSO	ANULAÇÃO	SUPERÁVIT	CRED. REABERTO	OP. DE CRÉDITO	CONV. NÃO PREV	REN. REC. REV	TOTAL
24/01/2020	P 66	36101	04124005301510000 3390	0101	-	-	15.000,00	-	-	-	-	-	15.000,00
	TOTAL DOS CRÉDITOS SUPLEMENTARES / FONTES				-	-	15.000,00	-	-	-	-	-	15.000,00

GOVERNO DO ESTADO DE SERGIPE
SECRETARIA DA FAZENDA
SUPERINTENDÊNCIA DE FINANÇAS PÚBLICAS

DEMONSTRATIVO DE CRÉDITOS ADICIONAIS POR UG

Contas Anuais 2020
QUADRO 98
R$1,00

361010 - SECRETARIA DE ESTADO DA TRANSPARÊNCIA E CONTROLE
00001 - GESTÃO TESOURO

REDUÇÕES ORÇAMENTÁRIAS / FONTES

DATA	ATO	UO	PGR. DE TABALHO		FTE	REDUÇÃO	EXCESSO	ANULAÇÃO	SUPERÁVIT	CRED. REABERTO	OP. DE CRÉDITO	CONV. NÃO PREV	REN. REC. REV	TOTAL
28/12/2020	P 393	36101	04124005301510000	3390	0101	49.862,59	-	-	-	-	-	-	-	49.862,59
28/12/2020	P 393	36101	04124005301510000	4490	0101	20.000,00	-	-	-	-	-	-	-	20.000,00
28/12/2020	P 393	36101	04124005301520000	3191	0101	6.391,53	-	-	-	-	-	-	-	6.391,53
28/12/2020	P 393	36101	04124005301920000	3390	0101	20.000,00	-	-	-	-	-	-	-	20.000,00
	TOTAL DOS REDUÇÕES ORÇAMENTÁRIAS / FONTES					96.254,12	-	-	-	-	-	-	-	96.254,12

GOVERNO DO ESTADO DE SERGIPE
SECRETARIA DA FAZENDA
SUPERINTENDÊNCIA DE FINANÇAS PÚBLICAS

DEMONSTRATIVO DE CRÉDITOS ADICIONAIS POR UG

Contas Anuais 2020
QUADRO 98
R$1,00

372010 - INSTITUTO DE PREVIDENCIA DOS SERV DO EST SERGIPE
37201 - INSTITUTO DE PREVIDENCIA DOS SERV DO EST SERGIPE

						CRÉDITOS SUPLEMENTARES / FONTES								
DATA	**ATO**	**UO**	**PGR. DE TABALHO**		**FTE**	**REDUÇÃO**	**EXCESSO**	**ANULAÇÃO**	**SUPERÁVIT**	**CRED. REABERTO**	**OP. DE CRÉDITO**	**CONV. NÃO PREV**	**REN. REC. REV**	**TOTAL**
04/08/2020	P 207	37201	09126001703840000	3390	0270	-	-	75.000,00	-	-	-	-	-	75.000,00
01/10/2020	P 251	37201	09122003503820000	3390	0250	-	-	2.500,00	-	-	-	-	-	2.500,00
20/11/2020	P 324	37201	09122003503830000	3390	0270	-	-	25.000,00	-	-	-	-	-	25.000,00
	TOTAL DOS CRÉDITOS SUPLEMENTARES / FONTES					-	-	102.500,00	-	-	-	-	-	102.500,00

GOVERNO DO ESTADO DE SERGIPE
SECRETARIA DA FAZENDA
SUPERINTENDÊNCIA DE FINANÇAS PÚBLICAS

DEMONSTRATIVO DE CRÉDITOS ADICIONAIS POR UG

Contas Anuais 2020
QUADRO 98
R$1,00

372010 - INSTITUTO DE PREVIDENCIA DOS SERV DO EST SERGIPE
37201 - INSTITUTO DE PREVIDENCIA DOS SERV DO EST SERGIPE

						REDUÇÕES ORÇAMENTÁRIAS / FONTES								
DATA	**ATO**	**UO**	**PGR. DE TABALHO**		**FTE**	**REDUÇÃO**	**EXCESSO**	**ANULAÇÃO**	**SUPERÁVIT**	**CRED. REABERTO**	**OP. DE CRÉDITO**	**CONV. NÃO PREV**	**REN. REC. REV**	**TOTAL**
04/08/2020	P 207	37201	09122003503820000	3390	0270	75.000,00	-	-	-	-	-	-	-	75.000,00
20/11/2020	P 324	37201	09122003503820000	3390	0270	25.000,00	-	-	-	-	-	-	-	25.000,00
28/12/2020	P 393	37201	09122001703850000	3390	0270	19.415,10	-	-	-	-	-	-	-	19.415,10
28/12/2020	P 393	37201	09122003503820000	3390	0270	1.283.969,26	-	-	-	-	-	-	-	1.283.969,26
28/12/2020	P 393	37201	09122003503820000	4490	0270	19.510,98	-	-	-	-	-	-	-	19.510,98
28/12/2020	P 393	37201	09122003503830000	3190	0270	3.838,66	-	-	-	-	-	-	-	3.838,66
28/12/2020	P 393	37201	09122003503830000	3390	0270	452,00	-	-	-	-	-	-	-	452,00
28/12/2020	P 393	37201	09126001703840000	3390	0270	15,80	-	-	-	-	-	-	-	15,80
28/12/2020	P 393	37201	09126001703840000	4490	0270	126.961,00	-	-	-	-	-	-	-	126.961,00
28/12/2020	P 393	37201	09126003507780000	3390	0270	22.075,20	-	-	-	-	-	-	-	22.075,20
28/12/2020	P 393	37201	09128001703860000	3390	0270	22.265,00	-	-	-	-	-	-	-	22.265,00
29/12/2020	P 395	37201	09122001703850000	3390	0270	15.788,00	-	-	-	-	-	-	-	15.788,00
29/12/2020	P 395	37201	09122003503820000	3390	0270	750.633,00	-	-	-	-	-	-	-	750.633,00
29/12/2020	P 395	37201	09126001703840000	3390	0270	4.489,00	-	-	-	-	-	-	-	4.489,00
29/12/2020	P 395	37201	09126001703840000	4490	0270	3.839,00	-	-	-	-	-	-	-	3.839,00
	TOTAL DOS REDUÇÕES ORÇAMENTÁRIAS / FONTES					2.373.252,00	-	-	-	-	-	-	-	2.373.252,00

GOVERNO DO ESTADO DE SERGIPE
SECRETARIA DA FAZENDA
SUPERINTENDÊNCIA DE FINANÇAS PÚBLICAS

DEMONSTRATIVO DE CRÉDITOS ADICIONAIS POR UG

Contas Anuais 2020
QUADRO 98
R$1,00

374010 - FUNDO FINANCEIRO DE PREV. DO ESTADO DE SERGIPE
37401 - FUNDO FINANCEIRO DE PREV. DO ESTADO DE SERGIPE

CRÉDITOS SUPLEMENTARES / FONTES

DATA	ATO	UO	PGR. DE TABALHO		FTE	REDUÇÃO	EXCESSO	ANULAÇÃO	SUPERÁVIT	CRED. REABERTO	OP. DE CRÉDITO	CONV. NÃO PREV	REN. REC. REV	TOTAL
03/02/2020	P 173	37401	09272003503710000	3390	0270	-	-	9.720.000,00	-	-	-	-	-	9.720.000,00
27/11/2020	P 342	37401	09272003503780000	3390	0270	-	-	4.650.000,00	-	-	-	-	-	4.650.000,00
27/11/2020	P 346	37401	09272003503780000	3390	0270	-	-	289.000,00	-	-	-	-	-	289.000,00
27/11/2020	P 342	37401	09272003503710000	3390	0270	-	-	3.001.000,00	-	-	-	-	-	3.001.000,00
16/12/2020	P 364	37401	09272003503710000	3190	0101	-	-	31.838.026,00	-	-	-	-	-	31.838.026,00
17/12/2020	P 371	37401	09272003503710000	3190	0270	-	-	3.100.000,00	-	-	-	-	-	3.100.000,00
17/12/2020	P 371	37401	09272003503710000	3190	0101	-	-	7.540.000,00	-	-	-	-	-	7.540.000,00
17/12/2020	P 375	37401	09272003503710000	3190	0270	-	-	3.113.576,00	-	-	-	-	-	3.113.576,00
17/12/2020	P 375	37401	09272003503710000	3190	0101	-	-	306.690,00	-	-	-	-	-	306.690,00
18/12/2020	P 375	37401	09272003503710000	3190	0101	-	-	26.382.537,00	-	-	-	-	-	26.382.537,00
21/12/2020	P 388	37401	09272003503710000	3190	0101	-	-	6.441.747,00	-	-	-	-	-	6.441.747,00
23/12/2020	P 388	37401	09272003503710000	3190	0101	-	-	3.682.575,26	-	-	-	-	-	3.682.575,26
23/12/2020	P 388	37401	09272003503710000	3190	0270	-	-	18.415.477,02	-	-	-	-	-	18.415.477,02
23/12/2020	P 388	37401	09272003503710000	3190	0120	-	-	2.650.000,00	-	-	-	-	-	2.650.000,00
23/12/2020	P 393	37401	09272003503710000	3190	0270	-	-	3.980.200,00	-	-	-	-	-	3.980.200,00
23/12/2020	P 393	37401	09272003503710000	3190	0101	-	-	4.196.099,23	-	-	-	-	-	4.196.099,23
28/12/2020	P 393	37401	09272003503710000	3190	0101	-	-	20.869.773,75	-	-	-	-	-	20.869.773,75
29/12/2020	P 395	37401	09272003503710000	3190	0101	-	-	55.968.500,20	-	-	-	-	-	55.968.500,20
	TOTAL DOS CRÉDITOS SUPLEMENTARES / FONTES					-	-	206.145.201,46	-	-	-	-	-	206.145.201,46

GOVERNO DO ESTADO DE SERGIPE
SECRETARIA DA FAZENDA
SUPERINTENDÊNCIA DE FINANÇAS PÚBLICAS

DEMONSTRATIVO DE CRÉDITOS ADICIONAIS POR UG

Contas Anuais 2020
QUADRO 98
R$1,00

374010 - FUNDO FINANCEIRO DE PREV. DO ESTADO DE SERGIPE
37401 - FUNDO FINANCEIRO DE PREV. DO ESTADO DE SERGIPE

REDUÇÕES ORÇAMENTÁRIAS / FONTES

DATA	ATO	UO	PGR. DE TABALHO		FTE	REDUÇÃO	EXCESSO	ANULAÇÃO	SUPERÁVIT	CRED. REABERTO	OP. DE CRÉDITO	CONV. NÃO PREV	REN. REC. REV	TOTAL
03/02/2020	P 173	37401	09272003503710000	3190	0270	9.720.000,00	-	-	-	-	-	-	-	9.720.000,00
16/04/2020	P 137	37401	09272003503710000	3190	0293	28.023.410,60	-	-	-	-	-	-	-	28.023.410,60
27/11/2020	P 342	37401	09272003503710000	3190	0101	7.651.000,00	-	-	-	-	-	-	-	7.651.000,00
27/11/2020	P 346	37401	09272003503710000	3190	0101	289.000,00	-	-	-	-	-	-	-	289.000,00
09/12/2020	P 347	37401	09272003503710000	3190	0101	11.442.000,00	-	-	-	-	-	-	-	11.442.000,00
16/12/2020	P 364	37401	09272003503710000	3390	0270	540.000,00	-	-	-	-	-	-	-	540.000,00
16/12/2020	P 364	37401	28846005403730000	3190	0270	863.007,00	-	-	-	-	-	-	-	863.007,00
16/12/2020	P 364	37401	28846005403730000	3390	0270	350.000,00	-	-	-	-	-	-	-	350.000,00
16/12/2020	P 364	37401	28846005403760000	3391	0270	6.000.000,00	-	-	-	-	-	-	-	6.000.000,00
28/12/2020	P 393	37401	09272003503780000	3320	0270	99.990,00	-	-	-	-	-	-	-	99.990,00
28/12/2020	P 393	37401	09272003503780000	3390	0270	2.914,00	-	-	-	-	-	-	-	2.914,00
28/12/2020	P 393	37401	28846005403760000	3391	0270	416.993,00	-	-	-	-	-	-	-	416.993,00
	TOTAL DOS REDUÇÕES ORÇAMENTÁRIAS / FONTES					65.398.314,60	-	-	-	-	-	-	-	65.398.314,60

GOVERNO DO ESTADO DE SERGIPE
SECRETARIA DA FAZENDA
SUPERINTENDÊNCIA DE FINANÇAS PÚBLICAS

DEMONSTRATIVO DE CRÉDITOS ADICIONAIS POR UG

Contas Anuais 2020
QUADRO 98
R$1,00

909990 - RESERVA DE CONTINGENCIA
00001 - GESTÃO TESOURO

REDUÇÕES ORÇAMENTÁRIAS / FONTES

DATA	ATO	UO	PGR. DE TABALHO		FTE	REDUÇÃO	EXCESSO	ANULAÇÃO	SUPERÁVIT	CRED. REABERTO	OP. DE CRÉDITO	CONV. NÃO PREV	REN. REC. REV	TOTAL
24/01/2020	P 66	90999	99999999907750000	9999	0101	15.000,00	-	-	-	-	-	-	-	15.000,00
03/03/2020	P 104	90999	99999999907750000	9999	0101	300.000,00	-	-	-	-	-	-	-	300.000,00
16/12/2020	P 364	90999	99999999907750000	9999	0101	19.085.019,00	-	-	-	-	-	-	-	19.085.019,00
	TOTAL DOS REDUÇÕES ORÇAMENTÁRIAS / FONTES					19.400.019,00	-	-	-	-	-	-	-	19.400.019,00
CRÉDITO SUPLEMENTAR:						-	-	1.685.601.116,91	24.505.034,37	-	-	-	-	1.710.106.151,28
CRÉDITO EXTRAORDINÁRIO:						-	201.935.598,76	-	-	-	-	-	-	201.935.598,76
REDUÇÕES ORÇAMENTÁRIAS:						1.685.601.116,91	-	-	-	-	-	-	-	(1.685.601.116,91)
TOTAL DAS ALTERAÇÕES:														226.440.633,13

14 – Demonstrativo da Despesa Orçamentária por Categoria, Grupo, Modalidade, Elemento de Despesa e Item de Gasto

GOVERNO DO ESTADO DE SERGIPE
SECRETARIA DA FAZENDA
SUPERINTENDÊNCIA DE FINANÇAS PÚBLICAS

DEM. DA DESPESA ORÇAMENTÁRIA POR CATEGORIA, GRUPO, MODALIDADE, ELEM. DESPESA / ITEM DE GASTO
(Anexo 04 da Lei 4.320/64)

Contas Anuais 2020
QUADRO 04
R$1,00

CÓDIGO	ESPECIFICAÇÃO	TOTAL
3.0.00.00.00	DESPESAS CORRENTES	9.222.392.259,83
3.1.00.00.00	PESSOAL E ENCARGOS SOCIAIS	6.326.567.212,65
3.1.90.00.00	APLICAÇÕES DIRETAS	5.464.814.484,04
3.1.90.01.00	APOSENTADORIAS DO RPPS, RESERVA REMUNERADA E REFORMAS DOS	1.941.545.353,60
3.1.90.01.01	INATIVO PESSOAL CIVIL	1.351.509.278,77
3.1.90.01.02	INATIVO PESSOAL CIVIL ALESE	35.681.797,81
3.1.90.01.03	INATIVO PESSOAL CIVIL TCE	56.517.478,17
3.1.90.01.04	INATIVO PESSOAL CIVIL TJ	79.912.043,27
3.1.90.01.05	INATIVO PESSOAL CIVIL MPSE	23.605.793,87
3.1.90.01.06	13º SALÁRIO INATIVO CIVIL	29.800.241,76
3.1.90.01.07	13º SALÁRIO INATIVO ALESE	2.043.090,00
3.1.90.01.08	13º SALÁRIO INATIVO TCE	3.079.557,14
3.1.90.01.09	13º SALÁRIO INATIVO TJ	4.306.290,94
3.1.90.01.10	13º SALÁRIO INATIVO MPSE	1.410.184,29
3.1.90.01.11	13º SALÁRIO RESERVA PM	10.960.236,35
3.1.90.01.12	13º SALÁRIO REFORMA PM	2.324.048,98
3.1.90.01.13	PROVENTOS RESERVA PM	296.115.653,89
3.1.90.01.14	PROVENTOS REFORMA PM	29.747.135,83
3.1.90.01.15	INATIVO PESSOAL CIVIL DPE	13.750.365,46
3.1.90.01.16	13º SALÁRIO INATIVO DPE	782.157,07
3.1.90.03.00	PENSÕES DO RPPS E DO MILITAR	428.366.482,62
3.1.90.03.01	PENSÕES CIVIS	234.385.636,20
3.1.90.03.02	PENSÕES MILITARES	126.381.794,85
3.1.90.03.03	13º SALÁRIO PENSIONISTA CIVIL	9.433.407,85
3.1.90.03.04	13º SALÁRIO PENSIONISTA MILITAR	5.684.846,80
3.1.90.03.08	PENSÕES ESPECIAIS - PESSOAL CIVIL	60.942,22
3.1.90.03.11	PENSÕES TRIBUNAL DE JUSTIÇA	42.561.952,83
3.1.90.03.12	PENSÕES MINISTERIO PÚBLICO	9.857.901,87
3.1.90.04.00	CONTRATAÇÃO POR TEMPO DETERMINADO	72.808.561,40
3.1.90.04.01	VENCIMENTOS E VANTAGENS FIXAS	58.580.968,68
3.1.90.04.04	INSS	8.191.006,32
3.1.90.04.05	13º SALARIO - CONTRATO TEMPORÁRIO	4.265.109,30
3.1.90.04.07	ADICIONAL NOTURNO CONTRATO TEMPORÁRIO	301.057,07
3.1.90.04.14	FÉRIAS - ABONO CONSTITUCIONAL - CONTRATO TEMPORÁRIO	545.590,44
3.1.90.04.15	ADICIONAL DE INSALUBRIDADE CONTRATO TEMPORÁRIO	924.829,59
3.1.90.05.00	OUTROS BENEFÍCIOS PREVIDENCIÁRIOS DO SERVIDOR OU DO MILITAR	-
3.1.90.05.05	SALÁRIO-FAMÍLIA INATIVO CIVIL - RPPS	-
3.1.90.07.00	CONTRIBUIÇÃO A ENTIDADES FECHADAS DE PREVIDÊNCIA	18.637,57
3.1.90.07.03	CONTRIBUIÇÃO PATRONAL PREVIDÊNCIA PRIVADA	18.637,57
3.1.90.11.00	VENCIMENTOS E VANTAGENS FIXAS - PESSOAL CIVIL	2.173.435.720,45
3.1.90.11.01	VENCIMENTOS E SALÁRIOS PESSOAL CIVIL	1.034.120.124,07
3.1.90.11.03	SUBSIDIO PESSOAL CIVIL	286.190.722,30
3.1.90.11.04	CARGO EM COMISSÃO SEM VINCULO	37.022.509,09
3.1.90.11.05	INCORPORAÇÕES PESSOA CIVIL	19.490.795,41
3.1.90.11.06	CARGO EM COMISSÃO COM VINCULO	15.020.369,58
3.1.90.11.07	ABONO DE PERMANÊNCIA PESSOAL CIVIL	34.699.613,59
3.1.90.11.08	ADIANTAMENTO PECUNIÁRIO PESSOAL CIVIL	3.237.924,43
3.1.90.11.11	GRATIFICAÇÃO DE REPRESENTAÇÃO	53.661.033,56
3.1.90.11.12	GRATIFICAÇÃO DE PRODUTIVIDADE DO FISCO	1.189.886,36
3.1.90.11.13	GRATIFICAÇÃO DE ATIVIDADE	76.077.292,75

GOVERNO DO ESTADO DE SERGIPE
SECRETARIA DA FAZENDA
SUPERINTENDÊNCIA DE FINANÇAS PÚBLICAS

DEM. DA DESPESA ORÇAMENTÁRIA POR CATEGORIA, GRUPO, MODALIDADE, ELEM. DESPESA / ITEM DE GASTO
(Anexo 04 da Lei 4.320/64)

Contas Anuais 2020
QUADRO 04
R$1,00

CÓDIGO	ESPECIFICAÇÃO	TOTAL
3.1.90.11.14	GRATIFICAÇÃO DE PRODUTIVIDADE	1.779.564,66
3.1.90.11.15	ADICIONAL DE INSALUBRIDADE	7.360.922,11
3.1.90.11.16	ADICIONAL DE PERICULOSIDADE	12.748.313,62
3.1.90.11.17	TRIENIOS	84.218.443,30
3.1.90.11.18	DEDICAÇÃO EXCLUSIVA	14.484.289,76
3.1.90.11.19	GRATIFICAÇÃO DE FUNÇÃO	48.162.027,87
3.1.90.11.20	GRATIFICAÇÃO DE REGENCIA DE CLASSE	85.681.127,78
3.1.90.11.21	ADICIONAL DE COMPLEMENTO	699.870,24
3.1.90.11.22	13º SALÁRIO PESSOAL VINCULADO AO RPPS	169.641.860,05
3.1.90.11.25	GRATIFICAÇÃO DE INTERIORIZAÇÃO	5.765.742,88
3.1.90.11.27	FÉRIAS VENCIDAS E PROPORCIONAIS	2.102.465,51
3.1.90.11.29	ADICIONAL DE FÉRIAS	38.651.664,37
3.1.90.11.30	ADICIONAL POR TEMPO DE SERVIÇO	9.040.518,64
3.1.90.11.32	ABONOS CONCEDIDOS NA FORMA DA LEI	6.045.548,42
3.1.90.11.33	ADICIONAL NOTURNO E PLANTÃO NOTURNO	8.753.029,14
3.1.90.11.35	REMUNERAÇÃO DECORRENTE DE LICENÇAS PREVISTAS EM LEI	273.958,73
3.1.90.11.36	OUTRAS GRATIFICAÇÕES	32.272.177,66
3.1.90.11.39	GRATIFICAÇÃO DE REPRESENTAÇÃO REQUISITADOS CLT	1.662.549,55
3.1.90.11.42	GRATIFICAÇÃO DE INSALUB. EXCLUSIV. CARGO COMISSÃO	92.757,16
3.1.90.11.45	TRIENIOS CLT	3.677.798,92
3.1.90.11.47	13º SALÁRIO PESSOAL VINCULADO AO RGPS (INSS)	7.224.393,21
3.1.90.11.48	LICENÇA PRÊMIO	11.084,24
3.1.90.11.50	SALÁRIO MATERNIDADE ATIVO CIVIL	95.367,53
3.1.90.11.51	REQUISITADOS CLT	22.577,92
3.1.90.11.55	VENCIMENTOS CLT E REQUISITADOS - RGPS	45.187.056,95
3.1.90.11.58	GRATIFICAÇÃO DE ATIVIDADE FUNCIONAL	1.740.846,93
3.1.90.11.59	OUTRAS VANTAGENS FIXAS - PESSOAL CIVIL PREVISTA EM LEI	1.349.063,25
3.1.90.11.90	OUTRAS DESPESAS FIXAS - PESSOAL CIVIL	23.980.428,91
3.1.90.12.00	VENCIMENTOS E VANTAGENS FIXAS - PESSOAL MILITAR	502.356.337,00
3.1.90.12.01	OUTRAS DESPESAS FIXAS - PESSOAL MILITAR	408.245.835,55
3.1.90.12.04	GRATIFICAÇÃO DE REPRESENTAÇÃO DA PM	9.888,83
3.1.90.12.06	SOLDO / SUBSÍDIO PM	27.401,48
3.1.90.12.07	13º SALÁRIO - PM	69.388.522,31
3.1.90.12.08	GRATIFICAÇÃO ESPECIAL - PM	226.847,85
3.1.90.12.09	GRATIFICAÇÃO TRIENAL - PM	23.392,50
3.1.90.12.11	VANTAGENS ATRASADAS - PM	947.723,99
3.1.90.12.12	PERICULOSIDADE - PM	7.743,90
3.1.90.12.13	ADICIONAL DE FÉRIAS - PM	1.957.860,22
3.1.90.12.14	OUTRAS GRATIFICAÇÕES - PM	7.443.199,18
3.1.90.12.18	LICENÇA ESPECIAL INDENIZADA - PM	534.961,73
3.1.90.12.31	GRATIFICAÇÃO POR EXERCÍCIOS DE CARGOS - PM	20.296,47
3.1.90.12.60	ABONO DE PERMANÊNCIA EM SERVIÇO - PM	5.838.782,07
3.1.90.12.90	OUTROS VENCIMENTOS E VANTAGENS FIXAS - PM	7.683.880,92
3.1.90.13.00	OBRIGAÇÕES PATRONAIS	91.006.337,94
3.1.90.13.01	FUNDO DE GARANTIA POR TEMPO DE SERVICO - FGTS	8.486.688,19
3.1.90.13.02	INSTITUTO NACIONAL DE SEGURO SOCIAL - INSS EMPREGRADOR	80.482.774,66
3.1.90.13.05	OBRIG.PATRONAL P/OUTROS ORGÃOS DE PREV. RGPS PESSOAL REQUISITADO	199.298,36
3.1.90.13.09	MULTA SOBRE OBRIGACOES PATRONAIS	41.054,57
3.1.90.13.10	JUROS SOBRE OBRIGACOES PATRONAIS	7.888,36
3.1.90.13.79	OBRIG.PATRONAL P/OUTROS ORGAOS DE PREVIDENCIA RGPS PESSOAL	1.527.956,55

GOVERNO DO ESTADO DE SERGIPE
SECRETARIA DA FAZENDA
SUPERINTENDÊNCIA DE FINANÇAS PÚBLICAS

DEM. DA DESPESA ORÇAMENTÁRIA POR CATEGORIA, GRUPO, MODALIDADE, ELEM. DESPESA / ITEM DE GASTO
(Anexo 04 da Lei 4.320/64)

Contas Anuais 2020
QUADRO 04
R$1,00

CÓDIGO	ESPECIFICAÇÃO	TOTAL
3.1.90.13.80	OUTRAS OBRIGACOES RESULTANTES DA FOLHA PGTO.	260.677,25
3.1.90.16.00	OUTRAS DESPESAS VARIÁVEIS - PESSOAL CIVIL	99.864.425,62
3.1.90.16.03	ADICIONAL POR PARTICIPAÇÃO EM COMISSÃO DE TRABALHO	9.471.137,71
3.1.90.16.05	ADICIONAL DE TRABALHO TÉCNICO OU CIENTÍFICO PESSOAL ABRANGIDOS PELO	4.726.274,05
3.1.90.16.06	JETONS	3.912.339,48
3.1.90.16.07	HORA EXTRA	5.714.354,41
3.1.90.16.10	AJUDA DE CUSTO	2.400,00
3.1.90.16.90	OUTRAS DESPESAS VARIAVEIS - PESSOAL CIVIL	76.037.919,97
3.1.90.17.00	OUTRAS DESPESAS VARIÁVEIS - PESSOAL MILITAR	25.385.507,68
3.1.90.17.90	OUTRAS DESPESAS VARIAVEIS - PM	25.385.507,68
3.1.90.91.00	SENTENÇAS JUDICIÁRIAS	19.596.629,78
3.1.90.91.01	PRECATÓRIOS - ATIVO CIVIL	20.879,69
3.1.90.91.03	SENTENÇA JUDICIAL NÃO TRANS. JULG. ATIVO CIVIL	210.166,99
3.1.90.91.04	SENTENÇA JUDICIAL - ATIVO CIVIL RPPS	72.173,51
3.1.90.91.06	SENTENÇA JUDICIAL - ATIVO CIVIL RGPS	112.675,49
3.1.90.91.13	SENTENÇA JUDICIAL NÃO TRANS. JULG. INATIVO CIVIL	1.246,59
3.1.90.91.14	SENTENÇA JUDICIAL - INATIVO CIVIL	19.074.992,64
3.1.90.91.17	SENTENÇA JUDICIAL - TRIBUNAL DE JUSTIÇA	74.989,28
3.1.90.91.24	SENTENÇA JUDICIAL - PENSIONISTA CIVIL	17.005,44
3.1.90.91.44	SENTENÇA JUDICIAL - REFORMA MILITAR	6.101,06
3.1.90.91.54	SENTENÇA JUDICIAL - PENSIONISTA MILITAR	6.399,09
3.1.90.92.00	DESPESAS DE EXERCÍCIOS ANTERIORES	64.922.134,16
3.1.90.92.01	APOSENTADORIAS DO RPPS, RESERVA REMUNERADA E REFORMAS DOS	496.013,43
3.1.90.92.03	PENSÕES DO RPPS E DO MILITAR	262.003,18
3.1.90.92.07	CONTRIBUIÇÃO A ENTIDADES FECHADAS DE PREVIDÊNCIA	27.010,26
3.1.90.92.11	VENCIMENTOS E VANTAGENS FIXAS - PESSOAL CIVIL	4.596.640,81
3.1.90.92.12	VENCIMENTOS E VANTAGENS FIXAS - PESSOAL MILITAR	100.801,38
3.1.90.92.13	OBRIGAÇÕES PATRONAIS	629.458,57
3.1.90.92.16	OUTRAS DESPESAS VARIAVEIS - PESSOAL CIVIL	9.045.421,81
3.1.90.92.17	OUTRAS DESPESAS VARIÁVEIS - PESSOAL MILITAR	235.142,74
3.1.90.92.91	SENTENÇAS JUDICIAIS	46.297.373,17
3.1.90.92.94	INDENIZAÇOES E RESTITUIÇOES TRABALHISTAS	2.136.080,28
3.1.90.92.96	RESSARCIMENTO DE DESPESAS DE PESSOAL REQUISITADO	1.096.188,53
3.1.90.94.00	INDENIZAÇÕES E RESTITUIÇÕES TRABALHISTAS	39.749.580,92
3.1.90.94.01	NATUREZA DE DESPESA NÃO VIGENTE NO PERIODO	39.124.238,51
3.1.90.94.90	OUTRAS INDENIZACOES E RESTITUIÇÕES TRABALHISTAS	625.342,41
3.1.90.96.00	RESSARCIMENTO DE DESPESAS DE PESSOAL REQUISITADO	5.758.775,30
3.1.90.96.01	PESSOAL REQUISITADO - OUTROS ENTES E ESTATAIS INDEPENDENTES	5.758.775,30
3.1.91.00.00	APLICAÇÃO DIRETA DECORRENTE DE OPERAÇÕES ENTRE ÓRGÃOS, FUNDOS E	861.752.728,61
3.1.91.13.00	OBRIGAÇÕES PATRONAIS	811.633.780,37
3.1.91.13.01	FINANPREV - OBRIGAÇÃO PATRONAL SERVIDOR ATIVO CIVIL	435.364.376,99
3.1.91.13.03	FINANPREV - OBRIGAÇÃO PATRONAL SERVIDOR ATIVO MILITAR	28.260.462,48
3.1.91.13.05	IPES SAUDE PATRONAL	34.305.908,45
3.1.91.13.06	IPES SAUDE PATRONAL - PESSOAL MILITAR	13.019.766,59
3.1.91.13.07	IPES SAUDE INATIVOS - PESSOAL CIVIL	42.623.724,56
3.1.91.13.08	FINANPREV INATIVOS - PESSOAL CIVIL	182.969.123,11
3.1.91.13.09	FINANPREV INATIVOS - PESSOAL MILITAR	7.010.909,62
3.1.91.13.10	IPES SAUDE INATIVOS - PESSOAL MILITAR	12.895.431,42
3.1.91.13.11	IPES SAUDE - PENSIONISTAS - CIVIL	4.727.641,24
3.1.91.13.12	IPES SAUDE - PENSIONISTAS - MILITAR	3.095.356,31

GOVERNO DO ESTADO DE SERGIPE
SECRETARIA DA FAZENDA
SUPERINTENDÊNCIA DE FINANÇAS PÚBLICAS

DEM. DA DESPESA ORÇAMENTÁRIA POR CATEGORIA, GRUPO, MODALIDADE, ELEM. DESPESA / ITEM DE GASTO
(Anexo 04 da Lei 4.320/64)

Contas Anuais 2020
QUADRO 04
R$1,00

CÓDIGO	ESPECIFICAÇÃO	TOTAL
3.1.91.13.13	FINANPREV - PENSIONISTAS - MILITAR	1.595.746,40
3.1.91.13.14	FINANPREV - PENSIONISTAS - CIVIL	45.765.333,20
3.1.91.92.00	DESPESAS DE EXERCÍCIOS ANTERIORES	49.235.971,92
3.1.91.92.13	CONTRIBUIÇÕES PATRONAIS	48.797.768,98
3.1.91.92.96	RESSARCIMENTO DE DESPESAS COM PESSOAL REQUISITADO	438.202,94
3.1.91.96.00	RESSARCIMENTO DE DESPESAS DE PESSOAL REQUISITADO	882.976,32
3.1.91.96.01	RESSARCIMENTO DE DESPESAS DE PESSOAL REQUISITADO	882.976,32
3.2.00.00.00	JUROS E ENCARGOS DA DÍVIDA	85.896.720,99
3.2.90.00.00	APLICAÇÕES DIRETAS	85.896.720,99
3.2.90.21.00	JUROS SOBRE A DÍVIDA POR CONTRATO	75.559.641,22
3.2.90.21.01	NATUREZA DE DESPESA NÃO VIGENTE NO PERIODO	35.578.729,36
3.2.90.21.02	NATUREZA DE DESPESA NÃO VIGENTE NO PERIODO	39.980.911,86
3.2.90.22.00	OUTROS ENCARGOS SOBRE A DÍVIDA POR CONTRATO	10.337.079,77
3.2.90.22.01	NATUREZA DE DESPESA NÃO VIGENTE NO PERIODO	10.334.410,95
3.2.90.22.02	NATUREZA DE DESPESA NÃO VIGENTE NO PERIODO	2.668,82
3.3.00.00.00	OUTRAS DESPESAS CORRENTES	2.809.928.326,19
3.3.20.00.00	TRANFERÊNCIAS À UNIÃO	1.250.928,00
3.3.20.41.00	CONTRIBUIÇÕES	1.250.928,00
3.3.20.41.02	TRANSFERÊNCIA CONTRIB. A INSTITUIÇÕES PÚBLICAS	1.250.928,00
3.3.40.00.00	TRANSFERÊNCIAS A MUNICÍPIOS	50.233.431,25
3.3.40.41.00	CONTRIBUIÇÕES	39.614.969,46
3.3.40.41.05	TRANSF.AOS MUNICIPIOS DECORRENTES DE CONVENIO	7.825.596,74
3.3.40.41.07	TRANSFERENCIA A FUNDOS MUNICIPAIS	31.789.372,72
3.3.40.92.00	DESPESAS DE EXERCÍCIOS ANTERIORES	10.618.461,79
3.3.40.92.41	OUTRAS TRANSFERÊNCIAS AOS MUNICÍPIOS	10.618.461,79
3.3.41.00.00	TRANSFERÊNCIAS A MUNICÍPIOS FUNDO A FUNDO	8.428.515,00
3.3.41.41.00	CONTRIBUIÇÕES	8.428.515,00
3.3.41.41.07	TRANSFERENCIA A FUNDOS MUNICIPAIS	8.428.515,00
3.3.50.00.00	TRANSFERÊNCIAS A INSTITUIÇÕES PRIVADAS SEM FINS LUCRATIVOS	77.008.434,03
3.3.50.41.00	CONTRIBUIÇÕES	75.881.490,74
3.3.50.41.01	INSTIT.DE CARATER ASSIST. CULTURAL E EDUCAC.	1.326.203,60
3.3.50.41.04	DESPESA COM MANUTENÇÃO DE OUTRAS ENTIDADES DE DIREITO PÚBLICO	42.929.765,19
3.3.50.41.05	DESPESA COM MANUTENÇÃO DE OUTRAS ENTIDADES DE DIREITO PRIVADO	27.792.723,98
3.3.50.41.14	ORGANIZ.DE SOC.CIVIL DE INTERESSE PUBLICO(OSCIP)	2.738.365,92
3.3.50.41.15	TRANSFERÊNCIAS A ASSOCIACÕES	1.094.432,05
3.3.50.43.00	SUBVENÇÕES SOCIAIS	616.621,25
3.3.50.43.01	INST. DE CARATER ASSISTENCIAL OU CULTURAL	616.621,25
3.3.50.92.00	DESPESAS DE EXERCÍCIOS ANTERIORES	510.322,04
3.3.50.92.41	CONTRIBUIÇÕES	510.322,04
3.3.60.00.00	TRANSFERÊNCIAS A INSTITUIÇÕES PRIVADAS COM FINS LUCRATIVOS	322.574,81
3.3.60.45.00	SUBVENÇÕES ECONÔMICAS	322.574,81
3.3.60.45.01	SUBVENÇÕES ECONÔMICAS A INSTITUIÇÕES PRIVADAS COM FINS LUCRATIVOS	322.574,81
3.3.71.00.00	TRANSFERÊNCIAS A CONSÓRCIOS PÚBLICOS	792.214,00
3.3.71.92.00	DESPESAS DE EXERCÍCIOS ANTERIORES	792.214,00
3.3.71.92.70	TRANSFERÊNCIAS A CONSÓRCIOS PÚBLICOS - RATEIO PELA PARTICIPAÇÃO	792.214,00
3.3.90.00.00	APLICAÇÕES DIRETAS	2.667.899.704,83
3.3.90.08.00	OUTROS BENEFÍCIOS ASSITÊNCIAS DO SERVIDOR E DO MILITAR	18.511.747,85
3.3.90.08.01	AUXÍLIO FUNERAL CIVIL	498.994,72
3.3.90.08.05	AUXÍLIO CRECHE OU ASSISTÊNCIA PRÉ-ESCOLAR	214.653,08
3.3.90.08.08	AUXÍLIO SAÚDE	13.049.365,38

GOVERNO DO ESTADO DE SERGIPE
SECRETARIA DA FAZENDA
SUPERINTENDÊNCIA DE FINANÇAS PÚBLICAS

DEM. DA DESPESA ORÇAMENTÁRIA POR CATEGORIA, GRUPO, MODALIDADE, ELEM. DESPESA / ITEM DE GASTO
(Anexo 04 da Lei 4.320/64)

Contas Anuais 2020
QUADRO 04
R$1,00

CÓDIGO	ESPECIFICAÇÃO	TOTAL
3.3.90.08.12	AUXÍLIO FUNERAL INATIVO MILITAR	287.359,40
3.3.90.08.49	SALÁRIO FAMÍLIA ATIVO CIVIL	1.083.147,74
3.3.90.08.51	SALÁRIO FAMÍLIA INATIVO CIVIL	3.488,98
3.3.90.08.80	NATUREZA DE DESPESA NÃO VIGENTE NO PERIODO	3.374.738,55
3.3.90.14.00	DIÁRIAS-CIVIL	3.998.809,81
3.3.90.14.01	DIÁRIAS PESSOAL CIVIL DENTRO DO ESTADO	2.217.394,04
3.3.90.14.02	DIÁRIAS PESSOAL CIVIL FORA DO ESTADO/NO PAÍS	1.781.415,77
3.3.90.15.00	DIÁRIAS-MILITAR	814.003,28
3.3.90.15.01	DIÁRIAS PESSOAL MILITAR DENTRO DO ESTADO	511.269,27
3.3.90.15.02	DIÁRIAS PESSOAL MILITAR FORA DO ESTADO/NO PAÍS	302.734,01
3.3.90.18.00	AUXÍLIO FINANCEIRO A ESTUDANTES	2.865.400,00
3.3.90.18.01	AUXÍLIO FINANCEIRO A ESTUDANTES DENTRO DO ESTADO	2.865.400,00
3.3.90.20.00	AUXÍLIO FINANCEIRO A PESQUISADORES	1.305.566,82
3.3.90.20.01	AUXILIO FINANCEIRO A PESQUISADORES	1.305.566,82
3.3.90.24.00	OUTROS ENCARGOS SOBRE A DÍVIDA MOBILIÁRIA	114.483,77
3.3.90.24.01	OUTROS ENCARGOS SOBRE A DIVIDA MOBILIARIA	114.483,77
3.3.90.27.00	ENCARGOS PELA HONRA DE AVAIS, GARANTIAS, SEGUROS E SIMILARES	175.442,80
3.3.90.27.01	NATUREZA DE DESPESA NÃO VIGENTE NO PERIODO	175.442,80
3.3.90.30.00	MATERIAL DE CONSUMO	128.457.880,27
3.3.90.30.01	COMBUSTÍVEIS E LUBRIFICANTES AUTOMOTIVOS - CONSUMO IMEDIATO	1.150.940,25
3.3.90.30.02	COMBUSTIVEIS E LUBRIFICANTES DE AVIACAO - CONSUMO IMEDIATO	153.584,01
3.3.90.30.03	COMBUSTIVEIS E LUBRIFICANTES PARA OUTRAS FINALIDADES - CONSUMO	5.713,57
3.3.90.30.04	GAS E OUTROS MATERIAIS ENGARRAFADOS - CONSUMO IMEDIATO	3.996.846,50
3.3.90.30.05	EXPLOSIVOS E MUNICOES - CONSUMO IMEDIATO	3.615.095,02
3.3.90.30.06	ALIMENTOS PARA ANIMAIS	895.480,55
3.3.90.30.07	GENEROS DE ALIMENTACAO	12.728.524,00
3.3.90.30.09	MATERIAL FARMACOLOGICO	20.903.222,90
3.3.90.30.10	MATERIAL ODONTOLOGICO	100.527,05
3.3.90.30.11	MATERIAL QUIMICO	9.783,90
3.3.90.30.12	MATERIAL DE COUDELARIA OU DE USO ZOOTECNICO	16.555,29
3.3.90.30.14	MATERIAL EDUCATIVO E ESPORTIVO	80.745,51
3.3.90.30.15	MATERIAL PARA FESTIVIDADES E HOMENAGENS	164.874,73
3.3.90.30.16	MATERIAL DE EXPEDIENTE	4.192.003,51
3.3.90.30.17	MATERIAL DE PROCESSAMENTO DE DADOS	4.026.856,64
3.3.90.30.18	MATERIAL E MEDICAMENTOS P/ USO VETERINARIO	60.077,26
3.3.90.30.19	MATERIAL PARA ACONDICIONAMENTO E EMBALAGEM	439.379,29
3.3.90.30.20	MATERIAL CAMA, MESA E BANHO	549.329,22
3.3.90.30.21	MATERIAL DE COPA E COZINHA	372.364,16
3.3.90.30.22	MATERIAL DE LIMPEZA E PRODUTOS DE HIGIENIZACAO	4.901.456,32
3.3.90.30.23	UNIFORMES, TECIDOS E AVIAMENTOS	723.959,74
3.3.90.30.24	MATERIAL PARA MANUTENCAO DE BENS IMOVEIS	3.756.601,59
3.3.90.30.25	MATERIAL PARA MANUTENCAO DE BENS MOVEIS	4.713.778,40
3.3.90.30.26	MATERIAL ELETRICO E ELETRONICO	2.409.813,13
3.3.90.30.27	MATERIAL DE MANOBRA E PATRULHAMENTO	433,50
3.3.90.30.28	MATERIAL DE PROTECAO E SEGURANCA	6.741.628,28
3.3.90.30.29	MATERIAL PARA AUDIO, VIDEO E FOTO	29.180,00
3.3.90.30.30	MATERIAL PARA COMUNICACOES	3.810,00
3.3.90.30.31	SEMENTES, MUDAS DE PLANTAS E INSUMOS	266.975,90
3.3.90.30.32	SUPRIMENTO DE AVIAÇÃO E DE PROTEÇÃO AO VÔO	64.382,00
3.3.90.30.34	SOBRESSAL., MAQ. E MOTORES NAVIOS E EMBARCACOES	2.713,58

GOVERNO DO ESTADO DE SERGIPE
SECRETARIA DA FAZENDA
SUPERINTENDÊNCIA DE FINANÇAS PÚBLICAS

DEM. DA DESPESA ORÇAMENTÁRIA POR CATEGORIA, GRUPO, MODALIDADE, ELEM. DESPESA / ITEM DE GASTO
(Anexo 04 da Lei 4.320/64)

Contas Anuais 2020
QUADRO 04
R$1,00

CÓDIGO	ESPECIFICAÇÃO	TOTAL
3.3.90.30.35	MATERIAL LABORATORIAL	2.464.281,82
3.3.90.30.36	MATERIAL HOSPITALAR	46.279.815,25
3.3.90.30.39	MATERIAL PARA MANUTENCAO DE VEICULOS EM ALMOXARIFADO	1.978.382,99
3.3.90.30.41	MATERIAL PARA UTILIZACAO EM GRAFICA	1.393,60
3.3.90.30.42	FERRAMENTAS DE POUCO VALOR E DURABILIDADE	57.073,06
3.3.90.30.43	MATERIAL PARA REABILITACAO PROFISSIONAL	475,00
3.3.90.30.44	MATERIAL DE SINALIZAÇÃO VISUAL E AFINS	316.753,97
3.3.90.30.46	MATERIAL BIBLIOGRÁFICO NÃO IMOBILIZÁVEL	8.700,00
3.3.90.30.47	COMBUSTÍVEIS E LUBRIFICANTES AUTOMOTIVOS EM ALMOXARIFADO	6.420,01
3.3.90.30.48	BENS MÓVEIS NÃO ATIVÁVEIS (EMPRESAS LEI 6.404)	729,99
3.3.90.30.50	BANDEIRAS, FLAMULAS E INSIGNIAS	53.934,59
3.3.90.30.54	MATERIAL PARA REPARO, MANUTENÇÃO E CONSERVAÇÃO DE ESTRADAS E VIAS	5.669,05
3.3.90.30.58	MATERIAL DE CONSTRUÇÃO	8.425,11
3.3.90.30.59	MATERIAL PARA MANUTENCAO DE VEICULOS - CONSUMO IMEDIATO	19.240,95
3.3.90.30.90	OUTROS MATERIAIS DE CONSUMO	172.050,53
3.3.90.30.97	SUPRIMENTO INDIVIDUAL	7.898,20
3.3.90.30.99	ITEM GENÉRICO DE MATERIAL PARA O BANCO DE PREÇOS	0,35
3.3.90.31.00	PREMIAÇÕES CULTURAIS, ARTÍSTICAS, CIENTÍFICAS, DESPORTIVAS E OUTRAS	1.734.545,24
3.3.90.31.01	PRÊMIOS (EXCETO PECÚNIA)	-
3.3.90.31.02	CONDECORAÇÕES	15.430,00
3.3.90.31.03	MEDALHAS	44.200,00
3.3.90.31.04	TROFÉUS	6.405,00
3.3.90.31.05	PRÊMIOS EM PECÚNIA	1.668.510,24
3.3.90.32.00	MATERIAL, BEM OU SERVIÇO PARA DISTRIBUIÇÃO GRATUITA	33.300.297,26
3.3.90.32.05	LIVROS DIDÁTICOS	12.891.546,54
3.3.90.32.06	MEDICAMENTOS	12.745.421,18
3.3.90.32.07	MATERIAIS E EQUIPAMENTOS ORTOPÉDICOS E CORRETIVOS	411.796,83
3.3.90.32.08	CESTAS BÁSICAS	584.665,00
3.3.90.32.09	PASSAGENS AÉREAS E TERRESTRES	3.773.414,79
3.3.90.32.80	OUTROS MATERIAIS, BENS OU SERVIÇOS PARA DISTRIBUIÇÃO GRATUITA	2.893.452,92
3.3.90.33.00	PASSAGENS E DESPESAS COM LOCOMOÇÃO	53.312.314,87
3.3.90.33.02	PASSAGENS PARA SERVIDORES PARA FORA DO ESTADO	1.167.543,69
3.3.90.33.04	PASSAGENS PARA COLABORADORES E TÉCNICOS	62.706,60
3.3.90.33.05	LOCAÇÃO DE VEÍCULOS TIPO PASSEIO POR NECESSIDADE DO SERVIÇO	20.194.003,70
3.3.90.33.06	TÁXI	14.270,01
3.3.90.33.10	TRANSPORTE DE PESSOAS POR NECESSIDADE DO SERVIÇO	8.208.990,96
3.3.90.33.14	LOCAÇÃO DE VEICULO P/LOCOMOÇÃO (P. JURIDICA)	23.664.799,91
3.3.90.35.00	SERVIÇOS DE CONSULTORIA	2.554.442,04
3.3.90.35.01	ASSESSORIA E CONSULTORIA TÉCNICA OU JURÍDICA - PESSOA JURÍDICA	414.000,00
3.3.90.35.02	AUDITORIA EXTERNA	834.250,00
3.3.90.35.03	CONSULTORIA TÉCNICA - PESSOA FÍSICA	628.467,60
3.3.90.35.04	CONSULTORIA TÉCNICA - PESSOA JURÍDICA	661.024,44
3.3.90.35.06	AUDITORIA CONTÁBIL - FINANCEIRA - PESSOA JURÍDICA	16.700,00
3.3.90.36.00	OUTROS SERVIÇOS DE TERCEIROS - PESSOA FÍSICA	68.592.143,93
3.3.90.36.02	DIÁRIAS A COLABORADORES E VENTUAIS NO PAÍS	21.806,65
3.3.90.36.06	SERVIÇOS TÉCNICOS PROFISSIONAIS	8.935.532,28
3.3.90.36.08	BOLSA VINCULADA A PROGRAMA DE GOVERNO E ESTAGIÁRIOS	13.411.378,64
3.3.90.36.09	SALÁRIO DE INTERNOS EM PENITENCIÁRIA	1.461.224,00
3.3.90.36.13	CONFERÊNCIAS, EXPOSIÇÕES, CONGRESSOS, SEMINÁRIOS E AFINS	700,00
3.3.90.36.15	LOCAÇÃO DE IMÓVEIS	2.985.475,27

GOVERNO DO ESTADO DE SERGIPE
SECRETARIA DA FAZENDA
SUPERINTENDÊNCIA DE FINANÇAS PÚBLICAS

DEM. DA DESPESA ORÇAMENTÁRIA POR CATEGORIA, GRUPO, MODALIDADE, ELEM. DESPESA / ITEM DE GASTO
(Anexo 04 da Lei 4.320/64)

Contas Anuais 2020
QUADRO 04
R$1,00

CÓDIGO	ESPECIFICAÇÃO	TOTAL
3.3.90.36.18	REPARO E MANUTENÇÃO DE EQUIPAMENTOS	6.506,99
3.3.90.36.21	REPARO E MANUTENÇÃO DE BENS MÓVEIS DE OUTRAS NATUREZAS	6.332,90
3.3.90.36.22	REPARO E MANUTENÇÃO DE BENS IMÓVEIS	45.116,41
3.3.90.36.23	FORNECIMENTO DE ALIMENTAÇÃO PREPARADA	1.000,44
3.3.90.36.25	LIMPEZA E CONSERVAÇÃO	553,56
3.3.90.36.28	SELEÇÃO E TREINAMENTO / HORA AULA	113.798,00
3.3.90.36.30	SERVIÇOS MÉDICOS, ODONTOLÓGICOS E FARMACÊUTICOS	21.655.625,58
3.3.90.36.40	ENCARGOS FINANCEIROS DEDUTÍVEIS	4.542,50
3.3.90.36.45	JETONS E GRATIFICACOES A CONSELHEIROS	1.801.842,01
3.3.90.36.46	DIÁRIAS A CONSELHEIROS	18.150,00
3.3.90.36.60	ALIMENTAÇÃO PREPARADA	480,00
3.3.90.36.70	SERVIÇOS GRÁFICOS, DE ENCADERNAÇÃO E DE EMOLDURAÇÃO	502,00
3.3.90.36.71	ATIVIDADES ARTÍSTICAS, CULTURAIS, DESPORTIVAS, TURÍSTICAS E RECREATIVAS	17.966.000,00
3.3.90.36.90	OUTROS SERVIÇOS DE TERCEIROS PESSOA FÍSICA	126.476,70
3.3.90.36.97	SUPRIMENTO INDIVIDUAL	-
3.3.90.36.99	ITEM GENÉRICO DE SERVIÇO PARA O BANCO DE PREÇOS/FOLHA DE PAGAMENTO	29.100,00
3.3.90.37.00	LOCAÇÃO DE MÃO-DE-OBRA	226.866.174,94
3.3.90.37.01	APOIO ADMINISTRATIVO, TECNICO E OPERACIONAL	95.962.956,32
3.3.90.37.02	LIMPEZA E CONSERVACAO	57.911.241,90
3.3.90.37.03	VIGILANCIA OSTENSIVA	59.878.584,20
3.3.90.37.04	REPARO E MANUTENÇÃO DE BENS IMÓVEIS	12.218.512,06
3.3.90.37.05	SERVICOS DE COPA E COZINHA	861.943,74
3.3.90.37.90	OUTRAS LOCACÕES DE MAO-DE-OBRA	32.936,72
3.3.90.38.00	ARRENDAMENTO MERCANTIL	3.343.250,00
3.3.90.38.06	ARRENDAMENTO MERCANTIL OPERACIONAL - AERONAVES	3.343.250,00
3.3.90.39.00	OUTROS SERVIÇOS DE TERCEIROS - PESSOA JURÍDICA	1.319.156.320,85
3.3.90.39.01	ASSINATURAS DE PERIÓDICOS E PAGTº DE ANUIDADES OU MENSALIDADES A	467.851,42
3.3.90.39.02	LOCAÇÃO DE EQUIPAMENTOS MÉDICO-HOSPITALARES	54.138.196,72
3.3.90.39.05	SERVICOS TECNICOS PROFISSIONAIS	743.823.673,53
3.3.90.39.08	TAXAS DE ADMINISTRAÇÃO	4.457.318,49
3.3.90.39.10	LOCACAO DE IMOVEIS	6.488.864,77
3.3.90.39.12	LOCAÇÃO DE MÁQUINAS E EQUIPAMENTOS	4.704.961,60
3.3.90.39.14	LOCAÇÃO BENS MÓVEIS DE OUTRAS NATUREZAS E INTANGÍVEIS	2.190.261,27
3.3.90.39.15	TRIBUTOS E TAXAS À CONTA DO LOCATÁRIO	17.693,93
3.3.90.39.16	REPARO E MANUTENÇÃO DE BENS IMÓVEIS	40.272.511,15
3.3.90.39.17	REPARO E MANUTENÇÃO DE MÁQUINAS E EQUIPAMENTOS	19.018.062,24
3.3.90.39.18	LOCAÇÃO DE MÁQUINAS DE OBRAS E IMPLEMENTOS AGRÍCOLAS	456,00
3.3.90.39.19	REPARO E MANUTENÇÃO DE VEÍCULOS	5.074.435,29
3.3.90.39.20	REPARO E MANUTENÇÃO DE BENS MÓVEIS DE OUTRAS NATUREZAS	1.079.401,04
3.3.90.39.21	REPARO E MANUTENÇÃO DE ESTRADAS, VIAS E ÁREAS PÚBLICAS	10.101.655,80
3.3.90.39.22	EXPOSIÇÕES, CONGRESSOS, CONFERÊNCIAS E AFINS	43.970,00
3.3.90.39.24	DECORAÇÃO	4.060,92
3.3.90.39.25	MULTAS E OU JUROS	56.761,16
3.3.90.39.26	LOCAÇÃO DE VEÍCULOS AUTOMOTORES	3.548.945,00
3.3.90.39.27	SERVIÇOS DE TELEPROCESSAMENTO	280.288,13
3.3.90.39.28	SEGURO FATO GERADOR OCORRIDO	84.122,15
3.3.90.39.31	ATIVIDADES ARTÍSTICAS, CULTURAIS, DESPORTIVAS, TURÍSTICAS E RECREATIVAS	4.546.286,00
3.3.90.39.32	TELEFONIA MÓVEL	196.627,54
3.3.90.39.33	DEDETIZAÇÃO/TRATAMENTO RESÍDUOS E AFINS	817.478,05
3.3.90.39.38	ENCARGOS FINANCEIROS DEDUTIVEIS	616,59

GOVERNO DO ESTADO DE SERGIPE
SECRETARIA DA FAZENDA
SUPERINTENDÊNCIA DE FINANÇAS PÚBLICAS

DEM. DA DESPESA ORÇAMENTÁRIA POR CATEGORIA, GRUPO, MODALIDADE, ELEM. DESPESA / ITEM DE GASTO
(Anexo 04 da Lei 4.320/64)

Contas Anuais 2020
QUADRO 04
R$1,00

CÓDIGO	ESPECIFICAÇÃO	TOTAL
3.3.90.39.41	FORNECIMENTO DE ALIMENTAÇÃO PREPARADA	53.145.361,87
3.3.90.39.42	SERVICOS DE CARATER SECRETO OU RESERVADO	280.995,63
3.3.90.39.43	ENERGIA ELÉTRICA	22.309.683,40
3.3.90.39.44	ÁGUA E ESGOTO	12.650.268,57
3.3.90.39.45	GÁS	739.613,98
3.3.90.39.46	SERVIÇOS DOMÉSTICOS	7.063,86
3.3.90.39.47	CORREIOS E TELÉGRAFOS	5.583.784,54
3.3.90.39.48	SERVIÇOS DE SELEÇÃO E TREINAMENTO DE MONITORES	292.343,93
3.3.90.39.49	PRODUÇÕES JORNALÍSTICAS	600.122,57
3.3.90.39.50	SERVIÇOS MÉDICO-HOSPITALARES, ODONTOLÓGICOS E LABORATORIAIS	231.526.009,51
3.3.90.39.57	PROCESSAMENTO DE DADOS : SOFTWARES, PROD DE PROGRAMAS APLIC E	768,58
3.3.90.39.58	TELEFONIA FIXA	1.261.825,55
3.3.90.39.59	ÁUDIO, VÍDEO E FOTO	405.507,81
3.3.90.39.60	MANOBRA E PATRULHAMENTO	6.120,87
3.3.90.39.62	ASSINATURA DE PERIÓDICOS, SEGUROS E OUTROS PAGAMENTOS ANTECIPADOS	611.528,94
3.3.90.39.63	SERVIÇOS GRÁFICOS, DE ENCADERNAÇÃO E DE EMOLDURAÇÃO	8.792.658,50
3.3.90.39.65	APOIO AO ENSINO	146.288,60
3.3.90.39.66	SERVIÇOS JUDICIÁRIOS E CARTORIAIS	235.976,44
3.3.90.39.67	SERVIÇOS FUNERÁRIOS	33.945,76
3.3.90.39.69	SEGUROS DPVAT A APROPRIAR	37.380,46
3.3.90.39.70	CONFECCAO DE UNIFORMES,BANDEIRAS E FLAMULAS	5.698,00
3.3.90.39.71	CONFECÇÃO DE MATERIAL DE ACONDICIONAMENTO E EMBALAGEM	3.179,00
3.3.90.39.72	VALE TRANSPORTE	43.830,39
3.3.90.39.73	OUTROS SERVIÇOS DE TERCEIROS - PESOAS JURIDICA	25.653.694,16
3.3.90.39.74	FRETES E TRANSPORTES DE ENCOMENDAS	962.197,30
3.3.90.39.75	VALE-COMBUSTIVEL	20.318.781,72
3.3.90.39.77	VIGILÂNCIA OSTENSIVA / MONITORADA	1.207.168,69
3.3.90.39.78	LIMPEZA E CONSERVACAO	5.465.108,87
3.3.90.39.79	APOIO ADMINISTRATIVO, TÉCNICO E OPERACIONAL	139.733,29
3.3.90.39.80	HOSPEDAGENS	57.768,06
3.3.90.39.81	SERVICOS BANCARIOS	6.057.012,62
3.3.90.39.82	CERIMONIAL	8.340,00
3.3.90.39.83	CÓPIAS E REPRODUÇÃO DE DOCUMENTOS	4.498,22
3.3.90.39.84	CONDOMÍNIOS	1.051.078,77
3.3.90.39.85	ENTREGA DE DOCUMENTOS E VALORES	39.793,38
3.3.90.39.86	CONFECÇÃO DE PLACAS, PLAQUETAS E CARIMBOS EM GERAL PARA SINALIZAÇÃO	10.186,99
3.3.90.39.90	PUBLICIDADE LEGAL (DIVULGAÇÃO OFICIAL)	5.938.901,61
3.3.90.39.91	PUBLICIDADE PARA PROMOÇÃO DO TURISMO	-
3.3.90.39.92	PUBLICIDADE E PROPAGANDA (INSTITUCIONAL)	8.784.843,21
3.3.90.39.95	REPARO E MANUTENÇÃO DE EQUIPAMENTO DE PROCESSAMENTO DE DADOS	15.205,14
3.3.90.39.96	REPASSE FINANCEIRO - REFIN	3.305.000,00
3.3.90.39.97	SUPRIMENTO INDIVIDUAL	2.318,27
3.3.90.39.99	ITEM GENÉRICO DE SERVIÇO PARA O BANCO DE PREÇOS OU FOLHA DE	235,00
3.3.90.40.00	SERVIÇOS DE TECNOLOGIA DA INFORMAÇÃO E COMUNICAÇÃO - PESSOA JURÍDICA	62.404.778,93
3.3.90.40.02	INSTALAÇÃO EQUIPAMENTOS DE TIC	485.159,50
3.3.90.40.03	DESENVOLVIMENTO DE SOFTWARE	31.030,00
3.3.90.40.04	MANUTENÇÃO DE SOFTWARE	9.791.288,70
3.3.90.40.05	HOSPEDAGEM DE SISTEMAS	1.990.275,63
3.3.90.40.06	SERVIÇO DE TELEFONIA FIXA E MÓVEL, QUANDO INTEGRAREM PACOTE DE	1.751.394,25
3.3.90.40.07	SUPORTE A USUÁRIO DA TIC	733.283,14

GOVERNO DO ESTADO DE SERGIPE
SECRETARIA DA FAZENDA
SUPERINTENDÊNCIA DE FINANÇAS PÚBLICAS

DEM. DA DESPESA ORÇAMENTÁRIA POR CATEGORIA, GRUPO, MODALIDADE, ELEM. DESPESA / ITEM DE GASTO
(Anexo 04 da Lei 4.320/64)

Contas Anuais 2020
QUADRO 04
R$1,00

CÓDIGO	ESPECIFICAÇÃO	TOTAL
3.3.90.40.08	SUPORTE DE INFRAESTRUTURA DE TIC	1.245.923,16
3.3.90.40.09	SERVIÇOS TÉCNICOS PROFISSIONAIS DE TIC	28.944.033,60
3.3.90.40.10	MANUTENÇÃO E CONSERVAÇÃO DE EQUIPAMENTOS DE TIC	688.910,02
3.3.90.40.11	DIGITALIZAÇÃO	358.493,99
3.3.90.40.12	OUTSOURCING DE IMPRESSÃO (TERCEIRIZAÇÃO DE TODO O PROCESSO COM	224.449,41
3.3.90.40.14	TREINAMENTO E CAPACITAÇÃO EM TIC	6.000,00
3.3.90.40.17	COMUNICAÇÃO DE DADOS	4.542.763,00
3.3.90.40.18	LICENÇA DE USO DE SOFTWARE	6.538.313,70
3.3.90.40.23	EMISSÃO DE CERTIFICADOS DIGITAIS	86.236,41
3.3.90.40.25	LOCAÇÃO DE EQUIPAMENTOS - COMPUTADORES	128.889,55
3.3.90.40.26	LOCAÇÃO DE SOFTWARE	22.587,03
3.3.90.40.27	LOCAÇÃO DE EQUIPAMENTOS - IMPRESSORAS	1.040.076,84
3.3.90.40.28	LOCAÇÃO DE EQUIPAMENTOS - TELEFONIA	228.626,62
3.3.90.40.29	LOCAÇÃO DE EQUIPAMENTOS - SCANNERS	702.726,92
3.3.90.40.62	SERVIÇOS DE TIC PJ - PAGAMENTO ANTECIPADO	70.690,00
3.3.90.40.90	OUTROS CONGÊNERES	2.793.627,46
3.3.90.46.00	AUXÍLIO-ALIMENTAÇÃO	91.055.275,40
3.3.90.46.01	NATUREZA DE DESPESA NÃO VIGENTE NO PERIODO	65.933.435,58
3.3.90.46.03	NATUREZA DE DESPESA NÃO VIGENTE NO PERIODO	9.147.421,05
3.3.90.46.04	NATUREZA DE DESPESA NÃO VIGENTE NO PERIODO	59.486,56
3.3.90.46.05	NATUREZA DE DESPESA NÃO VIGENTE NO PERIODO	15.914.932,21
3.3.90.47.00	OBRIGAÇÕES TRIBUTÁRIAS E CONTRIBUTIVAS	102.351.167,24
3.3.90.47.02	TAXAS E IMPOSTOS COM UNIÃO	404,21
3.3.90.47.03	PASEP SOBRE RECEITA ORÇAMENTÁRIA (EXCETUANDO O FPE/IPI/ICMS-	48.401.841,06
3.3.90.47.04	PASEP RETIDO SOBRE O FPE	38.453.168,56
3.3.90.47.05	EMPRESAS - IRPJ - IMPOSTO DE RENDA DA PESSOA JURÍDICA	2.954,00
3.3.90.47.06	PASEP SOBRE RECEITA ORÇAMENTÁRIA	665.698,09
3.3.90.47.07	IOF	132,22
3.3.90.47.08	TAXAS E IMPOSTOS COM MUNICÍPIO	4.000,08
3.3.90.47.09	PASEP - RESSARCIMENTO DE CONTRIBUICAO	10.555.816,91
3.3.90.47.12	MULTAS S/OBRIB.TRIB.E CONTRIBUTIVAS - MUNICÍPIO	58.629,57
3.3.90.47.13	JUROS S/OBRIG.TRIB.E CONTRIBUTIVAS MUNICÍPIO	5.882,35
3.3.90.47.17	EMPRESAS - ISS	163.631,86
3.3.90.47.18	CONTRIBUIÇÕES PREVIDENCIÁRIAS S/SERV.TERCEIROS- PESSOA FÍSICA	1.982.649,49
3.3.90.47.19	CONTRIBUIÇÕES PREVIDENCIÁRIAS S/SERV.TERCEIROS-COOPERATIVAS	689.391,21
3.3.90.47.20	EMPRESAS - IPTU/ITR	130.529,34
3.3.90.47.23	PIS - S/VENDAS DE MERCAD.E SERVICOS	53.981,84
3.3.90.47.25	PIS - S/OUTRAS RECEITAS	69.506,21
3.3.90.47.27	COFINS - S/VENDAS DE MERCAD.E SERVICOS	430.586,14
3.3.90.47.29	COFINS - S/OUTRAS RECEITAS	118.108,50
3.3.90.47.35	MULTAS S/OBRIB.TRIB.E CONTRIBUTIVAS - UNIÃO	510.059,55
3.3.90.47.36	JUROS S/OBRIG.TRIB.E CONTRIBUTIVAS - UNIÃO	54.102,45
3.3.90.47.90	OUTRAS OBRIG.TRIB.E CONTRIB.NAO ESPECIFICADAS	93,60
3.3.90.48.00	OUTROS AUXÍLIOS FINANCEIROS A PESSOAS FÍSICAS	41.349.844,20
3.3.90.48.01	AUXILIO SOCIAL	1.025.078,50
3.3.90.48.02	AUXILIO SAÚDE A PESSOAS FÍSICAS	10.379.605,67
3.3.90.48.03	AJUDA FINANCEIRA EM PECÚNIA A PESSOAS FÍSICAS	1.101.942,03
3.3.90.48.90	OUTROS AUXILIOS FINACEIROS A PESSOAS FISICAS	28.843.218,00
3.3.90.49.00	AUXÍLIO-TRANSPORTE	4.016.785,83
3.3.90.49.01	AUXILIO - TRANSPORTE	3.924.941,18

GOVERNO DO ESTADO DE SERGIPE
SECRETARIA DA FAZENDA
SUPERINTENDÊNCIA DE FINANÇAS PÚBLICAS

DEM. DA DESPESA ORÇAMENTÁRIA POR CATEGORIA, GRUPO, MODALIDADE, ELEM. DESPESA / ITEM DE GASTO
(Anexo 04 da Lei 4.320/64)

Contas Anuais 2020
QUADRO 04
R$1,00

CÓDIGO	ESPECIFICAÇÃO	TOTAL
3.3.90.49.90	OUTROS AUXILIO - TRANSPORTE	91.844,65
3.3.90.59.00	PENSÕES ESPECIAIS	53.211,13
3.3.90.59.01	PENSÕES ESPECIAIS	53.211,13
3.3.90.91.00	SENTENÇAS JUDICIÁRIAS	6.850.605,87
3.3.90.91.04	SENTENÇA JUDICIAL DE FORNECEDORES	665.590,40
3.3.90.91.09	OUTRAS SENTENÇAS JUDICIAIS	6.086.278,24
3.3.90.91.29	HONORÁRIOS ADVOCATÍCIOS - ÔNUS DA SUCUMBÊNCIA	98.737,23
3.3.90.92.00	DESPESAS DE EXERCÍCIOS ANTERIORES	396.064.095,43
3.3.90.92.08	OUTROS BENEFÍCIOS ASSISTENCIAIS DO SERVIDOR E DO MILITAR	1.625.327,90
3.3.90.92.14	DIÁRIAS PESSOAL CIVIL	26.928,46
3.3.90.92.18	AUXILIO FINANCEIRO A ESTUDANTES	29.207,25
3.3.90.92.24	NATUREZA DE DESPESA NÃO VIGENTE NO PERIODO	11.895,54
3.3.90.92.30	MATERIAL DE CONSUMO	41.244.391,88
3.3.90.92.31	PREMIAÇÕES CULTURAIS, ARTÍSTICAS, CIENTÍFICAS, DESPORTIVAS E OUTRAS	27.600,00
3.3.90.92.32	MATERIAL, BEM OU SERVIÇO PARA DISTRIBUIÇÃO GRATUITA	12.108.106,65
3.3.90.92.33	PASSAGENS E DESPESAS COM LOCOMOCAO	20.077.322,47
3.3.90.92.35	SERVIÇOS DE CONSULTORIA	50.769,52
3.3.90.92.36	OUTROS SERVIÇOS DE TERCEIROS - PESSOA FISICA	3.958.669,31
3.3.90.92.37	LOCACAO DE MAO-DE-OBRA	24.905.837,86
3.3.90.92.38	ARRENDAMENTO MERCANTIL	204.250,00
3.3.90.92.39	OUTROS SERVICOS DE TERCEIROS - PJ	264.222.482,07
3.3.90.92.40	SERVIÇOS DE TECNOLOGIA DA INFORMAÇÃO E COMUNICAÇÃO - PESSOA JURÍDICA	20.118.896,87
3.3.90.92.47	OBRIGAÇÕES TRIBUTÁRIAS E CONTRIBUTIVAS	4.416.093,32
3.3.90.92.48	OUTROS AUXÍLIOS FINANCEIROS A PESSOA FÍSICA	102.305,50
3.3.90.92.91	SENTENCAS JUDICIAIS	1.460.865,31
3.3.90.92.93	INDENIZACOES E RESTITUICOES	1.473.145,52
3.3.90.93.00	INDENIZAÇÕES E RESTITUIÇÕES	93.315.083,78
3.3.90.93.02	RESTITUIÇÕES DIVERSAS TJ	1.409.730,92
3.3.90.93.08	RESSARCIMENTO DE COMBUSTIVEL	215,92
3.3.90.93.20	RESTITUICOES DE RECURSOS DE CONVENIOS	7.389.150,22
3.3.90.93.22	VEAP- VERBA INDENIZATÓRIA PARA EXERCÍCIO DE ATIVIDADE PARLAMENTAR	9.010.517,23
3.3.90.93.95	OUTRAS INDENIZACOES E RESTITUICOES	75.505.469,49
3.3.90.98.00	COMPENSAÇÕES AO RGPS	5.336.033,29
3.3.90.98.01	COMPENSAÇÕES AO RGPS	5.336.033,29
3.3.91.00.00	APLICAÇÃO DIRETA DECORRENTE DE OPERAÇÕES ENTRE ÓRGÃOS, FUNDOS E	3.992.524,27
3.3.91.39.00	OUTROS SERVIÇOS DE TERCEIROS - PESSOA JURÍDICA	3.764.948,30
3.3.91.39.01	TAXAS ADMINISTRATIVAS	2.700.000,00
3.3.91.39.02	OUTORGA DE RECURSOS HÍDRICOS	2.696,67
3.3.91.39.25	MULTAS DE TRÂNSITO	546,18
3.3.91.39.50	SERVIÇOS MÉDICO-HOSPITALARES, ODONTOLÓGICOS E LABORATORIAIS	2.758,00
3.3.91.39.65	APOIO AO ENSINO	51.000,00
3.3.91.39.66	SERVIÇOS JUDICIÁRIOS E CARTORIAIS	203.558,72
3.3.91.39.90	OUTROS SERV.TERC.PJ - OPER.INTRA-ORCAMENTARIA	804.388,73
3.3.91.47.00	OBRIGAÇÕES TRIBUTÁRIAS E CONTRIBUTIVAS	219.156,52
3.3.91.47.01	TAXA JUCESE	10.132,00
3.3.91.47.10	TAXAS DO DETRAN (LICENCIAMENTO/TRANSFERÊNCIA DE TITULARIDADE)	20.966,42
3.3.91.47.15	MULTAS - OBRIGAÇÕES TRIBUTÁRIAS E CONTRIBUTIVAS INTRA-ORÇAMENTÁRIAS	13.312,70
3.3.91.47.21	EMPRESAS - IPVA	2.448,60
3.3.91.47.31	LICENCIAMENTO AMBIENTAL (CPRH)	153.051,13
3.3.91.47.80	TAXA DE PREVENÇÃO E EXTINÇÃO DE INCÊNDIO (BOMBEIRO)	1.400,70

GOVERNO DO ESTADO DE SERGIPE
SECRETARIA DA FAZENDA
SUPERINTENDÊNCIA DE FINANÇAS PÚBLICAS

DEM. DA DESPESA ORÇAMENTÁRIA POR CATEGORIA, GRUPO, MODALIDADE, ELEM. DESPESA / ITEM DE GASTO
(Anexo 04 da Lei 4.320/64)

Contas Anuais 2020
QUADRO 04
R$1,00

CÓDIGO	ESPECIFICAÇÃO	TOTAL
3.3.91.47.90	OUTRAS TAXAS OBRIG.TRIB.E CONTRIB.-OP.INTRA-ORCAMENTARIAS	17.844,97
3.3.91.91.00	SENTENÇAS JUDICIÁRIAS	1.263,94
3.3.91.91.29	HONORÁRIOS ADVOCATÍCIOS - ÔNUS DA SUCUMBÊNCIA	1.263,94
3.3.91.92.00	DESPESAS DE EXERCÍCIOS ANTERIORES	7.155,51
3.3.91.92.39	OUTROS SERVIÇOS DE TERCEIROS PESSOA JURÍDICA	131,45
3.3.91.92.47	OBRIGACOES TRIBUTARIAS E CONTRIBUTIVAS	7.024,06
4.0.00.00.00	DESPESAS DE CAPITAL	668.607.979,85
4.4.00.00.00	INVESTIMENTOS	282.282.032,74
4.4.40.00.00	TRANSFERÊNCIAS A MUNICÍPIOS	1.475.432,62
4.4.40.41.00	CONTRIBUIÇÕES	696.811,13
4.4.40.41.01	TRANSFERENCIAS AOS MUNICIPIOS	696.811,13
4.4.40.42.00	AUXÍLIOS	778.621,49
4.4.40.42.01	AUXILIOS A MUNICIPIOS	778.621,49
4.4.41.00.00	TRANSFERÊNCIAS A MUNICÍPIOS FUNDO A FUNDO	3.561.465,00
4.4.41.41.00	CONTRIBUIÇÕES	3.561.465,00
4.4.41.41.07	TRANSFERENCIA A FUNDOS MUNICIPAIS	3.561.465,00
4.4.50.00.00	TRANSFERÊNCIAS A INSTITUIÇÕES PRIVADAS SEM FINS LUCRATIVOS	18.280.625,71
4.4.50.41.00	CONTRIBUIÇÕES	3.358.225,71
4.4.50.41.01	CONTRIBUIÇÕES A INSTITUIÇÕES PRIVADAS SEM FINS LUCRATIVOS	3.358.225,71
4.4.50.42.00	AUXÍLIOS	14.922.400,00
4.4.50.42.01	AUXÍLIOS A INSTITUIÇÕES PRIVADAS SEM FINS LUCRATIVOS	14.922.400,00
4.4.71.00.00	TRANSFERÊNCIAS A CONSÓRCIOS PÚBLICOS	5.282.753,03
4.4.71.41.00	CONTRIBUIÇÕES	5.282.753,03
4.4.71.41.01	TRANSFERÊNCIAS A CONSÓRCIOS PÚBLICOS - CONTRIBUIÇÕES	5.282.753,03
4.4.90.00.00	APLICAÇÕES DIRETAS	253.681.756,38
4.4.90.30.00	MATERIAL DE CONSUMO	23.380,51
4.4.90.30.24	MATERIAL PARA MANUTENÇÃO DE BENS IMÓVEIS	23.102,11
4.4.90.30.26	MATERIAL ELÉTRICO E ELETRÔNICO	278,40
4.4.90.35.00	SERVIÇOS DE CONSULTORIA	764.584,70
4.4.90.35.01	ASSESSORIA E CONSULTORIA TÉCNICA OU JURÍDICA	764.584,70
4.4.90.39.00	OUTROS SERVIÇOS DE TERCEIROS - PESSOA JURÍDICA	7.628.647,64
4.4.90.39.05	SERVIÇOS TÉCNICOS PROFISSIONAIS	3.439.961,34
4.4.90.39.16	REPARO E MANUTENÇÃO DE BENS IMÓVEIS	4.188.686,30
4.4.90.40.00	SERVIÇOS DE TECNOLOGIA DA INFORMAÇÃO E COMUNICAÇÃO - PESSOA JURÍDICA	6.974.201,92
4.4.90.40.01	AQUISIÇÃO DE SOFTWARE	3.209.085,04
4.4.90.40.03	DESENVOLVIMENTO DE SOFTWARE	3.192.416,00
4.4.90.40.09	SERVIÇOS TÉCNICOS PROFISSIONAIS DE TIC	572.700,88
4.4.90.42.00	AUXÍLIOS	1.387.409,37
4.4.90.42.01	NATUREZA DE DESPESA NÃO VIGENTE NO PERIODO	1.387.409,37
4.4.90.51.00	OBRAS E INSTALAÇÕES	122.173.329,92
4.4.90.51.01	ESTUDOS E PROJETOS	5.039.316,00
4.4.90.51.02	OBRAS PÚBLICAS DE USO COMUM DO POVO	98.051.282,31
4.4.90.51.07	REFORMA (AMPLIAÇÃO DE ÁREA FÍSICA)	3.648.061,71
4.4.90.51.91	OBRAS EM ANDAMENTO	14.093.341,43
4.4.90.51.92	INSTALAÇÕES	1.341.328,47
4.4.90.52.00	EQUIPAMENTOS E MATERIAL PERMANENTE	76.712.921,24
4.4.90.52.02	AERONAVES	16.000,00
4.4.90.52.04	APARELHOS DE MEDIÇÃO E ORIENTAÇÃO	103.981,89
4.4.90.52.06	APARELHOS E EQUIPAMENTOS DE COMUNICAÇÃO	634.151,51
4.4.90.52.08	APARELHOS, EQUIPAMENTOS, UTENSÍLIOS MÉDICO-ODONTOLÓGICO,	4.749.683,43

GOVERNO DO ESTADO DE SERGIPE
SECRETARIA DA FAZENDA
SUPERINTENDÊNCIA DE FINANÇAS PÚBLICAS

DEM. DA DESPESA ORÇAMENTÁRIA POR CATEGORIA, GRUPO, MODALIDADE, ELEM. DESPESA / ITEM DE GASTO
(Anexo 04 da Lei 4.320/64)

Contas Anuais 2020
QUADRO 04
R$1,00

CÓDIGO	ESPECIFICAÇÃO	TOTAL
4.4.90.52.10	APARELHOS E EQUIPAMENTOS PARA ESPORTES E DIVERSÕES	3.100,00
4.4.90.52.12	APARELHOS E UTENSÍLIOS DOMÉSTICOS	1.969.322,88
4.4.90.52.14	ARMAMENTOS	38.917,95
4.4.90.52.24	EQUIPAMENTO DE PROTEÇÃO, SEGURANÇA E SOCORRO	2.633.064,82
4.4.90.52.26	INSTRUMENTOS MUSICAIS E ARTÍSTICOS	1.123.731,93
4.4.90.52.28	MÁQUINAS E EQUIPAMENTOS INDUSTRIAIS	532.040,00
4.4.90.52.30	MÁQUINAS E EQUIPAMENTOS ENERGÉTICOS	90.340,20
4.4.90.52.32	ESTAÇÕES DE TRABALHO, IMPRESSORAS E PERIFÉRICOS - EQUIPAMENTOS TI.	248,99
4.4.90.52.33	EQUIPAMENTOS PARA ÁUDIO, VÍDEO E FOTO	663.939,34
4.4.90.52.34	MÁQUINAS, UTENSÍLIOS E EQUIPAMENTOS DIVERSOS	4.860.595,82
4.4.90.52.35	EQUIPAMENTOS DE PROCESSAMENTO DE DADOS	26.912.946,81
4.4.90.52.36	MÁQUINAS, INSTALAÇÕES E UTENSÍLIOS DE ESCRITÓRIO	21.366,40
4.4.90.52.38	MÁQUINAS, FERRAMENTAS E UTENSÍLIOS DE OFICINA	18.856,98
4.4.90.52.39	EQUIPAMENTOS E UTENSÍLIOS HIDRÁULICOS E ELÉTRICOS	120.479,30
4.4.90.52.40	MÁQUINAS E EQUIPAMENTOS AGRÍCOLAS E RODOVIÁRIOS	492.389,98
4.4.90.52.42	MOBILIÁRIO EM GERAL	20.000.491,10
4.4.90.52.44	OBRAS DE ARTE E PEÇAS PARA MUSEU	12.300,00
4.4.90.52.48	VEÍCULOS EM GERAL	1.290.045,44
4.4.90.52.51	PEÇAS NÃO INCORPORÁVEIS A IMÓVEIS	1.683.757,59
4.4.90.52.52	VEÍCULOS DE TRAÇÃO MECÂNICA	8.662.034,50
4.4.90.52.57	ACESSÓRIOS PARA VEÍCULOS	450,00
4.4.90.52.87	MATERIAL DE CONSUMO DE USO DURADOURO	78.684,38
4.4.90.61.00	AQUISIÇÃO DE IMÓVEIS	595.597,55
4.4.90.61.01	AQUISIÇÃO DE IMÓVEIS PARA USO DA ADMINISTRAÇÃO ESTADUAL	423.606,40
4.4.90.61.02	AQUISIÇÃO DE IMÓVEIS PARA OBRAS PÚBLICAS DE USO COMUM DO POVO	171.991,15
4.4.90.67.00	DEPÓSITOS COMPULSÓRIOS	69.200,66
4.4.90.67.01	NATUREZA DE DESPESA NÃO VIGENTE NO PERIODO	69.200,66
4.4.90.92.00	DESPESAS DE EXERCÍCIOS ANTERIORES	25.169.080,93
4.4.90.92.39	OUTROS SERVIÇOS DE TERCEIRO - PJ	501.242,82
4.4.90.92.40	SERVIÇOS DE TECNOLOGIA DA INFORMAÇÃO E COMUNICAÇÃO - PESSOA JURÍDICA	49.204,10
4.4.90.92.51	OBRAS E INSTALAÇÕES - IMOBILIZÁVEIS	9.136.815,49
4.4.90.92.52	EQUIPAMENTOS E MATERIAL PERMANENTE	4.140.712,12
4.4.90.92.91	SENTENÇAS JUDICIAIS	11.341.106,40
4.4.90.93.00	INDENIZAÇÕES E RESTITUIÇÕES	12.183.401,94
4.4.90.93.02	INDENIZAÇÃO DE CONTRATOS	2.516.750,62
4.4.90.93.09	OUTRAS INDENIZAÇÕES E RESTITUIÇÕES	1.595.795,15
4.4.90.93.20	RESTITUIÇÕES DE RECURSOS DE CONVÊNIOS	8.066.086,66
4.4.90.93.25	RESTITUIÇÕES DE RECURSO À UNIÃO EXCETO CONVÊNIOS	4.769,51
4.5.00.00.00	INVERSÕES FINANCEIRAS	132.834.144,72
4.5.90.00.00	APLICAÇÕES DIRETAS	132.834.144,72
4.5.90.65.00	CONSTITUIÇÃO OU AUMENTO DE CAPITAL DE EMPRESAS	132.834.144,72
4.5.90.65.01	NATUREZA DE DESPESA NÃO VIGENTE NO PERIODO	132.834.144,72
4.6.00.00.00	AMORTIZAÇÃO DA DÍVIDA	253.491.802,39
4.6.90.00.00	APLICAÇÕES DIRETAS	253.491.802,39
4.6.90.71.00	PRINCIPAL DA DÍVIDA CONTRATUAL RESGATADO	203.466.192,26
4.6.90.71.02	AMORTIZ. DA DIVIDA EXTERNA CONTRATUAL	61.728.606,03
4.6.90.71.04	NATUREZA DE DESPESA NÃO VIGENTE NO PERIODO	2.918.341,12
4.6.90.71.07	AMORTIZ. DE EMPRÉSTIMOS - DÍVIDA INTERNA CONTRATUAL	127.486.046,23
4.6.90.71.08	PARCELAMENTOS PIS/PASEP - AMORTIZ. DA DÍVIDA INTERNA CONTRATUAL	10.085.941,28
4.6.90.71.09	PARCELAMENTOS TCU/REFIS/IR/CSLL/PGFN - AMORTIZ. DA DÍVIDA INTERNA	1.221.712,83

GOVERNO DO ESTADO DE SERGIPE
SECRETARIA DA FAZENDA
SUPERINTENDÊNCIA DE FINANÇAS PÚBLICAS

DEM. DA DESPESA ORÇAMENTÁRIA POR CATEGORIA, GRUPO, MODALIDADE, ELEM. DESPESA / ITEM DE GASTO
(Anexo 04 da Lei 4.320/64)

Contas Anuais 2020
QUADRO 04
R$1,00

CÓDIGO	ESPECIFICAÇÃO	TOTAL
4.6.90.71.10	PARCELAMENTOS DO IPTU/ISS - AMORTIZ. DA DÍVIDA INTERNA CONTRATUAL	5.086,60
4.6.90.71.11	PARCELAMENTOS TAXA DE OCUPAÇÃO AMORTIZ. DA DÍVIDA INTERNA CONTRATUAL	20.458,17
4.6.90.77.00	PRINCIPAL CORRIGIDO DA DÍVIDA CONTRATUAL REFINANCIADO	49.953.768,71
4.6.90.77.01	AMORTIZ.DA DIVIDA INT.CONTRATUAL REFINANCIADA	49.953.768,71
4.6.90.92.00	DESPESAS DE EXERCÍCIOS ANTERIORES	71.841,42
4.6.90.92.71	PRINCIPAL DA DÍVIDA CONTRATUAL RESGATADO	71.841,42
TOTAL		9.891.000.239,68

Valdomiro dos Santos
Secretaria de Estado da Fazenda/SE
Gerente Geral de Contabilidade
CRC/SE 3.848-O

Bruno Rolemberg Dantas Barreto
Superintendente de Finanças Públicas

15 - DEMONSTRATIVO DE PRECATÓRIOS (SENTENÇAS JUDICIAIS) REGISTRADOS NO PASSIVO PERMANENTE E PAGOS EM 2020

QUADRO RESUMO DOS PRECATÓRIOS JUDICIAIS
REGISTRADOS NO PASSIVO PERMANENTE
POSIÇÃO EM: 31/12/2020

Nº ORDEM	ORGÃO	MOVIMENTAÇÃO DO EXERCÍCIO							
		SALDO EM 31/12/2019	ATUALIZAÇÕES	AJUSTES	INSCRITOS	PAGOS	A IDENTIFICAR	BAIXADOS/CANCELADOS	SALDO EM 31/12/2020
1	**ADMINISTRAÇÃO DIRETA**	**1.183.552.681,57**	**458.298,45**	**-**	**68.517.605,63**	**58.800.385,71**		**-**	**1.193.728.199,94**
	- PGE (Registrado na SEFAZ)	**1.183.552.681,57**	458.298,45	-	68.517.605,63	58.800.385,71		-	1.193.728.199,94
2	**ADMINISTRAÇÃO INDIRETA**	**156.152.845,68**	**65.895,02**	**-**	**4.619.594,48**	**-**	**-**	**155.310,02**	**160.683.025,16**
	- FINANPREV (Antigo IPES) e SE	**128.776.836,93**	-	-	-			-	128.776.836,93
	- FUND. RENASCER (Vinculado à SEIDES)	5.901.024,27	-	-	3.690.325,22	-		-	9.591.349,49
	- DER	**19.243.489,62**	65.895,02	-	645.683,56	-		155.310,02	19.799.758,18
	- JUCESE	**7.306,89**							7.306,89
	- FUNCAP	**106.740,71**	-	-		-		-	106.740,71
	- DETRAN (conta vinculado à SSP)	**2.117.447,26**	-	-	283.585,70				2.401.032,96
TOTAL GERAL DO ESTADO		**1.339.705.527,25**	**524.193,47**	**-**	**73.137.200,11**	**58.800.385,71**	**-**	**155.310,02**	**1.354.411.225,10**

Aracaju, 02 de abril de 2021.

Fransuar Moura Santos
Assessor Técnico da SUPERFIP

Bruno Rolemberg Dantas Barreto
Superintendente de Finanças Públicas

DEMONSTRATIVO ANALITICO DOS PRECATÓRIOS JUDICIAIS
REGISTRADOS NO PASSIVO PERMANENTE
ADMINISTRAÇÃO DIRETA - POSIÇÃO EM 31/12/2020

Nº ORDEM	ORGÃO PAGADOR/FAVORECIDO	MOVIMENTAÇÃO DO EXERCÍCIO - EM R$					
		SALDO EM 31/12/2019	ATUALIZAÇÕES	INSCRITOS	PAGOS	BAIXADOS	SALDO EM 31/12/2020
	PROCURADORIA GERAL DO ESTADO						
01	FRANCISCO SOARES CASSUNDE E OUTROS	317.510,55					317.510,55
02	LILIA APARECIDA DE ALMEIDA	38.591,72					38.591,72
03	MARIA GILENILDE SANTOS SILVA	27.851,04					27.851,04
04	VALDICE PINTO ALMEIDA	23.516,38					23.516,38
05	AFONSO GOMES DA SILVA	184.065,87			42.488,69		141.577,18
06	ALTAMIRO FERREIRA	914.011,32					914.011,32
07	AMERICO DA CONCEIÇÃO	63.454,05					63.454,05
08	ANA LUCIA SOUZA ALVES	23.453,78					23.453,78
09	ANTONIO DANTAS VIEIRA	74.986,94					74.986,94
10	ANTONIO DE JESUS E OUTROS	1.088.305,75					1.088.305,75
11	CLENALDO GOIS DE ALMEIDA COSTA	319.475,40			211.349,94		108.125,46
12	EDSON DE FIGUEIREDO SOBRINHO	169.881,43					169.881,43
13	FATIMA MARIA RIBEIRO E OUTROS	885.740,89			332.758,95		552.981,94
14	FRANCISCO ALVES DOS REIS E OUTROS	1.016.236,75			139.387,05		876.849,70
15	GILMAR PALOMARES	539.603,62			399.310,27		140.293,35
16	GILSON JOSÉ DE SANTANA E OUTROS	1.354.484,17					1.354.484,17
17	HELENILDE DO E. SANTOS E OUTROS	720.387,63			155.184,29		565.203,34
18	HELIO E. SANTOS E ORLANDO OLIVEIRA	79.306,65					79.306,65
19	JOÃO MONTEIRO MENEZES E OUTROS	406.027,41			80.538,50		325.488,91
20	JOSÉ ANTONIO DO NASCIMENTO	1.104.012,20					1.104.012,20
21	JOSÉ CAIO MENESES FEITOSA E OUTRO	303.973,17					303.973,17
22	JOSÉ CARLOS A. SILVA E OUTROS	215.806,47					215.806,47
23	JOSÉ EDELFRIDO LIMA	996.623,97			22.445,49		974.178,48
24	JOSÉ EDGAR DOS SANTOS E OUTROS	14.167,39					14.167,39
25	LADISLAU PASSOS DE SANTANA	30.348,83					30.348,83
26	LAURO TAVARES SEIXAS	1.540.923,36			1.073.292,48		467.630,88
27	LUIZ MENDONÇA DE JESUS E OUTROS	12.247.044,45			224.499,02		12.022.545,43
28	MARIA AUGUSTA DE MELO SANTOS	22.345,62					22.345,62
29	MARINHO FRANCISCO E OUTRO	69.430,92					69.430,92
30	MARIO F. MACIEL FILHO	521.930,66			288.812,71		233.117,95
31	PAULO DIOGENES BRAGA DOS SANTOS	59.270,54					59.270,54
32	RAIMUNDO A.DE OLIVEIRA E OUTROS	71.497,05					71.497,05
33	RUBENS SABINO RIBEIRO CHAVES	46.092,95					46.092,95

DEMONSTRATIVO ANALITICO DOS PRECATÓRIOS JUDICIAIS
REGISTRADOS NO PASSIVO PERMANENTE
ADMINISTRAÇÃO DIRETA - POSIÇÃO EM 31/12/2020

Nº ORDEM	ORGÃO PAGADOR/FAVORECIDO	MOVIMENTAÇÃO DO EXERCÍCIO - EM R$					
		SALDO EM 31/12/2019	ATUALIZAÇÕES	INSCRITOS	PAGOS	BAIXADOS	SALDO EM 31/12/2020
34	VALDIE MOURA DOS SANTOS E OUTROS	32.544,13			27.173,79		5.370,34
35	MANOEL VIANA DOS SANTOS E OUTROS	101.302,62					101.302,62
36	ALIPIO DE ANDRADE DORTAS E OUTROS	19.852.325,74			3.681.880,44		16.170.445,30
37	ANA MARIA FARIAS DA CRUZ	175.394,73			8.731,71		166.663,02
38	ANANIAS JOSÉ DOS REIS E OUTROS	1.017.237,21					1.017.237,21
39	ANTONIO BALBINO S. FERREIRA E OUTROS	493.699,61			9.328,50		484.371,11
40	ANTONIO MURILO DE ANDRADE E OUTROS	10.716.822,11			5.673.664,79		5.043.157,32
41	ARNALDO DA SILVA MATIAS E OUTROS	66.774,85			29.484,13		37.290,72
42	ARNULFO VIEIRA DE C. E F.R. SOBRINHO	49.987,45			6.301,60		43.685,85
43	CARLA SANTANA FRANCA E OUTROS	38.359,32					38.359,32
44	CÍCERO ISIDIO DA SILVA E OUTROS	696.237,02			84.947,57		611.289,45
45	CIRO BARROS DE AMORIM	7.594.902,36					7.594.902,36
46	DIMAS GONÇALVES FONTES	63.129,51					63.129,51
47	ERONILDES DE J. MONTEIRO E OUTROS	3.059.318,48			555.153,45		2.504.165,03
48	ESPOLIO DE OSVALDO TOJAL DANTAS	16.204.301,30					16.204.301,30
49	EUGENIO CARLOS DOS SANTOS	366.620,89					366.620,89
50	FAZENDA MATA VERDE S/A	978.723,76			290.556,95		688.166,81
51	FRANCISCO DE ASSIS BEZERRA BARROS	278.810,82			166.208,17		112.602,65
52	GERDINILSON DOS SANTOS	59.971,23			37.407,08		22.564,15
53	GIVALDO ZACARIAS DOS SANTOS E OUTROS	1.223.024,93			890.779,08		332.245,85
54	HELENA ANDRADE DOS SANTOS	189.351,83			15.663,45		173.688,38
55	JENIVALDO SILVA	376.306,74					376.306,74
56	JOÃO MIRANDA DE SOUZA E OUTROS	617.811,16			88.620,50		529.190,66
57	JOSÉ DOS SANTOS II E OUTROS	139.261,45					139.261,45
58	JOSÉ GILSON DOS SANTOS	1.362.127,22			658.571,93		703.555,29
59	JOSÉ JEFERSON CORREIA MACHADO	1.023.813,74					1.023.813,74
60	JOSÉ JORGE VIEIRA SANTOS	23.477,12					23.477,12
61	JOSÉ RICARDO DOS SANTOS E OUTROS	243.461,18					243.461,18
62	JOSEFÁ RIVALDA ANDRADE E OUTROS	260.685,37			84.668,82		176.016,55
63	LEIDE ANGELICA DO NASCIMENTO SILVA	30.355,82					30.355,82
64	LÚCIA DE O.T. E ARMANDO TEIXEIRA	3.549.420,37			126.508,34		3.422.912,03
65	LUIZ EDUARDO COSTA DO NASCIMENTO	351.288,44			142.399,69		208.888,75

DEMONSTRATIVO ANALITICO DOS PRECATÓRIOS JUDICIAIS
REGISTRADOS NO PASSIVO PERMANENTE
ADMINISTRAÇÃO DIRETA - POSIÇÃO EM 31/12/2020

Nº ORDEM	ORGÃO PAGADOR/FAVORECIDO	MOVIMENTAÇÃO DO EXERCÍCIO - EM R$					
		SALDO EM 31/12/2019	ATUALIZAÇÕES	INSCRITOS	PAGOS	BAIXADOS	SALDO EM 31/12/2020
66	LUIZ FERNANDO BARRETO	351.401,07			174.061,66		177.339,41
67	MANOEL ANDRADE DE SOUZA E OUTROS	880.957,22			64.561,99		816.395,23
68	MANOEL MESSIAS DOS SANTOS E OUTRO	103.322,99	34.021,36		137.344,34		0,01
69	MARIA HELENA DA S. TAVARES E OUTROS	1.574.596,56			65.380,73		1.509.215,83
70	MARIA LUZIA DIAS MATIAS	210.293,41					210.293,41
71	MARILENE ALMEIDA BARRETO	351.652,25			154.989,37		196.662,88
72	MARIO BARRETO ALVES	1.824.708,89					1.824.708,89
73	MIRON AUGUSTO SANTOS E OUTROS	234.114,31			57.034,48		177.079,83
74	NICEU BARROSO MOURA	52.250,49			30.038,35		22.212,14
75	OSVALDO MENEZES SANTOS	142.885,68			12.872,83		130.012,85
76	RENILDES A. SANTOS E SUAS FILHAS	866.155,22			55.151,52		811.003,70
77	ROBERTO ALMEIDA SANTOS	86.047,62	5.828,61		91.876,23		0,00
78	SINAIR ARAUJO SILVA E OUTROS	598.915,93			19.333,32		579.582,61
79	TRANSPORTADORA GATO PRETO LTDA	207.499,19					207.499,19
80	ALBA MARIA DE OLIVEIRA	105.542,33			89.614,99		15.927,34
81	ANSELMO AUGUSTO C.DE MENEZES	271.746,87			16.045,14		255.701,73
82	ARIVALDO DOS SANTOS	775.253,21			115.123,71		660.129,50
83	CARLI RABELO DE OLIVEIRA LEAL	577.401,34			18.807,66		558.593,68
84	CESAR RODRIGUES DA SILVA CARDOSO	24.058,45					24.058,45
85	CIMENTO SERGIPE S/A CIMESA	188.226,20			48.914,92		139.311,28
86	CIRO LUIZ SAMPAIO FILHO	251.471,47			148.401,02		103.070,45
87	EDITE TELES BARRETO E OUTROS	773.538,26			93.436,60		680.101,66
88	EDUARDO CAMPOS ALMEIDA	425.578,41					425.578,41
89	FAZENDA MATA VERDE S/A	77.569.429,43			27.944.584,22		49.624.845,21
90	FERNANDO FERREIRA DE MATOS	324.026,71			113.972,94		210.053,77
91	GILBERTO VIEIRA LEITE	77.443,58			63.259,20		14.184,38
92	GILMAR OLIVEIRA MAYNART E OUTROS	979.304,69			391.729,84		587.574,85
93	IVAN BEZERRA DE S./S.A.AUT.P. LTDA	68.853,18			34.921,65		33.931,53
94	JOSÉ NASCIMENTO E OUTROS	862.195,24			367.101,09		495.094,15
95	JOSÉ REGINALDO DE JESUS CAMPOS	138.104,96			12.488,92		125.616,04
96	JOSÉ RENATO SANTOS E OUTROS	5.241.057,52			1.485.229,09		3.755.828,43
97	JOSÉ ROSENDO DA SILVA	16.463,38			3.294,76		13.168,62

DEMONSTRATIVO ANALITICO DOS PRECATÓRIOS JUDICIAIS
REGISTRADOS NO PASSIVO PERMANENTE
ADMINISTRAÇÃO DIRETA - POSIÇÃO EM 31/12/2020

Nº ORDEM	ORGÃO PAGADOR/FAVORECIDO	MOVIMENTAÇÃO DO EXERCÍCIO - EM R$					
		SALDO EM 31/12/2019	ATUALIZAÇÕES	INSCRITOS	PAGOS	BAIXADOS	SALDO EM 31/12/2020
98	JOSÉ VITORINO DE JESUS E OUTROS	678.230,95			115.055,93		563.175,02
99	JOSEMARY PACHECO DOS SANTOS	3.940.771,75			1.191.869,87		2.748.901,88
100	JUAREZ SANTOS E OUTROS	1.361.808,80			208.042,56		1.153.766,24
101	LUZINETE VITAL	105.237,60			72.129,54		33.108,06
102	MANAS COMERCIO E SERVIÇOS LTDA	21.089,60					21.089,60
103	MARIA AUGUSTA SANTOS	21.693,37					21.693,37
104	MARIA DO CARMO SANTOS	142.053,95			34.636,60		107.417,35
105	MARIA NIVALDA ALVES RIBEIRO	171.569,91			16.421,52		155.148,39
106	MARINALVA DA SILVA SOARES	273.670,10			154.043,81		119.626,29
107	MINISTERIO PUB.DO TRAB. E COM. OLID. LTDA	171.958,07					171.958,07
108	NOLE VIEIRA DE MENEZES	4.024.291,97			1.831.391,75		2.192.900,22
109	PATROCINIO JOSÉ DA SILVA E OUTROS	1.021.134,19			82.251,49		938.882,70
110	PEDRO JOSÉ DA CRUZ	58.541,49			127,26		58.414,23
111	PEDRO JOSE DA CRUZ E OUTROS	371.539,89					371.539,89
112	PEDRO SATURNINO DOS SANTOS E OUTROS	316.208,53					316.208,53
113	PETRONILDO S. E NEUSA M. NASCIMENTO	343.707,88			259.152,78		84.555,10
114	REGINALDO PACHECO SANTANA	145.476,87			91.584,62		53.892,25
115	RITA FERREIRA BARBOSA PEREIRA	28.654,73					28.654,73
116	RIUDER SILVA DE JESUS	209.895,30			155.526,57		54.368,73
117	WEDINA CALUMBY	55.116,21			13.558,49		41.557,72
118	JOÃO JOSÉ SILVA GAMA	34.917,54					34.917,54
119	ANTONIO CORREIA COSTA E OUTROS	20.561,98					20.561,98
120	CARLOS RUBENS DE REZENDE	598.201,85					598.201,85
121	FRANCISCO DE ASSIS F. LIMA E OUTROS	1.862.868,29					1.862.868,29
122	GIVANILDE DOS SANTOS CONCEÇÃO	137.566,11					137.566,11
123	JOSÉ AMINTAS DE SOUZA	633.453,59					633.453,59
124	JOSÉ JORGE M. CARVALHO E OUTROS	424.662,52					424.662,52
125	JOSÉ RENAN BARROS DE AMORIM	7.805.647,47					7.805.647,47
126	MANOEL VIEIRA SANTOS E OUTROS	7.096.455,40			29.197,25		7.067.258,15
127	RAIMUNDO DE ARAUJO SILVA E OUTROS	1.032.691,00					1.032.691,00
128	RENATO ALVES DOS SANTOS E OUTROS	1.192.944,57					1.192.944,57
129	WALTER FERREIRA LIMA	286.750,88					286.750,88

DEMONSTRATIVO ANALITICO DOS PRECATÓRIOS JUDICIAIS
REGISTRADOS NO PASSIVO PERMANENTE
ADMINISTRAÇÃO DIRETA - POSIÇÃO EM 31/12/2020

Nº ORDEM	ORGÃO PAGADOR/FAVORECIDO	MOVIMENTAÇÃO DO EXERCÍCIO - EM R$					
		SALDO EM 31/12/2019	ATUALIZAÇÕES	INSCRITOS	PAGOS	BAIXADOS	SALDO EM 31/12/2020
130	CIRILO MONTEIRO DA CRUZ E OUTROS	365.165,05					365.165,05
131	MIGUEL JOSÉ DOS SANTOS	79.615,62					79.615,62
132	ESMERALDO DIAS DE SOUZA	292.078,96					292.078,96
133	MARIA DE LOURDES SANTOS E OUTRAS	94.121,65					94.121,65
134	ROMEL MENEZES ARAUJO	73.786,15					73.786,15
135	RENATO MITSUYOSHI UMEDA E OUTROS	34.794,49					34.794,49
136	PEDRO FERREIRA DE BARROS	835.891,70					835.891,70
137	JOSÉ DOMINGOS LIMA E OUTROS	236.965,25					236.965,25
138	JOSÉ GALDINO DOS SANTOS	682.921,80					682.921,80
139	EDICLAN TORRES MELO E OUTROS	1.607.682,87					1.607.682,87
140	LAUDELINO J. DOS SANTOS E OUTROS	371.743,65					371.743,65
141	CHRISTINA M.S. SILVA E RENATO M. F.	529.674,37					529.674,37
142	MARIA HELENA DOS SANTOS E OUTROS	642.534,55					642.534,55
143	EDVALDO BISPO DOS SANTOS	95.868,44					95.868,44
144	EDMILSON A. DE OLIVEIRA E OUTROS	153.590,99					153.590,99
145	JOSÉ EDINALDO DE OLIVEIRA	674.560,65					674.560,65
146	ANTONIO BORGES DOS SANTOS	315.461,15					315.461,15
147	ARATUR HOTEIS E TURISMO DE AJU L	74.721,26					74.721,26
148	MARIA DO CARMO FONTES	0,00					0,00
149	ARMANDO ROSENDO DA SILVA E OUTRA	146.442,86					146.442,86
150	EMPRAPA-EMP. BRAS. DE PESQ. AGROPECUÁRIA	1.302.563,71					1.302.563,71
151	INSTITUTO NAC. DO SEG. SOC. INSS	54.431,74					54.431,74
152	JOÃO MOREIRA FILHO	188.644,12					188.644,12
153	JOSÉ CIRILO OLIVEIRA E OUTRA	105.303,05					105.303,05
154	JOSÉ WILSON NASCIMENTO E OUTROS	361.453,35					361.453,35
155	LUIZ DIAS DE SANTANA E OUTROS	1.788.254,18					1.788.254,18
156	PEDRO IROITO DORIA LEO E JOSÉ JO	333.785,27					333.785,27
157	RAULINO GALRÃO LIMA	46.280,37					46.280,37
158	FRANCISCO FERREIRA MELO E OUTROS	186.213,82					186.213,82
159	NOEMIA MARIA JOSÉ DO N. SANTOS	213.360,78					213.360,78
160	MARCO ANTONIO PEDROSO	12.875,61					12.875,61
161	REAL ALIMENTOS IND. COMÉRCIO LTDA	60.234,49					60.234,49

DEMONSTRATIVO ANALITICO DOS PRECATÓRIOS JUDICIAIS
REGISTRADOS NO PASSIVO PERMANENTE
ADMINISTRAÇÃO DIRETA - POSIÇÃO EM 31/12/2020

Nº ORDEM	ORGÃO PAGADOR/FAVORECIDO	MOVIMENTAÇÃO DO EXERCÍCIO - EM R$					
		SALDO EM 31/12/2019	ATUALIZAÇÕES	INSCRITOS	PAGOS	BAIXADOS	SALDO EM 31/12/2020
162	MARLENE INÁCIO DA SILVA	43.143,49					43.143,49
163	IVO BERTO DA SILVA	36.122,47					36.122,47
164	JOSÉ EDINALDO DE OLIVEIRA	43.800,58					43.800,58
165	JOÃO ULISSES DE MELO	10.272,96					10.272,96
166	ALEX NORONHA MAGALHÃES E OUTRA	37.694,62					37.694,62
167	AMERICO MURILO VIEIRA	31.214,35					31.214,35
168	ANA MARIA S. DOS SANTOS E OUTROS	1.606.682,33			84.810,17		1.521.872,16
169	ANTONIO CARLOS DOS SANTOS	28.684,20					28.684,20
170	CÍCERO GERSON DE SOUZA E OUTROS	467.320,21					467.320,21
171	CLEOMENES SERGIO AMORIM	322.130,84					322.130,84
172	CLEVERTON DE JESUS	47.405,44					47.405,44
173	COSME DOS SANTOS E OUTROS	375.976,08					375.976,08
174	EDIRANI A. DE OLIVEIRA E OUTROS	2.154.825,62			12.634,18		2.142.191,44
175	FERNANDA REGINA DE ARAUJO SILVA	75.120,68					75.120,68
176	ITALO JOHNATA P. DE JESUS E OUTRA	64.336,72					64.336,72
177	JOÃO B. RODRIGUES DOS SANTOS	74.873,40					74.873,40
178	JOAQUIM FERREIRA DE ANDRADE	339.198,47					339.198,47
179	PETROLEO BRASILEIRO S/A	50.442,86					50.442,86
180	AILTON S.LIMA M. LOURDES BARRETO	218.001,60					218.001,60
181	JOSÉ ADMILSON DE JESUS	27.677,13					27.677,13
182	JOSÉ AMILTON DOS SANTOS E OUTROS	1.242.547,66					1.242.547,66
183	JOSÉ ANCHIETA GUIMARÃES E OUTROS	4.881.312,08			29.197,25		4.852.114,83
184	JOSÉ ANTONIO ROCHA E OUTRO	3.846.371,57					3.846.371,57
185	JOSÉ ANTONIO SANTOS FERREIRA	58.245,18					58.245,18
186	JOSÉ CARLOS COSTA	156.113,39					156.113,39
187	JOSÉ CARLOS DOS SANTOS	16.288,79					16.288,79
188	JOSÉ JEFERSON CORREIA MACHADO	162.772,56					162.772,56
189	JOSÉ NOSLASCO CARVALHO E OUTROS	2.553.380,12					2.553.380,12
190	JOSÉ RIOS SOUZA	694.705,65					694.705,65
191	JOSÉ R. DE OLIVEIRA E OUTROS	2.025.540,28					2.025.540,28
192	JULIO F. RANGEL E OUTROS (29)	5.674.035,34					5.674.035,34
193	LOURIVAL F. DOS SANTOS E OUTROS	622.455,68					622.455,68

DEMONSTRATIVO ANALITICO DOS PRECATÓRIOS JUDICIAIS
REGISTRADOS NO PASSIVO PERMANENTE
ADMINISTRAÇÃO DIRETA - POSIÇÃO EM 31/12/2020

Nº ORDEM	ORGÃO PAGADOR/FAVORECIDO	MOVIMENTAÇÃO DO EXERCÍCIO - EM R$					
		SALDO EM 31/12/2019	ATUALIZAÇÕES	INSCRITOS	PAGOS	BAIXADOS	SALDO EM 31/12/2020
194	LOURIVAL VIEIRA DOS SANTOS	53.618,81					53.618,81
195	LUIZ CARLOS FERREIRA CABRAL	48.866,15					48.866,15
196	MARIA AUGUSTA SANTOS LIMA	25.100,60					25.100,60
197	MARIA DA GRAÇA NASCIMENTO SOARES	158.093,07					158.093,07
198	MARIA IZABEL S. DE ABREU E OUTRO	252.186,82					252.186,82
199	M-JULIETA M. PORCIUNCULA E OUTRAS	1.982.613,33					1.982.613,33
200	PAULO CESAR REZENDE BARROS	74.375,34					74.375,34
201	PEDRO RIBEIRO SANTOS E OUTROS	8.072.313,67					8.072.313,67
202	RILDO DA SILVA E OUTROS	4.161.617,10					4.161.617,10
203	ROMULO DOS SANTOS	2.699.699,76					2.699.699,76
204	SIND.TRAB.A.SAUDE EST.SE. SINTASA	877.389,70					877.389,70
205	VALDENIRA SANTOS MATIAS	169.858,83					169.858,83
206	ANTONIO E. FREIRE E OUTROS	3.263.237,36					3.263.237,36
207	JOÃO BOSCO DANTAS DE A. LIMA	125.862,51					125.862,51
208	ADRIANA CARREGOSA LIMA SANTOS	348.619,75					348.619,75
209	ANA MARCIA G. C. AMARAL E OUTROS	1.440.292,14					1.440.292,14
210	ANTIDIO M. DOS SANTOS E OUTROS	3.823.721,01					3.823.721,01
211	FLAMARION D'AVILA FONTES	115.904,32					115.904,32
212	GERVASIO PEREIRA LIMA E OUTROS	6.772.381,66					6.772.381,66
213	HÉLIO SILVA	381.834,65					381.834,65
214	JOSÉ FARIAS PEREIRA E OUTROS	539.798,07					539.798,07
215	JOSÉ MOURA DOS SANTOS E OUTROS	131.031,66					131.031,66
216	MANOEL C. SOUZA GILBERTO PEREIR	998.995,51					998.995,51
217	MARIA VENERANDA P. CORADO	155.175,52					155.175,52
218	SENAURA O. D' AVILA SEIXAS OUTROS	1.682.081,00					1.682.081,00
219	SEVERINO URSOLINO LIMA E OUTROS	5.566.243,20					5.566.243,20
220	ACACIO JIOMAR DOS R. SANTOS E OUTROS	413.180,71			29.197,25		383.983,46
221	ANTONIO E.S.RIB.E AUG.S.L. PRADO	1.254.813,45					1.254.813,45
222	ANTONIO FRANC. DOS SANTOS E OUTRO	617.230,70					617.230,70
223	CONSTRUTORA CELI LTDA	62.740.674,51					62.740.674,51
224	EDUARDO DA CONCEIÇÃO E OUTROS	718.636,39					718.636,39
225	JOÃO VIEIRA DE SOUZA	147.180,56					147.180,56

DEMONSTRATIVO ANALITICO DOS PRECATÓRIOS JUDICIAIS
REGISTRADOS NO PASSIVO PERMANENTE
ADMINISTRAÇÃO DIRETA - POSIÇÃO EM 31/12/2020

Nº ORDEM	ORGÃO PAGADOR/FAVORECIDO	MOVIMENTAÇÃO DO EXERCÍCIO - EM R$					
		SALDO EM 31/12/2019	ATUALIZAÇÕES	INSCRITOS	PAGOS	BAIXADOS	SALDO EM 31/12/2020
226	JOSÉ GILVAN DOS SANTOS E OUTROS	414.663,78					414.663,78
227	LUCIA DA SILVA NOIA BARRETO	75.891,83					75.891,83
228	MANOEL BISPO DOS SANTOS	77.364,27					77.364,27
229	MANOEL ESPINHEIRA FONSECA FILHO	29.059,27					29.059,27
230	MARIA APARECIDA DE OLIVEIRA	269.905,67					269.905,67
231	PEDRO MARTINS D. SANTOS E OUTROS	276.380,40					276.380,40
232	SONIA DE MATOS SANTOS E OUTROS	449.955,21					449.955,21
233	TATIANA A. ALVIN E ANA L. B. PAIVA	237.043,68					237.043,68
234	VIAÇÃO HALLEY LIMITADA	195.117,92					195.117,92
235	EDILEUZA FRANCISCA DA SILVA	165.764,44					165.764,44
236	ANTONIO EDIBERTO FORTALEZA E OUT	57.945,19					57.945,19
237	GILMAR ROSA DIAS	16.119,86					16.119,86
238	JIDASIO JOSE DOS SANTOS	14.500,14					14.500,14
239	JOSE SANTA ROSA DANTAS	108.833,78					108.833,78
240	ANTONIO BISPO DOS SANTOS	319.507,42					319.507,42
241	CICERO GERSON DE SOUZA E OUTROS	381.877,52					381.877,52
242	JOSE PEDRO DE JESUS E OUTROS	292.196,93					292.196,93
243	BENJAMIN SHUSTER E OUTROS	1.092.899,15					1.092.899,15
244	JESUINO BISPO DOS SANTOS	68.810,50					68.810,50
245	JOSE FERNANDO T. JUNIOR E OUTROS	60.587,55					60.587,55
246	JOSE MARIA DA MOTA CAVALCANTI	83.929,05					83.929,05
247	JOSÉ DA CRUZ NASCIMENTO E OUTROS	310.348,67					310.348,67
248	DAVID MENEZES PRUDENTE	286.625,82					286.625,82
249	JOSÉ JEFERSON CORREIA MACHADO	3.841.934,80					3.841.934,80
250	ANTONIO P. DE FIGUEIREDO E OUTROS	183.793,21					183.793,21
251	FRANCISCA M. DE AZEVEDO OLIVEIRA	17.435,12					17.435,12
252	NIRAILTON ROCHA NUNES	24.136,35					24.136,35
253	MANOEL DOREA DOS SANTOS FILHO E OUTROS	1.644.603,04					1.644.603,04
254	ANTONIO JOSÉ S. DOS SANTOS E OUTRA	939.024,10					939.024,10
255	JOSÉ TEIXEIRA ALVES FILHO	12.456.241,61					12.456.241,61
256	ERINALDO ALVES DOS SANTOS E OUTROS	67.962,76					67.962,76
257	LUIZ SILVESTRE DOS SANTOS E OUTROS	6.514.285,31					6.514.285,31

DEMONSTRATIVO ANALITICO DOS PRECATÓRIOS JUDICIAIS
REGISTRADOS NO PASSIVO PERMANENTE
ADMINISTRAÇÃO DIRETA - POSIÇÃO EM 31/12/2020

Nº ORDEM	ORGÃO PAGADOR/FAVORECIDO	MOVIMENTAÇÃO DO EXERCÍCIO - EM R$					
		SALDO EM 31/12/2019	ATUALIZAÇÕES	INSCRITOS	PAGOS	BAIXADOS	SALDO EM 31/12/2020
258	SILVIO ALBERTO SANTOS	287.006,30					287.006,30
259	JOSÉ WELLIGTON SIQ. SANTOS E OUTROS	1.327.915,03					1.327.915,03
260	MARIA REIS DE B. MELLO E OUTRO	10.796.618,23					10.796.618,23
261	MARIA LINDINALVA SANTOS	134.742,12					134.742,12
262	PEDRO RAMOS DA SILVA E OUTROS	291.887,84					291.887,84
263	JAIME GUIMARÃES COSTA E OUTROS	453.126,13					453.126,13
264	RAIMUNDO CARDOSO VALENCA E OUTROS	24.160,90					24.160,90
265	ELIANE PEREIRA GOMES (REP. SEU FILHO)	228.137,34					228.137,34
266	ROBERTO ANDERSON GAMA BARRETO	334.365,81					334.365,81
267	JOSÉ EUGENIO DOS SANTOS	407.063,97					407.063,97
268	ENALVA DINIZ DANTAS E OUTROS	2.669.324,25					2.669.324,25
269	I.N.S.S	56.406,87					56.406,87
270	ANTONIO JOSÉ DE MENEZES ALVES	17.712,18					17.712,18
271	JOSEFA CALISTO	160.115,07					160.115,07
272	JOSINO ROBERTO SANTOS E OUTROS	1.613.410,62					1.613.410,62
273	MARIO SERGIO RORIZ S. CRUZ E OUTRO	561.030,52					561.030,52
274	RENATO ALVES DOS SANTOS E OUTROS	275.185,93					275.185,93
275	SERGIO ALVES SOUZA	14.668,17					14.668,17
276	VANDERLAN RODRIGUES DOS SANTOS	19.553,69					19.553,69
277	MARINALVA DA SILVA SANTOS	55.917,78					55.917,78
278	JOSÉ JEFERSON CORREIA MACHADO	103.554,29					103.554,29
279	GILSON RODRIGUES DE MENEZES	13.663,27					13.663,27
280	MARINALVA DOS SANTOS	67.223,72					67.223,72
281	JOSÉ LIMEIRA E OUTRA	112.508,30					112.508,30
282	VERA LUCIA SANTOS MOURA	25.853,21					25.853,21
283	MARIA NADIL GITIRANA DOS SANTOS	62.879,83			29.197,25		33.682,58
284	VALTER COMERCIO E REPRESENTAÇÕES LTDA	40.360,09					40.360,09
285	ORLANDO ARAUJO DA SILVA E OUTROS	372.104,81					372.104,81
286	GERALDO FELIX DOS SANTOS FILHO	23.170,04					23.170,04
287	ODETE MARA OLIVEIRA RESENDE	39.569,55					39.569,55
288	WLADIMIR DE OLIVEIRA	14.380,93					14.380,93
289	UNIÃO FEDERAL	22.698,64					22.698,64

DEMONSTRATIVO ANALITICO DOS PRECATÓRIOS JUDICIAIS
REGISTRADOS NO PASSIVO PERMANENTE
ADMINISTRAÇÃO DIRETA - POSIÇÃO EM 31/12/2020

Nº ORDEM	ORGÃO PAGADOR/FAVORECIDO	MOVIMENTAÇÃO DO EXERCÍCIO - EM R$					
		SALDO EM 31/12/2019	ATUALIZAÇÕES	INSCRITOS	PAGOS	BAIXADOS	SALDO EM 31/12/2020
290	PAULO HENRIQUE GOIS DOS SANTOS	55.179,81					55.179,81
291	TONY EVERTON SANTOS SILVA	29.947,41					29.947,41
292	FRANCISCO DE ANDRADE	226.676,11					226.676,11
293	MARIA JUSTINA ANDRADE	38.655,19					38.655,19
294	CRISTIANO MARTINS EVANGELISTA	348.961,15					348.961,15
295	GIRLANE ALVES DA SILVEIRA	19.756,15					19.756,15
296	JOÃO DE DEUS SOUZA	236.154,63					236.154,63
297	MARIA TERESA DA COSTA GOIS	47.305,51					47.305,51
298	JOÃO BATISTA DOS SANTOS E OUTROS	507.469,04					507.469,04
299	JOSÉ CARLOS FERREIRA SANTOS E OUTROS	1.070.251,44					1.070.251,44
300	SINDICATO DOS TRAB. DA AREA DA SAL	23.513,42					23.513,42
301	JOÃO GOMES DOS SANTOS	821.557,96					821.557,96
302	BENVINDO SALLES DE CAMPOS NETO	511.599,80					511.599,80
303	JOSE BATISTA E OUTROS	759.281,95					759.281,95
304	RAUL DE FARO ROLLEMBERG NETO	506.567,74					506.567,74
305	MARIO BARRETO ALVES	29.635.988,92					29.635.988,92
306	FRED ROLLEMBERG GOIS	143.741,87					143.741,87
307	RICARDO BARRETO DANTAS E OUTROS	511.092,74					511.092,74
308	FRANCISCO VIEIRA DE SANTA ROSA	43.594,46					43.594,46
309	SERGIO FORTES GONÇALVES	335.738,12					335.738,12
310	LUIZ VIEIRA DOS SANTOS	731.391,18					731.391,18
311	GERALDO CAVALCANTE E OUTROS	264.331,91					264.331,91
312	JOSÉ DOS SANTOS E OUTROS	183.328,39					183.328,39
313	WELLINGTON M. DOS SANTOS E OUTRO	102.567,25					102.567,25
314	RAMON FRANCISCO SANTOS	1.297.718,98					1.297.718,98
315	JOSÉ ALVES CORREIA E OUTROS	213.493,72					213.493,72
316	MARIA AUXILIADORA RAMOS E MA. GILNA F	718.340,59					718.340,59
317	EDICLAN MARCOS DE JESUS	138.804,53					138.804,53
318	EDUARDO DA S.M.TAVARES E OUTROS	250.634,04					250.634,04
319	JOSEVAL DOS SANTOS	28.761,26					28.761,26
320	JOSÉ EVANDRO COSTA DOS ANJOS	102.694,07					102.694,07
321	JOÃO BATISTA DOS SANTOS E OUTRO	285.783,00			29.197,25		256.585,75

DEMONSTRATIVO ANALITICO DOS PRECATÓRIOS JUDICIAIS
REGISTRADOS NO PASSIVO PERMANENTE
ADMINISTRAÇÃO DIRETA - POSIÇÃO EM 31/12/2020

Nº ORDEM	ORGÃO PAGADOR/FAVORECIDO	MOVIMENTAÇÃO DO EXERCÍCIO - EM R$					
		SALDO EM 31/12/2019	ATUALIZAÇÕES	INSCRITOS	PAGOS	BAIXADOS	SALDO EM 31/12/2020
322	CLAUDIO MAYNART RABELO E OUTRA	1.420,09					1.420,09
323	JOSE MESQUITA MOTA E OUTROS	32.115.461,19			29.197,25		32.086.263,94
324	LUIZ CARLOS SILVA	51.226,51					51.226,51
325	ANTONIO CARLOS VIEIRA	17.946,08					17.946,08
326	DIJENALDO RODRIGUES DOS SANTOS	28.210,23					28.210,23
327	UNIAO FEDERAL	23.973,01					23.973,01
328	ABELARDO NABUCO FREIRE E OUTROS	115.173,88					115.173,88
329	JORCELINO OLIVEIRA GABRIEL	28.035,43					28.035,43
330	MARCELO ROBERTO COSTA	715.591,29					715.591,29
331	MINISTERIO PUBLICO ESTADUAL	28.640.159,57					28.640.159,57
332	MENDONÇA SUPERATACADO	406.227,17					406.227,17
333	ERISVALDO DA SILVA	59.467,60					59.467,60
334	CAMILA GABRIELA A. DE SANTANA E OU	424.130,28					424.130,28
335	ROBERTO SERRA	143.014,61					143.014,61
336	MARISME FRANCELINO NECO	94.107,64					94.107,64
337	JOSE ROBERTO FERREIRA E OUTRO	7.369,15					7.369,15
338	CICERO GUILHERME PEREIRA E OUTROS	246.759,84					246.759,84
339	JORAN DA CRUZ SANTOS	146.933,43					146.933,43
340	ALTAMIRO FRANCISCO DE CARVALHO E	12.677.609,07					12.677.609,07
341	JOSÉ REINALDO MENDONÇA E OUTROS	331.462,33					331.462,33
342	ANIBAL PEREIRA	2.237.120,88					2.237.120,88
343	IVANILDE BARBOSA L DOS SANTOS E	77.140,02					77.140,02
344	VERA CRUZ SEGURADORA S/A	22.458,42					22.458,42
345	VERA D´AVILA SILVEIRA E OUTROS	52.591,42					52.591,42
346	GILMÁRIO RIBEIRO SANTOS	93.136,91					93.136,91
347	SÉRGIO MURILO PEREIRA DE MELO	195.250,06					195.250,06
348	MARIA AUGUSTA DE FREITAS CARDOSO	1.399,67					1.399,67
349	ROSECLEIDE RIBEIRO VILLAR	30.805,67					30.805,67
350	CHRISTIANE LOUISE DIAS LEBRE	11.240,79					11.240,79
351	JOSÉ RODRIGUES FLORENCIO	17.405,53					17.405,53
352	LUCIANO TELES DOS SANTOS	90.924,97					90.924,97
353	ENEIDE AZEVEDO DEDA	0,05					0,05

DEMONSTRATIVO ANALITICO DOS PRECATÓRIOS JUDICIAIS
REGISTRADOS NO PASSIVO PERMANENTE
ADMINISTRAÇÃO DIRETA - POSIÇÃO EM 31/12/2020

Nº ORDEM	ORGÃO PAGADOR/FAVORECIDO	MOVIMENTAÇÃO DO EXERCÍCIO - EM R$					
		SALDO EM 31/12/2019	ATUALIZAÇÕES	INSCRITOS	PAGOS	BAIXADOS	SALDO EM 31/12/2020
354	JOSÉ PAULO DE BARROS MELO	3.144.504,98					3.144.504,98
355	OSMARIO DOS SANTOS CAMPOS	42.298,07					42.298,07
356	DOMINGOS DOS SANTOS E OUTROS	115.845,23					115.845,23
357	JOSÉ ADALBERTO DOS SANTOS	40.135,71					40.135,71
358	MINELVINA FONSECA DE ALMEIDA	21.358,04					21.358,04
359	UNIAO FEDERAL (FAZENDA NACIONAL)	97.964,65					97.964,65
360	RUZEANE MATIAS DA SILVA	62.520,81					62.520,81
361	GILVANIRA SANTOS SILVA E OUTROS	2.406.143,93					2.406.143,93
362	PEDRO SANTOS CORONEL E OUTROS	1.045.538,27					1.045.538,27
363	SELMA MARIA ARAUJO ALMEIDA	16.576,78					16.576,78
364	ADEMILSON CHAGAS JUNIOR	56.938,26					56.938,26
365	ANA MARIA DA CUNHA CAMPOS	27.936,38					27.936,38
366	JOSÉ DOS SANTOS	24.782,35					24.782,35
367	JOSELITO XAVIER DOS SANTOS	89.053,17					89.053,17
368	ERINALDO MINERVINO DOS SANTOS	39.978,83					39.978,83
369	IBM BRASIL IND. MAQ. E SERVIÇOS LTDA.	950.243,94					950.243,94
370	JOSEFINA GILMA C. DE CALAZANS MELO	63.821,50					63.821,50
371	VANESSA RODRIGUES DE OLIVEIRA	6.695,38					6.695,38
372	ALEXANDRE MACIEL DE SANTANA E OUT.	492.515,57					492.515,57
373	SEBASTIÃO TADEU PRADO FERREIRA	26.034,32					26.034,32
374	LUCIA DOS SANTOS BRITO	52.558,93					52.558,93
375	MARIA DE FATIMA TELES GOIS	16.613,32					16.613,32
376	JOSE ANIZIO PINHEIRO DOS SANTOS	44.773,02					44.773,02
377	CLAUDIA DA SILVA OLIVEIRA	25.435,53					25.435,53
378	JOÃO BATISTA DA SILVA E OUTROS	446.048,88					446.048,88
379	LOURDES ROSENDO DA FONSECA ROCHA	24.091,17					24.091,17
380	DENISE FARIAS MARTINS	164.203,74					164.203,74
381	NADINA DE OLIVEIRA SHIMADA	23.481,97					23.481,97
382	ANA PAULA FEITOSA DIAS	61.500,01					61.500,01
383	ROBEJE F. DE AS CALASANS E OUTROS	942.383,89			29.197,25		913.186,64
384	ALDEYDE LUZIA FAGUNDES BARRETO	962.756,42					962.756,42
385	SINDICATO TRAB. DA EDUC. E.1 E 2 GR	2.476.152,88			277.393,11		2.198.759,77

DEMONSTRATIVO ANALITICO DOS PRECATÓRIOS JUDICIAIS
REGISTRADOS NO PASSIVO PERMANENTE
ADMINISTRAÇÃO DIRETA - POSIÇÃO EM 31/12/2020

Nº ORDEM	ORGÃO PAGADOR/FAVORECIDO	MOVIMENTAÇÃO DO EXERCÍCIO - EM R$					
		SALDO EM 31/12/2019	ATUALIZAÇÕES	INSCRITOS	PAGOS	BAIXADOS	SALDO EM 31/12/2020
386	OSEIR DE CARVALHO CIRINO E OUTROS	636.440,68					636.440,68
387	ZELAR IMOVEIS LTDA	115.022,38					115.022,38
388	SERGIO DE SOUZA AGUIAR	28.117,94					28.117,94
389	JOSÉ MOISÉS DA SILVA E OUTROS	418.634,16					418.634,16
390	CLÉCIA VILANOVA RODRIGUES	86.857,94					86.857,94
391	ELIANE ROSA DOS SANTOS	164.278,15					164.278,15
392	JOÃO FRANCISCO DA SILVA	57.856,39					57.856,39
393	ADÉLIA MARINHO PEREIRA E LUZIA FE	889.680,01					889.680,01
394	HELIO SOBRAL E OUTROS	14.745,30					14.745,30
395	EDITE FONTES DOS SANTOS	24.312,86			21.876,36		2.436,50
396	JOSÉ ALVES DE OLIVEIRA	38.170,16					38.170,16
397	MANOEL OLIVEIRA SANTOS	86.255,73					86.255,73
398	HERMEVAL GERALDO DE SOUZA	300.054,65					300.054,65
399	LUCIVÂNIA MARIA DA GRAÇA	17.840,41					17.840,41
400	VERA LÚCIA DOS SANTOS ARAÚJO	21.788,36					21.788,36
401	JOSELITA TAVARES DE ALMEIDA E OUTROS	37.514,88					37.514,88
402	JOÃO PAULO DOS SANTOS	26.052,44					26.052,44
403	ALIANE FLORIANA DOS SANTOS	23.488,26					23.488,26
404	GESIVAL ANDRADE GETIRANA	86.559,01					86.559,01
405	JOSÉ ADROALDO DE OLIVEIRA E OUTROS	434.049,87					434.049,87
406	CARLOS ALBERTO LUIZ SANTOS	304.518,92					304.518,92
407	ALDALUCIA LOPES DOS SANTOS	24.441,47					24.441,47
408	FRANCISCA DAS CHAGAS	50.761,08					50.761,08
409	VALDINETE PAES SILVA	27.047,94					27.047,94
410	ACACIA MARIA S.DE SOUZA XAVIER	87.857,38					87.857,38
411	JOSE FRANCISCO ANDRADE DOS SANTOS	19.735,12					19.735,12
412	MARIA JOSE DA SILVA CRUZ	18.831,00					18.831,00
413	RICARDO SANTOS CARVALHO	23.719,38					23.719,38
414	FABIO MARCOS DA CRUZ SOUZA E OUTRA	55.830,61					55.830,61
415	ADILMO VITAL DOS SANTOS	15.199,24					15.199,24
416	MARIA BARBARA CONCEICAO DE JESUS	42.509,69					42.509,69
417	VERA LUCIA MENEZES SANTOS	10.675,72					10.675,72

DEMONSTRATIVO ANALITICO DOS PRECATÓRIOS JUDICIAIS
REGISTRADOS NO PASSIVO PERMANENTE
ADMINISTRAÇÃO DIRETA - POSIÇÃO EM 31/12/2020

Nº ORDEM	ORGÃO PAGADOR/FAVORECIDO	MOVIMENTAÇÃO DO EXERCÍCIO - EM R$					
		SALDO EM 31/12/2019	ATUALIZAÇÕES	INSCRITOS	PAGOS	BAIXADOS	SALDO EM 31/12/2020
418	ACACIA DOS REIS SILVA	23.018,00					23.018,00
419	CICERO C.DE LIMA E TACIANA FERN.M.LIMA	168.479,27					168.479,27
420	BELMIRO DA SILVEIRA GOES	694.814,51					694.814,51
421	HILDA EVANGELISTA NUNES	54.425,56					54.425,56
422	MARIA ROSELI ARAUJO CRUZ	29.378,46					29.378,46
423	EDILEUZA MARIA DOS SANTOS	45.522,24					45.522,24
424	JOSE ERONILDES ANDRADE	47.623,79					47.623,79
425	ANTONIO ALVES ROCHA E OUTROS	128.071,99					128.071,99
426	FLAVIO SANTOS FREIRE	73.121,17					73.121,17
427	JOSEFA SILVEIRA ALVES	20.817,38					20.817,38
428	CREUZA ROCHA SANTOS	20.726,12					20.726,12
429	SAMUEL DE VASCONCELOS SANTOS	17.124,77					17.124,77
430	EDVALDO RODRIGUES DOS SANTOS	40.392,88					40.392,88
431	AIRES MARIA SANTOS SOUZA	1.467,28					1.467,28
432	ANA PAULA LIMA FERNANDES E OUTROS	405.994,70					405.994,70
433	SIMONE OLIVEIRA FERRO	12.587,54					12.587,54
434	ANTONIO RONALDO LIMA	659,61					659,61
435	PEDRO HORACIO FIGUEIREDO DUTRA	83.336,96					83.336,96
436	JOSE DE JESUS DOS SANTOS	60.076,09					60.076,09
437	GILVANIO GOMES DA SILVA	193.674,11					193.674,11
438	NORMA LUCIA DE SA GOUVEIA CARVALHO	18.539,70					18.539,70
439	EDMAR JOSE DA CRUZ	152.642,44					152.642,44
440	JOAO BATISTA DE CARVALHO	51.359,80					51.359,80
441	LUIZ CLECIO BARROSO CORREIA	21.360,19					21.360,19
442	JOELITON WILTSHIRA MENEZES E OUTROS	347.599,47					347.599,47
443	JOSEMIR DE OLIVEIRA SANTOS E OUTROS	440.702,00					440.702,00
444	EDENILDES SANTANA SILVA E OUTROS	44.358,33					44.358,33
445	ESPOLIO DE MARCELO AZEVEDO SILVA	17.564,54					17.564,54
446	PHILIPE BRITTO REZENDE	19.997,44					19.997,44
447	JOSE JAILTON TELES	51.619,64					51.619,64
448	MANOEL MENEZES SANTOS E OUTROS	540.990,79			29.197,25		511.793,54
449	MENALDO DO NASCIMENTO E OUTROS	4.022.777,30			58.394,50		3.964.382,80

DEMONSTRATIVO ANALITICO DOS PRECATÓRIOS JUDICIAIS
REGISTRADOS NO PASSIVO PERMANENTE
ADMINISTRAÇÃO DIRETA - POSIÇÃO EM 31/12/2020

Nº ORDEM	ORGÃO PAGADOR/FAVORECIDO	MOVIMENTAÇÃO DO EXERCÍCIO - EM R$					
		SALDO EM 31/12/2019	ATUALIZAÇÕES	INSCRITOS	PAGOS	BAIXADOS	SALDO EM 31/12/2020
450	EDILSON SANTOS DA CONCEICAO	14.762,47					14.762,47
451	GERVANIO GOMES DA SILVA	48.111,87					48.111,87
452	JOSE CLEUSO DE FREITAS	21.645,78					21.645,78
453	JOSE HUMBERTO CARVALHO SILVA JUNIOR	11.860,20					11.860,20
454	GERCINO MARINHO SANTOS	62.626,26					62.626,26
455	JOSELITO ARAUJO DA SILVA	84.549,32					84.549,32
456	ROSILEUZA DE OLIVEIRA GAMA	21.965,58					21.965,58
457	CAIO CESAR KLEGEN DE CARVALHO	106.563,95					106.563,95
458	RAPHAEL COSTA MOTA	14.816,41					14.816,41
459	MARIA CELIA DE SANTANA	23.708,42					23.708,42
460	JOSE NEVES DE SANTANA E OUTROS	645.539,89			29.197,25		616.342,64
461	ESPOLIO DE DEOCLIDES JOSE PEREIRA E OUTROS	10.508.860,08					10.508.860,08
462	ANA PAULA SALVINO DE LIMA E OUTROS	586.511,52			29.197,25		557.314,27
463	CARLA PATRICIA JESUS FREITAS E OUTROS	144.512,76					144.512,76
464	JOSE DOS SANTOS E OUTROS	205.524,38					205.524,38
465	OLGA DE OLIVEIRA RIBEIRO	27.156,61					27.156,61
466	JOSE SILVANY NASCIM.DE SOUZA E OUTROS	650.256,89					650.256,89
467	MURILO ANTONIO DE SOUZA E OUTROS	504.807,33					504.807,33
468	MARCO ANTONIO PEDROSO	33.626,40					33.626,40
469	MARIA SANTANA BEZERRA E OUTROS	43.949,35					43.949,35
470	MARIA DA CONCEICAO SILVA SANTOS	20.743,53					20.743,53
471	IRACEMA PEREIRA LEITE	38.922,61					38.922,61
472	JOSELITO G.DOS STOS.E MATILDE L.DA CUNHA	172.050,55					172.050,55
473	EVERALDINA SANTOS	161.727,16					161.727,16
474	FABIO DE OLIVEIRA ROCHA E OUTRO	266.802,64					266.802,64
475	GILBERTO CORREIA DE SOUZA	23.844,98					23.844,98
476	MAISA TEREZINHA DOS SANTOS	298.653,20					298.653,20
477	MARCILON PACHECO	184.061,30					184.061,30
478	FATIMA MARIA PEREIRA AZEVEDO	19.366,54					19.366,54
479	JOAO TELES DE MENEZES	68.749,29					68.749,29
480	MANOEL ANDRADE DE SOUZA E OUTROS	103.848,93					103.848,93
481	MEIRE BARBOSA DOS SANTOS E OUTROS	102.654,41					102.654,41

DEMONSTRATIVO ANALITICO DOS PRECATÓRIOS JUDICIAIS
REGISTRADOS NO PASSIVO PERMANENTE
ADMINISTRAÇÃO DIRETA - POSIÇÃO EM 31/12/2020

Nº ORDEM	ORGÃO PAGADOR/FAVORECIDO	MOVIMENTAÇÃO DO EXERCÍCIO - EM R$					
		SALDO EM 31/12/2019	ATUALIZAÇÕES	INSCRITOS	PAGOS	BAIXADOS	SALDO EM 31/12/2020
482	VERA LUCIA DA SILVA	12.413,21					12.413,21
483	MANOEL A. DE MOURA E OUTROS	435.178,19					435.178,19
484	GINALDA S. DE SANTANA	19.966,06					19.966,06
485	PATRICIA PEDRAL DA COSTA	15.009,27					15.009,27
486	TEREZINHA SILVA DOS SANTOS	95.171,57					95.171,57
487	JOSE ANTONIO DOS SANTOS	30.006,14					30.006,14
488	JOSE VIEIRA DOS SANTOS	106.005,73					106.005,73
489	GILBERTO SAMPAIO V.N.DE CARVALHO	27.480,91					27.480,91
490	LUIZ EDUARDO C. DO NASCIMENTO	954.651,29					954.651,29
491	ANTONIO M. DE OLIVEIRA	17.935,66					17.935,66
492	LIDIA GOMES DA SILVA	185.062,11					185.062,11
493	UNALDO CAMILO DOS SANTOS	50.917,61					50.917,61
494	JOSE DERNIVALDO DOS SANTOS	38.486,84					38.486,84
495	VANDETE CORREIA DE OLIVEIRA	19.893,99					19.893,99
496	HUMBERTO CONCEIÇÃO	105.386,86					105.386,86
497	JOSEMARIO ISIDORO DA SILVA	46.012,79					46.012,79
498	IZA MARIA SIQUEIRA SANTOS	21.733,88					21.733,88
499	ANTONIO FERREIRA NETO E OUTROS	208.124,74					208.124,74
500	MANOEL QUIRINO DIAS E OUTROS	684.460,76			16.420,76		668.040,00
501	JOSE AUGUSTO SANTOS E OUTROS	622.411,45					622.411,45
502	LUZINETE VITAL	21.491,18					21.491,18
503	RICARDO S.DE ARAUJO E ANTONIO A.DE ALMEIDA	243.219,16					243.219,16
504	FRANCISCO LUIZ BARBOSA	122.487,89					122.487,89
505	MANOEL CARLOS F.FILHO E OUTROS	1.296.729,53			29.197,25		1.267.532,28
506	AURELINO DE JESUS E OUTROS	64.268,37					64.268,37
507	WENNY CRUZ DOS SANTOS E OUTROS	156.307,74					156.307,74
508	NILSON DOS SANTOS E OUTROS	97.849,81					97.849,81
509	GILBERTO DA SILVA	18.706,62					18.706,62
510	PAULO SERGIO F.DE BARROS E OUTRO	537.809,45					537.809,45
511	A ELEGANTE CALCADOS LTDA	16.271,08					16.271,08
512	ADILSON INACIO DOS SANTOS	12.448,86					12.448,86
513	JULIO DA SILVA BARROSO	4.134.205,83					4.134.205,83

DEMONSTRATIVO ANALITICO DOS PRECATÓRIOS JUDICIAIS
REGISTRADOS NO PASSIVO PERMANENTE
ADMINISTRAÇÃO DIRETA - POSIÇÃO EM 31/12/2020

Nº ORDEM	ORGÃO PAGADOR/FAVORECIDO	MOVIMENTAÇÃO DO EXERCÍCIO - EM R$					
		SALDO EM 31/12/2019	ATUALIZAÇÕES	INSCRITOS	PAGOS	BAIXADOS	SALDO EM 31/12/2020
514	CLAUDECI DANTAS BARBOSA	9.896,56					9.896,56
515	NOELIA COSTA VIANA	324.947,16					324.947,16
516	ROGERIO ALVES DOS SANTOS	16.817,38					16.817,38
517	CONTRUTORA CELI LTDA	105.742,89					105.742,89
518	PAULO CESAR DOS SANTOS	257,85					257,85
519	JOSE FRANCISCO FERREIRA E CINTIA REGINA SIMOES VEIGA	102.331,96					102.331,96
520	MARIA JUDITE DOS SANTOS	17.057,23					17.057,23
521	GABRIELLE BATALHA DE GOIS	111.981,66					111.981,66
522	MINISTERIO PUBLICO DO TRABALHO DA 20ª REGIÃO 26609	4.690.303,83					4.690.303,83
523	MARIA DO CARMO FONTES	46.808,92					46.808,92
524	SERGIO ANTONIO ALVES BARBOSA	364.465,26					364.465,26
525	ELENILDE MESSIAS OLIVEIRA	62.268,29					62.268,29
526	JOSE OSMAR DO NASCIMENTO	17.537,71					17.537,71
527	FRANCISCO ARY MARTINS	342.036,02					342.036,02
528	VIRGINIA DE FATIMA SILVA DOS SANTOS	22.723,12					22.723,12
529	PEDRO MELO SANTOS	19.404,43					19.404,43
530	JOANA DARC DE SANTANA FEITOSA	111.018,35					111.018,35
531	AUGUSTO CESAR MATOS CONCEICAO	455.311,85					455.311,85
532	ANA SUELY CORTES SANTOS	394.646,74					394.646,74
533	VALDIR DOS SANTOS	19.591,32					19.591,32
534	JOANA DARC DE ALMEIDA TEXEIRA	230.371,52					230.371,52
535	AURELIO LIMA BARRETO	508.381,53					508.381,53
536	LIGIA DE SANTANA REIS E PAULO FERREIRA DOS ANJOS	24.648,05					24.648,05
537	MARIA DOROTEIA DA SILVA E OUTRAS	180.938,72					180.938,72
538	CLEVISSON MARQUES DE JESUS	376.614,99					376.614,99
539	GILVANDA FRAGA ANDRADE	16.948,03					16.948,03
540	MASTER COM.DE PROD.HOSPITALARES	1.315.999,68					1.315.999,68
541	HELTON MELQUIADES RIBEIRO E OUTROS	52.708,47					52.708,47
542	JOSE LIMA E OUTROS	205.803,68					205.803,68
543	SILVIA VIRGINIA VIVI	17.735,19					17.735,19
544	JOSE DOMINGOS DOS SANTOS	45.878,93					45.878,93
545	LEONARDO ALVES DOS SANTOS E OUTROS	768.316,82					768.316,82

DEMONSTRATIVO ANALITICO DOS PRECATÓRIOS JUDICIAIS
REGISTRADOS NO PASSIVO PERMANENTE
ADMINISTRAÇÃO DIRETA - POSIÇÃO EM 31/12/2020

Nº ORDEM	ORGÃO PAGADOR/FAVORECIDO	MOVIMENTAÇÃO DO EXERCÍCIO - EM R$					
		SALDO EM 31/12/2019	ATUALIZAÇÕES	INSCRITOS	PAGOS	BAIXADOS	SALDO EM 31/12/2020
546	NORMANDO DOS SANTOS	4.288,77					4.288,77
547	ERCILIA MARIA DA C.NASCIMENTO E OUTRO	23.720,69					23.720,69
548	EDILEUZA SILVEIRA ALVES	24.896,03					24.896,03
549	ERIVALDO DE JESUS SANTOS E OUTRA	98.763,72					98.763,72
550	AMARO JOSE DOS SANTOS E OUTROS	441.545,23					441.545,23
551	CICERO DE OLIVEIRA M. E OUTROS	453.794,91					453.794,91
552	MARIA IZABEL SANTOS MESSIAS	16.394,89					16.394,89
553	GICELMA DOS SANTOS FONTES	17.475,54					17.475,54
554	JOSE DA CRUZ FILHO	61.314,58					61.314,58
555	CLEONICE MECENAS OLIVEIRA E OUTROS	54.286,30					54.286,30
556	MANUEL SILVA SANTOS	43.702,08					43.702,08
557	JOSE CARLOS SANTOS E OUTRO	64.131,05					64.131,05
558	PATRICIA RODRIGUES	49.723,07					49.723,07
559	JOSE ADOGILTON LEITE DANTAS	16.395,50					16.395,50
560	FABIO TADEU SANTOS	14.041,61					14.041,61
561	GILTON ALMEIDA DOS SANTOS	280.368,17					280.368,17
562	GLEIDOALDO DO NASCIMENTO	35.760,89					35.760,89
563	OSMARIO VILANOVA DE CARVALHO	357.793,17					357.793,17
564	IVANIA RESENDE LIMA TELES	20.033,10					20.033,10
565	JOAO BATISTA FILHO E OUTRA	448.458,92					448.458,92
566	SIMONE MARIA CORREIA	14.579,12					14.579,12
567	JACKELINE ALVES DA SILVA E OUTROS	213.706,81					213.706,81
568	GIOVANI PINTO LIRIO E OUTROS	442.525,11			23.185,03		419.340,08
569	JOSE GOMES DE JESUS E OUTROS	334.233,29					334.233,29
570	CHARLES PEREIRA DOS SANTOS	17.842,99					17.842,99
571	ANTONIO FRANCISCO DOS SANTOS E OUTROS	6.778.797,92					6.778.797,92
572	ELIONE FRANCISCO DOS SANTOS	516.975,35					516.975,35
573	RENIVALDO JOSE DOS SANTOS	19.079,98					19.079,98
574	OSEIR DE CARVALHO CIRINO E OUTROS	421.424,86					421.424,86
575	JONAS ANDRADE SILVA	80.246,55					80.246,55
576	EVERETT FERREIRA DA SILVA	437.174,68					437.174,68
577	NEILTON PEREIRA ALVES	19.943,24					19.943,24

DEMONSTRATIVO ANALITICO DOS PRECATÓRIOS JUDICIAIS
REGISTRADOS NO PASSIVO PERMANENTE
ADMINISTRAÇÃO DIRETA - POSIÇÃO EM 31/12/2020

Nº ORDEM	ORGÃO PAGADOR/FAVORECIDO	MOVIMENTAÇÃO DO EXERCÍCIO - EM R$					
		SALDO EM 31/12/2019	ATUALIZAÇÕES	INSCRITOS	PAGOS	BAIXADOS	SALDO EM 31/12/2020
578	MANOEL BISPO DOS SANTOS E OUTROS	209.153,75					209.153,75
579	JOSE NASCIMENTO E OUTROS	395.079,36					395.079,36
580	CRISTINA PEREIRA AUGUSTA	14.551,94					14.551,94
581	LINO FERREIRA BERNARDES	29.300,06					29.300,06
582	GERALDO SALVIO SILVA COSTA	32.155,02					32.155,02
583	JOSE BARBOSA SANTOS E OUTROS	72.481,63					72.481,63
584	EDSON DOS SANTOS FORTUNATO	16.594,02					16.594,02
585	SIENE OLIVEIRA MENEZES	137.801,69					137.801,69
586	LISIANE CHRISTIE CAVALCANTE DE SOUZA	30.003,32					30.003,32
587	MARIA LINDALVA MENDONÇA E OUTROS	217.070,03					217.070,03
588	TAM LINHAS AEREAS S/A	81.231,71					81.231,71
589	EDSON JUNIOR DE FARIA	21.242,42					21.242,42
590	CLEIDE ANA SOARES DE ALMEIDA PINTO	19.710,96					19.710,96
591	ANTONIO DIAS DO BOMFIM	2.422,79					2.422,79
592	TANIA CRISTINA SANTOS CERVINO E OUTROS	86.172,04					86.172,04
593	MARIA JOSEFA SILVA VIEIRA	41.477,91					41.477,91
594	ANTONIO ROCHA SANTOS	445.914,84			29.197,25		416.717,59
595	VANIA SILVA DE OLIVEIRA	15.299,89					15.299,89
596	JOSE EMIDIO SANTOS	52.476,86					52.476,86
597	ALBERTO NOGUEIRA SILVA	2.686,99					2.686,99
598	RICARDSON DE JESUS ALBUQUERQUE	78.876,53					78.876,53
599	MAURICIO JOSE DOS SANTOS E OUTROS	2.724.008,05					2.724.008,05
600	MARIA DAS GRAÇAS CORREIA GOMES E OUTROS	130.130,34					130.130,34
601	MARIO SERGIO RORIZ SILVA CRUZ E OUTROS	479.441,52					479.441,52
602	TANIA MARIA MARTINS SANTOS	10.070,17					10.070,17
603	J L OLIVEIRA E BARROS LTDA	97.995,28					97.995,28
604	ANA JOANA DARC VIEIRA	422.755,11					422.755,11
605	LEALDO CONCEIÇÃO ANDRADE	38.643,12					38.643,12
606	MARIA DE FATIMA BARBOSA	25.584,48					25.584,48
607	JOSE ARAUJO RODRIGUES DOS SANTOS	30.109,17					30.109,17
608	JOAO BATISTA DE CARVALHO E OUTROS	11.062.360,83					11.062.360,83
609	MARIA DO CARMO FONTES	231.826,03					231.826,03

DEMONSTRATIVO ANALITICO DOS PRECATÓRIOS JUDICIAIS
REGISTRADOS NO PASSIVO PERMANENTE
ADMINISTRAÇÃO DIRETA - POSIÇÃO EM 31/12/2020

Nº ORDEM	ORGÃO PAGADOR/FAVORECIDO	MOVIMENTAÇÃO DO EXERCÍCIO - EM R$					
		SALDO EM 31/12/2019	ATUALIZAÇÕES	INSCRITOS	PAGOS	BAIXADOS	SALDO EM 31/12/2020
610	JOAO MACHADO ROLEMBERG MENDONÇA	2.052.887,19					2.052.887,19
611	HILDO SANTANA ANDRADE E OUTROS	129.362,90					129.362,90
612	RUBENS CESAR LIMA PRADO E NEIDE MARTINS CARDOSO	32.774,16					32.774,16
613	ANTONIO ARCOS SILVA DE ANDRADE E OUTROS	22.895,71					22.895,71
614	DAVID ANDRADE SOUZA E GILDINETE CARMO SOUZA	28.290,47					28.290,47
615	RAIMUNDA GUIMARÃES RICARDO E OUTRA	9.841,37					9.841,37
616	MONALIZA SANTOS SOUZA	101.537,88					101.537,88
617	MARLENE ALVES DE AZEVEDO SANTOS	15.836,15					15.836,15
618	FERNANDO SANTOS MENESES E OUTROS	156.810,62					156.810,62
619	NIRANGELA OLIVEIRA DO NASCIMENTO TORRES	53.903,29					53.903,29
620	RENATO CARLOS CRUZ MENEZES	21.902,49					21.902,49
621	GERALDO RESENDE FILHO	38.254,60					38.254,60
622	MANOEL BARBOSA DE SANTANA	47.956,42					47.956,42
623	EUDES ERALDO SANTANA SANTOS	54.268,49					54.268,49
624	LUIZ CARLOS MUNIZ FILHO	687.300,66					687.300,66
625	ANIBALDO DOS SANTOS E OUTROS	118.415,76					118.415,76
626	ASSOCIAÇÃO ARACAJUANA DE BENEFICENCIA	2.034.331,41					2.034.331,41
627	MOACIR IVANILSON MARTINS DOS SANTOS	84.056,08					84.056,08
628	VALDIR BATISTA COSTA	66.880,33					66.880,33
629	MARIA DO CARMO GARCAO SOBRAL	10.063,19					10.063,19
630	MANOEL VILAR VIEIRA DE SANTA ROSA	33.925,17					33.925,17
631	MARLENE CARVALHO REPMENOR	271.607,22					271.607,22
632	ACACIA COSTA DOS SANTOS ARAUJO	20.933,67					20.933,67
633	REGES ALMEIDA MEIRA	56.957,13					56.957,13
634	JOAO BISPO DOS SANTOS	15.296,11					15.296,11
635	MARCELO DE ARAUJO SAMPAIO	40.175,06					40.175,06
636	RAIMUNDO ANTONIO CAMPOS ANDRADE	39.746,89					39.746,89
637	EDUARDO SEBASTIAO ALVES BATISTA	23.415,52					23.415,52
638	ACACIO RIOMAR REIS E OUTROS	312.282,56					312.282,56
639	VIRGILIO CARDOSO BARBOSA FILHO	100.538,06					100.538,06
640	VIRGILIO GOMES	67.655,90					67.655,90
641	C I CENTRO DE INFORMAÇÕES LTDA	1.031.598,20					1.031.598,20

DEMONSTRATIVO ANALITICO DOS PRECATÓRIOS JUDICIAIS
REGISTRADOS NO PASSIVO PERMANENTE
ADMINISTRAÇÃO DIRETA - POSIÇÃO EM 31/12/2020

Nº ORDEM	ORGÃO PAGADOR/FAVORECIDO	MOVIMENTAÇÃO DO EXERCÍCIO - EM R$					
		SALDO EM 31/12/2019	ATUALIZAÇÕES	INSCRITOS	PAGOS	BAIXADOS	SALDO EM 31/12/2020
642	DOMINGOS JOSE DA SILVA	153.720,09					153.720,09
643	JOSEFA PASSOS SILVA	23.163,00					23.163,00
644	DILMARA ARAUJO BARBOSA FONTES	32.120,78					32.120,78
645	CARLOS ALBERTO SOUZA SANTOS	37.010,37					37.010,37
646	JILVANEIDE DOS SANTOS	24.085,33					24.085,33
647	MARCIA MARIA NOLASCO FARIA E OUTROS	504.856,13					504.856,13
648	ANTONIO GOMES ALMEIDA E OUTROS	22.130.316,13			431.181,00		21.699.135,13
649	MARILENE VIEIRA E OUTRAS	369.865,66					369.865,66
650	DIOGENES NUNES DOS SANTOS E OUTROS	127.921,27					127.921,27
651	MARIA NEUZA SANTOS E OUTROS	772.070,74					772.070,74
652	SEVERINO INACIO DE OLIVEIRA E OUTROS	59.746,42					59.746,42
653	TEREZA DE JESUS	10.541,81					10.541,81
654	GENIVALDO PEREIRA DOS SANTOS	16.379,19					16.379,19
655	JOSE ROBERTO LEMOS ROSA	60.023,34					60.023,34
656	IVANIA VEIRA FREIRE	0,00					0,00
657	LIVIO OLIVEIRA SILVA E ADEMIR MEIRA DOS SANTOS	123.092,36					123.092,36
658	BARBARA BATISTA DE FREITAS E OUTRA	63.090,96					63.090,96
659	PATRICIO FERREIRA DE FARIAS	30.724,09					30.724,09
660	LUIZ MOTA	26.658,68					26.658,68
661	EDINALDO ZEFERINO E OUTROS	336.496,71					336.496,71
662	LUIZ BORGES DE LIMA E OUTROS	1.440.364,61					1.440.364,61
663	ESPOLIO DE DEOCLIDES PAES DE AZEVEDO E OUTROS	1.660.361,27					1.660.361,27
664	NEIDE MARTINS CARDOSO	4.039,75					4.039,75
665	MARIA RISOLETA VIEIRA FONSECA	219.791,10					219.791,10
666	PEDRO MAURICIO E OUTROS	207.458,22					207.458,22
667	JOSE CARLOS COSTA	15.070,25					15.070,25
668	JOAQUIM GONÇALVES SOARES	256.869,51					256.869,51
669	JOSE HADEMUCLES DA SILVA E OUTROS	112.880,12					112.880,12
670	ERIVALDO LIMA SANTOS E OUTROS	35.908,68					35.908,68
671	MARIANETE ROSA NASCIMENTO	166.326,43					166.326,43
672	JOSEFA MENEZES DE SIQUEIRA SOUZA	21.425,29					21.425,29
673	MARIA DO CARMO ANDRADE NASCIMENTO	1.816,82					1.816,82

DEMONSTRATIVO ANALITICO DOS PRECATÓRIOS JUDICIAIS
REGISTRADOS NO PASSIVO PERMANENTE
ADMINISTRAÇÃO DIRETA - POSIÇÃO EM 31/12/2020

Nº ORDEM	ORGÃO PAGADOR/FAVORECIDO	MOVIMENTAÇÃO DO EXERCÍCIO - EM R$					
		SALDO EM 31/12/2019	ATUALIZAÇÕES	INSCRITOS	PAGOS	BAIXADOS	SALDO EM 31/12/2020
674	MAGNO FERREIRA COSTA	1.071.954,33					1.071.954,33
675	ELSO DE FREITAS MOISINHO	38.893,30					38.893,30
676	ARISTIDES DA COSTA MENEZES E OUTROS	178.280,63					178.280,63
677	JOSÉ CALDAS NERY E OUTRO	82.112,94					82.112,94
678	PEDRINA DA COSTA NEVES	59.363,84					59.363,84
679	ARLEY SANTOS LEÃO	16.289,39					16.289,39
680	JOSÉ NILSON DOS SANTOS E OUTROS	511.823,59					511.823,59
681	ELMO SOARES DE CARVALHO	57.418,63					57.418,63
682	JOSE HONORATO DOS SANTOS	585.968,50					585.968,50
683	AUGUSTO SÁVIO LEÓ DO PRADO	16.999,97					16.999,97
684	PEDRO BARROS LIMA E OUTROS	22.251,42					22.251,42
685	NEWTON BASTOS FROES	177.793,34					177.793,34
686	ANDERSON SANTOS SANTANA	63.674,94					63.674,94
687	ALESSANDRO MARTINS	731.242,49					731.242,49
688	MARIA FRANCISCA SANTANA E ROSINEIDE MESSIAS DOS SANTOS	118.998,17					118.998,17
689	MARIA BARROSO VIEIRA	45.568,54					45.568,54
690	PEDRO DE MORAIS SILVA	13.010,62					13.010,62
691	CINTIA MOREIRA DA SILVA	28.610,57					28.610,57
692	ALDO FRANKLIN DOS SANTOS	11.289,42					11.289,42
693	ANTONIO FERNANDO VALERIANO	16.962,69					16.962,69
694	ERALDO FEITOSA E OUTROS	530.051,02					530.051,02
695	JOELSON SOARES DE JESUS	333.706,76					333.706,76
696	JERONIMO DA ANUNCIACAO CRUZ	25.367,07					25.367,07
697	MANOEL BARBOSA DE SANTANA	29.878,28					29.878,28
698	GENIVALDO VIEIRA DOS SANTOS	17.652,92					17.652,92
699	JUDITE RABELO SANTA ROSA NUNES	22.410,40					22.410,40
700	IZABEL DOS SANTOS	28.310,57					28.310,57
701	MANOEL VIEIRA DOS SANTOS	28.925,28					28.925,28
702	MARIA DAS GRAÇAS SILVA ARAUJO	26.079,11					26.079,11
703	IZABEL CRISTINA SANTOS DOS ANJOS	24.843,80					24.843,80
704	EDUARDO DE SOUZA FERREIRA	39.638,25					39.638,25
705	MILVA CERQUEIRA ALVES	43.698,42					43.698,42

DEMONSTRATIVO ANALITICO DOS PRECATÓRIOS JUDICIAIS
REGISTRADOS NO PASSIVO PERMANENTE
ADMINISTRAÇÃO DIRETA - POSIÇÃO EM 31/12/2020

Nº ORDEM	ORGÃO PAGADOR/FAVORECIDO	MOVIMENTAÇÃO DO EXERCÍCIO - EM R$					
		SALDO EM 31/12/2019	ATUALIZAÇÕES	INSCRITOS	PAGOS	BAIXADOS	SALDO EM 31/12/2020
706	CICERO OLIVEIRA SANTOS	75.038,30					75.038,30
707	MURILO LIMA VIEIRA	44.504,93					44.504,93
708	JOSE CLEDSON NUNES MOTA	59.359,29					59.359,29
709	MARIA AUXILIADORA BARRETO DE OLIVEIRA	65.011,64					65.011,64
710	SOLANGE MARIA SANTOS E OUTROS	53.588,07					53.588,07
711	ANA CELIA COSTA NUNES	109.394,50					109.394,50
712	MARIA BETANIA SANTOS VIEIRA	216.614,92					216.614,92
713	NL CONSTRUÇÕES LTDA	496.589,16					496.589,16
714	MOACIR VIEIRA NUNES E OUTROS	8.406.721,82					8.406.721,82
715	JOSE JEFFERSON CORREIA MACHADO	4.205.299,06					4.205.299,06
716	IVO BERTO DA SILVA	17.064,64					17.064,64
717	JOSE ROCHA SOBRINHO E OUTROS	9.934.792,81					9.934.792,81
718	BENEDITO DOS SANTOS E OUTROS	403.203,30					403.203,30
719	JOSE ALBERTO BARROSO BARRETO E OUTROS	49.124.133,81					49.124.133,81
720	CARINA DOS SANTOS	87.316,99					87.316,99
721	MARIA AUGUSTA DE FREITAS CARDOSO	117.426,55					117.426,55
722	MANOEL DO NASCIMENTO SOBRAL	101.945,88					101.945,88
723	JOSE DANTAS DA SILVA	171.618,66			29.197,25		142.421,41
724	SOETANIA BEZERRA ALMEIDA E OUTROS	147.857,99					147.857,99
725	JOSE ADELSON LIMA E OUTROS	1.596.471,87					1.596.471,87
726	MARIA PUREZA GAMA PINHEIRO E OUTROS	103.866,55					103.866,55
727	JOSEFA ALVES DE LIMA FERREIRA	5.826,49					5.826,49
728	ALCIDES RODRIGUES COSTA E OUTROS	408.240,17					408.240,17
729	JOSE BATISTA DE SANTANA	134.913,85					134.913,85
730	RAPHAEL COSTA MOTA	26.956,89					26.956,89
731	LEAO MAGNO BRASIL	557.536,69					557.536,69
732	NIVALDO ANTONIO DE JESUS	30.840,18					30.840,18
733	JOSE CARLOS FERREIRA MARTINS	26.813,76					26.813,76
734	MARIA JOSE ALVES PORTELA AMORIM	18.193,85					18.193,85
735	JOSE PAULO DE BARROS MELO E OUTROS	242.093,52					242.093,52
736	MARLENE ALVES DE AZEVEDO SANTOS E LUENIA PRATA REIS	20.393,80					20.393,80
737	AUGUSTO GONÇALVES SANTOS E OUTROS	4.483.137,39					4.483.137,39

DEMONSTRATIVO ANALITICO DOS PRECATÓRIOS JUDICIAIS
REGISTRADOS NO PASSIVO PERMANENTE
ADMINISTRAÇÃO DIRETA - POSIÇÃO EM 31/12/2020

Nº ORDEM	ORGÃO PAGADOR/FAVORECIDO	MOVIMENTAÇÃO DO EXERCÍCIO - EM R$					
		SALDO EM 31/12/2019	ATUALIZAÇÕES	INSCRITOS	PAGOS	BAIXADOS	SALDO EM 31/12/2020
738	MARISETE DE OLIVEIRA CARDOSO SANTOS	17.299,29					17.299,29
739	EMPRESA BRASILEIRA DE CORREIOS E TELEGRAFOS - ECT	14.218,77					14.218,77
740	UNIÃO (FAZENDA NACIONAL)	39.281,13					39.281,13
741	ANTONIO MARCOS SILVA ANDRADE E GERALDO RESENDE FILHO	52.790,98					52.790,98
742	DUVALTECIO BOMFIM SILVA SANTOS	9.000,56					9.000,56
743	ADILSON DOS SANTOS	18.480,02					18.480,02
744	GERIVALDO PESSOA DOS SANTOS E OUTROS	716.636,11					716.636,11
745	MARIA EDILENE SANTOS	24.598,17	3.630,86		28.229,00		0,03
746	MIRENA OLIVEIRA FERREIRA LINS	53.315,95					53.315,95
747	WALTER FREIRE DE OLIVEIRA E OUTROS	219.554,20					219.554,20
748	KEILA MARIA PARENTE PEREIRA	19.772,09					19.772,09
749	MARIA ELIANE SANTOS DE PAIVA	32.116,15					32.116,15
750	FRANCISCO LIÃO CARNEIRO NETO	23.638,24					23.638,24
751	JOAQUIM RUFINO DOS SANTOS	29.889,27					29.889,27
752	MARILENE OLIVEIRA DOS SANTOS	34.211,65					34.211,65
753	MARIA CARMIRACI PECINCOLA	22.488,32					22.488,32
754	SANDOKA FERREIRA DIVINO	60.726,16					60.726,16
755	JOAO BATISTA SANTOS E OUTROS	378.557,20					378.557,20
756	ELIENE BARBOSA DE OLIVEIRA	19.427,29					19.427,29
757	LUCIMARA SILVA SANTOS	336.457,39					336.457,39
758	HAWAY FERREIRA DIVINO	71.263,17					71.263,17
759	MARIO DE CARVALHO ELOY E JOÃO ELOY DE MENEZES	43.003,66					43.003,66
760	MEIRIVANDA PASSOS ALVES	10.739,80					10.739,80
761	ANTONIO DINIZ DE SANTANA	30.536,81					30.536,81
762	GISELIA BRITO NERY	90.246,36					90.246,36
763	INDIANA SILVA DORTAS	70.441,74					70.441,74
764	MARIA EDJANE SOARES DOS SANTOS	22.624,53					22.624,53
765	MARIA ELIA PEDROSO CRUZ E CARLOS BRITTO AMARAL LEMOS	53.008,25			28.107,00		24.901,25
766	ELIDA NERIS DOS SANTOS	18.126,25					18.126,25
767	RICARDO SANTOS CONTREIRA	53.952,26					53.952,26
768	PAULO ROBERTO FONSECA BARBOSA	128.205,03					128.205,03
769	WAGNER DE OLIVEIRA ROCHA	23.975,63					23.975,63

DEMONSTRATIVO ANALITICO DOS PRECATÓRIOS JUDICIAIS
REGISTRADOS NO PASSIVO PERMANENTE
ADMINISTRAÇÃO DIRETA - POSIÇÃO EM 31/12/2020

Nº ORDEM	ORGÃO PAGADOR/FAVORECIDO	MOVIMENTAÇÃO DO EXERCÍCIO - EM R$					
		SALDO EM 31/12/2019	ATUALIZAÇÕES	INSCRITOS	PAGOS	BAIXADOS	SALDO EM 31/12/2020
770	ADENILDE FIGUEIREDO SANTOS	23.862,50					23.862,50
771	ALOISIO DOS SANTOS	30.153,28					30.153,28
772	NOELIA COSTA VIANA	190.571,58					190.571,58
773	DANIELA SANTOS DOS ANJOS E MARIA DENISE DOS SANTOS	93.026,93					93.026,93
774	VANISSE DE OLIVEIRA SANTOS	4.675,42					4.675,42
775	MOACIR CORREIA MATOS	164.663,24					164.663,24
776	CARLOS ALEXANDRE SILVA SANTOS E MAYARA CRISTIANE SILVA SANTOS	361.087,59					361.087,59
777	CELIA MARIA JESUS SANTOS	16.397,53					16.397,53
778	MARIA FRANCISCA DA COSTA	412.121,49					412.121,49
779	DARCILENE CORREIA PEREIRA	140.812,50					140.812,50
780	AURINO BATINGA DO SANTOS E OUTROS	8.226.094,14					8.226.094,14
781	JOSE FONTES FELIX	944.695,24					944.695,24
782	PATRICIA SANTANA DE JESUS E OUTROS	250.487,41					250.487,41
783	DAMARES DACONCEIÇÃO ALMEIDA E OUTROS	268.649,52			29.197,25		239.452,27
784	SONIA CRISTINA MENEZES TAVARES	23.345,42					23.345,42
785	JOSE NICOLAU PACHECO E OUTROS	170.781,89					170.781,89
786	MARTA MENESES DA SILVA	19.283,45					19.283,45
787	ATATIANA MODERNO DOS SANTOS	0,00					0,00
788	ALYSSON LEONARDO CRUZ GOMES	398.304,92					398.304,92
789	MARIA DO SOCORRO DE AZEVEDO BARRETO	60.216,04					60.216,04
790	VALMIR GONÇAÇVES DE MOURA E ADEMIR MEIRA DOS SANTOS	460.631,62					460.631,62
791	THEOPHILO CUSTODIO DIVINO FILHO	60.538,27					60.538,27
792	LEDA MARIA LIMA SANTOS MACENA E OUTRO	70.375,18					70.375,18
793	ELISA MARIA MENEZES E RITA DE CASSIA ALVES LIMA	41.831,55					41.831,55
794	JORGE LUIZ DA SILVA	39.838,24					39.838,24
795	GERALDO SILVA SANTOS	1.004.504,90					1.004.504,90
796	PERICLES MESSIAS MENDONÇA	19.148,55					19.148,55
797	CREUZA FERREIRA LIMA	40.249,26					40.249,26
798	ALAIDE BISPO DOS SANTOS	73.933,66					73.933,66
799	MARCUS VINICIUS SANTA RITA FREIRE SILVA	32.910,14					32.910,14
800	UNIÃO FEDERAL	43.402,32					43.402,32
801	RAIMUNDO ANTONIO CAMPOS ANDRADE	231,05					231,05

DEMONSTRATIVO ANALITICO DOS PRECATÓRIOS JUDICIAIS
REGISTRADOS NO PASSIVO PERMANENTE
ADMINISTRAÇÃO DIRETA - POSIÇÃO EM 31/12/2020

Nº ORDEM	ORGÃO PAGADOR/FAVORECIDO	MOVIMENTAÇÃO DO EXERCÍCIO - EM R$					
		SALDO EM 31/12/2019	ATUALIZAÇÕES	INSCRITOS	PAGOS	BAIXADOS	SALDO EM 31/12/2020
802	ALDIRENE VIEIRA SILVA	6.187.698,68					6.187.698,68
803	RUBENILDE ALVES DE CAMPOS SANTANA E OUTROS	246.880,87					246.880,87
804	ANALICE DOS SANTOS ARAUJO	19.256,88					19.256,88
805	ERILENE SOUZA MAGNA E OUTRO	128.466,38					128.466,38
806	ALAIDE PAES DOS SANTOS	26.891,01					26.891,01
807	MARIA APARECIDA AMANCIO DA SILVA E NEIDE MARTINS CARDOSO	8.667,54					8.667,54
808	MARIA ANABER MELO E SILVA	19.873,30					19.873,30
809	MARIA ZILDA SOARES PACHECO	25.677,97					25.677,97
810	REGINA CELIA BARROS DE SANTANA REZENDE	186.806,18					186.806,18
811	MARTA MENESES DA SILVA	17.766,66					17.766,66
812	ANTONIO JUVINO DOS SANTOS E BENEDITA SOARES DOS SANTOS	11.110,06					11.110,06
813	SIDNEY BARBOSA DOS ANJOS CORREIA	14.439,85					14.439,85
814	MARIA DE FATIMA GOIS LIMA	24.297,73					24.297,73
815	CLEA OLIVEIRA DIONISIO	24.484,33					24.484,33
816	JOAO CORDEIRO DOS SANTOS	57.984,58					57.984,58
817	RAMON DOS SANTOS OLIVEIRA BISPO	140.117,30					140.117,30
818	LUIZ ANTONIO SIQUEIRA DE JESUS	57.189,39					57.189,39
819	RAIMUNDO OLIVEIRA SANTOS	103.731,59					103.731,59
820	HELENICE DE SANTANA OLIVEIRA E OUTROS	190.617,93					190.617,93
821	CLECIA SILVA MACHADO	149.299,03					149.299,03
822	JOSE LUCIO FLAVIO SOBREIRA CORREIA	9.262,72					9.262,72
823	VERA LUCIA XAVIER E OUTROS	368.944,94					368.944,94
824	LUCIA FREITAS MACHADO E MARIA NAILDE DE JESUS	35.102,11					35.102,11
825	MARCIO DOS SANTOS	27.869,44					27.869,44
826	JOSE CARLOS ALVES DO NASCIMENTO E OUTRAS	152.874,62					152.874,62
827	JOSE MARCOS ALMEIDA E OUTROS	61.700,31					61.700,31
828	RUBEM SOARES DE MELO E GILBERTO DOS SANTOS	145.815,56					145.815,56
829	ROSANGELA MARIA DAVEIRO	35.191,27					35.191,27
830	GILBERTO VIEIRA LEITE NETO E OUTRO	63.857,32					63.857,32
831	ARILDO AGUIAR CABRAL VIEIRA E OUTROS	251.469,53					251.469,53
832	DJALMA RODRIGUES FARIAS	32.862,99					32.862,99
833	MARINITA DE AZEVEDO OLIVEIRA	162.677,02					162.677,02

DEMONSTRATIVO ANALITICO DOS PRECATÓRIOS JUDICIAIS
REGISTRADOS NO PASSIVO PERMANENTE
ADMINISTRAÇÃO DIRETA - POSIÇÃO EM 31/12/2020

Nº ORDEM	ORGÃO PAGADOR/FAVORECIDO	MOVIMENTAÇÃO DO EXERCÍCIO - EM R$					
		SALDO EM 31/12/2019	ATUALIZAÇÕES	INSCRITOS	PAGOS	BAIXADOS	SALDO EM 31/12/2020
834	VANDEILTON DOS SANTOS BOMFIM E GERSON COSMO COSTA	115.287,02					115.287,02
835	MARIA JOSE DOS SANTOS E OUTRA	78.893,95					78.893,95
836	WAGNER LEAO GOIS	21.528,53					21.528,53
837	LUIZ CARLOS DO SACRAMENTO E OUTROS	387.020,03					387.020,03
838	PATRICIA FREIRE CALDAS HERACLIO DO REGO	120.742,89					120.742,89
839	CHRISTIANNE ANGELICA DEDA MENEZES	571.477,65					571.477,65
840	MARIA JOSE FERREIRA DIVINO	86.293,19			29.197,25		57.095,94
841	JOSE PORTO NETO	117.497,17					117.497,17
842	ANA CRISTINA RODRIGUES FRANCO E OUTROS	330.766,37					330.766,37
843	SAULO FONTES DE SANTANA	15.750,05					15.750,05
844	GILBERTO FLORIANO DOS SANTOS E OUTRO	176.176,92					176.176,92
845	MARIA APARECIDA DE SANTANA SANTOS	14.277,94					14.277,94
846	FLORIVAL SANTOS E OUTROS	306.426,10					306.426,10
847	HAYANA KELLY MANCINHO SANTOS E OUTRAS	356.869,45					356.869,45
848	JOSE EDIGAR DOS SANTOS E OUTROS	865.619,53					865.619,53
849	IZABEL REIS DA SILVA FERREIRA E OUTROS	20.059,10			9.814,95		10.244,15
850	MARIA JOSE PORTELA AMORIM	11.928,31					11.928,31
851	ROSE MARY VIDAL SANTOS E OUTROS	208.710,18					208.710,18
852	VALTER ANDRADE DE OLIVEIRA FILHO	118.962,62					118.962,62
853	MARIA APARECIDA AMANCIO CRUZ	21.641,21					21.641,21
854	NORMA LUCIA DE SÁ GOUVEIA CARVALHO	23.362,09					23.362,09
855	MARIA CLEDILMA SANTOS DA CRUZ	229.372,35					229.372,35
856	MARIA DAS GRAÇAS FARIAS LIMA	35.472,66					35.472,66
857	GENIVALDA MESQUITA DOS SANTOS	30.022,84					30.022,84
858	MARIA DA CONCEIÇÃO BARBOSA SILVA E LIDIA CRISTINA SANTOS	565.916,03					565.916,03
859	DALVA DOS SANTOS SILVEIRA E OUTROS	88.112,87					88.112,87
860	JOELMA DAMACENA SILVA MOTA	16.895,03					16.895,03
861	GERALDO RESENDE FILHO	123.214,28					123.214,28
862	JOSE ALCANTARA DOS SANTOS JUNIOR	10.721,85					10.721,85
863	MARCOS LUIZ FONSECA DOS SANTOS	15.658,72					15.658,72
864	JOSE CECILIO DOS SANTOS E OUTROS	2.546.630,06					2.546.630,06
865	JOSE DOMINGOS ROQUE , MIGUEL FRANÇA LIMA E ARNALDO DA SILVA MATIAS	214.674,99					214.674,99

DEMONSTRATIVO ANALITICO DOS PRECATÓRIOS JUDICIAIS
REGISTRADOS NO PASSIVO PERMANENTE
ADMINISTRAÇÃO DIRETA - POSIÇÃO EM 31/12/2020

Nº ORDEM	ORGÃO PAGADOR/FAVORECIDO	MOVIMENTAÇÃO DO EXERCÍCIO - EM R$					
		SALDO EM 31/12/2019	ATUALIZAÇÕES	INSCRITOS	PAGOS	BAIXADOS	SALDO EM 31/12/2020
866	IVONETE BEZERRA DA SILVA E OUTROS	868.615,80					868.615,80
867	ANGELA MARIA SOUZA SANTOS E OUTROS	619.556,92					619.556,92
868	MARIA LUZIA DOS SANTOS	104.064,21					104.064,21
869	TEREZA NEUMANN ANDRADE SANTOS	27.352,26					27.352,26
870	MARIA EUNICE DE RESENDE	7.543,10					7.543,10
871	EVANIO SILVA MELO	6.211,94					6.211,94
872	MAGNA TAVARES XAVIER E NEIDE MARTINS CARDOSO	44.533,45					44.533,45
873	PEDRO ROCHA DOS SANTOS FILHO	5.969,74					5.969,74
874	MARCELLO DE ARAUJO SAMPAIO	64.847,65					64.847,65
875	RIVELANE BARRETO BULHOES E DAVINA CLAUDIA DEDA PEIXOTO	12.223,76					12.223,76
876	ARITANA CONCEICAO FERREIRA DIVINO	48.195,25					48.195,25
877	JUAREZ DE OLIVEIRA MELO FILHO	89.702,40					89.702,40
878	GIRLEIDE PEREIRA DOS SANTOS	162.091,18					162.091,18
879	MARIA IZABEL DE JESUS BARRETO E OUTROS	3.629.718,27					3.629.718,27
880	ARLEY SANTOS LEAO E MARCEL COSTA FORTES	105.736,89					105.736,89
881	ANDERSON MAGNO DE SAO JOSE SANTOS	16.020,97					16.020,97
882	AUSTERCLINO MARINHO DE ANDRADE	221.143,78					221.143,78
883	WELLINGTON MAGALHAES NUNES DE MELO	23.301,11					23.301,11
884	MARIA AUXILIADORA AZEVEDO GUIMARAES	25.156,42					25.156,42
885	MARIA ALVES DE BARROS	53.576,56					53.576,56
886	MARIA DO SOCORRO MOREIRA RODRIGUES	16.590,67					16.590,67
887	ELIZANDRA SOARES DIONIZIO	32.133,07					32.133,07
888	LUIZ CLECIO BARROSO CORREIA	76.275,98					76.275,98
889	GENIVALDO PINTO DE JESUS E OUTROS	113.764,85					113.764,85
890	JANETE JANE DA SILVA SANTANA E ANA PAULA DA SILVA SANTANA	54.783,16					54.783,16
891	LENORA VIANA DE ASSIS	388.256,19					388.256,19
892	WELLINO LONGINO SANTOS	14.883,30					14.883,30
893	EDSON CARDOSO RAMOS E OUTROS	604.541,07					604.541,07
894	ILAILZE TELES LIMA	30.529,96					30.529,96
895	MARIA CLAUDIA PINHEIRO DE FIGUEIREDO	17.960,98					17.960,98
896	EVERTON JUSTINO SILVA	33.511,89					33.511,89
897	RODRIGO SANTOS CONTREIRA E JOSÉ CÂNDIDO GARCEZ DA ROCHA	24.974,62					24.974,62

DEMONSTRATIVO ANALITICO DOS PRECATÓRIOS JUDICIAIS
REGISTRADOS NO PASSIVO PERMANENTE
ADMINISTRAÇÃO DIRETA - POSIÇÃO EM 31/12/2020

Nº ORDEM	ORGÃO PAGADOR/FAVORECIDO	MOVIMENTAÇÃO DO EXERCÍCIO - EM R$					
		SALDO EM 31/12/2019	ATUALIZAÇÕES	INSCRITOS	PAGOS	BAIXADOS	SALDO EM 31/12/2020
898	JOSE ALVES DE MELO E OUTROS	125.685,81					125.685,81
899	EURICO SANTANA DO NASCIMENTO E OUTROS	183.021,21					183.021,21
900	MARINALVA DAVID SANTOS	63.009,15					63.009,15
901	JOSEFA MARIA RIB. DE OLIV. E MARIA ROSA DOS SANTOS REP. MENORES	475.252,56					475.252,56
902	ERNESTO TELES BARRETO E MARCEL COSTA FONTES	403.393,68					403.393,68
903	ADRIALINE DE ALMEIDA SANTOS	257.855,21					257.855,21
904	JOILTON TELES DE MENEZES	21.736,15					21.736,15
905	NICELIA DA SANTANA MENEZES E GUILHERME SOBRAL SANTOS	110.603,59					110.603,59
906	JOSIAS CORREIA DA SILVA	44.988,23					44.988,23
907	JOSEANE RAMOS DOS SANTOS	14.337,31					14.337,31
908	CHARLES WENDER DE FIGUEIREDO SANTOS E OUTROS	40.898,39					40.898,39
909	IZABEL RAIMUNDA SANTOS VILANOVA E OUTROS	598.761,83					598.761,83
910	JOSÉ GILSON DOS SANTOS	127.851,01					127.851,01
911	ADAILTON SANTOS SILVA	23.162,20					23.162,20
912	ROSINEIDE OLIVEIRA SILVA	27.002,90					27.002,90
913	LUCIANO LIMA CASTOR	24.967,73					24.967,73
914	ISABEL DOS SANTOS E FRANKLIN MAGALHAES RIBEIRO	70.417,61					70.417,61
915	FRANKLIN MAGALHAES RIBEIRO	53.975,22					53.975,22
916	JOSE ROBSON DOS SANTOS	42.713,69					42.713,69
917	ROSA EULINA ARAGAO NEVES	23.689,77					23.689,77
918	MARIA DO CARMO SAMPAIO	18.427,05					18.427,05
919	ANA MARCIA SOUZA MACEDO GUIMARAES	17.509,77					17.509,77
920	SIMONE MOURA DE SOUZA	19.108,37					19.108,37
921	CONSTRUTORA CELI LTDA	842.978,41					842.978,41
922	ALANA RODRIGUES DE SOUZA SANTOS	19.158,52					19.158,52
923	LUCY FLORESTA DE OLIVEIRA	16.168,84					16.168,84
924	MARIA LUCIA BARRETO VASCONCELOS	15.030,02					15.030,02
925	FRANKLIN MAGALHAES RIBEIRO	10.661,07					10.661,07
926	JOAO DOS SANTOS	38.856,22					38.856,22
927	MARIA DALILA TORRES MARTINS	12.908,05			11.189,90		1.718,15
928	VALMIR DA SILVA ALMEIDA	13.092,79					13.092,79
929	GERALDO RESENDE FILHO	42.953,56					42.953,56

DEMONSTRATIVO ANALITICO DOS PRECATÓRIOS JUDICIAIS
REGISTRADOS NO PASSIVO PERMANENTE
ADMINISTRAÇÃO DIRETA - POSIÇÃO EM 31/12/2020

Nº ORDEM	ORGÃO PAGADOR/FAVORECIDO	MOVIMENTAÇÃO DO EXERCÍCIO - EM R$					
		SALDO EM 31/12/2019	ATUALIZAÇÕES	INSCRITOS	PAGOS	BAIXADOS	SALDO EM 31/12/2020
930	MARIA DO CARMO FERREIRA SILVA	850,94					850,94
931	ANA MARIA BARROS SILVA	4.592,41					4.592,41
932	NADJA CRISTINA DE MORAES	19.133,06					19.133,06
933	DAVID MOREIRA SANTOS E MARIA NAILDE DE JESUS	76.251,38					76.251,38
934	JOSEFA AMORIM DE SOUZA	24.864,68					24.864,68
935	SILMARA GOMES BISPO NASCIMENTO E MARIA JENILCE BATISTA SANTOS	35.861,76					35.861,76
936	MARIA NAILDEDE JESUS E JOSEFA ELIJANE T. OLIVEIRA ANDRADE	9.534,23					9.534,23
937	CANDIDA MARIA CORREIA DE MELO E GUILHERME SOBRAL SANTOS	13.219,60					13.219,60
938	ERIONALDO SOUZA DA SILVA E OUTROS	62.951,14					62.951,14
939	ANTONIO MARCOS SILVA DE ANDRADE E GUILHERME SOBRAL SANTOS	13.479,44					13.479,44
940	LIEGE MARIA GUIMARÃES FIGUEIREDO	10.754,24					10.754,24
941	MARIA NAILDE DE JESUS E SONIA MARIA SALES MACHADO	45.238,20					45.238,20
942	CLAUDIA MARIA DA SILVA	106.039,90					106.039,90
943	MARIA ANGELICA CARDOSO DE MELO	35.984,01					35.984,01
944	FRANKLIN MAGALHÃES RIBEIRO E JOSEFA ALMEIDA SILVEIRA	26.795,81					26.795,81
945	JOSE CARVALHO JUNIOR	37.650,77					37.650,77
946	JORGEVALDO DE OLIVEIRA	3.963,52					3.963,52
947	MARIA NAILDE DE JESUS E MARIA NEUZA NASCIMENTO TELES	5.051,32					5.051,32
948	ALONSO TAVARES DA ROCHA ROCHA E OUTROS	228.594,87					228.594,87
949	RAIMUNDO PEREIRA SANTOS	15.191,95					15.191,95
950	EDIVALDA SILVA ALMEIDA	29.067,17					29.067,17
951	GLEICIMARA RODRIGUES PASSOS	13.872,39					13.872,39
952	MARIA DE LOURDES RODRIGUES MOTA	19.966,11					19.966,11
953	JOSÉ GOMES DE AQUINO E OUTROS	97.830,35					97.830,35
954	LUCIANO DA SILVA OLIVEIRA	17.892,56					17.892,56
955	ROSA MARIA DANTAS	11.388,83					11.388,83
956	MARIA NAILDE DE JESUS E MARIA JOSÉ DE MATOS	26.817,56					26.817,56
957	MARIA NAILDE DE JESUS E SONIA MARIA DE MELO AZEVEDO	809,46					809,46
958	FRANKLIN MAGALHÃES RIBEIRO E MARIA BARROSO VIEIRA	2.794,93	7.305,19		10.100,11		0,01
959	MARIA RISONETE DOS SANTOS	17.896,27					17.896,27
960	CONCEIÇÃO DE MARIA PODEROSO BEZERRA E OUTROS	20.598,14					20.598,14
961	OSVALDO CORDEIRO SANTOS	31.980,68					31.980,68

DEMONSTRATIVO ANALITICO DOS PRECATÓRIOS JUDICIAIS
REGISTRADOS NO PASSIVO PERMANENTE
ADMINISTRAÇÃO DIRETA - POSIÇÃO EM 31/12/2020

Nº ORDEM	ORGÃO PAGADOR/FAVORECIDO	MOVIMENTAÇÃO DO EXERCÍCIO - EM R$					
		SALDO EM 31/12/2019	ATUALIZAÇÕES	INSCRITOS	PAGOS	BAIXADOS	SALDO EM 31/12/2020
962	EDILMO PASSOS E OUTROS	358.107,95					358.107,95
963	TANIA NABUCO CHAVES COSTA E OUTROS	247.845,88					247.845,88
964	MARIO SANTOS FILHO E OUTROS	386.273,71			29.197,25		357.076,46
965	TANIA MARIA CARDOSO DE BARROS	31.881,55			29.197,25		2.684,30
966	IRAILDES ALVES DANTAS	762.859,46			29.197,25		733.662,21
967	MARIA REJANE GOIS FERREIRA SANTOS E OUTROS	384.680,80					384.680,80
968	ALBERTO CEZAR ROCHA DE CARVALHO E OUTROS	35.411.559,51			29.197,25		35.382.362,26
969	GERALDO RESENDE FILHO E ANTÔNIO MARCOS SILVA DE ANDRADE	10.482,39					10.482,39
970	MARIA NAILDE DE JESUS	39.313,40					39.313,40
971	ENEDINO SILVEIRA COSTA JUNIOR	11.891,06					11.891,06
972	EVANILDE DE CRUZ BARRETO	15.626,08					15.626,08
973	JORGE LUIS SANTOS	11.853,70					11.853,70
974	MARIA LIGIA PANTA CARDOSO	26.411,12					26.411,12
975	FABIO ALESSANDRO PEREIRA LOPES	17.108,29					17.108,29
976	DAVID NASCIMENTO DA SILVA E OUTROS	300.772,46			11.061,85		289.710,61
977	MARIA LAUDILENE DE OLIVEIRA	26.974,61					26.974,61
978	LUIZ ALBERTO SANTOS DE JESUS	348,95					348,95
979	MARIA NAILDE DE JESUS E MARIA DA CONCEIÇÃO F. DE SANTANA	17.804,34					17.804,34
980	GICELMA BONFIM DOS SANTOS	12.207,35					12.207,35
981	WALDER RODRIGUES ALVES	36.296,45					36.296,45
982	IDALINA ALVES MENDONCA E OUTROS	120.539,60					120.539,60
983	JOSE ALEXANDRO DE JESUS	17.474,36					17.474,36
984	MARIA DA PIEDADE SANTOS	1.103,13					1.103,13
985	VANIA MARIA ARAGÃO DE CARVALHO	14.924,68					14.924,68
986	MARIA LUIZA MACHADO FERREIRA	20.646,83					20.646,83
987	TELMA RODRIGUES DE OLIVEIRA	15.450,62					15.450,62
988	JOSÉ JEFFERSON CORREIA MACHADO	23.751,35					23.751,35
989	EDMUNDO JOSE DOS SANTOS E OUTROS	253.279,46					253.279,46
990	SONIA REIS DOS SANTOS E OUTRA	14.392,35					14.392,35
991	MARIA HELENA DE ANDRADE COSTA	62.246,75					62.246,75
992	OTAVIANA SANTOS	2.234,25					2.234,25
993	AUXILIADORA VASCONCELOS DE OLIVEIRA	930,36					930,36

DEMONSTRATIVO ANALITICO DOS PRECATÓRIOS JUDICIAIS
REGISTRADOS NO PASSIVO PERMANENTE
ADMINISTRAÇÃO DIRETA - POSIÇÃO EM 31/12/2020

Nº ORDEM	ORGÃO PAGADOR/FAVORECIDO	MOVIMENTAÇÃO DO EXERCÍCIO - EM R$					
		SALDO EM 31/12/2019	ATUALIZAÇÕES	INSCRITOS	PAGOS	BAIXADOS	SALDO EM 31/12/2020
994	MARIA DILMA DE MENEZES SANTOS	1.191,48					1.191,48
995	GLEIDE MAGNA RODRIGUES SANTOS	7.388,80					7.388,80
996	SAULO LAMARTINE MACEDO	17.118,10					17.118,10
997	GERALDO RESENDE FILHO	16.543,65					16.543,65
998	JOSE RODRIGUES DOS SANTOS FILHO	14.200,44					14.200,44
999	LEANDRO RIBEIRO DA CRUZ	636.968,33					636.968,33
1000	MARY ANE MACHADO TAVARES	87.744,24					87.744,24
1001	MARIA DO CARMO DE OLIVEIRA RIBEIRO	58.168,10					58.168,10
1002	MARCELO DANIEL SANTOS OLIVEIRA	20.124,42					20.124,42
1003	ESPOLIO DE MANOEL JOSE DE OLIVEIRA NETO	15.150,00					15.150,00
1004	GERALDO RESENDE FILHO E ANTÔNIO MARCOS SILVA DE ANDRADE	6.756,68					6.756,68
1005	GERALDO RESENDE FILHO E ANTÔNIO MARCOS SILVA DE ANDRADE	10.663,61					10.663,61
1006	JANE SUELY SANTOS	210.117,23					210.117,23
1007	LUCIANO DA CONCEIÇÃO	12.168,26					12.168,26
1008	CRISTIANO JOSE DOS SANTOS	69.994,67					69.994,67
1009	JOSE RAIMUNDO DE OLIVEIRA	27.185,44					27.185,44
1010	ANTONIO FABIO FERREIRA FRANCO	16.828,27					16.828,27
1011	MARCEL COSTA FORTES E OUTRO	132.734,54					132.734,54
1012	JOSINEIDE FARIAS COSTA	30.623,95					30.623,95
1013	MARCIO BEZERRA DE ARAGÃO CORREIA	15.905,58					15.905,58
1014	GILBERTO DE SOUZA CAMPOS E OUTRO	35.324,71					35.324,71
1015	HANSLEY RODRIGUES DOS SANTOS	87.217,21					87.217,21
1016	ANDERSON ANDRADE TOMÉ	45.491,90					45.491,90
1017	JOSEFA ANGELA DE CARVALHO	32.848,15					32.848,15
1018	LUIZ CARLOS SILVA	4.676,39					4.676,39
1019	LUIZ CLAUDIO DA SILVA CELESTINO	76.791,26					76.791,26
1020	JEAN BATISTA SANTOS	19.688,43					19.688,43
1021	DAYSE SANTOS DE SANTANA	19.252,86					19.252,86
1022	GERALDO RESENDE FILHO	11.776,31					11.776,31
1023	ELIANE PINTO PASSOS SILVA E OUTROS	15.730,41					15.730,41
1024	FRANKLIN MAGALHÃES RIBEIRO	2.356,75					2.356,75
1025	DENIS ANTUNES DA SILVA	148.994,17					148.994,17

DEMONSTRATIVO ANALITICO DOS PRECATÓRIOS JUDICIAIS
REGISTRADOS NO PASSIVO PERMANENTE
ADMINISTRAÇÃO DIRETA - POSIÇÃO EM 31/12/2020

Nº ORDEM	ORGÃO PAGADOR/FAVORECIDO	MOVIMENTAÇÃO DO EXERCÍCIO - EM R$					
		SALDO EM 31/12/2019	ATUALIZAÇÕES	INSCRITOS	PAGOS	BAIXADOS	SALDO EM 31/12/2020
1026	REGIA MARIA SOUZA CARVALHO E OUTROS	406.622,36					406.622,36
1027	ANTONIO FABIO ALCANTARA LIMA	33.266,18					33.266,18
1028	JOÃO ALBERTO SANTOS DE OLIVEIRA	82.544,12					82.544,12
1029	FERNANDA FEITOSA MOURA	115.154,96					115.154,96
1030	JOSE ANTONIO DOS SANTOS	14.313,79					14.313,79
1031	SEBASTIÃO PEREIRA ACIOLE	1.596.711,65					1.596.711,65
1032	GERALDO RESENDE FILHO	38.151,12					38.151,12
1033	JOSE AUGUSTO FERREIRA	181.698,00					181.698,00
1034	MARIA AUXILIADORA ARAUJO DOS SANTOS	11.419,81					11.419,81
1035	MARIA JOSE DE JESUS	27.020,26					27.020,26
1036	EDMUNDO SOBRAL E OUTROS	265.260,24					265.260,24
1037	ROSANA MARIA DE FIGUEIREDO AMARAL E OUTROS	30.448,54			25.349,41		5.099,13
1038	FABIO MACIEL DE OLIVEIRA E OUTRO	28.753,01					28.753,01
1039	ROSANGELA PEREIRA LOBÃO	38.515,57					38.515,57
1040	VERA LUCIA DE ANDRADE GOMES	115.292,64					115.292,64
1041	SONIA MARIA DAS S. REIS	18.945,29	2.809,61		21.754,90		0,00
1042	NADJA SEIXAS PRADO E OUTRO	34.826,37					34.826,37
1043	CLAUDIO ROMANO RESENDE CRUZ	53.449,46					53.449,46
1044	EDMILSON ALMEIDA DO NASCIMENTO	44.389,76					44.389,76
1045	MARIA GUEDES DA SILVA	223.073,71					223.073,71
1046	BELINDAURA ARAUJO DE ANDRADE	11.814,39					11.814,39
1047	MARIA JOSE DOS SANTOS BOMFIM	0,00					0,00
1048	IRACEMA DA SILVEIRA ARAUJO	14.531,51	3.605,99		18.137,50		0,00
1049	LUIS ANTONIO SANTOS DA SILVA	34.065,79					34.065,79
1050	ARRIGAN ALBERT OLIVEIRA DOS SANTOS	6.483,13					6.483,13
1051	AGLAÉ MORGANA ALCANTARA BATOS	13.404,76					13.404,76
1052	IRENE SANTOS SOARES	295.770,70					295.770,70
1053	RODRIGO CASTELLI	8.843,49					8.843,49
1054	MARIA AUXILIADORA LUDUVICE SANTIAGO ANDRADE	18.369,36					18.369,36
1055	JOSENALDO FRANCISCO DE SOUZA	172.083,46					172.083,46
1056	MANOEL MENEZES DOS SANTOS FILHO E OUTRO	67.350,43					67.350,43
1057	VALDELICE VIEIRA FILHA	12.612,91					12.612,91

DEMONSTRATIVO ANALITICO DOS PRECATÓRIOS JUDICIAIS
REGISTRADOS NO PASSIVO PERMANENTE
ADMINISTRAÇÃO DIRETA - POSIÇÃO EM 31/12/2020

Nº ORDEM	ORGÃO PAGADOR/FAVORECIDO	MOVIMENTAÇÃO DO EXERCÍCIO - EM R$					
		SALDO EM 31/12/2019	ATUALIZAÇÕES	INSCRITOS	PAGOS	BAIXADOS	SALDO EM 31/12/2020
1058	MARIO FEITOSA	37.614,25					37.614,25
1059	EDINALDA ANDRADE CHAVES	17.677,60					17.677,60
1060	GERALDO RESENDE FILHO	39.419,14					39.419,14
1061	JOANA ALCANTARA DOS REIS	23.401,33					23.401,33
1062	RUTH DOS SANTOS COSTA E OUTRO	0,00					0,00
1063	BERNADETE CAMPOS OLIVEIRA	9.348,03					9.348,03
1064	MARIA JOSE DA SILVA BARROS	8.596,89	568,25		9.165,14		0,00
1065	JOAO BARTOLOMEU GOMES E OUTROS	206.226,46					206.226,46
1066	JOSÉ GRACILIANO ANDRADE DOS SANTOS	970,91					970,91
1067	BEATRIZ HABIB MENDONÇA MELO	38.540,37					38.540,37
1068	SAMUEL SOUZA LIMA	52.385,04			29.197,25		23.187,79
1069	ANDES COMERCIO E SERVIÇOS LTDA	43.334,67					43.334,67
1070	JOAO TAVARES FILHO	13.309,89					13.309,89
1071	JOSEFA MARINALVA CHAVES E OUTROS	91.360,59					91.360,59
1072	JOSEFA BEZERRA ARAUJO	92.314,39					92.314,39
1073	ELIANE DA SILVA VASCONCELOS	8.567,17					8.567,17
1074	MARIA GILENILZA SILVEIRA PINTO	0,00					0,00
1075	INDUSTRIA DE PLASTICO CELI S/A	268.773,49					268.773,49
1076	JORGE EDUARDO MENEZES DE ALMEIDA E OUTROS	64.115,46					64.115,46
1077	MARIA EDNEUZA ANJOS DOS SANTOS	11.840,88	527,73		12.368,61		0,00
1078	MAGNEIDE DOS SANTOS	35.154,56					35.154,56
1079	GIANINI ROCHA GOIS PRADO	40.316,01					40.316,01
1080	LEDA SANTOS OLIVEIRA	22.766,45					22.766,45
1081	GRACILIANO BATISTA DOS SANTOS FILHO	11.117,16					11.117,16
1082	EMERITA APARECIDA SOUZA BEZERRA	11.772,88					11.772,88
1083	MARIA DAS GRAÇAS MARROCOS SILVA	163.149,85					163.149,85
1084	SOLANGE VASCONCELOS MELO DA SILVA	13.739,05					13.739,05
1085	JOSE FARIAS DE SOUZA	11.647,05					11.647,05
1086	LUCIA RIBEIRO DORTAS	16.343,44					16.343,44
1087	CELINA TELES DE MELO E OUTRA	9.876,39					9.876,39
1088	LIDIOMAR BATISTA DOS SANTOS	8.738,62					8.738,62
1089	VALTEIR JOSE SOARES	83.472,76					83.472,76

DEMONSTRATIVO ANALITICO DOS PRECATÓRIOS JUDICIAIS
REGISTRADOS NO PASSIVO PERMANENTE
ADMINISTRAÇÃO DIRETA - POSIÇÃO EM 31/12/2020

Nº ORDEM	ORGÃO PAGADOR/FAVORECIDO	MOVIMENTAÇÃO DO EXERCÍCIO - EM R$					
		SALDO EM 31/12/2019	ATUALIZAÇÕES	INSCRITOS	PAGOS	BAIXADOS	SALDO EM 31/12/2020
1090	JOSE ANTENOR AGUIAR	999,92					999,92
1091	DALMO PRATA SOARES E OUTROS	616.949,00					616.949,00
1092	CELSO ALCINO DOS SANTOS E OUTROS	58.504,69					58.504,69
1093	ERIVALDO GONÇALVES DA SILVA	37.187,97					37.187,97
1094	MARIA DE LOURDES BISPO MATIAS	14.929,37					14.929,37
1095	JOSE AUGUSTO DOS SANTOS	20.511,78					20.511,78
1096	MARIA DA CONCEIÇÃO SANTOS E OUTROS	76.827,71					76.827,71
1097	GERALDO RESENDE FILHO	30.773,75					30.773,75
1098	NILSON BARBOSA DE OLIVEIRA FILHO E OUTRAS	15.889,98					15.889,98
1099	IVANILDE DOS SANTOS SANTANA E OUTRA	12.253,22					12.253,22
1100	MARIA LUCIA DOS SANTOS E OUTRA	29.844,68			28.229,00		1.615,68
1101	MARIA LENICE COSTA DE ANDRADE	25.514,67					25.514,67
1102	VERA DA SILVA MACEDO	17.077,59					17.077,59
1103	CONDY REFEIÇÕES E SERVIÇOS LTDA	506.885,70					506.885,70
1104	GIRINELSON OLIVEIRA DANTAS E OUTRA	42.121,43					42.121,43
1105	JOALDO BARRETO PINHEIRO FILHO	17.264,94					17.264,94
1106	HULDA MARIA OLIVEIRA DE JESUS	20.408,33					20.408,33
1107	GERALDO RESENDE FILHO	36.853,39					36.853,39
1108	MARIA DA PURIFICACAO COSTA SANTOS	9.875,45					9.875,45
1109	ANDREA CHAGAS DA ROCHA E OUTRAS	12.117,06					12.117,06
1110	MARIA HELENA DE SANTANA SANTOS	22.324,22					22.324,22
1111	ADENILSON PEREIRA MARQUES	44.343,22					44.343,22
1112	JAILSON GUIMARÃES MELO	89.165,11					89.165,11
1113	FRANCISCO ALVES JUNIOR	154.672,74					154.672,74
1114	JOSE IOLANDO SOARES ROCHA	26.762,78					26.762,78
1115	ENEIDA CONCEICAO E SILVA E OUTRAS	32.992,86					32.992,86
1116	NEIDE DE CARVALHO SANTOS	19.131,83					19.131,83
1117	ASSOCIAÇÃO SERGIPANA DO MINISTERIO PUBLICO	178.260,83					178.260,83
1118	ELSON DE ALMEIDA COSTA	23.584,50					23.584,50
1119	MARY DO CARMO TAVARES XAVIER E OUTRA	4.120,23					4.120,23
1120	JOSE BISPO DOS SANTOS	139.642,16					139.642,16
1121	MIGUEL TEODORIO DOS SANTOS E OUTROS	1.184.101,66					1.184.101,66

DEMONSTRATIVO ANALITICO DOS PRECATÓRIOS JUDICIAIS
REGISTRADOS NO PASSIVO PERMANENTE
ADMINISTRAÇÃO DIRETA - POSIÇÃO EM 31/12/2020

Nº ORDEM	ORGÃO PAGADOR/FAVORECIDO	MOVIMENTAÇÃO DO EXERCÍCIO - EM R$					
		SALDO EM 31/12/2019	ATUALIZAÇÕES	INSCRITOS	PAGOS	BAIXADOS	SALDO EM 31/12/2020
1122	MARIA DA CONCEICAO LEITE MENEZES	10.417,16					10.417,16
1123	JORGE LINHARES DE CARVALHO E OUTROS	1.173.863,87			29.197,25		1.144.666,62
1124	LAIZA DANIELA PINTO MIRANDA	90.885,66					90.885,66
1125	JAIRA MACARIO COSTA	14.250,96					14.250,96
1126	ANDREA LICIA OLIVEIRA THEODORO	9.890,37					9.890,37
1127	MARLY FONSECA DE CARVALHO	10.610,73					10.610,73
1128	MARIA DE LOURDES OLIVEIRA E OUTRAS	600.905,82					600.905,82
1129	EMLIMGE SERVIÇOS GERAIS COMERCIO E REPRESENTAÇÕES	101.862,97					101.862,97
1130	VALDIVANIA DE MENEZES SANTOS	64.609,59					64.609,59
1131	RAIMUNDA CESAR DOS SANTOS	13.036,17					13.036,17
1132	GERALDO RESENDE FILHO	60.546,35					60.546,35
1133	ELIZENE DINISIA SANTOS	40.019,83					40.019,83
1134	MARIA JILVANETE FERREIRA	13.508,12					13.508,12
1135	LEONARDO DE FARIAS SANTOS	131.262,52					131.262,52
1136	CARLOS ALBERTO GUIMARÃES	21.939,94					21.939,94
1137	WAGNER GONÇALVES DE OLIVEIRA	11.332,44					11.332,44
1138	ADENOALDA MARIA DE SOUZA E OUTROS	343.514,37					343.514,37
1139	KELLY ALVES DOS SANTOS	51.696,95					51.696,95
1140	TEREZINHA FIGUEIREDO DOS SANTOS	13.961,49					13.961,49
1141	OLAVO DOS SANTOS	112.608,18					112.608,18
1142	GUILHERME SOBRAL SANTOS	95.922,60					95.922,60
1143	LUCIA VIOLETA PRATA DE OLIVEIRA BARROS	8.614,67					8.614,67
1144	WALLACE VIEIRA DOS SANTOS	9.390,54					9.390,54
1145	LIVIA MARIA VIEIRA FORTES	36.796,41					36.796,41
1146	EVANILDE ALVES VACONCELOS	0,00					0,00
1147	MARIA ANGELICA MENEZES DE ALMEIDA	0,00					0,00
1148	RAFAEL SILVA BARRETO	67.222,86					67.222,86
1149	ADILIA PEREIRA DA SILVA	81.870,56					81.870,56
1150	GILZA AZEVEDO SANTOS	24.658,33					24.658,33
1151	MARIA DE FATIMA ANDRADE	15.642,21					15.642,21
1152	DAMIANA SOUZA ASSIS DOS SANTOS	22.919,87					22.919,87
1153	EDJANE NUNES DA SILVA	264.178,31					264.178,31

DEMONSTRATIVO ANALITICO DOS PRECATÓRIOS JUDICIAIS
REGISTRADOS NO PASSIVO PERMANENTE
ADMINISTRAÇÃO DIRETA - POSIÇÃO EM 31/12/2020

Nº ORDEM	ORGÃO PAGADOR/FAVORECIDO	MOVIMENTAÇÃO DO EXERCÍCIO - EM R$					
		SALDO EM 31/12/2019	ATUALIZAÇÕES	INSCRITOS	PAGOS	BAIXADOS	SALDO EM 31/12/2020
1154	CAROL COMERCIO E REPRESENTAÇÕES LTDA	164.113,31					164.113,31
1155	MARIA JOSE RIOS DE MORAIS E OUTRO	97.211,24					97.211,24
1156	GUIOMAR MARY SALMERON DE MELO E OUTROS	82.300,55			28.229,00		54.071,55
1157	MARCIA MARIZE GAMA BISPO SOUZA E OUTROS	64.666,67					64.666,67
1158	IVANILDE AMARAL SANTOS PINTO	12.577,24	1.002,61		13.579,86		-0,01
1159	LUIZ FERNANDES DE ARAUJO	548.481,20					548.481,20
1160	CLEMILDES SAMPAIO SANTOS	14.362,16	900,88		15.263,04		0,00
1161	MARIA LUCIENE DE OLIVEIRA LEITE	50.357,48			29.197,25		21.160,23
1162	GERALDO RESENDE FILHO	63.589,04					63.589,04
1163	MARIA APARECIDA DE SANTANA SANTOS	13.355,03					13.355,03
1164	ROSÁLIA DOS SANTOS E OUTRAS	0,00					0,00
1165	MARIA ISABEL TELES BARRETO	33.198,62					33.198,62
1166	DOUGLAS ALESSANDRO FARIA DE ANDRADE E OUTRA	0,00					0,00
1167	MARCIA MARIA DE MELO SILVA E OUTRAS	37.952,24					37.952,24
1168	CLAUDIO JOSE DO NASCIMENTO	73.449,79					73.449,79
1169	MARIA TEREZA DE ARAGÃO SANTOS	25.007,72					25.007,72
1170	JOCILAYNE FELIX SANTOS	399.918,63					399.918,63
1171	ROBSON SANTOS BOMFIM E OUTROS	216.420,05					216.420,05
1172	ARABI DA ROCHA TORRES E OUTROS	245.950,26					245.950,26
1173	SEBASTIÃO BERNARDO DA SILVA E OUTROS	294.023,97					294.023,97
1174	GERALDO RESENDE FILHO	77.746,91					77.746,91
1175	RITA DOS SANTOS	12.267,44					12.267,44
1176	JOSEFA PINHEIRO TARQUINO	53.155,66					53.155,66
1177	MANOEL AUGUSTO DOS SANTOS FILHO	84.477,44					84.477,44
1178	GILTON SANTOS FREIRE	17.793,81					17.793,81
1179	WYLNER CARDOSO VIANA	15.802,08					15.802,08
1180	MARIA HILBERIZA DE SOUZA E OUTROS	302.047,25			29.197,25		272.850,00
1181	MARIA JOSE MACHADO SACRAMENTO	11.920,22					11.920,22
1182	VALDENIRA SANTOS COSTA	11.762,13					11.762,13
1183	MARIA DAS DORES SANTOS	12.880,76					12.880,76
1184	WALDIR ALMEIDA MENEZES FILHO	18.244,88					18.244,88
1185	OSMAR FERREIRA DO NASCIMENTO	17.391,01					17.391,01

DEMONSTRATIVO ANALITICO DOS PRECATÓRIOS JUDICIAIS
REGISTRADOS NO PASSIVO PERMANENTE
ADMINISTRAÇÃO DIRETA - POSIÇÃO EM 31/12/2020

Nº ORDEM	ORGÃO PAGADOR/FAVORECIDO	MOVIMENTAÇÃO DO EXERCÍCIO - EM R$					
		SALDO EM 31/12/2019	ATUALIZAÇÕES	INSCRITOS	PAGOS	BAIXADOS	SALDO EM 31/12/2020
1186	ADEMIR MELO LEITE	46.245,85			23.740,94		22.504,91
1187	ROSA MARIA GOIS DA PAIXÃO E OUTRO	7.488,53					7.488,53
1188	JOSE CICERO MEDEIROS CAVALCANTE	42.948,26					42.948,26
1189	MARIA HELENA FERNANDES E BARROS	28.962,49					28.962,49
1190	VALNEIDE DE ARAUJO SILVA	27.204,98			27.129,43		75,55
1191	MARLENE DOS SANTOS DE JESUS	13.182,47					13.182,47
1192	IGOR FUJISHIMA DE ANDRADE E OUTRA	17.603,00					17.603,00
1193	MARCEL COSTA FORTES	16.311,84					16.311,84
1194	MARIA APARECIDA BARROS DOS SANTOS	9.700,98					9.700,98
1195	MINISTERIO PUBLICO DO ESTADO DE SERGIPE	109.477,24					109.477,24
1196	MARIA ISABEL DE JESUS OLIVEIRA	20.004,39					20.004,39
1197	MARIA DE FATIMA ARAÚJO BATISTA	5.159,35					5.159,35
1198	EDNUSIA DA SILVA NOGUEIRA	34.960,58					34.960,58
1199	JOSEFA NUBIA DO NASCIMENTO SILVA	19.514,26					19.514,26
1200	EVANILSON OLIVEIRA	176.650,59					176.650,59
1201	MOACIR APOLONIO MONTEIRO E OUTROS	206.480,16					206.480,16
1202	RICARDO JOSE TRINDADE SANTOS	12.796,04					12.796,04
1203	MIRALDETE ARAUJO SOUZA NERI	9.571,04					9.571,04
1204	ROSEANE SILVA SANTOS	29.628,68					29.628,68
1205	MARIA DO CARMO SOARES BEZERRA	21.576,14					21.576,14
1206	MARLENE SANTOS DE MENEZES E OUTRO	86.753,32					86.753,32
1207	COMPACTO CONSTRUÇÕES LTDA	83.521,81					83.521,81
1208	MARIA LUCIA LIMA	15.584,55					15.584,55
1209	ADILTON MENEZES DA PAZ	43.613,97					43.613,97
1210	EURIDES FRANCISCA SANTOS SANTANA	27.331,89					27.331,89
1211	JUAREZ VIEIRA DE ANDRADE	12.405,59					12.405,59
1212	ANGELA MARIA ALVES DOS SANTOS	14.984,28					14.984,28
1213	HERON LIMA SANTOS	14.502,18					14.502,18
1214	HERON LIMA SANTOS	14.502,18					14.502,18
1215	JOSE JEFFERSON CORREIA MACHADO	997.676,77					997.676,77
1216	JOSE AURELIANO DOS SANTOS E OUTROS	174.706,48					174.706,48
1217	MARCELO SANTOS GOMES E OUTRO	18.347,87					18.347,87

DEMONSTRATIVO ANALITICO DOS PRECATÓRIOS JUDICIAIS
REGISTRADOS NO PASSIVO PERMANENTE
ADMINISTRAÇÃO DIRETA - POSIÇÃO EM 31/12/2020

Nº ORDEM	ORGÃO PAGADOR/FAVORECIDO	MOVIMENTAÇÃO DO EXERCÍCIO - EM R$					
		SALDO EM 31/12/2019	ATUALIZAÇÕES	INSCRITOS	PAGOS	BAIXADOS	SALDO EM 31/12/2020
1218	ANTONIO DE FREITAS	12.796,04					12.796,04
1219	FRANCISCO GOMES DE ANDRADE	18.828,96					18.828,96
1220	AMAURI BATISTA DA SILVA FILHO E OUTROS	1.558.166,76					1.558.166,76
1221	GERALDO RESENDE FILHO	146.694,70					146.694,70
1222	RONALDO GOES FREIRE E OUTRO	20.407,71					20.407,71
1223	LUCIANO ANDRADE PRADO	325.748,90					325.748,90
1224	VOLKSVAGEM DO BRASIL E OUTRO	19.527,92					19.527,92
1225	ALESSANDRA CYNTHIA P DE ARAUJO	830.766,81					830.766,81
1226	DANILLO DE JESUS DUQUE	24.566,54					24.566,54
1227	MEHUJAEL COLAÇO RODRIGUES	45.839,36					45.839,36
1228	ANALIA FERNANDES DE GOIS PEREIRA E OUTROS	168.643,97					168.643,97
1229	ELIZABETE DE SOUZA VASCONCELOS E OUTRO	31.962,73					31.962,73
1230	JOSE ALBERTO DOS SANTOS	78.955,77					78.955,77
1231	JOAO RISO SOUZA LIBERATO DE MATTOS	58.027,85					58.027,85
1232	AYALLA FERREIRA DIVINO	42.269,58					42.269,58
1233	MARCEL COSTA FORTES	81.154,87					81.154,87
1234	GERIVALDO PESSOA DOS SANTOS E OUTRAS	246.136,41					246.136,41
1235	VALQUIRIA ROLEMBERG DOS SANTOS	16.777,52					16.777,52
1236	ANA PAULA BRASIL FEITOSA DE ARAUJO	313.926,05					313.926,05
1237	MAURICIO RICHARD SOBRAL SANTANA	76.294,85					76.294,85
1238	GERALDO RESENDE FILHO	11.347,03					11.347,03
1239	JAILTON TELES BARRETO	19.697,06					19.697,06
1240	JOAO BISPO FILHO E OUTROS	94.162,51					94.162,51
1241	NET SERVIÇOS DE COMUNICAÇÕES S/A	10.881,53					10.881,53
1242	MOACIR VIEIRA NUNES E OUTROS	1.656.298,17			29.197,25		1.627.100,92
1243	LAUDICEIA DE SOUZA MONTEIRO	30.091,83			29.197,25		894,58
1244	MARIA NAILDE DE JESUS	41.804,28			28.229,00		13.575,28
1245	JOSE SOARES FILHO E OUTROS	183.260,85					183.260,85
1246	ANTONIO FERNANDO VALERIANO	150.139,25					150.139,25
1247	EUGENIO RAMOS	18.398,36					18.398,36
1248	MARIA LINDINALVA CERQUEIRA	27.147,44					27.147,44
1249	CLARA DE ASSIS REIS CASTRO	105.786,31			38.171,60		67.614,71

DEMONSTRATIVO ANALITICO DOS PRECATÓRIOS JUDICIAIS
REGISTRADOS NO PASSIVO PERMANENTE
ADMINISTRAÇÃO DIRETA - POSIÇÃO EM 31/12/2020

Nº ORDEM	ORGÃO PAGADOR/FAVORECIDO	MOVIMENTAÇÃO DO EXERCÍCIO - EM R$					
		SALDO EM 31/12/2019	ATUALIZAÇÕES	INSCRITOS	PAGOS	BAIXADOS	SALDO EM 31/12/2020
1250	ADERBAL DOS SANTOS E OUTROS	503.486,76					503.486,76
1251	EVERALDO ANDRADE CALAZANS	30.853,29					30.853,29
1252	MARIA JOSE SANTOS ALMEIDA	9.245,61					9.245,61
1253	ANDREA LIBORIO PRADO SAMPAIO	88.160,07					88.160,07
1254	JORGE EDUARDO DOS SANTOS	128.360,08					128.360,08
1255	SUZANNE GALVÃO GONÇALVES	109.816,12					109.816,12
1256	GERALDO RESENDE FILHO	52.735,72					52.735,72
1257	EDLEIDE SANTOS ROZA	7.910,09					7.910,09
1258	RAFAEL SANTOS OLIVEIRA DE ARAUJO	27.094,06					27.094,06
1259	JOSE AUGUSTO LACERDA BARRETO	70.452,47					70.452,47
1260	FERNANDA PEREIRA DE ARAGÃO	10.925,61					10.925,61
1261	FATIMA MARIA MONTE ALEGRE FELIPE BEZERRA	430.074,50			58.394,50		371.680,00
1262	WAGNER ROBERTO DE SOUZA	18.775,24					18.775,24
1263	JOSE CARLOS TAVARES E SILVA DA CRUZ	67.030,44					67.030,44
1264	ESTELA TELES MARTINS	30.476,64					30.476,64
1265	MARCOS ANTONIO MENEZES PRADO	7.086,76					7.086,76
1266	MARIA JOSE DA SILVA	17.472,77					17.472,77
1267	JOSE LIMA DA ROCHA	124.384,32					124.384,32
1268	ELETRICA ALIANÇA LTDA	232.045,40					232.045,40
1269	NEUZA BATISTA DA SILVA	21.068,09					21.068,09
1270	JOAO EMIDIO SANTOS CUNHA	60.242,82					60.242,82
1271	MARY DO CARMO TAVARES	8.161,64					8.161,64
1272	REGINALDO DO NASCIMENTO SANTOS	0,00	11.324,49		11.324,49		0,00
1273	LEIA MARIA MELO HENRIQUE	27.473,90					27.473,90
1274	MARIA INES DA SILVA PAIXAO	7.812,45					7.812,45
1275	ILMA MARIA DA SILVEIRA COSTA	14.174,26					14.174,26
1276	GERALDO RESENDE FILHO	47.955,89					47.955,89
1277	CARLOS HENRIQUE SANTANA	25.705,07					25.705,07
1278	JOÃO BOSCO SANTOS	19.443,56			17.608,50		1.835,06
1279	JOSE CONRADO TORRES	29.294,58					29.294,58
1280	MOISES CARDOSO DOS SANTOS	41.304,35					41.304,35
1281	ANA ANGÉLICA GAMA MACHADO	8.074,38					8.074,38

DEMONSTRATIVO ANALITICO DOS PRECATÓRIOS JUDICIAIS
REGISTRADOS NO PASSIVO PERMANENTE
ADMINISTRAÇÃO DIRETA - POSIÇÃO EM 31/12/2020

Nº ORDEM	ORGÃO PAGADOR/FAVORECIDO	MOVIMENTAÇÃO DO EXERCÍCIO - EM R$					
		SALDO EM 31/12/2019	ATUALIZAÇÕES	INSCRITOS	PAGOS	BAIXADOS	SALDO EM 31/12/2020
1282	CHARLIANE VIEIRA BOMFIM DA CONCEIÇÃO	27.661,13					27.661,13
1283	MANOEL MESSIAS DOS SANTOS	32.793,99					32.793,99
1284	EDENILSE BATISTA LIMA	13.780,36					13.780,36
1285	LAUDICEMA SANTOS DAMACENO NASCIMENTO	27.070,83					27.070,83
1286	ADALBERTO GENIGNO DO ROSÁRIO	14.142,79					14.142,79
1287	RODOLFO SANTANA DE SIQUEIRA	9.965,36					9.965,36
1288	MARIA IDA LOPES SILVEIRA	39.034,60					39.034,60
1289	CELSO VIEIRA RAMOS	59.234,36					59.234,36
1290	GERALDO RESENDE FILHO	23.612,20					23.612,20
1291	EDNA QUEIROZ LAGES	55.773,47					55.773,47
1292	FRANCISCO E SANTANA LTDA ME	30.971,54					30.971,54
1293	ROSA MARIA ARAÚJO DE OLIVEIRA	1.800,50	26.428,50		28.229,00		0,00
1294	ELEIDE SANTANA BOMFIM	16.831,42					16.831,42
1295	GUILHERME ARAUJO DE CARVALHO	168.971,23					168.971,23
1296	JOSE NOLASCO DE CARVALHO	9.570,36					9.570,36
1297	EVERONEIDE DO NASCIMENTO DIAS	41.840,44					41.840,44
1298	ESMERALDINA VIEIRA FREITAS	13.203,45					13.203,45
1299	MOYSES OLIVEIRA FREIRE	137.142,77					137.142,77
1300	PEDRO FRANCISCO DE REZENDE	174.242,02					174.242,02
1301	ADRIANA GONÇALVES DOS SANTOS	1.999,46					1.999,46
1302	MARIA ANTONIA MENDONÇA AMARAL	20.909,34					20.909,34
1303	ROBERTO DE ALMEIDA CARVALHO E OUTROS	656.928,04					656.928,04
1304	GERALDO RESENDE FILHO	92.398,88					92.398,88
1305	DINO GONÇALVES PINTO	7.874,18					7.874,18
1306	JOSEFA HILMA BOAVENTURA RIBEIRO	22.673,86					22.673,86
1307	NUBIA FERREIRA RIBEIRO	88.057,28					88.057,28
1308	ADRIANA GONÇALVES DOS SANTOS	5.729,97					5.729,97
1309	JOAO RODRIGUES DE ANDRADE NETO	7.121,74					7.121,74
1310	HANSLEY RODRIGUES DOS SANTOS	12.945,95					12.945,95
1311	VALDETE BARRETO DA COSTA	68.276,77					68.276,77
1312	PROJECON PROJETOS E ENGENHARIA LTDA	79.018,45					79.018,45
1313	MARIA APARECIDA BARRETO SILVA	106.957,24					106.957,24

DEMONSTRATIVO ANALITICO DOS PRECATÓRIOS JUDICIAIS
REGISTRADOS NO PASSIVO PERMANENTE
ADMINISTRAÇÃO DIRETA - POSIÇÃO EM 31/12/2020

Nº ORDEM	ORGÃO PAGADOR/FAVORECIDO	MOVIMENTAÇÃO DO EXERCÍCIO - EM R$					
		SALDO EM 31/12/2019	ATUALIZAÇÕES	INSCRITOS	PAGOS	BAIXADOS	SALDO EM 31/12/2020
1314	ANA RITA DE FARIAS	252.650,56					252.650,56
1315	MARIA MARTA DE ANDRADE TAVARES	26.799,05					26.799,05
1316	ARIVALDO RODRIGUES DE SOUZA	127.939,62					127.939,62
1317	JOELMA GOMES DOS SANTOS	39.870,99					39.870,99
1318	SVETLANA FREIRE BENTO	37.854,48					37.854,48
1319	IRAM BARBOSA DA SILVA JUNIOR	40.725,02					40.725,02
1320	MANOEL MESSIAS VIEIRA	21.835,77					21.835,77
1321	RONALD ALCANTARA SANTOS	23.547,46					23.547,46
1322	JOSE ADMILSON DE SOUZA	24.958,67					24.958,67
1323	ERMELINO JOSE FERREIRA E OUTROS	278.539,72					278.539,72
1324	MARCOS LEONCIO DOS SANTOS FERREIRA E OUTROS	203.324,59					203.324,59
1325	REGES ALMEIDA MEIRE	34.108,33					34.108,33
1326	ANDREA LICIA OLIVEIRA THEODORO	7.982,41					7.982,41
1327	ESPOLIO DE ANTONIO FERNANDO DE ASSIS	56.780,51					56.780,51
1328	ATILA DANTAS SANTOS	92.543,87					92.543,87
1329	MARIA SÃO PEDRO DOS SANTOS	79.504,05					79.504,05
1330	FLUXOTECNICA EQUIPAMENTOS INDUSTRIAIS LTDA	8.015,48					8.015,48
1331	MIRADELSON SILVEIRA CARVALHO	161.289,33					161.289,33
1332	ELENICE MARIA DOS SANTOS	31.730,27					31.730,27
1333	ANNA FLAVIA DO NASCIMENTO ARARUNA	30.681,55					30.681,55
1334	MARTA CORREIA DO NASCIMENTO	7.832,51					7.832,51
1335	HANSLEY RODRIGUES DOS SANTOS	17.177,35					17.177,35
1336	GUILHERME SOBRAL SANTOS	109.502,42					109.502,42
1337	JOSE CORREIA FILHO E OUTROS	119.947,90					119.947,90
1338	SILVIO RICARDO SOBRAL DE MELO	296.058,94					296.058,94
1339	ELIAN DO NASCIMENTO SANTIAGO	265.091,52					265.091,52
1340	ADRIANA FONTES DE MENDONÇA MELO	84.993,29					84.993,29
1341	MARCOS ANTONIO MENEZES PRADO	8.248,89					8.248,89
1342	CLOVIS SANTANA SILVA	9.125,18					9.125,18
1343	VERINEIDE MARTINIANO SANTOS	252.202,58			29.197,25		223.005,33
1344	AGNALDO DOS SANTOS	56.694,06					56.694,06
1345	LUIZ CARLOS NUNES DA SILVA	77.721,00			29.197,25		48.523,75

DEMONSTRATIVO ANALITICO DOS PRECATÓRIOS JUDICIAIS
REGISTRADOS NO PASSIVO PERMANENTE
ADMINISTRAÇÃO DIRETA - POSIÇÃO EM 31/12/2020

Nº ORDEM	ORGÃO PAGADOR/FAVORECIDO	MOVIMENTAÇÃO DO EXERCÍCIO - EM R$					
		SALDO EM 31/12/2019	ATUALIZAÇÕES	INSCRITOS	PAGOS	BAIXADOS	SALDO EM 31/12/2020
1346	RITA DE CASSIA RIBEIRO DANTAS	37.878,28					37.878,28
1347	ANTONIA NILZA FARIA DE ARAUJO	30.347,76					30.347,76
1348	ANA MARCIA GRAÇA COSTA E SILVA AMARAL	203.786,54					203.786,54
1349	EDVALDO VIEIRA MESSIAS	184.465,59					184.465,59
1350	WENNY CRUZ DOS SANTOS	2.682,80					2.682,80
1351	ADAILTON MARTINS DE OLIVEIRA	41.740,93					41.740,93
1352	CARLOS DA SILVA DANTAS	295.042,71					295.042,71
1353	JOSE MODESTO E OUTRO	0,00	15.655,15		15.655,15		0,00
1354	JOSE RODRIGUES DOS SANTOS E OUTROS	101.532,39			22.771,04		78.761,35
1355	GENISON ALVES DE OLIVEIRA E OUTROS	128.997,56					128.997,56
1356	IRACY DE JESUS SANTOS	95.251,81					95.251,81
1357	JOSE DA CRUZ NASCIMENTO E OUTROS	352.770,65					352.770,65
1358	MARIA JOSE ESTEVES DOS MONTES E ILDEFONSO SIMOES DE JESUS	23.514,35					23.514,35
1359	ROMUALDO SILVA DA CONCEICAO E OUTROS	1.238.065,58					1.238.065,58
1360	ANTONIA DILMA DOS SANTOS SOUZA	239.350,11					239.350,11
1361	BARBARA SOARES AMARAL E ELIETE FERREIRA BRITO	30.741,65					30.741,65
1362	WELLINGTON FONSECA DOS SANTOS	518.712,94					518.712,94
1363	ARNALDO DE AGUIAR MACHADO JUNIOR	15.210,87					15.210,87
1364	ANNDREY PHIPIPPE DE BRITO SILVA	212.475,50					212.475,50
1365	RITA DE CASSIA F. DE LACERDA	151.913,85			28.229,00		123.684,85
1366	HERON LIMA SANTOS	13.798,80					13.798,80
1367	JOSE DOS SANTOS VIEIRA DOS ANJOS	13.295,90					13.295,90
1368	MARCILON PACHECO	76.592,01					76.592,01
1369	REINALDO ALMEIDA DE AZEVEDO	34.699,09					34.699,09
1370	RITA DE CACIA LIMA SANTANA	16.667,64					16.667,64
1371	FRANKLIN MAGALHÃES RIBEIRO	11.255,96					11.255,96
1372	JOSEVALDO PEREIRA DA SILVEIRA	887.199,69					887.199,69
1373	ERIVALDO MACEDO MENDES	61.964,77					61.964,77
1374	ODETE GOMES LEONARDO	19.756,70					19.756,70
1375	RAFAEL GUILHERME DA CRUZ	10.018,50					10.018,50
1376	JOSE SANTOS	34.166,74					34.166,74
1377	JANIO DE ANDRADE SILVA	45.812,97					45.812,97

DEMONSTRATIVO ANALITICO DOS PRECATÓRIOS JUDICIAIS
REGISTRADOS NO PASSIVO PERMANENTE
ADMINISTRAÇÃO DIRETA - POSIÇÃO EM 31/12/2020

Nº ORDEM	ORGÃO PAGADOR/FAVORECIDO	MOVIMENTAÇÃO DO EXERCÍCIO - EM R$					
		SALDO EM 31/12/2019	ATUALIZAÇÕES	INSCRITOS	PAGOS	BAIXADOS	SALDO EM 31/12/2020
1378	JOSE GIBALDO SIQUEIRA SANTOS	238.676,96					238.676,96
1379	ADRIANA GOMES DA CONCEICAO	19.115,18					19.115,18
1380	ANTONIO FERNANDO VALERIANO E OUTROS	393.042,74					393.042,74
1381	ANNA FLAVIA DO NASCIMENTO ARARUNA	22.852,92					22.852,92
1382	SONIA MARIA DOS SANTOS	20.836,50					20.836,50
1383	MICHELINE FONSECA DA SILVA PAIVA	8.681,82					8.681,82
1384	PAULO JOSE DOS SANTOS	15.938,60					15.938,60
1385	GILBERTO CHAGAS DOS SANTOS	340.387,54					340.387,54
1386	MARTA RODRIGUES DO REGO	7.085,69					7.085,69
1387	IZA MARIA DE ARAGÃO	65.060,09					65.060,09
1388	ELIZIO MONTALVÃO MATOS ALVES	178.594,90					178.594,90
1389	GERALDO RESENDE FILHO	23.570,80					23.570,80
1390	GERALDO RESENDE FILHO	25.356,35					25.356,35
1391	EDISON SANTOS FARIAS	912.331,30					912.331,30
1392	DEMOSTENES RAMOS DE MELO	193.874,50					193.874,50
1393	GERALDO RESENDE FILHO	34.658,99					34.658,99
1394	JOSE AMARAL DE OLIVEIRA	389.303,60					389.303,60
1395	JOELMA SANTANA	48.693,39					48.693,39
1396	MARIA DE LOURDES DE OLIVEIRA	16.110,37					16.110,37
1397	JOSE GILSON DOS SANTOS	53.464,98					53.464,98
1398	MANOEL DE SOUZA FRANÇA	18.113,34					18.113,34
1399	JUCELIA FARIAS DE FIGUEIREDO	83.787,60					83.787,60
1400	MARCHUS ALESSANDRO SILVA DE LIMA	667.071,50					667.071,50
1401	FERNANDO LOGANS BENTO FRAGA	166.282,30					166.282,30
1402	ANA LUIZA HENRIQUE SÁ DE OLIVEIRA	12.715,20					12.715,20
1403	MARIA DA CONCEICAO DOS SANTOS	33.041,76					33.041,76
1404	ANA CRISTINA MACENA DOS SANTOS	14.750,06					14.750,06
1405	MARIA DO CARMO DIAS DE ANDRADE	268.548,87					268.548,87
1406	JOSEFA DA SILVA COSTA	17.912,03					17.912,03
1407	GUILHERME SOBRAL SANTOS	194.597,62					194.597,62
1408	LINA ROBERTA RESENDE	13.128,53					13.128,53
1409	FERNANDO ANTONIO ARAUJO CARDOSO	8.631,06					8.631,06

DEMONSTRATIVO ANALITICO DOS PRECATÓRIOS JUDICIAIS
REGISTRADOS NO PASSIVO PERMANENTE
ADMINISTRAÇÃO DIRETA - POSIÇÃO EM 31/12/2020

Nº ORDEM	ORGÃO PAGADOR/FAVORECIDO	MOVIMENTAÇÃO DO EXERCÍCIO - EM R$					
		SALDO EM 31/12/2019	ATUALIZAÇÕES	INSCRITOS	PAGOS	BAIXADOS	SALDO EM 31/12/2020
1410	MARIA DE FATIMA DIAS CARVALHO	21.358,03					21.358,03
1411	GILDA TORRES VALENÇA BARROS	74.338,64					74.338,64
1412	ETELMASTER TELECOMUNICAÇÕES E ENERGIA LTDA	20.600,54					20.600,54
1413	MARIA DA CONCEICAO VIEIRA NUNES	49.367,08			28.229,00		21.138,08
1414	RENATA FRANCO SILVEIRA MALUF	21.882,59					21.882,59
1415	ROSALIA APARECIDA BORGES	27.247,20					27.247,20
1416	ERINALDO NUNES FILHO	83.272,93					83.272,93
1417	GEORGIA GABRIELLA ARGOLO SHINTINI	66.525,32					66.525,32
1418	WASHINGTON LIMEIRA SANTOS	48.870,03					48.870,03
1419	SIMAO MATOS SILVA	39.919,90					39.919,90
1420	JOSE PEREIRA DE BARROS	5.026,55					5.026,55
1421	SERGIO SALES DOS SANTOS	283.837,29					283.837,29
1422	SUELINE SILVA DOS SANTOS	189.578,73					189.578,73
1423	MANOEL MESSIAS ALVES FERREIRA	109.477,71					109.477,71
1424	ANA MARIA RIBEIRO DOS SANTOS E OUTRAS	151.327,71					151.327,71
1425	IZABEL ANDRADE DE MENDONÇA	41.776,17					41.776,17
1426	GENILDO BEZERRA	24.393,32					24.393,32
1427	JOSEMARY PACHECO DOS SANTOS	662.281,53					662.281,53
1428	ALESSANDRA SANTOS OLIVEIRA	18.989,17					18.989,17
1429	MARIA DO SOCORRO BARROS	25.050,28					25.050,28
1430	MARIA ANTONIETA ROCHA CRUZ	743.257,02					743.257,02
1431	RAQUEL OLIVEIRA DE JESUS DIAS	3.909,04					3.909,04
1432	MARX LUIZ ROCHA CRUZ	148.651,40					148.651,40
1433	DEVANIR DE FIGUEIREDO BEZERRA	0,00					0,00
1434	CLAUDIO ANDRE DE AGUIAR ALVES	90.952,28					90.952,28
1435	TEREZA CRISTINA GUIMARÃES SANTOS MENEZES	7.923,39					7.923,39
1436	JOSE SOBRAL GARCEZ NETO	1.065,27					1.065,27
1437	HIERANIA LIMA BARRETO ALVES	206.707,06					206.707,06
1438	EDNA MARIA SANTANA	13.699,74					13.699,74
1439	VALTER SANTOS	16.844,68					16.844,68
1440	JOSE TEIXEIRA NUNES ALVES	18.419,66					18.419,66
1441	WESLEY BISPO SANTOS	10.663,81					10.663,81

DEMONSTRATIVO ANALITICO DOS PRECATÓRIOS JUDICIAIS
REGISTRADOS NO PASSIVO PERMANENTE
ADMINISTRAÇÃO DIRETA - POSIÇÃO EM 31/12/2020

Nº ORDEM	ORGÃO PAGADOR/FAVORECIDO	MOVIMENTAÇÃO DO EXERCÍCIO - EM R$					
		SALDO EM 31/12/2019	ATUALIZAÇÕES	INSCRITOS	PAGOS	BAIXADOS	SALDO EM 31/12/2020
1442	CICERO ALVES DE SOUZA	162.626,85					162.626,85
1443	GETULIO SAVIO SOBRAL NETO	7.874,18					7.874,18
1444	SIZINO SANTOS DA ROCHA	24.036,49					24.036,49
1445	MIGUEL ALVES SALES	10.439,99					10.439,99
1446	ROSANGELA FERREIRA LOBÃO	12.040,31					12.040,31
1447	MARIA DOS SANTOS LIMA E OUTRAS	139.459,29					139.459,29
1448	JOSE REGINALDO RABELO	10.290,23					10.290,23
1449	CAROLINA DE CASTRO LEITE E ANDRADE	102.587,41					102.587,41
1450	FABIANE LEAL MATOS MELO	18.783,50					18.783,50
1451	GIOVANI COSTA PINA OLIVEIRA	29.408,07					29.408,07
1452	VETURIA MESQUITA CONCEIÇÃO	4.938,44					4.938,44
1453	TEREZINHA DE JESUS GUSMÃO BARROS	8.792,97					8.792,97
1454	ALESSANDRA FARIAS TAVARES	6.513,41					6.513,41
1455	RICARDO AURELIO MADEIRA MARINHO	17.314,63					17.314,63
1456	JOSE EVERTON BARRETO	51.304,24					51.304,24
1457	NIVALDA SILVA ANDRADE	33.809,78					33.809,78
1458	JAIRO EUCLIDES DOS SANTOS	15.619,33					15.619,33
1459	JOSE ROBERTO TELES	154.710,58					154.710,58
1460	BELIZANIA SANTOS DA SILVA	157.941,83					157.941,83
1461	MARIA GORETH SANTANA DANTAS E OUTRAS	74.614,48					74.614,48
1462	ANGELA GOMES DE OLIVEIRA	20.912,21					20.912,21
1463	SOSTENES ROLEMBERG ALBUQUERQUE DE AGUIAR	0,00					0,00
1464	GUILHERME LIMA DE MELO	49.271,12					49.271,12
1465	MAYCON ALVES DOS SANTOS	23.034,26					23.034,26
1466	MARIA NASCIMENTO TELES	15.280,27					15.280,27
1467	LUIZ CELSO BARRETO CRUZ JUNIOR	148.651,41					148.651,41
1468	MARTA MARIA SOUZA DE AGUIAR	148.637,17			38.332,77		110.304,40
1469	GILVAN FELIX DOS SANTOS E OUTROS	518.845,50					518.845,50
1470	CINTIA MOREIRA DA SILVA	19.066,36					19.066,36
1471	MAGNO MATOS DOS SANTOS	13.655,61					13.655,61
1472	ADROALDO SOUZA ANDRADE	34.489,76					34.489,76
1473	VANDA MARIA DA MOTA SOUZA	16.112,13					16.112,13

DEMONSTRATIVO ANALITICO DOS PRECATÓRIOS JUDICIAIS
REGISTRADOS NO PASSIVO PERMANENTE
ADMINISTRAÇÃO DIRETA - POSIÇÃO EM 31/12/2020

Nº ORDEM	ORGÃO PAGADOR/FAVORECIDO	MOVIMENTAÇÃO DO EXERCÍCIO - EM R$					
		SALDO EM 31/12/2019	ATUALIZAÇÕES	INSCRITOS	PAGOS	BAIXADOS	SALDO EM 31/12/2020
1474	RODOMARQUE MACEDO E OUTROS	0,00					0,00
1475	MARIA MARQUES NETA	167.879,48					167.879,48
1476	GUILHERME SOBRAL SANTOS	48.276,67					48.276,67
1477	SERGIO TENORIO SILVA	50.551,19					50.551,19
1478	MARIA VIRGINIA SANTOS BARROSO	113.815,99					113.815,99
1479	OSMARIA NOIA SANTANA	132.547,57					132.547,57
1480	MARIA DE LOURDES DELFINO	92.498,85					92.498,85
1481	RITA DE CASSIA OLIVEIRA DIVINO	36.105,18					36.105,18
1482	NARA DE SOUSA ANDRADE GOIS	8.210,37					8.210,37
1483	VANIA CRISTINA SANTOS OLIVEIRA	43.936,94					43.936,94
1484	MARIA FRANCISCA CAJE AGUIAR	117.729,18					117.729,18
1485	PAULO DE GOIS TELES FILHO	27.367,96					27.367,96
1486	SONIA SILVA BOMFIM	86.935,15					86.935,15
1487	FRANCISCO COUTINHO DO NASCIMENTO	25.318,89					25.318,89
1488	ROBSON JOSE DE SOUZA	101.916,99					101.916,99
1489	GERALDO SIQUEIRA PINA	85.864,18					85.864,18
1490	EVONIO SILVA MELO	430,15					430,15
1491	JOAQUIM AQUINO	85.620,52					85.620,52
1492	ARNALDO DE AGUIAR MACHADO JUNIOR	14.656,68					14.656,68
1493	JOSE THEOFILO DOS SANTOS NETO	48.064,05					48.064,05
1494	RIVALDA MACHADO DE SOUZA	88.997,40					88.997,40
1495	JOSE DELMIRO	83.674,25			28.229,00		55.445,25
1496	RAYMUNDO SILVEIRA SOUZA NETA	27.869,32					27.869,32
1497	MARIA REGINA DE JESUS	986,53					986,53
1498	CRISTINA MARIA SOUZA SILVA	159.919,40					159.919,40
1499	GILSON SANTOS	25.722,45					25.722,45
1500	ALEXSANDRO MONTEIRO MELO	10.631,31					10.631,31
1501	GERALDO RESENDE FILHO	43.668,77					43.668,77
1502	JOAO ALVES PORTELA	9.544,40					9.544,40
1503	MARIA DILMA LUCIO	91.238,65					91.238,65
1504	CARMELITA MARIA DOS SANTOS	1.307.306,11					1.307.306,11
1505	JUCICLEIA CORREIA MELO	148.710,03					148.710,03

DEMONSTRATIVO ANALITICO DOS PRECATÓRIOS JUDICIAIS
REGISTRADOS NO PASSIVO PERMANENTE
ADMINISTRAÇÃO DIRETA - POSIÇÃO EM 31/12/2020

Nº ORDEM	ORGÃO PAGADOR/FAVORECIDO	MOVIMENTAÇÃO DO EXERCÍCIO - EM R$					
		SALDO EM 31/12/2019	ATUALIZAÇÕES	INSCRITOS	PAGOS	BAIXADOS	SALDO EM 31/12/2020
1506	JOSE GUILHERME DOS SANTOS E OUTROS	630.870,27					630.870,27
1507	LUIZ ANTONIO COSTA	118.739,43					118.739,43
1508	JOSE DANTAS E OUTROS	148.750,56					148.750,56
1509	RAMON BATISTA SANTOS	90.913,20					90.913,20
1510	PEDRO ALVES DE SOUZA	103.623,16					103.623,16
1511	JOAO ALBERTO SANTOS DE OLIVEIRA	31.304,81					31.304,81
1512	BENTO ALBINO FONSECA DE CARVALHO	28.807,53					28.807,53
1513	AUREA PEREIRA DE OLIVEIRA	8.202,17					8.202,17
1514	DJALDINO MOTA MORENO	12.695,78					12.695,78
1515	MARIA JULIETA MITIDIERI PORCIUNCULA E OUTROS	436.530,50					436.530,50
1516	MOISES MENEZES	42.500,29					42.500,29
1517	ADALBERTO PEREIRA DE FIGUEIREDO	40.985,15					40.985,15
1518	GILVAN ALVES SINTINETA	23.100,17					23.100,17
1519	RIVERALDO CARMELO	39.274,25					39.274,25
1520	ALBERTINA SONIA MARCELINO DA SILVA	1.632,39					1.632,39
1521	GIVALDO LIMA SANTOS	0,00					0,00
1522	PAULO SERGIO DE SOUZA	526.712,03					526.712,03
1523	SANDRA SANTOS MOURA	11.908,18					11.908,18
1524	GUILHERME FERREIRA LIMA	152.480,26					152.480,26
1525	EDGAR ALVES CERQUEIRA	6.278,98					6.278,98
1526	MARLENE CARVALHO DE MATOS	9.423,75					9.423,75
1527	JOSE RIVALDO DA COSTA	11.409,37					11.409,37
1528	JOAO ALBERTO SANTOS	25.989,06					25.989,06
1529	ARNOBIO PEREIRA DA SILVA	8.756,25					8.756,25
1530	JOSELTE FERNANDES DE AZEVEDO NUNES	11.699,35					11.699,35
1531	DILMARIA OLIVEIRA TRINDADE PEREIRA	57.767,87					57.767,87
1532	AGNALDO PINHEIRO DE CAMPOS	7.036,17					7.036,17
1533	ANA MARIA SANTANA	6.673,93					6.673,93
1534	LUIS CLEVERTON SILVA SOUZA	24.263,82					24.263,82
1535	ESPOLIO DE FRANCISCO DE ASSIS BEZERRA BARROS	116.633,80					116.633,80
1536	SINDICATO DOS TRABALHADORES NO SERVIÇO PUBLICO	3.892.494,74			456.144,67		3.436.350,07
1537	HERMINIA ROSA DOS SANTOS PINTO	22.650,13	3.933,59		26.583,71		0,01

DEMONSTRATIVO ANALITICO DOS PRECATÓRIOS JUDICIAIS
REGISTRADOS NO PASSIVO PERMANENTE
ADMINISTRAÇÃO DIRETA - POSIÇÃO EM 31/12/2020

Nº ORDEM	ORGÃO PAGADOR/FAVORECIDO	MOVIMENTAÇÃO DO EXERCÍCIO - EM R$					
		SALDO EM 31/12/2019	ATUALIZAÇÕES	INSCRITOS	PAGOS	BAIXADOS	SALDO EM 31/12/2020
1538	DOMINICE BATISTA DOS SANTOS	27.303,01					27.303,01
1539	GILSON LUIZ SANTOS	45.416,83					45.416,83
1540	JOHNS CARLOS SOUZA NETO	6.824,96					6.824,96
1541	EUGENIO ALVES CORNELIO	787.158,81					787.158,81
1542	ALEXANDRO DIAS JUCHUM	104.162,51					104.162,51
1543	CELIA MARIA DA SILVA OLIVEIRA	9.465,78					9.465,78
1544	PAULO SERGIO MENEZES LEITE	50.389,34					50.389,34
1545	VANDEILTON DOS SANTOS BOMFIM	8.859,31					8.859,31
1546	GABRIEL D'ANUSIO ROLEMBERG	160.096,17			29.197,25		130.898,92
1547	RITA DE CASSIA CARVALHO LEITE	30.327,03					30.327,03
1548	LENALDO DA SILVA	0,00					0,00
1549	ADENILSON SANTOS CAVALCANTE	28.938,06					28.938,06
1550	RONALDO RODRIGUES GOVEIA	0,00					0,00
1551	KATIA MARIA RAMOS FERNANDES E OUTRAS	106.781,51					106.781,51
1552	JOSE HENRIQUE DE SANTANA FILHO	17.905,55					17.905,55
1553	JOSE ISAU RIBEIRO DE JESUS	74.012,27					74.012,27
1554	ALYSSON LEONARDO CRUZ GOMES	218.502,03					218.502,03
1555	BARBARA GOMES DA SILVA LIMA	74.867,65					74.867,65
1556	ALISSON DE OLIVEIRA BATISTA	63.097,92					63.097,92
1557	PEDRO VIEIRA	1.632.883,78					1.632.883,78
1558	MARIA DE LOURDES BEZERRA	104.312,40					104.312,40
1559	ANTONIO DOS SANTOS SILVA E OUTROS	450.510,75					450.510,75
1560	JORGE FERNANDES SANTOS FILHO	29.024,84					29.024,84
1561	JOSEFA NATERCIA TELES DOS SANTOS PAIXAO	23.435,93					23.435,93
1562	VALDETE GUIMARÃES	96.215,85					96.215,85
1563	LENILDE ALMEIDA FREITAS	102.927,59			29.197,25		73.730,34
1564	MARIA DE FATIMA SANTANA SANTOS	22.528,02					22.528,02
1565	DIVA SOREANO BARRETO	81.118,10					81.118,10
1566	JOAO DA CRUZ DE SOUZA	81.118,10					81.118,10
1567	EZEQUIAS DOS ANJOS	11.727,80					11.727,80
1568	JOSE JOSEMARES DOS SANTOS MENEZES	43.234,93					43.234,93
1569	GICELMA DE ALMEIDA CARVALHO	23.804,45					23.804,45

DEMONSTRATIVO ANALITICO DOS PRECATÓRIOS JUDICIAIS
REGISTRADOS NO PASSIVO PERMANENTE
ADMINISTRAÇÃO DIRETA - POSIÇÃO EM 31/12/2020

Nº ORDEM	ORGÃO PAGADOR/FAVORECIDO	MOVIMENTAÇÃO DO EXERCÍCIO - EM R$					
		SALDO EM 31/12/2019	ATUALIZAÇÕES	INSCRITOS	PAGOS	BAIXADOS	SALDO EM 31/12/2020
1570	MBA CONSULT S/S LTDA	1.166.094,27					1.166.094,27
1571	LUIZ CARLOS SILVA	17.050,84					17.050,84
1572	ESPOLIO DE SERGIO BENTO	389.426,87					389.426,87
1573	GENEROSA TOJAL DOS SANTOS	82.384,98			28.229,00		54.155,98
1574	MARIA MARGARIDA ROLLEMBERG FONTES	68.493,79					68.493,79
1575	JOSEFA TELMA DORIA SANTOS	283.057,45					283.057,45
1576	LUCI DE OLIVEIRA	101.916,99					101.916,99
1577	ANTONIO LEMOS DE ANDRADE	36.003,56					36.003,56
1578	JOSE SANTOS DE OLIVEIRA	31.850,43					31.850,43
1579	JOSE EMILIO GABRIEL CARDOSO	119.336,96					119.336,96
1580	ALMERINDA FONSECA LIMA DE AZEVEDO	29.488,29					29.488,29
1581	HULDA DE SOUZA FARIAS FONSECA	17.264,96					17.264,96
1582	OSMAN ALVES SANTOS	40.633,98					40.633,98
1583	MARIA NUBIA DA SILVA	23.382,75					23.382,75
1584	MARIA ALIETE FERREIRA LACERDA	139.097,19					139.097,19
1585	PANIMEX QUIMICA IMPORTADORA LTDA	23.264,40					23.264,40
1586	ANA ANGELICA DOS SANTOS ALVES	17.648,22					17.648,22
1587	LUIZ ANTONIO CARDOSO DE MELO GUILHERME	20.738,48					20.738,48
1588	ESPOLIO DE MIRENA DANTAS FONTES DE GOES	77.895,17					77.895,17
1589	ADELMO MASCARENHAS DE ANDRADE	45.464,64					45.464,64
1590	ANGELA MARIA SANTOS MENDONÇA	156.500,27					156.500,27
1591	ROSA CARMEM FRANÇA CARDOSO	155.299,12					155.299,12
1592	ALAIDE AGUIAR DE SOUZA E OUTROS	197.350,30					197.350,30
1593	JOSE GILSON SOUZA LIMA	90.786,81					90.786,81
1594	JOSE AGOSTINHO DE OLIVEIRA LEAL	100.244,50					100.244,50
1595	CARLOS ALBERTO DOS SANTOS E OUTROS	123.237,51					123.237,51
1596	FRANQUE DE SOUZA SANTOS	45.701,45					45.701,45
1597	VERA CRUZ SEGURADORA S/A	8.830,33					8.830,33
1598	HANSLEY RODRIGUES DOS SANTOS	30.986,73					30.986,73
1599	LUIZ CARLOS LOBO SIQUEIRA	101.916,99					101.916,99
1600	JAILDE MENEZES SANTOS	59.171,24			28.229,00		30.942,24
1601	ROBERTO HORA NEVES	20.527,56					20.527,56

DEMONSTRATIVO ANALITICO DOS PRECATÓRIOS JUDICIAIS
REGISTRADOS NO PASSIVO PERMANENTE
ADMINISTRAÇÃO DIRETA - POSIÇÃO EM 31/12/2020

Nº ORDEM	ORGÃO PAGADOR/FAVORECIDO	MOVIMENTAÇÃO DO EXERCÍCIO - EM R$					
		SALDO EM 31/12/2019	ATUALIZAÇÕES	INSCRITOS	PAGOS	BAIXADOS	SALDO EM 31/12/2020
1602	DULCE NEUZA ROCHA CRUZ	148.651,40					148.651,40
1603	GICELIA RIBEIRO DA ROCHA ALMEIDA	101.916,99					101.916,99
1604	EURICO SANTANA DO NASCIMENTO	47.218,54					47.218,54
1605	FABIO TAVARES DOS SANTOS JUNIOR	93.224,41					93.224,41
1606	MARIA AUXILIADORA DOS SANTOS	11.948,04					11.948,04
1607	MANOEL GERONIMO DO NASCIMENTO E OUTROS	164.723,04					164.723,04
1608	MARIA SENHORA BISPO DE GOIS	66.991,41					66.991,41
1609	NIVONE MARIA GOMES	51.133,22					51.133,22
1610	MARIA NETÍCIA DE SOUZA SANTOS	67.673,60					67.673,60
1611	VILMA SILVA ANDRADE	18.927,16					18.927,16
1612	THAYSE GOMES SALES	57.522,24					57.522,24
1613	HEITOR FERNANDO MEDEIROS DE SOUZA	24.335,43					24.335,43
1614	MARIA ELEUZINA LIRO DO NASCIMENTO	162.842,93			28.229,00		134.613,93
1615	JOAO LAURINDO VIEIRA	101.007,02					101.007,02
1616	CARLOS HENRIQUE TOURINHO	494.846,40					494.846,40
1617	ENOQUE DO CARMO NASCIMENTO	476.770,79					476.770,79
1618	JOSEANE MENEZES DE GOIS	21.677,29					21.677,29
1619	ANA CRISTINA GUIMARÃES DE OLIVEIRA	126.511,21					126.511,21
1620	MARIA ELZA DOS SANTOS	81.118,10					81.118,10
1621	FLAVIO PATRIARCA	18.989,17					18.989,17
1622	CARLOS SALES CARDOSO	63.057,91					63.057,91
1623	CLEBERTON APARECIDO VILELA DANTAS	10.887,64					10.887,64
1624	MARLENE BAZILIO SOUZA	12.340,05	4.238,25		16.578,30		0,00
1625	AGNALDO CRUZ SANTOS E OUTROS	897.397,40					897.397,40
1626	YASMIN KETLYN FONTES CRUZ	63.830,44					63.830,44
1627	MARCELO DOS SANTOS ARCIERE	82.463,49					82.463,49
1628	ROSAURA MONTEIRO ROCHA	8.069,00	1.233,85		9.302,84		0,01
1629	DOMINGOS SAVIO BATISTA DE JESUS	16.040,62					16.040,62
1630	SONIA MARIA CAMPOS SANTOS	13.469,16					13.469,16
1631	GERALDO RESENDE FILHO	10.083,60					10.083,60
1632	ESPOLIO DE CLEONICE RIBEIRO BRANDI	38.890,14					38.890,14
1633	ROGERIO FERREIRA DA SLVA	113.622,79					113.622,79

DEMONSTRATIVO ANALITICO DOS PRECATÓRIOS JUDICIAIS
REGISTRADOS NO PASSIVO PERMANENTE
ADMINISTRAÇÃO DIRETA - POSIÇÃO EM 31/12/2020

Nº ORDEM	ORGÃO PAGADOR/FAVORECIDO	MOVIMENTAÇÃO DO EXERCÍCIO - EM R$					
		SALDO EM 31/12/2019	ATUALIZAÇÕES	INSCRITOS	PAGOS	BAIXADOS	SALDO EM 31/12/2020
1634	MARIA ALIOMAR RIBEIRO SALES DE CAMPOS	10.639,93					10.639,93
1635	ESPOLIO DE ARTHIR MELO NETO	30.910,16			29.197,25		1.712,91
1636	MARCOS ANTONIO ANDRADE GAMA	114.762,71					114.762,71
1637	MARIA JOSE RESENDE	105.051,85					105.051,85
1638	ANTONIO PEREIRA DA SILVA	740.668,08					740.668,08
1639	SAMARA MARQUES DA SILVA	35.549,57					35.549,57
1640	CARLOS RODRIGUES PORTO DA CRUZ	26.419,54					26.419,54
1641	JAIRO NASCIMENTO ALVES	113.896,81					113.896,81
1642	FRANCISCO DE ASSIS ROCHA	101.916,99					101.916,99
1643	AGDA MARIA MODESTO DE OLIVEIRA	117.729,18					117.729,18
1644	MARIALVA DE ARAUJO GUIMARAES	26.491,75					26.491,75
1645	ADIÇON ALVES DOS SANTOS E OUTROS	806.188,57			14.074,44		792.114,13
1646	CARLOS AUGUSTO MONTEIRO NASCIMENTO	14.372,62					14.372,62
1647	MARINALVA DOS SANTOS	93.835,31					93.835,31
1648	MARIA VERA LUCIA DE JESUS	95.350,13					95.350,13
1649	JOANA DARQUE GAMA BATALHA	13.348,93					13.348,93
1650	DELMO DE CARVALHO ARAGÃO	8.955,62					8.955,62
1651	GONÇALO ALVES DE SOUZA	30.005,24					30.005,24
1652	JOSEFA SOUZA SANTOS	37.378,24					37.378,24
1653	JOSE ROMEU E OUTROS	184.560,25					184.560,25
1654	JOSE CORREIA	49.621,99					49.621,99
1655	GUILHERME SOBRAL SANTOS	54.259,95					54.259,95
1656	JOAO LAURINDO VIEIRA	27.004,56					27.004,56
1657	VALDELINO SOUZA SOARES	48.930,62					48.930,62
1658	PEDRO INACIO RODRIGUES	26.788,12					26.788,12
1659	MARIA MARCELINA DE JESUS	74.012,27					74.012,27
1660	GERALDO RESENDE FILHO	101.935,41					101.935,41
1661	CICERO DA SILVA	17.901,53					17.901,53
1662	REGES ALMEIDA MEIRA	0,00					0,00
1663	FERNANDO VAGNER FERREIRA DE OLIVEIRA	39.721,09					39.721,09
1664	GEOVANIO VIEIRA DE MELO SANTOS	208.998,76					208.998,76
1665	MARIA DA CONCEIÇÃO DANTAS TAVARES NETA	68.893,76					68.893,76

DEMONSTRATIVO ANALITICO DOS PRECATÓRIOS JUDICIAIS
REGISTRADOS NO PASSIVO PERMANENTE
ADMINISTRAÇÃO DIRETA - POSIÇÃO EM 31/12/2020

Nº ORDEM	ORGÃO PAGADOR/FAVORECIDO	MOVIMENTAÇÃO DO EXERCÍCIO - EM R$					
		SALDO EM 31/12/2019	ATUALIZAÇÕES	INSCRITOS	PAGOS	BAIXADOS	SALDO EM 31/12/2020
1666	ROBERTA CARLA DA COSTA LUNA	271.879,38					271.879,38
1667	MARCELO RICARDO DE ARAGÃO BATISTA	29.683,60					29.683,60
1668	CARLOS ALBERTO PEREIRA BARROS	29.133,92					29.133,92
1669	EVERTON VIEIRA DOS SANTOS	25.852,48					25.852,48
1670	FRANCISCO PRADO REIS	12.938,11					12.938,11
1671	ARNALDO SEVERINO CHAGAS JUNIOR	46.799,53					46.799,53
1672	SINDICATO DOS TRABALHADORES EM EMPRESAS DE PROCESSAMENTO	386.567,36					386.567,36
1673	MARIA BARRETO CRUZ	74.483,67					74.483,67
1674	DEROSSE MORAEIS BEZERRA E OUTROS	3.634.226,05					3.634.226,05
1675	ALANE MARIA MONTE GUIMARÃES MELLARA E OUTROS	346.863,14					346.863,14
1676	JORGE MOURA SANTOS FILHO	117.587,39					117.587,39
1677	MAURÍLIO FEITOSA DA SILVA	68.972,99					68.972,99
1678	JANDIRA PEREIRA SANTOS	38.194,22					38.194,22
1679	MARIA JOSÉ LIMA	21.874,69					21.874,69
1680	VALDEILTON DOS SANTOS BONFIM	7.850,00					7.850,00
1681	MARIA CONCEIÇÃO SOARES MELO	85.947,09					85.947,09
1682	SÔNIA MARIA DE OLIVEIRA	66.791,35					66.791,35
1683	GERALDO RESENDE FILHO	21.810,72					21.810,72
1684	ITAPÉ TURISMO LTDA	5.263.047,66					5.263.047,66
1685	ELIZETE TORRES REZENDE CONCEIÇÃO	0,00					0,00
1686	ANDRÉ AUGUSTO DE MENDONÇA VIANA	69.737,95					69.737,95
1687	MARIA URANDI PEREIRA	9.336,15					9.336,15
1688	CLÁUDIO ALEXANDRE DOS SANTOS E SILVA	22.908,98					22.908,98
1689	MARIA VALNEIA ALMEIDA OLIVEIRA	17.923,15					17.923,15
1690	ELIZETE DOS SANTOS	358.456,63					358.456,63
1691	RODRIGO FERNANDES DA FONSECA E OUTROS	36.353,88					36.353,88
1692	LINUS MARTINS SANTOS	38.002,10					38.002,10
1693	ANDERSON AZEVEDO SANTOS	18.929,51					18.929,51
1694	PEDRO DA SILVA DIAS	237.462,79					237.462,79
1695	JANAINA DE LIMA GONZALES	7.693,93					7.693,93
1696	MARIA EUNICE PEREIRA	24.194,55					24.194,55
1697	RONIELLE DE SOUZA	688.378,16					688.378,16

DEMONSTRATIVO ANALITICO DOS PRECATÓRIOS JUDICIAIS
REGISTRADOS NO PASSIVO PERMANENTE
ADMINISTRAÇÃO DIRETA - POSIÇÃO EM 31/12/2020

Nº ORDEM	ORGÃO PAGADOR/FAVORECIDO	MOVIMENTAÇÃO DO EXERCÍCIO - EM R$					
		SALDO EM 31/12/2019	ATUALIZAÇÕES	INSCRITOS	PAGOS	BAIXADOS	SALDO EM 31/12/2020
1698	JANAINA DE LIMA GONZALES	7.547,39					7.547,39
1699	HERILIO GOMES DA SILVA	1.548.431,89					1.548.431,89
1700	GUILHERME LARDY CARNEIRO MONTEIRO	24.194,55					24.194,55
1701	RUBENILDE ALVES DE CAMPOS SANTANA	0,00					0,00
1702	MIRIAM ALVES DOS SANTOS	25.998,50					25.998,50
1703	WILSON TELES BARROSO	7.755,51					7.755,51
1704	MARINA DOS SANTOS	14.910,54					14.910,54
1705	MARIA JANDIRA DOS SANTOS	14.910,54					14.910,54
1706	MANUEL MESSIAS SANTOS DE OLIVEIRA	13.960,07					13.960,07
1707	VANDERSON MACHADO DE ALMEIDA	18.000,74					18.000,74
1708	JULIANA DOMINGUES PROCÓPIO	25.334,05					25.334,05
1709	EDUARDO SEBASTIÃO ALVES BATISTA	28.634,76					28.634,76
1710	ANTONIO NERES SOBRINHO	35.982,40					35.982,40
1711	MAURILIO RODRIGUES DE FIGUEIREDO	49.693,39					49.693,39
1712	MOISES DA CONCEICAO SANTOS	12.254,59					12.254,59
1713	ARNALDO FERREIRA SILVA	16.872,03					16.872,03
1714	MANOEL MELO SANTOS	12.531,40					12.531,40
1715	LUIZ GONZAGA DA SILVA	81.746,98					81.746,98
1716	JOSE SANTOS SILVA	35.412,00					35.412,00
1717	VOLNE DA SILVA	27.581,95					27.581,95
1718	ROBERTO BASTOS VASCONCELOS	47.024,75					47.024,75
1719	DJANIRA PINTO SOUZA	66.935,78			29.197,25		37.738,53
1720	ROMUALDO SILVA DA CONCEICAO	45.214,03					45.214,03
1721	GENIVALDA DOS SANTOS	9.809,05					9.809,05
1722	JAIR CARVALHO MENDES	60.353,38					60.353,38
1723	ORLANDO NETO	19.333,14					19.333,14
1724	ALAIDE MENEZES DE RESENDE	66.935,78					66.935,78
1725	TANIA CRISTINA BARRETO VALIDO	13.686,20					13.686,20
1726	JOSE ALVES DOS SANTOS	18.981,19					18.981,19
1727	VIVECANANDO ALMEIDA SANTOS	45.681,23					45.681,23
1728	VERA MARIA DE SOUZA	17.572,77					17.572,77
1729	RANULFO VIEIRA DE SOUZA	42.549,95					42.549,95

DEMONSTRATIVO ANALITICO DOS PRECATÓRIOS JUDICIAIS
REGISTRADOS NO PASSIVO PERMANENTE
ADMINISTRAÇÃO DIRETA - POSIÇÃO EM 31/12/2020

Nº ORDEM	ORGÃO PAGADOR/FAVORECIDO	MOVIMENTAÇÃO DO EXERCÍCIO - EM R$					
		SALDO EM 31/12/2019	ATUALIZAÇÕES	INSCRITOS	PAGOS	BAIXADOS	SALDO EM 31/12/2020
1730	EVANDRO DIAS OLIVEIRA	100.465,87					100.465,87
1731	OSEIR DE CARVALHO CIRINO	31.635,33					31.635,33
1732	MANOEL MESSIAS DOS ANJOS	107.615,48					107.615,48
1733	JORGEVALDO DE OLIVEIRA	2.818,50					2.818,50
1734	ERALDO BARROS CAMPOS	144.289,16					144.289,16
1735	RENATO VENTURA SANTOS	35.473,18					35.473,18
1736	SAMUEL SILVEIRA AMORIM	291.678,60					291.678,60
1737	JOAO ARTUR SOUZA FILHO	26.218,98					26.218,98
1738	VALDEMAR CORREIA DE ALMEIDA	0,00					0,00
1739	TELMA SILVEIRA DE MELO	16.743,57	5.507,93		**22.251,50**		0,00
1740	VALDILEIDE GONÇALVES DE LIMA	14.505,82					14.505,82
1741	EURI SILVA CARDOSO	0,00					0,00
1742	TEREZA CRISTINA ANDRADE CAMPOS	13.870,87					13.870,87
1743	SILVIA DO ESPIRITO SANTO SEIXAS	24.512,37	3.002,08		**27.514,45**		0,00
1744	GILDO FIGUEIREDO	25.647,09					25.647,09
1745	ALBERTO LUDUVICE ALVES	38.162,24					38.162,24
1746	FABIO VINICIUS DE AVILA NASCIMENTO	42.608,24					42.608,24
1747	GILBERTO CORREIA SANTOS	12.739,22					12.739,22
1748	ROSEMEIRE FARIAS CAVALCANTE DE CAMPOS	357.028,57					357.028,57
1749	GILVANETE DA SILVA CHAGAS	287.342,14					287.342,14
1750	JOSE VALDO DE JESUS	23.048,91					23.048,91
1751	EDNALDO DA CONCEIÇÃO	12.630,57					12.630,57
1752	VALDINETE SANTOS DA PAIXAO	17.509,09					17.509,09
1753	DALVINA MARIA DE JESUS	11.458,64					11.458,64
1754	THELMA FEITOSA SANDES	20.359,24					20.359,24
1755	JOSEFA BATISTA DOS SANTOS	10.025,63					10.025,63
1756	SIDNEY ALEX SILVA DOS SANTOS	15.565,51					15.565,51
1757	RAIMUNDO ANTONIO CAMPOS ANDRADE	4.917,63					4.917,63
1758	VALDENICE DA COSTA	16.106,19					16.106,19
1759	TANIA MARIA SANTOS DE SOUZA	14.092,79					14.092,79
1760	ANTONIO EDVALDO MOURA ARAGAO	41.137,79					41.137,79
1761	NEUZA MARIA RIBEIRO CARBITA	28.209,48					28.209,48

DEMONSTRATIVO ANALITICO DOS PRECATÓRIOS JUDICIAIS
REGISTRADOS NO PASSIVO PERMANENTE
ADMINISTRAÇÃO DIRETA - POSIÇÃO EM 31/12/2020

Nº ORDEM	ORGÃO PAGADOR/FAVORECIDO	MOVIMENTAÇÃO DO EXERCÍCIO - EM R$					
		SALDO EM 31/12/2019	ATUALIZAÇÕES	INSCRITOS	PAGOS	BAIXADOS	SALDO EM 31/12/2020
1762	ALEXANDRE LUIS FONSECA RODRIGUES	36.224,80					36.224,80
1763	MARCOS HENRIQUE SANTOS	3.281,77					3.281,77
1764	LAURO DA HORA SANTOS	0,00					0,00
1765	THEREZA MARIA SOARES SANTOS	144.035,11					144.035,11
1766	GERALDO RESENDE FILHO	11.424,80					11.424,80
1767	NANCY NOIA SOARES	19.671,10					19.671,10
1768	GILENO FRANCISCO DOS SANTOS	32.267,50					32.267,50
1769	JOSE MATIAS SANTOS FILHO	0,00	11.515,01		**11.515,01**		0,00
1770	FABIO MANGUEIRA DA CRUZ	30.994,84					30.994,84
1771	RICARDO NASCIMENTO MENDONÇA	21.953,59					21.953,59
1772	WILSON MACHADO FILHO	21.977,66					21.977,66
1773	LUCIANO DOS SANTOS	9.833,96					9.833,96
1774	VERA LUCIA DOS SANTOS	34.171,15					34.171,15
1775	ANTONIO FERNANDES DOS SANTOS	274.900,18					274.900,18
1776	JOSE FIRMINO DE JESUS	39.003,74					39.003,74
1777	MARLENE DE ANDRADE CHAVES	18.847,55					18.847,55
1778	MARTA MOURA FREITAS	34.554,78					34.554,78
1779	ELISANGELA MARQUES DOS SANTOS	32.849,35					32.849,35
1780	JACKSON DOS SANTOS	17.252,05					17.252,05
1781	ELAINE CRISTINA DOS SANTOS	49.840,32					49.840,32
1782	ELIAS PEREIRA SANTOS	21.268,60					21.268,60
1783	GERALDO RESENDE FILHO	50.744,36					50.744,36
1784	FRANCISCO JOSE DA SILVA	97.263,26					97.263,26
1785	ANDREA EMILLY CORREIA DE ALCÂNTARA	2.317,43					2.317,43
1786	EDILSON DE JESUS SILVA	25.150,44					25.150,44
1787	JOSÉ MODESTO	433.675,17					433.675,17
1788	MARIA AUXILIADORA DE SANTANA	22.416,92					22.416,92
1789	LUCI RIACHÃO DOS SANTOS	21.279,45					21.279,45
1790	JOSÉ RIBEIRO DA CRUZ	62.590,35					62.590,35
1791	ANTONIO TAVARES	57.275,67					57.275,67
1792	SOLANGE MARIA SANTOS	12.723,62					12.723,62
1793	RICARDO MIGUEL DOS ANJOS	33.631,41					33.631,41

DEMONSTRATIVO ANALITICO DOS PRECATÓRIOS JUDICIAIS
REGISTRADOS NO PASSIVO PERMANENTE
ADMINISTRAÇÃO DIRETA - POSIÇÃO EM 31/12/2020

Nº ORDEM	ORGÃO PAGADOR/FAVORECIDO	MOVIMENTAÇÃO DO EXERCÍCIO - EM R$					
		SALDO EM 31/12/2019	ATUALIZAÇÕES	INSCRITOS	PAGOS	BAIXADOS	SALDO EM 31/12/2020
1794	LENY VALIDO DOS SANTOS	0,00					0,00
1795	JANE COSTA VASCONCELOS DE SANTANA	0,00					0,00
1796	MARIA LUZINETE NASCIMENTO	42.447,33			**29.197,25**		13.250,08
1797	SHEILA CRISTIANE VILANOVA LEITE	11.287,93					11.287,93
1798	MARIA APARECIDA DOS SANTOS	26.653,15					26.653,15
1799	MARIA CLAUDETE MACHADO SANTOS	34.721,94					34.721,94
1800	GILSON MENEZES COSTA VASCONCELOS	12.699,89					12.699,89
1801	MARIA ANTONIA MORAIS MATOS	23.317,47					23.317,47
1802	MARIA PUREZA MOURA SANTANA DE ANDRADE	39.580,08					39.580,08
1803	MARIA ISABEL DO CARMO	23.320,67					23.320,67
1804	MARIA LEIA DOS SANTOS	13.010,74					13.010,74
1805	MARIA IRENE BATISTA SILVA	14.632,54					14.632,54
1806	MARIA EDINETE FEITOSA	17.891,54					17.891,54
1807	VALDEREIS CORREA SANTOS ANDRADE	18.512,76	3.484,63		**21.997,39**		0,00
1808	GILDACI OLIVEIRA DOS SANTOS	19.685,03					19.685,03
1809	MARIA HELENITA DOS SANTOS	0,00					0,00
1810	MARIA JOSE DANTAS TAVARES	0,00					0,00
1811	SILVANA FERREIRA ALVES	11.870,05					11.870,05
1812	MARIA CLARISSE FLORÊNCIO	26.913,89					26.913,89
1813	MARIA GORETE MACENA DO ESPIRITO SANTO	64.291,45					64.291,45
1814	LAURA MARIA GOMES CORREA	0,00					0,00
1815	ELIEZER DA SILVA SANTANA	441.033,07					441.033,07
1816	MARIA DA CONCEIÇÃO RODRIGUES	18.945,16					18.945,16
1817	FRANKLIN MAGALHÃES RIBEIRO	8.982,54					8.982,54
1818	GILZA AZEVEDO SANTOS	14.974,92					14.974,92
1819	JOVELICE SIMÕES	9.228,06					9.228,06
1820	MARIA GILENILZA SIVEIRA PINTO	0,00					0,00
1821	SILVANA GOMES SILVA	0,00					0,00
1822	IVANETE MARIA SANTOS	42.469,79					42.469,79
1823	JOSE ANTONIO DA MOTA LEITE	36.231,00					36.231,00
1824	MARIA HELENA ALVES	14.298,10					14.298,10
1825	MARLENE BASÍLIO SOUZA	2.769,51					2.769,51

DEMONSTRATIVO ANALITICO DOS PRECATÓRIOS JUDICIAIS
REGISTRADOS NO PASSIVO PERMANENTE
ADMINISTRAÇÃO DIRETA - POSIÇÃO EM 31/12/2020

Nº ORDEM	ORGÃO PAGADOR/FAVORECIDO	MOVIMENTAÇÃO DO EXERCÍCIO - EM R$					
		SALDO EM 31/12/2019	ATUALIZAÇÕES	INSCRITOS	PAGOS	BAIXADOS	SALDO EM 31/12/2020
1826	JOSÉ EDMILSON DE JESUS BARRETO	33.311,68					33.311,68
1827	JOÃO GABRIEL FILHO	23.836,51					23.836,51
1828	MARIA INES DA CONCEIÇÃO TAVARES	16.687,19					16.687,19
1829	NOELIA COSTA VIANA	155.726,48					155.726,48
1830	GERALDO SIQUEIRA PINA	35.729,38			**29.197,25**		6.532,13
1831	MARIA HELENA ACIOLE GOMES	12.158,16					12.158,16
1832	SILVIA MARIA DE OLIVEIRA	10.043,89					10.043,89
1833	ALDELÂNDIA DA CONCEIÇÃO CAMPOS	0,00					0,00
1834	MARIA IGNÊS MODESTO DE OLIVEIRA SANTOS	15.835,93					15.835,93
1835	JOSE FERNANDO DOS SANTOS	12.635,86					12.635,86
1836	MARIA EVANEIDE SANTOS AZEVEDO	17.982,96					17.982,96
1837	JOSÉ CARLOS SOARES DA SILVA	28.557,83					28.557,83
1838	MARIA DOS REIS DOS SANTOS	344.715,24					344.715,24
1839	ROMUALDO BISPO DOS SANTOS	22.582,55					22.582,55
1840	MARIA JOSE FERREIRA DE ALMEIDA	33.631,40					33.631,40
1841	IRIS DAIANE DE SANTANA CARVALHO	16.922,37					16.922,37
1842	LOURDES ROSENDO DA FONSECA	34.448,77					34.448,77
1843	EDNEY MUNIZ DOS SANTOS	319.442,45					319.442,45
1844	MONICA RABELO SANTOS	117.375,85					117.375,85
1845	MOISES SILVA AZEVEDO	56.226,53					56.226,53
1846	ALBERT DAVID N DE OLIVEIRA E OUTROS	111.160,19					111.160,19
1847	RICARDO RODRIGUES RAMOS	41.651,88					41.651,88
1848	ISABEL CRISTINA DE ALMEIDA ARAUJO	199.122,12					199.122,12
1849	ANDRE LIMA MACEDO	27.846,09					27.846,09
1850	MAGNA RITA DOS SANTOS LIMA	99.199,17					99.199,17
1851	ANIBAL GONZAGA SOBRINHO	225.991,67					225.991,67
1852	IRLANY MARCIO DINIZ BATALHA	128.756,58					128.756,58
1853	SIMÃO AUGUSTO DOS SANTOS	30.968,01					30.968,01
1854	MARIA EMILIA CAETANO DOS SANTOS	252.131,98					252.131,98
1855	BARBARA DE JESUS OLIVEIRA SAMPAIO	111.157,50					111.157,50
1856	TOMAZ LUZZATO CAVALCANTE MISSURI	527.336,91					527.336,91
1857	LECIO MAX VIEIRA SOUZA	90.014,79					90.014,79

DEMONSTRATIVO ANALITICO DOS PRECATÓRIOS JUDICIAIS
REGISTRADOS NO PASSIVO PERMANENTE
ADMINISTRAÇÃO DIRETA - POSIÇÃO EM 31/12/2020

Nº ORDEM	ORGÃO PAGADOR/FAVORECIDO	MOVIMENTAÇÃO DO EXERCÍCIO - EM R$					
		SALDO EM 31/12/2019	ATUALIZAÇÕES	INSCRITOS	PAGOS	BAIXADOS	SALDO EM 31/12/2020
1858	MARIA DE FATIMA DA SILVA	255.481,01					255.481,01
1859	MARCOS PAULO MENESES SANTOS	39.102,27					39.102,27
1860	VALDIR TELES DA SILVA	222.858,87					222.858,87
1861	EDVANIA MARIA DOS SANTOS	97.834,42					97.834,42
1862	CAROLINA DO BOMFIM ARAGAO	234.595,49					234.595,49
1863	ROMEL LOPES DE JESUS	227.959,01					227.959,01
1864	DOMINGAS MARIA ARAUJO GOMES	69.707,80					69.707,80
1865	ROBERTA DULTRA TORRES MELO	59.027,30					59.027,30
1866	LAZARO LOPES DE OLIVEIRA	164.899,41					164.899,41
1867	DANILO DE OLIVEIRA FRAGA	87.040,27					87.040,27
1868	PEDRO GUERRA JUNIOR	149.323,51					149.323,51
1869	MARCO ARCANJO OLIVEIRA	273.930,52					273.930,52
1870	GEANE SANTOS	7.944,76					7.944,76
1871	EDJUNIO VIEIRA DA SILVA	15.196,71					15.196,71
1872	LUCIANO SILVA FREITAS	15.285,15					15.285,15
1873	ELMA FERREIRA DOS SANTOS	29.090,77					29.090,77
1874	MARTA OURO NEVES	132.012,86					132.012,86
1875	PAULO ROBERTO OLIVEIRA FERREIRA	66.875,00					66.875,00
1876	MARTHA LUCIA FERREIRA SILVA ARAÚJO	28.746,34					28.746,34
1877	LEONIDAS JOSE DE OLIVEIRA NETO	46.329,15					46.329,15
1878	NICODEMOS CORREIA FALCÃO JUNIOR	79.696,25					79.696,25
1879	AMÉLIA ANGÉLICA SANTANA MOREIRA	38.641,37					38.641,37
1880	ERIVALDO DE OLIVEIRA SILVA	12.348,28					12.348,28
1881	LUIS CARLOS DE OLIVEIRA	11.147,46					11.147,46
1882	ROLIM VIOTTI E LEITE CAMPOS ADVOGADOS	46.549,30					46.549,30
1883	JORGE XAVIER DOS ANJOS	718.012,40					718.012,40
1884	DESIRÊ NÓIA SANTANA ANDRADE	0,00					0,00
1885	MARIA DA CONCEIÇÃO SANTOS MENDONÇA	0,00					0,00
1886	MARIA DA GLÓRIA TORRES NUNES	0,00					0,00
1887	GEILZA PEREIRA DE BARROS	0,00					0,00
1888	MARGARIDA MARIA CARVALHO	332.333,10					332.333,10
1889	JOSÉ ADILSON DE JESUS	22.687,14					22.687,14

DEMONSTRATIVO ANALITICO DOS PRECATÓRIOS JUDICIAIS
REGISTRADOS NO PASSIVO PERMANENTE
ADMINISTRAÇÃO DIRETA - POSIÇÃO EM 31/12/2020

Nº ORDEM	ORGÃO PAGADOR/FAVORECIDO	MOVIMENTAÇÃO DO EXERCÍCIO - EM R$					
		SALDO EM 31/12/2019	ATUALIZAÇÕES	INSCRITOS	PAGOS	BAIXADOS	SALDO EM 31/12/2020
1890	JOSELUCI RAMOS PRUDENTE	0,00					0,00
1891	ELUZIA MARIA BARRETO SANTOS	10.236,17					10.236,17
1892	REGINA LÚCIA ANDRADE SOARES	10.145,08					10.145,08
1893	EDNA MARIA LIMA DE MORAES	14.777,66					14.777,66
1894	CELSO TELES FILHO	12.166,29					12.166,29
1895	ANTÔNIOCARLOS SILVA GOMES	52.639,44					52.639,44
1896	THATHYANE PEREIRA DE SOUZA	4.811,03					4.811,03
1897	JOÃO BOSCO SANTOS	51.400,25			**28.229,00**		23.171,25
1898	JORGE LUIS FERRAZ SANTOS	9.080,91					9.080,91
1899	CARLOS ALBERTO PEREIRA DE BRITO	11.839,69					11.839,69
1900	HERCÍLIA DO AMOR DIVINO SILVA	48.447,85					48.447,85
1901	GILTON SANTOS FREIRE	18.971,43					18.971,43
1902	MARCOS ANTÔNIO GARAPA DE CARVALHO	37.235,71					37.235,71
1903	ELIZABETE DOS SANTOS	187.371,11					187.371,11
1904	SOSTENES PEREIRA DOS SANTOS	145.493,67					145.493,67
1905	THIAGO DOS SANTOS	43.001,93					43.001,93
1906	GABRIELA CLAUDIA SANTOS	265.269,50					265.269,50
1907	PAULO CESAR OLIVEIRA MATOS	729.468,98					729.468,98
1908	GILENO DOS SANTOS	12.675,24	1.050,17		**13.725,41**		0,00
1909	HÉLIA MARIA BARRETO DOS SANTOS	0,00					0,00
1910	MARIA AMÉLIA PEREIRA SOUZA	0,00					0,00
1911	JORGE LUIZ SANTOS	0,00					0,00
1912	BENJAMIN SCHUSTER	0,00					0,00
1913	MARGARIDA PAREIRA DE MELO	0,00					0,00
1914	SEBRAME COMERCIAL LTDA	94.305,49					94.305,49
1915	MARIA DELMA SANTOS	13.012,53					13.012,53
1916	ELVIRA MARIA PEREIRA	39.536,11					39.536,11
1917	GILDETE RIBEIRO GARZCEZ	20.994,09					20.994,09
1918	MARIA JOSÉ DA ANUNCIAÇÃO PRATA	16.612,50					16.612,50
1919	MARIA DE FÁTIMA BISPO DA INVENÇÃO	48.142,99					48.142,99
1920	PEDRO ALVES DE SOUZA	21.186,71					21.186,71
1921	IVANILDE AMARAL SANTOS PINTO	24.174,08	5.023,17		**29.197,25**		0,00

DEMONSTRATIVO ANALITICO DOS PRECATÓRIOS JUDICIAIS
REGISTRADOS NO PASSIVO PERMANENTE
ADMINISTRAÇÃO DIRETA - POSIÇÃO EM 31/12/2020

Nº ORDEM	ORGÃO PAGADOR/FAVORECIDO	MOVIMENTAÇÃO DO EXERCÍCIO - EM R$					
		SALDO EM 31/12/2019	ATUALIZAÇÕES	INSCRITOS	PAGOS	BAIXADOS	SALDO EM 31/12/2020
1922	ROMILZA OLIVEIRA SOBRAL	22.454,06	5.525,36		**27.979,42**		0,00
1923	JOÃO DIAS FILHO CHAVES	21.186,71					21.186,71
1924	ARILENA BORGES GARCIA FEITOSA	0,00					0,00
1925	MIGUEL DOS SANTOS I	23.836,51					23.836,51
1926	MARIA EUNICE RAMOS	33.624,68					33.624,68
1927	STELA MARY GOIS D FARIAS SILVA	65.397,28					65.397,28
1928	ZEFIRA SOUZA	32.391,59					32.391,59
1929	PEDRO LOURENÇO DA SILVA	48.447,85					48.447,85
1930	RAIMUNDA OLIVEIRA SANTOS	39.471,12					39.471,12
1931	MARIA DE FÁTIMA LISBOA	15.173,82					15.173,82
1932	MARIA JOSÉ TRINDADE GUIMARÃES	54.310,50					54.310,50
1933	CELESTE ANDRADE BATALHA D GOIS NICULAU	51.452,17					51.452,17
1934	MARIA LUZIA DOS SANTOS	15.943,29					15.943,29
1935	ANTÔNIO ALVES FEITOSA	21.186,71					21.186,71
1936	MARY ALVES DE SOUZA SANTOS	35.952,67					35.952,67
1937	EPAMINONDAS FONSECA DE ALMEIDA	32.179,78					32.179,78
1938	JACI LIMA VILANOVA NETA	14.859,82					14.859,82
1939	VERALDINA COSTA ANDRADE	16.327,00					16.327,00
1940	ANTÔNIA AUGUSTA SANTOS	0,00					0,00
1941	MARIA LUCIA BARRETO	23.700,07	1.379,22		**25.079,29**		0,00
1942	BELINDAURA ARAÚJO DE ANDRADE	17.652,44					17.652,44
1943	IOLANDA MACEDO ARAÚJO	33.624,68					33.624,68
1944	MARIA APARECIDA DE SANTANA SANTOS	17.060,54					17.060,54
1945	MARLENE SANTOS TRINDADE	0,00					0,00
1946	JANE ANDRADE MARQUES	0,00					0,00
1947	CÁTIA MARIA CORREA COSTA	55.993,68					55.993,68
1948	EDVALDO BARBOSA DOS SANTOS	1.202,84					1.202,84
1949	MARIA DE LOURDES SOUZA DE MATOS	41.305,12			**29.197,25**		12.107,87
1950	CLEIDE TELMA VIANA CERQUEIRA	44.230,14					44.230,14
1951	ERMARILZA SILVA SANTOS	11.098,62					11.098,62
1952	EDILZA NUNES DA SILVA	0,00					0,00
1953	MARILENE LINO DE JESUS	20.091,83					20.091,83

DEMONSTRATIVO ANALITICO DOS PRECATÓRIOS JUDICIAIS
REGISTRADOS NO PASSIVO PERMANENTE
ADMINISTRAÇÃO DIRETA - POSIÇÃO EM 31/12/2020

Nº ORDEM	ORGÃO PAGADOR/FAVORECIDO	MOVIMENTAÇÃO DO EXERCÍCIO - EM R$					
		SALDO EM 31/12/2019	ATUALIZAÇÕES	INSCRITOS	PAGOS	BAIXADOS	SALDO EM 31/12/2020
1954	JOSELICE SILVA NASCIMENTO	51.406,23					51.406,23
1955	ANA MARIA SANTOS	18.887,13					18.887,13
1956	MARIA STELA BATISTA SOARES	33.325,75			**6.513,18**		26.812,57
1957	AMANDA SANTOS NASCIMENTO	20.964,29					20.964,29
1958	MARIA DE FÁTIMA LISBOA	18.849,67					18.849,67
1959	JOANA DARQUE GAMA BATALHA	31.001,30					31.001,30
1960	MARCUS ANDRÉ DE VIEIRA MENDES	55.983,42					55.983,42
1961	LUCIENE AUGUSTO SANTOS OLIVEIRA	35.636,76					35.636,76
1962	MARILENE DA SILVA	20.135,76					20.135,76
1963	ARICELMA FREIRE DE CARVALHO LIMA	0,00					0,00
1964	LÚCIA MARIA DE OLIVEIRA	12.013,98					12.013,98
1965	ANA MARIA ALVES	46.107,45			**29.197,25**		16.910,20
1966	JOSÉ ANSELMO ARAÚJO MATOS	23.645,77					23.645,77
1967	JAILTON LUIZ DOS SANTOS	11.137,83					11.137,83
1968	HELENA MARIA ALBUQUERQUE DE RESENDE MOURA	24.367,61					24.367,61
1969	MARTA CARDOSO LIMA	16.547,70					16.547,70
1970	GILDO SANTANA DOS SANTOS	61.764,81					61.764,81
1971	LUCIA HELENA GOMES LIMA	6.643,03					6.643,03
1972	ILKA DE FARIAS JANUÁRIO	0,00					0,00
1973	ROSEMARY SANTOS	34.068,18					34.068,18
1974	OSVALDO CORREIA DA SILVA	157.157,10					157.157,10
1975	MARIA GOMES DE SOUZA	89.367,63					89.367,63
1976	JOSÉ NILSON CARVALHO	0,00					0,00
1977	ELIANA SANTOS SILVA	46.705,82					46.705,82
1978	ROSAURA ROCHA DE MELO	16.695,20					16.695,20
1979	TÂNIA MARIA DA SILVA SOUZA	42.617,61					42.617,61
1980	MARIA NEILDE PEREIRA	18.522,68	1.077,93		**19.600,61**		0,00
1981	MARIA DA CONCEIÇÃO SANTOS	8.595,89					8.595,89
1982	ELIZABETH MARIANE SOUSA DE FRANÇA	0,00					0,00
1983	MARIA VALDELICE DOS SANTOS	0,00					0,00
1984	JOELMA CONCEIÇÃO DE SOUZA	28.372,10					28.372,10
1985	ANA PAULA DE CARVALHO MOURA	84.732,87					84.732,87

DEMONSTRATIVO ANALITICO DOS PRECATÓRIOS JUDICIAIS
REGISTRADOS NO PASSIVO PERMANENTE
ADMINISTRAÇÃO DIRETA - POSIÇÃO EM 31/12/2020

Nº ORDEM	ORGÃO PAGADOR/FAVORECIDO	MOVIMENTAÇÃO DO EXERCÍCIO - EM R$					
		SALDO EM 31/12/2019	ATUALIZAÇÕES	INSCRITOS	PAGOS	BAIXADOS	SALDO EM 31/12/2020
1986	GILDETE RIBEIRO GARCEZ	34.855,93					34.855,93
1987	LUZIA CRISTINA SANTOS SOUZA	13.831,43					13.831,43
1988	GUILHERME SOBRAL SANTOS	13.078,04					13.078,04
1989	MARIA NORMÉLIA GUIMARÃES DE JESUS	11.290,25					11.290,25
1990	ELPÍDIO CORREIA DE BRITO	341.021,59					341.021,59
1991	ORÂNIO DOMINGUES COMÉRCIO DE CONEXÕES LTDA	68.818,30					68.818,30
1992	DANIEL CAMPOS DOS SANTOS	33.355,97					33.355,97
1993	MARIA SUZANEIDE ANDRADE MENEZES	13.478,19					13.478,19
1994	LUIS CARLOS BARRETO SANTOS	0,00					0,00
1995	MARIA DOS PRAZERES SANTOS BISPO	18.529,28					18.529,28
1996	VALDILENE OLIVEIRA MARTINS	15.237,52					15.237,52
1997	PAULO EUGÊNIO DE CARVALHO MOURA	84.732,87					84.732,87
1998	VICTOR HUGO MOTA	9.726,32					9.726,32
1999	MARIA EVANICE NOLASCO DOS SANTOS	0,00					0,00
2000	CLEOMENDES REIS DE ALMEIDA	9.077,33					9.077,33
2001	MARIA DE FÁTIMA SALES SANTOS	0,00					0,00
2002	MARIZE PASSOS SANTOS	11.461,89	720,46		**12.182,34**		0,01
2003	ÂNGELA MARIA DE GOIS SAMICO SILVA	14.934,78					14.934,78
2004	VALMIRA FONTES DOS ANJOS MENESES	0,00					0,00
2005	ZELMA ROCHA LIMA PINHEIRO	44.178,73					44.178,73
2006	JOSÉ GUIDO DE PAULA BORGES	32.834,21					32.834,21
2007	MARIA EUDORA MESSIAS DE NOVAES	0,00					0,00
2008	MARIA JENOLITA SANTOS ANDRADE	30.929,51			**29.197,25**		1.732,26
2009	WILLIAN NUNEES DE MELO	0,00	27.832,26		**27.832,26**		0,00
2010	IDACY SANTOS	29.446,73					29.446,73
2011	MARIA JIVANEIDE TORRES DO NASCIMENTO	20.477,63					20.477,63
2012	MARIA LÍGIA BRITO DE REZENDE	19.370,60					19.370,60
2013	MARIA JOSÉ ANDRADE CARVALHO	16.467,11					16.467,11
2014	EUNICE NASCIMENTO OLIVEIRA SANTOS	51.406,23					51.406,23
2015	MARIA JOSELY DE JESUS PORTO	18.522,68					18.522,68
2016	LADSLAU CAMPOS DÓRIA	194.388,67					194.388,67
2017	GILDA GOMES COSTA	0,00					0,00

DEMONSTRATIVO ANALITICO DOS PRECATÓRIOS JUDICIAIS
REGISTRADOS NO PASSIVO PERMANENTE
ADMINISTRAÇÃO DIRETA - POSIÇÃO EM 31/12/2020

Nº ORDEM	ORGÃO PAGADOR/FAVORECIDO	MOVIMENTAÇÃO DO EXERCÍCIO - EM R$					
		SALDO EM 31/12/2019	ATUALIZAÇÕES	INSCRITOS	PAGOS	BAIXADOS	SALDO EM 31/12/2020
2018	MADALENA MARIA DA SILVA	160.109,51					160.109,51
2019	MARIA JOSÉ SANTOS	18.522,68					18.522,68
2020	FERNANDA SANTOS NASCIMENTO	9.068,70					9.068,70
2021	MARIA DO PERPÉTUO SOCORRO ASSUNÇÃO	18.178,48					18.178,48
2022	GILZETE SANTOS MOURA	22.554,64					22.554,64
2023	MARCO AURÉLIO GONÇALVES DE OLIVEIRA	26.352,25			**25.812,75**		539,50
2024	JOSÉ VICENTE SANTOS	17.268,60					17.268,60
2025	EDJANE ALVES DOS SANTOS MENEZES	41.170,14					41.170,14
2026	JOÃO BONFIM LIMA	17.144,73					17.144,73
2027	JOANA SILVA DE MENEZES	0,00					0,00
2028	WILSON OLIVEIRA DOS SANTOS	34.532,38					34.532,38
2029	MARIA CLARA BRANDÃO DE CARVALHO	0,00					0,00
2030	SIRLEIDE FERREIRA DOS SANTOS GOES	16.102,62	4.031,76		**20.134,39**		-0,01
2031	ELIMAR DE SOUZA GARCEZ	33.775,85					33.775,85
2032	MARIA ORLUSIVANE FONTES DE OLIVEIRA	13.173,68					13.173,68
2033	CLEONICE SOUZA SANTOS	16.549,82					16.549,82
2034	JANIZETE VIEIRA FARIA	10.439,96					10.439,96
2035	ROSIMEIRE MORAES DA SILVA	15.265,86					15.265,86
2036	GILDETE LIMA DOS SANTOS	22.795,78			**12.895,24**		9.900,54
2037	VERLÚCIA TAVARES DOS SANTOS	15.691,70					15.691,70
2038	MARIA PUREZA PEREIRA DOS SANTOS	38.227,61					38.227,61
2039	MÁRCIA LIMA TELES	0,00					0,00
2040	EVÂNIA MARIA BARBOSA ARAÚJO SANTANA	17.636,66					17.636,66
2041	VALDECIRA MONTAVÃO OLIVEIRA SOARES	15.797,94					15.797,94
2042	HELDER GOMES DE SOUZA	39.887,67					39.887,67
2043	JOÃO CELESTINO	107.200,30					107.200,30
2044	GILBERTO CORREIA DA SILVA	60.662,70					60.662,70
2045	JOSÉ DOS SANTOS	79.514,91					79.514,91
2046	JOSÉ DILSON SOUZA	195.187,37					195.187,37
2047	EPUNINA SAMPAIO SOARES	18.538,74					18.538,74
2048	FERNANDO LUIZ LELIS DO CARMO	10.214,61					10.214,61
2049	ENEIDE MARI ARAÚJO ANDRADE	12.783,51					12.783,51

DEMONSTRATIVO ANALITICO DOS PRECATÓRIOS JUDICIAIS
REGISTRADOS NO PASSIVO PERMANENTE
ADMINISTRAÇÃO DIRETA - POSIÇÃO EM 31/12/2020

Nº ORDEM	ORGÃO PAGADOR/FAVORECIDO	MOVIMENTAÇÃO DO EXERCÍCIO - EM R$					
		SALDO EM 31/12/2019	ATUALIZAÇÕES	INSCRITOS	PAGOS	BAIXADOS	SALDO EM 31/12/2020
2050	MARIA JOSÉ BISPO DO NASCIMENTO	17.978,21					17.978,21
2051	LEALDINA CARDOSO DE SANTANA FERREIRA	16.880,24					16.880,24
2052	AUMIR AZEVEDO DE SOUZA	17.968,12					17.968,12
2053	ANA CRISTINA DE CARVALHO MOURA	66.924,26					66.924,26
2054	TÂNIA CARVALHO MOURA	223.903,25					223.903,25
2055	DENNIS CARVALHO AZEVEDO	9.232,91					9.232,91
2056	JOSÉ GONÇALVES DE CAMPOS	203.955,85					203.955,85
2057	MANOEL ANATACÍLIO DOS SANTOS	18.478,60					18.478,60
2058	ELIZEU VIEIRA DE ANDRADE	140.142,24					140.142,24
2059	JOSÉ SANTOS SILVA	296.798,61					296.798,61
2060	UNALDO CAMILO DOS SANTOS	26.688,74					26.688,74
2061	JOSÉ MIGUEL DA SILVA	68.872,12					68.872,12
2062	GIZÉLIA LIMA FERREIRA	23.244,33					23.244,33
2063	GILDETE DOS SANTOS	24.400,98					24.400,98
2064	GILVÂNIA ALVES DE MATOS	21.474,42					21.474,42
2065	JOSÉ AUGUSTO DE AZEVEDO GARÇÃO	582.156,97					582.156,97
2066	ANTÔNIO EVERTON PRADO DE OLIVEIRA	2.209,27					2.209,27
2067	JOÃO BARROSO DE MELO	27.917,56					27.917,56
2068	JOSEFA GEAN DE SANTANA	17.546,82					17.546,82
2069	GENIVAL MACHADO SANTOS	236.638,43					236.638,43
2070	FRANCISCO DE ALCÂNTARA	90.135,78					90.135,78
2071	EDIRANI ALVES DE OLIVEIRA	485.383,89					485.383,89
2072	JOÃO ALBERTO SANTOS DE OLIVEIRA	13.697,48					13.697,48
2073	CIRO LUIZ SAMPAIO FILHO	281.975,89					281.975,89
2074	DAYSE KELLY SOARES ARAÚJO	7.202,02					7.202,02
2075	JOSINEIDE SOARES DOS SANTOS	201.563,48					201.563,48
2076	FRANCISCO DE ASSIS ARAGÃO	25.870,32					25.870,32
2077	EDINALDO DE MATOS SANTOS	266.806,73					266.806,73
2078	JULIANA RABELO FONTES	39.248,50					39.248,50
2079	MANOEL ROSÁLIO DA SILVA	191.707,43					191.707,43
2080	JAIME AUGUSTO DOS SANTOS	92.559,91			**29.197,25**		63.362,66
2081	RUBENS REZENDE MENEZES	41.170,14					41.170,14

DEMONSTRATIVO ANALITICO DOS PRECATÓRIOS JUDICIAIS
REGISTRADOS NO PASSIVO PERMANENTE
ADMINISTRAÇÃO DIRETA - POSIÇÃO EM 31/12/2020

Nº ORDEM	ORGÃO PAGADOR/FAVORECIDO	MOVIMENTAÇÃO DO EXERCÍCIO - EM R$					
		SALDO EM 31/12/2019	ATUALIZAÇÕES	INSCRITOS	PAGOS	BAIXADOS	SALDO EM 31/12/2020
2082	AGNALDO ALVES RIBEIRO	25.870,32					25.870,32
2083	MARIA DE FÁTIMA LISBOA DE SANTANA	278.048,40					278.048,40
2084	ANTÔNIO JOSÉ ALVES	186.349,76					186.349,76
2085	MARIA HORTÊNCIA SANTOS OLIVEIRA	97.427,91					97.427,91
2086	ALBA MENEZES VASCONCELOS	5.247,20					5.247,20
2087	EDVALDO SANTOS	271.040,20					271.040,20
2088	ROSENDO BATISTA DE OLIVEIRA FILHO	59.808,82					59.808,82
2089	JOSÉ VALDIR DE ALMEIDA	297.139,35					297.139,35
2090	INALDO OLIVEIRA DOS SANTOS	342.145,00					342.145,00
2091	CÍCERO DE OLIVEIRA MENEZES	72.224,57					72.224,57
2092	JOSÉ FERNANDO VIEIRA DIAS	219.376,06					219.376,06
2093	CLEBSON DOS SANTOS	79.968,53					79.968,53
2094	MARIA GINEIDE DOS SANTOS	139.016,78					139.016,78
2095	CLAUDOMIRO JOSÉ DOS SANTOS	85.283,21			**29.197,25**		56.085,96
2096	DOMINGOS RAMOS	12.456,18					12.456,18
2097	KAEK ENGENHARIA LTDA	74.008,02					74.008,02
2098	JOSÉ JOÁS SILVA SANTOS	26.994,76					26.994,76
2099	CELSO MACIEIRA DANTAS	0,00					0,00
2100	ALEXSANDRO GONÇALVES MENDONÇA	19.734,56					19.734,56
2101	JOSÉ WANDERLEY DE OLIVEIRA SOUZA	22.013,43					22.013,43
2102	ARISTÓTELES BISPO FILHO	0,00					0,00
2103	LEILA MARIA GUIMARÃES AMARAL	47.090,27					47.090,27
2104	REGINA BARBOSA DE SOUZA	281.681,46					281.681,46
2105	ACÁSSIA MARIA CARVALHO DE SOUZA	0,00					0,00
2106	BRASIL VIGIIÂNCIA LTDA	561.685,34					561.685,34
2107	JOSE AMERICO PIMENTEL SILVA	855,17	28.342,08		**29.197,25**		0,00
2108	ADEMIR MEIRA DOS SANTOS	18.436,71					18.436,71
2109	JOSE NELSON CHAGAS	44.268,84					44.268,84
2110	CARMEM LUCIA DIAS OLIVEIRA CONSTANTINO	19.982,51					19.982,51
2111	LIVIA ROBERTA MACÊDO CAMPOS	69.562,55					69.562,55
2112	NM DISTRIBUIDORA DE BATERIAS LTDA	55.477,82					55.477,82
2113	DAISY MARIA BARBOZA DE ASSIS	9.379,75	524,50		**9.904,25**		0,00

DEMONSTRATIVO ANALITICO DOS PRECATÓRIOS JUDICIAIS
REGISTRADOS NO PASSIVO PERMANENTE
ADMINISTRAÇÃO DIRETA - POSIÇÃO EM 31/12/2020

Nº ORDEM	ORGÃO PAGADOR/FAVORECIDO	MOVIMENTAÇÃO DO EXERCÍCIO - EM R$					
		SALDO EM 31/12/2019	ATUALIZAÇÕES	INSCRITOS	PAGOS	BAIXADOS	SALDO EM 31/12/2020
2114	ESPÓLIO DE PEDRO SILVA REPRESENTADO POR: EDERALDO BELINE SILVA	3.496.714,65					3.496.714,65
2115	ADELÁIDE MORAIS MATOS	20.052,31					20.052,31
2116	IZA RIBEIRO BARROS	18.648,02					18.648,02
2117	JOSÉ JEFFERSON CORREIA MACHADO	0,00					0,00
2118	DÁLIA MARIA DE JESUS	0,00					0,00
2119	JOSEFA ALMEIDA CRUZ MAGALHÃES	0,00					0,00
2120	TELMA BARRETO MENEZES	9.978,03	821,60		**10.799,63**		0,00
2121	ELMA MACIEL RODRIGUES SANTOS	-0,01					-0,01
2122	CLEUILDES DA CONCEIÇÃO ANDRADE CERQUEIRA E SILVA	0,00					0,00
2123	MARIA IZABEL CORRÊA VALOIS	0,00					0,00
2124	MARIA CÉLIA VIEIRA SANTOS	30.286,61			**29.197,25**		1.089,36
2125	MARIA JOSÉ RESENDE	85.789,53					85.789,53
2126	ANA SUSETE RESENDE FEITOSA	116.084,89					116.084,89
2127	SUELY DANTAS SANTOS	62.066,69					62.066,69
2128	VALMILEIDE DE OLIVEIRA FERREIRA	264.686,81					264.686,81
2129	WELLINGTON OLIVEIRA SALES	424.444,54					424.444,54
2130	JORGE LUIZ RIBEIRO SANTOS	351.939,45					351.939,45
2131	MARIA ANTÔNIA DE MENEZES SILVEIREA	80.838,68					80.838,68
2132	LUZETE LEMOS SOUZA	45.962,93					45.962,93
2133	MARIA AUXILIADORA DOS SANTOS	102.776,17					102.776,17
2134	JOÃO JOSÉ DE SANTANA	49.219,55					49.219,55
2135	VALDELICE VIEIRA FILHA	17.737,10					17.737,10
2136	JOSÉ DE JESUS BARRETO	20.189,84					20.189,84
2137	MAGNA MENEZES	23.244,26					23.244,26
2138	MÁRCIA FONTES DE BINA	23.831,36					23.831,36
2139	MARIA AUXILIADORA PASSOS DOS SANTOS	49.638,09					49.638,09
2140	ADOLFO DOS SANTOS COSTA	11.500,29					11.500,29
2141	MARIA ADEILDA LIRA GONÇALVES	0,00					0,00
2142	JORGE ANTÔNIO NUNES	83.020,24			**28.229,00**		54.791,24
2143	JANETE DÓRIA MARTINS	0,00					0,00
2144	JAILTON SANTOS MELO	39.523,40			**8.996,22**		30.527,18
2145	MARIA ESTHER COSTA CAMPOS DE SANTANA	79.352,31					79.352,31

DEMONSTRATIVO ANALITICO DOS PRECATÓRIOS JUDICIAIS
REGISTRADOS NO PASSIVO PERMANENTE
ADMINISTRAÇÃO DIRETA - POSIÇÃO EM 31/12/2020

Nº ORDEM	ORGÃO PAGADOR/FAVORECIDO	MOVIMENTAÇÃO DO EXERCÍCIO - EM R$					
		SALDO EM 31/12/2019	ATUALIZAÇÕES	INSCRITOS	PAGOS	BAIXADOS	SALDO EM 31/12/2020
2146	JOSÉ RIVALDO DOS SANTOS	84.602,07					84.602,07
2147	SOLANGE MARIA MENDONÇA SANTOS	297.098,74					297.098,74
2148	SUELY FARIAS LIMA	273.482,19					273.482,19
2149	WENDERSON CORREIA FREITAS	179.816,36					179.816,36
2150	JOALDO BARRETO PINHEIRO FILHO	6.940,48					6.940,48
2151	ROSY MARY DOS SANTOS	15.751,46					15.751,46
2152	MARIA LÚCIA SANTOS	23.678,81					23.678,81
2153	DILMA OLIVEIRA VIEIRA	9.950,45					9.950,45
2154	LENAIDE NASCIMENTO SANTOS	19.570,78					19.570,78
2155	MARIA DE LOURDES SANOS FONTES	133.122,72					133.122,72
2156	MARIA APARECIDA SANTOS FONTES	133.122,72					133.122,72
2157	MARIA JOSÉ FONTES	133.122,72					133.122,72
2158	MARIA SOLIDADE DE JESUS	312.082,78					312.082,78
2159	JOSÉ DE MOURA	13.257,90	624,76		**13.882,66**		0,00
2160	MANOEL MESSIAS PORTO	23.992,75					23.992,75
2161	MARIA VIANA DE OLIVEIRA FILHA	11.996,37					11.996,37
2162	SAULO NUNES SANTOS	13.989,73					13.989,73
2163	KATIA RISTINA GOMES SILVA CORDEIRO	45.963,79					45.963,79
2164	MANOEL BATISTA LIMA	46.415,44			**29.197,25**		17.218,19
2165	WELLINGTON LIMA DA SILVA	59.494,55					59.494,55
2166	MIRIAN SOBRAL FEICHAS CABRAL	19.873,90					19.873,90
2167	ANTONIO DANTAS VEIRA	19.030,57					19.030,57
2168	ERCÍLIO DIAS EVANGELISTA	82.464,55					82.464,55
2169	IVAN LOPES DE AZEVEDO FILHO	17.190,90					17.190,90
2170	MARIA AUXILIADORA DE MENEZES	54.718,02					54.718,02
2171	MARIA EMÍDIO FORTUNA DE JESUS	70.017,88					70.017,88
2172	RICARDO SILVA SIPAUBA	22.138,37					22.138,37
2173	JOSÉ WALTER DOS SANTOS	9.559,54	3.210,52		**12.770,06**		0,00
2174	EDENILDE SANTOS AZEVEDO	12.192,47					12.192,47
2175	RISONETE MARIO SANTOS	0,00					0,00
2176	ELIAS MANOEL FILHO	30.568,72			**28.229,00**		2.339,72
2177	DINALVA SANTANA DE CERQUEIRA	13.438,60					13.438,60

DEMONSTRATIVO ANALITICO DOS PRECATÓRIOS JUDICIAIS
REGISTRADOS NO PASSIVO PERMANENTE
ADMINISTRAÇÃO DIRETA - POSIÇÃO EM 31/12/2020

Nº ORDEM	ORGÃO PAGADOR/FAVORECIDO	MOVIMENTAÇÃO DO EXERCÍCIO - EM R$					
		SALDO EM 31/12/2019	ATUALIZAÇÕES	INSCRITOS	PAGOS	BAIXADOS	SALDO EM 31/12/2020
2178	EDILENE SANTOS MELO	10.436,32					10.436,32
2179	MRIA PUREZA GAMA PINHEIRO	25.373,56					25.373,56
2180	MARIA DE LOUDES SANTOS PORTO FERREIRA	50.774,33					50.774,33
2181	SILVANIA SANTANA MENEZES DA SILVA	446.906,92					446.906,92
2182	EDINEIDE NEVES COSTA DO NASCIMENTO	14.151,96					14.151,96
2183	JOÃO VITOR SANTOS	90.501,32					90.501,32
2184	MARIA DE LOURDES DA SILVA SILVINO	133.657,85					133.657,85
2185	NAYARA PEREIRA EVANGELISTA	82.464,55					82.464,55
2186	THELMA CORTES DE FIGUEIREDO	21.880,95	6.348,05		**28.229,00**		0,00
2187	CLENILDA GOIS DE ALMEIDA	19.081,32					19.081,32
2188	JULIUS W PRAGANA	86.755,86					86.755,86
2189	MARIA VALDICE DE ARAÚJO	23.495,23					23.495,23
2190	GLEIDE SELMA LIMA	20.655,70					20.655,70
2191	DIVANIZE GOMES DA CRUZ	15.988,84					15.988,84
2192	TEREZA NEUMA MUNIZ CARIRI	61.933,21					61.933,21
2193	GLADSON PEREIRA EVANGELISTA	82.464,55					82.464,55
2194	MARCO ANTONIO PEDROSO	11.692,04					11.692,04
2195	MARIA IVANICE FONTES DE SOUZA	133.122,72					133.122,72
2196	GENILDO BEZERRA	23.992,75					23.992,75
2197	JOSÉ DOS SANTOS FILHO	24.809,98					24.809,98
2198	MARIA DE ARAÚJO SEVERIANO	7.385,54					7.385,54
2199	GENILTON PINHEIRO DOS SANTOS	45.706,75					45.706,75
2200	ANTÔNIO JOSÉ ALVES SOUZA	163.650,44			**28.229,00**		135.421,44
2201	MARIA CONCEIÇÃO SOARES MELO	0,00					0,00
2202	RUBENS DOS SANTOS	85.431,68			**29.197,25**		56.234,43
2203	MÁRCIO SALES GAMA	18.291,02					18.291,02
2204	MARIA LENIRA BOMFIM	44.180,21			**28.229,00**		15.951,21
2205	EDFATIMA AMORIM RODRIGUES OLIVEIRA	38.647,31					38.647,31
2206	DURVALTÍCIO BOMFIM SILVA SANTOS	40.231,19					40.231,19
2207	JOÃO MARCOS BARRETO SANTOS	15.364,31					15.364,31
2208	AMÉRICO MURILO VIEIRA	16.098,00					16.098,00
2209	VANDA MARIA DA MOTA SOUZA	66.887,63					66.887,63

DEMONSTRATIVO ANALITICO DOS PRECATÓRIOS JUDICIAIS
REGISTRADOS NO PASSIVO PERMANENTE
ADMINISTRAÇÃO DIRETA - POSIÇÃO EM 31/12/2020

Nº ORDEM	ORGÃO PAGADOR/FAVORECIDO	MOVIMENTAÇÃO DO EXERCÍCIO - EM R$					
		SALDO EM 31/12/2019	ATUALIZAÇÕES	INSCRITOS	PAGOS	BAIXADOS	SALDO EM 31/12/2020
2210	ANA MARIA COSTA	15.778,85					15.778,85
2211	NELSON MACHADO	65.704,89			**28.229,00**		37.475,89
2212	MARIA IEDA FERREIRA NEVES	23.436,40					23.436,40
2213	MARIA IVANETE FONTES	133.122,72					133.122,72
2214	ANIEIDE FONTES DOS SANTOS	21.712,75					21.712,75
2215	GUILHERME SOBRAL SANTOS	12.384,74					12.384,74
2216	MARY NADJA DO NASCIMENTO	6.974,69					6.974,69
2217	MARIA GILENE DOS SANTOS	8.449,31	828,48		**9.277,79**		0,00
2218	DILMA MARIA SOUZA REZENDE	14.323,27					14.323,27
2219	EDNA MORAES DE SOUZA	15.823,11					15.823,11
2220	MARIA CRISTINA DE ALMEIDA SILVA	10.819,82					10.819,82
2221	TEREZA CRISTINA FONTES DE CARVALHO	48.184,08			**29.197,25**		18.986,83
2222	DELSON DE OLIVEIRA BISPO	15.531,66					15.531,66
2223	EDVANIA NERI MACENA	15.862,59					15.862,59
2224	JOSÉ ERONILDES ANDRADE	19.192,71					19.192,71
2225	BERNADETE VASCONCELOS DE JESUS	7.385,54	2.138,16		**9.523,70**		0,00
2226	GILSON LUIZ SANTOS	36.116,35			**29.197,25**		6.919,10
2227	ARONICE AMPARO ALBUQUERQUE	12.038,73					12.038,73
2228	JULIANNE THAYNARA VIEIRA ALVES	10.866,41					10.866,41
2229	ELENALDO ARAÚJO DE MORAIS	17.545,09					17.545,09
2230	LUIZ CARLOS MENESES DE VASCONCELOS	14.224,60					14.224,60
2231	ANTÔNIO DE OLIVEIRA NASCIMENTO	59.234,87					59.234,87
2232	NAYANA PEREIRA EVANGELISTA	82.464,55					82.464,55
2233	MARIA DE FÁTIMA LIMA RAMOS	130.501,67					130.501,67
2234	JOÃO IRENIO LOPES	10.564,95					10.564,95
2235	GILSON PINHEIRO DOS SANTOS	41.549,86					41.549,86
2236	ANA MARIA GÓES	36.264,50					36.264,50
2237	JOSÉ VALDO FERREIRA LIMA	56.664,96			**28.229,00**		28.435,96
2238	MARIA ARISTEIA DOS SANTOS	65.704,89			**28.229,00**		37.475,89
2239	JOSEFA FRANCINA FONTES	133.122,72					133.122,72
2240	MARIA DO CARMO SANTOS FONTES	133.122,72					133.122,72
2241	MARIA DEUSINHA FONTES	133.122,72					133.122,72

DEMONSTRATIVO ANALITICO DOS PRECATÓRIOS JUDICIAIS
REGISTRADOS NO PASSIVO PERMANENTE
ADMINISTRAÇÃO DIRETA - POSIÇÃO EM 31/12/2020

Nº ORDEM	ORGÃO PAGADOR/FAVORECIDO	MOVIMENTAÇÃO DO EXERCÍCIO - EM R$					
		SALDO EM 31/12/2019	ATUALIZAÇÕES	INSCRITOS	PAGOS	BAIXADOS	SALDO EM 31/12/2020
2242	MARIA VALDINETE FONTES	133.122,72					133.122,72
2243	MARIA VALDELICE FONTES	133.122,72					133.122,72
2244	AVANILSON OLIVEIRA DEUS	13.219,27					13.219,27
2245	SOLANGE CORREA MACEDO	11.271,08	1.003,79		**12.274,87**		0,00
2246	MARIA GILDA DA COSTA SANTOS	18.074,34					18.074,34
2247	ANA SUELY LOBÃO MENEZES OKI	19.262,43					19.262,43
2248	CARLOS DOS SANTOS SOUZA	14.594,84	470,41		**15.065,25**		0,00
2249	MANOEL DA SILVA	31.498,73					31.498,73
2250	FRANSCISCO DE ASSIS SANTOS	260.809,20			**29.197,25**		231.611,95
2251	MARIA CECÍLIA CONCEIÇÃO SANTOS	17.210,60					17.210,60
2252	ERICA TANISIA LISBOA DOS SANTOS	11.805,68					11.805,68
2253	VALDICE CALUMBY VALADÃO DE OLIVEIRA	86.381,88			**29.197,25**		57.184,63
2254	NILDA ZACARIAS DOS SANTOS BRANDÃO	12.807,48					12.807,48
2255	MARIA ANTÔNIA FREITAS SANTOS	12.024,40					12.024,40
2256	NEMURA MARIA VIEIRA SILVEIRA	18.266,31	6.151,78		**24.418,09**		0,00
2257	MARIA CELIA NUNES	8.874,54	958,14		**9.832,68**		0,00
2258	MARIA LENIRA BARRETO DOS SANTOS	18.027,13					18.027,13
2259	MARIA DOS PRAZERES PEREIRA DE MORAES	55.389,56			**28.229,00**		27.160,56
2260	ANTÔNIA DA CRUZ SANTOS	21.386,47	2.255,24		**23.641,71**		0,00
2261	RITA DOS SANTOS	17.050,31	2.016,21		**19.066,52**		0,00
2262	LUCIA DAMIANA BARRETO DOS SANTOS	18.360,63					18.360,63
2263	GODOFREDO DE SOUZA DANTAS NETO	23.413,99					23.413,99
2264	MANOEL MESSIAS DOS SANTOS	57.030,81					57.030,81
2265	MARIA CONCEIÇÃO ALVES	7.324,28	3,46		**7.327,74**		0,00
2266	JOSELICE ALMEIDA DOS SANTOS	8.378,19					8.378,19
2267	FÁTIMA MARIA DE JESUS	9.484,41	604,86		**10.089,27**		0,00
2268	MARIA DA PUREZA ROCHA RAMOS	13.440,26	1.322,56		**14.762,82**		0,00
2269	GILSON OLIVEIRA FREITAS	8.717,97					8.717,97
2270	PEDRO GONÇALVES DE CAMPOS	6.422,42	1.205,94		**7.628,36**		0,00
2271	JUCELIA FONSECA MATOS DE OLIVEIRA	6.538,25					6.538,25
2272	HERIOMAR SOARES DA SILVA	10.247,26					10.247,26
2273	JOSÉ CARVALHO JÚNIOR	15.233,08					15.233,08

DEMONSTRATIVO ANALITICO DOS PRECATÓRIOS JUDICIAIS
REGISTRADOS NO PASSIVO PERMANENTE
ADMINISTRAÇÃO DIRETA - POSIÇÃO EM 31/12/2020

Nº ORDEM	ORGÃO PAGADOR/FAVORECIDO	MOVIMENTAÇÃO DO EXERCÍCIO - EM R$					
		SALDO EM 31/12/2019	ATUALIZAÇÕES	INSCRITOS	PAGOS	BAIXADOS	SALDO EM 31/12/2020
2274	FERNANDO ANTÔNIO DE FREITAS	59.517,05					59.517,05
2275	MARCOS BORGES REIS	9.797,38					9.797,38
2276	MÁRCIO LIMA MACENA	27.660,29					27.660,29
2277	GERALDO RESENDE FILHO	18.487,87					18.487,87
2278	GERALDO RESENDE FILHO	140.717,67					140.717,67
2279	FRANSCISCO DE ASSIS ARAGÃO	51.928,74					51.928,74
2280	JUDA OLIVEIRA CABRAL	25.931,26					25.931,26
2281	GLORIA DE SOUZA MELO	19.936,81					19.936,81
2282	ANA MARIA DOS SANTOS	13.560,72					13.560,72
2283	DIVA PEREIRA DE JESUS	29.325,08			**29.197,25**		127,83
2284	CYNTHIA MARIA NASCIMENTO DE MORAES	0,00					0,00
2285	HELCIO LOBO MENDES	48.011,54					48.011,54
2286	EMPRESA GRÁFICA JORNAL DA CIDADE LTDA	12.201,20					12.201,20
2287	VIVIANE FERREIRA NUNES	43.341,01					43.341,01
2288	ANDREA MARIA DANTAS GUIMARAES	256.266,20					256.266,20
2289	ANDERSON FILGUEIRA FARIAS	20.303,96					20.303,96
2290	MARIA EVILASIA FONTES FREITAS	113.430,59					113.430,59
2291	SIMONE SILVESTRE SANTOS FREITAS	29.784,67					29.784,67
2292	SIND. DOS SERV. DO FISCO DO ESTADO DE SERGIPE	258.193,22					258.193,22
2293	CARLOS RENE SILVA	18.298,48	1.343,41		**19.641,89**		0,00
2294	ANA LUZIA CARDOSO	14.078,25					14.078,25
2295	ESCRITÓRIO DE ARRECADAÇÃO E DIST. ECAD	218.350,08					218.350,08
2296	INDIANA COMPANHIA DE SEGUROS	26.878,77					26.878,77
2297	SILVIA CAROLINA PEREIRA GARCEZ	24.214,90	963,99		**25.178,89**		0,00
2298	ELIANA MUNIZ DA GAMA	47.312,38			**28.229,00**		19.083,38
2299	CHRISTIANE LIMA MACENA	27.660,29					27.660,29
2300	JOANITA CACILDA ROCHA PRADO	31.493,17					31.493,17
2301	ALDAIR MARCOS ANDRADE SANTOS	38.258,21					38.258,21
2302	PÉRICLES LUCIANO DE ALMEIDA	22.000,26					22.000,26
2303	JOSEFA ALVES DOS SANTOS NASCIMENTO	7.852,72					7.852,72
2304	JOSE EDGAR	8.950,94					8.950,94
2305	MARILEIDE FERREIRA DOS SANTOS	41.257,42					41.257,42

DEMONSTRATIVO ANALITICO DOS PRECATÓRIOS JUDICIAIS
REGISTRADOS NO PASSIVO PERMANENTE
ADMINISTRAÇÃO DIRETA - POSIÇÃO EM 31/12/2020

Nº ORDEM	ORGÃO PAGADOR/FAVORECIDO	MOVIMENTAÇÃO DO EXERCÍCIO - EM R$					
		SALDO EM 31/12/2019	ATUALIZAÇÕES	INSCRITOS	PAGOS	BAIXADOS	SALDO EM 31/12/2020
2306	PEDRO LOURENÇO DOS SANTOS	48.392,76					48.392,76
2307	GRASILENI ANDRADE DOS SANTOS	289.406,51					289.406,51
2308	ROZANGELA MARIA MENEZES	31.769,16					31.769,16
2309	SERGIAUTOLTDA	45.729,79					45.729,79
2310	MARIA JOSÉ SILVA SOUZA	32.693,74					32.693,74
2311	MARIA APARECIDA NOVAES PINTO	20.392,01	1.579,20		**21.971,21**		0,00
2312	ANA MARIA DE JESUS SALES	20.876,98					20.876,98
2313	ROSA CLEIDE MATOS	12.677,22					12.677,22
2314	IRAMILDE BRITO DOS PASSOS	112.437,11					112.437,11
2315	ANTHONY GABRIEL SANTOS	53.660,00					53.660,00
2316	GUILHERME SOBRAL SANTOS	8.931,22					8.931,22
2317	MARLY FERREIRA DA COSTA	168.562,54					168.562,54
2318	MARIA CONCEIÇÃO DE ANDRADE	29.511,92					29.511,92
2319	ADEMIR MEIRA DOS SANTOS	126.105,56					126.105,56
2320	FREDERICO COSTA NASCIMENTO DE MORAIS E SILVA	82.621,61					82.621,61
2321	JACQUELINE VASCONCELOS SILVA DE LIMA	10.842,82					10.842,82
2322	MARIA MIRIAM DOS SANTOS COSTA	17.494,05	1.723,82		**19.217,87**		0,00
2323	EDILEUZA MARIA DOS SANTOS	56.395,70			**29.197,25**		27.198,45
2324	MARCELINA MARIA NABUCO DOS SANTOS	13.783,23					13.783,23
2325	FERNANDO JÚLIO CELESTINO LIMA DOS SANTOS	25.181,98	3.047,02		**28.229,00**		0,00
2326	ROSEILDE SOUZA SACRAMENTO	15.309,35					15.309,35
2327	MARY ALVES DE SOUZA SANTOS	11.151,20					11.151,20
2328	DANIELA SANTOS DOS ANJOS	34.450,33					34.450,33
2329	CREUZA MARIA DE MACEDO	6.916,59	501,48		**7.418,07**		0,00
2330	VALDINEIDE DE OLIVEIRA SANTOS	34.438,56					34.438,56
2331	CHRISTIAN ARY DA CRUZ BABOSA	19.941,28					19.941,28
2332	EVANDILER ALVES DOS SANTOS	29.862,26					29.862,26
2333	LEIZIANE LIMA MACENA	27.660,29					27.660,29
2334	HELENO ÁVILA DOS SANTOS SILVA	10.188,74					10.188,74
2335	JOAQUIM CARDOSO DOS SANTOS	7.979,55					7.979,55
2336	ADEMIR MEIRA DOS SANTOS	104.879,20					104.879,20
2337	GLEIDE SELMA NASCIMENTO	17.455,43					17.455,43

DEMONSTRATIVO ANALITICO DOS PRECATÓRIOS JUDICIAIS
REGISTRADOS NO PASSIVO PERMANENTE
ADMINISTRAÇÃO DIRETA - POSIÇÃO EM 31/12/2020

Nº ORDEM	ORGÃO PAGADOR/FAVORECIDO	MOVIMENTAÇÃO DO EXERCÍCIO - EM R$					
		SALDO EM 31/12/2019	ATUALIZAÇÕES	INSCRITOS	PAGOS	BAIXADOS	SALDO EM 31/12/2020
2338	MARIA JEANE SANTOS DE JESUS	18.982,56					18.982,56
2339	ROSEKLIVE LIMA SANTOS	584.054,48					584.054,48
2340	CUSTÓDIA MARIA NASCIMENTO MATOS	19.602,79					19.602,79
2341	CORDÉLIA DE CASTRO MENDONÇA	13.656,91					13.656,91
2342	GICELMA DE ALMEIDA CARVALHO	12.094,52					12.094,52
2343	ELPIDIO CORREIA DE BRITO	105.558,35					105.558,35
2344	LUCIANO DE BARROS TELES	85.685,68					85.685,68
2345	VERANEIDE BATISTA DOS SANTOS PEREIRA	106.626,22					106.626,22
2346	DIEGO BRAGANÇA DE SANTANA	71.891,27					71.891,27
2347	GINALDO FERREIRA SANTOS	20.380,42					20.380,42
2348	IRACI RIBEIRO SANTOS SOUZA	606.818,57					606.818,57
2349	MARIA JOSÉ GOMES SILVA	803.176,75					803.176,75
2350	SANDRA SILVA FELIZOLA BARTHOLO	51.555,51					51.555,51
2351	LUZINETE SILVA	30.483,28					30.483,28
2352	IVANILDE SANTOS BOMFIM	12.615,91	3.238,68		**15.854,59**		0,00
2353	LUCAS ROCHA DE FREITAS	112.676,90			**29.197,25**		83.479,65
2354	EDILDE VIEIRA SILVA DALTRO	54.430,78					54.430,78
2355	MILTON CANDEIAS LEITE	228.587,58					228.587,58
2356	GIOVANA DE JESUS E SILVA	228.966,28					228.966,28
2357	ARLINDO JOSÉ NERY FILHO	241.688,74			**28.229,00**		213.459,74
2358	CLÓVIS MORAES DE SOUZA	228.966,28					228.966,28
2359	MARIA JOSÉ MOREIRA SANTANA	221.509,16			**29.197,25**		192.311,91
2360	WILLIGEANS DIAS DE SOUZA	43.595,73					43.595,73
2361	ELVIRA RAMOS DA SILVA	231.758,56					231.758,56
2362	MARIA ADRIANA SANTOS NERES	82.404,61					82.404,61
2363	PAULO ROBERTO RIBEIRO	230.122,32					230.122,32
2364	GILVAN DE AZEVEDO SANTOS	230.195,19					230.195,19
2365	RANÚSIA SILVA DE CERQUEIRA NASCIMENTO	12.625,89					12.625,89
2366	FERNANDO ANTÔNIO RODRIGUES DIAS	229.546,58					229.546,58
2367	JOSÉ ALBERTO RAMOS MOTA	137.035,09					137.035,09
2368	MARIA ELIENE DOS SANTOS DANTAS	102.651,44					102.651,44
2369	MARLY NUNES OLIVEIRA	9.225,74					9.225,74

DEMONSTRATIVO ANALITICO DOS PRECATÓRIOS JUDICIAIS
REGISTRADOS NO PASSIVO PERMANENTE
ADMINISTRAÇÃO DIRETA - POSIÇÃO EM 31/12/2020

Nº ORDEM	ORGÃO PAGADOR/FAVORECIDO	MOVIMENTAÇÃO DO EXERCÍCIO - EM R$					
		SALDO EM 31/12/2019	ATUALIZAÇÕES	INSCRITOS	PAGOS	BAIXADOS	SALDO EM 31/12/2020
2370	JÚLIO CÉSAR LOPES FURTADO	229.577,85					229.577,85
2371	JOSE´JOELITON LISBOA BRITO	228.966,28					228.966,28
2372	JOSELICE COSTA DOS SANTOS	11.230,72					11.230,72
2373	MARIA GORETTE PEREIRA SANTOS	23.538,21	2.271,65		**25.809,86**		0,00
2374	RITA DE CÁSSIA GOES FONSECA	8.651,42					8.651,42
2375	JOÃO CARLOS PEREIRA DA SILVA	27.272,53					27.272,53
2376	JANETE MARIA OLIVEIRA SANTOS	19.791,31	3.300,72		**23.092,03**		0,00
2377	JOSÉ GILSON DOS SANTOS	262.035,27					262.035,27
2378	NAAMAM DE ALMEIDA BARRETO	16.762,28					16.762,28
2379	ELZE SANTOS DA SILVA	13.937,42					13.937,42
2380	NADJA MARIA DIAS OLIVEIRA	10.506,97					10.506,97
2381	UBIRAJARA LIMA SANTOS	84.448,05					84.448,05
2382	GILENO JOSÉ DE BARROS	53.694,29					53.694,29
2383	F. MUNICIPAL DA CRIANÇA E DO ADOLESCENTE DE N.S. DO SOCORRO	126.160,72					126.160,72
2384	ROBERTO SIMÕES VIANA	37.447,04					37.447,04
2385	JOSÉ ANTÔNIO SANTOS FERREIRA	10.766,37	189,87		**10.956,24**		0,00
2386	JOÃO SANTANA FILHO	146.980,02					146.980,02
2387	GILTON SOUZA CARVALHO	299.754,97					299.754,97
2388	HERON LIMA SANTOS	17.438,00					17.438,00
2389	FATIMA VIEIRA DA SILVA	15.078,51					15.078,51
2390	JOSE RODRIGUES CHAGAS	29.056,57					29.056,57
2391	PETROBRÁS PETRÓLEO BRAILEIRO S/A FAFEN SE	23.000,73					23.000,73
2392	JHS DIESEL TRANSPORTE, AUTOPEÇAS E SERVIÇOS LTDA	25.794,57					25.794,57
2393	JOÃO BATISTA DIAS OLIVEIRA	10.506,98					10.506,98
2394	JUAREZ JUNIO SANTANA SOUZA	13.364,55					13.364,55
2395	FABIO JOSE DIAS DE OLIVEIRA	10.506,98					10.506,98
2396	VERA CENYRA BARBOSA OLIVEIRA E OUTROS	810.973,35					810.973,35
2397	MIRIAM FEITOSA	55.956,33			**29.197,25**		26.759,08
2398	ROSA MARIA DE OLIVEIRA GOMES	12.291,74	2.143,86		**14.435,60**		0,00
2399	KATIA MARIA ALVES DOS SANTOS	26.231,59					26.231,59
2400	VANJA MARIA DIAS OLIVEIRA	10.506,97					10.506,97
2401	MARIA PUREZA ROCHA RAMOS	80.164,85			**29.197,25**		50.967,60

DEMONSTRATIVO ANALITICO DOS PRECATÓRIOS JUDICIAIS
REGISTRADOS NO PASSIVO PERMANENTE
ADMINISTRAÇÃO DIRETA - POSIÇÃO EM 31/12/2020

Nº ORDEM	ORGÃO PAGADOR/FAVORECIDO	MOVIMENTAÇÃO DO EXERCÍCIO - EM R$					
		SALDO EM 31/12/2019	ATUALIZAÇÕES	INSCRITOS	PAGOS	BAIXADOS	SALDO EM 31/12/2020
2402	NELSON INÁCIO DOS SANTOS	25.998,12					25.998,12
2403	RIVANCI ALVES ROCHA	18.448,32	1.391,53		**19.839,85**		0,00
2404	CIRO BATISTA AMARAL	53.269,11					53.269,11
2405	RIVALDA VIEIRA DA SILVA	25.756,33					25.756,33
2406	VANIA MARIA DIAS OLIVEIRA	10.506,98					10.506,98
2407	ANGELA TAVARES	0,00					0,00
2408	EDILMA MENEZES SANTOS LIMA	18.790,01	6.752,37		**25.542,38**		0,00
2409	DJALMA RAMOS SANTOS	37.619,57					37.619,57
2410	ELTON COELHO SANTOS	29.162,40					29.162,40
2411	ELIZABETE SAMPAIO TAVARES	12.974,29					12.974,29
2412	ELIANE TORRES GUIMARÃES	45.235,87					45.235,87
2413	JOSEFA OLIVEIRA IRMÃ	30.754,80					30.754,80
2414	ELÚZIA MARIA BARRETO SANTOS	15.976,50					15.976,50
2415	JOÃO ALVES DE SOUZA NETO	16.239,60					16.239,60
2416	ANTONIO MARQUES DA SILVA	22.048,58					22.048,58
2417	ILDA ALCÂNTARA FREITAS GOIS	0,00					0,00
2418	ERASMO PALMEIRA	11.334,84					11.334,84
2419	ANA LÚCIA TELES LIMA	123.847,41					123.847,41
2420	ACELILZA RAMOS DE JESUS FREITAS	29.043,82					29.043,82
2421	MARIA IZABEL DE VASCONCELOS LEITE	0,00					0,00
2422	GILDETE SILVA DOS SANTOS	14.923,40					14.923,40
2423	MARIA JOSEFA DA COSTA	45.262,38					45.262,38
2424	MIRIAM CORREIA DE OLIVEIRA	17.606,70					17.606,70
2425	DENNIS CARVALHO AZEVEDO	9.175,02					9.175,02
2426	SILVANA SANTOS	54.676,45					54.676,45
2427	VERA LUCIA DE LIMA	11.290,03					11.290,03
2428	MARIA RITA ALCÂNTARA CAMPOS	19.541,64	7.022,46		**26.564,10**		0,00
2429	JOSÉ DANTAS MACÊDO	47.293,93					47.293,93
2430	MARIA FRANCISCA LEITE	22.096,35	7.100,90		**29.197,25**		0,00
2431	FRANCISCA BARRETO SANTOS	14.023,60	7.372,07		**21.395,67**		0,00
2432	LUCIANO DO SACRAMENTO	18.790,01	6.752,37		**25.542,38**		0,00
2433	JOSE NUNES DE OLIVEIRA	15.784,35	5.533,82		**21.318,17**		0,00

DEMONSTRATIVO ANALITICO DOS PRECATÓRIOS JUDICIAIS
REGISTRADOS NO PASSIVO PERMANENTE
ADMINISTRAÇÃO DIRETA - POSIÇÃO EM 31/12/2020

Nº ORDEM	ORGÃO PAGADOR/FAVORECIDO	MOVIMENTAÇÃO DO EXERCÍCIO - EM R$					
		SALDO EM 31/12/2019	ATUALIZAÇÕES	INSCRITOS	PAGOS	BAIXADOS	SALDO EM 31/12/2020
2434	JOSE RAIMUNDO SANTOS	18.790,01	6.665,13		**25.455,14**		0,00
2435	MARIA JEANE SANTOS DE JESUS	9.565,61					9.565,61
2436	JOSÉ NIVALDO SANTOS	5.993,44					5.993,44
2437	CLEMIR BISPO DOS SANTOS	31.299,12					31.299,12
2438	EVÂNIO MARIA BARBOSA ARAÚJO	18.087,85					18.087,85
2439	CRISTINA SANTOS SANTANA	29.730,11					29.730,11
2440	GEDALVA TELES MENEZES PIMENTAL	18.833,20					18.833,20
2441	MARIA DE FÁTIMA SANTANA SANTOS	15.943,36			**15.408,64**		534,72
2442	LINDINALVA PEREIRA SOARES	53.327,57					53.327,57
2443	ANTÔNIO DE FREITAS	7.362,27					7.362,27
2444	ORLANDO SILVEIRA LIMA	22.176,36	7.020,89		**29.197,25**		0,00
2445	JOSÉ NILTON CORREA SILVA	52.950,46			**29.197,25**		23.753,21
2446	LÚCIA DAMIANA BARRETO DOS SANTOS	13.108,53					13.108,53
2447	JOSÉ NILTON DE SANTANA	27.752,30	476,70		**28.229,00**		0,00
2448	MARIA IGNES MODESTO DE OLIVEIRA SANTOS	41.474,34					41.474,34
2449	JOSÉ ANSELMO ARAÚJO MATOS	49.823,98					49.823,98
2450	JUCIMAR ALVES DOS SANTOS	45.849,88					45.849,88
2451	ARIONALDO MATOS DA SILVA	59.504,30			**28.229,00**		31.275,30
2452	PEDRO ROBERTO PEREIRA SANTOS	25.897,63	2.331,37		**28.229,00**		0,00
2453	ELENILDES BATISTA PAES	15.336,02					15.336,02
2454	ELIANA SANTOS SILVA	13.867,34					13.867,34
2455	ELIANA DA CRUZ MELO	54.485,29					54.485,29
2456	MARIA MADALENA ARAÚJO	101.171,93					101.171,93
2457	MARLENE GOES CUNHA	45.833,61	12.560,89		**29.197,25**		29.197,25
2458	GEMA GALGANI FREIRE DANTAS SANTOS	12.057,51					12.057,51
2459	JOSÉ DIAS DA SILVA SOBRINHO	310.907,22					310.907,22
2460	MARIA JOSÉ GOMES SILVA	29.249,05			**29.197,25**		51,80
2461	AGENOR DA ASSUNÇÃO	259.756,95					259.756,95
2462	GENILDA CARMELITO ROCHA	15.976,81					15.976,81
2463	CLÉSIA MARIA FRANCO GOMES DE SANTANA	21.744,41					21.744,41
2464	JOSENEIDE MARIA DOS SANTOS	37.589,69					37.589,69
2465	LUCAS TADEU COSTA DIAS	10.294,02					10.294,02

DEMONSTRATIVO ANALITICO DOS PRECATÓRIOS JUDICIAIS
REGISTRADOS NO PASSIVO PERMANENTE
ADMINISTRAÇÃO DIRETA - POSIÇÃO EM 31/12/2020

Nº ORDEM	ORGÃO PAGADOR/FAVORECIDO	MOVIMENTAÇÃO DO EXERCÍCIO - EM R$					
		SALDO EM 31/12/2019	ATUALIZAÇÕES	INSCRITOS	PAGOS	BAIXADOS	SALDO EM 31/12/2020
2466	ZAIR DE ALMEIDA FRANCO	101.171,93					101.171,93
2467	NIVANI MARIA OLIVEIRA CESAR	101.171,93					101.171,93
2468	MARIA IZABEL RODRIGUES CONCEIÇÃO	64.319,84					64.319,84
2469	NILSON RAMOS DA SILVA	29.502,56					29.502,56
2470	SILENE DE JESUS SANTOS	29.502,56					29.502,56
2471	INÁCIA GOMES DA SILVA	112.136,12			**29.197,25**		82.938,87
2472	VANDETE DOS SANTOS CASTOR	34.189,05			**28.229,00**		5.960,05
2473	SANDRA MARIA RESENDE BRANDAO	21.349,08					21.349,08
2474	WELLINGTON TAVARES BARROS	149.846,72					149.846,72
2475	MARIA SALETE NASCIMENTO RAMOS	11.075,41					11.075,41
2476	NELSON RAMOS	79.251,24					79.251,24
2477	RONNYSON SOUZA SILVA	111.647,49					111.647,49
2478	IVA ARAÚJO DE OLIVEIRA	565.976,31					565.976,31
2479	LUIZ DA COSTA PEREIRA NETO	25.872,38					25.872,38
2480	LÚCIA FREITAS MACHADO	0,00					0,00
2481	VALÉRIA DE OLIVEIRA LAZAR LIBÓRIO	24.763,92					24.763,92
2482	MARIA ELOIZA DA SILVA SANTOS	48.679,79					48.679,79
2483	MARIA EDIVAN DOS SANTOS	16.567,53	1.456,52		**18.024,05**		0,00
2484	MARIA ELIZABETH SANTOS VITOR	32.979,44					32.979,44
2485	ELUZIA MARIA BARRETO SANTOS	40.716,00					40.716,00
2486	JOSÉ NERY DAMACENA	23.654,74	5.542,51		**29.197,25**		0,00
2487	MARCUS ANDRÉ DE VIEIRA MENDES	15.666,69					15.666,69
2488	MARIA DE FÁTIMA SANTOS	90.799,74					90.799,74
2489	ADEMIR MEIRA DOS SANTOS	8.540,38					8.540,38
2490	PAULO DA SILVA MATOS	49.439,07			**28.229,00**		21.210,07
2491	JOSEFA SELMA DO CARMO SANTANA	101.171,93					101.171,93
2492	JOSÉ ALMEIDA DE SOUZA	33.155,47					33.155,47
2493	MARIA DO CARMO LIMA DA CONCEIÇÃO	16.338,97					16.338,97
2494	ALMIR DOS SANTOS	170.807,43					170.807,43
2495	EUNICE BEZERRA CORREIA FILHA	44.286,81					44.286,81
2496	AMANDA ALVES MATOS	11.614,04					11.614,04
2497	JOSÉ LUIZ DE SANTANA	625.069,33					625.069,33

DEMONSTRATIVO ANALITICO DOS PRECATÓRIOS JUDICIAIS
REGISTRADOS NO PASSIVO PERMANENTE
ADMINISTRAÇÃO DIRETA - POSIÇÃO EM 31/12/2020

Nº ORDEM	ORGÃO PAGADOR/FAVORECIDO	MOVIMENTAÇÃO DO EXERCÍCIO - EM R$					
		SALDO EM 31/12/2019	ATUALIZAÇÕES	INSCRITOS	PAGOS	BAIXADOS	SALDO EM 31/12/2020
2498	GENISON SANTOS	11.529,60					11.529,60
2499	MARIA DE FÁTIMA RODRIGUES DE ARAÚJO	13.735,84					13.735,84
2500	ELISÂNGELA DE ANDRADE BARRETO	13.608,02					13.608,02
2501	MARIA DOS PRAZERES MATIAS SOUZA	11.866,15					11.866,15
2502	JOÃO DE GÓIS NETO	44.651,82					44.651,82
2503	MANOEL MESSIAS RODRIGUES	129.599,14					129.599,14
2504	MARIA DA CONCEIÇÃO CARVALHO SILVA	33.618,96			**29.197,25**		4.421,71
2505	MARCO ANTONIO RAMOS NUNES	15.226,42					15.226,42
2506	MARIA ISABEL MENEZES SILVA	48.452,79			**29.197,25**		19.255,54
2507	ALDAIR ALVES ROCHA ANDRADE	15.491,04					15.491,04
2508	JOSÉ NASCIMENTO DOS SANTOS	123.837,85					123.837,85
2509	REGINALDO DE ANDRADE	11.149,50					11.149,50
2510	VALTER JOSÉ VIEIRA CALAZANS	11.235,76					11.235,76
2511	RENÁRIO & FILHOS LTDA	17.814,37					17.814,37
2512	LENICE SANTOS	94.644,06					94.644,06
2513	TEREZA CRISTINA LOURENÇO DE AZEVEDO	230.102,29					230.102,29
2514	ROSINETE TELES DA ROCHA	230.768,31					230.768,31
2515	ELISMARY DE JESUS SANTOS	15.644,20					15.644,20
2516	JEOVA FRANCISCO DOS SANTOS	230.096,44					230.096,44
2517	JORGE LUIZ SANTA BÁRBARA	230.096,44					230.096,44
2518	GILVAN DE LIMA	232.369,39					232.369,39
2519	ANA MARIA DOS SANTOS	29.726,97					29.726,97
2520	AMÉLIA CRISTINA SANTOS DE MELO	19.797,17					19.797,17
2521	NOÉ DA SILVA BRITO	30.412,41					30.412,41
2522	ANA ANGÉLICA NUNES FEITOSA	15.226,42					15.226,42
2523	MARIA ONÉLIA OLIVEIRA ANDRADE	9.257,67					9.257,67
2524	JESSÉ DE ARAÚJO SANTOS FILHO	242.132,15					242.132,15
2525	SILVIO CESAR ISMERIM LIMA	125.259,05					125.259,05
2526	FLAVIA ZILNEIDE SOUZA SANTOS	42.930,34					42.930,34
2527	GENESIS LUIZ MARTINS DOS SANTOS	181.122,44					181.122,44
2528	ANNE AIRES VIEIRA BATISTA DANTAS	25.165,34					25.165,34
2529	MARIA DE FÁTIMA TEIXEIRA SANTOS	18.970,70					18.970,70

DEMONSTRATIVO ANALITICO DOS PRECATÓRIOS JUDICIAIS
REGISTRADOS NO PASSIVO PERMANENTE
ADMINISTRAÇÃO DIRETA - POSIÇÃO EM 31/12/2020

Nº ORDEM	ORGÃO PAGADOR/FAVORECIDO	MOVIMENTAÇÃO DO EXERCÍCIO - EM R$					
		SALDO EM 31/12/2019	ATUALIZAÇÕES	INSCRITOS	PAGOS	BAIXADOS	SALDO EM 31/12/2020
2530	MARIA DE LOURDES CRUZ	16.915,67	9.263,09		**26.178,76**		0,00
2531	TAYSSON KLEEBER SANTOS	58.070,19					58.070,19
2532	HINGRIDY KATILLAINY DE ANDRADE SANTOS	58.070,19					58.070,19
2533	MARIA AUGUSTA LIÃO	15.226,42					15.226,42
2534	VALDETE GUIMARÃES	315.648,48					315.648,48
2535	AÍDA CÉLIA DIAS ALMEIDA SOUZA	57.609,69					57.609,69
2536	MARIA JOSILENE SANTOS RODRIGUES	129.594,53					129.594,53
2537	MARIA MARILZA ALVES SANTOS RAMOS	47.883,55					47.883,55
2538	CLEUNAI CARAPIÁ DE OLIVEIRA	17.985,38					17.985,38
2539	MARTA SUSANA OLIVEIRA	27.007,15	2.190,10		**29.197,25**		0,00
2540	MARIA DE FÁTIMA SILVA VIEIRA	13.571,45					13.571,45
2541	JOSÉ IVO DOS SANTOS	78.781,56					78.781,56
2542	CARLOS VITOR LIMA SANTANA	45.266,47					45.266,47
2543	EDISON MONTEIRO DOS SANTOS	41.798,97					41.798,97
2544	EMILIO BARRETO DE SOUZA	232.168,29					232.168,29
2545	SUELY DENISE DE SANTANA RIBEIRO	137.035,09					137.035,09
2546	BALBINO JOSE SILVA NETO	137.035,09					137.035,09
2547	EVONILDE MARIA DO NASCIMENTO	60.866,43					60.866,43
2548	JOSÉ LUIZ DE ALMEIDA	232.734,12					232.734,12
2549	JOSÉ ANTÔNIO DOS SANTOS	230.768,31					230.768,31
2550	JORGE EDUARDO ANDRADE KRAUSS	137.035,09					137.035,09
2551	VERAILZA COSTA ALVES	137.035,09					137.035,09
2552	WALDIR RIBEIRO SOUZA DOS SANTOS	137.035,09					137.035,09
2553	EDUARDO SOUZA SANTOS	102.651,44					102.651,44
2554	MIRELLY SANTANA SANTOS	34.965,10					34.965,10
2555	TACYLA RODRIGUES SILVA	187.387,65					187.387,65
2556	EDILSON SAMPAIO ARAÚJO	228.966,28					228.966,28
2557	RÔMULO JOSÉ ALCÂNTARA SANTOS	137.035,09					137.035,09
2558	ANTÔNIO CARLOS RESENDE MOURA	228.966,28					228.966,28
2559	ANTÔNIO UBIRAJARA TEIXEIRA	234.433,23					234.433,23
2560	LUCIMAR DA CONCEIÇÃO COSTA	13.131,77					13.131,77
2561	ISABELLE SANTIAGO ALMEIDA	13.874,38					13.874,38

DEMONSTRATIVO ANALITICO DOS PRECATÓRIOS JUDICIAIS
REGISTRADOS NO PASSIVO PERMANENTE
ADMINISTRAÇÃO DIRETA - POSIÇÃO EM 31/12/2020

Nº ORDEM	ORGÃO PAGADOR/FAVORECIDO	MOVIMENTAÇÃO DO EXERCÍCIO - EM R$					
		SALDO EM 31/12/2019	ATUALIZAÇÕES	INSCRITOS	PAGOS	BAIXADOS	SALDO EM 31/12/2020
2562	MÁRCIO DE FIGUEIREDO PRADO	228.582,38					228.582,38
2563	IZABEL FERREIRA SANTOS	36.237,32					36.237,32
2564	EMILIO BARRETO DE SOUZA	137.035,09			**29.197,25**		107.837,84
2565	JULIETA OLIVEIRA CAMPOS	12.797,24			**5.678,73**		7.118,51
2566	ANARLENE BARRETO DE OLIVEIRA	19.380,43					19.380,43
2567	MARIA DE FÁTIMA SANTOS DE OLIVEIRA	10.290,00					10.290,00
2568	MARCOS ROGERIO KROGER GALO	59.505,18					59.505,18
2569	IRENICE DE SANTANA SIQUEIRA	17.553,87					17.553,87
2570	SERGIO DE PINA CARVALHO	137.035,09					137.035,09
2571	GEORGENES SOUZA DAMASCENO	72.599,46					72.599,46
2572	JOSIEL BISPO DOS SANTOS	234.544,57					234.544,57
2573	ROMÁRIO DE JESUS SANTOS	24.326,22					24.326,22
2574	JEFFERSON DA SILVA COSTA	31.921,46					31.921,46
2575	EDUARDO SOARES SANTOS	116.068,39					116.068,39
2576	ROBERTO DE QUEIROZ SODRÉ	229.441,40			**29.197,25**		200.244,15
2577	MARILENE SODRÉ DE SOUZA SANTOS	230.704,61			**29.197,25**		201.507,36
2578	JOSÉ RAMOS NETO	190.688,69					190.688,69
2579	REGINALDO ALMEIDA	231.149,40					231.149,40
2580	EDIVALDA DANTAS DA SILVA PRADO	53.136,93	5.257,57		**29.197,25**		29.197,25
2581	ELENO ALVES DE SANTANA	241.688,74			**29.197,25**		212.491,49
2582	GEORGE DE ALBUQUERQUE CONDE	137.035,09					137.035,09
2583	DÉLIO LIMA DOS REIS	42.239,91					42.239,91
2584	MÁRIO SÉRGIO RORIZ SILVA CRUZ	137.035,09					137.035,09
2585	ALOYSIO GOMES DA SILVA	18.047,66					18.047,66
2586	ADELMO MOURA DE SANTANA	183.918,72					183.918,72
2587	ARNALDO DE LIMA OLIVEIRA	241.072,57					241.072,57
2588	ARLETE DIAS DE SOUZA ANDRADE	22.008,48					22.008,48
2589	ROSEMARIE FRANÇA DOS SANTOS	230.768,31					230.768,31
2590	HELENCIEGLES FONSÊCA PEREIRA	230.833,86					230.833,86
2591	FRANCISCO CARLOS DOS SANTOS	230.195,19					230.195,19
2592	NILSON BARBOSA DE OLIVEIRA NETO	230.109,14					230.109,14
2593	MÉRCIA SOARES DE MENESES	21.954,22					21.954,22

DEMONSTRATIVO ANALITICO DOS PRECATÓRIOS JUDICIAIS
REGISTRADOS NO PASSIVO PERMANENTE
ADMINISTRAÇÃO DIRETA - POSIÇÃO EM 31/12/2020

Nº ORDEM	ORGÃO PAGADOR/FAVORECIDO	MOVIMENTAÇÃO DO EXERCÍCIO - EM R$					
		SALDO EM 31/12/2019	ATUALIZAÇÕES	INSCRITOS	PAGOS	BAIXADOS	SALDO EM 31/12/2020
2594	ANA MARIA DE JESUS SALES	0,00					0,00
2595	MIRALDA VIRGILIA DOS SANTOS	0,00					0,00
2596	ANTÍDIA SOARES SOBRAL	16.988,94					16.988,94
2597	WELLINGTON LUIZ DOS SANTOS	16.856,78					16.856,78
2598	MARIA IZABEL DA SILVA BARROS	0,00					0,00
2599	ROSA MARIA SOARES SANTANA ARAÚJO	17.472,83					17.472,83
2600	MARISALDA SILVA SANTOS	44.450,51					44.450,51
2601	JOSÉ CARLOS PEDROSO ASSUNPÇÃO	8.048,96					8.048,96
2602	MARIA CLÉDIA GOIS SANTOS	9.374,07					9.374,07
2603	MARIA CRISTINA DE ALMEIDA SILVA	15.208,67					15.208,67
2604	MARQUISE MENEZES SILVA SILVEIRA	0,00					0,00
2605	JOMERI DE JESUS NEVES LEANDRO	7.912,99					7.912,99
2606	CLÓVIS LISBOA DE SANTANA	334.609,69					334.609,69
2607	MARIA SELMA DA SILVA RODRIGUES	8.699,72					8.699,72
2608	JOSELICIA SATIRO SOBRAL	193.448,71					193.448,71
2609	JOSÉ CARLOS REZENDE MELO	162.716,73					162.716,73
2610	JOÃO BATISTA COELHO SIQUEIRA	206.834,82					206.834,82
2611	MARIA DE LOURDES SANTOS	10.901,19					10.901,19
2612	MARIA AUGUSTA DOS SANTOS	542.476,92					542.476,92
2613	KLEBER DE JESUS	14.829,76					14.829,76
2614	MARIA SHEILA ALMEIDA DOS SANTOS	470.979,37					470.979,37
2615	PERICLES TEIXEIRA GOMES	2.143.965,55					2.143.965,55
2616	ALESSANDRA ABDRADE F. C. DOS SANTOS	14.181,51					14.181,51
2617	MARTHA DEBORA LIRA TENORIO TEIXEIRA	384.881,00					384.881,00
2618	CARLOS ANTONIO SANTOS TEIXEIRA	282.577,47					282.577,47
2619	LUCIANA ALVES FERNANDES	283.117,68					283.117,68
2620	MINISTÉRIO PÚBLICO DO TRABALHO	1.173.212,48					1.173.212,48
2621	IVAN DE SANTANA	7.217,23					7.217,23
2622	GISÉLIA RODRIGUES DIAS	50.345,46					50.345,46
2623	CECÍLIA NOGUEIRA GUIMARÃES	36.663,95					36.663,95
2624	GERALDINO SANTANA COSTA	37.764,26					37.764,26
2625	GILENO DOS SANTOS	61.869,01					61.869,01

DEMONSTRATIVO ANALITICO DOS PRECATÓRIOS JUDICIAIS
REGISTRADOS NO PASSIVO PERMANENTE
ADMINISTRAÇÃO DIRETA - POSIÇÃO EM 31/12/2020

Nº ORDEM	ORGÃO PAGADOR/FAVORECIDO	MOVIMENTAÇÃO DO EXERCÍCIO - EM R$					
		SALDO EM 31/12/2019	ATUALIZAÇÕES	INSCRITOS	PAGOS	BAIXADOS	SALDO EM 31/12/2020
2626	SOLANGE MARIA BARROS SILVA	46.361,15					46.361,15
2627	ALEIDE FELIZARDO DOS SANTOS	52.308,31					52.308,31
2628	BENEDITO CRUZ MSCHADO	20.258,38					20.258,38
2629	MARIA ISABEL FRANCO SOBRAL	96.531,23			**29.197,25**		67.333,98
2630	MARIA AUGUSTA SILVA SANTOS	54.268,62					54.268,62
2631	GUILHERME SOBRAL SANTOS	19.306,24					19.306,24
2632	GAMALIEL MENEZES SOUZA	157.661,25					157.661,25
2633	JOSÉ ERINALDO NERES VERÍSSIMO	26.807,80					26.807,80
2634	JOSÉ ALMIRO MARTINS DOS SANTOS	37.625,92					37.625,92
2635	JOSÉ NIVALDO OLIVEIRA GOIS	6.390,62					6.390,62
2636	ARISTOTELES BISPO FILHO	10.528,80	3.839,57		**14.368,37**		0,00
2637	LUIZ DOS SANTOS	100.250,15			**29.197,25**		71.052,90
2638	ANTÔNIA MARIA SANTOS DA SILVA	46.518,31					46.518,31
2639	GERALDO RESENDE FILHO	21.134,85					21.134,85
2640	JOÃO FERNANDES BRITO DA SILVA	32.593,05			**29.197,25**		3.395,80
2641	APARECIDA BARRETO CORREIA	6.333,01					6.333,01
2642	CARLOS ALBERTO PEREIRA BARROS	85.877,48					85.877,48
2643	ANTÔNIA MARIA LEITE DA SILVA	43.211,16					43.211,16
2644	MARIA DOS PRAZERES FERREIRA COSTA	12.173,54					12.173,54
2645	RICARDO TAVARES DE MEDINA SANTOS	7.131,07					7.131,07
2646	GILENO DO CARMO SANTOS	26.445,94					26.445,94
2647	RADIO FM DE ESTÂNCIA LTDA	691.315,22					691.315,22
2648	MARIA AUXILIADORA BISPO	10.076,31					10.076,31
2649	H. DANTAS COMERCIO, NAVEGAÇÃO E IND. LTDA	2.249.535,50					2.249.535,50
2650	ANTÔNIO LUIZ GOMES	18.528,50					18.528,50
2651	MARIA JOSÉ SANTANA OLIVEIRA	22.949,48					22.949,48
2652	MARIA DO SOCORRO GUIMARÃES NUNES	59.032,58					59.032,58
2653	BRUCE LEE CARDOSO DA SILVA	29.642,89					29.642,89
2654	JOSÉ ORLANDO DE MORAIS	5.794,01					5.794,01
2655	GISELE SANTOS DE SANTANA	45.437,18					45.437,18
2656	LUCAS SANTOS DE SANTANA	22.718,48					22.718,48
2657	MARIA OZANA DE OLIVEIRA	96.531,23			**29.197,25**		67.333,98

DEMONSTRATIVO ANALITICO DOS PRECATÓRIOS JUDICIAIS
REGISTRADOS NO PASSIVO PERMANENTE
ADMINISTRAÇÃO DIRETA - POSIÇÃO EM 31/12/2020

Nº ORDEM	ORGÃO PAGADOR/FAVORECIDO	MOVIMENTAÇÃO DO EXERCÍCIO - EM R$					
		SALDO EM 31/12/2019	ATUALIZAÇÕES	INSCRITOS	PAGOS	BAIXADOS	SALDO EM 31/12/2020
2658	EVÂNIO SILVA MELO	39.756,87			**29.197,25**		10.559,62
2659	JOELÇO ALVES DOS SANTOS	8.006,86					8.006,86
2660	LELAIDE BRITO MAIA	18.541,87	5.226,14		**23.768,01**		0,00
2661	MANOEL MESSIAS DOS SANTOS	100.058,93					100.058,93
2662	VALDO SILVA SOUZA JÚNIOR	10.433,60					10.433,60
2663	JOSÉ DE SOUSA RIBEIRO FILHO	59.848,01					59.848,01
2664	ELENA OLIVEIRA MOTA	23.982,72	5.214,53		**29.197,25**		0,00
2665	DENISE VASCONCELOS GAMA BENDOCCHI	27.456,45					27.456,45
2666	MARIA DO CARMO SANTOS ALMEIDA	20.431,84	1.979,61		**22.411,45**		0,00
2667	MARIA ESTER DANTAS SANTOS	24.900,21	4.297,04		**29.197,25**		0,00
2668	LUCY MARIA DOS SANTOS DE JESUS	15.190,51	1.436,23		**16.626,74**		0,00
2669	ROSA MARIA DOS SANTOS NUNES	51.169,19					51.169,19
2670	VANIA JARDELINA MENEZES	15.637,30					15.637,30
2671	MARISA BERRETO CORREIA	6.333,01					6.333,01
2672	GERUSA VIEIRA DOS SANTOS	33.621,09			**29.197,25**		4.423,84
2673	LEDA PEREIRA DE ALCANTARA	17.893,28					17.893,28
2674	JOSÉ LINHARES FILHO	20.796,34					20.796,34
2675	LENALDA SOUZA MATOS	29.133,54					29.133,54
2676	JOSÉ DE SOUZA	81.007,03					81.007,03
2677	JOSÉ EDILSON FERREIRA DE BARROS	69.688,70			**29.197,25**		40.491,45
2678	JOSÉ EDIRANIR CANDIDO DOS SANTOS	50.155,36			**29.197,25**		20.958,11
2679	JOSEFA JUSIVAN DOS SANTOS SANTANA	14.024,97					14.024,97
2680	ALIETE PEREIRA LIMA	19.713,67					19.713,67
2681	BOM SABOR ALIMENTAÇÃO INDUSTRIAL LTDA	240.044,38					240.044,38
2682	MARIA JIZELIA DOS SANTOS	10.666,23					10.666,23
2683	MARIA AUXILIADORA BARRETO DE OLIVEIRA	52.178,51			**29.197,25**		22.981,26
2684	JOSÉ ERNANDE DE SOUZA	79.609,02					79.609,02
2685	JUCELIA DOS SANTOS	23.542,98	5.654,27		**29.197,25**		0,00
2686	JEAN BATISTA SANTOS	54.229,82					54.229,82
2687	JAIRA MACARIO COSTA	19.364,87					19.364,87
2688	RINALDO NUNES RIBEIRO	59.983,84					59.983,84
2689	RICARDO SANTANA	8.009,16					8.009,16

DEMONSTRATIVO ANALITICO DOS PRECATÓRIOS JUDICIAIS
REGISTRADOS NO PASSIVO PERMANENTE
ADMINISTRAÇÃO DIRETA - POSIÇÃO EM 31/12/2020

Nº ORDEM	ORGÃO PAGADOR/FAVORECIDO	MOVIMENTAÇÃO DO EXERCÍCIO - EM R$					
		SALDO EM 31/12/2019	ATUALIZAÇÕES	INSCRITOS	PAGOS	BAIXADOS	SALDO EM 31/12/2020
2690	RAIMUNDO RODRIGUES DE ARAGÃO	9.505,23					9.505,23
2691	EDILEUZA MARIA DOS SANTOS	11.431,53	1.756,70		**13.188,23**		0,00
2692	ANTONIO CONRADO AZEVEDO DIAS	84.839,37					84.839,37
2693	ANTONIO LIMA COSTA	88.120,21					88.120,21
2694	ZULEICA COSTA SOUZA	16.215,36					16.215,36
2695	JOSÉ VIEIRA DA CRUZ	17.893,28					17.893,28
2696	FABIANA ALVES PEREIRA	11.505,95					11.505,95
2697	SERGIO AUGUSTO MENDONÇA SANTOS	14.111,47					14.111,47
2698	MARIA LUCIENE BOMFIM	23.737,26					23.737,26
2699	ARACI NICOLAU DE SOUZA	18.299,89					18.299,89
2700	FRANCISCO CESAR BARRETO	18.760,93					18.760,93
2701	JUCILDA MARIA MOTA RODRIGUES	24.115,30	4.818,74		**28.934,03**		0,01
2702	PEDRO ALEXANDRE SOUZA DA SILVA	21.128,33					21.128,33
2703	RAFAEL SANTOS DE SANTANA	22.718,48					22.718,48
2704	ÂNGELA MARIA TEIXEIRA PAES	50.826,87					50.826,87
2705	GERALDO CHRYSÓGONO ALVES	11.003,66					11.003,66
2706	ANA MARGARIDA TORRES ROBERTI	91.664,46					91.664,46
2707	MARCOS ANDRÉ PERES DE OLIVEIRA	36.006,66					36.006,66
2708	MARIA JIZELIA DOS SANTOS	49.272,90					49.272,90
2709	JOÃO ALBERTO SANTOS DE OLIVEIRA	10.216,20					10.216,20
2710	JANETE MARIA OLIVEIRA SANTOS	10.400,58					10.400,58
2711	JOÃO SANTANA FILHO	31.661,13					31.661,13
2712	MARIA APARECIDA DOS SANTOS	14.098,55					14.098,55
2713	ANGELA MARIA DE SOUZA SANTOS	93.470,24					93.470,24
2714	CLAUDEMIR MENDONÇA SILVA	33.207,43					33.207,43
2715	RONALDO BIGI DOS SANTOS	34.162,56					34.162,56
2716	JOSÉ JEFFERSON CORREIA MACHADO	7.228,75					7.228,75
2717	RITA DE CÁSSIA CAETANO DOS SANTOS	35.538,73					35.538,73
2718	SIMONE DE OLIVEIRA SHIMADA CRUZ	69.094,76					69.094,76
2719	EDIVANICE CARVALHO CARDOSO	250.639,66					250.639,66
2720	JOSILEIDE MARIA DA SILVA	182.264,48					182.264,48
2721	SANDRO EDUARDO DE CAMARGO	222.664,70					222.664,70

DEMONSTRATIVO ANALITICO DOS PRECATÓRIOS JUDICIAIS
REGISTRADOS NO PASSIVO PERMANENTE
ADMINISTRAÇÃO DIRETA - POSIÇÃO EM 31/12/2020

Nº ORDEM	ORGÃO PAGADOR/FAVORECIDO	MOVIMENTAÇÃO DO EXERCÍCIO - EM R$					
		SALDO EM 31/12/2019	ATUALIZAÇÕES	INSCRITOS	PAGOS	BAIXADOS	SALDO EM 31/12/2020
2722	MARIA TEREZINHA FERREIRA	163.349,83			**29.197,25**		134.152,58
2723	EVERTON OLIVEIRA DA SILVA	7.747,02					7.747,02
2724	SONIA MARIA DE SALES MACHADO	18.998,02					18.998,02
2725	JOSÉ JUSTINO DOS SANTOS	35.617,03					35.617,03
2726	RODIVAL DO NASCIMENTO RIBEIRO	76.995,10			**29.197,25**		47.797,85
2727	ANTONIO FERREIRA RAMOS	82.752,16					82.752,16
2728	DOMICIO NENES DOS SANTOS	43.049,15					43.049,15
2729	LENOIL ALVES VILANOVA	61.909,65			**29.197,25**		32.712,40
2730	JOSÉ ROBERTO DE OLIVEIRA	82.752,16					82.752,16
2731	VALDEI RAMOS DA SILVA	12.992,56					12.992,56
2732	ANTONIO RAMOS DA SILVA	12.992,56					12.992,56
2733	HELIO SOBRAL	43.049,15					43.049,15
2734	MADALENA SANTOS CARMELO	19.418,68	1.626,89		**21.045,57**		0,00
2735	ANA RAMOS DA SILVA	12.992,56					12.992,56
2736	GRINAURA RAMOS DA SILVA	12.992,56					12.992,56
2737	RAIMUNDO ANDRADE CRUZ	48.418,71			**29.197,25**		19.221,46
2738	SANDRA MARIA RAMOS DA SILVA	12.992,56					12.992,56
2739	EGUINALDO ALBUQUERQUE SANTOS	7.950,50					7.950,50
2740	LUCIA DAMIANA BARRETO DOS SANTOS	11.602,88					11.602,88
2741	RITA DE CASSIA LESSA DOS SANTOS	15.400,50					15.400,50
2742	GERDINILSON DOS SANTOS	16.532,63					16.532,63
2743	NACIONAL GAS BUTANO DISTRIBUIDORA LTDA	386.167,30					386.167,30
2744	INDUSTRIAL ALGODOEIRA ITABAIANA LTDA	12.182,53					12.182,53
2745	CLEIDE RAMOS DA SILVA	12.992,56					12.992,56
2746	MARIA IOLANDA RAMOS DA SILVA	12.992,56					12.992,56
2747	EDILMA DANTAS DE FARIAS	26.088,21	3.109,04		**29.197,25**		0,00
2748	WASHINGTON LUIZ DE SOUZA SANTANA	26.111,85					26.111,85
2749	LEONORA VIANA DE ASSIS	12.889,97					12.889,97
2750	GERALDO RESENDE FILHO	72.889,47					72.889,47
2751	TERESA VIRGÍNIA VALENÇA TELES DE MENEZES	33.488,39					33.488,39
2752	ARLEIDE RAMOS DA SILVA	12.992,56					12.992,56
2753	MARIA HORTÊNCIA SANTOS SIQUEIRA	185.425,44			**29.197,25**		156.228,19

DEMONSTRATIVO ANALITICO DOS PRECATÓRIOS JUDICIAIS
REGISTRADOS NO PASSIVO PERMANENTE
ADMINISTRAÇÃO DIRETA - POSIÇÃO EM 31/12/2020

Nº ORDEM	ORGÃO PAGADOR/FAVORECIDO	MOVIMENTAÇÃO DO EXERCÍCIO - EM R$					
		SALDO EM 31/12/2019	ATUALIZAÇÕES	INSCRITOS	PAGOS	BAIXADOS	SALDO EM 31/12/2020
2754	MARIA LEONOR AGUIAR ALMEIDA	170.873,12			**29.197,25**		141.675,87
2755	MARIA VALMEIRE LISBOA NASCIMENTO RABELO	57.641,58					57.641,58
2756	MARIA NELÂNDIA RAMOS DA SILVA	12.992,56					12.992,56
2757	JOSÉ ADRIANO DA SILVA	12.992,56					12.992,56
2758	CREUZA MARIA DA SILVA	155.129,93					155.129,93
2759	VALTEMIR BEZZERRA DA SILVA	12.992,56					12.992,56
2760	ALEXANDRO SANTOS DE OLIVEIRA	12.295,34					12.295,34
2761	ANTÔNIO OLÍMPIO DOS SANTOS FILHO	9.653,38					9.653,38
2762	VERA LÚCIA MENDONÇA TOURINHO	23.735,66	3.096,67		**26.832,33**		0,00
2763	JOSÉ OLIVEIRA LIMA	21.349,13					21.349,13
2764	MARIA DDO PERPÉTUO SOCORRO TAVARES DO NASCIMENTO	170.873,12			**29.197,25**		141.675,87
2765	MARIA DE LOURDES MENEZES	11.667,69	8.016,02		**19.683,71**		0,00
2766	MIGUEL RODRIGUES DE SOUZA	20.463,74	3.436,20		**23.899,94**		0,00
2767	FRANCISCO ALEXANDRE SANTANA	265.689,26					265.689,26
2768	JOSÉ RAMOS	37.958,49					37.958,49
2769	GILCÉLIA GOES ANANIAS	10.759,02					10.759,02
2770	JOSÉ DE OLIVEIRA BARBOSA	73.200,08			**29.197,25**		44.002,83
2771	ANDRÉ MARCOS ARAÚJO LEAL	196.428,59					196.428,59
2772	MIGUEL FAGUNDES DA COSTA NETO	17.657,56					17.657,56
2773	MARCELA CAMPOS ESCARIZ	9.562,95					9.562,95
2774	MARIA DE FÁTIMA TELES QUEIROZ	22.961,83	6.235,41		**29.197,25**		-0,01
2775	LUIZ RODRIGUES DO NASCIMENTO	40.209,04			**29.197,25**		11.011,79
2776	ROSENILDE PRADO DOS SANTOS MOTA	27.271,41	1.925,84		**29.197,25**		0,00
2777	MARIA AUXILIADORA MACHADO	21.782,37	7.414,88		**29.197,25**		0,00
2778	NADISTON NÓYA SANTANA	51.636,58			**29.197,25**		22.439,33
2779	MARIA AMÉLIA DE JESUS SANTOS	33.228,91			**29.197,25**		4.031,66
2780	CARLOS GOMES FEITOSA	34.360,61					34.360,61
2781	FRANCISCO SECUNDO DE SOUZA	27.192,66					27.192,66
2782	TEREZA BIANCA SOUZA SOARES	10.908,02					10.908,02
2783	AMÉRICO MURILO VIEIRA	32.024,54					32.024,54
2784	MARIA APARECIDA PRADO DE CARVALHO	73.365,83			**29.197,25**		44.168,58
2785	OSMAR FERREIRA DO NASCIMENTO	52.373,70					52.373,70

DEMONSTRATIVO ANALITICO DOS PRECATÓRIOS JUDICIAIS
REGISTRADOS NO PASSIVO PERMANENTE
ADMINISTRAÇÃO DIRETA - POSIÇÃO EM 31/12/2020

Nº ORDEM	ORGÃO PAGADOR/FAVORECIDO	MOVIMENTAÇÃO DO EXERCÍCIO - EM R$					
		SALDO EM 31/12/2019	ATUALIZAÇÕES	INSCRITOS	PAGOS	BAIXADOS	SALDO EM 31/12/2020
2786	ZENILDE BATISTA DOS SANTOS	37.807,56					37.807,56
2787	ADEMIR MEIRA DOS SANTOS	84.751,97					84.751,97
2788	JOSÉ AMÉRICO SANTOS FILHO	15.581,48					15.581,48
2789	JOSÉ CARLOS ALVES SANTANA FONSECA	15.573,72					15.573,72
2790	REJANE MACHADO THURMER	23.606,24					23.606,24
2791	ILHA FM PROPRIÁ	654.449,01					654.449,01
2792	ILHA COMUNICAÇÃO LTDA	666.705,69					666.705,69
2793	RÁDIO IMPERATRIZ COMUNICAÇÕES LTDA	458.644,04					458.644,04
2794	SÔNIA MARIA MENDONÇA GARCIA	65.738,37			29.197,25		36.541,12
2795	ZULEICA DE ARAGÃO LEITE	46.562,84					46.562,84
2796	MÁRCIA SEIXAS DE BRITO	13.590,20	9.497,33		23.087,53		0,00
2797	ESPÓLIO DE AQUILINO RIBEIRO DA FONSECA	32.156.152,57					32.156.152,57
2798	GERCIVALDO SANTOS DE OLIVEIRA	72.029,48					72.029,48
2799	MAURO BARRETO	1.315.157,75					1.315.157,75
2800	JOSE FERNANDES DE MENEZES	141.233,66					141.233,66
2801	ANTONIO ALVES DE SOUZA	1.552.745,48					1.552.745,48
2802	IOLANDA TELES DE LIMA	95.704,95					95.704,95
2803	LAURO JORGE CAIRES VIANA	1.316.165,61					1.316.165,61
2804	MANOEL ISMERIM SANTOS FILHO	1.315.576,15					1.315.576,15
2805	ALFREDO CASTANHEIRA ANTUNES BATISTA	1.406.606,74					1.406.606,74
2806	MARISETE BRITO SANTOS	36.410,90					36.410,90
2807	MARIA JOSÉ DELFINO ARAGÃO	14.618,70					14.618,70
2808	EDINALVA DE CARVALHO JESUS	12.365,37					12.365,37
2809	PEDRO GONÇALVES DE CAMPOS	31.975,84					31.975,84
2810	NOEMIA NASCIMENTO SANTOS	15.014,01					15.014,01
2811	NIDIA DE SANTANA MARINHO FALCÃO	13.841,11					13.841,11
2812	ANTONIO DE FREITAS	9.557,66					9.557,66
2813	NEILDE SOUZA SANTANA	11.199,24					11.199,24
2814	JOSIÊNE DE OLIVEIRA LIMA	10.563,86					10.563,86
2815	NEIDE DA CONCEICAO GUIMARAES ROCHA	11.948,77					11.948,77
2816	JOAO ANASTACIO DOS SANTOS	54.907,37					54.907,37
2817	PAULO SERGIO LIMA NASCIMENTO	9.442,77					9.442,77

DEMONSTRATIVO ANALITICO DOS PRECATÓRIOS JUDICIAIS
REGISTRADOS NO PASSIVO PERMANENTE
ADMINISTRAÇÃO DIRETA - POSIÇÃO EM 31/12/2020

Nº ORDEM	ORGÃO PAGADOR/FAVORECIDO	MOVIMENTAÇÃO DO EXERCÍCIO - EM R$					
		SALDO EM 31/12/2019	ATUALIZAÇÕES	INSCRITOS	PAGOS	BAIXADOS	SALDO EM 31/12/2020
2818	CARLOS ALBERTO DE ABREU REIS	17.674,03					17.674,03
2819	FRANKMON SILVEIRA TELES	1.447.136,07					1.447.136,07
2820	GERALDO RESENDE FILHO	25.817,25					25.817,25
2821	JOSUE DOS SANTOS SOARES	45.250,38					45.250,38
2822	MARIA LAETE FRAGA	513.350,00					513.350,00
2823	JORGE LUIZ TENÓRIO DE CARVALHO	14.768,02					14.768,02
2824	NEMURA MARIA VIEIRA SILVEIRA	14.121,61					14.121,61
2825	ROGERIO LOESER DE CARVALHO	1.184.189,42					1.184.189,42
2826	MARIA MARGARETE CORRÊA SANTOS	201.159,82					201.159,82
2827	ADRIANA DO NASCIMENTO	159.052,90					159.052,90
2828	JOSE SILVERIO FILHO	10.888,55					10.888,55
2829	JOSÉ ROBERTO VIEIRA SANTOS	10.887,73					10.887,73
2830	ERALDINA LIMA NETO	139.123,50					139.123,50
2831	KISSINAY MARRONE SOARES DE JESUS	12.028,84					12.028,84
2832	MOISES DOS SANTOS	51.335,00					51.335,00
2833	MARIA ZENAIDE DOS SANTOS	57.103,33					57.103,33
2834	MARCUS EVANGELISTA ALVES	1.382.184,70					1.382.184,70
2835	ELMO GONÇALVES SANTOS	1.329.776,36			**29.197,25**		1.300.579,11
2836	ELPÍDIO CORREIA DE BRITO	128.536,22					128.536,22
2837	RUBENS CAVALCANTE DANTAS	1.372.854,30					1.372.854,30
2838	ELPÍDIO CORREIA DE BRITO	16.155,02					16.155,02
2839	ATONIO CARLOS DOS SANTOS	72.210,20					72.210,20
2840	SILVANA MARIA MONTEIRO	24.238,89					24.238,89
2841	JOSE TEODORO CORREA GOMES	1.797.288,93					1.797.288,93
2842	ELIAS DA SILVA SANTANA	107.671,35					107.671,35
2843	CARMEN LUIZA SANTOS SILVA LEITE	24.574,27					24.574,27
2844	MESSIAS EUGENIO CARMO	96.446,17					96.446,17
2845	CARLOS CESAR DE OLIVEIRA ANDRADE	75.560,32					75.560,32
2846	JOAO DE FREITAS BRITO	79.888,91					79.888,91
2847	ROSEMARY GOMES DE SOUZA	77.217,47					77.217,47
2848	SUZIANE AMADO DE AZEVEDO NUNES COSTA	9.501,27					9.501,27
2849	MERCEDES MARIA SANTOS SILVA AMADO	22.050,44					22.050,44

DEMONSTRATIVO ANALITICO DOS PRECATÓRIOS JUDICIAIS
REGISTRADOS NO PASSIVO PERMANENTE
ADMINISTRAÇÃO DIRETA - POSIÇÃO EM 31/12/2020

Nº ORDEM	ORGÃO PAGADOR/FAVORECIDO	MOVIMENTAÇÃO DO EXERCÍCIO - EM R$					
		SALDO EM 31/12/2019	ATUALIZAÇÕES	INSCRITOS	PAGOS	BAIXADOS	SALDO EM 31/12/2020
2850	ADEMIR MEIRA DOS SANTOS	12.853,62					12.853,62
2851	ARISVALDO GOMES DE OLIVEIRA	72.812,31					72.812,31
2852	JOSE FRANCISCO VIANA FILHO	29.467,13					29.467,13
2853	ADEMIR MEIRA DOS SANTOS	54.505,85					54.505,85
2854	JOSE ROLLEMBERG LEITE NETO	61.074,46					61.074,46
2855	GILMAR ANGELO CABRAL	96.929,23					96.929,23
2856	NAILSON CLAUDIO SILVA BULCAO	22.687,83					22.687,83
2857	TMT CONSTRUÇÃO LTDA	71.173,50					71.173,50
2858	JOSÉ MARCELINO MACIEL DA SILVA	62.924,11					62.924,11
2859	GILSARA VIANA DE BRITO	77.514,43					77.514,43
2860	IATAGAN OLINDA CAVALCANTE	72.814,52					72.814,52
2861	VANESSA RODRIGUES DAS GRAÇAS	127.886,57					127.886,57
2862	RUBERALDO SANTOS COSTA	817.085,77					817.085,77
2863	AMILTON ALVES CRUZ	828.652,52					828.652,52
2864	JOÃO EVANGELISTA NUNES DA SILVA	842.301,35					842.301,35
2865	JOSÉ ALBERTO SANTOS	812.620,69			**29.197,25**		783.423,44
2866	GILTON ALVES NASCIMENTO	1.047.354,16					1.047.354,16
2867	MARCOS DOWGLAS MELO E SILVA	13.278,93					13.278,93
2868	JUAREZ SANTOS	772.221,45					772.221,45
2869	MARCOS ANTÔNIO DOS SANTOS	75.093,61					75.093,61
2870	SILVÂNIO VALDELÍCIO DOS SANTOS	1.962.160,82					1.962.160,82
2871	LUZIENE CARDOSO DOS SANTOS	30.801,00					30.801,00
2872	MAGNO MATOS DOS SANTOS	36.211,40					36.211,40
2873	ADELMIR ALVES FIGUEIREDO	1.001.862,29					1.001.862,29
2874	ADEMIR MEIRA DOS SANTOS	798.028,24					798.028,24
2875	MIRELY SANTANA SANTOS	28.947,55					28.947,55
2876	IARA MARIA SILVESTRE FREIRE	10.636,98					10.636,98
2877	VALMIR FERREIRA SANTOS	71.179,48					71.179,48
2878	MANOEL MESSIAS DOS SANTOS	62.377,80					62.377,80
2879	JOSE JERONIMO DOS SANTOS	112.029,49					112.029,49
2880	MANOEL CARLOS FERREIRA FILHO	42.236,90			**29.197,25**		13.039,65
2881	ESPÓLIO DE JOSÉ LUIZ DOS SANTOS RES. POR MARIA IDALINA DE JESUS	42.674,78					42.674,78

DEMONSTRATIVO ANALITICO DOS PRECATÓRIOS JUDICIAIS
REGISTRADOS NO PASSIVO PERMANENTE
ADMINISTRAÇÃO DIRETA - POSIÇÃO EM 31/12/2020

Nº ORDEM	ORGÃO PAGADOR/FAVORECIDO	MOVIMENTAÇÃO DO EXERCÍCIO - EM R$					
		SALDO EM 31/12/2019	ATUALIZAÇÕES	INSCRITOS	PAGOS	BAIXADOS	SALDO EM 31/12/2020
2882	ESPÓLIO DE ARNALDO DIAS DE SOUZA REP. POR MARIA JOSÉ DE JESUS S.	24.246,73					24.246,73
2883	CARLOS ALBERTO ALVES CRUZ	835.015,08					835.015,08
2884	JOSE PAULO SANTOS	55.231,67					55.231,67
2885	JOSE SILVA	26.753,79					26.753,79
2886	ESPÓLIO DE JOSÉ EDUARDO FILHO REP. POR FRANCISCA SEVERINA DA SILVA	54.018,31					54.018,31
2887	WALISSON FELIPE SANTOS SILVA	193.686,71					193.686,71
2888	JOAILTON DE SOUZA LINS	1.023.169,13					1.023.169,13
2889	ESPÓLIO DE JOSÉ ONOFRE DO BOMFIM REP. POR MARILENE DE JESUS BOMFIM	19.896,13					19.896,13
2890	ARLETE FERREIRA SANTOS	15.667,11					15.667,11
2891	PATRICIA VIEIRA BARBOSA FARIA	14.702,73					14.702,73
2892	RITA DE CASSIA GARANGAU ANDRADE	644.662,12					644.662,12
2893	ESPÓLIO DE MARLENE CARVALHO DE MATOS	19.688,87					19.688,87
2894	JOSE AURELIO DOS SANTOS	59.658,62			**29.197,25**		30.461,37
2895	JOSE PEREIRA LIMA	12.038,51					12.038,51
2896	GERALDO RESENDE FILHO	14.157,03					14.157,03
2897	LEA MARIA MELO ANDRADE	14.157,03					14.157,03
2898	JOSÉ FRANCIANO DA SILVA	4.264,68					4.264,68
2899	JOSÉ FRANCISCO DA SILVA JÚNIOR	4.264,68					4.264,68
2900	JOSÉ GRIGÁRIO	8.434,72					8.434,72
2901	ALINNE DA CUNHA COSTA NEVES PEREIRA	10.900,45					10.900,45
2902	JOSEFA BERNADETE PAIXÃO GRIGÁRIO	8.434,72					8.434,72
2903	ANTONIO CARLOS DE OLIVEIRA	161.369,88					161.369,88
2904	JOSÉ FABIANO DA SILVA	4.264,68					4.264,68
2905	MARIA DO SOCORRO DA SILVA	12.794,03					12.794,03
2906	PEDRO GONÇALVES SANTOS	23.594,39					23.594,39
2907	GERALDO JOSÉ DE SANTANA	7.112,55					7.112,55
2908	JOSÉ RAIMUNDO DA SILVA	20.574,64					20.574,64
2909	SILVA E SILVA ADVOGADOS ASSOCIADOS	8.213,60					8.213,60
2910	ADENILDA NASCIMENTO ARAÚJO	53.832,71					53.832,71
2911	DIENEIDE SANTOD DO NASCIMENTO	13.513,34					13.513,34
2912	JOSÉ ANTÔNIO DE SOUZA	169.124,79					169.124,79
2913	JACY SOUSA DOS SANTOS	63.220,43					63.220,43

DEMONSTRATIVO ANALITICO DOS PRECATÓRIOS JUDICIAIS
REGISTRADOS NO PASSIVO PERMANENTE
ADMINISTRAÇÃO DIRETA - POSIÇÃO EM 31/12/2020

Nº ORDEM	ORGÃO PAGADOR/FAVORECIDO	MOVIMENTAÇÃO DO EXERCÍCIO - EM R$					
		SALDO EM 31/12/2019	ATUALIZAÇÕES	INSCRITOS	PAGOS	BAIXADOS	SALDO EM 31/12/2020
2914	IVANIA RESENDE LIMA TELES	12.901,01					12.901,01
2915	REJANE MARIA LIMA SOUZA	6.511,52					6.511,52
2916	SÍLVIO GRERINAUD MENEZES DE LACERDA	1.912,87					1.912,87
2917	CRISTINA ALVES DE MENEZES LACERDA	7.651,48					7.651,48
2918	ROSELENE ZOSCHKE BEZERRA DIAS DA SILVA	10.102,01					10.102,01
2919	EMANOEL LAURINDO MENEZES DE LACERDA	1.912,87					1.912,87
2920	JULIO CARLOS ALVES DE MENEZES LACERDA	1.912,87					1.912,87
2921	MARIA JUSILENE SILVA SANTOS	76.580,59					76.580,59
2922	MOISÉS DOS SANTOS	15.590,44					15.590,44
2923	CLODOALDO DE SANTANA OLIVEIRA	14.542,55					14.542,55
2924	MARIA JOSE SANTOS ALMEIDA	10.372,13					10.372,13
2925	MARIA SÃO PEDRO PEREIRA SANTOS	38.912,72					38.912,72
2926	MARIA JOSE MACÊDO DE CAMPOS	35.032,42					35.032,42
2927	JOSE RONALDO OLIVEIRA	18.090,17					18.090,17
2928	ISABEL ALVES TEIXEIRA MELQUIADES	49.744,69					49.744,69
2929	RENICE SANTOS DE MOURA	11.780,72					11.780,72
2930	SELMA MARQUES SANTOS DOS ANJOS	14.508,68					14.508,68
2931	CIENE BRAVO DE OLIVEIRA	135.226,91					135.226,91
2932	DERNIVAL FONTES PEQUENO	23.422,00					23.422,00
2933	MARIA DE FATIMA SALES SANTOS	33.472,32			**29.197,25**		4.275,07
2934	MARCOS RODRIGO SANTANA SOUSA E OUTROS	108.953,65					108.953,65
2935	CRISTIANE ALMEIDA SUARES	165.972,69					165.972,69
2936	ABELARDO NABUCO FREIRE E OUTROS	35.095,78					35.095,78
2937	EVERTON DANTAS PEREIRA E FATIMA LIMA ARAUJO	209.503,61					209.503,61
2938	JULIANA LIMA SILVA MORAES	154.416,89					154.416,89
2939	ANDRÉA TEIXEIRA D ALBUQUERQUE	90.756,40					90.756,40
2940	QUENAUA GOUVEIA NABUCO SOBRAL	143.809,82					143.809,82
2941	ROBERTO PEREIRA DOS SANTOS	19.623,46					19.623,46
2942	JENNYSON FRANCISCO DOS SANTOS	505.465,68					505.465,68
2943	MARIA DO PATROCÍNIO S.R. DE OLIVEIRA	520.492,23					520.492,23
2944	MARIA APARECIDA GOMES SILVA	92.942,57					92.942,57
2945	JULIANA RODRIGUES DO NASCIMENTO	469.794,91					469.794,91

DEMONSTRATIVO ANALITICO DOS PRECATÓRIOS JUDICIAIS
REGISTRADOS NO PASSIVO PERMANENTE
ADMINISTRAÇÃO DIRETA - POSIÇÃO EM 31/12/2020

Nº ORDEM	ORGÃO PAGADOR/FAVORECIDO	MOVIMENTAÇÃO DO EXERCÍCIO - EM R$					
		SALDO EM 31/12/2019	ATUALIZAÇÕES	INSCRITOS	PAGOS	BAIXADOS	SALDO EM 31/12/2020
2946	SANDRA MARIA FERNANDES DA SILVA DE LIMA	365.878,42					365.878,42
2947	PAULO CARVALHO DANTAS	73.098,07					73.098,07
2948	EDNA MARTINS SILVA SANTOS	58.922,56					58.922,56
2949	DÉBORA CRISTINA GÓES DE MELO	22.734,29					22.734,29
2950	JOSÉ RENILSON CAMPOS	115.222,94					115.222,94
2951	GERAILDA MARIA DE LIMA	18.276,79					18.276,79
2952	ELIZABETE SANTANA MELO SANTOS	26.777,73					26.777,73
2953	MARIA EMILIA FERREIRA GUIMARAES MAYNART RABELO	22.479,22	3.482,15		**25.961,37**		0,00
2954	MARIA JACIRA FEITOSA VIEIRA	44.396,59					44.396,59
2955	ALDENIR RIBEIRO LESSA	11.795,24					11.795,24
2956	JOANINHA BERNARDINA DE JESUS	134.584,30					134.584,30
2957	JOÃO QUINTINO DE MOURA NETO	13.458,43					13.458,43
2958	GLEIDE SELMA SOARES OLIVEIRA SANTANA	19.141,22					19.141,22
2959	ALIETE PEREIRA LIMA	13.070,89					13.070,89
2960	JACIRA FEITOSA DIAS	20.923,77					20.923,77
2961	MARIA ISTEFANY SILVA SANTOS REP. POR SUA AVÓ MARIA LUCIA DOS SANTOS SO	45.850,86					45.850,86
2962	EUFRIDA SANTOS MORAES	55.918,53					55.918,53
2963	JOSÉ UBIRAJARA DE MATOS	114.559,03					114.559,03
2964	CARLOSALBERTO PEREIRA BARROS	27.436,71					27.436,71
2965	IRENE FREIRE SANTOS	27.480,35					27.480,35
2966	JOSE EVANGELISTA DA SILVA	19.183,25					19.183,25
2967	JOSE ESTEVES DA ROCHA	8.860,08					8.860,08
2968	MARCOS ALBERTO MENEZES DE LACERDA	1.912,87					1.912,87
2969	VANKLEBER DOS ANJOS CARVALHO	66.157,33					66.157,33
2970	MARLUCIO DA SILVA XAVIER	8.080,49					8.080,49
2971	ROSA MARIA DA GRAÇA SANTOS	116.359,07					116.359,07
2972	ROBSON SILVA PINHEIRO	15.687,65					15.687,65
2973	PAULO SÉRGIO MESSIAS SANTOS	190.494,25					190.494,25
2974	JAMIRES DA CONCEIÇÃO SANTOS	39.865,20					39.865,20
2975	JUSSARA EVANGELISTA SANTOS	9.338,47					9.338,47
2976	CLÓVIS SANTOS DO CARMO	161.534,34					161.534,34
2977	GILBERTO FRANCISCO DOS SANTOS	270.105,00					270.105,00

DEMONSTRATIVO ANALITICO DOS PRECATÓRIOS JUDICIAIS
REGISTRADOS NO PASSIVO PERMANENTE
ADMINISTRAÇÃO DIRETA - POSIÇÃO EM 31/12/2020

Nº ORDEM	ORGÃO PAGADOR/FAVORECIDO	MOVIMENTAÇÃO DO EXERCÍCIO - EM R$					
		SALDO EM 31/12/2019	ATUALIZAÇÕES	INSCRITOS	PAGOS	BAIXADOS	SALDO EM 31/12/2020
2978	ADAUTO CALIXTO SILVA	181.464,78					181.464,78
2979	JUAREZ AQUINO DOS SANTOS	159.012,23					159.012,23
2980	LAUDELINO JOSÉ DOS SANTOS	146.841,72					146.841,72
2981	JANE TEREZA ADVOCACIA & CONSULTORIA	67.879,34					67.879,34
2982	ALZIRA CAROLINA DE OLIVEIRA	26.589,60					26.589,60
2983	MARIA DE LOUDES DOS SANTOS	14.678,62	1.036,86		**15.715,48**		0,00
2984	NAIRA BELFORT GALVÃO	35.570,10					35.570,10
2985	LUIZA CRISTINA SANTOS SOUZA	44.577,97					44.577,97
2986	MARIA DE FÁTIMA PEREIRA SILVA	22.824,96					22.824,96
2987	RICARDO MALACHIAS CICONELO	120.924,59					120.924,59
2988	RAFAEL SANTOS ALMEIDA	32.338,00					32.338,00
2989	MARIA JOSÉ DE OLIVEIRA	9.650,16					9.650,16
2990	FARO E CARDOSO ADVOGADOS ASSOCIADOS	49.357,49					49.357,49
2991	JÚLIO ROCHADEL MOREIRA	47.843,78					47.843,78
2992	VICENTE FERREIRA NASCIMENTO NETO	15.834,79	1.474,23		**17.309,02**		0,00
2993	MANOEL JOSÉ DA SILVA	70.704,98					70.704,98
2994	EDINALDO ARAÚJO	219.792,81					219.792,81
2995	ANGÉLICA MARIA HENRIQUE GUERRA	13.574,38					13.574,38
2996	ANA MARIA DA SILVA MIRANDA	29.087,37	109,88		**29.197,25**		0,00
2997	ROSELI SILVA DE JESUS PEREIRA	60.650,93					60.650,93
2998	ESPÓLIO DE MANOEL MESSIAS DOS SANTOS REP. POR MARIZETE S. SANTOS	170.731,80					170.731,80
2999	BRUNA SOUZA ÁVILA	288.379,86					288.379,86
3000	VOLKSWAGEM DO BRASIL LTDA E FORD BRASIL	173.958,26					173.958,26
3001	JOSÉ ANTÔNIO MAGALHÃES DE MELO E FERREIRA	14.668,61					14.668,61
3002	GENIVALDO GOMES MENDONÇA	12.320,40					12.320,40
3003	MANOEL JOSELITA NUNES NETO	37.515,92					37.515,92
3004	PAULO DA SILVA MATOS	100.935,98					100.935,98
3005	VOLKSWAGEM DO BRASIL LTDA E FORD BRASIL	196.061,27					196.061,27
3006	JOSÉ ROSA DIAS NETO	33.234,52					33.234,52
3007	JOSÉ FERNANDES DA SILVA	33.420,72					33.420,72
3008	DEBORA CAROLINA DE OLIVEIRA	13.294,81					13.294,81
3009	EVANDRO SENA E SILVA	131.530,73					131.530,73

DEMONSTRATIVO ANALITICO DOS PRECATÓRIOS JUDICIAIS
REGISTRADOS NO PASSIVO PERMANENTE
ADMINISTRAÇÃO DIRETA - POSIÇÃO EM 31/12/2020

Nº ORDEM	ORGÃO PAGADOR/FAVORECIDO	MOVIMENTAÇÃO DO EXERCÍCIO - EM R$					
		SALDO EM 31/12/2019	ATUALIZAÇÕES	INSCRITOS	PAGOS	BAIXADOS	SALDO EM 31/12/2020
3010	MIRALDETE MENEZES DA SILVA	104.078,28					104.078,28
3011	MARIA VIRGÍNIA SOBRAL FRANCO	317.726,72					317.726,72
3012	EMÍLIO PEREIRA DOS SANTOS	112.610,62					112.610,62
3013	GREGÓRIO LEITE ALVES JÚNIOR	125.889,44					125.889,44
3014	VALÉRIA DA GLÓRIA SANTOS	108.808,69					108.808,69
3015	JORGE LUIZ DE OLIVEIRA	85.577,80			**29.197,25**		56.380,55
3016	ELIZABETH CYNTHIA COUTO BATISTA	390.706,00					390.706,00
3017	LUSIA SOUZA SANTOS	85.925,15					85.925,15
3018	JOSÉ AUGUSTO PITANGA	360.803,11			**29.197,25**		331.605,86
3019	JOSÉ DANILO LIMA DA CONCEIÇÃO	56.674,67					56.674,67
3020	MARIA DO PERPETUO SOCORRO TAVARES DO NASCIMENTO	32.469,09					32.469,09
3021	ISA ENGENHARIA LTDA	533.405,77					533.405,77
3022	MARIA DE FÁTIMA OLIVEIRA MELO	31.974,46			**29.197,25**		2.777,21
3023	MARIA DE FÁTIMA PRADO MACHADO	30.476,94					30.476,94
3024	VERDURAL DIST. DE VERDURAS E FRUTAS LTDA	287.090,90					287.090,90
3025	JOÃO DOMINGOS DOS SANTOS	50.356,80					50.356,80
3026	JOSÉ BATISTA DOS SANTOS	73.573,31			**29.197,25**		44.376,06
3027	MARIA MARTA BISPO SANTOS	54.009,29					54.009,29
3028	HEROTILDES VIANA	74.612,45					74.612,45
3029	LAYSE GLÓRIA LIMA SANTOS	8.595,23					8.595,23
3030	RAIMUNDA MARIA DA COSTA DOS ANJOS	61.361,99					61.361,99
3031	JOSÉ JORGE MELO JÚNIOR	42.329,93					42.329,93
3032	AUREA MARIA NORBERTO CARDOSO	70.651,01					70.651,01
3033	MARIA ELIZABETE NASCIMENTO TORRES	13.432,97					13.432,97
3034	FERNANDA TEREZA TAVARES BANDEIRA	23.845,81					23.845,81
3035	EDIVALDO VIEIRA DE SOUZA	50.356,80					50.356,80
3036	JOSÉ ANTÔNIO MAGALHÃES DE MELO E FERREIRA	29.354,24					29.354,24
3037	JONAS SILVA	193.796,48					193.796,48
3038	PETRÓLEO BRASILEIRO S. A - PETROBRÁS	20.531,45					20.531,45
3039	ENEIDE MARIA ARAÚJO ANDRADE	66.632,97					66.632,97
3040	ANDRÉ MARCOS ARAÚJO LEAL	33.673,24					33.673,24
3041	MARIA LUCIENE DA SILVA VIEIRA	14.501,84					14.501,84

DEMONSTRATIVO ANALITICO DOS PRECATÓRIOS JUDICIAIS
REGISTRADOS NO PASSIVO PERMANENTE
ADMINISTRAÇÃO DIRETA - POSIÇÃO EM 31/12/2020

Nº ORDEM	ORGÃO PAGADOR/FAVORECIDO	MOVIMENTAÇÃO DO EXERCÍCIO - EM R$					
		SALDO EM 31/12/2019	ATUALIZAÇÕES	INSCRITOS	PAGOS	BAIXADOS	SALDO EM 31/12/2020
3042	MARCELO SAMPAIO DE FIGUEIREDO	19.541,87					19.541,87
3043	MARCELO ROCHA MESQUITA	24.111,47					24.111,47
3044	ETELVINA SOARES DA ROCHA	111.480,76			**29.197,25**		82.283,51
3045	BENJAMIN RODRIGUES FRANKLIN	217.448,96			**29.197,25**		188.251,71
3046	WALTER TELES JUNQUEIEA	247.582,76					247.582,76
3047	TEREZINHA SANTOS DAS VIRGENS	359.941,15					359.941,15
3048	VINALDO SANTANA BISPO	90.176,66					90.176,66
3049	MARIA JOSÉ SALES FREITAS	17.669,94					17.669,94
3050	CAMILA RODRIGUES OLIVEIRA	10.278,93					10.278,93
3051	ANTÔNIO DE OLIVEIRA NASCIMENO	2.762.856,37					2.762.856,37
3052	ADEMIR MEIRA SOCIEDADE INDIVIDUAL DE ADVOCACIA	135.610,53					135.610,53
3053	GIVALDO BARRETO DE JESUS	1.184.103,48					1.184.103,48
3054	NILMA DO AMOR VIEIRA CORNÉLIO	21.036,09					21.036,09
3055	IRANILDO DA SILVA MARINHO	14.360,60					14.360,60
3056	MARIA LIMA DE ARAÚJO TORRES	111.106,77					111.106,77
3057	ROSA MARIA DE MATOS MARTINS	73.496,34					73.496,34
3058	LUIZ BASTOS VASCONCELOS	379.401,97			**29.197,25**		350.204,72
3059	JOSÉ ANTÔNIO SANTOS FERREIRA	12.511,67					12.511,67
3060	MARIA DAS GRAÇAS TOJAL COSTA	23.623,31	5.573,94		**29.197,25**		0,00
3061	MARIA DA PIEDADE ALVES ANDRADE E OUTROS	23.441,52					23.441,52
3062	ANNA PAULA SOUZA DA FONSECA SANTANA	12.976,92					12.976,92
3063	JOSÉ GENIVALDO COUTO	298.149,05					298.149,05
3064	JOSÉ ELIAS DOS SANTOS	1.360.355,08					1.360.355,08
3065	PEDRO VICTÓRIO DAUD	25.714,55					25.714,55
3066	MÔNICA MARIA RODRIGUES	25.714,55					25.714,55
3067	PAULO HENRIQUE MEDEIROS CORREIRA	11.775,40					11.775,40
3068	LUCIA DAMIANA BARRETO DOS SANTOS	18.351,72					18.351,72
3069	JOSÉ BATISTA NETO	70.158,54					70.158,54
3070	JOSÉ SEBATIÃO DE JESUS	89.840,17					89.840,17
3071	MARIA DIVINA DE JESUS	89.840,18					89.840,18
3072	HUMBERTO DE JESUS	89.840,17					89.840,17
3073	COSME SANTOS	18.022,23					18.022,23

DEMONSTRATIVO ANALITICO DOS PRECATÓRIOS JUDICIAIS
REGISTRADOS NO PASSIVO PERMANENTE
ADMINISTRAÇÃO DIRETA - POSIÇÃO EM 31/12/2020

Nº ORDEM	ORGÃO PAGADOR/FAVORECIDO	MOVIMENTAÇÃO DO EXERCÍCIO - EM R$					
		SALDO EM 31/12/2019	ATUALIZAÇÕES	INSCRITOS	PAGOS	BAIXADOS	SALDO EM 31/12/2020
3074	MARIA VANDA NASCIMENTO DA FONSECA	8.673,35	1.050,85		**9.724,20**		0,00
3075	ANSELMO GONÇALVES LIMA	129.533,70					129.533,70
3076	JOSEFA ALVES SANTOS FILHA	50.479,68					50.479,68
3077	EDINEIDE VIEIRA COUTO BATISTA	390.706,00					390.706,00
3078	HILDO DE SANTANA ANDRADE	42.852,56					42.852,56
3079	CÍCERO ISÍDIO DA SILVA	42.852,56					42.852,56
3080	MANOEL MESSIAS DOS SANTOS	42.852,56					42.852,56
3081	ANTONIO MACEDO SANTOS	75.218,45					75.218,45
3082	MARIA SILVANIA DOS SANTOS	193.686,71					193.686,71
3083	ANA TEREZA SERQUEIRA OLIVEIRA	277.811,11			**29.197,25**		248.613,86
3084	JOSE AUGUSTO PINTO	528.408,26			**29.197,25**		499.211,01
3085	JEAN SANTOS CHAVES DA SILVA	169.464,21					169.464,21
3086	CINTIA REGINA DE LISBOA COSTA	572.124,10					572.124,10
3087	KALINKA MARRY LEAL BARRETO	9.397,31					9.397,31
3088	JANARY DA SILVA CHAVES	12.566,13					12.566,13
3089	GLEDSON DE SOUZA LIMA	23.611,40					23.611,40
3090	MARIA EMILIA CAETANO DOS SANTOS	12.001,04					12.001,04
3091	AIRTON ANTÔNIO DE JESUS JÚNIOR	211.629,30					211.629,30
3092	CRISTIANE LIMA SANTOS	12.555,40					12.555,40
3093	KLEVERSON MARQUES DOS SANTOS	43.156,24					43.156,24
3094	ANTÔNIA VITOR DE JESUS SILVA	37.205,16					37.205,16
3095	LUCINEIDE ALVES OLIVEIRA	10.464,96					10.464,96
3096	MARIAINES MACEDO SANTOS	12.539,04					12.539,04
3097	VERBENA MARIA NASCIMENTO DE CARVALHO	76.425,44					76.425,44
3098	ROSALDINA MARIA DE JESUS	11.654,58					11.654,58
3099	GILDETE CARLOS DOS SANTOS	118.281,34					118.281,34
3100	ANA CAROLINA LISBÔA PRUDENTE	24.583,14					24.583,14
3101	EDUARDO PORTO FILHO	205.254,03					205.254,03
3102	FERNANDO ANTÔNIO ALVES SAMPAIO	79.948,22					79.948,22
3103	GISELIA MARIA SANTOS BEZERRA	101.784,13					101.784,13
3104	IRENE PAULA RODRIGUES CONCEIÇÃO	49.857,36					49.857,36
3105	JOÃO MOREIRA ARAGÃO	195.599,42					195.599,42

DEMONSTRATIVO ANALITICO DOS PRECATÓRIOS JUDICIAIS
REGISTRADOS NO PASSIVO PERMANENTE
ADMINISTRAÇÃO DIRETA - POSIÇÃO EM 31/12/2020

Nº ORDEM	ORGÃO PAGADOR/FAVORECIDO	MOVIMENTAÇÃO DO EXERCÍCIO - EM R$					
		SALDO EM 31/12/2019	ATUALIZAÇÕES	INSCRITOS	PAGOS	BAIXADOS	SALDO EM 31/12/2020
3106	MARINA MARIE ARAMAKI	19.020,07					19.020,07
3107	GUILHERME SOBRAL SANTOS	16.978,81					16.978,81
3108	MARCELA CAMPOS ESCARIZ	13.121,49					13.121,49
3109	JOSÉ MAURÍCIO DA CONCEIÇÃO	25.548,76					25.548,76
3110	GERALDO RESENDE FILHO	11.210,79					11.210,79
3111	IRAILDE VIEIRA FEITOSA	56.544,07					56.544,07
3112	RUI MONTEIRO COSTA	7.459,91					7.459,91
3113	MANOEL SALES DOS SANTOS	51.282,92					51.282,92
3114	MARIA APARECIDA BARROS DOS SANTOS	18.462,04					18.462,04
3115	JURANDI DOS SANTOS	52.011,84					52.011,84
3116	JOAO RAMILO LAFAYETTE DOS SANTOS	11.095,02					11.095,02
3117	JEOVANES FRANCISCO DA SILVA	8.539,79					8.539,79
3118	VANEIDE DE ARAUJO CAMPOS	26.018,58					26.018,58
3119	ALDA MARIA VALENÇA RODRIGUES	109.265,89					109.265,89
3120	EDGARD DE FARO ROLLEMBERG FILHO	53.783,62					53.783,62
3121	KAUAN SILVANIO DE JESUS SANTOS REP. POR GILVANIA DE JESUS SANTOS	47.807,50					47.807,50
3122	SAULO AUGUSTO MENEZES GOMES	18.716,94					18.716,94
3123	LUIZ ALBERTO SANTOS DE JESUS	41.024,23					41.024,23
3124	ADAILTON MORAIS CAMPOS	26.018,58					26.018,58
3125	MARIA GORETE GOMES VARJAO	12.804,19					12.804,19
3126	EMIDIO VAZ FILHO	22.324,01					22.324,01
3127	ANTONIA DE ALBURQUEQUE PIRES DA SILVA	24.935,02					24.935,02
3128	JOSE MODESTO	31.790,49					31.790,49
3129	JOSE MODESTO	206.507,21					206.507,21
3130	MARIA ANGELICA MENEZES DE ALMEIDA	82.665,01					82.665,01
3131	MARIA DA CONCEICAO SOARES BONIFACIO	29.996,41					29.996,41
3132	MARIA DE LOURDES OLIVEIRA BONFIM ALVES	12.949,06					12.949,06
3133	KAUAN SILVANIO DE JESUS SANTOS REP. POR GILVANIA DE JESUS SANTOS	46.955,31					46.955,31
3134	ANA CONCEICAO FONTES DOS SANTOS	141.490,13					141.490,13
3135	JOSÉ ABRAÃO SANTOS CUSTÓDIO	13.755,96					13.755,96
3136	EDERALDO JOSÉ DE ARRUDA	69.373,92					69.373,92
3137	LEONCIO PAULINO DOS SANTOS	83.462,37					83.462,37

DEMONSTRATIVO ANALITICO DOS PRECATÓRIOS JUDICIAIS
REGISTRADOS NO PASSIVO PERMANENTE
ADMINISTRAÇÃO DIRETA - POSIÇÃO EM 31/12/2020

Nº ORDEM	ORGÃO PAGADOR/FAVORECIDO	MOVIMENTAÇÃO DO EXERCÍCIO - EM R$					
		SALDO EM 31/12/2019	ATUALIZAÇÕES	INSCRITOS	PAGOS	BAIXADOS	SALDO EM 31/12/2020
3138	ANIZIO GOMES	83.462,37					83.462,37
3139	CLEONALDO SANTANA FONTES	34.066,72					34.066,72
3140	MARIA CÍCERA DO NASCIMENTO	167.471,19					167.471,19
3141	AUREA PEREIRA DE OLIVEIRA	21.152,25					21.152,25
3142	EDVALDO SANTOS FREIRE	9.833,61					9.833,61
3143	EINALDO BATISTA SANTOS	75.208,47					75.208,47
3144	SEBASTIÃO DOS SANTOS	83.462,37					83.462,37
3145	REGIVAN DO NASCIMENTO	167.471,19					167.471,19
3146	ELIANA DO NASCIMENTO	167.471,19					167.471,19
3147	GENILSON DOS SANTOS	9.526,30					9.526,30
3148	JANE SILVA DE ARAÚJO SANTOS	20.046,18					20.046,18
3149	MARCELA DA SILVA SANTOS	54.564,81					54.564,81
3150	MARIA DEUZINHA DOS SANTOS NASCIMENTO	167.471,19					167.471,19
3151	GUILHERME SOBRAL SANTOS	26.125,66					26.125,66
3152	JOSÉ JUSCELINO LIMA MARINHO	14.919,34					14.919,34
3153	MARIA DA CONCEIÇÃO SANTOS NASCIMENTO	167.471,19					167.471,19
3154	ANA NEIRE ANDRADE SANTOS	21.367,71					21.367,71
3155	FERNANDO MONTEIRO MARCELINO	14.432,91					14.432,91
3156	JOÃO GABRIEL ARAGÃO AMARAL	150.000,00					150.000,00
3157	IVO ANTÔNIO DE ANDRADE SANTOS	17.851,57					17.851,57
3158	PATRÍCIA ALCÂNTARA DA CONCEIÇÃO	13.765,79					13.765,79
3159	JOSUEL DOS SANTOS	13.765,79					13.765,79
3160	VERA LUCIA CRUZ SANTOS	67.093,03					67.093,03
3161	EDENILSON SANTOS FREIRE	9.833,61					9.833,61
3162	EDILSON SANTOS FREIRE	9.833,61					9.833,61
3163	JOSÉ ONIAS DE OLIVEIRA	154.059,47					154.059,47
3164	NAYANNA GOMES BATALHA DE GOIS	9.432,24					9.432,24
3165	HUGO DE ALMEIDA SANTANA	32.817,52					32.817,52
3166	MARIA JOSÉ DE SOUZA RESENDE	63.854,70					63.854,70
3167	CARLOS ALBERTO PEREIRA BARROS	89.837,33					89.837,33
3168	CARLOS ANIBAL MALULO PENA	29.390,59					29.390,59
3169	MEHUJAEL COLAÇO RODRIGUES	14.801,97					14.801,97

DEMONSTRATIVO ANALITICO DOS PRECATÓRIOS JUDICIAIS
REGISTRADOS NO PASSIVO PERMANENTE
ADMINISTRAÇÃO DIRETA - POSIÇÃO EM 31/12/2020

Nº ORDEM	ORGÃO PAGADOR/FAVORECIDO	MOVIMENTAÇÃO DO EXERCÍCIO - EM R$					
		SALDO EM 31/12/2019	ATUALIZAÇÕES	INSCRITOS	PAGOS	BAIXADOS	SALDO EM 31/12/2020
3170	VANESSA ROCHA FERREIRA	20.419,67					20.419,67
3171	VERA LÚCIA ACIOLE SOUZA	56.994,12					56.994,12
3172	GILSON DE OLIVEIRA	80.600,14					80.600,14
3173	GENÉZIO CARDOSO DE JESUS	41.929,63					41.929,63
3174	CÍCERA BARBOSA DA SILVA PINHEIRO	13.443,30					13.443,30
3175	ÊLEA MARIA SANTOS MATOS	15.470,66					15.470,66
3176	EDINALDO VOGADO DA SILVA	19.574,25					19.574,25
3177	JACKELINE VITAL SARAIVA	9.721,78					9.721,78
3178	VALDEMIR DOS SANTOS	194.922,38					194.922,38
3179	PAULO LOIOLA SILVA	408.971,17					408.971,17
3180	ANA CELIA SANTOS SILVA SOUZA	12.069,34					12.069,34
3181	MARIA APARECIDA SILVA	408.971,17					408.971,17
3182	CRISTIANO FRAGA DE SOUZA	10.356,48					10.356,48
3183	JACQUELINE MUNIZ FEITOZA	9.283,61					9.283,61
3184	GILVAN DE JESUS RODRIGUES	10.251,71					10.251,71
3185	TANIA REGINA ESPERIDIÃO DE FARIA	24.035,55					24.035,55
3186	MARIA NEVES BRITO ANDRADE	29.520,31					29.520,31
3187	ANTONIO FERNANDO LIMA SANTANA	118.857,77					118.857,77
3188	ALBERIO DE ARAGÃO FREITAS	54.428,88					54.428,88
3189	JOAQUIM FONTES FREIRE	7.478,50					7.478,50
3190	EUNICE CARVALHO MATOS COSTA	77.812,54					77.812,54
3191	LUCIANO SILVA NERY	74.387,07					74.387,07
3192	ANDERSON DE ARAGÃO FREITAS	57.296,14					57.296,14
3193	IZAILDE OLIVEIRA SANTOS	89.063,32					89.063,32
3194	MARLEIDE DE OLIVEIRA DAS VIRGENS	14.702,35					14.702,35
3195	PATRICIA OLIVEIRA SANTOS	15.096,61					15.096,61
3196	MARGARIDA PEREIRA DE AZEVEDO	146.844,81					146.844,81
3197	LUCIANA ARAÚJO DO CARMO	68.481,00					68.481,00
3198	JOSÉ MATOS DA SILVA	24.814,40					24.814,40
3199	ELPÍDIO CORREIA DE BRITTO	164.402,69					164.402,69
3200	EVANIRA MARIA SANTANA SANTOS	23.362,08					23.362,08
3201	ALISSON DE ARAGÃO FREITAS	75.144,53					75.144,53

DEMONSTRATIVO ANALITICO DOS PRECATÓRIOS JUDICIAIS
REGISTRADOS NO PASSIVO PERMANENTE
ADMINISTRAÇÃO DIRETA - POSIÇÃO EM 31/12/2020

Nº ORDEM	ORGÃO PAGADOR/FAVORECIDO	MOVIMENTAÇÃO DO EXERCÍCIO - EM R$					
		SALDO EM 31/12/2019	ATUALIZAÇÕES	INSCRITOS	PAGOS	BAIXADOS	SALDO EM 31/12/2020
3202	MARIA ELISABETE NUNES	17.929,81					17.929,81
3203	MARIA JAIDÊ SILVA DO CARMO	18.932,45					18.932,45
3204	ELMO DURVAL DA COSTA	466.272,87					466.272,87
3205	MARIA IVANILDE DO CARMO	18.457,84					18.457,84
3206	MARIA APARECIDA GAMA DE OLIVEIRA	26.739,56					26.739,56
3207	ELIAS MACHADO DE SOUZA	55.618,63					55.618,63
3208	CREUZA ROCHA SANTOS	28.456,87					28.456,87
3209	MARIA DOS ANJOS DO NASCIMENTO	167.471,19					167.471,19
3210	JOSEFA LENIER MONTEIRO DE OLIVEIRA	23.511,93					23.511,93
3211	SALVIO PAIVA MENDONÇA	54.879,47					54.879,47
3212	YSLAINE DOS SANTOS ROCHA	54.812,96					54.812,96
3213	YASMIM SANTOS ROCHA	54.812,96					54.812,96
3214	GEDALVA VITAL	19.443,56					19.443,56
3215	ROSANA VITAL ROSENDO	19.443,56					19.443,56
3216	MARLENE PACHECO VITAL	19.443,56					19.443,56
3217	SUZANA DA CONCEIÇÃO VITAL	19.443,56					19.443,56
3218	IRINEU VITAL SARAIVA	9.721,78					9.721,78
3219	IVANDA RESENDE LIMA TELES	22.428,28					22.428,28
3220	MARIA ELIETE DE JESUS SANTANA	10.754,35					10.754,35
3221	MARIA NOELIA DORIA SANTOS	40.236,72					40.236,72
3222	ANTONIO LOIOLA NETO	408.971,17					408.971,17
3223	MARIA LUCIA SILVA GOMES	408.971,17					408.971,17
3224	MARIA CÉLIA SILVA	408.971,17					408.971,17
3225	MARIA ELZE SILVA	408.971,17					408.971,17
3226	CRIZELIA FERREIRA DE OLIVEIRA	47.920,19					47.920,19
3227	LUCIANO SILVA FREITAS	10.958,84					10.958,84
3228	JOÃO BATISTA DOS SANTOS	281.579,04					281.579,04
3229	MARIA AUGUSTA SANTOS FARO	36.832,69					36.832,69
3230	JOSÉ MILTON ALVES DOS SANTOS	93.750,21					93.750,21
3231	JOÃO PACHECO VITAL	19.443,55					19.443,55
3232	FRANCISCO LOIOLA FILHO	408.971,17					408.971,17
3233	DJENAL LOIOLA SILVA JUNIOR	408.971,17					408.971,17

DEMONSTRATIVO ANALITICO DOS PRECATÓRIOS JUDICIAIS
REGISTRADOS NO PASSIVO PERMANENTE
ADMINISTRAÇÃO DIRETA - POSIÇÃO EM 31/12/2020

Nº ORDEM	ORGÃO PAGADOR/FAVORECIDO	MOVIMENTAÇÃO DO EXERCÍCIO - EM R$					
		SALDO EM 31/12/2019	ATUALIZAÇÕES	INSCRITOS	PAGOS	BAIXADOS	SALDO EM 31/12/2020
3234	FÁBIO JOSÉ DA SILVA	6.209,22					6.209,22
3235	MARIA JOSÉ VITAL	19.443,56					19.443,56
3236	MARIA DAS GRAÇAS SANTOS MELO	148.581,49					148.581,49
3237	GILVAN DOS SANTOS OLIVEIRA	27.511,16					27.511,16
3238	PETRÓLIO BRASILEIRO S.A	22.106,52					22.106,52
3239	BETUSE COMERCIAL LTDA	115.725,35					115.725,35
3240	ROMULO SANTOS COSTA	67.970,18					67.970,18
3241	CLEVERSON CHEVEL DOS SANTOS FARO	97.500,63					97.500,63
3242	ANTONIO FERNANDES DE MENEZES	56.645,84					56.645,84
3243	CARMELITA MENEZES BASTOS	348.975,25					348.975,25
3244	SEVERINA MARIA DA SILVA	118.745,63					118.745,63
3245	MARILENE LINO DE JESUS	103.714,42					103.714,42
3246	LUIZ CARLOS DOS SANTOS	24.681,01					24.681,01
3247	CLEDIDA MARIA MACHADO	75.050,91					75.050,91
3248	MARIA EUGENIA SANTOS DE OLIVEIRA	13.857,29					13.857,29
3249	NANCY BARROS SOARES	72.040,87					72.040,87
3250	EMILIANA BEZERRA NUNES	15.630,22					15.630,22
3251	JOSEFINA FERREIRA LEITE	55.635,42					55.635,42
3252	MARCELO POCONÉ DANTAS	7.505,09					7.505,09
3253	ARLETE SOUZA MONTEIRO	81.598,46					81.598,46
3254	MARIA DAS GRAÇAS COSTA DE SOUZA MENENDEZ	81.598,46					81.598,46
3255	VINÍCIUS BRAVO DE OLIVEIRA SANTOS	27.485,10					27.485,10
3256	SONIA MARIA ALVES ALMEIDA	64.185,99					64.185,99
3257	MARCIA VALERIA LIRA SANTANA	50.767,86					50.767,86
3258	MARIA GILENE DOS SANTOS	57.498,71					57.498,71
3259	MARIA DAS DORES LEMOS DANTAS	34.555,31					34.555,31
3260	GESILDA PRAXEDES DOS SANTOS	20.770,46					20.770,46
3261	MANOEL MESSIAS ALVES DOS SANTOS	31.265,15					31.265,15
3262	MARIA APARECIDA NUNES	16.847,46					16.847,46
3263	MARIA DE FÁTIMA MATIAS FARIAS	52.297,52					52.297,52
3264	JADSON DOS SANTOS SÁ	19.614,48					19.614,48
3265	JUNIA DE CÁSSIA SANTOS CRUZ	19.912,64					19.912,64

DEMONSTRATIVO ANALITICO DOS PRECATÓRIOS JUDICIAIS
REGISTRADOS NO PASSIVO PERMANENTE
ADMINISTRAÇÃO DIRETA - POSIÇÃO EM 31/12/2020

Nº ORDEM	ORGÃO PAGADOR/FAVORECIDO	MOVIMENTAÇÃO DO EXERCÍCIO - EM R$					
		SALDO EM 31/12/2019	ATUALIZAÇÕES	INSCRITOS	PAGOS	BAIXADOS	SALDO EM 31/12/2020
3266	JOSÉ LENILDISON GOMES DA SILVA	19.649,26					19.649,26
3267	ANGENALDA CAVALCANTE DA SILVA XAVIER	63.220,66					63.220,66
3268	ANTÔNIO LEITE DA INVENÇÃO FILHO	115.656,82					115.656,82
3269	MARIA DOS PRAZERES DOS SANTOS	157.401,19					157.401,19
3270	MANOEL MESSIAS PEREIRA DOS SANTOS	18.863,95					18.863,95
3271	JONATAN TEIXIRA MARINHO	15.536,79					15.536,79
3272	JILSON RAMOS DOS SANTOS	19.943,55					19.943,55
3273	KISSIA DE JESUS FERREIRA	13.232,31					13.232,31
3274	JOSÉ VENCESLAU PEREIRA DUQUE	20.720,03					20.720,03
3275	MARCIO DANTAS DE OLIVEIRA	18.638,61					18.638,61
3276	LUZIMARY FERNANDA BATISTA SANTOS	15.223,96					15.223,96
3277	ERICA MARIA DO NASCIMENTO OLIVEIRA	14.609,88					14.609,88
3278	AUDEMIR MATHIAS DA SILVA	31.722,57					31.722,57
3279	NILTON LIMA DOS SANTOS	10.949,39					10.949,39
3280	GERUZA SEMIRAMES CANDIDO PEREIRA	63.432,98					63.432,98
3281	NOCE ADVOGADOS	12.005,41					12.005,41
3282	JOSE RILDO DE JESUS DOS SANTOS	29.424,48					29.424,48
3283	GEORGE CAMPOS SILVA	28.296,15					28.296,15
3284	LUIS CARLOS MARQUES DE OLIVEIRA	42.537,63					42.537,63
3285	MARIA DE FÁTIMA COSTA LEITE	19.499,57					19.499,57
3286	SILDNES MUNIZ CARIRI	51.593,57					51.593,57
3287	BRUNO EDUARDO CAMPOS MATOS	34.110,33					34.110,33
3288	FRANKLIN MENEZES DOS SANTOS	14.738,64					14.738,64
3289	JOAO CARDOSO DE JESUS	28.296,15					28.296,15
3290	MARIA LUCIA MESSIAS DA SILVA	24.704,35					24.704,35
3291	EDIVAL DE LIMA ROCHA	35.130,93					35.130,93
3292	RANULFO BEZERRA	72.672,10					72.672,10
3293	CARLOS HENRIQUE SANTOS	15.014,02					15.014,02
3294	IVAN LOPES DE AZEVEDO FILHO	32.609,74					32.609,74
3295	MARCO ANTONIO SANTOS	27.914,84					27.914,84
3296	VALMIR COSTA DE SA	38.155,12					38.155,12
3297	SCHAPIESKI E TOMAZONI ADVOGADOS ASSOCIADOS	106.640,62					106.640,62

DEMONSTRATIVO ANALITICO DOS PRECATÓRIOS JUDICIAIS
REGISTRADOS NO PASSIVO PERMANENTE
ADMINISTRAÇÃO DIRETA - POSIÇÃO EM 31/12/2020

Nº ORDEM	ORGÃO PAGADOR/FAVORECIDO	MOVIMENTAÇÃO DO EXERCÍCIO - EM R$					
		SALDO EM 31/12/2019	ATUALIZAÇÕES	INSCRITOS	PAGOS	BAIXADOS	SALDO EM 31/12/2020
3298	ELIZABETH MARIANNE SOUZA DE FRANÇA	20.037,25					20.037,25
3299	EROTILDES DIAS DOS SANTOS	65.965,36					65.965,36
3300	KARINNE VITORIA SILVA NUNES	212.011,17					212.011,17
3301	AUDINELSON ARAUJO DE JESUS	52.071,87					52.071,87
3302	CARLOS AUGUSTO MELO DE ANDRADE	152.417,81					152.417,81
3303	DIVO RODRIGUES DOS SANTOS FILHO	170.396,01					170.396,01
3304	SILVANIO DE MELO VIEIRA	150.055,23					150.055,23
3305	ADRIANA DA SILVA	228.709,96					228.709,96
3306	JOÃO EDUARDO SOBRAL DE BARROS	18.737,21					18.737,21
3307	MARIA JOSÉ SILVA SANTOS	17.396,70					17.396,70
3308	MARIA ADELINA DOS SANTOS	63.808,74					63.808,74
3309	INÁCIO SANTOS SILVA	38.545,96					38.545,96
3310	GABRIELA BARROS DOS SANTOS	123.918,84					123.918,84
3311	JOSÉ AMANDO SANTIAGO	36.571,43					36.571,43
3312	RIVANETE CRISTINA SANTOS	18.038,29					18.038,29
3313	GLAUCIRIA SANTANA DE OLIVEIRA	25.544,89					25.544,89
3314	FRANKLIN MAGALHÃES RIBEIRO	12.761,75					12.761,75
3315	MARIA DA GLÓRIA GOMES CORREIA	36.548,85					36.548,85
3316	ANTÔNIO EURICO DOS SANTOS	52.800,00					52.800,00
3317	BISPO, MACHADO E MUSSY ADVOGADOS	20.929,77					20.929,77
3318	ACÉLIA OLIVEIRA DA SILVA	38.545,96					38.545,96
3319	MARIA DE LOURDES SANTANA NORONHA	50.775,18					50.775,18
3320	MARIA GILENILZA SANTOS XAVIER	12.812,29					12.812,29
3321	MARIA BARROSO VIEIRA	36.997,28					36.997,28
3322	HILTON VICENTE PORTO RIBEIRO	20.967,24					20.967,24
3323	CARLOS ROBERTO CRUZ	130.882,22					130.882,22
3324	LEOSMÁRIO DE ANDRADE RAMOS	14.310,30					14.310,30
3325	EDINALDA ANDRADE CHAVES	61.180,22					61.180,22
3326	RIVALDA SANTOS COUTO	19.329,19					19.329,19
3327	DORELICE VIEIRA DE MENEZES SANTOS	14.338,35					14.338,35
3328	ANA PAULA GOMES SANTOS	57.949,96					57.949,96
3329	MARIA JOSEFINA TAVARES SANTOS	20.995,57					20.995,57

DEMONSTRATIVO ANALITICO DOS PRECATÓRIOS JUDICIAIS
REGISTRADOS NO PASSIVO PERMANENTE
ADMINISTRAÇÃO DIRETA - POSIÇÃO EM 31/12/2020

Nº ORDEM	ORGÃO PAGADOR/FAVORECIDO	MOVIMENTAÇÃO DO EXERCÍCIO - EM R$					
		SALDO EM 31/12/2019	ATUALIZAÇÕES	INSCRITOS	PAGOS	BAIXADOS	SALDO EM 31/12/2020
3330	VER LÚCIA BORGES DO NASCIMENTO	21.143,27					21.143,27
3331	LUCIENE CONCEIÇÃO CERQUEIRA COSTA REGIS	19.198,60					19.198,60
3332	KLEBER COSTA SILVA	49.859,88					49.859,88
3333	OLÍVIA DE PAULA OLIVEIRA	18.466,75					18.466,75
3334	SORAI MARIA DÓRIA DE OLIVEIRA	25.974,39					25.974,39
3335	JOSEFA SÁ DE OLIVEIRA	91.104,71					91.104,71
3336	ROSELENA SANTOS LOBO	64.192,10					64.192,10
3337	ROSENDO BATISTA DE OLIVEIRA FILHO	15.014,02					15.014,02
3338	EDUARDO OLIVEIRA DA SILVA	38.545,96					38.545,96
3339	ROBERTO JORGE DO NASCIMENTO	45.645,21					45.645,21
3340	DEISE PIRANGA BARROS	123.918,84					123.918,84
3341	ANA JULIA LEITE VIEIRA	30.354,40					30.354,40
3342	THAÍS FERREIRA	19.469,37					19.469,37
3343	JOSÉ BARROS DOS SANTOS	123.918,84					123.918,84
3344	MANOEL DOS SANTOS OLIVEIRA	11.282,09					11.282,09
3345	PATRÍCIA SANTOS VIEIRA	44.128,34					44.128,34
3346	FERTILIZANTES HERINGER S/A	128.002,38					128.002,38
3347	ANTÔNIO BELARMINO DOS SANTOS	84.637,96					84.637,96
3348	JOSÉ EDCARLOS DE JESUS SANTOS	29.611,90					29.611,90
3349	JULIA DA SILVA SANTOS	34.646,63					34.646,63
3350	INFORLINE INDÚSTRIA E COMÉRCIO DE MÓVEIS LTDA	30.026,21					30.026,21
3351	RENATO MENEZES DE ARAÚJO	10.468,49					10.468,49
3352	EWERTON LANCASTER DOS SANTOS	22.666,34					22.666,34
3353	JOSEFA MARIA SIMÕES DE SANTANA	23.382,45					23.382,45
3354	CRISTINA MARIS MENDONÇA BARRETO PRADO	42.965,24					42.965,24
3355	MARIA GORETE DE SOUZA ANDRADE	33.786,39					33.786,39
3356	JOSÉ ALBERTO SANTOS	82.024,46					82.024,46
3357	MARIA ADÉLIA E FREITAS SILVEIRA	64.565,29					64.565,29
3358	ERÍLIO DOS SANTOS	35.643,60					35.643,60
3359	MARIA DA CONCEIÇÃO	35.643,60					35.643,60
3360	CARLOS MAGNO ORNELLAS SANTOS	136.357,80					136.357,80
3361	HELENA SETSUKO TAKAHAMA	12.733,79					12.733,79

DEMONSTRATIVO ANALITICO DOS PRECATÓRIOS JUDICIAIS
REGISTRADOS NO PASSIVO PERMANENTE
ADMINISTRAÇÃO DIRETA - POSIÇÃO EM 31/12/2020

Nº ORDEM	ORGÃO PAGADOR/FAVORECIDO	MOVIMENTAÇÃO DO EXERCÍCIO - EM R$					
		SALDO EM 31/12/2019	ATUALIZAÇÕES	INSCRITOS	PAGOS	BAIXADOS	SALDO EM 31/12/2020
3362	JOSÉ BATISTA DO SACRAMENTO FILHO	99.586,00					99.586,00
3363	MARCUS VINÍCIUS DANTAS VIEIRA	13.967,19					13.967,19
3364	FERNANDES ADVOGADOS ASSOCIADOS	66.114,09					66.114,09
3365	ALBERTO LUDUVICE ALVES	267.596,27					267.596,27
3366	MARIA DO CARMO SANTOS	73.026,38					73.026,38
3367	ANSELMO BISPO DE GOES	26.574,38					26.574,38
3368	ERÍLIA DOS SANTOS	35.643,60					35.643,60
3369	JOSÉ ERIBALDO FERREIRA DOS SANTOS	214.364,59					214.364,59
3370	ROBERTO DOS SANTOS	35.643,60					35.643,60
3371	JOSÉ ADEMIR DOS SANTOS	70.243,23					70.243,23
3372	ANTÔNIO CARLOS ANDRADE DE CARVALHO	36.375,83					36.375,83
3373	WILLAMIS ROCHA SANTOS	65.344,02					65.344,02
3374	JOSÉ BATISTA DOS SANTOS	23.795,69					23.795,69
3375	JOSÉ ANTONIO SANTOS FERREIRA	11.273,96					11.273,96
3376	ANA MARIA DO ROSÁRIO	24.756,90					24.756,90
3377	ADIMAREA REIS DE SANTANA	25.843,81					25.843,81
3378	VALMIR COSTA DE SA	92.291,95					92.291,95
3379	JUCILEIDE SOUZA ANDRADE	63.232,66					63.232,66
3380	CLEONICE FARIAS	41.299,45					41.299,45
3381	JOSE REGINALDO RABELO	21.944,40					21.944,40
3382	ALIETE PEREIRA DOS SANTOS	96.429,50					96.429,50
3383	EDUARDO LINS DE CARVALHO	343.875,24					343.875,24
3384	ROBERTO WAGNER DE GOIS BEZERRA FILHO	16.362,93					16.362,93
3385	JAIR DE JESUS SANTOS	16.149,45					16.149,45
3386	ELIANE REIS MELO DE MEJIAS	7.099,79					7.099,79
3387	ALOÍSIO DE ANDRADE VASCONCELOS	305.040,10					305.040,10
3388	JAIME JOSE DE ARAGÃO	165.351,38					165.351,38
3389	MARIA CHRISTIANE SOUZA DA SILVA	15.212,72					15.212,72
3390	DANIEL REZENDE MARTINS FONTES REP/ POR VANESSA CRUZ REZENDE FONTES	24.247,06					24.247,06
3391	MUNICÍPIO DE ITABAIANA	1.050.849,33					1.050.849,33
3392	HUGO HENRIQUE ALVES BARBOSA	13.934,30					13.934,30
3393	EDILZA RODRIGUES DA HORA	13.794,68					13.794,68

DEMONSTRATIVO ANALITICO DOS PRECATÓRIOS JUDICIAIS
REGISTRADOS NO PASSIVO PERMANENTE
ADMINISTRAÇÃO DIRETA - POSIÇÃO EM 31/12/2020

Nº ORDEM	ORGÃO PAGADOR/FAVORECIDO	MOVIMENTAÇÃO DO EXERCÍCIO - EM R$					
		SALDO EM 31/12/2019	ATUALIZAÇÕES	INSCRITOS	PAGOS	BAIXADOS	SALDO EM 31/12/2020
3394	MARISE MENEZES OLIVEIRA	18.092,30					18.092,30
3395	ODAIR ALVES DA SILVA	39.562,78					39.562,78
3396	EDILMA ROCHA DE FREITAS CHAVES	15.315,13					15.315,13
3397	MARIA JOSEANE VARJÃO NASCIMENTO	54.063,55					54.063,55
3398	MARIA AUXILIADORA GOMES DOS SANTOS	19.070,93					19.070,93
3399	VALDICE CARVALHO DOS SANTOS	18.017,93					18.017,93
3400	MARIA ZELMA MENEZES DE SANTANA MATOS	26.129,69					26.129,69
3401	NILDA ZACARIAS DOS SANTOS BRANDÃO	20.989,46					20.989,46
3402	MARIA JEANE SANTOS	25.239,48					25.239,48
3403	GUILHERME SOBRAL SANTOS	9.642,95					9.642,95
3404	MARIA ADILENE GERALDO OLIVEIRA	56.797,16					56.797,16
3405	MARIA JANICELDA ROCHA DE SANTA RITA	9.716,73					9.716,73
3406	GESILDA PRAXEDES DOS SANTOS	19.449,08					19.449,08
3407	ORIVALDO ELIAS DA SILVA	101.676,97					101.676,97
3408	LUIS HUDSON TOURINHO DOS SANTOS	14.077,47					14.077,47
3409	OTAVIANA SANTOS	68.576,29					68.576,29
3410	RAIMUNDO TADEU SILVA	125.284,23					125.284,23
3411	ESPÓLIO DE JOSÉ DA CRUZ SANTOS	133.182,71					133.182,71
3412	MARIA DE FÁTIMA TEIXEIRA SANTOS	59.628,03					59.628,03
3413	MARIA IRACY PACHECO REZENDE	279.764,77					279.764,77
3414	RENATO DOS SANTOS SANTIAGO	148.994,28					148.994,28
3415	ROSA CRISTINA ANDRADE MURAD	58.179,68					58.179,68
3416	FABRICIUS GLAUCUS SOARES CAMPOS	90.294,64					90.294,64
3417	MARIA DAS DORES DE JESUS SOARES	70.594,53					70.594,53
3418	MARIA LUIZA DOS SANTOS	37.006,22					37.006,22
3419	HERTEZ PEREIRA DA SILVA	41.426,39					41.426,39
3420	SARA CAVALCANTE DO O	52.985,75					52.985,75
3421	DILSON DOS SANTOS	90.750,60					90.750,60
3422	ADENILDES FREITAS BATISTA	13.550,75					13.550,75
3423	CECÍLIA MARIA FERREIRA MONTEIRO	14.414,57					14.414,57
3424	MARIA NASCIMENTO FERREIRA	59.908,88					59.908,88
3425	ELUSIVA SANTOS DE ALMEIDA	91.873,04					91.873,04

DEMONSTRATIVO ANALITICO DOS PRECATÓRIOS JUDICIAIS
REGISTRADOS NO PASSIVO PERMANENTE
ADMINISTRAÇÃO DIRETA - POSIÇÃO EM 31/12/2020

Nº ORDEM	ORGÃO PAGADOR/FAVORECIDO	MOVIMENTAÇÃO DO EXERCÍCIO - EM R$					
		SALDO EM 31/12/2019	ATUALIZAÇÕES	INSCRITOS	PAGOS	BAIXADOS	SALDO EM 31/12/2020
3426	JOSÉ SÉRGIO DE ALBUQUERQUE	89.416,82					89.416,82
3427	WALDENIR GUIMARAES DA ROCHA	137.665,18					137.665,18
3428	MANUEL MACHADO TOJAL	38.734,43					38.734,43
3429	WELEDIA RIVANDA BEZERRA NASCIMENTO	54.423,38					54.423,38
3430	ELENILZA MARIA FEITOSA DOS SANTOS	49.662,73					49.662,73
3431	JORGE LUIZ DA LAPA	33.398,42					33.398,42
3432	MARISE MENEZES OLIVEIRA	61.379,38					61.379,38
3433	MARIA ANGÉLICA MENEZES DE ALMEIDA	8.353,36					8.353,36
3434	IRES MACHADO CALUMBY SANTANA	188.225,95					188.225,95
3435	CÍCERO GILSON DA SILVA	40.872,34					40.872,34
3436	JOSEFA JOZENAIDE BARRETO DE ALMEIDA	100.472,75					100.472,75
3437	TEREZA CRISTINA BARRETO VIEIRA	76.743,20					76.743,20
3438	JOSÉ ARNALDO GOMES DA SILVA	35.334,91					35.334,91
3439	EDIMILSON DE MELO	156.078,87					156.078,87
3440	JOÃO ANIZIO TORRES DANTAS	543.518,51					543.518,51
3441	JOSÉ CARLOS DO NASCIMENTO	102.040,19					102.040,19
3442	MARIA DE LOURDES SANTOS	114.425,04					114.425,04
3443	ANTÔNIO PEREIRAVALENÇA	287.156,60					287.156,60
3444	GILDO VICENTE DO NASCIMENTO	22.567,87					22.567,87
3445	GERALDO PEREIRA DE SOUZA	42.015,48					42.015,48
3446	JAPIASSU PEREIRA RAMALHO	78.901,63					78.901,63
3447	JOSÉ RIBEIRO DOS SANTOS	143.983,59					143.983,59
3448	GILSON DOS SANTOS	52.291,66					52.291,66
3449	ELIANA MOURA DE AZEVEDO	165.483,73					165.483,73
3450	ANA MARIA ARAGÃO SANTOS	110.181,02					110.181,02
3451	MARIA JOSÉ MESSIAS MENDES SOARES	117.189,76					117.189,76
3452	IDEMIO MELO SANTOS	73.610,09					73.610,09
3453	ABIGAIL ALVES MARQUES	161.499,25					161.499,25
3454	MARIA CARMELITA SENA DO SACRAMENTO	111.960,16					111.960,16
3455	CARLOS ALBERTO ANDRADE PAIXÃO	90.815,81					90.815,81
3456	MARIA GEILZA DO NASCIMENTO OLIVEIRA	57.052,34					57.052,34
3457	VANIA MARIA FERREIRA LEITE	292.915,18					292.915,18

DEMONSTRATIVO ANALITICO DOS PRECATÓRIOS JUDICIAIS
REGISTRADOS NO PASSIVO PERMANENTE
ADMINISTRAÇÃO DIRETA - POSIÇÃO EM 31/12/2020

Nº ORDEM	ORGÃO PAGADOR/FAVORECIDO	MOVIMENTAÇÃO DO EXERCÍCIO - EM R$					
		SALDO EM 31/12/2019	ATUALIZAÇÕES	INSCRITOS	PAGOS	BAIXADOS	SALDO EM 31/12/2020
3458	CAMILA FIGUEIRAS TOJAL	12.077,82					12.077,82
3459	JOSENILDO SANTOS MORAES	37.564,41					37.564,41
3460	ROSIMEIRE FARIAS DA SILVA ARAUJO	27.685,83					27.685,83
3461	MARIA JANUZIA RAMOS TAVARES	43.829,31					43.829,31
3462	MARIA NOELIA ALVES DOS ANJOS	156.277,00					156.277,00
3463	CARLOS NEANES SANTOS	99.012,50					99.012,50
3464	VALMOR FERREIRA SANTOS	147.305,87					147.305,87
3465	CICERO ANTONIO LOPES LEITE	299.907,74					299.907,74
3466	DINAH MELO DA SILVA SANTOS	58.545,76					58.545,76
3467	JULIA MARIA ANDRADE SILVA	56.117,62					56.117,62
3468	JOSE MAXIMINO DOS ANTOS	48.691,20					48.691,20
3469	CLAUDIO SIQUEIRA CARVALHO	185.126,40					185.126,40
3470	FRANKLIN MAGALHÃES RIBEIRO	10.508,98					10.508,98
3471	MARCELO DA SILVA BARROS	19.360,74					19.360,74
3472	JOSEFA EDILDES FRAGA OLIVEIRA	54.176,52					54.176,52
3473	ARLENE TEIXEIRA MACEDO	27.956,21					27.956,21
3474	MARIA CLAUDIOLINA BORGES DE SOUZA	25.944,74					25.944,74
3475	JOANA DARC SANTANA DO VALE	18.976,78					18.976,78
3476	CLARA MARIA DA CUNHA AZEVEDO	59.522,59					59.522,59
3477	LUZIETE NUNES MELO	19.538,35					19.538,35
3478	MARIA APARECIDA DA SILVA	65.693,45					65.693,45
3479	HAMILTON ALVES GOUVEIA	100.054,39					100.054,39
3480	ANDRÉ LUIZ MENDONÇA OLIVEIRA	68.076,88					68.076,88
3481	CARLOS ROBÉRIO FERREIRA ROCHA	115.305,45					115.305,45
3482	MARIA RAIMUNDA ALVES SANTOS	55.870,23					55.870,23
3483	ROBERTO BENTO DE SOUZA	76.998,08					76.998,08
3484	VIRGINIA MARIA MELO CORREA	125.527,52					125.527,52
3485	VALMIR RODRIGUES PINTO	153.826,31					153.826,31
3486	MARIA BERNADETE ALMEIDA BARRETO FERREIRA	371.942,34					371.942,34
3487	VIVALDO SANTOS	132.303,88					132.303,88
3488	JORGE SOARES DE SANTANA	85.226,08					85.226,08
3489	KÁTIA LUZIA DA SILVA	27.547,82					27.547,82

DEMONSTRATIVO ANALITICO DOS PRECATÓRIOS JUDICIAIS
REGISTRADOS NO PASSIVO PERMANENTE
ADMINISTRAÇÃO DIRETA - POSIÇÃO EM 31/12/2020

Nº ORDEM	ORGÃO PAGADOR/FAVORECIDO	MOVIMENTAÇÃO DO EXERCÍCIO - EM R$					
		SALDO EM 31/12/2019	ATUALIZAÇÕES	INSCRITOS	PAGOS	BAIXADOS	SALDO EM 31/12/2020
3490	AMILTON BATISTA DE OLIVEIRA	37.751,46					37.751,46
3491	FÁTIMA MARIA DE JESUS	49.624,93					49.624,93
3492	VALDETE CARVALHO DANTAS DE ANDRADE	9.008,96					9.008,96
3493	ALTANEIDE DOS SANTOS PEREIRA	7.119,38					7.119,38
3494	GENISSON DA SILVA FILHO	115.111,84					115.111,84
3495	CLAUDIO MORAES DE MELO	70.756,57					70.756,57
3496	EDUARDO BARBOSA ROSA	83.648,36					83.648,36
3497	ELUIZIO DOMINGOS DOS SANTOS	212.146,43					212.146,43
3498	RAIMUNDA SANTANA DE MORAIS VIANA	104.207,41					104.207,41
3499	MARIA ELIDETE ALMEIDA SANTOS	60.940,54					60.940,54
3500	SISINO LUIS FERREIRA MACHADO	61.978,92					61.978,92
3501	ANA MARIA SOARES DE ABREU	192.527,96					192.527,96
3502	JOSÉ MARTILIANO DOS SANTOS	76.870,90					76.870,90
3503	JOSÉ APARECIDO AMANCIO DOS SANTOS	81.510,36					81.510,36
3504	GEOVAN SOARES DOS SANTOS	136.623,28					136.623,28
3505	REGINALDO GARCIA DE PAULA	33.502,18					33.502,18
3506	ROSEMARY RIBEIRO DE OLIVEIRA	41.236,67					41.236,67
3507	LINDAURA GOIS DOS SANTOS NETA	60.623,66					60.623,66
3508	VÂNOA CARVALHO DANTAS	9.008,96					9.008,96
3509	MARIA IZABEL PEREIRA TAVARES	20.837,92					20.837,92
3510	JOSÉ ANTÔNIO SANTOS FERREIRA	14.469,80					14.469,80
3511	LIENAI SIQUEIRA OLIVEIRA	37.388,74					37.388,74
3512	JOSÉ REGINALDO DOS SANTOS	19.644,61					19.644,61
3513	ANGÉLICA OLIVEIRA DA SILVA	38.545,96					38.545,96
3514	MARIA JOSÉ DANTAS SILVA MARTINS	116.874,64					116.874,64
3515	GERCIARIA DE JESUS SANTOS	58.526,86					58.526,86
3516	MANOEL LUIZ BELARMINO	82.500,09					82.500,09
3517	MARLENE FREITAS SANTOS	40.804,11					40.804,11
3518	MAGNA MARIA CORREA DE OLIVEIRA	86.808,75					86.808,75
3519	GRACIENE SANTOS MELO VIEIRA	15.088,20					15.088,20
3520	NEIDE ROCHA GUERRA	27.715,56					27.715,56
3521	FRANKLIN MAGALHÃES RIBEIRO	13.715,26					13.715,26

DEMONSTRATIVO ANALITICO DOS PRECATÓRIOS JUDICIAIS
REGISTRADOS NO PASSIVO PERMANENTE
ADMINISTRAÇÃO DIRETA - POSIÇÃO EM 31/12/2020

Nº ORDEM	ORGÃO PAGADOR/FAVORECIDO	MOVIMENTAÇÃO DO EXERCÍCIO - EM R$					
		SALDO EM 31/12/2019	ATUALIZAÇÕES	INSCRITOS	PAGOS	BAIXADOS	SALDO EM 31/12/2020
3522	ELIANE SANTANA PINTO ROCHA	47.182,52					47.182,52
3523	ALEX SANDRO SANTANA DE ALMEIDA	26.607,40					26.607,40
3524	MARIA MENDES DE MORAES	29.565,41					29.565,41
3525	LÚCIA FREITAS MACHADO	20.125,82					20.125,82
3526	OMAR FERREIRA DE ARAÚJO RAMOS	284.169,11					284.169,11
3527	HORIBA INSTRUMENTOS BRASIL LTDA	34.887,10					34.887,10
3528	JONICE MARIA MENEZES LOPES	240.682,58					240.682,58
3529	ETELVINA MARIA CAMPELO LEAL	336.534,96					336.534,96
3530	EDINALDO VIEIRA DOS SANTOS	162.870,66					162.870,66
3531	ALINA ALMEIDA DOS PASSOS	40.019,59					40.019,59
3532	JOSE WELLINGTON SANTOS LIMA	144.543,53					144.543,53
3533	AMILTON ALVES CRUZ	33.317,86					33.317,86
3534	CUSTODIA MARIA NASCIMENTO MATOS	13.168,41					13.168,41
3535	MARIA APARECIDA SANTOS SANTANA	21.747,85					21.747,85
3536	MARIA DA CRUZ VIDAL AVILA	18.067,19					18.067,19
3537	LUCIANNE LEAL SANTOS	15.244,36					15.244,36
3538	JPW ENGENHARIA ELETRICA LTDA	12.859,43					12.859,43
3539	MARLI DOS SANTOS	13.726,33					13.726,33
3540	HÉLIA MARIA MATOS SANTOS	45.721,73					45.721,73
3541	ZULINADJA DE JESUS SANTOS	22.552,86					22.552,86
3542	FRANKLIN MAGALHÃES RIBEIRO	8.113,71					8.113,71
3543	MARIA DE LOURDES FRAGA DORIA BALTAZAR	35.575,03					35.575,03
3544	JURACI SOUZA RABELO	24.204,93					24.204,93
3545	RIVANDA OLIVEIRA RIELI	21.944,94					21.944,94
3546	LENARTE CARVALHO DE ALMEIDA	23.196,12					23.196,12
3547	MARIA DA CONCEIÇÃO LEITE MENEZES	39.675,84					39.675,84
3548	ROSANGELA FERREIRA DA SILVA	21.068,67					21.068,67
3549	VALDENIRA SANTOS COSTA	19.053,59					19.053,59
3550	JOSE ELICIO DE OLIVEIRA	208.970,65					208.970,65
3551	IZAURA MARIA DOS ANJOS SILVA	200.146,88					200.146,88
3552	LIBERATO MUTTI LEITE DE ALMEIDA JUNIOR	84.382,23					84.382,23
3553	ROSEMARY MESQUITA LUDUVICE AMARAL	120.905,77					120.905,77

DEMONSTRATIVO ANALITICO DOS PRECATÓRIOS JUDICIAIS
REGISTRADOS NO PASSIVO PERMANENTE
ADMINISTRAÇÃO DIRETA - POSIÇÃO EM 31/12/2020

Nº ORDEM	ORGÃO PAGADOR/FAVORECIDO	MOVIMENTAÇÃO DO EXERCÍCIO - EM R$					
		SALDO EM 31/12/2019	ATUALIZAÇÕES	INSCRITOS	PAGOS	BAIXADOS	SALDO EM 31/12/2020
3554	JOSE RONALDSON DE SOUSA	65.373,70					65.373,70
3555	MARCIA ARAUJO ROCHA	61.582,04					61.582,04
3556	MARCIA CARVALHO DE AGUIAR CARDOSO	65.386,89					65.386,89
3557	LUIZ AUGUSTO CARVALHO MOURA	78.525,30					78.525,30
3558	JOSEFA CRISTINA N DA SILVA	56.812,03					56.812,03
3559	JOSENILDE SOUZA SANTOS	71.166,29					71.166,29
3560	JOSEFA SOUZA SANTANA DANTAS	58.030,86					58.030,86
3561	AIRTON SAMPAIO MARTINS	57.292,64					57.292,64
3562	GARDENIA SIMONE AMARAL	70.864,84					70.864,84
3563	ROSA ALVES DOS ANJOS	16.640,51					16.640,51
3564	JOSE TORRES ROCHA DOS SANTOS	67.862,85					67.862,85
3565	NATANAEL QUIRINO DOS SANTOS	292.226,34					292.226,34
3566	FRANKLIN MAGALHÃES RIBEIRO	13.059,46					13.059,46
3567	VALDELINA ANDRADE LEÃO	64.421,00					64.421,00
3568	DOUCIMAR COUTINHO FRANÇA	53.798,45					53.798,45
3569	RAILDA SILVA FONTES	51.879,40					51.879,40
3570	DELIA DE ANDRADE LEITE	88.717,91					88.717,91
3571	ELIZABETH CAVALCANTE COUTINHO	70.534,20					70.534,20
3572	EDNEIA FAGUNDES DOS SANTOS BRAZ	17.713,85					17.713,85
3573	ANA MAROA DE JESUS	51.391,50					51.391,50
3574	JALDETE DOS SANTOS FEITOSA	67.580,11					67.580,11
3575	JOSEFA SILVEIRA SANTOS	25.399,96					25.399,96
3576	LIDIA SOUZA SANTANA	21.379,48					21.379,48
3577	GENIVALDA CARLOS DOS SANTOS LIMA	27.662,72					27.662,72
3578	OSVALDINA ARAUJO DOS SANTOS	18.193,21					18.193,21
3579	MARIA FÁTIMA ALVES MASCARENHAS LOBO	58.398,72					58.398,72
3580	ANTONIO CARLOS DA SILVA	11.984,65					11.984,65
3581	JACKSON DE BOMFIM OLIVEIRA	36.662,09					36.662,09
3582	ARIOVALDO BEZERRA DE ALMEIDA LEMOS	29.677,26					29.677,26
3583	FILIPE CORTES DE MENEZES	15.120,95					15.120,95
3584	VANDEIR SILVA MOTA	27.365,93					27.365,93
3585	ROBSON LUIZ SANTOS	61.111,49					61.111,49

DEMONSTRATIVO ANALITICO DOS PRECATÓRIOS JUDICIAIS
REGISTRADOS NO PASSIVO PERMANENTE
ADMINISTRAÇÃO DIRETA - POSIÇÃO EM 31/12/2020

Nº ORDEM	ORGÃO PAGADOR/FAVORECIDO	MOVIMENTAÇÃO DO EXERCÍCIO - EM R$					
		SALDO EM 31/12/2019	ATUALIZAÇÕES	INSCRITOS	PAGOS	BAIXADOS	SALDO EM 31/12/2020
3586	VALDOMIRO ROSA DOS SANTOS	29.903,77					29.903,77
3587	JOABE DA SILVA SANTIAGO	13.289,36					13.289,36
3588	ANA ANGELICA VILA NOVA CAJUEIRO	66.930,73					66.930,73
3589	ERIVALDO DE SANTANA	80.014,43					80.014,43
3590	ANTONIO CORREIA NETO	129.192,28					129.192,28
3591	TIANY CARDOSO DOS SANTOS	55.299,24					55.299,24
3592	CELSO VALENTIM CONCEIÇÃO	71.730,35					71.730,35
3593	JORGE EDUARDO DOS SANTOS	61.335,04					61.335,04
3594	SINVAL SANTOS	124.035,87					124.035,87
3595	SEBASTIÃO MARTINS	60.943,31					60.943,31
3596	CARLOS IVAN SANTOS CRUZ	50.708,41					50.708,41
3597	CANDIDO ALVES DE MENDONÇA	111.345,53					111.345,53
3598	GENIVALDO RIBEIRO DOS PASSOS	67.949,57					67.949,57
3599	NADIR DE JESUS MELO	69.377,46					69.377,46
3600	EMILINHA ALVES DE MELO	138.952,94					138.952,94
3601	MARI AJOSÉ VIEIRA PANTA	277.908,79					277.908,79
3602	ROSIENE MARTES ROCHA	55.836,66					55.836,66
3603	LEUZINHA BARRETO DE MENEZES	145.730,46					145.730,46
3604	JOSELEIDE LEONARDO DE JESUS	91.799,65					91.799,65
3605	JUSSARA DOS SANTOS	57.447,85					57.447,85
3606	CLEIA MARIA NASCIMENTO RAMOS	128.145,80					128.145,80
3607	ADEMARIO WILAMIS SOUSA ALVES	13.659,22					13.659,22
3608	JOSÉ AMÉRICO SILVA SANTOS	678.753,51					678.753,51
3609	CERÂMICA SANTA MÔNICA LTDA-ME	42.025,69					42.025,69
3610	MARIA NOEMI FONTES NASCIMENTO	678.753,51					678.753,51
3611	LORENA MACEDO SOARES LISBOA	20.588,04					20.588,04
3612	AUGUSTO CESAR SALES DA PAIXÃO	237.039,08					237.039,08
3613	MARIA LUCLECIA NUNES	59.863,68					59.863,68
3614	ELISA ADRIANA CARVALHO MENDES	31.438,32					31.438,32
3615	LUIZ ANTONIO SANTOS RIBEIRO	139.934,55					139.934,55
3616	DINAH TELES BARRETO	73.228,86					73.228,86
3617	JACKSON RIBEIRO DE CERQUEIRA	96.710,33					96.710,33

DEMONSTRATIVO ANALITICO DOS PRECATÓRIOS JUDICIAIS
REGISTRADOS NO PASSIVO PERMANENTE
ADMINISTRAÇÃO DIRETA - POSIÇÃO EM 31/12/2020

Nº ORDEM	ORGÃO PAGADOR/FAVORECIDO	MOVIMENTAÇÃO DO EXERCÍCIO - EM R$					
		SALDO EM 31/12/2019	ATUALIZAÇÕES	INSCRITOS	PAGOS	BAIXADOS	SALDO EM 31/12/2020
3618	MARIA IEDA OLIVEIRA	118.415,97					118.415,97
3619	MARIA DOLORES OLIVA SIMOES DA FONSECA	189.537,84					189.537,84
3620	CRISTIANE REIS ARAUJO DE ALMEIDA	84.910,34					84.910,34
3621	GUARALUCIA DS VIRGENS SANTOS MARQUES	66.525,67					66.525,67
3622	JOSEFA ROSENILDA SOUZA CAMPOS	133.542,81					133.542,81
3623	JOSE ANTONIO DA SILVA	148.734,92					148.734,92
3624	JOÃO BATISTA SANTOS FILHO	141.597,72					141.597,72
3625	PAULO ALVES DA SILVA	110.413,05					110.413,05
3626	RONALDO FRANCISCO DA SILVA	56.501,40					56.501,40
3627	JOSE VALDIR MELO	79.543,83					79.543,83
3628	WILTON ALVES CORDEIRO	65.105,21					65.105,21
3629	MANOEL ALVES D EOLVEIRA FILHO	123.620,91					123.620,91
3630	MARIA CRISTINA FEITOSA LIMA	90.364,20					90.364,20
3631	LAELZO SANTOS	53.894,59					53.894,59
3632	EUNICE PACHECO DE OLIVEIRA	132.041,68					132.041,68
3633	MARIA CELIA DE MELO	244.086,54					244.086,54
3634	RAIMUNDA SOUSA DORIA	100.769,12					100.769,12
3635	EVANDILER ALVES DOS SANTOS	141.438,82					141.438,82
3636	JACKSON SOUZA RAMOS DE OLIVEIRA	56.141,61					56.141,61
3637	JOSE HEVERTON VIEIRA DE MORAES	79.950,68					79.950,68
3638	MANUEL MESSIAS DE ARAUJO	63.604,06					63.604,06
3639	ENOQUE LEITE SAMPAIO	191.461,63					191.461,63
3640	NELSON FERREIRA PINTO	146.514,42					146.514,42
3641	ANTONIO MORAES DE BRITO	249.473,09					249.473,09
3642	JOSE UELITO MENESES DOS SANTOS	33.583,68					33.583,68
3643	NADJA SILVA CRUZ	40.663,49					40.663,49
3644	MARCO AURELIO ALMEIDA SILVA	50.441,69					50.441,69
3645	WADERLEI JOSE ALVES	71.665,57					71.665,57
3646	ENEIDE GOMES MENDES DINIZ	45.444,72					45.444,72
3647	OLGA DANTAS DOS SANTOS	34.254,77					34.254,77
3648	JOSE CORREIA NUNES FILHO	169.812,19					169.812,19
3649	JULIA VANESSA CAMPOS DOS SANTOS	52.313,39					52.313,39

DEMONSTRATIVO ANALITICO DOS PRECATÓRIOS JUDICIAIS
REGISTRADOS NO PASSIVO PERMANENTE
ADMINISTRAÇÃO DIRETA - POSIÇÃO EM 31/12/2020

Nº ORDEM	ORGÃO PAGADOR/FAVORECIDO	MOVIMENTAÇÃO DO EXERCÍCIO - EM R$					
		SALDO EM 31/12/2019	ATUALIZAÇÕES	INSCRITOS	PAGOS	BAIXADOS	SALDO EM 31/12/2020
3650	JOSE AROLDO PEREIRA	70.238,14					70.238,14
3651	MANOEL MESSIAS FILHO	41.802,39					41.802,39
3652	CECERO NOGUEIRA DOS SANTOS	50.224,23					50.224,23
3653	FRANCISCO PEREIRA VALENÇA	112.324,39					112.324,39
3654	ROSANGELA SANTOS ANDRADE	52.217,31					52.217,31
3655	EUGENIA ANDRADE VIEIRA DA SILVA	288.117,56					288.117,56
3656	DELMA DA SILVA GUIMARAES	72.532,80					72.532,80
3657	JOÃO DOS SANTOS	52.069,89					52.069,89
3658	LUIZ CORREIA SANTOS	66.177,47					66.177,47
3659	MARIA DE FATIMA SANTOS REIS	39.849,06					39.849,06
3660	ROSANGELA ALVES MARTES SOUSA	79.416,31					79.416,31
3661	SILVANA DANTAS PERRUCHO NOU	135.240,72					135.240,72
3662	ELYSIO ARAUJO RAMOS	56.383,00					56.383,00
3663	MARTA HELENA BARBOSA ALMEIDA	179.205,03					179.205,03
3664	WILDER ALVES ARAGAO	71.090,92					71.090,92
3665	GLEDINALDO LEITE DE OLIVEIRA	56.071,87					56.071,87
3666	JAMES STWART DE ARAUJO	45.387,68					45.387,68
3667	SIDNEY DOS SANTOS SILVA	143.504,90					143.504,90
3668	MARIA ENELDE DE MENEZES	55.669,62					55.669,62
3669	ADRIANI DA CUNHA CAMPOS	83.654,82					83.654,82
3670	MARLI CECILIA DOS SANTOS	109.575,27					109.575,27
3671	ARTEGÊNIO LOUREIRI LIMA	170.976,54					170.976,54
3672	ILDON SERGIO MENEZES SANTOS	81.012,48					81.012,48
3673	VALDIANA ANDRADE SANTOA	152.443,96					152.443,96
3674	VERA LUCIA RODRIGUES	66.553,51					66.553,51
3675	ELEIDÉ DORIA	55.506,07					55.506,07
3676	MARIA DE LOURDES PINTO	42.570,77					42.570,77
3677	RAIMUNDA FRANÇA ALVES	37.742,84					37.742,84
3678	MARILIA PORTUGAL MATTOS	47.631,74					47.631,74
3679	MARIA DA SOLEDADE MACEDO FREITAS	327.898,20					327.898,20
3680	EDNA GOMES ALMEIDA	125.503,49					125.503,49
3681	JULLIE MAROZZI CABRAL	65.059,04					65.059,04

DEMONSTRATIVO ANALITICO DOS PRECATÓRIOS JUDICIAIS
REGISTRADOS NO PASSIVO PERMANENTE
ADMINISTRAÇÃO DIRETA - POSIÇÃO EM 31/12/2020

Nº ORDEM	ORGÃO PAGADOR/FAVORECIDO	MOVIMENTAÇÃO DO EXERCÍCIO - EM R$					
		SALDO EM 31/12/2019	ATUALIZAÇÕES	INSCRITOS	PAGOS	BAIXADOS	SALDO EM 31/12/2020
3682	HELIANE FERREIRA ALVES	64.331,81					64.331,81
3683	EDICELMA SANTOS INGRACINDO BARBOSA	53.634,25					53.634,25
3684	WBENILZA VIEIRA DOS SANTOS	68.785,37					68.785,37
3685	MARIA SALETE DOS SANTOS BASTOS	56.772,25					56.772,25
3686	MIGUEL GOUVEIA DORIA	51.271,60					51.271,60
3687	JOSE BISPO ANGELO	230.814,38					230.814,38
3688	REGIANE DE MELO ROCHA	50.086,42					50.086,42
3689	JOSE EVERTON SOARES DE MENEZES	269.363,46					269.363,46
3690	LEONIA GAMA DE OLIVEIRA	192.754,42					192.754,42
3691	WALTER DA SILVA PINTO	72.710,14					72.710,14
3692	MARINA DAMIANA DOS SANTOS NASCIMENTO	86.295,77					86.295,77
3693	EDNEI ACIOLE BISPO DE OYOLA	135.299,62					135.299,62
3694	DELMA MARQUES SILVA	129.271,78					129.271,78
3695	LUIZ FERNANDO SANTOS FERREIRA	66.706,08					66.706,08
3696	URBANO JOSE MOREIRA NETO	143.278,97					143.278,97
3697	JOSE GRACILIANO ANDRADE DOS SANTOS	32.616,06					32.616,06
3698	ADALIBIA FERREIRA FONTES	53.429,40					53.429,40
3699	ROBERTO NUNES DA MOTA	36.323,76					36.323,76
3700	RAIMUNDO ROMÃO DOS SANTOS	36.276,99					36.276,99
3701	MARIA DAS DORES SOARES ALVES	60.709,10					60.709,10
3702	SALUSTIANO PINTO LOBÃO FILHO	91.275,59					91.275,59
3703	EDSON JOSÉ DA COSTA	137.244,61					137.244,61
3704	JOSEFA MAGNA SECUNDO MELO	221.656,78					221.656,78
3705	OSVALDO DOS SANTOS SILVA	67.779,71					67.779,71
3706	ANA PAULA DE MENEZES SILVEIRA	137.118,58					137.118,58
3707	MARIA HELENA SILVEIRA	195.943,21					195.943,21
3708	SELMA MARIA DANTAS DA SILVA	78.190,55					78.190,55
3709	ANTONIO PINHEIRO CAMPOS	113.782,71					113.782,71
3710	ANA BEATRIZ FERREIRA DOS SANTOS	55.637,22					55.637,22
3711	CLAIRE MARIA RAMOS OLIVEIRA	141.869,00					141.869,00
3712	DULCENETE RIBEIRO PRATA	133.248,19					133.248,19
3713	ANTONIO CLIMACO DOS SANTOS FILHO	88.024,64					88.024,64

DEMONSTRATIVO ANALITICO DOS PRECATÓRIOS JUDICIAIS
REGISTRADOS NO PASSIVO PERMANENTE
ADMINISTRAÇÃO DIRETA - POSIÇÃO EM 31/12/2020

Nº ORDEM	ORGÃO PAGADOR/FAVORECIDO	MOVIMENTAÇÃO DO EXERCÍCIO - EM R$					
		SALDO EM 31/12/2019	ATUALIZAÇÕES	INSCRITOS	PAGOS	BAIXADOS	SALDO EM 31/12/2020
3714	MARIA CECILIA ROCHA	66.510,72					66.510,72
3715	RICARDO FERREIRA NETO	129.708,37					129.708,37
3716	JAILTON SANTOS MELO	16.187,41					16.187,41
3717	FILIPE CORTES DE MENEZES	58.034,11					58.034,11
3718	MARCONI DOS ANJOS BOURBON	39.638,84					39.638,84
3719	DOUGLAS ALESSANDRO FARIA DE ANDRADE	9.258,80					9.258,80
3720	MARIA HELENA DA SILVA DULTRA	167.913,53					167.913,53
3721	REMO ALCANTARA SANTOS	37.331,46					37.331,46
3722	JOSE EVERALDO DOARES PINTO	71.224,11					71.224,11
3723	HELENA DA SILVA	31.072,81					31.072,81
3724	AIRTON PASSOS DE OLIVEIRA	133.182,86					133.182,86
3725	GINALDO DOS SANTOS REIS	192.585,31					192.585,31
3726	JAIRO CARDOSO ALBUQUERQUE	123.075,54					123.075,54
3727	NELSON OLIVEIRA ARAUJO FILHO	80.183,33					80.183,33
3728	ELEIEZER BATISTA DE SOUZA	343.396,61					343.396,61
3729	SOLANGE MACHADO APOSTOLO SANTANA	94.458,66					94.458,66
3730	ERALDO PINTO SAMPAIO	15.288,87					15.288,87
3731	JOSE GOIS DE SOUZA	295.297,30					295.297,30
3732	JOSE GENTIL DE MELO	78.762,36					78.762,36
3733	REDIVAL ALCANTARA SANTOS	67.792,13					67.792,13
3734	ANA CILENE GARAPA	93.883,18					93.883,18
3735	LUIZ ANSELMO DE SOUZA	41.336,34					41.336,34
3736	EDSON SILVA DOS SANTOS	59.838,35					59.838,35
3737	ROSIMERE CALAZANS DOS SANTOS	57.891,65					57.891,65
3738	JEORGE DAVY PORTO DOS SANTOS	74.769,41					74.769,41
3739	CLERISTON ALVES DE OLIVEIRA	120.010,89					120.010,89
3740	RUY SANTOS	285.522,26					285.522,26
3741	MAGNA MARIA MELO PORFIRIO	46.765,05					46.765,05
3742	MANOEL MESSIAS RODRIGUES DE RESENDE	36.369,66					36.369,66
3743	SONIA MARIA DE OLIVEIRA	61.032,89					61.032,89
3744	ROSALGINA MARIA ANDRADE SILVA	64.023,15					64.023,15
3745	JOSE FERNANDES SANTANA DOS SANTOS	64.296,75					64.296,75

DEMONSTRATIVO ANALITICO DOS PRECATÓRIOS JUDICIAIS
REGISTRADOS NO PASSIVO PERMANENTE
ADMINISTRAÇÃO DIRETA - POSIÇÃO EM 31/12/2020

Nº ORDEM	ORGÃO PAGADOR/FAVORECIDO	MOVIMENTAÇÃO DO EXERCÍCIO - EM R$					
		SALDO EM 31/12/2019	ATUALIZAÇÕES	INSCRITOS	PAGOS	BAIXADOS	SALDO EM 31/12/2020
3746	ELIANE TAVARES FONSECA DE MORAES	168.584,87					168.584,87
3747	FERNANDO CESAR DA COSTA FERREIRA	134.172,40					134.172,40
3748	JURACI COSTA DE SANTANA	140.022,07					140.022,07
3749	CHARLES CARDOSO BANDEIRA	9.473,48					9.473,48
3750	MARIZIA LUZIA PENALVA COSTA	212.179,69					212.179,69
3751	MARIA AUXILIADORA COSTA DE SANTANA	70.841,64					70.841,64
3752	JOSEFA AFRA CORREIA	198.048,52					198.048,52
3753	MARIA BERNADETE BATISTA	131.739,34					131.739,34
3754	VERACY SALLES DE SANTANA	125.098,26					125.098,26
3755	EDILBERTO VASCONCELOS DE ARAUJO	26.823,48					26.823,48
3756	ELIANA COSTA CHAVES	187.044,17					187.044,17
3757	MARIA CORINA SANTOS	55.241,23					55.241,23
3758	COSME XAVIER DA SILVA	80.578,18					80.578,18
3759	CLAUDIO ROBERTO LEITE SAMPAIO	175.194,83					175.194,83
3760	LAILDE ANDRADE SANTOS	143.394,86					143.394,86
3761	ANA LUCIA ALVES DO NASCIMENTO	84.270,79					84.270,79
3762	ANTONIA MENESES SANTOS	130.516,29					130.516,29
3763	GILDOMAR HENRIQUE DE SOUZA	38.521,24					38.521,24
3764	GILDETE SILVA DE ALCANTARA	15.751,55					15.751,55
3765	CECILIA AUREA AMORIM DE ALBUQUERQUE	71.297,24					71.297,24
3766	MARIA ROSISENE NUNES DA MOTA LIMA	61.084,47					61.084,47
3767	EDIVAN JOSE BEZERRA OLIVEIRA	48.894,22					48.894,22
3768	VALDENIA CASSIA FERREIRA	109.616,66					109.616,66
3769	ERUNDINO PRADO JUNIOR	159.347,31					159.347,31
3770	IVONETE DOS SANTOS E ALMEIDA	54.018,60					54.018,60
3771	IVANDA MARTINS DE VASCONCELOS SANTOS	53.165,65					53.165,65
3772	ANTONIO DA SILVA	76.727,71					76.727,71
3773	ADALGISA VIEIRA TOSCAN	120.890,68					120.890,68
3774	CLEIDE DELMACIA FRANCA DE SENA	56.309,16					56.309,16
3775	ANTONIO JOAQUIM DOS SANTOS	38.897,18					38.897,18
3776	MARLENE DE OLIVEIRA RIBEIRO MACHADO	79.091,68					79.091,68
3777	JOSE ANDRADE CARVALHO	79.861,96					79.861,96

DEMONSTRATIVO ANALITICO DOS PRECATÓRIOS JUDICIAIS
REGISTRADOS NO PASSIVO PERMANENTE
ADMINISTRAÇÃO DIRETA - POSIÇÃO EM 31/12/2020

Nº ORDEM	ORGÃO PAGADOR/FAVORECIDO	MOVIMENTAÇÃO DO EXERCÍCIO - EM R$					
		SALDO EM 31/12/2019	ATUALIZAÇÕES	INSCRITOS	PAGOS	BAIXADOS	SALDO EM 31/12/2020
3778	JULIA MARIA DE ANDRADE SILVA	56.117,62					56.117,62
3779	ANTONIO SOARES DA SILVA	45.900,62					45.900,62
3780	TENISSON SANTOS MENESES	28.305,34					28.305,34
3781	CARLA DA CRUZ SANTOS	46.304,55					46.304,55
3782	FATIMA MARIA COSTA DE MENDONÇA	16.229,51					16.229,51
3783	MARILI DA SILVA LEITE	39.599,40					39.599,40
3784	COSTODIA MARIA SILVA DOS SANTOS	66.525,80					66.525,80
3785	MARIA CLEDIA GOIS SANTOS	66.322,60					66.322,60
3786	ELIANE FERREIRA DE ALMEIDA	64.837,89					64.837,89
3787	JOSEFA PASSOS ROCHA	38.444,88					38.444,88
3788	ROSIMEIRE FARIAS DA SILVA ARAUJO	16.912,69					16.912,69
3789	ANA LUIZA SILVA TRINDADE	59.001,90					59.001,90
3790	LUCIVANIA GUIMARAES SALLES	26.635,17					26.635,17
3791	FRANCISCA SOARES DA COSTA RAMOS	209.666,46					209.666,46
3792	LIVIA MARIA PRATA DO REIS	57.963,04					57.963,04
3793	JURANDY VIEIRA SANTOS	202.616,56					202.616,56
3794	ACACIA MARIA FORTES ARAGAO	574.662,74					574.662,74
3795	ANA LUIZA FIGUEIREDO TORRES	126.469,93					126.469,93
3796	JAZIEL JOSE DOS SANTOS	142.380,74					142.380,74
3797	JOAO VIEIRA RAMOS	87.426,03					87.426,03
3798	EWERTON HENRIQUE RESENDE NASCIMENTO	79.077,17					79.077,17
3799	JOSE SOARES DOS SANTOS FILHO	282.698,17					282.698,17
3800	GILVAN SANTANA DE MENEZES	33.432,48					33.432,48
3801	MARIA LUIZA SA SANTOS	63.056,72					63.056,72
3802	ISETE MENEZES SANTOS	47.701,97					47.701,97
3803	ADRIENE CAMPOS SILVA	8.409,67					8.409,67
3804	MARIA BERNADETE DE ALMEIDA ANDRADE	17.479,27					17.479,27
3805	ANGELA MARIA GOMES LIMA	43.929,55					43.929,55
3806	CARIVALDINA FARIAS DE SANTANA	22.912,20					22.912,20
3807	ANA SOARES DE SOUZA	10.029,50					10.029,50
3808	EDNA MARIA DO SANTOS	22.937,80					22.937,80
3809	LUCIENE COSTA MENEZES	31.337,05					31.337,05

DEMONSTRATIVO ANALITICO DOS PRECATÓRIOS JUDICIAIS
REGISTRADOS NO PASSIVO PERMANENTE
ADMINISTRAÇÃO DIRETA - POSIÇÃO EM 31/12/2020

Nº ORDEM	ORGÃO PAGADOR/FAVORECIDO	MOVIMENTAÇÃO DO EXERCÍCIO - EM R$					
		SALDO EM 31/12/2019	ATUALIZAÇÕES	INSCRITOS	PAGOS	BAIXADOS	SALDO EM 31/12/2020
3810	JOAO SANTANA FILHO	11.326,46					11.326,46
3811	GERIVALDO LEITE DOS SANTOS	136.792,60					136.792,60
3812	JOSE RODRIGUES DE JESUS JUNIOR	56.359,41					56.359,41
3813	LUIZ RENATO DOS SANTOS	80.248,71					80.248,71
3814	ARLEIR GOMES DOS SANTOS	138.443,71					138.443,71
3815	VILMA MENEZES DE ARAUJO LIMA	10.468,50					10.468,50
3816	VALDOILSON GOMES DOS SANTOS	42.545,41					42.545,41
3817	ALBERTO TAVARES MAYNARD	104.566,27					104.566,27
3818	GENIVALDO SANTOS DE ARAUJO	63.538,24					63.538,24
3819	PEDRO NAPOLEAO DO NASCIMENTO SILVA	61.617,14					61.617,14
3820	ADINILSON SILVA CORREIA	76.094,90					76.094,90
3821	JAILTON DOS SANTOS	43.960,91					43.960,91
3822	EVALDO DE SENA E SILVA	19.874,14					19.874,14
3823	SANDRO MEZZARANO FONSECA	23.016,53					23.016,53
3824	ULISSES VICENTE SANTANA NETO	23.016,53					23.016,53
3825	JOSE CARLOS SANTOS	29.574,60					29.574,60
3826	LENICE CONCEICAO FRANÇA	48.981,52					48.981,52
3827	MARIA EUNICE DA HORA BORGES	39.267,14					39.267,14
3828	MARIA DO CARMO CORREA DOS SANTOS	24.805,36					24.805,36
3829	MARIA EVANGELISTA SANTOS	21.391,75					21.391,75
3830	MARCOS ANTÔNIO ALVES DOS SANTOS	41.538,25					41.538,25
3831	MARIA JOSÉ DOS SANTOS MENEZES	51.879,40					51.879,40
3832	LÂNIA MARIA BISPO DE GOES SANTOS	26.574,37					26.574,37
3833	MARCELINA MARIA NABUCO DOS SANTOS	63.804,01					63.804,01
3834	JOSEFA GISÉLIA DE MACEDO SANTOS	62.094,24					62.094,24
3835	ROLIM VIOTTI E LEITE CAMPOS ADVOGADOS	13.299,40					13.299,40
3836	NEILDE LEMOS	29.387,87					29.387,87
3837	ELIANE REIS MELO DE MEJIAS	23.166,67					23.166,67
3838	MARIA DE LOURDES ANDRADE VASCONCELOS	47.276,83					47.276,83
3839	JOSEFA DOS SANTOS	22.917,36					22.917,36
3840	CARLOS HENRIQUE SOUZA SANTOS	19.527,56					19.527,56
3841	ABDORA COUTINHO OLIVEIRA	56.040,98					56.040,98

DEMONSTRATIVO ANALITICO DOS PRECATÓRIOS JUDICIAIS
REGISTRADOS NO PASSIVO PERMANENTE
ADMINISTRAÇÃO DIRETA - POSIÇÃO EM 31/12/2020

Nº ORDEM	ORGÃO PAGADOR/FAVORECIDO	MOVIMENTAÇÃO DO EXERCÍCIO - EM R$					
		SALDO EM 31/12/2019	ATUALIZAÇÕES	INSCRITOS	PAGOS	BAIXADOS	SALDO EM 31/12/2020
3842	MARIA JUSSARA OLIVEIRA SANTOS LEAL	68.048,97					68.048,97
3843	MARIA INEZ FREIRE DE OLIVEIRA	99.859,16					99.859,16
3844	AILTON DA CONCEIÇÃO CAMPOS	58.757,96					58.757,96
3845	TERESA CRISTINA SILVA SANTOS	59.468,66					59.468,66
3846	MARIA JENELICE DOS SANTOS	21.789,88					21.789,88
3847	MARGARIDA REIS DOS SANTOS	42.470,40					42.470,40
3848	AILTON MENEZES DA ROCHA	24.577,38					24.577,38
3849	MARY NADJA DO NASCIMENTO	17.748,78					17.748,78
3850	ELIMAR DE SOUZA GARZEZ	15.255,93					15.255,93
3851	EDNA SOUZA ARAÚJO	16.555,07					16.555,07
3852	JOSÉ DOS SANTOS	35.643,60					35.643,60
3853	SANDRA BISPO DE GOIS	26.574,38					26.574,38
3854	LEONEL SANTOS	18.460,50					18.460,50
3855	MARIA IONE ARAUJO DOS ANJOS	39.024,43					39.024,43
3856	SUELY DE CARVALHO ROCHA AMORIM	60.669,32					60.669,32
3857	ILAILZE TELES LIMA	22.002,21					22.002,21
3858	JANDILER DE MENEZES	27.242,62					27.242,62
3859	ALEXANDRE SERGRIÃO MENDES	9.816,06					9.816,06
3860	REGINALDO MENESES DE ARAUJO	10.468,50					10.468,50
3861	IVANETE MENESES DE ARAUJO	10.468,50					10.468,50
3862	OLGA DE ARAUJO MENEZES	10.468,50					10.468,50
3863	ROBERTO MENESES DE ARAÚJO	10.468,50					10.468,50
3864	ADROALDO MENEZES DE ARAÚJO	10.468,50					10.468,50
3865	ANTÔNIO PEREIRA DOS SANTOS	14.496,89					14.496,89
3866	MARIA DAGMAR SANTOS SILVA	7.908,70					7.908,70
3867	GENIVAL BARROS DA SILVA	27.880,17					27.880,17
3868	ANA ANGELICA COSTA	7.928,92					7.928,92
3869	GILVANDA MARIA MENEZES ANDRADE	59.391,35					59.391,35
3870	EVERTON CAMPOS DE OLIVEIRA	53.515,11					53.515,11
3871	SÔNIA MARIA CRUZ	13.306,78					13.306,78
3872	MIZAEL FONSECA ANDRADE	46.273,29					46.273,29
3873	ANTÔNIO VIEIRA BARRETO JÚNIOR	471.639,33					471.639,33

DEMONSTRATIVO ANALITICO DOS PRECATÓRIOS JUDICIAIS
REGISTRADOS NO PASSIVO PERMANENTE
ADMINISTRAÇÃO DIRETA - POSIÇÃO EM 31/12/2020

Nº ORDEM	ORGÃO PAGADOR/FAVORECIDO	MOVIMENTAÇÃO DO EXERCÍCIO - EM R$					
		SALDO EM 31/12/2019	ATUALIZAÇÕES	INSCRITOS	PAGOS	BAIXADOS	SALDO EM 31/12/2020
3874	DINAH ANDRADE DE SENA E SILVA	120.898,78					120.898,78
3875	ANTÔNIA IVONE RIBEIRO OLIVEIRA DOS SANTOS	66.824,21					66.824,21
3876	MARIA TEREZINHA VALENÇA LIMA	103.235,88					103.235,88
3877	ELEUZA DOS SANTOS BARBOSA	126.541,72					126.541,72
3878	VALDEMIR LOPES DE SANTANA	87.101,16					87.101,16
3879	MARIA DAS DORES DO NASCIMENTO	13.871,66					13.871,66
3880	AUMIR AZEVEDO DE SOUZA	38.685,31					38.685,31
3881	MÁRCIA DOS SAMNTOS	53.401,12					53.401,12
3882	MARIA APARECIDA LISBOA OLIVEIRA	56.229,97					56.229,97
3883	HAMILTON JOSÉ QUEIROZ RIBEIRO	10.311,61					10.311,61
3884	MARIA DA CONCEIÇÃO ANDRADE	60.568,55					60.568,55
3885	MARIA DA PURIFICAÇÃO COSTA SANTOS	22.352,87					22.352,87
3886	JAILTON CRUZ DE MOURA	31.949,89					31.949,89
3887	MARIA DAS GRAÇAS FERREIRA DE ALBUQUERQUE	50.717,92					50.717,92
3888	MARIA DE FÁTIMA SOUZA OLIVEIRA SANTOS	57.945,05					57.945,05
3889	MARIA DO CARMO CRUZ BOTO SANTOS	61.441,87					61.441,87
3890	JOSÉ ADILSON DOS SANTOS	189.070,51					189.070,51
3891	MARIA AUGUSTA OLIVEIRA	39.844,34					39.844,34
3892	MARIA APARECIDA MELO	21.561,47					21.561,47
3893	ALDINETE ALMEIDA GUIMARÃES	15.759,76					15.759,76
3894	IVONEIDE ANDRADE DE SOUZA	108.236,39					108.236,39
3895	GERALDO GOMES CORREA	57.678,87					57.678,87
3896	ANTÔNIO THEOBALDO DO BOMFIM FILHO	57.267,14					57.267,14
3897	WILLIAN FERREIRA DE ANDRADE	65.297,28					65.297,28
3898	JOSÉ ALVES DANTAS	218.576,15					218.576,15
3899	MARIA ILDA OLIVEIRA BISPO	138.226,60					138.226,60
3900	JOSEFA DA GAMA MONTEIRO CARVALHO	177.163,99					177.163,99
3901	JOSÉ PATROCINO MOURA	64.376,74					64.376,74
3902	MARIA DO SOCORRO CALADO MURICY SOUZA	55.409,19					55.409,19
3903	IZAIAS JOSÉ DOS SANTOS	11.768,56					11.768,56
3904	WAGNER DÓRIA DE OLIVEIRA	25.974,40					25.974,40
3905	MAYSA MARQUES DOS SANTOS	64.425,69					64.425,69

DEMONSTRATIVO ANALITICO DOS PRECATÓRIOS JUDICIAIS
REGISTRADOS NO PASSIVO PERMANENTE
ADMINISTRAÇÃO DIRETA - POSIÇÃO EM 31/12/2020

Nº ORDEM	ORGÃO PAGADOR/FAVORECIDO	MOVIMENTAÇÃO DO EXERCÍCIO - EM R$					
		SALDO EM 31/12/2019	ATUALIZAÇÕES	INSCRITOS	PAGOS	BAIXADOS	SALDO EM 31/12/2020
3906	RICARDO ALUISIO DORIA OLIVEIRA	25.974,39					25.974,39
3907	WAGNER FERREIRA TOLEDO			365.098,67			365.098,67
3908	GABRIEL BISPO ALMEIDA			234.386,21			234.386,21
3909	AUGUSTO CÉSAR MENDONÇA			172.406,37			172.406,37
3910	MÔNICA MARIA SANTOS SILVA			26.088,81			26.088,81
3911	MARIZETE SOUZA MELO			106.343,26			106.343,26
3912	ALISSON BARRETO DOS SANTOS			29.924,10			29.924,10
3913	JOSELITO MONTEIRO CARVALHO			359.869,40			359.869,40
3914	MARCELO CHRISTIANO DOS SANTOS			276.166,17			276.166,17
3915	IVANA OLIVEIRA MENDONÇA			662.559,61			662.559,61
3916	MARTA SUZANA DE JESUS MATOS E OUTROS			136.952,94			136.952,94
3917	RICARDO ALUISIO DORIA OLIVEIRA			25.974,39			25.974,39
3918	JOSE DOS SANTOS	17.923,08					17.923,08
3919	ERIVAN CARDOSO DOS SANTOS	32.513,93					32.513,93
3920	JOANA BATISTA DOS SANTOS	17.923,08					17.923,08
3921	JOSEFA AVELINA REIS DE JESUS	89.615,42					89.615,42
3922	JOAO LENNON DE JESUS SANTOS	17.923,08					17.923,08
3923	JOSE JAMISON DOS SANTOS	17.923,08					17.923,08
3924	SEBASTIAO ANDRADE CARREGOSA	12.465,86					12.465,86
3925	JOSE ALVES DE ANDRADE JUNIOR	100.624,17					100.624,17
3926	MARIA ENILDETE SANTOS FERRO	56.829,42					56.829,42
3927	MARIA DO CARMO BATALHA DA CONCEICAO	543.006,46					543.006,46
3928	CLAUDIO SANTOS	48.151,05					48.151,05
3929	JOSE FERNANDO SANTOS DE OLIVEIRA	17.923,08					17.923,08
3930	GIVANEIDE DOS SANTOS NASCIMENTO	17.923,08					17.923,08
3931	VITORIA SANTOS DE OLIVEIRA	17.923,08					17.923,08
3932	MANOEL ALVES DE LIMA	91.909,89					91.909,89
3933	OSVALDO JOSE DE SANTANA	17.500,10					17.500,10
3934	ELIANE SOBRAL DE FLORES	15.736,19					15.736,19
3935	DENISSON DE JESUS	25.934,66					25.934,66
3936	NILMA APARECIDA DE SANTANA OLIVEIRA	17.500,10					17.500,10
3937	GIVALDO JOSE DE SANTANA	17.500,10					17.500,10

DEMONSTRATIVO ANALITICO DOS PRECATÓRIOS JUDICIAIS
REGISTRADOS NO PASSIVO PERMANENTE
ADMINISTRAÇÃO DIRETA - POSIÇÃO EM 31/12/2020

Nº ORDEM	ORGÃO PAGADOR/FAVORECIDO	MOVIMENTAÇÃO DO EXERCÍCIO - EM R$					
		SALDO EM 31/12/2019	ATUALIZAÇÕES	INSCRITOS	PAGOS	BAIXADOS	SALDO EM 31/12/2020
3938	ILZA APARECIDA DE SANTANA	17.500,10					17.500,10
3939	IZAILDE APARECIDA DE SANTANA	17.500,10					17.500,10
3940	GENILSON SANTOS NASCIMENTO	60.000,00					60.000,00
3941	VILMA MARIA ALVES FERREIRA	67.390,72					67.390,72
3942	ROSIMEIRE ALVES MARTES SANTOS	77.447,20					77.447,20
3943	VALDICELMA NASCIMENTO FONSECA MONTE	46.355,54					46.355,54
3944	LADY DAYANE NUNES DO PRADO SODRE	22.742,43					22.742,43
3945	JOSE MESSIAS DOS SANTOS	130.447,32					130.447,32
3946	ROBSON SANTANA AMARAL	141.078,90					141.078,90
3947	JOSÉ MARIO CONCEIÇÃO	40.615,26					40.615,26
3948	MANOEL MEISSIAS DE JESUS	33.637,56					33.637,56
3949	ZEFERINO SABINO CARDOZO	80.145,11					80.145,11
3950	PAULO SÉRGIO REIS CRUZ	6.767,91					6.767,91
3951	JOSÉ LUIZ DE ALMEIDA	112.249,72					112.249,72
3952	JOSÉ SILVA SANTANA	42.633,83					42.633,83
3953	JOSEMIR ANDRADE OLIVEIRA	16.559,46					16.559,46
3954	MARIA JOSE DOS SANTOS SABINO	82.588,65					82.588,65
3955	LUCIENE DE ASSIS DO NASCIMENTO	110.139,36					110.139,36
3956	MERCIA OLIVEIRTA ROCHA DE MELO	55.863,76					55.863,76
3957	DULSE LAURIANO DOS SANTOS	39.958,08					39.958,08
3958	ARISVALDO VIEIRA DE MELLO	259.463,99					259.463,99
3959	RINALDO SANTANA	32.939,41					32.939,41
3960	LUIZA DOS SANTOS	50.355,71					50.355,71
3961	MARIA RISOLITA DOS SANTOS	43.422,72					43.422,72
3962	ANTONIO HENRIQUE BUARQUE MACIEL SILVA	55.262,84					55.262,84
3963	JOSE HENRIQUE DE SOUZA	281.547,77					281.547,77
3964	MARCOS TENISSON BONFIM CABRAL	61.111,02					61.111,02
3965	MARLENE MARIA DA SILVA	119.595,12					119.595,12
3966	GILEIDE RAMOS DO NASCIMENTO	55.230,54					55.230,54
3967	ALCIONE BATISTA DOS SANTOS	256.272,79					256.272,79
3968	JURACYDE ARIMATEIA ROSA JUNIOR	56.630,97					56.630,97
3969	FABRICIO DE JESUS SANTOS	17.923,08					17.923,08
3970	JOSE MATIAS SANTOS FILHO	226.219,68					226.219,68

DEMONSTRATIVO ANALITICO DOS PRECATÓRIOS JUDICIAIS
REGISTRADOS NO PASSIVO PERMANENTE
ADMINISTRAÇÃO DIRETA - POSIÇÃO EM 31/12/2020

Nº ORDEM	ORGÃO PAGADOR/FAVORECIDO	MOVIMENTAÇÃO DO EXERCÍCIO - EM R$					
		SALDO EM 31/12/2019	ATUALIZAÇÕES	INSCRITOS	PAGOS	BAIXADOS	SALDO EM 31/12/2020
3971	YASMIN DE SOUZA SANTOS	43.275,67					43.275,67
3972	MARIA DARCI DA CRUZ ANGÉLICO	36.662,05					36.662,05
3973	JANUA CELE ALMEIDA BOSON	193.055,58					193.055,58
3974	JOCÉLIO FRANCA FROES	113.264,59					113.264,59
3975	JOSÉ BONFIM MARIA	9.487,82					9.487,82
3976	HEDILA RIBEIRO	120.161,40					120.161,40
3977	EVERTON LIMA RODRIGUES	119.569,21					119.569,21
3978	GILBERTO CORREIA SANTOS	156.740,94					156.740,94
3979	RITA DE CASSIA ALVES MARTINS	115.884,70					115.884,70
3980	MANUEL SILVA SANTOS	449.539,05					449.539,05
3981	JORGE HENRIQUE DOS SANTOS	45.213,53					45.213,53
3982	JOÃO MELO DA SILVA	172.474,26					172.474,26
3983	THALES RIBEIRO SANTOS	14.583,39					14.583,39
3984	JOSÉ AURELIANO DE NUNES FILHO	79.289,15					79.289,15
3985	JOÃO OLIVEIRA	182.405,09					182.405,09
3986	ESPÓLIO DE GONÇALO ALVES DE SOUZA REP. MARIA JOSÉ M. DE SOUZA	184.082,44					184.082,44
3987	EDUARDO ALABÊ FERREIRA NETO	9.679,05					9.679,05
3988	ANAILZA MARIA DE OLIVEIRA LIMA CAVALCANTE	145.833,90					145.833,90
3989	MARTA HORA FERREIRA	96.790,46					96.790,46
3990	CLEVERSON CHAVEL DOS SANTOS FARO	62.551,85					62.551,85
3991	TERESA CRISTINA RODRIGUES PEREIRA	17.503,21					17.503,21
3992	FERTILIZANTES HERINGER S A	76.956,61					76.956,61
3993	SUZE ELAINE OLIVEIRA SANTOS	10.116,41					10.116,41
3994	ANTONIO CARLOS DA SILVA NETTO	9.265,18					9.265,18
3995	JOÃO BISPO DOS SANTOS	9.265,18					9.265,18
3996	BALFLEX BRASIL LTDA	36.850,51					36.850,51
3997	TEXTILSAN INDÚSTRIA E COMERCIO LTDA	46.751,86					46.751,86
3998	MARIANA DOS SANTOS FERREIRA	178.181,19					178.181,19
3999	BALL BEVERAGE CAN SOUTH AMERICA S A	15.430,02					15.430,02
4000	CLEONALDO ALMEIDA COSTA	44.697,67					44.697,67
4001	SHINERAY MOTOS DO BRASIL	9.687,81					9.687,81

DEMONSTRATIVO ANALITICO DOS PRECATÓRIOS JUDICIAIS
REGISTRADOS NO PASSIVO PERMANENTE
ADMINISTRAÇÃO DIRETA - POSIÇÃO EM 31/12/2020

Nº ORDEM	ORGÃO PAGADOR/FAVORECIDO	MOVIMENTAÇÃO DO EXERCÍCIO - EM R$					
		SALDO EM 31/12/2019	ATUALIZAÇÕES	INSCRITOS	PAGOS	BAIXADOS	SALDO EM 31/12/2020
4002	FAURECIA EMISSIONS CONTROL TECHNOLOGIES DO BRASIL	15.541,63					15.541,63
4003	JOSEFA MARIA DOS SANTOS	77.102,34					77.102,34
4004	DANIELLI DA SILVA FEITOSA	12.870,42					12.870,42
4005	FRANKLIN MAGALHÃES RIBEIRO	11.589,01					11.589,01
4006	GERALDO OLIVEIRA SANTOS	365.125,94					365.125,94
4007	MANOEL FRANCISCO DA SILVA	172.474,26					172.474,26
4008	ELENILSA SANTOS DE MENEZES	68.015,23					68.015,23
4009	JOSE CLEBIS BEZERRA SANTOS	655.910,19					655.910,19
4010	UBIRATAN JOAQUIM ANDRADE	100.408,43					100.408,43
4011	ANIBALDO DOS SANTOS RIBEIRO	184.082,44					184.082,44
4012	AUDALIO SILVA PEREIRA	13.726,33					13.726,33
4013	LEOSVALDO DOS SANTOS	186.983,37					186.983,37
4014	FABIO DANTAS VASCONCELOS	44.627,34					44.627,34
4015	ALEXANDRE DANTAS VASCONCELOS	44.627,34					44.627,34
4016	ESTHER DANTAS VASCONCELOS	44.627,34					44.627,34
4017	JORGE ANTONIO NUNES	68.117,24					68.117,24
4018	ROBERTO FERREIRA DA SILVA	25.936,00					25.936,00
4019	ADRIANA FRAGA SANTOS	18.625,38					18.625,38
4020	LILIAN JORDELINE FERREIRA DE MELO	16.613,28					16.613,28
4021	JADSON DE SOUZA SANTOS	58.293,55					58.293,55
4022	MERCEDES LEITE MENEZES	554.919,84					554.919,84
4023	FRANKLIN MAGALHÃES RIBEIRO	12.889,11					12.889,11
4024	FABIO CORREA RIBEIRO	12.000,00					12.000,00
4025	RAFAEL DE AZEVEDO GAYOSO	14.722,62					14.722,62
4026	JANEIDE DOS SANTOS RODRIGUES	89.615,42					89.615,42
4027	JANEIDE DOS SANTOS RODRIGUES	17.923,08					17.923,08
4028	MARIA JACI PEREIRA SANTOS MELO	29.209,50					29.209,50
4029	NILTON JOSE DOS SANTOS	378.647,75					378.647,75
4030	EDUARDO ADLER MOREIRA DE OLIVEIRA	78.581,94					78.581,94
4031	MARLEIDE GONZAGA SANTOS CORREIA	53.712,51					53.712,51
4032	JOVANIRA PITANGA LIMA	281.711,74					281.711,74
4033	SEPHORA LEMOS RODRIGUES	66.219,79					66.219,79

DEMONSTRATIVO ANALITICO DOS PRECATÓRIOS JUDICIAIS
REGISTRADOS NO PASSIVO PERMANENTE
ADMINISTRAÇÃO DIRETA - POSIÇÃO EM 31/12/2020

Nº ORDEM	ORGÃO PAGADOR/FAVORECIDO	MOVIMENTAÇÃO DO EXERCÍCIO - EM R$					
		SALDO EM 31/12/2019	ATUALIZAÇÕES	INSCRITOS	PAGOS	BAIXADOS	SALDO EM 31/12/2020
4034	MARIA DE FATIMA GUIMARAES	131.255,56					131.255,56
4035	FRANCISCO DOS SANTOS CORREA	71.064,37					71.064,37
4036	EUFLOZINA ALVES DE GOES	9.892,26					9.892,26
4037	PEDRO DE JESUS OLIVEIRA	12.757,97					12.757,97
4038	ANA MARIA DA CUNHA CAMPOS CHALEGRE	50.076,59					50.076,59
4039	PATRICIA MARQUES BARBOSA FONTES	20.020,45					20.020,45
4040	DINEIDE MARÉ DE OLIVEIRA	18.916,41					18.916,41
4041	EDITE FONTES DE FARO FRANCO	111.413,61					111.413,61
4042	ANA VIRGINIA MENESES SOARES	235.734,61					235.734,61
4043	TANI MELO CORREIA	76.839,68					76.839,68
4044	JOSE AILTON RODRIGUES	170.887,53					170.887,53
4045	JOELMA PEREIRA RAMOS	7.895,20					7.895,20
4046	SELMA SILVA DE ARAÚJO	135.152,54					135.152,54
4047	GILVAN BOMFIM LIMA	79.659,17					79.659,17
4048	DALVA FERREIRA MACIEL	112.087,59					112.087,59
4049	ROSANA DE JESUS SANTOS	94.539,38					94.539,38
4050	GIRODÊNIO HENRIQUE SOUZA	139.303,21					139.303,21
4051	NAYANDRA NUNES OLIVEIRA	39.500,27					39.500,27
4052	ANA IZABEL PRADO VASCONCELOS	164.363,79					164.363,79
4053	SONIA MARIA AMARAL OLIVEIRA	72.861,31					72.861,31
4054	GERALDO VIEIRA COSTA FILHO	32.461,51					32.461,51
4055	DIONÉLIA TELES DA SILVA VASCONCELOS	45.605,26					45.605,26
4056	EVALDA DE OLIVEIRA ROCHA	43.289,66					43.289,66
4057	ADINEIDE VIEIRA DOS SANTOS	133.121,73					133.121,73
4058	FRANKLIN MAGALHÃES RIBEIRO	6.583,93					6.583,93
4059	HILDETE FONTES SANTOS	52.006,88					52.006,88
4060	ELIZABETH GOMES MORAES	31.963,82					31.963,82
4061	MARICARMEN DANTAS DO AMARAL SANTOS	132.008,67					132.008,67
4062	JILEILDA BISPO SANTOS	65.486,40					65.486,40
4063	MARIA REGINA DOS SANTOS RAMOS	22.415,31					22.415,31
4064	GEANE TEIXEIRA DA SILVA OLIVEIRA	14.108,28					14.108,28
4065	IVANILDE ALMEIDA	10.849,02					10.849,02

DEMONSTRATIVO ANALITICO DOS PRECATÓRIOS JUDICIAIS
REGISTRADOS NO PASSIVO PERMANENTE
ADMINISTRAÇÃO DIRETA - POSIÇÃO EM 31/12/2020

Nº ORDEM	ORGÃO PAGADOR/FAVORECIDO	MOVIMENTAÇÃO DO EXERCÍCIO - EM R$					
		SALDO EM 31/12/2019	ATUALIZAÇÕES	INSCRITOS	PAGOS	BAIXADOS	SALDO EM 31/12/2020
4066	ANA RUTH DE OLIVEIRA CONCEIÇÃO	47.245,64					47.245,64
4067	HELIO MELO DE SOUZA	44.774,78					44.774,78
4068	RAFHAEL LESSA MIRANDA	9.816,06					9.816,06
4069	IZABEL SILVA CANAVESSI	68.538,83					68.538,83
4070	MARIA DA CONCEIÇÃO DOS SANTOS	51.041,66					51.041,66
4071	ALEXANDRE SOBRAL ALMEIDA	10.628,15					10.628,15
4072	JOSÉ CORREIA DOS SANTOS FILHO	47.926,65					47.926,65
4073	AUGUSTO SÁVIO LEÓ DO PRADO	30.230,90					30.230,90
4074	MARIA DE LOURDES ALVES DE SOUZA	97.878,76					97.878,76
4075	BRUNO SANTOS NOGUEIRA	9.836,33					9.836,33
4076	MARIA APARACIDA SANTOS GAMA BARRETO	52.610,50					52.610,50
4077	HUMBERTO ALVES CAMPOS	99.351,71					99.351,71
4078	EDVANE CURVELO HORA DEDA	429.484,37					429.484,37
4079	MONICA REGINA HILARIO DOS SANTOS	8.928,38					8.928,38
4080	DIOGO DANTAS OLIVEIRA	39.348,44					39.348,44
4081	FABIO ROSA RODRIGUES	48.458,10					48.458,10
4082	LUIZ GONZAGA DE OLIVEIRA	11.640,62					11.640,62
4083	WMB COMERCIO ELETRONICO LTDA	15.586,89					15.586,89
4084	CLOVES SANTOS SILVA FILHO	146.657,77					146.657,77
4085	ANA CRISTINA PEREIRA DIONIZIO TEIXEIRA	78.789,91					78.789,91
4086	JOEL DOS SANTOS FERREIRA	251.083,25					251.083,25
4087	VANDERLEIDE DE MENEZES DOS SANTOS	14.498,47					14.498,47
4088	ITALO IVAN DE JESUS VIANA	39.628,58					39.628,58
4089	JOSÉ MILÍCIO MELO SANTOS	11.251,41					11.251,41
4090	ANTONIO CARLOS DA FONSECA FILHO	10.158,60					10.158,60
4091	JOSE WANDERLEY DE OLIVEIRA SOUZA	28.383,91					28.383,91
4092	JOSE ALVES NETO	12.881,94					12.881,94
4093	RESENDE REZENDE ANDRADE SANTA RITA SANTANA BARBOSA OLIVEIRA MALUF AI	26.055,60					26.055,60
4094	VANIA MOURA SANTOS	38.158,58					38.158,58
4095	LILIAN SANTOS	44.225,06					44.225,06
4096	MARY LANE SOARES DANTAS	128.179,09					128.179,09
4097	ANTONIO JUNIOR SANTOS LEITE	76.153,82					76.153,82

DEMONSTRATIVO ANALITICO DOS PRECATÓRIOS JUDICIAIS
REGISTRADOS NO PASSIVO PERMANENTE
ADMINISTRAÇÃO DIRETA - POSIÇÃO EM 31/12/2020

Nº ORDEM	ORGÃO PAGADOR/FAVORECIDO	MOVIMENTAÇÃO DO EXERCÍCIO - EM R$					
		SALDO EM 31/12/2019	ATUALIZAÇÕES	INSCRITOS	PAGOS	BAIXADOS	SALDO EM 31/12/2020
4098	APARÍCIO JOSÉ BANDEIRA	179.811,18					179.811,18
4099	MARIFRAN LEITE DOS SANTOS	181.661,53					181.661,53
4100	MIBISAN COLAÇO RODRIGUES	417.473,75					417.473,75
4101	MARIA ILDETE FONTES PRATA	16.085,88					16.085,88
4102	MARIA IZABEL LEITE DA SILVA	239.031,08					239.031,08
4103	ANA LEILA COSTA GARCEZ	77.151,79					77.151,79
4104	ANDRE OLIVEIRA BARROS	12.271,86					12.271,86
4105	IDALINA ALVES MENDONÇA SANTOS	97.422,55					97.422,55
4106	VIVIANE VASCONCELOS SANTOS	44.627,34					44.627,34
4107	MARIA TERREZA FREIRE DANTAS	34.205,12					34.205,12
4108	SACHA CALMON - MISABEL DERZI CONSULTORES E ADVOGADOS	13.220,46					13.220,46
4109	THATIELLE DE JESUS SILVA	17.923,08					17.923,08
4110	JOAQUIM RUFINO UCHOA	82.895,73					82.895,73
4111	ALDICE DOS SANTOS MENEZES LIMA	27.240,61					27.240,61
4112	JOSÉ WELLINGTON DE ALMEIDA SIQUEIRA	12.906,90					12.906,90
4113	MONICA ARAGAO SANTOS	114.443,99					114.443,99
4114	ALBERTO FREIRE DA SILVA	40.568,56					40.568,56
4115	SERGIO DE SOUZA BARROS	11.159,05					11.159,05
4116	MARCIO GEORGE SANTOS DE OLIVEIRA	12.689,30					12.689,30
4117	ROBERIO OLIVEIRA DE ALMEIDA	100.640,60					100.640,60
4118	PAULO CESAR DOS SANTOS	144.634,25					144.634,25
4119	IRENE MARIA FELIX DOS REIS			34.228,53			34.228,53
4120	MARIO SERGIO SANTOS PREJUIZO			33.271,50			33.271,50
4121	EDSON ANTONIO DAS MERCES			58.839,58			58.839,58
4122	SIMONE MARIA DE JESUS			19.134,45			19.134,45
4123	SUZANA FIGUEIREDO DE ARAÚJO			96.598,68			96.598,68
4124	ANTIDIO MATIAS DOS SANTOS			17.871,11			17.871,11
4125	RAIMUNDO MARTINS DOS SANTOS			26.807,71			26.807,71
4126	JOAO BOSCO SANTOS			63.931,94			63.931,94
4127	MARIA QUELLE DE SANTANA			18.738,12			18.738,12
4128	MARILIA OLIVEIRA DA SILVA MURAD			14.726,74			14.726,74
4129	MARIA DO CARMO OLIVEIRA DOS SANTOS			27.289,29			27.289,29

DEMONSTRATIVO ANALITICO DOS PRECATÓRIOS JUDICIAIS
REGISTRADOS NO PASSIVO PERMANENTE
ADMINISTRAÇÃO DIRETA - POSIÇÃO EM 31/12/2020

Nº ORDEM	ORGÃO PAGADOR/FAVORECIDO	MOVIMENTAÇÃO DO EXERCÍCIO - EM R$					
		SALDO EM 31/12/2019	ATUALIZAÇÕES	INSCRITOS	PAGOS	BAIXADOS	SALDO EM 31/12/2020
4130	JOSE LUCIANO ALMEIDA LIMA			31.032,30			31.032,30
4131	ADENILDE DE SOUZA DANTAS			20.068,89			20.068,89
4132	MAURICIO LÔBO PAUFERRO			268.775,24			268.775,24
4133	MARIA GUADALUPE FAGUNDES DOS SANTOS			573.257,71			573.257,71
4134	MARIA LUCIMARY ARAUJO COELHO			426.665,01			426.665,01
4135	MARILIRA SANTOS SOARES			10.150,64			10.150,64
4136	ADESCRYN GRAFICA EDITORA LTDA			22.517,34			22.517,34
4137	ALMAIR SANTOS MONTEIRO FILHO			59.613,28			59.613,28
4138	MANOEL MESSIAS PEREIRA DOS SANTOS			144.018,71			144.018,71
4139	HUMBERTO RODOLFO DE MELO			202.482,22			202.482,22
4140	ITALO RODOLFO SANTOS MELO			11.681,85			11.681,85
4141	MARLEIDE DE JESUS SANTOS			14.057,69			14.057,69
4142	FRANCISCO JOSE RACKSANE FEITOSA CRUZ			49.219,54			49.219,54
4143	RICARDO TAVARES DE MEDINA SANTOS			13.072,59			13.072,59
4144	JOSE MARIO DE ANDRADE RIBEIRO			3.230.442,39			3.230.442,39
4145	MARCIA ESTEVES DA COSTA MOTHÊ BARRETO			2.471.670,86			2.471.670,86
4146	ALFREDO CASTANHEIRA ANTUNES BATISTA			2.626.269,75			2.626.269,75
4147	LEIDE DAIANA ALENCAR SOARES			18.738,12			18.738,12
4148	MARIA DE LOURDES DA CRUZ ALMEIDA			19.103,01			19.103,01
4149	MARIA JOSE BARBOSA CORREA			19.168,76			19.168,76
4150	ARNALDO MACHADO ADVOGADOS ASSOCIADOS			12.334,72			12.334,72
4151	JENISE PEREIRA DOS SANTOS			62.166,92			62.166,92
4152	JOSE DO ESPIRITO SANTO DOREA			10.762,90			10.762,90
4153	FRANCISCO COSTA DE REZENDE			2.813.675,21			2.813.675,21
4154	CARLA GRACE SANTOS MELO			46.359,43			46.359,43
4155	ROBERTO CARLOS DA CONCEICAO			68.074,94			68.074,94
4156	MARIA JANDIRA DOS SANTOS			67.344,77			67.344,77
4157	MARIA ISABEL DE JESUS SANTOS			32.501,83			32.501,83
4158	JOSEFA PEREIRA DE CASTRO			163.854,43			163.854,43
4159	RAFAEL SANDES SAMPAIO			15.408,02			15.408,02
4160	EDMILSON BATISTA BARROS			953.699,94			953.699,94
4161	RESENDE REZENDE ANDRADE SANTA RITA SANTANA BARBOSA OLIVEIRA MALUF ADVOCACIA			16.754,83			16.754,83

DEMONSTRATIVO ANALITICO DOS PRECATÓRIOS JUDICIAIS
REGISTRADOS NO PASSIVO PERMANENTE
ADMINISTRAÇÃO DIRETA - POSIÇÃO EM 31/12/2020

Nº ORDEM	ORGÃO PAGADOR/FAVORECIDO	MOVIMENTAÇÃO DO EXERCÍCIO - EM R$					
		SALDO EM 31/12/2019	ATUALIZAÇÕES	INSCRITOS	PAGOS	BAIXADOS	SALDO EM 31/12/2020
4162	MARILEIDE SANTOS PEREIRA			12.268,34			12.268,34
4163	ROSEMARY RIBEIRO DE OLIVEIRA			81.479,63			81.479,63
4164	MARIA JOSE SANTOS			41.945,94			41.945,94
4165	MARIA DA CONCEICAO DE JESUS SANTOS			35.294,67			35.294,67
4166	CARLOS ROBERTO MENDONCA DE ALMEIDA			65.325,86			65.325,86
4167	CLEVERSON CHEVEL DOS SANTOS FARO			80.381,43			80.381,43
4168	CAROLINE BERNARDES SCHITTINI PINTO			10.091,39			10.091,39
4169	ELIANE REIS MELO DE MEJIAS			7.615,26			7.615,26
4170	MARIA GEILZA MOURA DOS SANTOS			19.277,39			19.277,39
4171	JOSÉ CARLOS PEDROSO ASSUNÇÃO			29.455,38			29.455,38
4172	FÁBIO AUGUSTO CHILO			18.860,80			18.860,80
4173	SANDRA FARIA PORTO			117.875,79			117.875,79
4174	PEDRO DE MORAIS SILVA			110.406,80			110.406,80
4175	LEOGENES BISPO CORREA			41.175,00			41.175,00
4176	CLAUDIA MARIA DA SILVA			7.073,25			7.073,25
4177	JOSÉ BENEDITO BEZERRA DOS SANTOS			38.714,86			38.714,86
4178	ANTONIO FRANCISCO DOS SANTOS			131.640,88			131.640,88
4179	JOSÉ VIEIRA DOS SANTOS			96.450,43			96.450,43
4180	ALFREDO SOUZA AMORIM			12.033,14			12.033,14
4181	BRITTO, INHAQUITE , ARAGÃO , ANDRADE E ADVOGADOS ASSOCIADOS			30.979,02			30.979,02
4182	FRANKLIN MAGALHÃES RIBEIRO			10.300,15			10.300,15
4183	SOTREQ SA			80.319,45			80.319,45
4184	JOSÉ LUCIANO SANTOS FREITAS			123.075,01			123.075,01
4185	JOSÉ FERNANDES SOUZA			25.894,94			25.894,94
4186	DELZELINA SILVEIRA MATOS			43.326,28			43.326,28
4187	CONCEIÇÃO DA PUREZA			30.506,74			30.506,74
4188	ANTONIO EDUARDO NOVAIS GOMES			44.381,95			44.381,95
4189	MARIA SOLEDADE BARBOSA BRITTO			20.044,40			20.044,40
4190	MARCIO AUGUSTO MARTINS SANTOS JUNIOR			28.710,05			28.710,05
4191	ALGO BOM E COMERCIO DE PRODUTOS TEXTEIS LTDA			51.672,51			51.672,51
4192	IRINEU SILVA FONTES			678.753,51			678.753,51
4193	EXTRATO FLORA INDUSTRIA E COMERCIO DE CORRELATOS, COSMÉTICOS, EPIS E SANEANTES LTDA			6.585,55			6.585,55

DEMONSTRATIVO ANALITICO DOS PRECATÓRIOS JUDICIAIS
REGISTRADOS NO PASSIVO PERMANENTE
ADMINISTRAÇÃO DIRETA - POSIÇÃO EM 31/12/2020

Nº ORDEM	ORGÃO PAGADOR/FAVORECIDO	MOVIMENTAÇÃO DO EXERCÍCIO - EM R$					
		SALDO EM 31/12/2019	ATUALIZAÇÕES	INSCRITOS	PAGOS	BAIXADOS	SALDO EM 31/12/2020
4194	JOSEFA DOS REIS COSTA			540.710,80			540.710,80
4195	JOSÉ MENDONÇA COSTA			42.296,11			42.296,11
4196	ALUIZIO DA COSTA SILVA FERREIRA			25.000,00			25.000,00
4197	SUZANA SANTOS BARBOZA			20.125,17			20.125,17
4198	PETROLEO BRASILEIRO S/A – PETROBRAS			13.629,39			13.629,39
4199	LÍDIA SIMÕES DE JESUS			11.175,17			11.175,17
4200	IVAN DOS SANTOS VIANA			11.175,17			11.175,17
4201	INTELBRAS S/A – INDUSTRIA DE TELE. ELETR. BRASILEIRA			15.298,10			15.298,10
4202	MARIA DO SOCORRO MARQUES DOS SANTOS			32.413,37			32.413,37
4203	MARIA DE OLIVEIRA SANTOS ABREU			16.009,23			16.009,23
4204	FRNKLIN MAGALHÃES RIBEIRO			10.441,30			10.441,30
4205	EDNA MARIA LIMA DE MORAES ALCÂNTARA			23.762,50			23.762,50
4206	MARIA DO CARMO SANTANA DE MORAES			10.194,27			10.194,27
4207	CARLOS AUGUSTO SANTANA COSTA			49.052,74			49.052,74
4208	ALBERTO JORGE MESQUITA DA COSTA			39.072,71			39.072,71
4209	MARIA ANGELA FERREIRA ALMEIDA			61.705,52			61.705,52
4210	ANILSON SANTOS LIMA			54.794,50			54.794,50
4211	MARIA GORETH SANTANA DANTAS			29.169,59			29.169,59
4212	ANA LUCI DE ARAGÃO CRAVO			47.889,44			47.889,44
4213	DERILEDA LIMA PASSOS DO PRADO			24.170,88			24.170,88
4214	LORENÇO ALVES DOS SANTOS			252.567,88			252.567,88
4215	SANTANA, ARAUJO & COSTA – SOLUÇÕES JURÍDICAS APLICADAS			1.406.600,18			1.406.600,18
4216	FERNANDA DE JESUS OLIVEIRA			1.290.435,23			1.290.435,23
4217	MARIA LETICIA DE JESUS			1.290.435,23			1.290.435,23
4218	GERALDO RESENDE FILHO			13.773,28			13.773,28
4219	LEA MARIA MELO ANDRADE			13.773,28			13.773,28
4220	JOÃO NETO			42.778,81			42.778,81
4221	RICARDO SANTOS OLIVEIRA			10.553,46			10.553,46
4222	ZULEICA DE ARAGÃO LEITE			26.557,99			26.557,99
4223	MARIA JOSÉ TAVARES DA INVENÇÃO			35.401,51			35.401,51
4224	MARIA LUCIA VIEIRA DARIO DOS SANTOS			9.969,96			9.969,96
4225	MARIA DE FÁTIMA RODRIGUES BARBOSA SOUSA			97.445,68			97.445,68

DEMONSTRATIVO ANALITICO DOS PRECATÓRIOS JUDICIAIS
REGISTRADOS NO PASSIVO PERMANENTE
ADMINISTRAÇÃO DIRETA - POSIÇÃO EM 31/12/2020

Nº ORDEM	ORGÃO PAGADOR/FAVORECIDO	MOVIMENTAÇÃO DO EXERCÍCIO - EM R$					
		SALDO EM 31/12/2019	ATUALIZAÇÕES	INSCRITOS	PAGOS	BAIXADOS	SALDO EM 31/12/2020
4226	RITA DE CÁSSIA DA CUNHA SOUZA			29.275,46			29.275,46
4227	REJANE MARQUES FRANÇA			29.084,68			29.084,68
4228	RENATA MELO DE LIMA			29.219,10			29.219,10
4229	REJANE ARAGÃO DA ANUNCIAÇÃO			35.079,04			35.079,04
4230	RAFAELA VIVIA ALMEIDA ROCHA			29.295,09			29.295,09
4231	ZÉLIA BRITO DA SILVA			23.708,90			23.708,90
4232	WILMA RIBEIRO DOS SANTOS			28.589,17			28.589,17
4233	JOSÉ PAULO LISBOA			58.373,72			58.373,72
4234	PAULO SANTANA DO NASCIMENTO			128.400,25			128.400,25
4235	VALMIRA FONTES DE MENEZES			91.666,30			91.666,30
4236	JOSÉ CARLOS VIEIRA DOS SANTOS			137.102,01			137.102,01
4237	ALVARO ANDRADE SANTOS			114.481,56			114.481,56
4238	JOANA DANTAS TELLES			6.938,83			6.938,83
4239	ZULEIDE BRANDÃO RIBEIRO			84.884,10			84.884,10
4240	CARLOS ALBERTO NASCIMENTO SILVEIRA			23.788,78			23.788,78
4241	ROSA CLEIDE MATOS			23.192,05			23.192,05
4242	RENILTON LOBO MANHAES			13.640,80			13.640,80
4243	TÂNIA MARIA SOUZA SANTOS			136.975,03			136.975,03
4244	FÁBIO ROSA RODRIGUES			29.715,46			29.715,46
4245	MARIA DAS GRAÇAS MARROCOS SILVA			269.801,20			269.801,20
4246	BRUNO QUIRINO COSTA SANTOS			402.998,88			402.998,88
4247	ELIZALDO CARLOS VALADARES			402.998,88			402.998,88
4248	ROGÉRIO LOESER DE CARVALHO			402.998,88			402.998,88
4249	JOSÉ ARAÚJO DE SANTANA			365.042,64			365.042,64
4250	JOSÉ CARLOS DE JESUS			402.740,88			402.740,88
4251	PEDRO DA SILVA			445.420,46			445.420,46
4252	JOSÉ OLIVEIRA DE MATOS			402.740,88			402.740,88
4253	LUIZ ALBERTO DO REGO ALVES			298.812,14			298.812,14
4254	FRANKLIN MAGALHÃES RIBEIRO			13.011,69			13.011,69
4255	JULIO VIEIRA PRADO			16.184,89			16.184,89
4256	MARIA NILZA APARECIDA SANTOS			21.615,36			21.615,36
4257	JORGE AGLAELSON GOMES			41.778,07			41.778,07

DEMONSTRATIVO ANALITICO DOS PRECATÓRIOS JUDICIAIS
REGISTRADOS NO PASSIVO PERMANENTE
ADMINISTRAÇÃO DIRETA - POSIÇÃO EM 31/12/2020

Nº ORDEM	ORGÃO PAGADOR/FAVORECIDO	MOVIMENTAÇÃO DO EXERCÍCIO - EM R$					
		SALDO EM 31/12/2019	ATUALIZAÇÕES	INSCRITOS	PAGOS	BAIXADOS	SALDO EM 31/12/2020
4258	ALDO CHRISTIANO			43.639,46			43.639,46
4259	MERCIA MARIA BOMFIM DE OLIVEIRA			36.916,48			36.916,48
4260	NEUZA LIMA CATARINO			22.560,14			22.560,14
4261	REJANIRA SILVA DOS SANTOS			47.922,87			47.922,87
4262	ALYSSON SOSTENES FERREIRA FEITOZA			19.475,44			19.475,44
4263	JURANDY SANTOS CABRAL E OUTROS			413.867,50			413.867,50
4264	JEAN CARLOS BEZERRA JUNIOR			10.612,97			10.612,97
4265	RITA DE CÁSSIA DOS ANJOS SANTOS			14.845,08			14.845,08
4266	IVAN LOPES DE AZEVEDO FILHO			26.229,66			26.229,66
4267	TANIA CRISTINA DE JESUS SANTOS			75.547,66			75.547,66
4268	LUCAS PRADO FONTES			5.061,31			5.061,31
4269	ERCILIA MANUELA GARCEZ VIEIRA SANTOS			5.061,31			5.061,31
4270	ROBERTO PIZZI GOMES FILHO			105.424,51			105.424,51
4271	MARIA JOSÉ MOREIRA GUIMARÃES			21.332,34			21.332,34
4272	GILBERTO DE MOURA			30.168,62			30.168,62
4273	MARIA JANICELDA ROCHA DE SANTA RITA			43.733,64			43.733,64
4274	VALDIVIA FERREIRA ALVES			20.172,68			20.172,68
4275	MARIA RITA BARBOSA DOS SANTOS			9.902,07			9.902,07
4276	JOSÉ NETO VIEIRA COSTA			99.667,18			99.667,18
4277	ANDREA DE ANDRADE MATOS			18.947,08			18.947,08
4278	LENILDO FERREIRA DA SILVA			23.834,05			23.834,05
4279	ROBERTO FERREIRA DA SILVA			23.834,05			23.834,05
4280	SUELY FERREIRA DA SILVA			23.834,05			23.834,05
4281	EUDES FERREIRA DA SILVA			23.834,05			23.834,05
4282	MARIA LÚCIA VIEIRA			53.704,74			53.704,74
4283	MARIA IRACEMA LISBOA LAPA			18.623,22			18.623,22
4284	JOSÉ CLEDSON NUNES MOTA			80.509,79			80.509,79
4285	EVERILDE DE SENA E SILVA			62.135,77			62.135,77
4286	FRANKLIN MAGALHÃES RIBEIRO			7.411,70			7.411,70
4287	CARLOS EDGAR ANDRADE LEITE			15.088,28			15.088,28
4288	ANA CATARINA GAMA DA MOTA			33.747,07			33.747,07
4289	RENATO MACIEL ANDRADE FILHO			57.246,15			57.246,15

DEMONSTRATIVO ANALITICO DOS PRECATÓRIOS JUDICIAIS
REGISTRADOS NO PASSIVO PERMANENTE
ADMINISTRAÇÃO DIRETA - POSIÇÃO EM 31/12/2020

Nº ORDEM	ORGÃO PAGADOR/FAVORECIDO	MOVIMENTAÇÃO DO EXERCÍCIO - EM R$					
		SALDO EM 31/12/2019	ATUALIZAÇÕES	INSCRITOS	PAGOS	BAIXADOS	SALDO EM 31/12/2020
4290	ROSSANE MARIA RIBEIRO CAMPOS			20.463,34			20.463,34
4291	MARIA GENILZA SOUZA SOUSA SANTOS			19.527,82			19.527,82
4292	CLEIDE SOUZA BRUNO DE BARROS			13.195,76			13.195,76
4293	MARIA VALDELICE ROSA SANTOS			38.940,33			38.940,33
4294	BENALVA SANTOS DA PAIXÃO			46.218,35			46.218,35
4295	DAMARES REIS DO NASCIMENTO			20.380,83			20.380,83
4296	ANTONIO VIEIRA DOS SANTOS			41.080,01			41.080,01
4297	JOSÉ ATALIBA SANTOS			28.251,70			28.251,70
4298	MARIA DE FÁTIMA BEZERRA			56.489,84			56.489,84
4299	VALMILEIDE DE OLIVEIRA FERREIRA			34.527,08			34.527,08
4300	NADIA MARIA PIMENTEL DE SANTANA			23.534,77			23.534,77
4301	MARIA LETICIA SANTOS OLIVEIRA			32.155,11			32.155,11
4302	ELENICE SOARES SOUZA SANTOS			69.158,41			69.158,41
4303	CIRO LUIZ SAMPAIO FILHO			43.415,67			43.415,67
4304	MARIA DE FÁTIMA DA SILVA NASCIMENTO			70.259,33			70.259,33
4305	LUIZA DOS SANTOS ROBERTO			20.032,66			20.032,66
4306	ROSINEIDE BARBOZA OLIVEIRA SANTOS			26.510,91			26.510,91
4307	MIRALDETE ARAUJO SOUZA NERI			22.109,89			22.109,89
4308	ROSE MARY VIDAL SANTOS			17.165,68			17.165,68
4309	CARLOS EDGAR ANDRADE LEITE			10.294,40			10.294,40
4310	MARCIA MARIA SALES SOARES			8.545,53			8.545,53
4311	ANDERSON DOS SANTOS MARTIRES			30.088,05			30.088,05
4312	SILVANIA MONTEIRO DOS SANTOS			10.032,06			10.032,06
4313	EDSON AMERICO VITAL			45.884,15			45.884,15
4314	MARIA DE FÁTIMA SANTOS DE JESUS			28.569,96			28.569,96
4315	MARIA DE FÁTIMA VILAS BOAS SILVEIRA			15.705,56			15.705,56
4316	ELIDIA SANTANA DE MORAES			22.557,28			22.557,28
4317	JOÃO DA SILVA CARDOSO			25.929,35			25.929,35
4318	IASMIN ALMEIDA CARDOSO			25.929,35			25.929,35
4319	JONAS ALMEIDA CARDOSO			25.929,35			25.929,35
4320	JONATHAN ALMEIDA CARDOSO			25.929,35			25.929,35
4321	ANDREA NOVAIS ROCHA			35.955,68			35.955,68

DEMONSTRATIVO ANALITICO DOS PRECATÓRIOS JUDICIAIS
REGISTRADOS NO PASSIVO PERMANENTE
ADMINISTRAÇÃO DIRETA - POSIÇÃO EM 31/12/2020

Nº ORDEM	ORGÃO PAGADOR/FAVORECIDO	MOVIMENTAÇÃO DO EXERCÍCIO - EM R$					
		SALDO EM 31/12/2019	ATUALIZAÇÕES	INSCRITOS	PAGOS	BAIXADOS	SALDO EM 31/12/2020
4322	JOSÉ LUIZ ACCIOLY TEIXEIRA			40.433,10			40.433,10
4323	JOILTON TELES DE MENEZES			13.001,38			13.001,38
4324	ESPÓLIO DE JOSÉ ANTÔNIO SANTOS, REP. POR MARIA SARABETE ROCHA DOS SANTOS			10.838,41			10.838,41
4325	CLAUDIONOR SANTOS PEREIRA			2.199,58			2.199,58
4326	MARIA DE FÁTIMA NOGUEIRA			8.798,35			8.798,35
4327	ESTELITA DOS SANTOS			8.798,35			8.798,35
4328	CLAUDEMIR SANTOS PEREIRA			2.199,58			2.199,58
4329	ALUIZIO INACIO RODRIGUES			59.297,34			59.297,34
4330	JOÃO BOSCO FREITAS LIMA			17.922,83			17.922,83
4331	JOSIVALDO ALMEIDA DE ANDRADE			18.355,78			18.355,78
4332	JOMAR DANTAS VIEIRA			47.314,54			47.314,54
4333	GILSARA SANTOS VIANA			119.636,87			119.636,87
4334	RITA DE CASSIA SOUSA MACEDO			104.382,25			104.382,25
4335	GAIA, SILVA, GAEDE & ASSOCIADOS – SOCIEDADE DE ADVOGADOS			31.654,96			31.654,96
4336	MARCEL EDUARDO CUNICO BACH			7.370,10			7.370,10
4337	JOSÉ HENRIQUE DE SANTANA FILHO			12.424,52			12.424,52
4338	MARIA AUXILIADORA DE SOUSA			9.147,76			9.147,76
4339	CIRO BEZERRA REBOUÇAS JUNIOR			10.587,68			10.587,68
4340	MARIA CLAUDIOLINA DE SOUZA SILVA			16.205,16			16.205,16
4341	ARNALDO MACHADO ADVOGADOS ASSOCIADOS			45.710,79			45.710,79
4342	MARIA JUDITE LEAL DE FRANÇA			63.549,11			63.549,11
4343	MARIA APARECIDA BARRETO LOPES			28.970,50			28.970,50
4344	MARCOS ANTÔNIO DA SILVA SANTANA			18.071,21			18.071,21
4345	MANOEL MESSIAS MENEZES			61.075,99			61.075,99
4346	ADRIANA BARRETO GÓIS			10.733,44			10.733,44
4347	ADRIANA DINIZ DOS SANTOS			10.286,21			10.286,21
4348	ANA CRISTINA DOS SANTOS LIMA			15.429,32			15.429,32
4349	CHEILA PEREIRA ANDRADE			26.840,33			26.840,33
4350	FLÁVIA VALÉRIA FONTES BARRETO			9.168,14			9.168,14
4351	GEOSIMAR ALVES DOS SANTOS NUNES			26.833,59			26.833,59
4352	IANE CLEA DE JESUS LEAL SANTANA			14.534,86			14.534,86
4353	JEAN PAULA FERREIRA SANTOS			27.951,66			27.951,66

DEMONSTRATIVO ANALITICO DOS PRECATÓRIOS JUDICIAIS
REGISTRADOS NO PASSIVO PERMANENTE
ADMINISTRAÇÃO DIRETA - POSIÇÃO EM 31/12/2020

Nº ORDEM	ORGÃO PAGADOR/FAVORECIDO	MOVIMENTAÇÃO DO EXERCÍCIO - EM R$					
		SALDO EM 31/12/2019	ATUALIZAÇÕES	INSCRITOS	PAGOS	BAIXADOS	SALDO EM 31/12/2020
4354	LUCIANA DE ANDRADE SOARES			27.951,66			27.951,66
4355	LUCIELMA SOUZA LIMA			14.982,08			14.982,08
4356	MARIA DE LOURDES VIEIRA CRUZ			20.125,19			20.125,19
4357	MARIA DILMA SANTOS TIMÓTEO			21.466,88			21.466,88
4358	MARIA EDVANIA SANTOS			22.361,33			22.361,33
4359	MARIA FELIX DOS SANTOS			27.951,66			27.951,66
4360	MARIA JOSELITA DOS SANTOS CAETANO			19.007,13			19.007,13
4361	MARIZETE SILVA FARIAS			10.733,44			10.733,44
4362	MICHELLE FELIX ALMEIDA			31.305,85			31.305,85
4363	ANA D'ARC DE AQUINO			12.553,75			12.553,75
4364	MARIA JOSÉ MACHADO SANTOS			81.350,52			81.350,52
4365	GENIVALDO SANTANA			40.776,83			40.776,83
4366	MARIA GORETH SANTANA DANTAS			12.694,44			12.694,44
4367	IVAN DOS SANTOS			76.912,87			76.912,87
4368	CLEIA GOMES DA SILVA			33.387,05			33.387,05
4369	LUIZ SOARES RABELO			89.531,88			89.531,88
4370	JOSÉ VANDERLEY DA CRUZ			62.450,38			62.450,38
4371	GILDETE SANTANA DOS SANTOS			52.076,24			52.076,24
4372	ROBERTO JESUS DE OLIVEIRA			37.448,68			37.448,68
4373	MARTA ELEONORA MELO DE CARVALHO OLIVEIRA			25.576,02			25.576,02
4374	ROBSON DA SILVA SANTOS			50.463,09			50.463,09
4375	SOLANGE TEIXEIRA MOURA			50.428,44			50.428,44
4376	CARLOS JULIO DE JESUS			45.157,34			45.157,34
4377	MARCOS ANTÔNIO SILVA			64.850,87			64.850,87
4378	JUVENAL GONÇALVES DOS SANTOS			121.823,55			121.823,55
4379	MARIA DAS GRAÇAS DE OLIVEIRA LEITE			23.065,26			23.065,26
4380	FRANKLIN MAGALHÃES RIBEIRO			14.152,35			14.152,35
4381	CLESIO JOSÉ NASCIMENTO DA ROCHA			20.332,03			20.332,03
4382	VLADIMIR FROSI			14.021,02			14.021,02
4383	ANGELICA MARIA RAMOS TAVARES			25.602,51			25.602,51
4384	ANAMIRA SILVINO SANTOS			64.080,96			64.080,96
4385	BERGSON DE CASTRO LIMA SOUSA			20.497,97			20.497,97

DEMONSTRATIVO ANALITICO DOS PRECATÓRIOS JUDICIAIS
REGISTRADOS NO PASSIVO PERMANENTE
ADMINISTRAÇÃO DIRETA - POSIÇÃO EM 31/12/2020

Nº ORDEM	ORGÃO PAGADOR/FAVORECIDO	MOVIMENTAÇÃO DO EXERCÍCIO - EM R$					
		SALDO EM 31/12/2019	ATUALIZAÇÕES	INSCRITOS	PAGOS	BAIXADOS	SALDO EM 31/12/2020
4386	CARLOS EDGAR ANDRADE LEITE			16.370,70			16.370,70
4387	MARIA DA CONCEIÇÃO PAIXÃO FREITAS			39.814,51			39.814,51
4388	PAULO ROBERTO LINHARES			32.970,52			32.970,52
4389	KATIA REGINA DE MORAES ALCANTARA			20.014,62			20.014,62
4390	CARLOS HENRIQUE SIQUEIRA RIBEIRO			22.782,63			22.782,63
4391	LENIRA NUNES DOS SANTOS			35.177,30			35.177,30
4392	BRITTO, INHAQUITE, ARAGÃO, ANDRADE E ADVOGADOS ASSOCIADOS			14.540,83			14.540,83
4393	LENY GONÇALVES SANTOS			35.830,47			35.830,47
4394	AMANDA DE OLIVEIRA			15.905,56			15.905,56
4395	CARLOS JOSÉ DO NASCIMENTO SILVA			31.881,22			31.881,22
4396	MBK CONSTRUÇÕES SERVIÇOS E COMERCIO LTDA			49.759,94			49.759,94
4397	MARIA AUXILIADORA SILVA FONTES			678.753,51			678.753,51
4398	EDILSON DE OLIVEIRA SILVA			219.864,56			219.864,56
4399	CECILIA CONCEIÇÃO SANTOS			41.836,60			41.836,60
4400	DEOCLECIANO MENEZES MATOS NETO			36.500,00			36.500,00
4401	EDILSON SILVA PEREIRA			49.387,96			49.387,96
4402	KLEBER WILAM DE OLIVEIRA			35.292,25			35.292,25
4403	CLEDSON MARCOS DE OLIVEIRA			35.292,25			35.292,25
4404	JOSÉ VALDEMIR DOS SANTOS			11.408,94			11.408,94
4405	LOURIVAL EUZÉBIO DE SANTANA			11.181,01			11.181,01
4406	LUIZ DE SANTANA			355.660,98			355.660,98
4407	CONSTRUTORA JJ LTDA			882.409,48			882.409,48
4408	JARDEL DE BRITO NUNES			24.403,42			24.403,42
4409	JOSEFA MARIA DE JESUS RIBEIRO			20.195,75			20.195,75
4410	LARA VITORIA CORREIA GUILHERME DA SILVA			20.507,81			20.507,81
4411	MARIA DA CONCEIÇÃO SIQUEIRA MAGALHÃES			33.963,69			33.963,69
4412	GILVANETE DOS SANTOS			15.082,32			15.082,32
4413	JOSÉ EVERTON LEITE ROCHA			12.576,51			12.576,51
4414	MARCIA CRISTINA ALVES SANTOS			35.303,33			35.303,33
4415	NIRAILDE CONCEIÇÃO DA ROCHA			26.383,90			26.383,90
4416	EDENISIA DOS SANTOS			8.906,86			8.906,86
4417	GILVANE RABELO DE OLIVEIRA			56.482,18			56.482,18

DEMONSTRATIVO ANALITICO DOS PRECATÓRIOS JUDICIAIS
REGISTRADOS NO PASSIVO PERMANENTE
ADMINISTRAÇÃO DIRETA - POSIÇÃO EM 31/12/2020

Nº ORDEM	ORGÃO PAGADOR/FAVORECIDO	MOVIMENTAÇÃO DO EXERCÍCIO - EM R$					
		SALDO EM 31/12/2019	ATUALIZAÇÕES	INSCRITOS	PAGOS	BAIXADOS	SALDO EM 31/12/2020
4418	ROZILMA ANDRADE VALVERDE LIMA			18.145,14			18.145,14
4419	ELIZA FERNANDES MARQUES			27.631,45			27.631,45
4420	SANDRA REGINA DOS SANTOS			31.575,59			31.575,59
4421	ANTÔNIO PERICLES MENDONÇA DE OLIVEIRA			37.885,18			37.885,18
4422	MARIA ROSA VIDAL SANTOS			17.033,09			17.033,09
4423	ROSEMEIRE MACEDO COSTA			56.225,48			56.225,48
4424	CARLOS DOS SANTOS CORREA NETO			19.560,79			19.560,79
4425	DIOGO DANTAS OLIVEIRA			12.253,15			12.253,15
4426	MADELEINE ALVES DE SOUZA GOUVEIA			534.187,88			534.187,88
4427	CLIVIA PRADO LIMA ALMEIDA			116.722,80			116.722,80
4428	RAIMUNDA CÉSAR AVILA SANTOS			43.567,72			43.567,72
4429	HUGO GEIMES SILVA CRUZ			28.403,82			28.403,82
4430	CASSIO MURILO FERREIRA SILVA			17.080,14			17.080,14
4431	PAULO DOS SANTOS			17.883,18			17.883,18
4432	SERGIO GOMES DE ALMEIDA			37.672,14			37.672,14
4433	THEREZA MARIA CABRAL			37.513,37			37.513,37
4434	RIVALDINA SANTANA SANTOS			35.691,93			35.691,93
4435	JOSEFA JOCENICE ALVES DA SILVA			21.196,16			21.196,16
4436	ELIANA JUVENAL SANTOS			32.041,73			32.041,73
4437	MARIA APARECIDA PRADO DE CARVALHO			42.314,37			42.314,37
4438	EDMUNDO DOS SANTOS			34.182,85			34.182,85
4439	JAMES CUNHA BARRETO			31.555,47			31.555,47
4440	ITALA ROSANE MELO DOS SANTOS			16.770,99			16.770,99
4441	MARIA DE LOURDES OLIVEIRA DO AMORIM			26.833,59			26.833,59
4442	CLEVERTON CHEVEL DOS SANTOS FARO			14.431,98			14.431,98
4443	JOÃO CARLOS MACHADO BATISTA			16.022,20			16.022,20
4444	EDMUNDO VASCONCELOS DA COSTA			20.637,36			20.637,36
4445	ANDREA MACLEYBIANE GOIS TAVARES			11.314,80			11.314,80
4446	JOSÉ ROBERTO TEIXEIRA LIMA			98.950,85			98.950,85
4447	EVERALDINA FERNANDES DA SILVA SANTOS			102.146,96			102.146,96
4448	VERA LUCIA FARIAS DOS ANJOS			33.998,27			33.998,27
4449	JOSEFA MARIA DE MENEZES ACIOLY			106.024,04			106.024,04

DEMONSTRATIVO ANALITICO DOS PRECATÓRIOS JUDICIAIS
REGISTRADOS NO PASSIVO PERMANENTE
ADMINISTRAÇÃO DIRETA - POSIÇÃO EM 31/12/2020

Nº ORDEM	ORGÃO PAGADOR/FAVORECIDO	MOVIMENTAÇÃO DO EXERCÍCIO - EM R$					
		SALDO EM 31/12/2019	ATUALIZAÇÕES	INSCRITOS	PAGOS	BAIXADOS	SALDO EM 31/12/2020
4450	MARTA MARIA SILVA CHAGAS			91.967,56			91.967,56
4451	MARIA DE LOURDES LUIZ			24.708,95			24.708,95
4452	ARLEY SANTOS LEÃO			43.185,94			43.185,94
4453	ESPOLIO DE LOURIVAL JOSÉ DOS SANTOS			110.292,83			110.292,83
4454	GIVALDO FERREIRA BISPO			30.680,00			30.680,00
4455	MARIA ANGELA ALVES DE SANTANA			19.773,16			19.773,16
4456	JOSÉ FERNANDES DE ALMEIDA LIMA			19.064,53			19.064,53
4457	ELENILDE SANTOS			45.689,41			45.689,41
4458	LUZIA FRANCISCA DOS SANTOS			5.987,22			5.987,22
4459	AGROPECUARIA SÃO JOSÉ LTDA			80.567,10			80.567,10
4460	ANTÔNIO BISPO			176.629,14			176.629,14
4461	REXAM BEVERAGE CAN SOUTH AMERICA S.A.			13.798,83			13.798,83
4462	ITALLO MAGNO SILVA SANTOS			53.045,28			53.045,28
4463	PEDRA BRANCA ESCAVAÇÕES LTDA			10.224,76			10.224,76
4464	PAULO MELO DE ANDRADE			11.829,89			11.829,89
4465	TEREZA CRISTINA SILVA SANTOS			17.976,45			17.976,45
4466	ODENILDE ALVES DOS SANTOS			67.481,92			67.481,92
4467	ALISSON DIOGO BATISTA DOS SANTOS			14.268,17			14.268,17
4468	ALINE DE JESUS SÁ			35.946,14			35.946,14
4469	ANDRÉ LUIZ FERREIRA SANTOS			13.497,84			13.497,84
4470	ANDSON ARAÚJO DE SOUZA BRITO			25.463,45			25.463,45
4471	ALAILSON ROCHA SANTANA			38.859,06			38.859,06
4472	ANA MARIA REZENDE			60.080,96			60.080,96
4473	ANTÔNIO FERREIRA LIMA			45.654,67			45.654,67
4474	ANA CRISTINA VARJÃO ALVES			33.133,43			33.133,43
4475	BRITTO, INHAQUITE, ARAGÃO, ANDRADE E ADVOGADOS ASSOCIADOS			16.459,31			16.459,31
4476	CLEIDE DE MELO			25.114,06			25.114,06
4477	CLICIA KARINA ALVES DE MENEZES			12.035,22			12.035,22
4478	ELIENE BARBOSA SILVA			57.191,72			57.191,72
4479	EDNA DOS PASSOS SÁ			71.513,10			71.513,10
4480	EDENILSON DA PAZ SOUZA			63.254,52			63.254,52
4481	EDVALDO SANTOS			45.455,89			45.455,89

DEMONSTRATIVO ANALITICO DOS PRECATÓRIOS JUDICIAIS
REGISTRADOS NO PASSIVO PERMANENTE
ADMINISTRAÇÃO DIRETA - POSIÇÃO EM 31/12/2020

Nº ORDEM	ORGÃO PAGADOR/FAVORECIDO	MOVIMENTAÇÃO DO EXERCÍCIO - EM R$					
		SALDO EM 31/12/2019	ATUALIZAÇÕES	INSCRITOS	PAGOS	BAIXADOS	SALDO EM 31/12/2020
4482	EDVANIA VIEIRA DE MELO			18.187,88			18.187,88
4483	FRANKLIN MAGALHÃES RIBEIRO			10.262,39			10.262,39
4484	FRANKLIN MAGALHÃES RIBEIRO			11.438,34			11.438,34
4485	FÁTIMA CRISTINA DIAS ARNALDO			31.553,76			31.553,76
4486	GIVANILDA SANTOS DE AQUINO			29.543,78			29.543,78
4487	GERIVALDO RODRIGUES			21.885,02			21.885,02
4488	GEORGE AUGUSTO CARNEIRO DA COSTA JÚNIOR			44.627,34			44.627,34
4489	GENILDA CARMELITO ROCHA			23.475,47			23.475,47
4490	GEILSON NASCIMENTO			17.260,07			17.260,07
4491	HUMBERTO TRINDADE OLIVEIRA			61.218,64			61.218,64
4492	JENNEAD GOIS DE SANTANA			39.830,27			39.830,27
4493	JOSÉ LUIZ VIEIRA DOS SANTOS			33.215,32			33.215,32
4494	JOSÉ JOALDO DOS SANTOS			18.770,78			18.770,78
4495	JULIO CESAR TELES DOS SANTOS			150.065,13			150.065,13
4496	JOÃO JEOVAN PEREIRA MACHADO			272.867,05			272.867,05
4497	JOSÉ RICARDO LISBOA PO RTO			22.153,90			22.153,90
4498	JOSÉ ELIO LIMA PODEROSO			25.589,97			25.589,97
4499	JOSEFA CLEIDE RIBEIRO DE JESUS			60.987,01			60.987,01
4500	JOSÉ VALTER LIMA			38.466,66			38.466,66
4501	JOAO ANSELMO ALCANTARA DE OLIVEIRA			35.978,87			35.978,87
4502	JISLAINE BISPO OLIVEIRA DO NASCIMENTO			12.035,22			12.035,22
4503	JOSÉ RONALDO FONTES MENEZES			20.520,74			20.520,74
4504	JOSEFA DAMARIS SILVA CARVALHO			52.206,51			52.206,51
4505	JOSÉ RILDO DE JESUS DOS SANTOS			57.240,00			57.240,00
4506	JAILDA OLIVEIRA SILVA			28.790,56			28.790,56
4507	KATIA MARIA BARBOSA			21.182,68			21.182,68
4508	KATIA SIRLENE FARIAS DE LIMA			16.581,74			16.581,74
4509	LILIAN SANTOS			50.085,68			50.085,68
4510	LEONARDO LIMA COSTA FILHO			25.162,06			25.162,06
4511	MARIA ANTONMIA MELO OLIVEIRA			13.309,47			13.309,47
4512	MAYSA VASCONCELOS DE CARVALHO			31.686,14			31.686,14
4513	MARIA VIVIANE BATISTA DE SANTANA			28.189,20			28.189,20

DEMONSTRATIVO ANALITICO DOS PRECATÓRIOS JUDICIAIS
REGISTRADOS NO PASSIVO PERMANENTE
ADMINISTRAÇÃO DIRETA - POSIÇÃO EM 31/12/2020

Nº ORDEM	ORGÃO PAGADOR/FAVORECIDO	MOVIMENTAÇÃO DO EXERCÍCIO - EM R$					
		SALDO EM 31/12/2019	ATUALIZAÇÕES	INSCRITOS	PAGOS	BAIXADOS	SALDO EM 31/12/2020
4514	MARIA JOSÉ COSTA SANTOA			51.311,96			51.311,96
4515	MARIA ARLINDA PEREIRA E FREITAS			52.802,31			52.802,31
4516	MARIA DAS GRAÇAS DO CARMO ROCHA 0LIEVEIRA			13.272,74			13.272,74
4517	MARIA OLGA ANDRADE			11.249,09			11.249,09
4518	MARIA JOSÉ DOS SANTOS RIBEIRO DE MENEZES			22.405,45			22.405,45
4519	MARIA LÚCIA TEIXEIRA SANTOS			30.825,65			30.825,65
4520	MARIA DE LOURDES SILVA MORAIS			60.526,30			60.526,30
4521	MARIA ANTONIA TUBIAS DE OLIVEIRA			11.155,90			11.155,90
4522	MARIA ANTONIA MELO OLIVEIRA			37.058,50			37.058,50
4523	NEUSA MARIA RIBEIRO CABIRTA			17.006,54			17.006,54
4524	OSVALDINA ARAÚJO DOS SANTOS			9.278,40			9.278,40
4525	ODAIR JURACI CORREIA			18.375,25			18.375,25
4526	ODETE GOMES LEONARDO			58.648,67			58.648,67
4527	PAULO ROBERTO DE SOUZA			40.526,72			40.526,72
4528	RANÚSIA SILVA DE CERQUEIRA NASCIMENTO			11.223,89			11.223,89
4529	ROSINEIDE RODRIGUES DA SILVA			28.357,08			28.357,08
4530	RAIMUNDO JOSÉ AZEVEDO SANTOS			61.548,82			61.548,82
4531	RITA DE CASSIA RIBEIRO DANTAS			56.883,71			56.883,71
4532	RIVANDA OLIVEIRA RIELI			109.003,86			109.003,86
4533	REGINALDO NUNES DE SOUZA			14.718,75			14.718,75
4534	SILVANA NASCIMENTO			40.644,00			40.644,00
4535	SERGIO PEREIRA COSTA			60.579,21			60.579,21
4536	SIVALDO DOS SANTOS CAMPOS			63.549,86			63.549,86
4537	VICTOR EMANUEL DOS SANTOS DANTAS			20.756,15			20.756,15
4538	ALINE SENA SANTOS			14.946,23			14.946,23
4539	BALL EMBALAGENS LTDA			20.016,74			20.016,74
4540	ERNANDO REINALDO SILVA			1.450.063,07			1.450.063,07
4541	FLÁVIO DE JESUS SANTOS			22.660,00			22.660,00
4542	JONATHAS ANDRADE DANTAS			20.756,15			20.756,15
4543	JOSÉ DE JESUS			18.405,10			18.405,10
4544	JOSEFA LILIANE NASCIMENTO GOIS			20.756,15			20.756,15
4545	PEDRO IVO NASCIMENTO DANTAS			20.756,15			20.756,15

DEMONSTRATIVO ANALITICO DOS PRECATÓRIOS JUDICIAIS
REGISTRADOS NO PASSIVO PERMANENTE
ADMINISTRAÇÃO DIRETA - POSIÇÃO EM 31/12/2020

Nº ORDEM	ORGÃO PAGADOR/FAVORECIDO	MOVIMENTAÇÃO DO EXERCÍCIO - EM R$					
		SALDO EM 31/12/2019	ATUALIZAÇÕES	INSCRITOS	PAGOS	BAIXADOS	SALDO EM 31/12/2020
4546	ROGÉRIO GONÇALINHOS BARANDA FILHO			31.129,81			31.129,81
4547	TRANSVICON TRANSPORTES VITÓRIA DA CONQUISTA LTDA			9.115,37			9.115,37
4548	ALTEMARA FEITOSA DE SOUZA			34.971,33			34.971,33
4549	ARLINDO DE SENA			39.589,07			39.589,07
4550	ALMIR MUNIZ SANTOS			189.017,71			189.017,71
4551	COSMIRA DE JESUS SANTANA			18.991,47			18.991,47
4552	CECÍLIA MARIA FERREIRA MONTEIRO			42.826,70			42.826,70
4553	EDITE FONTES DOS SANTOS			12.900,49			12.900,49
4554	EMILIO EDUARDO SANTOS RAMOS			67.603,04			67.603,04
4555	EDENILZA SANTOS			31.811,10			31.811,10
4556	FRANKLIN MAGALHÃES RIBEIRO			8.494,08			8.494,08
4557	FRANKLIN MAGALHÃES RIBEIRO			10.184,45			10.184,45
4558	FRANKLIN MAGALHÃES RIBEIRO			11.841,48			11.841,48
4559	FRANKLIN MAGALHÃES RIBEIRO			13.516,02			13.516,02
4560	GLEIDE SELMA DOS SANTOS			29.532,96			29.532,96
4561	GILSON PINHEIRO OLIVEIRA			17.063,27			17.063,27
4562	GILZA MARIA DE JESUS VARJÃO			36.888,33			36.888,33
4563	GILVANETE DOS SANTOS			41.227,43			41.227,43
4564	IVANA BARBOSA DE OLIVEIRA ALVES			30.786,86			30.786,86
4565	IARA FONTES DO NASCIMENTO MOURA			15.905,56			15.905,56
4566	IVONE DOS SANTOS			15.947,56			15.947,56
4567	ITAMAR DIAS DE OLIVEIRA			36.349,55			36.349,55
4568	JORGE LUIZ DE CARVALHO ALVES			70.831,96			70.831,96
4569	JAILTON VIIERA MATOS			63.044,33			63.044,33
4570	JOSELICE ANDRADE SANTOS			97.527,40			97.527,40
4571	JOSEVALDO MESQUITA DOS SANTOS			31.887,16			31.887,16
4572	JOSÉ BERNADINHO COSTA			17.118,08			17.118,08
4573	JOSEFA DOS SANTOS			65.058,43			65.058,43
4574	JOSÉ CAMPOS			30.240,12			30.240,12
4575	JOSÉ ALMEIDA			39.320,24			39.320,24
4576	JOSÉ REGINALDO DOS SANTOS			12.149,69			12.149,69
4577	JOSEFA GILVANETE RABELO DE OLIVEIRA			8.020,86			8.020,86

DEMONSTRATIVO ANALITICO DOS PRECATÓRIOS JUDICIAIS
REGISTRADOS NO PASSIVO PERMANENTE
ADMINISTRAÇÃO DIRETA - POSIÇÃO EM 31/12/2020

Nº ORDEM	ORGÃO PAGADOR/FAVORECIDO	MOVIMENTAÇÃO DO EXERCÍCIO - EM R$					
		SALDO EM 31/12/2019	ATUALIZAÇÕES	INSCRITOS	PAGOS	BAIXADOS	SALDO EM 31/12/2020
4578	MARIA BERNADETE RODRIGUES PINHEIRO			71.437,82			71.437,82
4579	MARIA CELIA DE SANTANA			12.197,09			12.197,09
4580	MARIA ISABEL DOS SANTOS			19.288,77			19.288,77
4581	MARIA JOSÉ CASTRO LEMOS SANTOS			45.927,65			45.927,65
4582	MARIA GLÓRIA GOMES CORREIA			22.404,81			22.404,81
4583	MARILENE DOS SANTOS			35.336,42			35.336,42
4584	MARIA ADIGINA DOS SANTOS IZIDORO			21.028,46			21.028,46
4585	MARIA LUIZA ALVES DAS CHAGAS			40.083,88			40.083,88
4586	HILDON OLIVEIRA RODRIGUES			12.963,74			12.963,74
4587	HAMILTON DA SILVA DALTRO			34.529,83			34.529,83
4588	HOSANA DE OLIVEIRA SANTOS			11.505,58			11.505,58
4589	HELENO AVILA DOS SANTOS SILVA			12.816,19			12.816,19
4590	WILKER ROCHA DA SILVA			39.176,29			39.176,29
4591	NELMA DOS SANTOS			56.138,42			56.138,42
4592	PEDRO HENRIQUE CABRAL GARCIAL MORENO			50.804,35			50.804,35
4593	RAIMUNDO NASCIMENTO RODRIGUES			64.095,06			64.095,06
4594	RICARDO BARBOSA LIMA			46.671,26			46.671,26
4595	RITA DE CÁSSIA SANTOS			28.011,06			28.011,06
4596	ROSEANE ALMEIDA GOES			31.448,19			31.448,19
4597	ROSANGELA DE MORAES ESTEVAM			12.853,89			12.853,89
4598	TACIANA ANDRADE TELES			31.811,10			31.811,10
4599	SUZANA MARIA DA SILVA SANTOS			16.252,01			16.252,01
4600	ALAINE D'ARC GOIS			22.471,79			22.471,79
4601	IGOR CARLOS MATIAS DA CRUZ SANTOS			16.658,08			16.658,08
4602	JEOVALDO DE SOUSA ARAUJO			19.216,88			19.216,88
4603	JOSÉ FRANCISCO DOS SANTOS			23.176,87			23.176,87
4604	ADELINO SILVA FILHO			400.839,83			400.839,83
4605	ALEXANDRA DA SILVA SOUZA			7.857,78			7.857,78
4606	AIDE DA SILVA MENEZES			21.339,87			21.339,87
4607	ANDRÉ MACHADO SANTANA			16.091,46			16.091,46
4608	ANA CRISTINA PORTO			20.769,57			20.769,57
4609	ACACIA CHAVES DA SILVA COSTA			39.333,06			39.333,06

DEMONSTRATIVO ANALITICO DOS PRECATÓRIOS JUDICIAIS
REGISTRADOS NO PASSIVO PERMANENTE
ADMINISTRAÇÃO DIRETA - POSIÇÃO EM 31/12/2020

Nº ORDEM	ORGÃO PAGADOR/FAVORECIDO	MOVIMENTAÇÃO DO EXERCÍCIO - EM R$					
		SALDO EM 31/12/2019	ATUALIZAÇÕES	INSCRITOS	PAGOS	BAIXADOS	SALDO EM 31/12/2020
4610	AGRIPINO NETO SILVA DOS SANTOS			33.669,10			33.669,10
4611	ALESSANDRA GARDENIA SANTOS PINTO			33.868,13			33.868,13
4612	ANTONIO CARLOS DA SILVA			57.784,16			57.784,16
4613	ANA RITA FERREIRA DOS SANTOS			86.343,77			86.343,77
4614	ALCIDES ANTONIO DOS SANTOS			47.677,06			47.677,06
4615	CLEIDE SANTOS OLIVEIRA MENEZES			55.521,33			55.521,33
4616	CARMEM LUCIA DIAS OLIVEIRA CONSTATINO			19.509,22			19.509,22
4617	CARLOS ALBERTO DA SILVA SANTOS			49.408,84			49.408,84
4618	CATIANE DE OLIVEIRA GOMES			45.249,03			45.249,03
4619	CLAUDENILSON SANTOS PEREIRA			2.199,58			2.199,58
4620	CARLOS HENRIQUE SIQUEIRA RIBEIRO			32.423,08			32.423,08
4621	CLÊILDE MELO SOUSA			31.735,57			31.735,57
4622	BRITTO, INHAQUITE, ARAGÃO, ANDRADE E ADVOGADOS ASSOCIADOS			9.871,57			9.871,57
4623	DÁLIA MARIA DE JESUS			7.928,27			7.928,27
4624	DIOGO DANTAS OLIVEIRA			14.346,88			14.346,88
4625	EULER CHERUBIN RIBEIRO DANTAS			46.116,86			46.116,86
4626	ELENILDA TRINDADE			31.180,06			31.180,06
4627	EDNA MARIA SANTOS BISPO			43.328,28			43.328,28
4628	ELISABETE VIEIRA DOS SANTOS			11.804,61			11.804,61
4629	EDMILSON LESSA SANTOS			27.836,37			27.836,37
4630	ESMERALDA SOUSA TAVARES			95.268,94			95.268,94
4631	FERNANDO SIMÕES MOREIRA			17.570,34			17.570,34
4632	FRANCISCO GALDINO CARVALHO			26.617,50			26.617,50
4633	FRANKLIN MAGALHÃES RIBEIRO			14.106,84			14.106,84
4634	FRANCISCO BATINGA DOS SANTOS			69.051,26			69.051,26
4635	GAIA, SILVA, GAEDE & ASSOCIADOS – SOCIEDADE DE ADVOGADOS			10.587,27			10.587,27
4636	GILTON ALVES NASCIMENTO			76.872,09			76.872,09
4637	GEILZA MELO OLIVEIRA SANTOS			48.463,89			48.463,89
4638	GAIA, SILVA, GAEDE & ASSOCIADOS – SOCIEDADE DE ADVOGADOS			108.118,38			108.118,38
4639	GEOVANE MOURA FERREIRA			126.762,92			126.762,92
4640	HAYDEE LIGIA SANTOS			14.756,89			14.756,89
4641	HELENA FERREIRA DA SILVA			23.834,05			23.834,05

DEMONSTRATIVO ANALITICO DOS PRECATÓRIOS JUDICIAIS
REGISTRADOS NO PASSIVO PERMANENTE
ADMINISTRAÇÃO DIRETA - POSIÇÃO EM 31/12/2020

Nº ORDEM	ORGÃO PAGADOR/FAVORECIDO	MOVIMENTAÇÃO DO EXERCÍCIO - EM R$					
		SALDO EM 31/12/2019	ATUALIZAÇÕES	INSCRITOS	PAGOS	BAIXADOS	SALDO EM 31/12/2020
4642	JOSÉ TELES DOS SANTOS			18.222,31			18.222,31
4643	JOSÉ CARLOS MENESES DOS SANTOS			11.705,26			11.705,26
4644	JOSÉ RICARDO FARIAS MONTEIRO DA COSTA			14.609,45			14.609,45
4645	JOSÉ PEREIRA BARBOSA			18.207,16			18.207,16
4646	JOSEFA MEIRE SANTOS DIAS			48.897,87			48.897,87
4647	JOSÉ ROBERTO DOS SANTOS			89.236,36			89.236,36
4648	JOÃO VICTOR ARAÚJO ALMEIDA REP. POR GENITORA JILDENE DE JESUS SANTOS ARAÚJO			119.503,09			119.503,09
4649	JOSÉ LUCIO FLAVIO SOBREIRA CORREIA			21.930,09			21.930,09
4650	JOSÉ WILLIAM ALMEIDA CARDOSO			25.929,35			25.929,35
4651	JAILTON SANTO9S MELO			392.370,82			392.370,82
4652	JAILDA NASCIMENTO LIMA			49.599,10			49.599,10
4653	JHON ALMEIDA CARDOSO			25.929,35			25.929,35
4654	JOSENILDE GOMES MELO			130.748,36			130.748,36
4655	JACKSON DOS SANTOS			46.452,49			46.452,49
4656	ILZA MARIA DIAS MOTA			65.330,44			65.330,44
4657	IOLANDA MACEDO ARAUJO			14.091,42			14.091,42
4658	IVANILDE ALMEIDA			9.952,85			9.952,85
4659	ISRAEL BELARMINO DE CARVALHO			25.588,51			25.588,51
4660	KACIA DANTAS QUEIROZ			34.258,10			34.258,10
4661	LENALDA DA ROCHA			125.188,59			125.188,59
4662	MARCELO POCONÉ DANTAS			13.074,83			13.074,83
4663	MARCIA MARIZE GAMA BISPO SOUZA			30.063,50			30.063,50
4664	MARIA DAS GRAÇAS NASCIMENTO			64.513,38			64.513,38
4665	MARIA DE LOURDES GOIS DE MENDONÇA SANTOS			68.298,19			68.298,19
4666	MOYSÉS LIMA PEREIRA			2.199,58			2.199,58
4667	MARIA MADALENA DA SILVA CRUZ			62.450,75			62.450,75
4668	MARIA DÁRIA DA CONCEIÇÃO SOUZA			19.002,25			19.002,25
4669	MARCEL COSTA FORTES			48.736,19			48.736,19
4670	MANOEL CARLOS DE MATOS			15.912,37			15.912,37
4671	MARIA CLARA MESSIAS DE ANDRADE FIGUEIRA			23.301,82			23.301,82
4672	MARIA JOSELITA SÁ MATOS			18.564,36			18.564,36
4673	MARIA OLEANIA SOUZA DA PAIXÃO			26.987,83			26.987,83

DEMONSTRATIVO ANALITICO DOS PRECATÓRIOS JUDICIAIS
REGISTRADOS NO PASSIVO PERMANENTE
ADMINISTRAÇÃO DIRETA - POSIÇÃO EM 31/12/2020

Nº ORDEM	ORGÃO PAGADOR/FAVORECIDO	MOVIMENTAÇÃO DO EXERCÍCIO - EM R$					
		SALDO EM 31/12/2019	ATUALIZAÇÕES	INSCRITOS	PAGOS	BAIXADOS	SALDO EM 31/12/2020
4674	MARIA JOSÉ FERREIRA DOS SANTOS			66.803,37			66.803,37
4675	MARCOS DE OLIVEIRA SANTANA			18.336,04			18.336,04
4676	MARIA CELIA DOS SANTOS			8.527,19			8.527,19
4677	MARCOS FERNANDO DOS SANTOS			22.665,69			22.665,69
4678	MARIA ADELINA DOS SANTOS			10.899,35			10.899,35
4679	MARIA CELIA NUNES			21.802,19			21.802,19
4680	MANOEL LOPES DA SILVA FILHO			22.192,42			22.192,42
4681	MARIA OLGA ANDRADE			21.421,57			21.421,57
4682	NIVEA DOS SANTOS PEREIRA			2.199,58			2.199,58
4683	OSVANDIR MARTINS BARROS			27.485,58			27.485,58
4684	OZANO DA FRAGA SANTOS			21.339,87			21.339,87
4685	PEDRO DA SILVA			40.593,34			40.593,34
4686	PAULO AMANCIO SOBRINHO			14.182,07			14.182,07
4687	PEDRO DIOGENES LIMA			10.874,29			10.874,29
4688	RITA DE CÁSSIA SANTOS PEREIRA			2.199,58			2.199,58
4689	ROSANA SANTOS PEREIRA			2.199,58			2.199,58
4690	RONALDO ALVES MARINHO DA SILVA			45.496,29			45.496,29
4691	RISOLETA DE JESUS FRANÇA			64.269,44			64.269,44
4692	ROSA MARIA DA GRAÇA SANTOS			68.178,01			68.178,01
4693	ROSEANE LIMA SANTOS PORTO			12.798,35			12.798,35
4694	RONALDO BIGI DOS SANTOS			24.187,98			24.187,98
4695	REGINA LUCIA DE ANDRADE SOARES			74.624,05			74.624,05
4696	ROOSEVELT VIERA LIMA			88.625,38			88.625,38
4697	SONIA CARDOSO LIMA LEMOS			19.158,41			19.158,41
4698	UBIRAJARA LIMA SANTOS			36.383,64			36.383,64
4699	VALDINEIDE DO ESPÍRITO SANTO			40.185,22			40.185,22
4700	LYVIA DE JESUS SANTOS			14.862,49			14.862,49
4701	ADAMA BRASIL S/A			11.724,26			11.724,26
4702	COOPERATIVA DE ELETRIFICAÇÃO E DESEN. RURAL CENTRO SUL DE SERGIPE LTDA			115.012,33			115.012,33
4703	DELTA CONTÊINERES S.A			10.110,78			10.110,78
4704	ADRIANO SOBRAL DE AZEVEDO			20.448,16			20.448,16
4705	JOÃO BARBOSA NASCIMENTO			84.293,60			84.293,60

DEMONSTRATIVO ANALITICO DOS PRECATÓRIOS JUDICIAIS
REGISTRADOS NO PASSIVO PERMANENTE
ADMINISTRAÇÃO DIRETA - POSIÇÃO EM 31/12/2020

Nº ORDEM	ORGÃO PAGADOR/FAVORECIDO	MOVIMENTAÇÃO DO EXERCÍCIO - EM R$					
		SALDO EM 31/12/2019	ATUALIZAÇÕES	INSCRITOS	PAGOS	BAIXADOS	SALDO EM 31/12/2020
4706	POLYCARE COMÉRCIO E REPRESENTAÇÃO LTDA			340.050,18			340.050,18
4707	NILO DA CRUZ			26.316,40			26.316,40
4708	VALTER LUIZ MOTA SANTOS			141.396,02			141.396,02
4709	DEB MAQ DO BRASIL LTDA			64.744,73			64.744,73
4710	FUNDO DE INVESTIMENTOS CREDITÓRIOS NÃO PADRONIZADOS NPL I			130.252,76			130.252,76
4711	JOMERI DE JESUS NEVES LEANDRO			65.803,68			65.803,68
4712	ANTÔNIO MANOEL JOÃO DOS SANTOS			7.252,58			7.252,58
4713	LUIZ ANTÔNIO DA SILVA			76.400,00			76.400,00
4714	AGRIMARIO GONÇALVES DE CERQUEIRA			212.636,02			212.636,02
4715	COMPANHIA DE SENEAMENTO DE SERGIPE – DESO			1.136.856,65			1.136.856,65
4716	PRINCIPAL COMÉRCIOI E INDÚSTRIA DE CAFÉ LTDA			18.752,32			18.752,32
4717	JOSÉ PERICLES MENEZES DE OLIVEIRA			786.283,43			786.283,43
4718	CLAUDIA PATRICIA DE OLIVEIRA GOMES			45.249,03			45.249,03
4719	MARIA JOSÉ DE MENEZES CARVALHO			121.478,12			121.478,12
4720	FÁBIO ROSA RODRIGUES			39.081,30			39.081,30
4721	WASHINGTON MESQUITA DE SOUZA			25.896,02			25.896,02
4722	ARISVALDO GOMES DE OLIVEIRA			95.471,37			95.471,37
4723	WELLEYS PINHEIRO DOS SANTOS			575.840,95			575.840,95
4724	BENEDITO MELO DOS SANTOS			43.151,21			43.151,21
4725	RITA DE CÁSSIA CARVALHO			144.142,45			144.142,45
4726	JOSÉ ANTÔNIO DA FRAGA			59.339,44			59.339,44
4727	AIRTON JOSÉ DOS SANTOS			79.408,20			79.408,20
4728	CARLA CRISTINA DE OLIVEIRA GOMES			45.249,03			45.249,03
4729	JOÃO HENRIQUE BRAZ DA SILVA			626.820,67			626.820,67
4730	MARIA ELZE DOS SANTOS			114.988,81			114.988,81
4731	GUILHERME SOBRAL SANTOS			10.331,13			10.331,13
4732	ROBERTO ALVES DE SANTANA			24.534,85			24.534,85
4733	DERIVALDO MARTINS DOS SANTOS			77.864,18			77.864,18
4734	MANOEL BATISTA DE OLIVEIRA			15.448,27			15.448,27
4735	JOSÉ ALBERTO DE SOUZA SENA			39.148,51			39.148,51
4736	LIBÉRIO LIBANIO DOS SANTOS			54.810,82			54.810,82
4737	NEIDE AMARAL ALVES DE QUEIROZ			28.744,27			28.744,27

DEMONSTRATIVO ANALITICO DOS PRECATÓRIOS JUDICIAIS
REGISTRADOS NO PASSIVO PERMANENTE
ADMINISTRAÇÃO DIRETA - POSIÇÃO EM 31/12/2020

Nº ORDEM	ORGÃO PAGADOR/FAVORECIDO	MOVIMENTAÇÃO DO EXERCÍCIO - EM R$					
		SALDO EM 31/12/2019	ATUALIZAÇÕES	INSCRITOS	PAGOS	BAIXADOS	SALDO EM 31/12/2020
4738	JOSÉ AUGUSTO TORRES COUTINHO			14.580,68			14.580,68
4739	LEONARDO ZIRPOLI ABATH			56.816,34			56.816,34
4740	SONIA MARIA DA CONCEIÇÃO			11.864,05			11.864,05
4741	MARIA AUXILIADORA SANTOS			12.796,37			12.796,37
4742	EDUARDO GOMES RIBEIRO MAIA			19.808,32			19.808,32
4743	THIAGO DANTAS VASCONCELOS			44.627,34			44.627,34
4744	MARCOS AURÉLIO MELO SILVA			367.711,33			367.711,33
4745	SANTANA, ARAÚJO E COSTA – SOLUÇÕES JURÍDICAS APLICADAS			28.177,36			28.177,36
4746	MARIA ZILDA RAMOS SANTANA SANTOS			93.524,89			93.524,89
4747	DENISSON DEDA DE AQUINO			7.469,06			7.469,06
4748	CLAUDETE GASPAR SILVA			27.131,04			27.131,04
4749	FRANKLIN MAGALHÃES RIBEIRO			13.468,95			13.468,95
4750	ANTÔNIO ALVES RIBEIRO			15.856,55			15.856,55
4751	FELIPE AUGUSTO DE SANTANA ALVES			12.448,55			12.448,55
4752	HAROLDO SERAFIM DOSANJOS			27.249,54			27.249,54
4753	JEANE SILVA SANTOS			40.289,24			40.289,24
4754	JOSÉ RAIMUNDO SOUZA ARAUJO			322.786,58			322.786,58
4755	JOÃO PEREIRA DE BARROS			19.080,10			19.080,10
4756	JOÃO BATISTA DOS SANTOS			17.219,04			17.219,04
4757	JORGE DOS SANTOS			33.540,61			33.540,61
4758	JOSÉ SIQUEIRA DE OLIVEIRA			15.856,55			15.856,55
4759	MARINA LIRA SANTANA			34.784,38			34.784,38
4760	MARIETE DE JESUS SANTOS			7.928,27			7.928,27
4761	MARIA DAS DORES CORREIA SANTOS			7.573,15			7.573,15
4762	ROSANGELA SILVA SANTEIRO			60.555,00			60.555,00
4763	ANDREA CORREA DE OLIVEIRA			10.216,42			10.216,42
4764	ADRIANA DO NASCIMENTO			36.167,97			36.167,97
4765	AUCILENE MARIA DOS SANMTOS OLIVEIRA			15.858,57			15.858,57
4766	ANALICE CALDAS RAMOS VIEIRA			44.949,74			44.949,74
4767	ACACIA GARDENIA SANTOS LELIS			17.662,91			17.662,91
4768	DANIELLE DA SILVA FERNANDES RODRIGUES			42.848,54			42.848,54
4769	EUNICE DÓRIA DE OLIVEIRA			57.305,79			57.305,79

DEMONSTRATIVO ANALITICO DOS PRECATÓRIOS JUDICIAIS
REGISTRADOS NO PASSIVO PERMANENTE
ADMINISTRAÇÃO DIRETA - POSIÇÃO EM 31/12/2020

Nº ORDEM	ORGÃO PAGADOR/FAVORECIDO	MOVIMENTAÇÃO DO EXERCÍCIO - EM R$					
		SALDO EM 31/12/2019	ATUALIZAÇÕES	INSCRITOS	PAGOS	BAIXADOS	SALDO EM 31/12/2020
4770	ESPAÇO ÚNICO MARCENARIA LTDA			24.368,39			24.368,39
4771	EDINALDO ALVES DOS SANTOS			10.455,52			10.455,52
4772	FLORISVAL BATISTA SANTOS			77.836,00			77.836,00
4773	GILDASIO GOIS			13.406,16			13.406,16
4774	GILSON PINHEIRO DE OLIVEIRA			33.445,71			33.445,71
4775	HUGO CARLOS DE SANTANA MACEDO			62.760,04			62.760,04
4776	INTELBRAS S/A - INDÚSTRIAL DE TELECOMUNICAÇÕES ELETRÔNICA BRASILEIRA			14.286,21			14.286,21
4777	IVAN MAYNART SANTOS RODRIGUES			26.873,86			26.873,86
4778	JOSE AUGUSTO COSTA SOBRINHO			28.475,00			28.475,00
4779	JOSENILDE DOS SANTOS VICENTE			30.351,77			30.351,77
4780	JOSÉ ANTONIO SANTOS FERREIRA			14.373,89			14.373,89
4781	JAMES MEIRELES PEREIRA			30.671,88			30.671,88
4782	JORGE LUIS DOS SANTOS			25.389,27			25.389,27
4783	JOSEFA MESQUITA DE SANTANA MATOS			81.853,51			81.853,51
4784	JOSEFA DAMARIS SILVA CARVALHO			11.337,27			11.337,27
4785	JOSÉ VALTER LIMA			72.546,56			72.546,56
4786	JOSÉ ALEXANDRINO RIBEIRO			23.627,20			23.627,20
4787	MARGARIDA REGIS DOS SANTOS			43.772,29			43.772,29
4788	MILTON JOAQUIM DE SANTANA			59.474,87			59.474,87
4789	MARIA EDITE MACHADO			82.645,97			82.645,97
4790	MARIA CÍCERA DO NASCIMENTO			36.167,97			36.167,97
4791	MARIA DO CARMO CORRÊA DOS SANTOS			52.929,78			52.929,78
4792	MARIA DE FÁTIMA FARIAS DOS SANTOS			32.100,00			32.100,00
4793	MARIA STELA DE ANDRADE			51.850,67			51.850,67
4794	MARIA JUDITE SANTOS HILARIO			185.793,38			185.793,38
4795	MARIA AUXILIADORA SANTANA COSTA			50.034,56			50.034,56
4796	MONICA REGINA HILARIO DOS SANTOS			18.579,34			18.579,34
4797	MARIA HOSANA ANDRADE DA INCARNAÇÃO			14.955,50			14.955,50
4798	MANOEL MESSIAS DOS SANTOS			498.270,42			498.270,42
4799	LINDINALVA LIMA SANTOS			64.333,79			64.333,79
4800	NICELIA DOS SANTOS ALMEIDA			57.818,41			57.818,41
4801	NIVALDO VALIDO DE JESUS			55.888,34			55.888,34

DEMONSTRATIVO ANALITICO DOS PRECATÓRIOS JUDICIAIS
REGISTRADOS NO PASSIVO PERMANENTE
ADMINISTRAÇÃO DIRETA - POSIÇÃO EM 31/12/2020

Nº ORDEM	ORGÃO PAGADOR/FAVORECIDO	MOVIMENTAÇÃO DO EXERCÍCIO - EM R$					
		SALDO EM 31/12/2019	ATUALIZAÇÕES	INSCRITOS	PAGOS	BAIXADOS	SALDO EM 31/12/2020
4802	ONIAS ALVES DE SOUSA NETO			15.711,03			15.711,03
4803	POLIANA PEREIRA LIMA			30.265,74			30.265,74
4804	PINCÉIS ATLAS S/A			106.119,85			106.119,85
4805	RITA DE CÁSSIA MENEZES DE FREITAS			11.328,38			11.328,38
4806	RIZETE ROCHA DOS SANTOS			102.679,08			102.679,08
4807	ROBSON LUIZ SANTOS			38.839,28			38.839,28
4808	RAFAEL SANDES SAMPAIO			18.941,83			18.941,83
4809	SERGIO AGNALDO MONTEIRO BATISTA SOARES			28.399,17			28.399,17
4810	SÔNIA PEREIORA LEITE			19.464,84			19.464,84
4811	SUELY MEDEIROS			36.119,34			36.119,34
4812	TANIA MARIA BISPO DE GOES			26.574,37			26.574,37
4813	WELLINGTON JOSÉ DE DEUS SANTOS			19.145,13			19.145,13
4814	ESPÓLIO DE JOSÉ ONOFRE DO BOMFIM REP. P/ MARILENE DE JESUS BOMFIM			27.043,24			27.043,24
4815	EDILDE LEITE BORGES SANTANA			20.000,00			20.000,00
4816	PEDRO SANTOS COSTA			33.824,21			33.824,21
4817	EDILZA MARIA DE SANTANA OLIVEIRA			15.764,02			15.764,02
4818	MARCELO VIEIRA LIMA			12.561,36			12.561,36
4819	ENOVA FOODS S.A.			26.970,31			26.970,31
4820	ELDA JUSTO DA SILVA			11.500,00			11.500,00
4821	EDENISE DOS SANTOS FIGUEIREDO			21.186,55			21.186,55
4822	EDENILZA NOBRE DA SILVA			21.229,32			21.229,32
4823	CELIA VIEIRA SOBRAL			48.021,58			48.021,58
4824	ANA HELENA DOS SANTOS			10.490,41			10.490,41
4825	SILVIO ROBERTO LIMA BASTO			42.896,35			42.896,35
4826	PEDRO CESAR CARDOSO SANTOS			81.632,26			81.632,26
4827	LUZIVANIO SANTOS OLIVEIRA			22.109,61			22.109,61
4828	NIVALDA DAS VIRGENS			69.925,62			69.925,62
4829	LEILA NACER DE OLIVEIRA			21.282,54			21.282,54
4830	FRANKLIN MAGALHÃES RIBEIRO			15.152,98			15.152,98
4831	JAILTON DE SOUZA LINS			126.728,83			126.728,83
4832	CICERO NOGUEIRA			12.314,16			12.314,16
4833	JOÃO VITORINO DE SOUZA NETO			27.008,10			27.008,10

DEMONSTRATIVO ANALITICO DOS PRECATÓRIOS JUDICIAIS
REGISTRADOS NO PASSIVO PERMANENTE
ADMINISTRAÇÃO DIRETA - POSIÇÃO EM 31/12/2020

Nº ORDEM	ORGÃO PAGADOR/FAVORECIDO	MOVIMENTAÇÃO DO EXERCÍCIO - EM R$					
		SALDO EM 31/12/2019	ATUALIZAÇÕES	INSCRITOS	PAGOS	BAIXADOS	SALDO EM 31/12/2020
4834	RAIMUNDO MARTINS DE RESENDE			51.620,22			51.620,22
4835	JOSÉ ALMIRO MARTINS DOS SANTOS			62.250,32			62.250,32
4836	EDIVÂNIA CAMPOS DA SILVA DIAS			20.915,58			20.915,58
4837	MARIA JOSÉ DOS SANTOS			36.886,66			36.886,66
4838	CARLOS ROBERTO DE LIMA SANTOS			8.684,66			8.684,66
4839	MARIA DE FÁTIMA DOS SANTOS LIMA			27.002,65			27.002,65
4840	EDILENE MENESES ALVES			20.977,24			20.977,24
4841	MARIA SALETE NASCIMENTO RAMOS			19.165,38			19.165,38
4842	DENISE MARIA LIMA MOURA			17.715,73			17.715,73
4843	JOSÉ ALBERTO COELHO			109.017,09			109.017,09
4844	GETÚLIO SÁVIO SOBRAL NETO			19.957,60			19.957,60
4845	DESKSON DE CASTRO ALMEIDA			123.559,06			123.559,06
4846	MARIA JOSÉ DE OLIVEIRA SANTOS			21.089,64			21.089,64
4847	ZILENE RAMOS SANTANA			79.653,17			79.653,17
4848	MARIA ANGELICA SANTOS COSTA			76.292,22			76.292,22
4849	MARIA ELZA DE OLIVEIRA GOMES			180.996,18			180.996,18
4850	EDVALDO PANTA FILHO REP. POR ELIACI SANTOS PANTA			985.921,69			985.921,69
4851	KATIA SIMONE DE OLIVEIRA GOMES			45.249,03			45.249,03
4852	JOÃO ALBERTO SANTOS DE OLIVEIRA			108.480,28			108.480,28
4853	ADALBERTO GONÇALVES DA SILVA NETO			59.800,00			59.800,00
4854	RESENDE RESENDE ANDRADE SANTA BARBOSA OLIVEIRA MALUF ADVOCACIA			40.609,57			40.609,57
4855	CLAUDIVAN ALVES DOS SANTOS			31.150,05			31.150,05
4856	AGRIPINO NETO SILVA DOS SANTOS			20.152,95			20.152,95
4857	TÂNIA OLIVEIRA MARINHO			92.843,80			92.843,80
4858	SANDRA DOS SANTOS LIMA DIAS GONÇALVES			65.514,10			65.514,10
4859	EURIDES FRANCISCA SANTOS SANTANA			52.068,62			52.068,62
4860	IZABEL EVANGELISTA DOS SANTOS			23.925,74			23.925,74
4861	MARIA DA CONCEIÇÃO SANTOS DE ALMEIDA			52.544,88			52.544,88
4862	ESPÓLIO DE GILSON PINHEIRA DOS SANTOS REP. PELA INVENTARIANTE MARIA HELENA VIEIRA SANTOS			39.514,39			39.514,39
4863	FRANKLIN MAGALHÃES RIBEIRO			11.322,62			11.322,62
4864	JOSEFA JOCENISE ALVES DA SILVA			54.689,30			54.689,30
4865	JOSÉ WASHINGTON NASCIMENTO DE SOUZA			8.244,80			8.244,80

DEMONSTRATIVO ANALITICO DOS PRECATÓRIOS JUDICIAIS
REGISTRADOS NO PASSIVO PERMANENTE
ADMINISTRAÇÃO DIRETA - POSIÇÃO EM 31/12/2020

Nº ORDEM	ORGÃO PAGADOR/FAVORECIDO	MOVIMENTAÇÃO DO EXERCÍCIO - EM R$					
		SALDO EM 31/12/2019	ATUALIZAÇÕES	INSCRITOS	PAGOS	BAIXADOS	SALDO EM 31/12/2020
4866	JOSÉ CARLOS ALVES SANTANA FONSECA			26.094,17			26.094,17
4867	LUIZ HENRIQUE MONTALVÃO SIMÕES			72.999,30			72.999,30
4868	MARIA DE LOURDES PINHEIRO SANTOS			39.514,39			39.514,39
4869	JOSEFINA SANTOS			2.199,58			2.199,58
4870	JOSÉ BOMFIM DE SANTANA			37.225,50			37.225,50
4871	ALBERTO VINICIUS DE MELO SANTOS			231.745,53			231.745,53
4872	ADENOALDA DOS SANTOS AQUINO			10.064,97			10.064,97
4873	ANA AMÉLIA CARDOSO DOS SANTOS			32.603,45			32.603,45
4874	RUBERALDO SANTOS COSTA			34.316,89			34.316,89
4875	CARLOS FREDERICO SANTOS E MURICY SOUZA			137.597,63			137.597,63
4876	VALTER SIMAS MORAES SARMENTO			132.382,62			132.382,62
4877	CARINA RESENDE DA SILVA			133.889,14			133.889,14
4878	FRANKLIN MAGALHÃES RIBEIRO			15.279,79			15.279,79
4879	SONIA OLIVEIRA AVILA SANTOS			24.186,87			24.186,87
4880	MARIA RÚBIA SANTOS			51.472,02			51.472,02
4881	ROBERTO SIMÕES			36.883,00			36.883,00
4882	MARCOS ANTÔNIO MENEZES PRADO			12.068,96			12.068,96
4883	MARIA LIANA DANTAS LEITE RIBEIRO			57.853,50			57.853,50
4884	JORGE PEREIRA DE AZEVEDO			38.402,47			38.402,47
4885	MARIA DE LOURDES SOUZA DOS SANTOS			59.655,39			59.655,39
4886	JOSÉ ANTÔNIO SANTOS FERREIRA			50.145,65			50.145,65
4887	IARA SOUZA DUARTE			22.401,43			22.401,43
4888	RAFAEL SANDES SAMPAIO			19.386,52			19.386,52
4889	FRANKLIN MAGALHÃES RIBEIRO			9.176,83			9.176,83
4890	NORMELIA FRANCO DE DEUS CARVALHO			72.087,71			72.087,71
4891	MARCOS ANTÔNIO MENEZES PRADO			10.894,95			10.894,95
4892	RITA DE CÁSSIA SANTOS DE OLIVEIRA			20.894,84			20.894,84
4893	BLENDA CHRISTINA MELO DE ANDRADE			52.574,24			52.574,24
4894	MARIA SELMA DA SILVA RODRIGUES			16.396,37			16.396,37
4895	FABIO ROSA RODRIGUES			20.580,92			20.580,92
4896	ALDERVAN SILVA LISBOA			113.171,49			113.171,49
4897	TELEMAR NORTE LESTE S/A			153.929,04			153.929,04

DEMONSTRATIVO ANALITICO DOS PRECATÓRIOS JUDICIAIS
REGISTRADOS NO PASSIVO PERMANENTE
ADMINISTRAÇÃO DIRETA - POSIÇÃO EM 31/12/2020

Nº ORDEM	ORGÃO PAGADOR/FAVORECIDO	MOVIMENTAÇÃO DO EXERCÍCIO - EM R$					
		SALDO EM 31/12/2019	ATUALIZAÇÕES	INSCRITOS	PAGOS	BAIXADOS	SALDO EM 31/12/2020
4898	IGOR SANTOS SOARES			20.895,34			20.895,34
4899	COMPENSADOS RELVAPLAC LTDA			12.265,67			12.265,67
4900	NIVALDO SILVA DOS SANTOS			59.868,95			59.868,95
4901	CONSUELO GUIMARÃES ALMEIDA BARRETO			59.999,26			59.999,26
4902	PRISCILA GONÇALVES BARRETO			23.255,68			23.255,68
4903	MARCOS ANTONIO ALVES DOS SANTOS			10.413,49			10.413,49
4904	SILVIA GARCEZ DE CASTRO DÓRIA			9.655,67			9.655,67
4905	EURI SILVA CARDOSO			8.203,69			8.203,69
4906	JOSÉ JADSON TORRES SILVA			23.704,01			23.704,01
4907	BERTOLINO SILVA FILHO			83.966,79			83.966,79
4908	RICARDO SANTOS OLIVEIRA			14.050,77			14.050,77
4909	JOSÉ MENEZES DE ANDRADE			36.322,90			36.322,90
4910	ROBERTO CARLOS COSTA DOS SANTOS			15.088,43			15.088,43
4911	MÁRCIA RESENDE			21.260,35			21.260,35
4912	GIOVANI REIS DA SILVA			63.641,39			63.641,39
4913	JOÃO CARLOS DE OLIVEIRA			34.690,01			34.690,01
4914	DENIA GONÇALVES SILVA			11.155,90			11.155,90
4915	FELIPE SANTOS VIEIRA			41.375,77			41.375,77
4916	JOSÉ VIEIRA CARVALHO			39.624,68			39.624,68
4917	JOSÉ FRANCISCO DE LIMA NETO			30.474,18			30.474,18
4918	JOSÉ ROBERTOS SANTOS			27.222,50			27.222,50
4919	SÕNIA MARIA TELES DOS SANTOS			18.720,60			18.720,60
4920	HELIANA REIS SANTOS DANTAS			59.387,88			59.387,88
4921	RAIMUNDO NETO VALENÇA JUNIOR			22.829,32			22.829,32
4922	JOSÉ SIVAL ALVES SOUZA			32.196,52			32.196,52
4923	ELISVAN RESENDE CONCEIÇÃO			25.982,05			25.982,05
4924	LUZIA CRISTINA GUEDES MAGALHÃES			16.119,74			16.119,74
4925	MARIA AUXILIADORA DANTAS			36.799,62			36.799,62
4926	JOSÉ EDIVAN BARBOSA ARAUJO			11.591,27			11.591,27
4927	RITA DE CÁSSIA VIEIRA			23.933,25			23.933,25
4928	ANA CRISTINA DINIZ MENDONÇA FONSECA LIMA			51.256,60			51.256,60
4929	DIANA DARLE VIANA ARAGÃO MOURA			68.127,39			68.127,39

DEMONSTRATIVO ANALITICO DOS PRECATÓRIOS JUDICIAIS
REGISTRADOS NO PASSIVO PERMANENTE
ADMINISTRAÇÃO DIRETA - POSIÇÃO EM 31/12/2020

Nº ORDEM	ORGÃO PAGADOR/FAVORECIDO	MOVIMENTAÇÃO DO EXERCÍCIO - EM R$					
		SALDO EM 31/12/2019	ATUALIZAÇÕES	INSCRITOS	PAGOS	BAIXADOS	SALDO EM 31/12/2020
4930	MARIA DA CONCEIÇÃO DOS SANTOS NASCIMENTO			36.167,97			36.167,97
4931	DOMINGOS PEREIRA DE SÁ			27.043,24			27.043,24
4932	MANOEL MOACIR			27.043,24			27.043,24
4933	GERALDO OLIVEIRA SANTOS			46.817,19			46.817,19
4934	MARILIA GRAÇA LEITE DINIZ			13.437,47			13.437,47
4935	LUIZA RAUJO DA ROCHA PITA			23.531,74			23.531,74
4936	HORTÊNCIA MARIA GOMES DE OLIVEIRA			50.163,39			50.163,39
4937	CARLOS DOS SANTOS SOUZA			50.922,25			50.922,25
4938	TANIA MARIA OLIVEIRA LIMA CARVALHO			37.337,24			37.337,24
4939	RELBER ALMEIDA DE SOUSA			8.396,68			8.396,68
4940	MARCIA MARIA DA SILVA			13.129,57			13.129,57
4941	ESPÓLIO DE ARINALDO SOUZA REP. CREILDE SANTOS SOUZA			27.043,24			27.043,24
4942	ESPÓLIO DE ARNALDO SEVERO DOS SANTOS REP. MARLUCE SANTOS			36.014,60			36.014,60
4943	ESPÓLIO DE EPIFÂNIO REIS DE REZENDE REP. CARLOS AUGUSTO DE REZENDE			27.043,24			27.043,24
4944	ESPÓLIO DE JESSÉ DOS SANTOS REP. POR JOSÉ ADAILTON GIL DOS SANTOS			36.014,60			36.014,60
4945	ESPÓLIO DE JOSÉ GAMA FILHO REP. POR MARIA ELENITA DE OLIVEIRA GAMA			27.043,24			27.043,24
4946	ESPÓLIO DE JOSÉ ONOFRE DO BOMFIM REP. POR MARILENE DE JESUS BOMFIM			27.043,24			27.043,24
4947	ESPÓLIO DE OLIVIO LOURENÇO NETO REP. POR MARIA APARECIDA DOS SANTOS LOURENÇO			32.411,73			32.411,73
4948	ESPÓLIO DE JOSÉ SANTOS REP. POR MARIA IVONE SANTOS			27.043,24			27.043,24
4949	UMBERTO SOBRINHO MENEZES			461.236,70			461.236,70
4950	UMBERTO MENEZES JUNIOR			230.618,35			230.618,35
4951	IGOR BARROS MENEZES			230.618,35			230.618,35
4952	MARIA SALETE SOUZA			40.616,66			40.616,66
4953	JACQUELINE LOESER FONTES			12.383,80			12.383,80
4954	DAVID NASCIMENTO DA SILVA			374.982,90			374.982,90
4955	JOSÉ FERREIRA DOS SANTOS			15.673,86			15.673,86
4956	MARILY VANDERLEI DOS SANTOS CARDOSO			22.159,27			22.159,27
4957	MARIA CRISTINA SILVA			78.345,02			78.345,02
4958	MARIA NAILDE DE JESUS			10.560,46			10.560,46
4959	MARIA JOSÉ TRINDADE CAIUBI			14.041,58			14.041,58
4960	ANTONIA ROSA SANTOS			17.644,15			17.644,15
4961	GILBERTO SAMPIO VILA-NOVA DE CARVALHO			232.873,65			232.873,65

DEMONSTRATIVO ANALITICO DOS PRECATÓRIOS JUDICIAIS
REGISTRADOS NO PASSIVO PERMANENTE
ADMINISTRAÇÃO DIRETA - POSIÇÃO EM 31/12/2020

Nº ORDEM	ORGÃO PAGADOR/FAVORECIDO	MOVIMENTAÇÃO DO EXERCÍCIO - EM R$					
		SALDO EM 31/12/2019	ATUALIZAÇÕES	INSCRITOS	PAGOS	BAIXADOS	SALDO EM 31/12/2020
4962	IVANILDA BISPO SANTOS			6.062,27			6.062,27
4963	GIVALDO BISPO SANTOS			6.062,27			6.062,27
4964	JACIRA BISPO DOS SANTOS			6.062,27			6.062,27
4965	VALDINETE BISPO SANTOS			6.062,27			6.062,27
4966	EDILMA BISPO SANTOS			6.062,27			6.062,27
4967	ANGELICA DANTAS CARDOSO			10.807,82			10.807,82
4968	ELBA LIMA DE OLIVEIRA			18.789,86			18.789,86
4969	JOZELITA RODRIGUES PEREIRA			55.492,79			55.492,79
4970	MARIA LÚCIA AGUIAR OLIVEIRA			42.347,88			42.347,88
4971	MARCOS ANTONIO DA SILVA SANTANA			15.000,00			15.000,00
4972	MARIA MARTINS DOS SANTOS			48.321,15			48.321,15
4973	MARCIO MENDES DA SILVA			18.086,68			18.086,68
4974	JOSÉ ALESSANDRO GOMES MARTINS			257.241,45			257.241,45
4975	MARIA LUIZA BARBOSA SILVA			80.192,96			80.192,96
	TOTAL	**1.183.552.681,57**	**458.298,45**	**68.517.605,63**	**58.800.385,71**	**0,00**	**1.193.728.199,94**

Relação de Todos os Precatórios

SERGIPE PREVIDÊNCIA

Posição em 31/12/2020

Em Real (R$)

Nº do Processo	Nº do Precatório	Conta Corrente do Precatório no i_Gesp	CPF/CNPJ do Favorecido	Favorecido	Data de Expedição do Precatório	Moeda da Contratação, Emissão ou Assunção do Precatório	Valor da Contratação, Emissão ou Assunção do Precatório (na moeda de emissão)	Natureza do Precatório	Classificação Contábil do Precatório	Regime do Precatório	Taxa de juros e demais encargos (Descrição dos juros, encargos, comissões e demais custos relacionados a cada precatório)	Data para Pagamento do Precatório (Obs.: Se já foi quitado em 2019, lançar a data em que foi quitado)	SALDO EM 31/12/2020	Informação Adicional sobre o Precatório
2006103849	0089/2006			MARIA CLAUDICEIA SANTOS BARRETO, WAGNER SOARES DANTAS, MARIA DO CARMO BARBOSA, LAUDELINA LIMA DA SILVA, LUZINETE CONCEICAO DE MOURA, NIVALDA MARIA DA CONCEICAO, GERUZA ALVES DE ALMEIDA, VALDIR ALVES DOS SANTOS, VALDEMIR ALVES DOS SANTOS,ALICE SAORES MENEZES	03/05/2006	REAL	23.996,45	ALIMENTAR	PREVIDENCIÁRIOS	ESPECIAL		2007	28.842,99	**Vencidos**
2006103998	0091/2006			LUIZ CABOCLO FILHO, MANOEL RODRIGUES DE JESUS, JOSE ERILIO DOS SANTOS, MARCOS MESSIAS DOS SANTOS, PAULO JOSINO DOS SANTOS, ERIONALDO SOUZA DA SILVA, ARGEMIRO FRANCISCO DAS CHAGAS	08/05/2006	REAL	18.467,86	ALIMENTAR	PREVIDENCIÁRIOS	ESPECIAL		2007	22.514,16	**Vencidos**
2006104047	0092/2006			CLAUDOMIRO JOSE DOS SANTOS, MARIA AUTINHA DOS SANTOS MATOS, EVANDA XAVIER DOS SANTOS	09/05/2006	REAL	8.879,11	ALIMENTAR	PREVIDENCIÁRIOS	ESPECIAL		2007	11.166,60	**Vencidos**
2006104143	0094/2006			MARIA JOSE ESTEVES DOS MONTES, RODOMARQUE MACEDO, CREUZA ALVES SANTOS	10/05/2006	REAL	50.243,44	ALIMENTAR	PREVIDENCIÁRIOS	ESPECIAL		2007	50.189,05	**Vencidos**
2006104199	0095/2006			MARIA ESTER REIS DA SILVA, MARIA ROSANGELA DE CARVALHO, JOSEFA MARIA DA CONCEICAO SANTOS, SILVANIA GUERRA DA CONCEICAO, CAMILA AGUIAR SOUZA, MATHEUS GERRA DA CONCEICAO, MARIA HELENA DOS SANTOS MARCIANO, JOVELINA FERREIRA DOS SANTOS	12/05/2006	REAL	18.570,50	ALIMENTAR	PREVIDENCIÁRIOS	ESPECIAL		2007	39.345,68	**Vencidos**
2006104201	0096/2006			IVONETE ANDRADE MACIEL, SOLANGE NORONHA BARRETO, TEREZINHA DA SILVA CORREIA, MARIA TELMA DE OLIVEIRA, MAGNOLIA LIMA DA SILVA, CLARA MARIA OLIVEIRA DE ARAUJO, SELIA MARIA SIQUEIRA SANTOS, MARIA DO CARMO MACHADO LIMA, JOSEFA ANGELICA DOS ANJOS SANTOS,EDIVAN FELIX S	12/05/2006	REAL	45.765,04	ALIMENTAR	PREVIDENCIÁRIOS	ESPECIAL		2007	2.785,22	**Vencidos**
2006104202	0097/2006			MARILIA PEREIRA ROCHA, MIRNA SALOME PEREIRA ROCHA	12/05/2006	REAL	7.911,77	ALIMENTAR	PREVIDENCIÁRIOS	ESPECIAL		2007	12.158,57	**Vencidos**
2006104204	0098/2006			MIRIAM DIAS ALCANTARA, ANDERSON ALCANTARA TELES, ROSEANE ANDRADE TELES	12/05/2006	REAL	56.982,32	ALIMENTAR	PREVIDENCIÁRIOS	ESPECIAL		2007	120.729,56	**Vencidos**
2006104291	0099/2006			CARLOS GOMES DE CARVALHO LEITE, JOSE MANOEL DOS SANTOS, JOSE ANTONIO DE SOUZA, LIGIA MARIA MONTEIRO DE FIGUEIREDO, CARLOS LUIZ COSTA DE SOUZA, BALDUINO JANUARIO, ROBERTO CABRAL SILVA	15/05/2006	REAL	108.939,56	ALIMENTAR	PREVIDENCIÁRIOS	ESPECIAL		2007	122.475,55	**Vencidos**
2006104293	0100/2006			EDVALDO VIEIRA MESSIAS	15/05/2006	REAL	36.526,13	ALIMENTAR	PREVIDENCIÁRIOS	ESPECIAL		2007	60.112,96	**Vencidos**
2006104567	0106/2006			JOSE GILSON DOS SANTOS // PENHORA DE R$ 1.994,20, OFICIO 339/2009 DE 06/07/09 DO DR. GASPAR FEITOSA. JUIZ DE DIREITO DA 18% VARA CÍVEL.	22/05/2006	REAL	41.878,08	ALIMENTAR	PREVIDENCIÁRIOS	ESPECIAL		2007	69.791,21	**Vencidos**
2006104589	0107/2006			GILBERTO DA SILVA PEREIRA, ODILON DE JESUS BARRETO, JOSE ROMEU, JOSE DE JESUS BARRETO, ERONILDES JOSE DOS SANTOS E OUTROS, PAULO JOSE DOS SANTOS // PAGO EM 12/08/2010 POR ORDEM DO PRES. DO TJ R$ 77.703,75 , VALOR DESCONTADO DA ATUALIZAÇÃO	22/05/2006	REAL	176.486,89	ALIMENTAR	PREVIDENCIÁRIOS	ESPECIAL		2007	263.374,46	**Vencidos**
2006104616	0109/2006			NICÉLIA ROSA SANTOS	23/05/2006	REAL	14.587,15	ALIMENTAR	PREVIDENCIÁRIOS	ESPECIAL		2007	10.761,08	**Vencidos**
2006104617	0110/2006			MARIA INADIR DO AMARAL, GILDA SILVEIRA TELES, MARIA NEUZA MACHADO DA SILVA, EDILEUZA ARAUJO NORONHA, MARINEUZA ALVES DE ANDRADE, MARIA SALETE DOS SANTOS ALMEIDA, ANA HILDA MENEZES DE JESUS, JOSEFA SANTANA COSTA, MARIA ANGELICA TAVARES SANTOS,MARIA DE LOURDES SANT	23/05/2006	REAL	23.076,70	ALIMENTAR	PREVIDENCIÁRIOS	ESPECIAL		2007	44.735,65	**Vencidos**
2006104644	0118/2006			OLIDIO FERREIRA MARTIR, JOSE DE JESUS II, MANOEL JOAQUIM DE SANTANA FILHO, CARLOS RUBENS SILVA, JOSE OLIVEIRA DOS SANTOS I, NICIANO DOS SANTOS, JOSE FIRMINO SANTOS	23/05/2006	REAL	18.584,40	ALIMENTAR	PREVIDENCIÁRIOS	ESPECIAL		2007	30.692,21	**Vencidos**
2006104647	0119/2006			FRANÇO BISPO DOS SANTOS, ARNALDO RIBEIRO DE SANTANA, JOSE ATANIEL DE OLIVEIRA, EMILIO ELIOTERIO DE SANTANA	23/05/2006	REAL	84.674,78	ALIMENTAR	PREVIDENCIÁRIOS	ESPECIAL		2007	71.085,46	**Vencidos**
2006104687	0120/2006			TEREZINHA PINTO DE MORAES, ELENITA TEIXEIRA DE CRISTO SANTOS, MARIA JOSE MOREIRA SANTANA	24/05/2006	REAL	366.643,18	ALIMENTAR	PREVIDENCIÁRIOS	ESPECIAL		2007	733.024,03	**Vencidos**
2006104688	0121/2006			LUCILA SILVA CARVALHO,JOSE XAVIER DA SILVA	24/05/2006	REAL	49.098,43	ALIMENTAR	PREVIDENCIÁRIOS	ESPECIAL		2007	54.759,44	**Vencidos**

Nº do Processo	Nº do Precatório	Conta Corrente do Precatório no i_Gesp	CPF/CNPJ do Favorecido	Favorecido	Data de Expedição do Precatório	Moeda da Contratação, Emissão ou Assunção do Precatório	Valor da Contratação, Emissão ou Assunção do Precatório (na moeda de emissão)	Natureza do Precatório	Classificação Contábil do Precatório	Regime do Precatório	Taxa de juros e demais encargos (Descrição dos juros, encargos, comissões e demais custos relacionados a cada precatório)	Data para Pagamento do Precatório (Obs.: Se já foi quitado em 2019, lançar a data em que foi quitado)	SALDO EM 31/12/2020	Informação Adicional sobre o Precatório
2006104784	0123/2006			ERICA GOMES FERNANDES RESENDE,CARMEM MARIA ROSA ARAÚJO E OUTRA	25/05/2006	REAL	54.206,53	ALIMENTAR	PREVIDENCIÁRIOS	ESPECIAL		2007	65.744,07	**Vencidos**
2006104785	0124/2006			MARIA LUCIA GONCALVES MUNIZ,VALDICE DA SILVA ASSENCAO,RODOLFO RIBEIRO OLIVEIRA,MARIA FRANCISCA LEITE,MANOEL AUGUSTO DOS ANJOS,RAUL FREIRE,MARIA DAS GRACAS PRADO BARRETO BARROS	25/05/2006	REAL	147.154,68	ALIMENTAR	PREVIDENCIÁRIOS	ESPECIAL		2007	273.544,47	**Vencidos**
2006104851	0125/2006			HEROFILO ARAUJO ARAGAO,EULINA LIMA SIMOES FREIRE,JOSE CARLOS DE SOUSA	26/05/2006	REAL	73.849,57	ALIMENTAR	PREVIDENCIÁRIOS	ESPECIAL		2007	118.175,65	**Vencidos**
2006104890	0127/2006			ANATOLIO BISPO DOS SANTOS ,JOSE SANTOS,PEDRO MAURICIO,GILVAN FEITOSA,IVANILDO TAVARES DA SILVA,MANOEL DA SILVA,JOSE LOPES PEREIRA,DOGIVA RODRIGUES FEITOSA,JOSE OLIVEIRA DA SILVA,EDSON CARDOSO RAMOS,RENATO JOSE DE SOUZA,RENATO TELES CRUZ,MOACIR VENANCIO CO	29/05/2006	REAL	158.623,44	ALIMENTAR	PREVIDENCIÁRIOS	ESPECIAL		2007	155.296,50	**Vencidos**
2006105210	0131/2006			MARIA BOMFIM DE CARVALHO	05/06/2006	REAL	8.204,23	ALIMENTAR	PREVIDENCIÁRIOS	ESPECIAL		2007	10.367,98	**Vencidos**
2006105298	0132/2006			ZAILDA MARIA DA LUZ COSTA, MARIA JOSE BISPO SANTOS, TEREZA DE JESUS VEIGA ROCHA	06/06/2006	REAL	10.161,61	ALIMENTAR	PREVIDENCIÁRIOS	ESPECIAL		2007	21.501,65	**Vencidos**
2006105299	0133/2006			MANOEL GOMES FEITOSA	06/06/2006	REAL	11.512,44	ALIMENTAR	PREVIDENCIÁRIOS	ESPECIAL		2007	24.359,96	**Vencidos**
2006105300	0134/2006			MARLENE ROCHA ALVES	06/06/2006	REAL	6.162,16	ALIMENTAR	PREVIDENCIÁRIOS	ESPECIAL		2007	4.347,92	**Vencidos**
2006105393	0135/2006			EDSON DE MATOS,ANTONIO FERREIRA FILHO,JACY SOARES CAVALCANTE,MARIA JOSE TEIXEIRA DOS SANTOS,MANOEL DA SILVA SANTOS,MARTA MADALENA SILVA SANTOS,GILZELIA DE GOIS MENEZES // PAGO EM 12/08/2010 POR ORDEM DO PRES. DO TJ R$ 15.540,75	08/06/2006	REAL	82.345,18	ALIMENTAR	PREVIDENCIÁRIOS	ESPECIAL		2007	75.849,84	**Vencidos**
2006105395	0136/2006			MARIA LEDA DANTAS DE MELO	08/06/2006	REAL	77.602,48	ALIMENTAR	PREVIDENCIÁRIOS	ESPECIAL		2007	128.085,94	**Vencidos**
2006105396	0137/2006			MARIA LUIZA SANTOS,JOSEFA FERREIRA DE ANDRADE	08/06/2006	REAL	98.844,60	ALIMENTAR	PREVIDENCIÁRIOS	ESPECIAL		2007	109.133,01	**Vencidos**
2006105496	0139/2006			MARIA DO CARMO GOMES DE ARAUJO,MARIA HELY BISPO,MARIA DE LOURDES SILVA SANTOS	12/06/2006	REAL	145.070,33	ALIMENTAR	PREVIDENCIÁRIOS	ESPECIAL		2007	274.290,25	**Vencidos**
2006105497	0140/2006			MARIA JOSE CRUZ,JOSE ALVES DE SOUZA FILHO,HELCIO LOBO MENDES,RICARDO GABRIEL DOS ANJOS	12/06/2006	REAL	49.455,64	ALIMENTAR	PREVIDENCIÁRIOS	ESPECIAL		2007	65.050,96	**Vencidos**
2006105499	0141/2006			MANOEL JOAQUIM DOS SANTOS,MARIA VIRGINIA LIMA COSTA,GILSON DE OLIVEIRA	12/06/2006	REAL	23.118,79	ALIMENTAR	PREVIDENCIÁRIOS	ESPECIAL		2007	17.290,95	**Vencidos**
2006105502	0142/2006			JOSE CORREIA DE ARAUJO	12/06/2006	REAL	18.529,57	ALIMENTAR	PREVIDENCIÁRIOS	ESPECIAL		2007	39.207,98	**Vencidos**
2006105503	0143/2006			JOSE AMERICO COSTA,JOAO FRANCA,MARIA JOSE GOMES DA SILVA,ALACIR MOREIRA BOTELHO	12/06/2006	REAL	95.741,14	ALIMENTAR	PREVIDENCIÁRIOS	ESPECIAL		2007	169.386,98	**Vencidos**
2006105602	0144/2006			HIGINO ALVES DE CARVALHO,JOSE NASCIMENTO,GILBERTO FLORIANO DOS SANTOS,PAULO DE FREITAS CAMPOS,MARIA DA PAIXAO DE JESUS VASCONCELOS,MARIA FRANCISCA DE JESUS SILVA,EDILZE MENEZES SANTANA	14/06/2006	REAL	42.185,00	ALIMENTAR	PREVIDENCIÁRIOS	ESPECIAL		2007	81.973,63	**Vencidos**
2006105604	0145/2006			ANTONIO ROSA FILHO,JOSE DA SILVA,JOSE BRASILEIRO DOS SANTOS,LAMEU DE ALMEIDA,BENICIO NERES,ANTONIO ROCHA,JOSAFA NARCISO DO AMARAL	14/06/2006	REAL	20.883,45	ALIMENTAR	PREVIDENCIÁRIOS	ESPECIAL		2007	44.188,72	**Vencidos**
2006105607	0146/2006			GESILDA GONZAGA SOBRAL DO NASCIMENTO,MANOEL LEMOS DE MENDONCA,JOAO HORACIO DOS SANTOS,GERALDO MORAES MOTTA,AURELINA BARBOSA DOS SANTOS,JOSE ALOISIO DOS SANTOS ,EVERALDO JOSE DOS ANJOS	14/06/2006	REAL	18.500,24	ALIMENTAR	PREVIDENCIÁRIOS	ESPECIAL		2007	36.890,27	**Vencidos**
2006105725	0149/2006			ZILDA CORREIA MACHADO,IZABEL ANDRADE DOS SANTOS	19/06/2006	REAL	291.645,40	ALIMENTAR	PREVIDENCIÁRIOS	ESPECIAL		2007	574.168,39	**Vencidos**
2006105742	0150/2006			CARIVALDO DO NASCIMENTO	20/06/2006	REAL	14.085,55	ALIMENTAR	PREVIDENCIÁRIOS	ESPECIAL		2007	11.675,80	**Vencidos**

Nº do Processo	Nº do Precatório	Conta Corrente do Precatório no i_Gesp	CPF/CNPJ do Favorecido	Favorecido	Data de Expedição do Precatório	Moeda da Contratação, Emissão ou Assunção do Precatório	Valor da Contratação, Emissão ou Assunção do Precatório (na moeda de emissão)	Natureza do Precatório	Classificação Contábil do Precatório	Regime do Precatório	Taxa de juros e demais encargos (Descrição dos juros, encargos, comissões e demais custos relacionados a cada precatório)	Data para Pagamento do Precatório (Obs.: Se já foi quitado em 2019, lançar a data em que foi quitado)	SALDO EM 31/12/2020	Informação Adicional sobre o Precatório
2006105780	0151/2006			PAULO PODEROSO,JOAO TELES DE MENEZES,CRISLAN SILVA DANTAS,EDILMA MENEZES SANTOS LIMA	20/06/2006	REAL	99.946,93	ALIMENTAR	PREVIDENCIÁRIOS	ESPECIAL		2007	158.075,58	**Vencidos**
2006105839	0152/2006			ARNALDO FERREIRA DA SILVA,JOSE SANTOS DELFINO,GUIDO PEREIRA DA SILVA,VALDIE MOURA SANTOS,JOSE BOMFIM SANTOS,ANTONIO GOMES DE REZENDE,JOAO DOMINGOS DOS SANTOS	21/06/2006	REAL	19.084,25	ALIMENTAR	PREVIDENCIÁRIOS	ESPECIAL		2007	40.850,26	**Vencidos**
2006105845	0154/2006			LENAIDE DA SILVA FONTES,MARIA NILDES DOS SANTOS,GEDALVA VIEIRA MELO	21/06/2006	REAL	107.228,45	ALIMENTAR	PREVIDENCIÁRIOS	ESPECIAL		2007	177.843,84	**Vencidos**
2006105848	0155/2006			RAIMUNDO MARTINS DOS SANTOS ,DEOCLECIANO PEREIRA DA MOTA,JACKSON ALVES DOS SANTOS,VERA SWETS COSTA,JOSE DOMINGOS DOS SANTOS,JOAO BOSCO SANTOS,ALAIDE DE MENZES SANTOS	22/06/2006	REAL	62.549,61	ALIMENTAR	PREVIDENCIÁRIOS	ESPECIAL		2007	110.570,65	**Vencidos**
2006105849	0156/2006			ANTONIO FLORENCIO SILVA,JOÃO MARTINS BEZERRA,NIVIO MATIAS,FRANCISCO XAVIER DE ARGOLO	22/06/2006	REAL	78.376,04	ALIMENTAR	PREVIDENCIÁRIOS	ESPECIAL		2007	165.841,22	**Vencidos**
2006105899	0157/2006			IZAURA OLIVEIRA,MARIA OLIVEIRA SILVA,BERILO ROQUE DA CRUZ,MARIA DA SOLIDADE MACEDO FREITAS	23/06/2006	REAL	88.911,14	ALIMENTAR	PREVIDENCIÁRIOS	ESPECIAL		2007	164.732,13	**Vencidos**
2006105907	0158/2006			JOSE ANDERSON NASCIMENTO,LUZIA MARIA DA COSTA NASCIMENTO	23/06/2006	REAL	26.443,19	ALIMENTAR	PREVIDENCIÁRIOS	ESPECIAL		2007	8.883,44	**Vencidos**
2006106004	0163/2006			ERALDO TARGINO DE MACEDO,MARIA JOSE LOURENCO SANTOS	27/06/2006	REAL	55.162,04	ALIMENTAR	PREVIDENCIÁRIOS	ESPECIAL		2007	101.180,38	**Vencidos**
2006106006	0164/2006			MARIA ZAILDE DE MOURA SANTOS,JOAO PEDRO DE JESUS,BERENICE GONCALVES FERREIRA ,MARIA MARCELINA DE JESUS ,ANALICE DAVILA SILVEIRA ,MARIA DAS VIRGENS MOTA,JOSE PEDRO DE JESUS E OUTROS,NEILDE MACHADO	27/06/2006	REAL	73.140,89	ALIMENTAR	PREVIDENCIÁRIOS	ESPECIAL		2007	125.507,79	**Vencidos**
2006106009	0165/2006			MARINALVA OLIVEIRA ALVES // VALOR ATUALIZADO PELO TJ ATÉ 31/12/2009 R$ 341.499,91. PAGO R$ 15.540,75 POR ORDEM DO PRES. DO TJ 03/2010. SALDO R$ 325.959,16	27/06/2006	REAL	200.464,10	ALIMENTAR	PREVIDENCIÁRIOS	ESPECIAL		2007	383.310,86	**Vencidos**
2006106010	0166/2006			ANTONIO LEITE SAMPAIO,NEWTON PINHEIRO CALAZANS,ANTONIO GOMES DE ANDRADE,ELIEZER BATISTA DE SOUZA,JOAO SILVA FRANCO,MARIA ENEDINA MENEZES LEITE	27/06/2006	REAL	75.913,98	ALIMENTAR	PREVIDENCIÁRIOS	ESPECIAL		2007	138.931,34	**Vencidos**
2006106114	0172/2006			VANDALUCIA BARRETO DE OLIVEIRA MAIA,MARILENA VIEIRA DOS SANTOS,MARIA ANDRELINA FERREIRA DE MELO	28/06/2006	REAL	6.931,79	ALIMENTAR	PREVIDENCIÁRIOS	ESPECIAL		2007	44.830,69	**Vencidos**
2006106116	0174/2006			PAULO VINICIUS BRANDÃO RIBEIRO	28/06/2006	REAL	55.722,17	ALIMENTAR	PREVIDENCIÁRIOS	ESPECIAL		2007	117.906,35	**Vencidos**
2006106118	0175/2006			MARIA VALDICE ANDRADE PORTO	28/06/2006	REAL	8.180,44	ALIMENTAR	PREVIDENCIÁRIOS	ESPECIAL		2007	17.309,55	**Vencidos**
2006106124	0176/2006			VERONICA LEITE DE ARGOLO	29/06/2006	REAL	17.967,14	ALIMENTAR	PREVIDENCIÁRIOS	ESPECIAL		2007	38.017,90	**Vencidos**
2006106125	0177/2006			EDMILSON DE JESUS PEREIRA,JOSE OLEGARIO DOS SANTOS	29/06/2006	REAL	134.512,02	ALIMENTAR	PREVIDENCIÁRIOS	ESPECIAL		2007	284.623,18	**Vencidos**
2006106139	0179/2006			CASSIA GARCIA MORENO LIMA,CLARICE OLIVEIRA GOMES,MARIA JOSE CONCEICAO PINHEIRO SOUZA,LENIZA MENEZES DE JESUS,ARNALDINA PEIXOTO DA SILVEIRA,VERALUCIA DE JESUS SANTOS,JOSEFA LENIDA DA SILVA SANTOS,TEREZINHA NUNES SANTOS,JOSEFA OLIVEIRA SANTANA,MARIA ALAIDE	29/06/2006	REAL	0,00	ALIMENTAR	PREVIDENCIÁRIOS	ESPECIAL		2007	42.345,54	**Vencidos**
2006106142	0182/2006			AMANDA LIMA CRUZ	29/06/2006	REAL	17.288,19	ALIMENTAR	PREVIDENCIÁRIOS	ESPECIAL		2007	36.581,26	**Vencidos**
2006106158	0188/2006			MARIA JOSEFA DOS SANTOS,NADILENE RODRIGUES SANTOS,NADJANE RODRIGUES FREIRE,LAURICIA TAVARES SANTOS ,CARMOSITA FEITOSA DE ARAGAO,HORTENCIA MARIA ROCHA,MARIA HORTENCIA ROCHA	29/06/2006	REAL	37.069,98	ALIMENTAR	PREVIDENCIÁRIOS	ESPECIAL		2007	78.438,91	**Vencidos**

Nº do Processo	Nº do Precatório	Conta Corrente do Precatório no i_Gesp	CPF/CNPJ do Favorecido	Favorecido	Data de Expedição do Precatório	Moeda da Contratação, Emissão ou Assunção do Precatório	Valor da Contratação, Emissão ou Assunção do Precatório (na moeda de emissão)	Natureza do Precatório	Classificação Contábil do Precatório	Regime do Precatório	Taxa de juros e demais encargos (Descrição dos juros, encargos, comissões e demais custos relacionados a cada precatório)	Data para Pagamento do Precatório (Obs.: Se já foi quitado em 2019, lançar a data em que foi quitado)	SALDO EM 31/12/2020	Informação Adicional sobre o Precatório
2006106162	0191/2006			MARK CLARK SILVA ANDRADE	29/06/2006	REAL	21.440,02	ALIMENTAR	PREVIDENCIÁRIOS	ESPECIAL		2007	29.825,65	**Vencidos**
2006106166	0192/2006			JOSEPHA LIMA SILVA, MARIA ADELIA DE SOUZA LIMA , AROALDO MARQUES, IZABEL RAIMUNDA SANTOS VILANOVA, JOAO DIAS FILHO CHAVES, TEREZINHA MARQUES DE OLIVEIRA, MARIA JOSE DE MELO MENDONCA E OUTRAS	29/06/2006	REAL	21.617,06	ALIMENTAR	PREVIDENCIÁRIOS	ESPECIAL		2007	54.555,63	**Vencidos**
2006107135	0200/2006			LUIZ BASTOS VASCONCELOS	24/07/2006	REAL	16.339,71	ALIMENTAR	PREVIDENCIÁRIOS	ESPECIAL		2008	32.960,93	**Vencidos**
2006108474	0209/2006			ENID SANTOS DE OLIVEIRA,OSEIR DE CARVALHO CIRINO	21/08/2006	REAL	53.801,04	ALIMENTAR	PREVIDENCIÁRIOS	ESPECIAL		2008	79.442,32	**Vencidos**
2006108477	0211/2006			REGINALDA SA CENTURION	21/08/2006	REAL	12.110,42	ALIMENTAR	PREVIDENCIÁRIOS	ESPECIAL		2008	24.402,65	**Vencidos**
2006108898	0213/2006			MARIA HELENA DOS SANTOS MARCIANO,MARIA ROSANGELA DE CARVALHO,JOVELINA FERREIRA SANTOS,JOSEFINA DOS SANTOS,ARLINDA MARIA DA CONCEICAO SANTOS,JOSEFA MARIA DA CONCEICAO SANTOS,TEREZINHA MENEZES VASCONCELOS FEITOSA	30/08/2006	REAL	100.303,02	ALIMENTAR	PREVIDENCIÁRIOS	ESPECIAL		2008	202.111,83	**Vencidos**
2006108899	0214/2006			ANA MENEZES DE OLIVEIRA ,MARIA AMALIA GUIMARAES,GICELMA MARIA DA CONCEICAO,MARIA ADELICE DA SILVA,CREUZA DA CONCEICAO SANTOS,MARIA JOSE SANTOS DE FREITAS	30/08/2006	REAL	18.339,46	ALIMENTAR	PREVIDENCIÁRIOS	ESPECIAL		2008	13.125,48	**Vencidos**
2006108942	0216/2006			LAURENITO JOSE DOS SANTOS,JOAO BATISTA DA COSTA,WILSON SILVA RIOS,ELIZABETE LIMA DE ANDRADE,JOSE MESSIAS DOS SANTOS	31/08/2006	REAL	109.849,89	ALIMENTAR	PREVIDENCIÁRIOS	ESPECIAL		2008	221.348,89	**Vencidos**
2006108984	0217/2006			FRANCISCO CARDOSO DA ROCHA,MANOEL MESSIAS DA SILVA,LAURENITO JOSE DOS SANTOS	31/08/2006	REAL	48.050,88	ALIMENTAR	PREVIDENCIÁRIOS	ESPECIAL		2008	67.024,88	**Vencidos**
2006109002	0218/2006			ALBINO COSTA GOMES,EVALDO OLIVEIRA SANTOS,JOSE CORREIA,DILMA GUIMARAES MONTEIRO,MARIA LIDIA DE BRITO GOMES,RUBENS RODRIGUES CARDOSO,MARIA DE LOURDES LEANDRO	01/09/2006	REAL	12.313,25	ALIMENTAR	PREVIDENCIÁRIOS	ESPECIAL		2008	50.280,63	**Vencidos**
2006109089	0219/2006			ALOISIO FERREIRA DE ALMEIDA,THEOPHILO CORREA DANTAS,MARIA ANTONIETA BARRETO GOES,MARIA DE SOUZA MACHADO	04/09/2006	REAL	53.181,91	ALIMENTAR	PREVIDENCIÁRIOS	ESPECIAL		2008	100.627,15	**Vencidos**
2006109178	0220/2006			ANITA ARAUJO DOS SANTOS,JOSE FRANCISCO DOS SANTOS	05/09/2006	REAL	14.122,55	ALIMENTAR	PREVIDENCIÁRIOS	ESPECIAL		2008	57.890,56	**Vencidos**
2006109180	0221/2006			MARIA LUCIA SANTOS	05/09/2006	REAL	86.205,02	ALIMENTAR	PREVIDENCIÁRIOS	ESPECIAL		2008	162.059,35	**Vencidos**
2006109182	0222/2006			JOSE GOMES DE AQUINO, AROALDO MARQUES, MILTON DOS SANTOS, JOSE DA SILVA	05/09/2006	REAL	40.329,75	ALIMENTAR	PREVIDENCIÁRIOS	ESPECIAL		2008	75.426,52	**Vencidos**
2006109554	0224/2006			BERNADETE DA SILVA SANTOS	14/09/2006	REAL	5.490,23	ALIMENTAR	PREVIDENCIÁRIOS	ESPECIAL		2008	3.263,48	**Vencidos**
2006109733	0227/2006			BIANCA AVILA DE OLIVEIRA	19/09/2006	REAL	18.797,75	ALIMENTAR	PREVIDENCIÁRIOS	ESPECIAL		2008	37.885,27	**Vencidos**
2006109827	0228/2006			RIVADAVIA MENEZES DA CONCEICAO, ELIZABETE BATISTA, JOSE DOS SANTOS, CICERO GUILHERME PEREIRA, MANOEL MENEZES DOS SANTOS FILHO, MARIA DO CARMO FONSECA PORTO, SIENE OLIVEIRA MENEZES	21/09/2006	REAL	52.780,15	ALIMENTAR	PREVIDENCIÁRIOS	ESPECIAL		2008	89.226,54	**Vencidos**
2006109992	0232/2006			CIRILO MONTEIRO DA CRUZ, PEDRO SOUZA SANTOS, LUCIANO NUNES SANTOS, VALDECI ALVES DOS SANTOS, OLGA TEIXEIRA PEREIRA, SONIA MARIA DE OLIVEIRA, JOSE PAIXAO, PERICLES DAMACENO, ELUZA DE SOUZA MATOS SILVA, CELIA DANTAS CRUZ FONTES	26/09/2006	REAL	38.469,21	ALIMENTAR	PREVIDENCIÁRIOS	ESPECIAL		2008	57.805,07	**Vencidos**
2006109993	0233/2006			GILDO DOS SANTOS, MIRIAN DE SOUZA AGUIAR, LINDAURA SOBRAL RAMOS, EDIRANI LUIZA DOS SANTOS OLIVEIRA, FRANCISCO FREIRE DE OLIVEIRA, MARIA DE LOURDES LIMA DE SANTANA, CARLOS AUGUSTO SOUZA TELES	26/09/2006	REAL	89.477,05	ALIMENTAR	PREVIDENCIÁRIOS	ESPECIAL		2008	128.881,28	**Vencidos**
2006109997	0235/2006			ANTONIO DO NASCIMENTO RODRIGUES	26/09/2006	REAL	83.956,63	ALIMENTAR	PREVIDENCIÁRIOS	ESPECIAL		2008	167.624,83	**Vencidos**
2006110082	0237/2006			MARIA INES ALMEIDA DE ANDRADE LIMA	28/09/2006	REAL	28.000,99	ALIMENTAR	PREVIDENCIÁRIOS	ESPECIAL		2008	42.893,63	**Vencidos**
2006110124	0239/2006			MARIA ESTER REIS DA SILVA,JOVELINA FERREIRA SANTOS,MARIA ROSANGELA DE CARVALHO,JOSEFA MARIA DA CONCEICAO,MARIA DA CONCEICAO SANTOS	28/09/2006	REAL	126.607,97	ALIMENTAR	PREVIDENCIÁRIOS	ESPECIAL		2008	224.086,15	**Vencidos**
2006110127	0240/2006			ANTONIO FERREIRA NETO, JOSAFA OLIVEIRA DOS SANTOS, ESMERALDA BARRETO FERREIRA, PAULO FERREIRA NASCIMENTO, EDVAN JOSE DA COSTA, CONSTATINO NASCIMENTO DE JESUS, ANA MARIA MATOS MOURA	28/09/2006	REAL	28.136,39	ALIMENTAR	PREVIDENCIÁRIOS	ESPECIAL		2008	27.409,05	**Vencidos**

Nº do Processo	Nº do Precatório	Conta Corrente do Precatório no i_Gesp	CPF/CNPJ do Favorecido	Favorecido	Data de Expedição do Precatório	Moeda da Contratação, Emissão ou Assunção do Precatório	Valor da Contratação, Emissão ou Assunção do Precatório (na moeda de emissão)	Natureza do Precatório	Classificação Contábil do Precatório	Regime do Precatório	Taxa de juros e demais encargos (Descrição dos juros, encargos, comissões e demais custos relacionados a cada precatório)	Data para Pagamento do Precatório (Obs.: Se já foi quitado em 2019, lançar a data em que foi quitado)	SALDO EM 31/12/2020	Informação Adicional sobre o Precatório
2006110128	0241/2006			MARINALVA ZEFERINO DOS SANTOS,ANTONIETA FEITOSA	28/09/2006	REAL	24.743,62	ALIMENTAR	PREVIDENCIÁRIOS	ESPECIAL		2008	35.819,02	**Vencidos**
2006110129	0242/2006			MARIA CANDIDA BRITO DOS SANTOS, ROSA ROCHA DOS SANTOS, JOSEPHA LIMA SILVA, MARIA ADELIA DE SOUZA LIMA , MARIA DE LOURDES SILVA SANTOS, VANDETE DE CARVALHO FONTES COSTA, ADRIANA SILVA SANTOS	28/09/2006	REAL	195.194,15	ALIMENTAR	PREVIDENCIÁRIOS	ESPECIAL		2008	377.856,55	**Vencidos**
2006110435	0248/2006			GENESIO CARDOSO DE JESUS, MARIA VIRGINIA SOBRAL FRANCO, JOSEBERTO TAVARES DE VASCONCELOS, ESMERALDO DIAS DA COSTA	05/10/2006	REAL	97.991,03	ALIMENTAR	PREVIDENCIÁRIOS	ESPECIAL		2008	197.177,16	**Vencidos**
2006110578	0249/2006			MARCOS AURÉLIO MENEZES, ELDA MARIA MENEZES, ILMA MARIA LIMA BARRETO, ELMA MARIA MENEZES DE ANDRADE, MANOEL MESSIAS MENEZES, ELUSA MARIA MENEZES DE AZEVEDO GUIMARÃES, MENILSON MENEZES, ZÉLIA OLIVEIRA MENEZES, IRANI MENEZES PEREIRA,MENILTON MENEZES	09/10/2006	REAL	12.000,00	ALIMENTAR	PREVIDENCIÁRIOS	ESPECIAL		2008	9.752,43	**Vencidos**
2006110672	0250/2006			JOSE ALVES CORREIA FILHO	11/10/2006	REAL	23.167,55	ALIMENTAR	PREVIDENCIÁRIOS	ESPECIAL		2008	46.617,65	**Vencidos**
2006110930	0251/2006			SILVANIA GUERRA DA CONCEICAO, CREUZA FERREIRA , NOEMIA MATOS DOS SANTOS, MARIA LIZAUDETE DE SANTANA, ROBERTA LETICIA DE JESUS MOURA, MARILIA CATARINA DE JESUS MOURA, FABIANA SANTOS BARRETO, FLAVIA LETICIA SANTOS BARRETO, JOSEFA ALEXANDRINA DE JESUS MOURA,ANTONIET	18/10/2006	REAL	192.024,96	ALIMENTAR	PREVIDENCIÁRIOS	ESPECIAL		2008	259.769,60	**Vencidos**
2006110933	0253/2006			JOSE XAVIER DA SILVA, MOISES JOSE DA SILVA, JOSE EMIDIO DOS SANTOS, CLAUDOMIRO JOSE DOS SANTOS, DIONIZIO JOSE DE SANTANA, ANTONIO PEREIRA DOS SANTOS, ANTONIO NASCIMENTO	18/10/2006	REAL	20.660,59	ALIMENTAR	PREVIDENCIÁRIOS	ESPECIAL		2008	27.412,35	**Vencidos**
2006111005	0254/2006			AUTA FLORA DA FONSECA	19/10/2006	REAL	434.856,40	ALIMENTAR	PREVIDENCIÁRIOS	ESPECIAL		2008	859.475,54	**Vencidos**
2006111245	0259/2006			IOLANDA ALMEIDA ROSENDO	25/10/2006	REAL	54.265,17	ALIMENTAR	PREVIDENCIÁRIOS	ESPECIAL		2008	84.831,04	**Vencidos**
2006111246	0260/2006			MARIA DE FARIAS DOS SANTOS,MAURINA PASSOS CHAGAS	25/10/2006	REAL	392.842,58	ALIMENTAR	PREVIDENCIÁRIOS	ESPECIAL		2008	774.935,51	**Vencidos**
2006111257	0261/2006			MARIA CANDIDA BRITO DOS SANTOS, ROSA ROCHA DOS SANTOS, PEDRO MARTINS DOS SANTOS, PAULO FRANCISCO DOS ANJOS, JOSE RODRIGUES DE SOUZA, JAILDO DA SILVA LIMA, JOSE DOS SANTOS	26/10/2006	REAL	6.727,99	ALIMENTAR	PREVIDENCIÁRIOS	ESPECIAL		2008	13.538,03	**Vencidos**
2006111537	0263/2006			RAYMUNDA PEREIRA DA SILVA	01/11/2006	REAL	6.266,17	ALIMENTAR	PREVIDENCIÁRIOS	ESPECIAL		2008	12.554,79	**Vencidos**
2006112023	0269/2006			ROSA HELENA ROCHA CHAGAS	13/11/2006	REAL	11.839,28	ALIMENTAR	PREVIDENCIÁRIOS	ESPECIAL		2008	8.180,22	**Vencidos**
2006112740	0274/2006			MARINALVA ALVES DANTAS, MARCLEIA ALVES DANTAS, MARIA ZELIA DE SA FARIAS, MARIA ALEXANDRINA DA ROCHA	28/11/2006	REAL	70.257,79	ALIMENTAR	PREVIDENCIÁRIOS	ESPECIAL		2008	140.767,26	**Vencidos**
2006112891	0280/2006			JANETE DE JESUS MENEZES	30/11/2006	REAL	15.692,04	ALIMENTAR	PREVIDENCIÁRIOS	ESPECIAL		2008	31.440,29	**Vencidos**
2006112902	0282/2006			MARIA JOSE DE JESUS	01/12/2006	REAL	17.167,49	ALIMENTAR	PREVIDENCIÁRIOS	ESPECIAL		2008	10.480,99	**Vencidos**
2006113067	0283/2006			ADRIANE SANTOS FELIX,DILMA RIBEIRO ROSARIO DANTAS	05/12/2006	REAL	26.824,33	ALIMENTAR	PREVIDENCIÁRIOS	ESPECIAL		2008	34.300,71	**Vencidos**
2006113068	0284/2006			MARIA DO CARMO BARBOSA E FILHOS	05/12/2006	REAL	7.046,69	ALIMENTAR	PREVIDENCIÁRIOS	ESPECIAL		2008	14.059,56	**Vencidos**
2006113284	0285/2006			ANGELICA SOBRAL VIEIRA SACRAMENTO,DANIELA SOBRAL VIEIRA SACRAMENTO,ELIANE DE JESUS TORRES,ADELIA ESTER DA SILVA MOURA	12/12/2006	REAL	277.756,28	ALIMENTAR	PREVIDENCIÁRIOS	ESPECIAL		2008	554.179,53	**Vencidos**
2006113285	0286/2006			JOSÉ ANTÔNIO SANTOS FERREIRA	12/12/2006	REAL	31.860,92	ALIMENTAR	PREVIDENCIÁRIOS	ESPECIAL		2008	63.568,93	**Vencidos**
2006113382	0289/2006			JOAQUIM DA SILVEIRA ANDRADE, AFONSO PRADO VASCONCELOS	13/12/2006	REAL	75.047,87	ALIMENTAR	PREVIDENCIÁRIOS	ESPECIAL		2008	145.458,02	**Vencidos**
2006113383	0290/2006			IVONE ANDRADE DOS SANTOS, EVANDA XAVIER DOS SANTOS	13/12/2006	REAL	91.661,69	ALIMENTAR	PREVIDENCIÁRIOS	ESPECIAL		2008	182.883,47	**Vencidos**
2006113384	0291/2006			JOSE MARTINHO XAVIER,MARIA LIMA XAVIER	13/12/2006	REAL	28.753,15	ALIMENTAR	PREVIDENCIÁRIOS	ESPECIAL		2008	57.368,31	**Vencidos**
2006113445	0293/2006			MARIA DA CONCEICAO MAGALHAES DE ALMEIDA, MARIA ALVES DE BARROS	14/12/2006	REAL	66.780,26	ALIMENTAR	PREVIDENCIÁRIOS	ESPECIAL		2008	115.890,36	**Vencidos**
2006113483	0295/2006			IRACEMA MENDES MAGNO BRASIL	14/12/2006	REAL	7.236,63	ALIMENTAR	PREVIDENCIÁRIOS	ESPECIAL		2008	105.494,90	**Vencidos**

Nº do Processo	Nº do Precatório	Conta Corrente do Precatório no i_Gesp	CPF/CNPJ do Favorecido	Favorecido	Data de Expedição do Precatório	Moeda da Contratação, Emissão ou Assunção do Precatório	Valor da Contratação, Emissão ou Assunção do Precatório (na moeda de emissão)	Natureza do Precatório	Classificação Contábil do Precatório	Regime do Precatório	Taxa de juros e demais encargos (Descrição dos juros, encargos, comissões e demais custos relacionados a cada precatório)	Data para Pagamento do Precatório (Obs.: Se já foi quitado em 2019, lançar a data em que foi quitado)	SALDO EM 31/12/2020	Informação Adicional sobre o Precatório
2006113610	0299/2006			MARIETA MARTINS SOARES, JOSEFA SOLEDADE LEAL SOARES	19/12/2006	REAL	46.463,81	ALIMENTAR	PREVIDENCIÁRIOS	ESPECIAL		2008	74.214,19	**Vencidos**
2006113612	0300/2006			TEREZINHA DE ANDRADE BRITO,EDGAR ODILON DOS SANTOS	19/12/2006	REAL	42.418,27	ALIMENTAR	PREVIDENCIÁRIOS	ESPECIAL		2008	35.433,54	**Vencidos**
2006113707	0301/2006			FLORA BATISTA DE JESUS, MARIA LOURDES SANTOS	20/12/2006	REAL	106.568,22	ALIMENTAR	PREVIDENCIÁRIOS	ESPECIAL		2008	197.084,24	**Vencidos**
2006113752	0302/2006			MARIA SALOME DE JESUS,MARIA DE LOURDES DA SILVA DORTAS	20/12/2006	REAL	28.362,57	ALIMENTAR	PREVIDENCIÁRIOS	ESPECIAL		2008	56.589,02	**Vencidos**
2006113753	0303/2006			ADERBAL FONTES DE GOIS, ADELSON COSTA MENDES	20/12/2006	REAL	15.352,02	ALIMENTAR	PREVIDENCIÁRIOS	ESPECIAL		2008	2.916,42	**Vencidos**
2006113754	0304/2006			MARIA IVANETE SANTOS, NAIR REZENDE CABRAL	20/12/2006	REAL	33.064,40	ALIMENTAR	PREVIDENCIÁRIOS	ESPECIAL		2008	19.202,75	**Vencidos**
2006113755	0305/2006			ILDETE SILVA FELIX	20/12/2006	REAL	120.187,86	ALIMENTAR	PREVIDENCIÁRIOS	ESPECIAL		2008	218.792,57	**Vencidos**
2007100354	0001/2007			ANTONIO SOUZA RAMOS, ILMA ALMEIDA DA SILVEIRA, ISMAEL COSTA MOURA, ANTONIO LEONARDO DE MELO MACHADO	08/01/2007	REAL	449.427,60	ALIMENTAR	PREVIDENCIÁRIOS	ESPECIAL		2008	1.015.992,91	**Vencidos**
2007100491	0004/2007			JOAO CORREIA DOS SANTOS	11/01/2007	REAL	32.987,19	ALIMENTAR	PREVIDENCIÁRIOS	ESPECIAL		2008	65.410,52	**Vencidos**
2007102165	0016/2007			GERVASIO PEREIRA LIMA, MARIA DE LOURDES PEREIRA LIMA, MARIA DO CARMO DIAS DE ANDRADE, JOSE ALVES CORREIA, JOSE PINTO DIAS	28/02/2007	REAL	48.685,98	ALIMENTAR	PREVIDENCIÁRIOS	ESPECIAL		2008	37.222,10	**Vencidos**
2007102279	0021/2007			JOAO MACHADO FILHO, MARIA DOS SANTOS, MARIA ROSA AGUIAR CALDAS MATOS, LIEGE AGUIAR CALDAS VIEIRA, SATURNINO DORIA DO NASCIMENTO, RIVANDA SILVA CARVALHO, JOAO FARIAS	02/03/2007	REAL	70.725,34	ALIMENTAR	PREVIDENCIÁRIOS	ESPECIAL		2008	129.293,21	**Vencidos**
2007102281	0023/2007			MARIO CARDOSO DE SOUZA	02/03/2007	REAL	19.128,96	ALIMENTAR	PREVIDENCIÁRIOS	ESPECIAL		2008	16.900,37	**Vencidos**
2007102366	0028/2007			SINDICATO DOS TRABALHADORES EM EDUCACAO-SINTESE // A PARTE CORRESPONDENTE A ZULEICA SERÁ DIVIDIDA ENTRE A MESMA E MARIA GENERINA DE JESU ONDE ESTÁ TERÁ DIREITO A 62,5% E AQUELA 37,5% CF DECISÃO JUDICIAL.	02/03/2007	REAL	130.451,36	ALIMENTAR	PREVIDENCIÁRIOS	ESPECIAL		2008	220.551,40	**Vencidos**
2007102367	0029/2007			MARIA GENERINA DE JESUS, ZULEICA FIGUEIREDO BEZERRA, JOSEFA BENILDA NASCIMENTO SOUZA, NEILDE MACHADO, GIVALDA SANTOS,MARIA NEUZA DE OLIVEIRA SANTOS, MARIA NICACIA DE SOUZA FEITOSA, ANA MARIA DE ARAUJO ROZENDO	02/03/2007	REAL	439.432,46	ALIMENTAR	PREVIDENCIÁRIOS	ESPECIAL		2008	912.369,77	**Vencidos**
2007102428	0031/2007			JOSE AUGUSTO CHAVES REZENDE,NIVALDA MARIA COSTA RESENDE	05/03/2007	REAL	29.442,59	ALIMENTAR	PREVIDENCIÁRIOS	ESPECIAL		2008	57.854,25	**Vencidos**
2007102443	0032/2007			ALDENIO BARROS CHAGAS	06/03/2007	REAL	9.898,26	ALIMENTAR	PREVIDENCIÁRIOS	ESPECIAL		2008	19.449,93	**Vencidos**
2007102444	0033/2007			ANA DE OLIVEIRA COSTA, MARIA VIRGINIA BARRETO OLIVEIRA, LUIZ EDUARDO DE OLIVEIRA COSTA	06/03/2007	REAL	101.059,50	ALIMENTAR	PREVIDENCIÁRIOS	ESPECIAL		2008	179.835,45	**Vencidos**
2007102918	0038/2007			MARIA VIRGINIA DIAS OLIVEIRA	15/03/2007	REAL	180.706,45	ALIMENTAR	PREVIDENCIÁRIOS	ESPECIAL		2008	355.085,47	**Vencidos**
2007103275	0044/2007			ERCILIO BARBOSA RAMOS, JOSE DIAS DA SILVA SOBRINHO, JOAO GONCALVES DOS SANTOS, EDVALDO JOSE DOS SANTOS, JOSE CANDIDO DOS SANTOS, JOSE PEDRO DE CAMPOS FILHO, GILBERTO LIMA SOBRINHO	23/03/2007	REAL	168.619,12	ALIMENTAR	PREVIDENCIÁRIOS	ESPECIAL		2008	201.210,25	**Vencidos**
2007103336	0047/2007			MANOEL QUERINO DIAS, DEROSSE MORAIS BEZERRA, ESMERALDO DIAS DE SOUZA, JOSE BATISTA DE AQUINO, SEVERINO URSOLINO LIRA, NELSON CORREIA DE OLIVEIRA, ANTONIO PEREIRA DA SILVA, JOSE ROCHA MACIEL, JOAQUIM RODRIGUES DOS SANTOS, JOSE DOS SANTOS,MANOEL LIDIO DE SANTANA,MAN	26/03/2007	REAL	137.172,40	ALIMENTAR	PREVIDENCIÁRIOS	ESPECIAL		2008	248.941,45	**Vencidos**
2007103351	0048/2007			TELMA DE ALENCAR MENEZES,ENILDES RODRIGUES DO NASCIMENTO	26/03/2007	REAL	270.532,69	ALIMENTAR	PREVIDENCIÁRIOS	ESPECIAL		2008	496.415,61	**Vencidos**
2007103573	0051/2007			ANTONIO COSTA SILVA, GILMAR OLIVEIRA MAYNART, MARIA ELEUZINA LIRO NASCIMENTO, JOSE DOS SANTOS	28/03/2007	REAL	50.708,42	ALIMENTAR	PREVIDENCIÁRIOS	ESPECIAL		2008	67.430,06	**Vencidos**
2007103574	0052/2007			LINDINALVA PATRICIA ALECIO	28/03/2007	REAL	72.042,80	ALIMENTAR	PREVIDENCIÁRIOS	ESPECIAL		2008	141.018,88	**Vencidos**
2007104387	0057/2007			JOAO XAVIER DOS SANTOS,OSMAR JOSE DA SILVA	13/04/2007	REAL	46.235,13	ALIMENTAR	PREVIDENCIÁRIOS	ESPECIAL		2008	58.340,47	**Vencidos**
2007104388	0058/2007			LEONILDES ROCHA DE LIMA, ELILDE COSTA, MARIA DO CARMO SANTOS, MARIA DE LOURDES SILVA SANTOS	13/04/2007	REAL	13.841,38	ALIMENTAR	PREVIDENCIÁRIOS	ESPECIAL		2008	89.650,26	**Vencidos**
2007104510	0061/2007			JONAS DA SILVA AMARAL NETO	17/04/2007	REAL	14.370,04	ALIMENTAR	PREVIDENCIÁRIOS	ESPECIAL		2008	28.113,21	**Vencidos**
2007104713	0064/2007			MARGARIDA DE OLIVEIRA SANTOS	20/04/2007	REAL	32.370,88	ALIMENTAR	PREVIDENCIÁRIOS	ESPECIAL		2008	63.329,63	**Vencidos**

Nº do Processo	Nº do Precatório	Conta Corrente do Precatório no i_Gesp	CPF/CNPJ do Favorecido	Favorecido	Data de Expedição do Precatório	Moeda da Contratação, Emissão ou Assunção do Precatório	Valor da Contratação, Emissão ou Assunção do Precatório (na moeda de emissão)	Natureza do Precatório	Classificação Contábil do Precatório	Regime do Precatório	Taxa de juros e demais encargos (Descrição dos juros, encargos, comissões e demais custos relacionados a cada precatório)	Data para Pagamento do Precatório (Obs.: Se já foi quitado em 2019, lançar a data em que foi quitado)	SALDO EM 31/12/2020	Informação Adicional sobre o Precatório
2007104855	0069/2007			JOSE LIMA, JOSE DEOCLECIO DOS SANTOS, JOSE VALFRAN MAMEDIO SANTOS, ANDRELINA CARVALHO MOTA, APARECIDA ROCHA DA SILVA, MARIA MADALENA RAMOS, CONSUELO CARVALHO MOTA	24/04/2007	REAL	28.547,58	ALIMENTAR	PREVIDENCIÁRIOS	ESPECIAL		2008	31.643,65	**Vencidos**
2007105180	0080/2007			MARIA NUBIAS DOS REIS,MARIA RUTE MUNIZ SANTOS	02/05/2007	REAL	84.962,12	ALIMENTAR	PREVIDENCIÁRIOS	ESPECIAL		2008	149.466,45	**Vencidos**
2007105652	0085/2007			MARIA JOSE GOMES SILVA	10/05/2007	REAL	26.438,16	ALIMENTAR	PREVIDENCIÁRIOS	ESPECIAL		2008	21.095,33	
2007105706	0086/2007			NATERCIA TAVARES DE BARROS, ALEXANDRE TIBIRI DOS SANTOS	11/05/2007	REAL	55.842,16	ALIMENTAR	PREVIDENCIÁRIOS	ESPECIAL		2008	108.965,00	
2007105802	0088/2007			JOSE GILSON DOS SANTOS	14/05/2007	REAL	8.399,60	ALIMENTAR	PREVIDENCIÁRIOS	ESPECIAL		2008	16.390,17	**Vencidos**
2007105988	0090/2007			TEREZA RIBEIRO ARAGAO,GILENE DE SOUZA FERRAZ	16/05/2007	REAL	46.968,25	ALIMENTAR	PREVIDENCIÁRIOS	ESPECIAL		2008	71.347,47	**Vencidos**
2007106182	0097/2007			REGINALDO DANTAS BARRETO, JOSE SANTANA DOS SANTOS, JOSE AURELIANO DOS SANTOS, WANDCLAUDSTON SILVA MENEZES, MANOEL GENALDO DE MOURA, RIVALDO BISPO DOS SANTOS, GILBERTO GOES	21/05/2007	REAL	66.977,83	ALIMENTAR	PREVIDENCIÁRIOS	ESPECIAL		2008	84.374,42	**Vencidos**
2007106332	0100/2007			ADALBERTO FREIRE LIMA, JOSEFA DE SANTANA PIMENTEL	23/05/2007	REAL	31.001,34	ALIMENTAR	PREVIDENCIÁRIOS	ESPECIAL		2008	60.493,02	**Vencidos**
2007106389	0101/2007			TEREZA RIBEIRO ARAGAO	24/05/2007	REAL	7.227,96	ALIMENTAR	PREVIDENCIÁRIOS	ESPECIAL		2008	14.103,94	**Vencidos**
2007106390	0102/2007			LEDA MARIA DOS SANTOS ROLLEMBERG & FRANCISCO VIEIRA DA PAIX	24/05/2007	REAL	25.828,35	ALIMENTAR	PREVIDENCIÁRIOS	ESPECIAL		2008	6.202,01	**Vencidos**
2007106483	0104/2007			MARIA DO CARMO DE ALMEIDA, ANA MENEZES DE OLIVEIRA, MARIA DE LOURDES DE SIQUEIRA, MICHAEL SIQUEIRA SANTOS, MARIA JOSE SACRAMENTO SOUZA	28/05/2007	REAL	133.773,59	ALIMENTAR	PREVIDENCIÁRIOS	ESPECIAL		2008	261.032,86	**Vencidos**
2007106554	0105/2007			JOSE GILSON DOS SANTOS // PAGO EM 06/08/2010 POR DECISÃO DO PRES. DO TJ VL ATUALIZADO R$ 8.102,20	28/05/2007	REAL	6.522,00	ALIMENTAR	PREVIDENCIÁRIOS	ESPECIAL		2008	36.870,25	**Vencidos**
2007106556	0106/2007			MANOEL MESSIAS MEIRELES DE OLIVEIRA, JOAO PIRES ARGOLO, JOAO PEDRO DE JESUS	28/05/2007	REAL	82.650,69	ALIMENTAR	PREVIDENCIÁRIOS	ESPECIAL		2008	140.365,03	**Vencidos**
2007106557	0107/2007			MARIA OLIVEIRA GUIMARAES, LUIZ HENRIQUE TEIXEIRA LUDUVICE, DALVA NOU SCHNEIDER	28/05/2007	REAL	44.370,17	ALIMENTAR	PREVIDENCIÁRIOS	ESPECIAL		2008	86.579,66	**Vencidos**
2007106687	0109/2007			NIVALDO TORRES LEMOS, LEONIDES DE OLIVEIRA CESAR, RAIMUNDO ANTONIO CAMPOS ANDRADE, JOSE JAIR TELES	30/05/2007	REAL	108.434,99	ALIMENTAR	PREVIDENCIÁRIOS	ESPECIAL		2008	190.871,59	**Vencidos**
2007106689	0110/2007			ROSALVO VIEIRA DE MELO,SOLON FIGUEIREDO	30/05/2007	REAL	64.782,92	ALIMENTAR	PREVIDENCIÁRIOS	ESPECIAL		2008	106.337,74	**Vencidos**
2007106748	0112/2007			LUIZ CARLOS FERREIRA DO NASCIMENTO, MANOEL CELESTINO CHAGAS	01/06/2007	REAL	48.895,35	ALIMENTAR	PREVIDENCIÁRIOS	ESPECIAL		2008	50.890,06	**Vencidos**
2007106749	0113/2007			ANTONIO CORREIA NETO, VIVALDO SANTOS, JOSE CUPERTINO DE ANDRADE	01/06/2007	REAL	40.437,42	ALIMENTAR	PREVIDENCIÁRIOS	ESPECIAL		2008	78.701,05	**Vencidos**
2007107164	0121/2007			MOACIR CORREIA MATOS	11/06/2007	REAL	10.244,43	ALIMENTAR	PREVIDENCIÁRIOS	ESPECIAL		2008	19.938,15	**Vencidos**
2007107168	0123/2007			MARIA ALBERTINA DE SANTANA OLIVEIRA	11/06/2007	REAL	12.255,69	ALIMENTAR	PREVIDENCIÁRIOS	ESPECIAL		2008	4.311,80	**Vencidos**
2007107170	0124/2007			ENAURA MELO MENEZES, MARIA ALICE GOMES DA SILVA, MARILENE CELESTINA DOS SANTOS, MARIA LUIZA DE JESUS SANTOS, VANILDE LIMA DE SOUZA	11/06/2007	REAL	377.726,76	ALIMENTAR	PREVIDENCIÁRIOS	ESPECIAL		2008	735.148,15	**Vencidos**
2007107176	0128/2007			MARIA ZELIA DOS SANTOS SANTANA E FILHAS	11/06/2007	REAL	113.444,90	ALIMENTAR	PREVIDENCIÁRIOS	ESPECIAL		2008	220.791,37	**Vencidos**
2007107640	0137/2007			MARILEIDE BATISTA DE MELO BARRETO	21/06/2007	REAL	76.070,20	ALIMENTAR	PREVIDENCIÁRIOS	ESPECIAL		2008	148.051,11	**Vencidos**
2007107642	0139/2007			ANA IZABEL FRANCO ROCHA DE SOUZA	21/06/2007	REAL	11.274,38	ALIMENTAR	PREVIDENCIÁRIOS	ESPECIAL		2008	250,31	**Vencidos**
2007107644	0140/2007			MARIA LIZAUDETE DE SANTANA, IVETE SOUZA MENEZES, NERISVALDO ALVES LIMA, MARIA DO CARMO DE ALMEIDA, ANGELINA LINA PEREIRA, ALINE GUIMARAES VIEIRA, JAQUELINE PEREIRA SANTOS, GILVANIA PEREIRA SANTOS, JUCELIA PEREIRA SANTOS, MARLENE MARIA DE CARVALHO ALVES,PERCILIA CO	21/06/2007	REAL	15.353,78	ALIMENTAR	PREVIDENCIÁRIOS	ESPECIAL		2008	29.882,19	**Vencidos**
2007107646	0142/2007			DIOGENES NUNES DOS SANTOS, JOSE GOMES DOS SANTOS, MOACIR SANTOS PEREIRA, BENEDITO FLOR DE GODOI, MURILO ANTONIO DE SOUZA, AGELIO DE JESUS, OLIVIO LOURENCO NETO	21/06/2007	REAL	26.849,46	ALIMENTAR	PREVIDENCIÁRIOS	ESPECIAL		2008	52.255,58	**Vencidos**
2007107761	0145/2007			JOSE MAGALHAES DE SANTANA	22/06/2007	REAL	33.303,70	ALIMENTAR	PREVIDENCIÁRIOS	ESPECIAL		2008	73.128,25	**Vencidos**

Nº do Processo	Nº do Precatório	Conta Corrente do Precatório no i_Gesp	CPF/CNPJ do Favorecido	Favorecido	Data de Expedição do Precatório	Moeda da Contratação, Emissão ou Assunção do Precatório	Valor da Contratação, Emissão ou Assunção do Precatório (na moeda de emissão)	Natureza do Precatório	Classificação Contábil do Precatório	Regime do Precatório	Taxa de juros e demais encargos (Descrição dos juros, encargos, comissões e demais custos relacionados a cada precatório)	Data para Pagamento do Precatório (Obs.: Se já foi quitado em 2019, lançar a data em que foi quitado)	SALDO EM 31/12/2020	Informação Adicional sobre o Precatório
2007107770	0146/2007			MARIETA MARTINS SOARES, MANOEL IOLANDO DE SANTA RITA MANGUEIRA	22/06/2007	REAL	49.204,51	ALIMENTAR	PREVIDENCIÁRIOS	ESPECIAL		2008	75.947,79	**Vencidos**
2007107773	0147/2007			LUIZ CORREIA DE LIMA, ADOLAR FRANCISCO DA SILVA, FERNANDO FRANCISCO DOS SANTOS, LOURIVAL BATISTA REIS, JOAO CONCEICAO DOS SANTOS	22/06/2007	REAL	20.170,11	ALIMENTAR	PREVIDENCIÁRIOS	ESPECIAL		2008	44.289,52	**Vencidos**
2007107810	0148/2007			ANDERSON ALCANTARA TELES, JOSEMINA VIEIRA DOS SANTOS, JOSEFINA DOS SANTOS, MIRIAM DIAS ALCANTARA, NIVALDA MARIA DA CONCEICAO SILVA, LAURICIA TAVARES SANTOS, LUZINETE CONCEICAO DE MOURA	25/06/2007	REAL	107.613,49	ALIMENTAR	PREVIDENCIÁRIOS	ESPECIAL		2008	236.297,66	**Vencidos**
2007107821	0151/2007			EDILENE BISPO DOS SANTOS BEZERRA, LUCAS DOS ANJOS LEITE, JOSE DEYVD ANJOS LEITE, AILDE DOS SANTOS SILVA, HEIDE MANOELA SILVA GOMES, MARIA DE LOURDES SILVA SANTOS, VANDETE DE CARVALHO FONTES COSTA, ADRIANA SILVA SANTOS	25/06/2007	REAL	57.100,91	ALIMENTAR	PREVIDENCIÁRIOS	ESPECIAL		2008	125.382,16	**Vencidos**
2007107875	0155/2007			JOSE SOARES DOS SANTOS FILHO, LENIERVERSON SANTANA DE MENEZES CORREIA	25/06/2007	REAL	15.365,82	ALIMENTAR	PREVIDENCIÁRIOS	ESPECIAL		2008	49.890,25	**Vencidos**
2007107877	0157/2007			MARY DENISE HORA GOIS	25/06/2007	REAL	11.532,64	ALIMENTAR	PREVIDENCIÁRIOS	ESPECIAL		2008	53.075,75	**Vencidos**
2007107882	0158/2007			GLAUCIA SILVA OLIVEIRA	26/06/2007	REAL	33.054,34	ALIMENTAR	PREVIDENCIÁRIOS	ESPECIAL		2008	72.580,71	**Vencidos**
2007107951	0159/2007			VALDELINO SOUZA SOARES E OUTROS	27/06/2007	REAL	151.246,89	ALIMENTAR	PREVIDENCIÁRIOS	ESPECIAL		2008	190.424,91	**Vencidos**
2007108007	0161/2007			JOAO FRANCISCO NASCIMENTO, REGINALDO RODRIGUES MAIA, OLIVIO GUEDES DE OLIVEIRA, JOSE CARIVALDO DA SILVA, ADELAIDE MENEZES, JOSEFA SELMA DO CARMO SANTANA, SEBASTIAO DO ESPIRITO SANTO	28/06/2007	REAL	12.558,59	ALIMENTAR	PREVIDENCIÁRIOS	ESPECIAL		2008	42.587,91	**Vencidos**
2007108008	0162/2007			PORFÍRIO MARTINS FELIX	28/06/2007	REAL	46.635,33	ALIMENTAR	PREVIDENCIÁRIOS	ESPECIAL		2008	69.587,68	**Vencidos**
2007108009	0163/2007			TEREZA CRISTINA GARCIA MORENO CABRAL MACHADO	28/06/2007	REAL	9.647,40	ALIMENTAR	PREVIDENCIÁRIOS	ESPECIAL		2008	21.183,76	**Vencidos**
2007108010	0164/2007			MAURO ALVES FEITOSA, JOSE ROMEU, JOSE NUNES DE OLIVEIRA, JOSE FONSECA DE MENEZES CPF: 038848215-04	28/06/2007	REAL	44.153,50	ALIMENTAR	PREVIDENCIÁRIOS	ESPECIAL		2008	100.280,69	**Vencidos**
2007108015	0167/2007			MANOEL RODRIGUES NETO, EDELSIO FREITAS NASCIMENTO, JOSE DOMINGOS DE SANTANA, JOSE AIRTON DA ROCHA, JORGEVALDO DE OLIVEIRA, PEDRO GONCALVES SANTOS, JOSE DIAS DOS SANTOS, JOAO CLIMACO DA CONCEICAO, GERALDO DOS SANTOS, EDMUNDO RODRIGUES DA CRUZ,JOSE MARIA COSTA,VALDE	28/06/2007	REAL	101.562,27	ALIMENTAR	PREVIDENCIÁRIOS	ESPECIAL		2008	208.070,55	**Vencidos**
2007108042	0170/2007			ARLINDA MARIA DE JESUS	28/06/2007	REAL	18.363,70	ALIMENTAR	PREVIDENCIÁRIOS	ESPECIAL		2008	40.323,01	**Vencidos**
2007108044	0171/2007			MARIA CELSA DE OLIVEIRA MENDONCA	28/06/2007	REAL	8.536,27	ALIMENTAR	PREVIDENCIÁRIOS	ESPECIAL		2008	25.690,47	**Vencidos**
2007108045	0172/2007			GILBERTO VIEIRA LEITE MNETO	28/06/2007	REAL	91.466,01	ALIMENTAR	PREVIDENCIÁRIOS	ESPECIAL		2008	200.841,03	**Vencidos**
2007108048	0173/2007			GILSON CAJUEIRO DE HOLANDA E OUTROS	28/06/2007	REAL	34.551,41	ALIMENTAR	PREVIDENCIÁRIOS	ESPECIAL		2008	69.780,26	**Vencidos**
2007108053	0176/2007			PAULO LEMOS DE ANDRADE, ALOISIO SIMOES DE ALMEIDA	28/06/2007	REAL	17.250,63	ALIMENTAR	PREVIDENCIÁRIOS	ESPECIAL		2008	89.560,36	**Vencidos**
2007108054	0177/2007			BONIFACIO ALVES DE SOUZA, PAULO JOSE DOS SANTOS, JOSE OLIVEIRA SILVA	28/06/2007	REAL	38.593,68	ALIMENTAR	PREVIDENCIÁRIOS	ESPECIAL		2008	84.743,99	**Vencidos**
2007108056	0179/2007			MARIA OLIVEIRA SANTOS, IRAILDES OLIVEIRA DE ANDRADE, MARIA AUGUSTA DE SOUZA HIPÓLITO, SUZANEIDE TAVARES DE MELO, MARIA IZABEL MACHADO ALMEIDA, MARIA DO CARMO TAVARES GÓIS, HELOINA MARIA DOS SANTOS, MARIA DA GLÓRIA TAVARES SANTOS,MARIA DA SALETE GRAÇA LEITE DE OL	02/07/2007	REAL	33.595,61	ALIMENTAR	PREVIDENCIÁRIOS	ESPECIAL		2009	59.680,26	**Vencidos**
2007108103	0182/2007			MARIETA SANTOS ANDRADE, JACI SANTOS BARRETO E OUTROS	03/07/2007	REAL	41.320,63	ALIMENTAR	PREVIDENCIÁRIOS	ESPECIAL		2009	60.216,97	**Vencidos**
2007108105	0184/2007			JUSTINIANO NUNES DA SILVA E OUTROS // PAGO EM 09/09/2008 POR ORDEM DO PRES. TJ R$ 862,37 A EPIFANIO REIS DE REZENDE, DESCONTADO DO VALOR ATUALIZADO	03/07/2007	REAL	74.147,85	ALIMENTAR	PREVIDENCIÁRIOS	ESPECIAL		2009	130.810,59	**Vencidos**
2007109384	0192/2007			MARIA DE LOURDES SANTOS, MARIA CARDOSO DE BARROS, TEREZINHA GUILHERME SANTOS, IVANILDO LISBOA SANTOS, ZULEIDE LISBOA SANTOS, MARIA RODRIGUES DE OLIVEIRA, ALEXSANDRA OLIVEIRA DE JESUS	25/07/2007	REAL	72.381,27	ALIMENTAR	PREVIDENCIÁRIOS	ESPECIAL		2009	150.428,91	**Vencidos**

Nº do Processo	Nº do Precatório	Conta Corrente do Precatório no i_Gesp	CPF/CNPJ do Favorecido	Favorecido	Data de Expedição do Precatório	Moeda da Contratação, Emissão ou Assunção do Precatório	Valor da Contratação, Emissão ou Assunção do Precatório (na moeda de emissão)	Natureza do Precatório	Classificação Contábil do Precatório	Regime do Precatório	Taxa de juros e demais encargos (Descrição dos juros, encargos, comissões e demais custos relacionados a cada precatório)	Data para Pagamento do Precatório (Obs.: Se já foi quitado em 2019, lançar a data em que foi quitado)	SALDO EM 31/12/2020	Informação Adicional sobre o Precatório
2007110310	0198/2007			JOSE GILSON DOS SANTOS // PAGO EM 06/08/2010 POR DECISÃO DO PRES. DO TJ VL ATUALIZADO R$ 13,431,23	13/08/2007	REAL	9.650,60	ALIMENTAR	PREVIDENCIÁRIOS	ESPECIAL		2009	19.350,26	**Vencidos**
2007110311	0199/2007			JOSE GILSON DOS SANTOS	13/08/2007	REAL	12.106,79	ALIMENTAR	PREVIDENCIÁRIOS	ESPECIAL		2009	16.390,17	**Vencidos**
2007110312	0200/2007			MARIA AUTINHA DOS SANTOS MATOS	13/08/2007	REAL	56.595,48	ALIMENTAR	PREVIDENCIÁRIOS	ESPECIAL		2009	117.246,33	**Vencidos**
2007111746	0210/2007			NADILENE RODRIGUES SANTOS, NADJANE RODRIGUES FREIRE, SOLANGE DE ASSUNCAO OLIVEIRA SANTOS, ARLLEN DANILLO OLIVEIRA SANTOS, CREUZA NASCIMENTO DE OLIVEIRA, JUDITE ANDRADE NUNES DA SILVA, ANTONIA GOMES FEITOSA DE MELO	10/09/2007	REAL	94.300,70	ALIMENTAR	PREVIDENCIÁRIOS	ESPECIAL		2009	194.212,74	**Vencidos**
2007111994	0212/2007			CECILIA FERREIRA DOS SANTOS, VITORIA DOS SANTOS REIS, MARIA FRANCISCA SANTOS, MARIA LUIZA DE JESUS SANTOS, ANTONIO CARLOS DOS SANTOS, MARIA ILDA PEREIRA SANTOS	14/09/2007	REAL	27.658,33	ALIMENTAR	PREVIDENCIÁRIOS	ESPECIAL		2009	56.962,46	**Vencidos**
2007111995	0213/2007			TEREZINHA GUILHERME SANTOS, IVANILDO LISBOA SANTOS, ZULEIDE LISBOA SANTOS	14/09/2007	REAL	27.247,18	ALIMENTAR	PREVIDENCIÁRIOS	ESPECIAL		2009	56.115,70	**Vencidos**
2007112694	0227/2007			NAYLANE ARAGÃO Representada pelo seu Tutor	27/09/2007	REAL	8.004,45	ALIMENTAR	PREVIDENCIÁRIOS	ESPECIAL		2009	59.893,15	**Vencidos**
2007112974	0229/2007			MARIA CARMELIA GUIMARAES, MARILUCIA AMPARO DOS SANTOS, JOSE VALDIR MACIEL, MARIA LAURA MOURA SOARES	03/10/2007	REAL	118.172,04	ALIMENTAR	PREVIDENCIÁRIOS	ESPECIAL		2009	242.768,94	**Vencidos**
2007112975	0230/2007			JOSE DOS REIS CRUZ FILHO, ORACIO DO ROSARIO, NOELIO BRAZ NASCIMENTO SANTOS, JANISSE CARVALHO SILVA ALVES E OUTROS	03/10/2007	REAL	49.959,20	ALIMENTAR	PREVIDENCIÁRIOS	ESPECIAL		2009	99.650,24	**Vencidos**
2007113149	0232/2007			PEDRO FERREIRA DA CONCEICAO, VALDOMIRO ALVES DE OLIVEIRA, JOSE ROOSEVELT DE SOUZA	05/10/2007	REAL	30.525,74	ALIMENTAR	PREVIDENCIÁRIOS	ESPECIAL		2009	62.711,12	**Vencidos**
2007114182	0244/2007			FRANCISCO PINTO FACANHA	26/10/2007	REAL	23.701,23	ALIMENTAR	PREVIDENCIÁRIOS	ESPECIAL		2009	69.780,66	**Vencidos**
2007114342	0246/2007			MARTA MADALENA SILVA SANTOS	30/10/2007	REAL	197.013,44	ALIMENTAR	PREVIDENCIÁRIOS	ESPECIAL		2009	404.738,25	**Vencidos**
2007114410	0247/2007			SABRINA ARAGAO VIEIRA	31/10/2007	REAL	58.980,97	ALIMENTAR	PREVIDENCIÁRIOS	ESPECIAL		2009	121.168,66	**Vencidos**
2007114809	0249/2007			MARLY JESUS DE ALMEIDA	08/11/2007	REAL	31.399,10	ALIMENTAR	PREVIDENCIÁRIOS	ESPECIAL		2009	61.663,31	**Vencidos**
2007115145	0256/2007			NEUZICE DE OLIVEIRA SANTOS, JOSE SILVA DE OLIVEIRA, MARIA RITA ALCANTARA CAMPOS, JOSE LUIZ DE SANTANA, NAAMAN DE ALMEIDA RIBEIRO	14/11/2007	REAL	149.755,68	ALIMENTAR	PREVIDENCIÁRIOS	ESPECIAL		2009	215.890,56	**Vencidos**
2007115147	0258/2007			WAGNER JOSE DE ANDRADE E OUTROS	14/11/2007	REAL	113.707,84	ALIMENTAR	PREVIDENCIÁRIOS	ESPECIAL		2009	169.890,36	**Vencidos**
2007115375	0260/2007			ARNOBIO SANTOS MALAQUIAS *	21/11/2007	REAL	16.798,48	ALIMENTAR	PREVIDENCIÁRIOS	ESPECIAL		2009	55.210,56	**Vencidos**
2007115709	0268/2007			ANTONIO GOMES FEITOSA, JOSE RAIMUNDO SANTOS, MANOEL RAIMUNDO AQUINO DE ANDRADE, PLACIDO LUIZ DOS SANTOS	27/11/2007	REAL	105.884,35	ALIMENTAR	PREVIDENCIÁRIOS	ESPECIAL		2009	169.510,56	**Vencidos**
2007115836	0270/2007			ADELMO FERREIRA SANTOS, LUCIEN GOMES MENEZES LUCAS, ANDRÉ LUCAS, ELIZEU MACEDO DA CRUZ, JOSÉ ROBERTO FERREIRA, ANTONIO CORREIA COSTA, MARTINHO MARTINS CRUZ	28/11/2007	REAL	49.212,34	ALIMENTAR	PREVIDENCIÁRIOS	ESPECIAL		2009	110.580,26	**Vencidos**
2007116048	0279/2007			ARLLEN DANILLO OLIVEIRA SANTOS, MARIA EULINA DA SILVA MARTINS, SOLANGE DE ASSUNCAO DE OLIVEIRA SANTOS, MARIA CONCEIÇÃO SOUZA DE OLIVEIRA E OUTROS, AGNALDO BISPO DOS SANTOS, VALDICE GOMES DOS SANTOS	03/12/2007	REAL	146.590,82	ALIMENTAR	PREVIDENCIÁRIOS	ESPECIAL		2009	219.250,69	**Vencidos**
2007116269	0283/2007			ANTONIO VASCONCELOS	05/12/2007	REAL	17.044,78	ALIMENTAR	PREVIDENCIÁRIOS	ESPECIAL		2009	89.670,59	**Vencidos**
2007116270	0284/2007			JOSE GUILHERMINO DOS SANTOS, MENALDO DO NASCIMENTO, GUIDIONALDO PINTO LIRIO, EDESIO DOS SANTOPS, PEDRO APOSTOLO DOS SANTOS, JOAO REZENDE DE OLIVEIRA, BENEDITO DO NASCIMENTO SANTOS	05/12/2007	REAL	61.103,53	ALIMENTAR	PREVIDENCIÁRIOS	ESPECIAL		2009	124.617,87	**Vencidos**
2007116520	0285/2007			GENTIL TAVARES FILHO	10/12/2007	REAL	14.113,75	ALIMENTAR	PREVIDENCIÁRIOS	ESPECIAL		2009	28.784,35	**Vencidos**

Nº do Processo	Nº do Precatório	Conta Corrente do Precatório no i_Gesp	CPF/CNPJ do Favorecido	Favorecido	Data de Expedição do Precatório	Moeda da Contratação, Emissão ou Assunção do Precatório	Valor da Contratação, Emissão ou Assunção do Precatório (na moeda de emissão)	Natureza do Precatório	Classificação Contábil do Precatório	Regime do Precatório	Taxa de juros e demais encargos (Descrição dos juros, encargos, comissões e demais custos relacionados a cada precatório)	Data para Pagamento do Precatório (Obs.: Se já foi quitado em 2019, lançar a data em que foi quitado)	SALDO EM 31/12/2020	Informação Adicional sobre o Precatório
2007116531	0286/2007			ELMO CAMPOS OLIVEIRA, LETICIA JACINTA DE ARAUJO BARRETO, BENEDITO DOS SANTOS	10/12/2007	REAL	25.658,52	ALIMENTAR	PREVIDENCIÁRIOS	ESPECIAL		2009	48.754,56	**Vencidos**
2007116658	0287/2007			JOSE NOLASCO DE CARVALHO, LUIZ GARCEZ VIEIRA, LUCIANO FRANCO NABUCO	12/12/2007	REAL	136.077,35	ALIMENTAR	PREVIDENCIÁRIOS	ESPECIAL		2009	215.890,46	**Vencidos**
2007116932	0301/2007			ERNESTO RESENDE DA ROCHA, MARIA JOSE SOUZA RESENDE	19/12/2007	REAL	32.754,00	ALIMENTAR	PREVIDENCIÁRIOS	ESPECIAL		2009	66.800,29	**Vencidos**
2007116941	0302/2007			MARIA AUXILIADORA SANTOS GOMES, MARIA GISELIA DOS SANTOS BORGES	19/12/2007	REAL	14.275,01	ALIMENTAR	PREVIDENCIÁRIOS	ESPECIAL		2009	38.980,15	**Vencidos**
2008100846	0004/2008			CELUTA DE GOIS TELES TORRES, CÉLIA DE GÓIS TORRES	21/01/2008	REAL	56.572,37	ALIMENTAR	PREVIDENCIÁRIOS	ESPECIAL		2009	91.276,83	**Vencidos**
2008101313	0012/2008			MARIA VIRGINIA PRADO ANDRADE	28/01/2008	REAL	23.112,80	ALIMENTAR	PREVIDENCIÁRIOS	ESPECIAL		2009	59.860,47	**Vencidos**
2008101322	0013/2008			MARIA CONCEICAO DA SILVA *	28/01/2008	REAL	414.156,71	ALIMENTAR	PREVIDENCIÁRIOS	ESPECIAL		2009	741.465,10	**Vencidos**
2008102017	0027/2008			JOSE RAIMUNDO DOS SANTOS	12/02/2008	REAL	6.532,39	ALIMENTAR	PREVIDENCIÁRIOS	ESPECIAL		2009	55.263,47	**Vencidos**
2008102625	0039/2008			JOSE GILSON DOS SANTOS	26/02/2008	REAL	13.954,36	ALIMENTAR	PREVIDENCIÁRIOS	ESPECIAL		2009	29.380,15	**Vencidos**
2008102626	0040/2008			NEIDE SILVEIRA ALCANTARA,THIAGO SANTOS SOUZA, VALDILENO ALVES FEITOSA, VALFRISIO ALVES FEITOSA, ADELAIDE MENEZES, VALDELICE SANTOS DA SILVA, MARIA JOSE DOS SANTOS DIAS	26/02/2008	REAL	100.796,87	ALIMENTAR	PREVIDENCIÁRIOS	ESPECIAL		2009	209.233,43	**Vencidos**
2008102630	0041/2008			LUCIANO DO SACRAMENTO, ORLANDO SILVEIRA LIMA, MARIA HELENA MOURA SANTANA, MARIA LUIZA MORAIS LIMA, JOSE AUGUSTO SANTOS, MARIA DO CARMO DE JESUS, MANOEL ALCINO NETO DO CARMO	26/02/2008	REAL	185.891,50	ALIMENTAR	PREVIDENCIÁRIOS	ESPECIAL		2009	330.521,05	**Vencidos**
2008102687	0043/2008			JOSEFA SOUZA GOIS, VALDELICE SANTOS DA SILVA, JOANA BATISTA DOS SANTOS, MARIA HELENA DOS SANTOS MACIANO, MARIA ELENA SANTOS	27/02/2008	REAL	691.247,74	ALIMENTAR	PREVIDENCIÁRIOS	ESPECIAL		2009	1.229.060,65	**Vencidos**
2008102689	0044/2008			FABIANA SANTOS BARRETO, FLAVIA LETICIA SANTOS BARRETO, JOSEFA SOUZA GOIS, MARIA CLAUDICÉA SANTOS BARRETO, MARIA JOSE DOS SANTOS, MARIA DO CARMO DOS SANTOS	27/02/2008	REAL	64.994,11	ALIMENTAR	PREVIDENCIÁRIOS	ESPECIAL		2009	115.561,61	**Vencidos**
2008102786	0046/2008			MARLENE MARIA DE CARVALHO ALVES, CLAUDINETE SOUZA DA SILVA, CREUZA DA CONCEICAO SANTOS, LEDA BARBOSA DE OLIVEIRA MAYNART, MARIA JOSE SANTOS DE FREITAS, GICELMA MARIA DA CONCEICAO SANTOS, MARIA ILDA PEREIRA SANTOS, LINDINALVA REIS DOS SANTOS ,CLESIA SANTOS DA SIL	28/02/2008	REAL	273.805,75	ALIMENTAR	PREVIDENCIÁRIOS	ESPECIAL		2009	508.804,10	**Vencidos**
2008103165	0053/2008			ANTONIO COSTA SILVA, JOSE MOISES DA SILVA, AUSTECLINIO MARINHO DE ANDRADE, JOSE ANTONIO DE JESUS SALES, JOSE VALDOMIRO DE MENEZES, ALZIRA LOPES DE SOUZA RIBEIRO, LIDIA FONTES DE OLIVEIRA	06/03/2008	REAL	152.453,25	ALIMENTAR	PREVIDENCIÁRIOS	ESPECIAL		2009	198.750,36	**Vencidos**
2008103347	0056/2008			ERNESTINA DE SA OLIVEIRA	10/03/2008	REAL	41.011,11	ALIMENTAR	PREVIDENCIÁRIOS	ESPECIAL		2009	77.460,71	**Vencidos**
2008103468	0059/2008			MARIA ODETE DOS SANTOS, MARIA LENICE DOS SANTOS, JUDITE REZENDE SILVA, NEUSA CECILIANA DOS SANTOS, MARIA ISABEL FERREIRA, IOLANDA MOREIRA DE SANTANA, WIQUER JUSTINO DE SANTANA, NOEMIA SANTOS SILVA, MARIA HELENA CORREIA BISPO,MARIA JOSE BATISTA DE OLIVEIRA,GERIVAL	12/03/2008	REAL	307.951,07	ALIMENTAR	PREVIDENCIÁRIOS	ESPECIAL		2009	400.513,26	**Vencidos**
2008103469	0060/2008			NOEMIA SANTOS SILVA, MARIA HELENA CORREIA BISPO	12/03/2008	REAL	32.979,39	ALIMENTAR	PREVIDENCIÁRIOS	ESPECIAL		2009	70.569,36	**Vencidos**
2008103873	0069/2008			ORLANDO ARAUJO DA SILVA, CLOVIS RODRIGUES DA SILVA, NEIDE SILVEIRA ALCANTARA, JUAREZ DE BARROS LIMA, JOAO MENEZES SANTOS, THIAGO SANTOS SOUZA, MARIA CACULA NASCIMENTO DOS SANTOS	19/03/2008	REAL	37.903,51	ALIMENTAR	PREVIDENCIÁRIOS	ESPECIAL		2009	90.518,26	**Vencidos**
2008103874	0070/2008			NADILENE RODRIGUES SANTOS, NADJANE RODRIGUES FREIRE, ALICE SOARES MENEZES, WAGNER SOARES MENEZES, GERUZA ALVES DE ALMEIDA, VALDIR ALVES DOS SANTOS, VALDEMIR ALVES DOS SANTOS	19/03/2008	REAL	131.384,87	ALIMENTAR	PREVIDENCIÁRIOS	ESPECIAL		2009	195.782,64	**Vencidos**

Nº do Processo	Nº do Precatório	Conta Corrente do Precatório no i_Gesp	CPF/CNPJ do Favorecido	Favorecido	Data de Expedição do Precatório	Moeda da Contratação, Emissão ou Assunção do Precatório	Valor da Contratação, Emissão ou Assunção do Precatório (na moeda de emissão)	Natureza do Precatório	Classificação Contábil do Precatório	Regime do Precatório	Taxa de juros e demais encargos (Descrição dos juros, encargos, comissões e demais custos relacionados a cada precatório)	Data para Pagamento do Precatório (Obs.: Se já foi quitado em 2019, lançar a data em que foi quitado)	SALDO EM 31/12/2020	Informação Adicional sobre o Precatório
2008104567	0077/2008			MARIA DAS GRACAS SANTOS ANDRADE	02/04/2008	REAL	29.929,30	ALIMENTAR	PREVIDENCIÁRIOS	ESPECIAL		2009	59.680,26	**Vencidos**
2008104734	0081/2008			JOSE ANTONIO ANDRADE	03/04/2008	REAL	37.242,83	ALIMENTAR	PREVIDENCIÁRIOS	ESPECIAL		2009	11.114,15	**Vencidos**
2008104980	0087/2008			MARIA JULIA DE JESUS	08/04/2008	REAL	176.162,61	ALIMENTAR	PREVIDENCIÁRIOS	ESPECIAL		2009	215.360,26	**Vencidos**
2008104982	0088/2008			JOAO RAMOS DOS SANTOS, MAURILIO RODRIGUES DE FIGUEIREDO, GENTIL DE OLIVEIRA BARBOSA, JAIR CARVALHO MENDES, JOSE MARION OLIVEIRA, MANOEL BARBOSA GUIMARAES, AUTA FLORA DA FONSECA	08/04/2008	REAL	87.799,74	ALIMENTAR	PREVIDENCIÁRIOS	ESPECIAL		2009	125.697,85	**Vencidos**
2008105081	0090/2008			MARTA MARIA SILVA CHAGAS, HUMBERTO BRITO DO NASCIMENTO, APARICIO JOSE BANDEIRA // PAGO A APARICIO JOSE BANDEIRA R$ 15.540,75 POR ORDEM DO PRES. DO TJ 08/2010. DESCONTADO DO VALOR ATUALIZADO	09/04/2008	REAL	152.531,66	ALIMENTAR	PREVIDENCIÁRIOS	ESPECIAL		2009	256.518,69	**Vencidos**
2008105120	0093/2008			JOSE GONCALVES DE CAMPOS, JOSE SANTOS SILVA, MANOEL ALVES DE MOURA, JOSE ELIAS DO NASCIMENTO, BRAZ GONCALVES LIMA, ARIOVALDO DOS SANTOS, BENEDITO BISPO DOS SANTOS	10/04/2008	REAL	67.560,75	ALIMENTAR	PREVIDENCIÁRIOS	ESPECIAL		2009	110.578,96	**Vencidos**
2008105356	0101/2008			MARIA RAIMUNDA RODRIGUES SANTOS	14/04/2008	REAL	72.773,00	ALIMENTAR	PREVIDENCIÁRIOS	ESPECIAL		2009	119.005,27	**Vencidos**
2008105402	0103/2008			GILVANEIDE SANTOS, TAMIRES SANTOS DE JESUS, GILVALNEIDSON JHONATA SANTOS DE JESUS, GIVALDSON JHONATA SANTOS DE JESUS	15/04/2008	REAL	35.660,64	ALIMENTAR	PREVIDENCIÁRIOS	ESPECIAL		2009	90.229,17	**Vencidos**
2008105523	0104/2008			PEDRO ALVES DA SILVA, JOSE RODRIGUES DE OLIVEIRA, PEDRO GONZAGA DA CRUZ, CICERO VIEIRA SILVA E OUTROS, JOSE CLEBIS BEZERRA, EDIVALDO VIEIRA MATOS, JOSE AUGUSTO DOS SANTOS I, ANTONIO BORGES DANTAS, ANTONIO RODRIGUES NUNES, JOAO ARAÚJO DANTAS,ANTONIO DOS SANTOS I,LO	16/04/2008	REAL	236.382,48	ALIMENTAR	PREVIDENCIÁRIOS	ESPECIAL		2009	389.326,19	**Vencidos**
2008105735	0106/2008			GILSA MARIA GARCEZ SOBRAL	22/04/2008	REAL	55.537,35	ALIMENTAR	PREVIDENCIÁRIOS	ESPECIAL		2009	98.780,26	**Vencidos**
2008105737	0107/2008			TACIANA PRADO ALMEIDA	22/04/2008	REAL	9.729,71	ALIMENTAR	PREVIDENCIÁRIOS	ESPECIAL		2009	58.154,97	**Vencidos**
2008105739	0108/2008			MARIA MADALENA ARAUJO	22/04/2008	REAL	9.263,35	ALIMENTAR	PREVIDENCIÁRIOS	ESPECIAL		2009	79.830,26	**Vencidos**
2008105757	0114/2008			CLEONICE GLEIDES MENEZES PRUDENTE	22/04/2008	REAL	15.956,74	ALIMENTAR	PREVIDENCIÁRIOS	ESPECIAL		2009	78.995,26	**Vencidos**
2008105951	0115/2008			JUDITE SILVA BARRETO	24/04/2008	REAL	31.219,07	ALIMENTAR	PREVIDENCIÁRIOS	ESPECIAL		2009	79.820,56	**Vencidos**
2008106038	0116/2008			MARIA DE LOURDES ANDRADE	25/04/2008	REAL	15.100,78	ALIMENTAR	PREVIDENCIÁRIOS	ESPECIAL		2009	5.583,65	**Vencidos**
2008106041	0117/2008			MARCIA MENEZES NASCIMENTO, ANATALIA CABRAL SIMAS, DEMÓSTENES RAMOS DE MELO	25/04/2008	REAL	21.869,54	ALIMENTAR	PREVIDENCIÁRIOS	ESPECIAL		2009	38.890,74	**Vencidos**
2008106047	0119/2008			MARIA LURDES DOS SANTOS	25/04/2008	REAL	11.958,23	ALIMENTAR	PREVIDENCIÁRIOS	ESPECIAL		2009	56.590,63	**Vencidos**
2008106165	0127/2008			LEONOR GOMES SANTOS	28/04/2008	REAL	212.060,62	ALIMENTAR	PREVIDENCIÁRIOS	ESPECIAL		2009	290.350,64	**Vencidos**
2008106166	0128/2008			MARIA DA CONCEICAO RIBEIRO DE ALMEIDA, ZITA SILVA , JOSELITO LEMOS SILVA	28/04/2008	REAL	28.570,51	ALIMENTAR	PREVIDENCIÁRIOS	ESPECIAL		2009	110.450,17	**Vencidos**
2008106169	0131/2008			ESPOLIO DE AMANCIO FRANCISCO DO NASCIMENTO	28/04/2008	REAL	40.760,73	ALIMENTAR	PREVIDENCIÁRIOS	ESPECIAL		2009	98.785,67	**Vencidos**
2008106304	0133/2008			ADALGISA SOARES DE MELO	30/04/2008	REAL	22.144,31	ALIMENTAR	PREVIDENCIÁRIOS	ESPECIAL		2009	89.540,16	**Vencidos**
2008106305	0134/2008			FRANCISCA DE JESUS FEITOSA, MARIA DA CONCEICAO BEZERRA	30/04/2008	REAL	210.122,87	ALIMENTAR	PREVIDENCIÁRIOS	ESPECIAL		2009	310.515,39	**Vencidos**
2008106306	0135/2008			JOSE ALVES DOS SANTOS	30/04/2008	REAL	29.294,25	ALIMENTAR	PREVIDENCIÁRIOS	ESPECIAL		2009	58.187,38	**Vencidos**
2008106798	0144/2008			JOSE ANTONIO DOS SANTOS, MARIA ALVES DOS SANTOS, MARIA DE LOURDES SILVA SANTOS, VANDETE DE CARVALHO FONTES COSTA, ADRIANA SILVA SANTOS, NEWTON BASTOS FROES, JOSE CLAUDIO SILVA TELES	09/05/2008	REAL	28.860,50	ALIMENTAR	PREVIDENCIÁRIOS	ESPECIAL		2009	80.380,26	**Vencidos**
2008106799	0145/2008			CICERO ALVES DE SOUZA	09/05/2008	REAL	24.609,58	ALIMENTAR	PREVIDENCIÁRIOS	ESPECIAL		2009	80.380,25	**Vencidos**
2008106800	0146/2008			MARIA AMELIA SANTOS VASCONCELOS	09/05/2008	REAL	8.967,70	ALIMENTAR	PREVIDENCIÁRIOS	ESPECIAL		2009	15.280,35	**Vencidos**
2008106803	0149/2008			LUIZ SILVESTRE DE JESUS, MARIZETE CONCEICAO DOS SANTOS, CLAUDETE BARRETO SANTOS GOMES, MARIA DOS PRAZERES, MARIA JOSAETE DE BARROS LIMA	09/05/2008	REAL	14.059,44	ALIMENTAR	PREVIDENCIÁRIOS	ESPECIAL		2009	54.300,47	**Vencidos**
2008106972	0152/2008			DURVALINA SANTOS	13/05/2008	REAL	12.529,38	ALIMENTAR	PREVIDENCIÁRIOS	ESPECIAL		2009	45.870,26	**Vencidos**
2008107098	0156/2008			NIVALDA MARIA DA CONCEICAO SILVA, CRISTINA PRATA DOS SANTOS, DEBORA PRATA DOS SANTOS, DAIANE PRATA DOS SANTOS, MARCIA DE SOUZA MATOS, MONIQUE SOUZA MATOS DE OLIVEIRA, BRUNA SOUZA MATOS DE OLIVEIRA	14/05/2008	REAL	62.537,16	ALIMENTAR	PREVIDENCIÁRIOS	ESPECIAL		2009	130.899,52	**Vencidos**

Nº do Processo	Nº do Precatório	Conta Corrente do Precatório no i_Gesp	CPF/CNPJ do Favorecido	Favorecido	Data de Expedição do Precatório	Moeda da Contratação, Emissão ou Assunção do Precatório	Valor da Contratação, Emissão ou Assunção do Precatório (na moeda de emissão)	Natureza do Precatório	Classificação Contábil do Precatório	Regime do Precatório	Taxa de juros e demais encargos (Descrição dos juros, encargos, comissões e demais custos relacionados a cada precatório)	Data para Pagamento do Precatório (Obs.: Se já foi quitado em 2019, lançar a data em que foi quitado)	SALDO EM 31/12/2020	Informação Adicional sobre o Precatório
2008107239	0158/2008			FERNANDO FELIZOLA FREIRE JUNIOR	16/05/2008	REAL	5.813,73	ALIMENTAR	PREVIDENCIÁRIOS	ESPECIAL		2009	6.000,00	**Vencidos**
2008107241	0159/2008			DULCE ANGELICA COREIA SANTOS	16/05/2008	REAL	33.285,45	ALIMENTAR	PREVIDENCIÁRIOS	ESPECIAL		2009	100.580,24	**Vencidos**
2008107250	0162/2008			ENEDINO SILVEIRA COSTA // PAGO EM 19/07/10 R$ 15.540,75. DESCONTADO DO VALOR ATUALIZADO	16/05/2008	REAL	135.310,13	ALIMENTAR	PREVIDENCIÁRIOS	ESPECIAL		2009	269.560,36	**Vencidos**
2008107326	0163/2008			PEDRO QUIRINO DOS SANTOS, JOSE VITORINO, OSCAR ALVES DOS ANJOS, EDVALDO SILVA DOS SANTOS, RAIMUNDO NONATO DOS SANTOS, AUGUSTO GONCALVES SANTOS	19/05/2008	REAL	112.164,64	ALIMENTAR	PREVIDENCIÁRIOS	ESPECIAL		2009	190.280,45	**Vencidos**
2008107473	0167/2008			MARIA LUCIA DE MOURA	20/05/2008	REAL	14.308,94	ALIMENTAR	PREVIDENCIÁRIOS	ESPECIAL		2009	89.780,54	**Vencidos**
2008107923	0170/2008			ROSILDA SILVA FEITOSA, EDSON JOSE DA COSTA, JAIDE SIQUEIRA DE MELO	29/05/2008	REAL	45.637,24	ALIMENTAR	PREVIDENCIÁRIOS	ESPECIAL		2009	99.530,26	**Vencidos**
2008108437	0188/2008			ANTONIO PEREIRA VALENCA	06/06/2008	REAL	26.973,17	ALIMENTAR	PREVIDENCIÁRIOS	ESPECIAL		2009	52.730,08	**Vencidos**
2008108438	0189/2008			MARIA BERNADETE MENDONCA	06/06/2008	REAL	36.244,60	ALIMENTAR	PREVIDENCIÁRIOS	ESPECIAL		2009	98.560,36	**Vencidos**
2008108440	0191/2008			JOAQUIM RUFINO DOS SANTOS	06/06/2008	REAL	46.083,63	ALIMENTAR	PREVIDENCIÁRIOS	ESPECIAL		2009	112.280,31	**Vencidos**
2008108446	0193/2008			MARIA FRANCISCA DE JESUS SILVA, ANDRELINA CARVALHO MOTA, APARECIDA ROCHA DA SILVA, MARIA MADALENA RAMOS, MARISE DE JESUS SANTOS, VALDIRA DA COSTA CALDAS, EMILLY TEIXEIRA MOURA	06/06/2008	REAL	120.912,05	ALIMENTAR	PREVIDENCIÁRIOS	ESPECIAL		2009	250.280,46	**Vencidos**
2008108616	0201/2008			ALDETE NUNES PORTO	10/06/2008	REAL	47.391,58	ALIMENTAR	PREVIDENCIÁRIOS	ESPECIAL		2009	197.868,44	**Vencidos**
2008108693	0202/2008			MARINALVA ZEFERINO DOS SANTOS,ANTONIETA FEITOSA	10/06/2008	REAL	38.849,70	ALIMENTAR	PREVIDENCIÁRIOS	ESPECIAL		2009	90.530,67	**Vencidos**
2008108733	0205/2008			LUIZA BARRETO MESQUITA E OUTROS	11/06/2008	REAL	217.095,04	ALIMENTAR	PREVIDENCIÁRIOS	ESPECIAL		2009	380.265,48	**Vencidos**
2008108742	0207/2008			CRIZALES GOMES DA SILVA, FABIO MARQUES DA SILVA, MARIA ESTER DE MOURA, BRASILINO MARQUES DA CRUZ	11/06/2008	REAL	11.514,06	ALIMENTAR	PREVIDENCIÁRIOS	ESPECIAL		2009	22.508,93	**Vencidos**
2008108782	0210/2008			MARIA DA GLORIA TORQUATO	12/06/2008	REAL	19.761,79	ALIMENTAR	PREVIDENCIÁRIOS	ESPECIAL		2009	83.550,28	**Vencidos**
2008108795	0213/2008			MARCIA MENEZES NASCIMENTO, ANATALIA CABRAL SIMAS, DEMÓSTENES RAMOS DE MELO *	12/06/2008	REAL	22.207,89	ALIMENTAR	PREVIDENCIÁRIOS	ESPECIAL		2009	69.750,23	**Vencidos**
2008108798	0215/2008			JOSE LUIZ DOS SANTOS // FOI ANTECIPADO PAGAMENTO POR DECISÃO DO PRESIDENTE DO TRIBUNAL DE JUSTIÇA EM 31/03/2010	12/06/2008	REAL	9.618,43	ALIMENTAR	PREVIDENCIÁRIOS	ESPECIAL		2009	56.980,47	**Vencidos**
2008108838	0216/2008			FRANCISCO DE ASSIS SANTOS	12/06/2008	REAL	8.231,24	ALIMENTAR	PREVIDENCIÁRIOS	ESPECIAL		2009	89.780,29	**Vencidos**
2008108876	0218/2008			MARIA DE FATIMA MENEZES,JOSEFINA SILVA DOS SANTOS	13/06/2008	REAL	49.631,28	ALIMENTAR	PREVIDENCIÁRIOS	ESPECIAL		2009	100.380,45	**Vencidos**
2008109083	0225/2008			GILENE DE SOUZA FERRAZ	17/06/2008	REAL	90.102,13	ALIMENTAR	PREVIDENCIÁRIOS	ESPECIAL		2009	190.830,65	**Vencidos**
2008109213	0229/2008			JOSEFA MATOS DE SANTANA	19/06/2008	REAL	52.953,06	ALIMENTAR	PREVIDENCIÁRIOS	ESPECIAL		2009	156.980,36	**Vencidos**
2008109215	0231/2008			ELIA POLITO FONTES DE OLIVEIRA, PEDRO LEITE SAMPAIO, MANOEL LIMA DOS SANTOS, MARIA EDILDE MENEZES DA SILVA, ANTONIO CORREIA OLIVEIRA, HENRIQUE SOUZA, NELSON MATEUS DOS SANTOS	19/06/2008	REAL	238.124,84	ALIMENTAR	PREVIDENCIÁRIOS	ESPECIAL		2009	390.565,48	**Vencidos**
2008109285	0234/2008			MARIA DA CONCEICAO LIMA GONCALVES	20/06/2008	REAL	8.694,81	ALIMENTAR	PREVIDENCIÁRIOS	ESPECIAL		2009	59.380,78	**Vencidos**
2008109286	0235/2008			MARIA DULCE ALMEIDA DE A LIMA	20/06/2008	REAL	21.235,10	ALIMENTAR	PREVIDENCIÁRIOS	ESPECIAL		2009	59.650,29	**Vencidos**
2008109303	0243/2008			HONORINO LEAL NETO,LINDINALVA CARVALHO LEAL	20/06/2008	REAL	41.987,25	ALIMENTAR	PREVIDENCIÁRIOS	ESPECIAL		2009	82.081,23	**Vencidos**
2008109304	0244/2008			GILSON PEREIRA DA SILVA	20/06/2008	REAL	7.490,88	ALIMENTAR	PREVIDENCIÁRIOS	ESPECIAL		2009	14.643,98	**Vencidos**
2008109492	0246/2008			LAUDELINA LIMA DA SILVA, JOSEFA OLIVEIRA NASCIMENTO, IDACI CHAGAS BRAGA, MARIA DA PAIXÃO DE JESUS VASNCONCELOS, NOÊMIA MATOS DOS SANTOS, MARIA LIZAUDETE DE SANTANA, LUZINETE CONCEIÇÃO MOURA	25/06/2008	REAL	180.700,17	ALIMENTAR	PREVIDENCIÁRIOS	ESPECIAL		2009	250.890,26	**Vencidos**
2008109588	0251/2008			MARIA SELMA DE CARVALHO SANTOS	26/06/2008	REAL	30.738,03	ALIMENTAR	PREVIDENCIÁRIOS	ESPECIAL		2009	41.184,55	**Vencidos**
2008109676	0256/2008			MATILDES LIMA DE ALMEIDA	27/06/2008	REAL	138.854,96	ALIMENTAR	PREVIDENCIÁRIOS	ESPECIAL		2009	140.448,72	**Vencidos**

Nº do Processo	Nº do Precatório	Conta Corrente do Precatório no i_Gesp	CPF/CNPJ do Favorecido	Favorecido	Data de Expedição do Precatório	Moeda da Contratação, Emissão ou Assunção do Precatório	Valor da Contratação, Emissão ou Assunção do Precatório (na moeda de emissão)	Natureza do Precatório	Classificação Contábil do Precatório	Regime do Precatório	Taxa de juros e demais encargos (Descrição dos juros, encargos, comissões e demais custos relacionados a cada precatório)	Data para Pagamento do Precatório (Obs.: Se já foi quitado em 2019, lançar a data em que foi quitado)	SALDO EM 31/12/2020	Informação Adicional sobre o Precatório
2008109685	0257/2008			ROBERTA LETICIA DE JESUS MOURA, MARILIA CATARINA DE JESUS MOURA, JOSEFA ALEXANDRINA DE JESUS MOURA, ANTONIETA AVELINA DOS SANTOS, MARIA ODETE DOS SANTOS, MARIA LENICE DOS SANTOS, JUDITE REZENDE SILVA, NEUSA CECILIANA DOS SANTOS,MARIA ISABEL FERREIRA,MARIA GILDA	27/06/2008	REAL	143.538,30	ALIMENTAR	PREVIDENCIÁRIOS	ESPECIAL		2009	250.890,26	**Vencidos**
2008109696	0262/2008			JOSE SIQUEIRA DA SILVA	27/06/2008	REAL	9.384,35	ALIMENTAR	PREVIDENCIÁRIOS	ESPECIAL		2009	18.345,54	**Vencidos**
2008109697	0263/2008			MARIA DE LOURDES DA SILVA	27/06/2008	REAL	8.605,81	ALIMENTAR	PREVIDENCIÁRIOS	ESPECIAL		2009	50.830,25	**Vencidos**
2008109705	0264/2008			PAULO DE OLIVEIRA SILVA, MARIA DA CONCEICAO RIBEIRO SANTANA, NEILDES MARQUES NASCIMENTO	27/06/2008	REAL	49.637,95	ALIMENTAR	PREVIDENCIÁRIOS	ESPECIAL		2009	46.467,86	**Vencidos**
2008109706	0265/2008			CECILIA DOS SANTOS SILVA E OUTROS	27/06/2008	REAL	137.677,12	ALIMENTAR	PREVIDENCIÁRIOS	ESPECIAL		2009	190.380,15	**Vencidos**
2008109707	0266/2008			ZOEMA SANTOS DA FONSECA BARROS	27/06/2008	REAL	255.594,30	ALIMENTAR	PREVIDENCIÁRIOS	ESPECIAL		2009	350.820,29	**Vencidos**
2008109711	0268/2008			JACYRA DOS SANTOS OLIVEIRA, TEREZINHA VIEIRA DOS SANTOS, JOSEFA DE JESUS BARRETO, MARIA DO CARMO SANTOS	27/06/2008	REAL	28.617,60	ALIMENTAR	PREVIDENCIÁRIOS	ESPECIAL		2009	26.913,14	**Vencidos**
2008109787	0273/2008			BENEDITO DA SILVA CARDOSO JUNIOR	30/06/2008	REAL	105.620,29	ALIMENTAR	PREVIDENCIÁRIOS	ESPECIAL		2009	120.567,90	**Vencidos**
2008109817	0274/2008			MARIA ADELIA DE SOUZA LIMA, TEREZINHA MARQUES DE OLIVEIRA, TEREZINHA VIEIRA DOS SANTOS, MARIA JOSE DE MELO MENDONCA E OUTRAS, JOSEPHA LIMA DA SILVA, DARCI DE OLIVEIRA SANTOS, ELINE ALMEIDA SANTOS	30/06/2008	REAL	151.256,42	ALIMENTAR	PREVIDENCIÁRIOS	ESPECIAL		2009	200.550,89	**Vencidos**
2008109827	0275/2008			LUIZ GOMES DE ANDRADE, LAURENTINO DOS SANTOS, CARMELITA SANTANA SILVEIRA	30/06/2008	REAL	10.267,23	ALIMENTAR	PREVIDENCIÁRIOS	ESPECIAL		2009	17.792,66	**Vencidos**
2008109830	0278/2008			JOSEILMA ALVES DOS SANTOS E OUTROS	30/06/2008	REAL	55.282,12	ALIMENTAR	PREVIDENCIÁRIOS	ESPECIAL		2009	79.820,36	**Vencidos**
2008109831	0279/2008			LENITA SILVA DA CUNHA E OUTROS	30/06/2008	REAL	116.055,71	ALIMENTAR	PREVIDENCIÁRIOS	ESPECIAL		2009	180.920,69	**Vencidos**
2008109839	0287/2008			MARIA JOSINA MACIEL SILVA	01/07/2008	REAL	38.785,06	ALIMENTAR	PREVIDENCIÁRIOS	ESPECIAL		2009	75.137,50	**Vencidos**
2008109862	0288/2008			MARIA DA CONCEICAO MARINHO SANTOS	01/07/2008	REAL	13.959,08	ALIMENTAR	PREVIDENCIÁRIOS	ESPECIAL		2009	27.042,64	**Vencidos**
2008109942	0291/2008			JOSEFA ALEXANDRINA DE JESUS MOURA	02/07/2008	REAL	41.913,71	ALIMENTAR	PREVIDENCIÁRIOS	ESPECIAL		2010	76.413,01	**Vencidos**
2008110639	0297/2008			CARMEM MARIA ROSA ARAUJO, FRANCISCO DE MELO NOVAIS, VALTEILTON RIBEIRO SILVA	15/07/2008	REAL	198.112,15	ALIMENTAR	PREVIDENCIÁRIOS	ESPECIAL		2010	280.390,15	**Vencidos**
2008110722	0298/2008			MARIA AUXILIADORA DA CONCEICAO MELO	16/07/2008	REAL	52.344,30	ALIMENTAR	PREVIDENCIÁRIOS	ESPECIAL		2010	60.429,05	**Vencidos**
2008111256	0305/2008			JOANA BATISTA DOS SANTOS, MURILO GOMES DA SILVA, ESTER SILVA SANTOS, MARCOS GOMES DA SILVA, MARIZETE GOMES DA SILVA, MARIA ADELICE DA SILVA FERREIRA, CLEONICE DOS SANTOS	24/07/2008	REAL	108.186,08	ALIMENTAR	PREVIDENCIÁRIOS	ESPECIAL		2010	150.820,63	**Vencidos**
2008111315	0306/2008			JOSEFA DE JESUS ANDRADE	25/07/2008	REAL	113.652,35	ALIMENTAR	PREVIDENCIÁRIOS	ESPECIAL		2010	207.199,94	**Vencidos**
2008111766	0314/2008			DURVALINA SANTOS,VANILDE LIMA DE SOUZA	01/08/2008	REAL	92.524,77	ALIMENTAR	PREVIDENCIÁRIOS	ESPECIAL		2010	98.654,43	**Vencidos**
2008112044	0319/2008			MARIA FERREIRA FEITOSA	06/08/2008	REAL	33.670,43	ALIMENTAR	PREVIDENCIÁRIOS	ESPECIAL		2010	40.030,69	**Vencidos**
2008112630	0331/2008			NEIDE SILVEIRA ALCANTARA, MARIA DA GLORIA DOS SANTOS, JOSEFINA DOS SANTOS CARMO, VALDILENO ALVES FEITOSA, VALFRISIO ALVES FEITOSA, TEREZINHA MARQUES DE OLIVEIRA	18/08/2008	REAL	237.939,06	ALIMENTAR	PREVIDENCIÁRIOS	ESPECIAL		2010	300.254,15	**Vencidos**
2008112761	0335/2008			BONIFACIO ALVES DE SOUZA, JOSE ALENALDO SILVA DE ALMEIDA, PAULO JOSE DOS SANTOS, JOSE OLIVEIRA SILVA, CICERO FRANCISCO DE BRITO	19/08/2008	REAL	57.099,77	ALIMENTAR	PREVIDENCIÁRIOS	ESPECIAL		2010	85.926,38	**Vencidos**
2008112844	0336/2008			CELIA MARIA DA SILVA OLIVEIRA, MARIA EDLA DE JESUS SANTOS	20/08/2008	REAL	13.961,88	ALIMENTAR	PREVIDENCIÁRIOS	ESPECIAL		2010	25.307,17	**Vencidos**
2008112907	0338/2008			MARIA AMELIA DAS VIRGENS SANTOS E OUTRAS	21/08/2008	REAL	394.927,91	ALIMENTAR	PREVIDENCIÁRIOS	ESPECIAL		2010	400.548,56	**Vencidos**
2008113300	0345/2008			CLAUDIO ALEXANDRE SANTOS SILVA, ELMA DE MELO, LUCAS DAVID DE MELO SILVA	28/08/2008	REAL	19.892,92	ALIMENTAR	PREVIDENCIÁRIOS	ESPECIAL		2010	22.380,01	**Vencidos**
2008114117	0362/2008			JOSELITO DOS SANTOS, HILDEBRANDO PEREIRA DE BRITO, JONAS LINO DE MOURA, JOSE ANTONIO DOS SANTOS	11/09/2008	REAL	44.162,25	ALIMENTAR	PREVIDENCIÁRIOS	ESPECIAL		2010	50.880,31	**Vencidos**
2008114194	0364/2008			JOAO BATISTA SANTOS, GERALDO OLIVEIRA SANTOS, JUVENAL CARDOSO, SEBASTIAO BERNARDO DA SILVA, VITAL PEIXOTO DE OLIVEIRA	12/09/2008	REAL	72.416,45	ALIMENTAR	PREVIDENCIÁRIOS	ESPECIAL		2010	80.986,27	**Vencidos**
2008114575	0374/2008			ANTONIO FRANCISCO DOS SANTOS E OUTROS	18/09/2008	REAL	128.560,05	ALIMENTAR	PREVIDENCIÁRIOS	ESPECIAL		2010	310.830,75	**Vencidos**

Nº do Processo	Nº do Precatório	Conta Corrente do Precatório no i_Gesp	CPF/CNPJ do Favorecido	Favorecido	Data de Expedição do Precatório	Moeda da Contratação, Emissão ou Assunção do Precatório	Valor da Contratação, Emissão ou Assunção do Precatório (na moeda de emissão)	Natureza do Precatório	Classificação Contábil do Precatório	Regime do Precatório	Taxa de juros e demais encargos (Descrição dos juros, encargos, comissões e demais custos relacionados a cada precatório)	Data para Pagamento do Precatório (Obs.: Se já foi quitado em 2019, lançar a data em que foi quitado)	SALDO EM 31/12/2020	Informação Adicional sobre o Precatório
2008114894	0382/2008			EDITE SOUZA VEIGA,EURICE SOUZA PASSOS	24/09/2008	REAL	88.332,31	ALIMENTAR	PREVIDENCIÁRIOS	ESPECIAL		2010	90.774,75	**Vencidos**
2008114965	0389/2008			FLORINDA CANDIDA DOS SANTOS	25/09/2008	REAL	223.510,27	ALIMENTAR	PREVIDENCIÁRIOS	ESPECIAL		2010	310.518,23	**Vencidos**
2008115047	0390/2008			LICINIA MARIA TENORIO GOMES MACHADO	26/09/2008	REAL	19.066,02	ALIMENTAR	PREVIDENCIÁRIOS	ESPECIAL		2010	34.486,46	**Vencidos**
2008115051	0392/2008			ELINE REIS DE MELO	26/09/2008	REAL	52.074,16	ALIMENTAR	PREVIDENCIÁRIOS	ESPECIAL		2010	94.191,31	**Vencidos**
2008115477	0412/2008			CECILIA FERREIRA DOS SANTOS, VITORIA DOS SANTOS REIS, MARIA FRANCISCA SANTOS, DIONELIA DE SOUSA SANTOS, MARIA ELMA DE MELO, ELAINE DE MELO CAMPOS, MARIA LUIZA DE JESUS SANTOS, MARIA ILDA PEREIRA SANTOS	06/10/2008	REAL	257.949,84	ALIMENTAR	PREVIDENCIÁRIOS	ESPECIAL		2010	400.830,28	**Vencidos**
2008115894	0417/2008			MARIA JOSEFA DOS SANTOS, CREUZA FERREIRA, MARIA CELIA SANTOS DE MENEZES, MARIA AMELIA MOURA SANTOS, MARIA DO CARMO BARBOSA, LEDA BARBOSA DE OLIVEIRA MAYNART, MARIA JOSE SANTOS DE FREITAS	13/10/2008	REAL	154.561,33	ALIMENTAR	PREVIDENCIÁRIOS	ESPECIAL		2010	496.415,61	**Vencidos**
2008115955	0419/2008			LEAO MAGNO BRASIL	14/10/2008	REAL	12.894,95	ALIMENTAR	PREVIDENCIÁRIOS	ESPECIAL		2010	38.226,15	**Vencidos**
2008115956	0420/2008			ODETE SANTOS SILVA	14/10/2008	REAL	61.631,13	ALIMENTAR	PREVIDENCIÁRIOS	ESPECIAL		2010	80.078,72	**Vencidos**
2008116034	0425/2008			MARIA TEREZINHA BARRETO	15/10/2008	REAL	1.341.086,02	ALIMENTAR	PREVIDENCIÁRIOS	ESPECIAL		2010	1.550.280,03	**Vencidos**
2008116305	0429/2008			JOSEFA DA CRUZ *	20/10/2008	REAL	36.051,59	ALIMENTAR	PREVIDENCIÁRIOS	ESPECIAL		2010	65.112,15	**Vencidos**
2008117092	0442/2008			JOAO ALBERTO SANTOS DE OLIVEIRA, ORLANDO DE OLIVEIRA E OUTRO	03/11/2008	REAL	17.156,19	ALIMENTAR	PREVIDENCIÁRIOS	ESPECIAL		2010	30.831,35	**Vencidos**
2008117100	0443/2008			VANDETE CARVALHO DE FONTES COSTA	03/11/2008	REAL	44.165,72	ALIMENTAR	PREVIDENCIÁRIOS	ESPECIAL		2010	79.370,10	**Vencidos**
2008117102	0444/2008			CRISTINA PRATA DOS SANTOS E OUTRAS	03/11/2008	REAL	112.193,64	ALIMENTAR	PREVIDENCIÁRIOS	ESPECIAL		2010	250.830,39	**Vencidos**
2008117216	0451/2008			LUIZ DOS SANTOS, ARLETE DE OLIVEIRA MENEZES SANTOS, MARIA JOSE DE OLIVEIRA NASCIMENTO	04/11/2008	REAL	41.904,70	ALIMENTAR	PREVIDENCIÁRIOS	ESPECIAL		2010	95.830,26	**Vencidos**
2008117299	0453/2008			MARIA IZABEL OLIVEIRA	05/11/2008	REAL	15.118,56	ALIMENTAR	PREVIDENCIÁRIOS	ESPECIAL		2010	80.920,26	**Vencidos**
2008117559	0464/2008			CICERO VEIGA DA ROCHA, JOSE NATANAEL RODRIGUES, CARLOS RODRIGUES PORTO DA CRUZ, ANTONIO DOMINGOS DOS SANTOS	10/11/2008	REAL	105.036,48	ALIMENTAR	PREVIDENCIÁRIOS	ESPECIAL		2010	179.835,45	**Vencidos**
2008117612	0465/2008			RENATA SOUZA CORREIA	11/11/2008	REAL	17.473,86	ALIMENTAR	PREVIDENCIÁRIOS	ESPECIAL		2010	31.402,23	**Vencidos**
2008117614	0466/2008			JOSEFA ALVES BARRETO, JAIR BELEM DE ARAUJO, MARIA CRESOLITA SANTOS, MONICA SANTOS CEARA, TEREZINHA DE ANDRADE BRITO, MARIA SELMA DE CARVALHO SANTOS, GILDETE DE MATOS ALVES, JOSE WELLINGTON CORREA LEITE, MARIA SENHORA BISPO DE GOIS,BELIZANA SOBRAL,MARIA LUZENAURA	11/11/2008	REAL	505.923,99	ALIMENTAR	PREVIDENCIÁRIOS	ESPECIAL		2010	890.375,56	**Vencidos**
2008117763	0467/2008			ANA FRANCISCA DOS SANTOS	13/11/2008	REAL	95.029,51	ALIMENTAR	PREVIDENCIÁRIOS	ESPECIAL		2010	180.372,56	**Vencidos**
2008117765	0468/2008			MARIA ESTER REIS DA SILVA, FERNANDO RODRIGUES DOS SANTOS, JOSEFA GOMES DE CARVALHO, ISABEL RORIGUES DOS SANTOS, MARIA DA PAZ DO ESPIRITO SANTOS, CREUZA DA CONCEICAO SANTOS, GICELMA MARIA DA CONCEICAO SANTOS	13/11/2008	REAL	98.023,71	ALIMENTAR	PREVIDENCIÁRIOS	ESPECIAL		2010	176.158,16	**Vencidos**
2008117768	0469/2008			MARILENNA XAVIER MELO	13/11/2008	REAL	10.351,60	ALIMENTAR	PREVIDENCIÁRIOS	ESPECIAL		2010	29.560,36	**Vencidos**
2008117791	0470/2008			MARISY BRITO DE SANTANA	13/11/2008	REAL	22.880,32	ALIMENTAR	PREVIDENCIÁRIOS	ESPECIAL		2010	41.118,17	**Vencidos**
2008118458	0484/2008			ALVARA SANTOS PEREIRA, MARIA DA CONCEICAO MAGALHAES DE ALMEIDA	25/11/2008	REAL	81.604,02	ALIMENTAR	PREVIDENCIÁRIOS	ESPECIAL		2010	90.650,38	**Vencidos**
2008118920	0492/2008			JOSE AUGUSTO DE SANTANA,FLORA BATISTA DE JESUS	04/12/2008	REAL	11.640,74	ALIMENTAR	PREVIDENCIÁRIOS	ESPECIAL		2010	7.842,76	**Vencidos**
2008119195	0503/2008			JOAO CARLOS CARVALHO DA SILVA	11/12/2008	REAL	11.149,78	ALIMENTAR	PREVIDENCIÁRIOS	ESPECIAL		2010	19.961,38	**Vencidos**
2008119544	0512/2008			FLAVIO AUGUSTO GOMES BISPO	18/12/2008	REAL	86.242,60	ALIMENTAR	PREVIDENCIÁRIOS	ESPECIAL		2010	90.399,57	**Vencidos**
2009100081	0001/2009			AERTON OLIVEIRA DE JESUS, FABIO SANTOS SOBRAL, GILBERTO BEZERRA RIBEIRO, HUMBERTO PIEDADE ROLIM, JANE MELO SANTOS, JEFFERSON RICARDO GODOLPRIN - ME, JIVALDA CRUZ MOTA, MANOEL FAUSTO FREITAS, MARIA AUXILIADORA XAVIER SOUZA e NERIVAN SOARES DA SILVA	07/01/2009	REAL	730.380,20	ALIMENTAR	PREVIDENCIÁRIOS	ESPECIAL		2010	1.155.633,49	**Vencidos**
2009101780	0030/2009			JOSE GILSON DOS SANTOS	06/02/2009	REAL	13.778,53	ALIMENTAR	PREVIDENCIÁRIOS	ESPECIAL		2010	24.439,87	**Vencidos**
2009102108	0036/2009			MARIA LEONIDIA DOS REIS MENEZES E OUTRAS	11/02/2009	REAL	803.488,77	ALIMENTAR	PREVIDENCIÁRIOS	ESPECIAL		2010	1.770.380,23	**Vencidos**

Nº do Processo	Nº do Precatório	Conta Corrente do Precatório no i_Gesp	CPF/CNPJ do Favorecido	Favorecido	Data de Expedição do Precatório	Moeda da Contratação, Emissão ou Assunção do Precatório	Valor da Contratação, Emissão ou Assunção do Precatório (na moeda de emissão)	Natureza do Precatório	Classificação Contábil do Precatório	Regime do Precatório	Taxa de juros e demais encargos (Descrição dos juros, encargos, comissões e demais custos relacionados a cada precatório)	Data para Pagamento do Precatório (Obs.: Se já foi quitado em 2019, lançar a data em que foi quitado)	SALDO EM 31/12/2020	Informação Adicional sobre o Precatório
2009102365	0040/2009			LUZETE LEMOS SOUZA, MARIA DAS DORES SANTOS LIMA, JERUSA SANTOS, MARIA HORTENCIA SANTOS OLIVEIRA, MARIA SELMA DE SOUZA, ALAIDE OLIVEIRA COSTA, REGINA MARIA SOUZA CARVALHO, CARLOS DOS SANTOS	16/02/2009	REAL	113.797,57	ALIMENTAR	PREVIDENCIÁRIOS	ESPECIAL		2010	178.909,53	**Vencidos**
2009102441	0044/2009			MARIA EULILIA MACHADO SANTOS	17/02/2009	REAL	12.799,48	ALIMENTAR	PREVIDENCIÁRIOS	ESPECIAL		2010	20.123,00	**Vencidos**
2009102444	0045/2009			MARINETE SANTOS FELIX	17/02/2009	REAL	17.845,93	ALIMENTAR	PREVIDENCIÁRIOS	ESPECIAL		2010	28.056,90	**Vencidos**
2009102647	0046/2009			OSVALDO GONZAGA DE OLIVEIRA	19/02/2009	REAL	21.968,78	ALIMENTAR	PREVIDENCIÁRIOS	ESPECIAL		2010	34.538,73	**Vencidos**
2009103104	0053/2009			LUIZ BARBOSA RAMOS	04/03/2009	REAL	55.799,79	ALIMENTAR	PREVIDENCIÁRIOS	ESPECIAL		2010	98.669,85	**Vencidos**
2009103553	0061/2009			DANIEL DE JESUS SANTOS	13/03/2009	REAL	14.053,51	ALIMENTAR	PREVIDENCIÁRIOS	ESPECIAL		2010	24.850,59	**Vencidos**
2009103554	0062/2009			MARIA GEROVINA ARAGAO, ADERNALDO SOARES DE FIGUEIREDO, GERALDO DE FIGUEIREDO OLIVEIRA	13/03/2009	REAL	71.632,71	ALIMENTAR	PREVIDENCIÁRIOS	ESPECIAL		2010	89.280,37	**Vencidos**
2009103555	0063/2009			CARLOS JOAO DE GOIS	13/03/2009	REAL	11.250,85	ALIMENTAR	PREVIDENCIÁRIOS	ESPECIAL		2010	15.000,69	**Vencidos**
2009104244	0077/2009			MARIA DANTAS DE OLIVEIRA, MARIA ANTONIA MELO NUNES	25/03/2009	REAL	58.257,49	ALIMENTAR	PREVIDENCIÁRIOS	ESPECIAL		2010	110.280,26	**Vencidos**
2009104452	0081/2009			MARIA DA GLORIA RAMOS MACIEL	26/03/2009	REAL	86.791,25	ALIMENTAR	PREVIDENCIÁRIOS	ESPECIAL		2010	100.830,26	**Vencidos**
2009104515	0083/2009			MARLENE BARBOSA DOS SANTOS	27/03/2009	REAL	43.042,63	ALIMENTAR	PREVIDENCIÁRIOS	ESPECIAL		2010	150.280,17	**Vencidos**
2009104737	0092/2009			ARIECE HOZANA SANTOS RAIMUNDO	01/04/2009	REAL	7.742,46	ALIMENTAR	PREVIDENCIÁRIOS	ESPECIAL		2010	30.778,56	**Vencidos**
2009104971	0099/2009			ANTONINA ALMEIDA COSTA NUNES, MARIA ROSALINA SANTOS	06/04/2009	REAL	57.350,19	ALIMENTAR	PREVIDENCIÁRIOS	ESPECIAL		2010	110.510,28	**Vencidos**
2009105110	0110/2009			LINDINALVA RAMOS ALCANTARA	08/04/2009	REAL	9.873,31	ALIMENTAR	PREVIDENCIÁRIOS	ESPECIAL		2010	63.278,94	**Vencidos**
2009105122	0112/2009			ADILSON LISBOA MOTA	08/04/2009	REAL	76.101,03	ALIMENTAR	PREVIDENCIÁRIOS	ESPECIAL		2010	159.820,26	**Vencidos**
2009105222	0115/2009			HELIA LUIZA CAMPOS SILVA	13/04/2009	REAL	12.841,93	ALIMENTAR	PREVIDENCIÁRIOS	ESPECIAL		2010	22.662,81	**Vencidos**
2009105448	0123/2009			VIDIGAL GOMES DE MORAIS	17/04/2009	REAL	35.736,73	ALIMENTAR	PREVIDENCIÁRIOS	ESPECIAL		2010	40.079,38	**Vencidos**
2009105675	0136/2009			LENILDA LUCIA SANTOS TORRES	23/04/2009	REAL	7.392,16	ALIMENTAR	PREVIDENCIÁRIOS	ESPECIAL		2010	13.045,32	**Vencidos**
2009105680	0137/2009			ADALBERTO BATISTA DOS SANTOS	23/04/2009	REAL	20.733,36	ALIMENTAR	PREVIDENCIÁRIOS	ESPECIAL		2010	36.589,22	**Vencidos**
2009105689	0140/2009			MARIA LUZINA DOS SANTOS, MARIA SELMA SANTIAGO DOS SANTOS	23/04/2009	REAL	84.691,06	ALIMENTAR	PREVIDENCIÁRIOS	ESPECIAL		2010	100.458,64	**Vencidos**
2009105780	0142/2009			RUTH WYNNE MOTTO DE ALMEIDA, MARIA DE LOURDES FRAGA	24/04/2009	REAL	118.753,54	ALIMENTAR	PREVIDENCIÁRIOS	ESPECIAL		2010	130.570,44	**Vencidos**
2009106025	0148/2009			AMALIA GONCALVES FILHA E OUTROS	30/04/2009	REAL	1.346.908,72	ALIMENTAR	PREVIDENCIÁRIOS	ESPECIAL		2010	1.998.481,26	**Vencidos**
2009106303	0156/2009			JOSE GILSON DOS SANTOS	07/05/2009	REAL	36.051,34	ALIMENTAR	PREVIDENCIÁRIOS	ESPECIAL		2010	79.280,26	**Vencidos**
2009106342	0157/2009			ADELINO SILVA FILHO	07/05/2009	REAL	11.997,66	ALIMENTAR	PREVIDENCIÁRIOS	ESPECIAL		2010	50.280,26	**Vencidos**
2009106386	0161/2009			TATIANE SILVA CRUZ, REP POR SUA GENITORA	08/05/2009	REAL	81.169,38	ALIMENTAR	PREVIDENCIÁRIOS	ESPECIAL		2010	190.280,24	**Vencidos**
2009106779	0187/2009			MARIA JOSEFA DOS SANTOS, SONIA MARIA DE OLIVEIRA SANTOS, DAYANE SUAYNE DE OLIVEIRA SANTOS, DEGINALDO ALVES DOS SANTOS JUNIOR, MARIA PASTORA MATIAS, AURELINA BARBOSA DOS SANTOS, MARIA SELMA LIMA, JOSE DIAS SANTOS JUNIOR, MARIA	18/05/2009	REAL	189.370,94	ALIMENTAR	PREVIDENCIÁRIOS	ESPECIAL		2010	290.156,18	**Vencidos**
2009106906	0195/2009			CECILIA FERREIRA DOS SANTOS E OUTROS	19/05/2009	REAL	377.582,84	ALIMENTAR	PREVIDENCIÁRIOS	ESPECIAL		2010	459.637,79	**Vencidos**
2009106984	0196/2009			JOAO FRANCISCO DE OLIVEIRA,ELOI GONCALVES SILVA	20/05/2009	REAL	15.143,11	ALIMENTAR	PREVIDENCIÁRIOS	ESPECIAL		2010	79.830,26	**Vencidos**
2009107063	0199/2009			MARIA DE FATIMA SANTOS SOUZA, JOELINA MENEZES DE JESUS SANTOS, VANIA CRISTINA SILVA SANTOS	22/05/2009	REAL	141.764,12	ALIMENTAR	PREVIDENCIÁRIOS	ESPECIAL		2010	248.810,34	**Vencidos**

Nº do Processo	Nº do Precatório	Conta Corrente do Precatório no i_Gesp	CPF/CNPJ do Favorecido	Favorecido	Data de Expedição do Precatório	Moeda da Contratação, Emissão ou Assunção do Precatório	Valor da Contratação, Emissão ou Assunção do Precatório (na moeda de emissão)	Natureza do Precatório	Classificação Contábil do Precatório	Regime do Precatório	Taxa de juros e demais encargos (Descrição dos juros, encargos, comissões e demais custos relacionados a cada precatório)	Data para Pagamento do Precatório (Obs.: Se já foi quitado em 2019, lançar a data em que foi quitado)	SALDO EM 31/12/2020	Informação Adicional sobre o Precatório
2009107067	0202/2009			WALTER GONCALVES, LUIZ FERNANDES DO SACRAMENTO, JOSE VIEIRA DA ROCHA, MANOEL JOAQUIM DE SA, GABRIEL JOSE GUIMARAES BARROZA	22/05/2009	REAL	149.769,65	ALIMENTAR	PREVIDENCIÁRIOS	ESPECIAL		2010	259.680,24	**Vencidos**
2009107422	0217/2009			CELIA MARIA DA COSTA PINTO	28/05/2009	REAL	11.193,48	ALIMENTAR	PREVIDENCIÁRIOS	ESPECIAL		2010	26.589,63	**Vencidos**
2009107640	0224/2009			MARINETE DE JESUS SILVA E OUTROS	02/06/2009	REAL	805.593,34	ALIMENTAR	PREVIDENCIÁRIOS	ESPECIAL		2010	1.385.256,23	**Vencidos**
2009107644	0225/2009			GILDO GUIMARAES DE CARVALHO, JORGE OLIVEIRA ROSARIO	02/06/2009	REAL	37.147,11	ALIMENTAR	PREVIDENCIÁRIOS	ESPECIAL		2010	64.808,07	**Vencidos**
2009108566	0269/2009			CARLOS JOAO DE GOIS	22/06/2009	REAL	44.433,84	ALIMENTAR	PREVIDENCIÁRIOS	ESPECIAL		2010	77.520,74	**Vencidos**
2009108569	0272/2009			JOSEFA MARLENE SANTOS LEITE E OUTROS	22/06/2009	REAL	60.597,78	ALIMENTAR	PREVIDENCIÁRIOS	ESPECIAL		2010	51.556,93	**Vencidos**
2009108572	0274/2009			ANA MARIA SILVA BARROZO, ALBENISE DOREA SANTOS	23/06/2009	REAL	46.943,03	ALIMENTAR	PREVIDENCIÁRIOS	ESPECIAL		2010	81.898,36	**Vencidos**
2009108574	0276/2009			MARGARIDA ALVES FEITOSA DOS SANTOS	23/06/2009	REAL	11.469,81	ALIMENTAR	PREVIDENCIÁRIOS	ESPECIAL		2010	98.780,36	**Vencidos**
2009108575	0277/2009			VANDETE NASCIMENTO	23/06/2009	REAL	13.714,85	ALIMENTAR	PREVIDENCIÁRIOS	ESPECIAL		2010	55.680,23	**Vencidos**
2009108576	0278/2009			VALQUIRIA LUIZA CAMPOS NASCIMENTO	23/06/2009	REAL	10.425,99	ALIMENTAR	PREVIDENCIÁRIOS	ESPECIAL		2010	89.530,26	**Vencidos**
2009108579	0281/2009			MARIA DE LOURDES DE SIQUEIRA, MICHAEL SIQUEIRA SANTOS, MARIA JOSE SACRAMENTO SOUZA, GILMAR DOS SANTOS, GERIVALDO MELO SANTOS, JOSE DIAS DOS SANTOS JUNIOR, JOSEANE DOS SANTOS SILVA	23/06/2009	REAL	64.308,73	ALIMENTAR	PREVIDENCIÁRIOS	ESPECIAL		2010	150.369,75	**Vencidos**
2009108580	0282/2009			MARIA JOSE DOS SANTOS	23/06/2009	REAL	90.050,56	ALIMENTAR	PREVIDENCIÁRIOS	ESPECIAL		2010	156.780,23	**Vencidos**
2009108582	0284/2009			ADEILDE MORAIS MATOS	23/06/2009	REAL	36.432,29	ALIMENTAR	PREVIDENCIÁRIOS	ESPECIAL		2010	63.560,97	**Vencidos**
2009108583	0285/2009			AGDA MARIA MODESTO DE OLIVEIRA, MARIA JOSE LEITE DOS SANTOS	23/06/2009	REAL	165.094,88	ALIMENTAR	PREVIDENCIÁRIOS	ESPECIAL		2010	288.029,97	**Vencidos**
2009108586	0288/2009			MARIA ILMA BARROS, CARMELITA SANTANA SILVEIRA	23/06/2009	REAL	56.516,07	ALIMENTAR	PREVIDENCIÁRIOS	ESPECIAL		2010	98.599,80	**Vencidos**
2009108590	0291/2009			TEREZINHA GEILDA SIMOES FONSECA	23/06/2009	REAL	22.542,11	ALIMENTAR	PREVIDENCIÁRIOS	ESPECIAL		2010	79.830,26	**Vencidos**
2009108609	0293/2009			CRIZALES GOMES DA SILVA, FABIO MARQUES DA SILVA, MARIA ESTER DE MOURA	23/06/2009	REAL	302.724,39	ALIMENTAR	PREVIDENCIÁRIOS	ESPECIAL		2010	528.142,96	**Vencidos**
2009108616	0294/2009			DIJANIRA SILVA NETO BASTO, JESSICA SILVA BASTOS	23/06/2009	REAL	6.707,65	ALIMENTAR	PREVIDENCIÁRIOS	ESPECIAL		2010	50.280,30	**Vencidos**
2009108646	0298/2009			FABIO BISPO DE OLIVEIRA, FIRMINO DAVI DE CARVALHO, FELICIANO BISPO DOS SANTOS, JOAO SANTANA II, JOSE DE OLIVEIRA II, JOAO CALDAS NERY, ALUIZIO BATISTA DE MATOS	23/06/2009	REAL	59.403,84	ALIMENTAR	PREVIDENCIÁRIOS	ESPECIAL		2010	103.637,90	**Vencidos**
2009108647	0299/2009			IDALIA LEITE DOS SANTOS	23/06/2009	REAL	45.404,35	ALIMENTAR	PREVIDENCIÁRIOS	ESPECIAL		2010	79.213,93	**Vencidos**
2009108754	0304/2009			MARIA IZABEL SILVA DOS SANTOS, JUDITH OLIVEIRA PRADO	25/06/2009	REAL	194.222,57	ALIMENTAR	PREVIDENCIÁRIOS	ESPECIAL		2010	338.847,10	**Vencidos**
2009108825	0323/2009			MARIA JOSE DE ANDRADE SILVA	26/06/2009	REAL	7.669,70	ALIMENTAR	PREVIDENCIÁRIOS	ESPECIAL		2010	13.380,81	**Vencidos**
2009108827	0324/2009			ADRIANA DE ASSUNCAO BATISTA	26/06/2009	REAL	98.231,97	ALIMENTAR	PREVIDENCIÁRIOS	ESPECIAL		2010	171.378,74	**Vencidos**
2009108830	0325/2009			JOSE FELICIANO DOS SANTOS, BERNADETE SOUZA CONCEICAO, ADILIA PEREIRA DA SILVA RIOS, MARIA HELENA OLIVEIRA SANTOS, EVANDI MARIA DOS SANTOS, LAURICI NASCIMENTO DE ASSIS, LUIZA NASCIMENTO COSTA, JOSEFA SILVINA DO NASCIMENTO, MARIA JOSE DE OLIVEIRA, MARIA LUIZA DE OLI	26/06/2009	REAL	21.505,53	ALIMENTAR	PREVIDENCIÁRIOS	ESPECIAL		2010	18.930,26	**Vencidos**
2009108857	0328/2009			MARIA UNALDA SILVA SOUZA E OUTROS	30/06/2009	REAL	1.183.400,51	ALIMENTAR	PREVIDENCIÁRIOS	ESPECIAL		2010	2.680.252,26	**Vencidos**
2009108934	0332/2009			ENALVA DINIZ DANTAS	30/06/2009	REAL	43.274,02	ALIMENTAR	PREVIDENCIÁRIOS	ESPECIAL		2010	75.497,28	**Vencidos**
2009109000	0335/2009			CLAUDIO BATISTA BISPO, GONCALO ALVES DE SOUZA, JOSE BARROS DOS SANTOS, MANOEL TENORIO DA SILVA, MANOEL RODRIGUES LIMA, ANTONIO DE REZENDE	01/07/2009	REAL	32.863,54	ALIMENTAR	PREVIDENCIÁRIOS	ESPECIAL		2010	89.670,26	**Vencidos**

Nº do Processo	Nº do Precatório	Conta Corrente do Precatório no i_Gesp	CPF/CNPJ do Favorecido	Favorecido	Data de Expedição do Precatório	Moeda da Contratação, Emissão ou Assunção do Precatório	Valor da Contratação, Emissão ou Assunção do Precatório (na moeda de emissão)	Natureza do Precatório	Classificação Contábil do Precatório	Regime do Precatório	Taxa de juros e demais encargos (Descrição dos juros, encargos, comissões e demais custos relacionados a cada precatório)	Data para Pagamento do Precatório (Obs.: Se já foi quitado em 2019, lançar a data em que foi quitado)	SALDO EM 31/12/2020	Informação Adicional sobre o Precatório
2009109001	0336/2009			MARIA JOSE DOS SANTOS, MARIA DO CARMO DOS SANTOS, TEREZINHA MENEZES VASCONCELOS FEITOSA, MARIA CACULA NASCIMENTO DOS SANTOS	01/07/2009	REAL	145.573,17	ALIMENTAR	PREVIDENCIÁRIOS	ESPECIAL		2010	200.150,26	**Vencidos**
2009110189	0369/2009			ANETE MENEZES FONTES LETICIA DE ARIMATEIA ROSA LUIZA RIBEIRO DOS SANTOS MARIA DE LOURDES DA SILVA DORTA NIVANI MARIA OLIVEIRA CESAR	23/07/2009	REAL	357.813,44	ALIMENTAR	PREVIDENCIÁRIOS	ESPECIAL		2011	617.238,83	**Vencidos**
2009110236	0370/2009			ARLINDO SILVA FILHO EDSON CORREIA FONSECA JACKSON BORGES MENDES MARIA JAIR DOS SANTOS	24/07/2009	REAL	24.240,20	ALIMENTAR	PREVIDENCIÁRIOS	ESPECIAL		2011	39.325,94	**Vencidos**
2009110496	0375/2009			JOSE GILSON DOS SANTOS	30/07/2009	REAL	46.349,57	ALIMENTAR	PREVIDENCIÁRIOS	ESPECIAL		2011	87.346,71	**Vencidos**
2009110649	0379/2009			MARIA DO CEU LIMA GOMES	04/08/2009	REAL	13.680,61	ALIMENTAR	PREVIDENCIÁRIOS	ESPECIAL		2011	25.581,72	**Vencidos**
2009110658	0381/2009			BELMIRO DA SILVEIRA GOES	04/08/2009	REAL	64.204,02	ALIMENTAR	PREVIDENCIÁRIOS	ESPECIAL		2011	120.056,73	**Vencidos**
2009110763	0387/2009			VANESSA SANTOS MUNIZ	06/08/2009	REAL	9.407,04	ALIMENTAR	PREVIDENCIÁRIOS	ESPECIAL		2011	17.590,46	**Vencidos**
2009111040	0390/2009			ELIZABETH COSTA DE OLIVEIRA ELOINA DANTAS JUDITH DE JESUS FELIX LINDINALVA REIS DOS SANTOS MARIA ELZA DE ALMEIDA VOLNEY COSTA DE OLIVEIRA	13/08/2009	REAL	53.769,81	ALIMENTAR	PREVIDENCIÁRIOS	ESPECIAL		2011	100.545,54	**Vencidos**
2009111045	0391/2009			MARIA NILDES DOS SANTOS	13/08/2009	REAL	14.271,70	ALIMENTAR	PREVIDENCIÁRIOS	ESPECIAL		2011	26.687,02	**Vencidos**
2009111047	0392/2009			JOANA MARTHA DA SILVA LEONOR GOMES SANTOS MAYRA PAULINA DA SILVA	13/08/2009	REAL	51.934,82	ALIMENTAR	PREVIDENCIÁRIOS	ESPECIAL		2011	97.114,25	**Vencidos**
2009111048	0393/2009			JOSEFA BATISTA DE JESUS MARCIO ALVES DOS SANTOS MARIA DE LOURDES CORREIA DOS SANTOS TEREZINHA BARBOSA SANTOS FABIANO VANDETE LIMA DE JESUS	13/08/2009	REAL	33.961,05	ALIMENTAR	PREVIDENCIÁRIOS	ESPECIAL		2011	63.504,64	**Vencidos**
2009112380	0407/2009			DJALMA FRANCA OLIVEIRA	03/09/2009	REAL	273.147,48	ALIMENTAR	PREVIDENCIÁRIOS	ESPECIAL		2011	505.794,67	**Vencidos**
2009113049	0419/2009			ANA LUCIA TELES LIMA E OUTROS ANNA PAULA SOUSA DA FONSECA SANTANA HELENA AMARAL TAVARES IVONETE BEZERRA DA SILVA JOSEFA RODRIGUES DA SILVA JOSEFA TELMA DOREA SANTOS	16/09/2009	REAL	114.390,28	ALIMENTAR	PREVIDENCIÁRIOS	ESPECIAL		2011	203.086,33	**Vencidos**
2009113323	0430/2009			ALZIRA MESSIAS ARAUJO GUIOMAR COTIAS TORRES	22/09/2009	REAL	37.189,25	ALIMENTAR	PREVIDENCIÁRIOS	ESPECIAL		2011	68.864,35	**Vencidos**
2009113526	0442/2009			FLAVIO LEITE FERREIRA JOSE BARRETO COSTA JULIO JOSE DE AZEVEDO FILHO OSMAR ALENCAR FONTES PAULINO PAULO DOS SANTOS	24/09/2009	REAL	240.002,76	ALIMENTAR	PREVIDENCIÁRIOS	ESPECIAL		2011	406.623,94	**Vencidos**
2009113528	0443/2009			ELISANGELA SANTOS SOUZA	24/09/2009	REAL	65.098,07	ALIMENTAR	PREVIDENCIÁRIOS	ESPECIAL		2011	120.543,88	**Vencidos**
2009113530	0444/2009			AGMAR ARLINDO LIMA CLEA MARQUES SANTOS FRANCA MARIA MARLUCE GOMES DE SOUZA	24/09/2009	REAL	106.529,93	ALIMENTAR	PREVIDENCIÁRIOS	ESPECIAL		2011	183.863,82	**Vencidos**
2009113921	0446/2009			DJALMA FRANCA OLIVEIRA ELUZIA MARIA DE CARVALHO ALMEIDA COSTA ELZA DEODORIO CARDOZO IDALINO DE JESUS BARRETO MARIA DA CONCEICAO SANTOS PINTO MOISES FERREIRA	01/10/2009	REAL	180.235,71	ALIMENTAR	PREVIDENCIÁRIOS	ESPECIAL		2011	330.610,32	**Vencidos**

Nº do Processo	Nº do Precatório	Conta Corrente do Precatório no i_Gesp	CPF/CNPJ do Favorecido	Favorecido	Data de Expedição do Precatório	Moeda da Contratação, Emissão ou Assunção do Precatório	Valor da Contratação, Emissão ou Assunção do Precatório (na moeda de emissão)	Natureza do Precatório	Classificação Contábil do Precatório	Regime do Precatório	Taxa de juros e demais encargos (Descrição dos juros, encargos, comissões e demais custos relacionados a cada precatório)	Data para Pagamento do Precatório (Obs.: Se já foi quitado em 2019, lançar a data em que foi quitado)	SALDO EM 31/12/2020	Informação Adicional sobre o Precatório
2009114211	0452/2009			MARIA INÊS DOS SANTOS	06/10/2009	REAL	91.843,62	ALIMENTAR	PREVIDENCIÁRIOS	ESPECIAL		2011	168.470,77	**Vencidos**
2009114275	0453/2009			ANA DE FATIMA FREITAS SANTOS ANA MARIA BRAZ DE AQUINO ANGELINA FREITAS ANTONIO DE AQUINO JUNIOR CONSTANCIA MELO SANTOS ISABEL ROSALINA DOS SANTOS LUIZ ROBERTO FREITAS DOS SANTOS MAGNOLIA SANTOS DE JESUS MARIA ALICE SANTANA MARIA IZABEL DE JESUS BARRETO ZE	07/10/2009	REAL	960.706,75	ALIMENTAR	PREVIDENCIÁRIOS	ESPECIAL		2011	1.746,76	**Vencidos**
2009114385	0455/2009			AMALIA ANDRADE PINTO	08/10/2009	REAL	27.758,31	ALIMENTAR	PREVIDENCIÁRIOS	ESPECIAL		2011	50.917,68	**Vencidos**
2009114634	0466/2009			PAULO JOSE DE FREITAS FILHO	14/10/2009	REAL	29.994,25	ALIMENTAR	PREVIDENCIÁRIOS	ESPECIAL		2011	55.019,11	**Vencidos**
2009115226	0481/2009			MARIA DAS GRACAS GOMES DE OLIVEIRA E OUTROS	22/10/2009	REAL	44.800,36	ALIMENTAR	PREVIDENCIÁRIOS	ESPECIAL		2011	77.594,72	**Vencidos**
2009115461	0489/2009			ENEIDA PEREIRA MATOS	28/10/2009	REAL	30.176,12	ALIMENTAR	PREVIDENCIÁRIOS	ESPECIAL		2011	55.352,72	**Vencidos**
2009115462	0490/2009			ELINE BARBOSA DOS SANTOS ELSE BARBOSA DE MATOS DIAS LAUDELINA DA SILVA DE JESUS MARIA DO CARMOS GOMES MATEUS MARIA ODETE DO NASCIMENTO SOUZA RAIMUNDA MACHADO DO NASCIMENTO AMADO WILSON PIZZI GOMES	28/10/2009	REAL	30.395,59	ALIMENTAR	PREVIDENCIÁRIOS	ESPECIAL		2011	55.755,30	**Vencidos**
2009115833	0504/2009			JOSE GILSON DOS SANTOS	04/11/2009	REAL	17.108,12	ALIMENTAR	PREVIDENCIÁRIOS	ESPECIAL		2011	31.061,30	**Vencidos**
2009116323	0515/2009			AGMAR ARLINDO LIMA ANTONIO DE SANTANA ELIO MESSIAS DE SOUZA ELNA DARC FONTES SIQUEIRA EUNICE ALMEIDA DA FONSECA EURIDYCE PINHEIRO CUNHA MARIA CONCEICAO DA SILVA MORAES MARIA DO CARMO MOURA MARIA IVONE FEITOSA GOIS	11/11/2009	REAL	691.357,81	ALIMENTAR	PREVIDENCIÁRIOS	ESPECIAL		2011	1.185.901,93	**Vencidos**
2009116325	0516/2009			ELZA DEODORIO CARDOZO JULIETA MARIA DOS SANTOS	11/11/2009	REAL	138.109,38	ALIMENTAR	PREVIDENCIÁRIOS	ESPECIAL		2011	250.749,76	**Vencidos**
2009116930	0528/2009			VALDERIZA BEZERRA DE ALBUQUERQUE	20/11/2009	REAL	17.177,50	ALIMENTAR	PREVIDENCIÁRIOS	ESPECIAL		2011	31.187,26	**Vencidos**
2009117415	0538/2009			IDA DE SOUZA TORRES SANTOS	30/11/2009	REAL	71.771,82	ALIMENTAR	PREVIDENCIÁRIOS	ESPECIAL		2011	130.308,07	**Vencidos**
2009117541	0545/2009			EDILZA MARIA DE SIQUEIRA SANTOS IVANDA DE JESUS MELO MARIA SELMA DE ARAUJO SANTOS	01/12/2009	REAL	279.356,55	ALIMENTAR	PREVIDENCIÁRIOS	ESPECIAL		2011	498.878,71	**Vencidos**
2009117962	0560/2009			MARILDA QUEIROZ DE MENEZES	09/12/2009	REAL	131.744,58	ALIMENTAR	PREVIDENCIÁRIOS	ESPECIAL		2011	236.973,40	**Vencidos**
2010101238	0022/2010			ANTONIO GOMES DE MELO JAILDA LEITE DE MELO	27/01/2010	REAL	40.502,40	ALIMENTAR	PREVIDENCIÁRIOS	ESPECIAL		2011	59.326,21	**Vencidos**
2010101239	0023/2010			ANITA SILVA SANTOS	27/01/2010	REAL	59.455,93	ALIMENTAR	PREVIDENCIÁRIOS	ESPECIAL		2011	87.088,54	**Vencidos**
2010101291	0024/2010			CLAUDIA LUANA SOARES BETTAMIO DE SOUSA	28/01/2010	REAL	225.756,45	ALIMENTAR	PREVIDENCIÁRIOS	ESPECIAL		2011	330.678,55	**Vencidos**
2010101563	0027/2010			FERNANDES DA CONCEICAO RAMOS JOSEFINA DOS SANTOS CARMO MARIA CACULA NASCIMENTO DOS SANTOS MARIA DA GLORIA DOS SANTOS MARIA DA GLORIA SANTOS MARIA PASTORA MATIAS	02/02/2010	REAL	136.053,84	ALIMENTAR	PREVIDENCIÁRIOS	ESPECIAL		2011	198.133,31	**Vencidos**
2010102298	0035/2010			ADALGISA BRITO SANTOS	18/02/2010	REAL	415.362,35	ALIMENTAR	PREVIDENCIÁRIOS	ESPECIAL		2011	604.886,39	**Vencidos**
2010102943	0053/2010			NICELIA ROSA SANTOS	02/03/2010	REAL	7.332,25	ALIMENTAR	PREVIDENCIÁRIOS	ESPECIAL		2011	12.795,65	**Vencidos**
2010103744	0083/2010			ANTONIO FELIX DE FARIA	16/03/2010	REAL	87.294,75	ALIMENTAR	PREVIDENCIÁRIOS	ESPECIAL		2011	100.339,67	**Vencidos**

Nº do Processo	Nº do Precatório	Conta Corrente do Precatório no i_Gesp	CPF/CNPJ do Favorecido	Favorecido	Data de Expedição do Precatório	Moeda da Contratação, Emissão ou Assunção do Precatório	Valor da Contratação, Emissão ou Assunção do Precatório (na moeda de emissão)	Natureza do Precatório	Classificação Contábil do Precatório	Regime do Precatório	Taxa de juros e demais encargos (Descrição dos juros, encargos, comissões e demais custos relacionados a cada precatório)	Data para Pagamento do Precatório (Obs.: Se já foi quitado em 2019, lançar a data em que foi quitado)	SALDO EM 31/12/2020	Informação Adicional sobre o Precatório
2010103746	0085/2010			MARIA AUXILIADORA DOS SANTOS MARIA DE LOURDES SILVA SANTOS	16/03/2010	REAL	17.671,87	ALIMENTAR	PREVIDENCIÁRIOS	ESPECIAL		2011	19.839,51	**Vencidos**
2010103944	0089/2010			ELENITA TEIXEIRA DE CRISTO SANTOS	19/03/2010	REAL	16.123,83	ALIMENTAR	PREVIDENCIÁRIOS	ESPECIAL		2011	20.137,99	**Vencidos**
2010104004	0093/2010			LUIZ DANTAS TAVARES	22/03/2010	REAL	57.438,24	ALIMENTAR	PREVIDENCIÁRIOS	ESPECIAL		2011	70.236,52	**Vencidos**
2010104008	0094/2010			LINDINALVA PRADO DE OLIVEIRA	22/03/2010	REAL	83.227,12	ALIMENTAR	PREVIDENCIÁRIOS	ESPECIAL		2011	100.241,18	**Vencidos**
2010104187	0097/2010			ADEILDE SILVA DE CARVALHO MARIA MARCELINA DA SILVA	24/03/2010	REAL	57.293,61	ALIMENTAR	PREVIDENCIÁRIOS	ESPECIAL		2011	79.984,13	**Vencidos**
2010104198	0100/2010			CARMOSITA SOUZA FONTES SANTOS CORALIA SANTOS ARAUJO DINA CRUZ REZENDE EDIRANI DE ALMEIDA SOUZA EVA MARIA DE MELO ISAURA MARIA MASCARENHAS CAMPOS JOSEFA MARQUES DE JESUS GOMES MARIA GOMES BATISTA MAURINA CELESTE CHAGAS ZORAIDA BORGES DOS SANTOS	24/03/2010	REAL	91.252,55	ALIMENTAR	PREVIDENCIÁRIOS	ESPECIAL		2011	125.246,50	**Vencidos**
2010104269	0104/2010			*MARIA JOSE CABRAL DE AGUIAR	25/03/2010	REAL	55.933,69	ALIMENTAR	PREVIDENCIÁRIOS	ESPECIAL		2011	77.610,91	**Vencidos**
2010104367	0108/2010			ANTONIO CEZAR VILANOVA DE ARAUJO GERALDO DE SOUZA LIMA JANETE ARAGAO DE CARVALHO MARIA CELIA TORJAL DE AGUIAR DANTAS MARIA IZABEL OLIVEIRA DA CRUZ VIEIRA	26/03/2010	REAL	143.387,99	ALIMENTAR	PREVIDENCIÁRIOS	ESPECIAL		2011	170.695,44	**Vencidos**
2010104565	0121/2010			MARIA CLEOFAS DE ABREU BARRETO	29/03/2010	REAL	8.849,42	ALIMENTAR	PREVIDENCIÁRIOS	ESPECIAL		2011	15.443,28	**Vencidos**
2010105020	0133/2010			JOSE GILSON DOS SANTOS	08/04/2010	REAL	9.227,77	ALIMENTAR	PREVIDENCIÁRIOS	ESPECIAL		2011	15.916,63	**Vencidos**
2010105017	0132/2010			MARIA ACACIA CARDOSO DOS SANTOS	08/04/2010	REAL	69.723,27	ALIMENTAR	PREVIDENCIÁRIOS	ESPECIAL		2011	120.263,02	**Vencidos**
2010105010	0130/2010			*ANA CAROLINE DOS SANTOS CARMO EDIRANI ROSA DOS SANTOS JOSEFINA DOS SANTOS CARMO MARIA MARINETE FREIRE DE MENEZES ODETE SANTOS SILVA	08/04/2010	REAL	26.040,55	ALIMENTAR	PREVIDENCIÁRIOS	ESPECIAL		2011	35.989,95	**Vencidos**
2010105154	0140/2010			ELZA MARIA DA COSTA GILVANETE COSTA SANTANA	09/04/2010	REAL	45.547,20	ALIMENTAR	PREVIDENCIÁRIOS	ESPECIAL		2011	78.562,64	**Vencidos**
2010105387	0145/2010			DANIEL ALCANTARA DOS SANTOS	13/04/2010	REAL	8.435,30	ALIMENTAR	PREVIDENCIÁRIOS	ESPECIAL		2011	14.549,72	**Vencidos**
2010105831	0158/2010			LOURDES PEREIRA VALIDO MARIA JOSE RESENDE	22/04/2010	REAL	121.519,13	ALIMENTAR	PREVIDENCIÁRIOS	ESPECIAL		2011	150.603,74	**Vencidos**
2010105833	0159/2010			ESPOLIO DE RAIMUNDO ROSA SANTOS	22/04/2010	REAL	48.809,20	ALIMENTAR	PREVIDENCIÁRIOS	ESPECIAL		2011	84.189,14	**Vencidos**
2010105877	0160/2010			ZILDA MARIA DA ROCHA OLIVEIRA	22/04/2010	REAL	7.250,19	ALIMENTAR	PREVIDENCIÁRIOS	ESPECIAL		2011	12.505,58	**Vencidos**
2010106582	0183/2010			JOSEFA MAGNA SECUNDO MELO	30/04/2010	REAL	12.777,43	ALIMENTAR	PREVIDENCIÁRIOS	ESPECIAL		2011	22.039,30	**Vencidos**
2010106584	0185/2010			JOSEFA SOUZA SANTOS	30/04/2010	REAL	19.392,05	ALIMENTAR	PREVIDENCIÁRIOS	ESPECIAL		2011	33.448,62	**Vencidos**
2010106892	0194/2010			GISELE SANTOS DE SANTANA LUCAS SANTOS DE SANTANA MARIA EUNICE SANTOS SAMPAIO RAFAEL SANTOS DE SANTANA	06/05/2010	REAL	164.098,29	ALIMENTAR	PREVIDENCIÁRIOS	ESPECIAL		2011	200.342,23	**Vencidos**
2010106902	0200/2010			ELNEY MARIA BARBOSA LIMA JESSICA BARBOSA DA SILVA JONATHAN BARBOSA DA SILVA KEROLLEM BARBOSA DA SILVA MARIA BATISTA DOS SANTOS FONTES THAMARA BATISTA COSTA	06/05/2010	REAL	65.242,94	ALIMENTAR	PREVIDENCIÁRIOS	ESPECIAL		2011	105.573,95	**Vencidos**
2010107062	0201/2010			MARIA CONCEICAO SILVA MARIA DE FATIMA VIANA SANTOS	10/05/2010	REAL	62.560,44	ALIMENTAR	PREVIDENCIÁRIOS	ESPECIAL		2011	106.877,00	**Vencidos**

Nº do Processo	Nº do Precatório	Conta Corrente do Precatório no i_Gesp	CPF/CNPJ do Favorecido	Favorecido	Data de Expedição do Precatório	Moeda da Contratação, Emissão ou Assunção do Precatório	Valor da Contratação, Emissão ou Assunção do Precatório (na moeda de emissão)	Natureza do Precatório	Classificação Contábil do Precatório	Regime do Precatório	Taxa de juros e demais encargos (Descrição dos juros, encargos, comissões e demais custos relacionados a cada precatório)	Data para Pagamento do Precatório (Obs.: Se já foi quitado em 2019, lançar a data em que foi quitado)	SALDO EM 31/12/2020	Informação Adicional sobre o Precatório
2010107209	0206/2010			ANA IZABEL FRANCO ROCHA DE SOUZA E OUTRO	12/05/2010	REAL	925.767,71	ALIMENTAR	PREVIDENCIÁRIOS	ESPECIAL		2011	1.000.062,70	**Vencidos**
2010108027	0238/2010			DALVA RODRIGUES CARDOSO VICENCIA MARIA DE SOUSA	28/05/2010	REAL	215.564,77	ALIMENTAR	PREVIDENCIÁRIOS	ESPECIAL		2011	368.266,52	**Vencidos**
2010108193	0249/2010			NICELIA DE SANTANA MENEZES	01/06/2010	REAL	231.211,19	ALIMENTAR	PREVIDENCIÁRIOS	ESPECIAL		2011	384.423,24	**Vencidos**
2010108459	0258/2010			ACACIO LUIZ DOS SANTOS ANA CRISTINA SANTOS DE LIMA ANTONIO DE CARVALHO ARNALDO AUGUSTO JOSE DOS SANTOS HELMITON LAURENTINO DE LIMA MARCIA MARGARETE DOS SANTOS LIMA MARIA AUTA SANTOS DE CARVALHO ARNALDO MARIA DE LOURDES OLIVEIRA SANTOS	08/06/2010	REAL	30.912,94	ALIMENTAR	PREVIDENCIÁRIOS	ESPECIAL		2011	52.243,88	**Vencidos**
2010109048	0278/2010			AGNALDO BISPO DOS SANTOS MARIA EULINA DA SILVA MATIAS MARIA TEREZINHA LAPA DE SOUZA MATHEUS GUERRA DA CONCEICAO SILVANIA GUERRA DA CONCEICAO VALDELICE BISPO DOS SANTOS VALDICE GOMES DOS SANTOS	16/06/2010	REAL	82.212,53	ALIMENTAR	PREVIDENCIÁRIOS	ESPECIAL		2011	90.757,30	**Vencidos**
2010109053	0280/2010			GLEYSSE PAULA DOS SANTOS	16/06/2010	REAL	9.020,40	ALIMENTAR	PREVIDENCIÁRIOS	ESPECIAL		2011	15.224,52	**Vencidos**
2010109103	0288/2010			JOSE PEREIRA DOS SANTOS LAUDICEIA PEREIRA DOS SANTOS	17/06/2010	REAL	58.248,10	ALIMENTAR	PREVIDENCIÁRIOS	ESPECIAL		2011	98.294,07	**Vencidos**
2010109198	0297/2010			ELEONORA DA SILVA TAVARES	18/06/2010	REAL	27.858,23	ALIMENTAR	PREVIDENCIÁRIOS	ESPECIAL		2011	47.003,15	**Vencidos**
2010109204	0302/2010			EURIDES BATISTA DE MATOS JOSEFA MARIA DA PIEDADE JESUS MARIA DE LOURDES A DOS SANTOS MARIA LUCIA DA CRUZ OLIVEIRA MARIA TEREZINHA REIS DE MENDONCA TEREZA RAMOS DE OLIVEIRA	18/06/2010	REAL	24.653,05	ALIMENTAR	PREVIDENCIÁRIOS	ESPECIAL		2011	41.596,62	**Vencidos**
2010109205	0303/2010			FRANKLIN MAGALHAES RIBEIRO NIOBALDO DOS SANTOS	18/06/2010	REAL	9.776,11	ALIMENTAR	PREVIDENCIÁRIOS	ESPECIAL		2011	16.495,04	**Vencidos**
2010109206	0304/2010			CARMELITA SANTANA SILVEIRA	18/06/2010	REAL	15.331,73	ALIMENTAR	PREVIDENCIÁRIOS	ESPECIAL		2011	25.868,93	**Vencidos**
2010109219	0313/2010			ELIZABETH COSTA DE OLIVEIRA VOLNEY COSTA DE OLIVEIRA	18/06/2010	REAL	31.573,61	ALIMENTAR	PREVIDENCIÁRIOS	ESPECIAL		2011	53.273,55	**Vencidos**
2010109282	0317/2010			PAULO HERMES DE MELO	21/06/2010	REAL	21.593,61	ALIMENTAR	PREVIDENCIÁRIOS	ESPECIAL		2011	26.804,46	**Vencidos**
2010109296	0318/2010			FENELON MENDOÇA SANTOS	21/06/2010	REAL	5.180,25	ALIMENTAR	PREVIDENCIÁRIOS	ESPECIAL		2011	5.556,79	**Vencidos**
2010109344	0322/2010			JOAO ALBERTO SANTOS DE OLIVEIRA	22/06/2010	REAL	16.710,43	ALIMENTAR	PREVIDENCIÁRIOS	ESPECIAL		2011	28.177,74	**Vencidos**
2010109346	0323/2010			ADELAIDE MENEZES GENICELMA DOS SANTOS GOMES LEALDO DOS SANTOS GOMES LUCIANO DOS SANTOS GOMES MARIA DE LOURDES TAVARES LIMA MARIA ONORINDA DE CARVALHO TIAGO LIMA DE ARAUJO	22/06/2010	REAL	183.133,35	ALIMENTAR	PREVIDENCIÁRIOS	ESPECIAL		2011	308.806,22	**Vencidos**
2010109490	0330/2010			HELENO AVILA DOS SANTOS SILVA	23/06/2010	REAL	56.496,33	ALIMENTAR	PREVIDENCIÁRIOS	ESPECIAL		2011	95.251,46	**Vencidos**
2010109492	0331/2010			DARCKSON MICHEL DE OLIVEIRA SANTOS DAYANE SUAYNE DE OLIVEIRA SANTOS DEGINALDO ALVES DOS SANTOS JUNIOR DURVALINA DOS SANTOS IZAURA ALVES DA SILVA MARIA DO SOCORRO DOS SANTOS MARIA UNALDA SILVA SOUZA SONIA MARIA DE OLIVEIRA SANTOS	23/06/2010	REAL	75.023,44	ALIMENTAR	PREVIDENCIÁRIOS	ESPECIAL		2011	126.487,72	**Vencidos**
2010109565	0349/2010			FRANCISCO ADALBERTO MENEZES E OUTROS	30/06/2010	REAL	62.676,35	ALIMENTAR	PREVIDENCIÁRIOS	ESPECIAL		2011	105.538,12	**Vencidos**
2010109567	0350/2010			ANA MARIA GOMES TORRES	30/06/2010	REAL	9.225,44	ALIMENTAR	PREVIDENCIÁRIOS	ESPECIAL		2011	15.534,33	**Vencidos**
2010109723	0354/2010			LUANA CORREIA DOS SANTOS	30/06/2010	REAL	9.025,42	ALIMENTAR	PREVIDENCIÁRIOS	ESPECIAL		2011	15.197,53	**Vencidos**
2010111165	0380/2010			RENILDES LOPES VICENTE	23/07/2010	REAL	11.770,04	ALIMENTAR	PREVIDENCIÁRIOS	ESPECIAL		2012	19.674,29	**Vencidos**

Nº do Processo	Nº do Precatório	Conta Corrente do Precatório no i_Gesp	CPF/CNPJ do Favorecido	Favorecido	Data de Expedição do Precatório	Moeda da Contratação, Emissão ou Assunção do Precatório	Valor da Contratação, Emissão ou Assunção do Precatório (na moeda de emissão)	Natureza do Precatório	Classificação Contábil do Precatório	Regime do Precatório	Taxa de juros e demais encargos (Descrição dos juros, encargos, comissões e demais custos relacionados a cada precatório)	Data para Pagamento do Precatório (Obs.: Se já foi quitado em 2019, lançar a data em que foi quitado)	SALDO EM 31/12/2020	Informação Adicional sobre o Precatório
2010111443	0392/2010			ARLINDA MARIA DA CONCEICAO SANTOS CREUZA NASCIMENTO DE OLIVEIRA LAUDELINA LIMA DA SILVA MARIA DA PAIXAO DE JESUS VASCONCELOS	27/07/2010	REAL	8.796,06	ALIMENTAR	PREVIDENCIÁRIOS	ESPECIAL		2012	14.703,12	**Vencidos**
2010111531	0394/2010			JOSEFA SOUZA SANTOS e MARIA NETICIA DE SOUZA SANTOS	29/07/2010	REAL	113.196,03	ALIMENTAR	PREVIDENCIÁRIOS	ESPECIAL		2012	189.213,64	**Vencidos**
2010111869	0404/2010			GENI RIBEIRO SOBRAL e GUILHERME SOBRAL SANTOS (*)	03/08/2010	REAL	8.000,91	ALIMENTAR	PREVIDENCIÁRIOS	ESPECIAL		2012	13.271,18	**Vencidos**
2010113741	0436/2010			EDLA DO AMARAL COSTA CRUZ	01/09/2010	REAL	29.136,70	ALIMENTAR	PREVIDENCIÁRIOS	ESPECIAL		2012	47.832,49	**Vencidos**
2010113745	0438/2010			FERNANDO CAMPOS RIBEIRO	01/09/2010	REAL	33.327,22	ALIMENTAR	PREVIDENCIÁRIOS	ESPECIAL		2012	54.711,89	**Vencidos**
2010113789	0439/2010			CLEONICE GLEIDES MENEZES PRUDENTE SOLANGE MARIA SANTANA POLETT	02/09/2010	REAL	23.442,24	ALIMENTAR	PREVIDENCIÁRIOS	ESPECIAL		2012	38.484,14	**Vencidos**
2010113988	0443/2010			EDLA MARIA DA SILVA	06/09/2010	REAL	101.087,25	ALIMENTAR	PREVIDENCIÁRIOS	ESPECIAL		2012	165.950,69	**Vencidos**
2010114407	0453/2010			ANGELA BARROS FONSECA EMANOELLA BARROS FONSECA	14/09/2010	REAL	24.316,53	ALIMENTAR	PREVIDENCIÁRIOS	ESPECIAL		2012	39.919,42	**Vencidos**
2010114412	0455/2010			JOSEFA DE SANTANA PIMENTEL	14/09/2010	REAL	110.699,53	ALIMENTAR	PREVIDENCIÁRIOS	ESPECIAL		2012	186.838,49	**Vencidos**
2010114413	0456/2010			MARIA DE LOURDES ALVES DE SOUZA	14/09/2010	REAL	133.136,48	ALIMENTAR	PREVIDENCIÁRIOS	ESPECIAL		2012	218.564,56	**Vencidos**
2010114504	0458/2010			JOSINETE ALVES ROCHA	15/09/2010	REAL	19.049,09	ALIMENTAR	PREVIDENCIÁRIOS	ESPECIAL		2012	31.272,09	**Vencidos**
2010115973	0492/2010			BARBARA GOMES DA SILVA LIMA	05/10/2010	REAL	112.780,97	ALIMENTAR	PREVIDENCIÁRIOS	ESPECIAL		2012	183.103,61	**Vencidos**
2010116044	0497/2010			MIRIAN DE SOUZA AGUIAR (Não alimentar)	06/10/2010	REAL	114.792,44	Não Alimentar	PREVIDENCIÁRIOS	ESPECIAL		2012	174.309,65	**Vencidos**
2010117129	0511/2010			RAIMUNDA PEREIRA DA SILVA	22/10/2010	REAL	53.267,35	ALIMENTAR	PREVIDENCIÁRIOS	ESPECIAL		2012	86.481,29	**Vencidos**
2010117174	0513/2010			ALEXSANDRA OLIVEIRA DE JESUS ANDRELINA CARVALHO MOTA APARECIDA ROCHA DA SILVA DURVALINA DOS SANTOS MARIA FRANCISCA DE JESUS SILVA MARIA MADALENA RAMOS	22/10/2010	REAL	235.504,42	ALIMENTAR	PREVIDENCIÁRIOS	ESPECIAL		2012	382.349,18	**Vencidos**
2010118080	0528/2010			MARIA DAS GRACAS ARAGAO PRADO	05/11/2010	REAL	77.268,11	ALIMENTAR	PREVIDENCIÁRIOS	ESPECIAL		2012	100.166,92	**Vencidos**
2010118520	0537/2010			ELISIO BISPO DOS SANTOS E OUTROS	11/11/2010	REAL	16.710,43	ALIMENTAR	PREVIDENCIÁRIOS	ESPECIAL		2012	26.853,03	**Vencidos**
2010119152	0541/2010			ANTONIO LOPES DE BRITO GUERRA EDIVAL PEREIRA BRANDAO ERIBALDO ALVES DAS CHAGAS MARIA ALVES RIBEIRO ROSA MARIA ARAUJO ARAGAO	22/11/2010	REAL	122.261,89	ALIMENTAR	PREVIDENCIÁRIOS	ESPECIAL		2012	161.545,24	**Vencidos**
2010120554	0561/2010			ANNE CAROLINE ALBUQUERQUE SANTANA LEDA MARIA DE MENEZES DOS SANTOS MARIA DE LOURDES FERREIRA DOS SANTOS SUIANE MIKAELLA SANTOS CARDOSO VIRGINIA MARIA DE MACEDO	13/12/2010	REAL	156.715,48	ALIMENTAR	PREVIDENCIÁRIOS	ESPECIAL		2012	248.971,97	**Vencidos**
2010120820	0564/2010			BENEDITA CARVALHO GUIMARAES	16/12/2010	REAL	89.799,69	ALIMENTAR	PREVIDENCIÁRIOS	ESPECIAL		2012	142.663,67	**Vencidos**
2011101322	0011/2011			ANA SALVADOR FARIAS	27/01/2011	REAL	20.324,63	ALIMENTAR	PREVIDENCIÁRIOS	ESPECIAL		2012	26.322,17	**Vencidos**
2011102451	0034/2011			ELIRENE SOUZA MAGNO (*)	14/02/2011	REAL	102.068,44	ALIMENTAR	PREVIDENCIÁRIOS	ESPECIAL		2012	131.089,28	**Vencidos**
2011103119	0061/2011			TEREZINHA SANTOS	22/02/2011	REAL	32.498,80	ALIMENTAR	PREVIDENCIÁRIOS	ESPECIAL		2012	50.514,00	**Vencidos**
2011103497	0070/2011			ELIZETE TORRES REZENDE CONCEICAO, MARIA VALNEIA ALMEIDA OLIVEIRA, RUBENILDE ALVES DE CAMPOS SANTANA (*)	25/02/2011	REAL	245.658,82	ALIMENTAR	PREVIDENCIÁRIOS	ESPECIAL		2012	381.835,88	**Vencidos**
2011103748	0072/2011			LUIZ CARLOS FERREIRA DO NASCIMENTO	01/03/2011	REAL	196.287,53	ALIMENTAR	PREVIDENCIÁRIOS	ESPECIAL		2012	302.578,76	**Vencidos**
2011104811	0092/2011			MARIA CELIA FERREIRA MELO	23/03/2011	REAL	128.313,38	ALIMENTAR	PREVIDENCIÁRIOS	ESPECIAL		2012	197.796,08	**Vencidos**
2011104849	0097/2011			ANA MARIA FRANCO TEIXEIRA TEREZA CRISTINA GARCIA MORENO CABRAL MACHADO	23/03/2011	REAL	41.018,83	ALIMENTAR	PREVIDENCIÁRIOS	ESPECIAL		2012	63.230,84	**Vencidos**
2011104854	0098/2011			MARIA DA CONCEIÇÃO CUNHA NILZA DOS SANTOS	23/03/2011	REAL	118.093,40	ALIMENTAR	PREVIDENCIÁRIOS	ESPECIAL		2012	182.041,90	**Vencidos**
2011106569	0146/2011			RAIMUNDA DE JESUS	19/04/2011	REAL	28.475,80	ALIMENTAR	PREVIDENCIÁRIOS	ESPECIAL		2012	43.311,95	**Vencidos**
2011106580	0150/2011			ANA CONCEIÇÃO FONTES DOS SANTOS	19/04/2011	REAL	142.787,40	ALIMENTAR	PREVIDENCIÁRIOS	ESPECIAL		2012	217.180,94	**Vencidos**

Nº do Processo	Nº do Precatório	Conta Corrente do Precatório no i_Gesp	CPF/CNPJ do Favorecido	Favorecido	Data de Expedição do Precatório	Moeda da Contratação, Emissão ou Assunção do Precatório	Valor da Contratação, Emissão ou Assunção do Precatório (na moeda de emissão)	Natureza do Precatório	Classificação Contábil do Precatório	Regime do Precatório	Taxa de juros e demais encargos (Descrição dos juros, encargos, comissões e demais custos relacionados a cada precatório)	Data para Pagamento do Precatório (Obs.: Se já foi quitado em 2019, lançar a data em que foi quitado)	SALDO EM 31/12/2020	Informação Adicional sobre o Precatório
2011108115	0194/2011			CLEONICE GLEIDES MENEZES PRUDENTE MARACI SOUZA DE ALMEIDA SOLANGE MARIA SANTANA POLETTI	12/05/2011	REAL	126.558,29	ALIMENTAR	PREVIDENCIÁRIOS	ESPECIAL		2012	190.581,99	**Vencidos**
2011108194	0196/2011			CRIZALES GOMES DA SILVA IOLANDA DANTAS PEDRAL DE SANTANA LISES ALVES CAMPOS MARIA CORÁLIA BARRETO GOIS (*)	13/05/2011	REAL	77.029,77	ALIMENTAR	PREVIDENCIÁRIOS	ESPECIAL		2012	115.997,83	**Vencidos**
2011108288	0201/2011			AMANDA SANTOS NASCIMENTO FERNANDA SANTOS NASCIMENTO VALDIR VIEIRA SOUZA	16/05/2011	REAL	92.775,35	ALIMENTAR	PREVIDENCIÁRIOS	ESPECIAL		2012	139.708,84	**Vencidos**
2011109152	0223/2011			MARIA ZELITA BISPO	27/05/2011	REAL	10.157,01	ALIMENTAR	PREVIDENCIÁRIOS	ESPECIAL		2012	15.295,27	**Vencidos**
2011109288	0230/2011			ERALDO RODRIGUES SANTOS IZAURA FRANCISCO DORIA RODRIGUES	30/05/2011	REAL	19.644,23	ALIMENTAR	PREVIDENCIÁRIOS	ESPECIAL		2012	29.581,91	**Vencidos**
2011110316	0258/2011			ANDERSON ALCANTARA TELES GERUZA ALVES DE ALMEIDA JOSEMINA VIEIRA DOS SANTOS MARIA DA CONCEICAO SOUZA DE OLIVEIRA MIRIAM DIAS ALCANTARA VALDEMIR ALVES DOS SANTOS VALDIR ALVES DOS SANTOS (*)	13/06/2011	REAL	59.053,79	ALIMENTAR	PREVIDENCIÁRIOS	ESPECIAL		2012	29.581,91	**Vencidos**
2011110469	0262/2011			MAURICEIA LIMA DE JESUS	15/06/2011	REAL	18.210,69	ALIMENTAR	PREVIDENCIÁRIOS	ESPECIAL		2012	27.127,84	**Vencidos**
2011110819	0283/2011			ALICE SOARES MENEZES ANA MENEZES DE OLIVEIRA LAURICIA TAVARES SANTOS MARIA DO CARMO DE ALMEIDA MARIA JOSE BATISTA DE OLIVEIRA MARIA JOSE SANTOS DE FREITAS WAGNER SOARES MENEZES	21/06/2011	REAL	116.472,15	ALIMENTAR	PREVIDENCIÁRIOS	ESPECIAL		2012	173.504,54	**Vencidos**
2011110821	0285/2011			ERNESTINA DE SA OLIVEIRA	21/06/2011	REAL	10.857,63	ALIMENTAR	PREVIDENCIÁRIOS	ESPECIAL		2012	16.174,23	**Vencidos**
2008117791	0470/2008			MARISY BRITO DE SANTANA (*)	28/06/2011	REAL	30.852,20	ALIMENTAR	PREVIDENCIÁRIOS	ESPECIAL		2012	45.954,45	**Vencidos**
2011111059	0291/2011			JOÃO MORAIS DOS SANTOS	28/06/2011	REAL	39.105,34	ALIMENTAR	PREVIDENCIÁRIOS	ESPECIAL		2012	58.253,87	**Vencidos**
2011111285	0308/2011			ALESSANDRA DE OLIVEIRA CORREA ALEX DE OLIVEIRA CORREA EVANDA FEITOSA DE SOUZA MARIA ANALIA LIMA SILVA MARIA APARECIDA SANTOS OLIVEIRA MARIA BEATRIZ DOS SANTOS DANTAS MARIA ENILDE SANTOS SILVA MARIA HELENA FERREIRA DE OLIVEIRA MARIA ROSALVA BARBOSA	30/06/2011	REAL	183.352,51	ALIMENTAR	PREVIDENCIÁRIOS	ESPECIAL		2012	272.452,78	**Vencidos**
2011111300	0311/2011			ANNA ALEKSANDRA NASCIMENTO BARROS (Não alimentar)	30/06/2011	REAL	21.662,73	NÃO ALIMENTAR	PREVIDENCIÁRIOS	ESPECIAL		2012	32.189,74	**Vencidos**
2011111366	0315/2011			DENISE DE AGUIAR MACHADO (*)	01/07/2011	REAL	5.512,31	ALIMENTAR	PREVIDENCIÁRIOS	ESPECIAL		2012	8.189,46	**Vencidos**
2011111407	0325/2011			MARITA SOUSA SILVA	01/07/2011	REAL	122.477,42	ALIMENTAR	PREVIDENCIÁRIOS	ESPECIAL		2012	181.960,83	**Vencidos**
2011111992	0330/2011			DENIS MORGAN SOARES DUARTE ELIANE DE MORAES MENEZES JOSE AMERICO HORA DE GOIS MARIA DE LOURDES MATOS MOURA MARIA LUZIA GOMES COSTA	13/07/2011	REAL	149.044,35	ALIMENTAR	PREVIDENCIÁRIOS	ESPECIAL		2013	189.050,92	**Vencidos**
2011113309	0354/2011			CELINA ALVES DE FRANCA JOSEFA OLIVEIRA DE ARAUJO MARIA DO CARMO SANTOS DE CERQUEIRA MARIA JOSE LOURENCO SANTOS	01/08/2011	REAL	243.760,04	ALIMENTAR	PREVIDENCIÁRIOS	ESPECIAL		2013	309.190,26	**Vencidos**

Nº do Processo	Nº do Precatório	Conta Corrente do Precatório no i_Gesp	CPF/CNPJ do Favorecido	Favorecido	Data de Expedição do Precatório	Moeda da Contratação, Emissão ou Assunção do Precatório	Valor da Contratação, Emissão ou Assunção do Precatório (na moeda de emissão)	Natureza do Precatório	Classificação Contábil do Precatório	Regime do Precatório	Taxa de juros e demais encargos (Descrição dos juros, encargos, comissões e demais custos relacionados a cada precatório)	Data para Pagamento do Precatório (Obs.: Se já foi quitado em 2019, lançar a data em que foi quitado)	SALDO EM 31/12/2020	Informação Adicional sobre o Precatório
2011113461	0357/2011			ANA PAULA SANTOS ANDRADE MARIA ANDRADE DE MORAIS MARIA DAS GRACAS SANTOS ANDRADE	02/08/2011	REAL	253.753,67	ALIMENTAR	PREVIDENCIÁRIOS	ESPECIAL		2013	321.866,39	**Vencidos**
2011113664	0361/2011			CARMEM MORAES CAMPOS ROZILENE CAMPOS LIMA	05/08/2011	REAL	21.139,21	ALIMENTAR	PREVIDENCIÁRIOS	ESPECIAL		2013	26.813,41	**Vencidos**
2011113825	0365/2011			JUDITE GUIMARAES CRUZ	08/08/2011	REAL	52.766,92	ALIMENTAR	PREVIDENCIÁRIOS	ESPECIAL		2013	66.930,65	**Vencidos**
2011114687	0382/2011			SINTESE	23/08/2011	REAL	226.725,93	ALIMENTAR	PREVIDENCIÁRIOS	ESPECIAL		2013	287.583,85	**Vencidos**
2011114925	0387/2011			MARIA LAURA HORA DE CARVALHO	25/08/2011	REAL	118.086,29	ALIMENTAR	PREVIDENCIÁRIOS	ESPECIAL		2013	149.783,08	**Vencidos**
2011115347	0391/2011			ALMIR PEREIRA BIRIBA GISELIA MARIA SANTOS BEZERRA LIGIA GALVAO MAIA MARIA AUGUSTA FEITOSA CARDOSO MARIA AUXILIADORA DOS SANTOS	01/09/2011	REAL	66.950,41	ALIMENTAR	PREVIDENCIÁRIOS	ESPECIAL		2013	84.921,29	**Vencidos**
2011118351	0450/2011			DANILLO BARRETO DA SILVA DAYANE BARRETO DA SILVA NAYANE BARRETO DA SILVA	13/10/2011	REAL	85.832,50	ALIMENTAR	PREVIDENCIÁRIOS	ESPECIAL		2013	108.871,71	**Vencidos**
2011119839	0488/2011			JOELMA SANTANA NADINE SANTANA MARQUES	07/11/2011	REAL	148.644,54	ALIMENTAR	PREVIDENCIÁRIOS	ESPECIAL		2013	188.543,80	**Vencidos**
2011120513	0511/2011			ILMA ALMEIDA DA SILVEIRA	17/11/2011	REAL	49.999,98	ALIMENTAR	PREVIDENCIÁRIOS	ESPECIAL		2013	634.209,65	**Vencidos**
2011121069	0526/2011			DANIELLE CAMPOS DE SANTANA	24/11/2011	REAL	33.667,45	ALIMENTAR	PREVIDENCIÁRIOS	ESPECIAL		2013	42.704,49	**Vencidos**
2011121500	0534/2011			LAUDICEA AZEVEDO COSTA	01/12/2011	REAL	131.117,38	ALIMENTAR	PREVIDENCIÁRIOS	ESPECIAL		2013	166.311,99	**Vencidos**
2011122398	0539/2011			JAIME ALVES OLIVEIRA	06/12/2011	REAL	14.260,62	ALIMENTAR	PREVIDENCIÁRIOS	ESPECIAL		2013	18.088,47	**Vencidos**
2012102344	0042/2012			JOSE GILSON DOS SANTOS	09/02/2012	REAL	9.411,42	ALIMENTAR	PREVIDENCIÁRIOS	ESPECIAL		2013	11.937,64	**Vencidos**
2012104300	0089/2012			MARIA LÚCIA DE CAMPOS	05/03/2012	REAL	119.072,22	ALIMENTAR	PREVIDENCIÁRIOS	ESPECIAL		2013	151.033,66	**Vencidos**
2012104538	0108/2012			MARIA PIMENTEL DE CARVALHO	07/03/2012	REAL	124.382,42	ALIMENTAR	PREVIDENCIÁRIOS	ESPECIAL		2013	157.769,23	**Vencidos**
2012104551	0110/2012			INEZ ALBUQUERQUE DE JESUS	07/03/2012	REAL	138.213,17	ALIMENTAR	PREVIDENCIÁRIOS	ESPECIAL		2013	175.312,44	**Vencidos**
2012104888	0116/2012			JOSEFA MARIA DE JESUS	12/03/2012	REAL	11.376,76	ALIMENTAR	PREVIDENCIÁRIOS	ESPECIAL		2013	14.430,52	**Vencidos**
2012105068	0125/2012			CLAUDINE SANTIAGO NASCIMENTO	13/03/2012	REAL	5.767,18	ALIMENTAR	PREVIDENCIÁRIOS	ESPECIAL		2013	7.315,21	**Vencidos**
2012105232	0129/2012			ILDO NEVES BISPO IRAILDE NEVES BISPO JOSEFA TANIA FONSECA NEVES LUCIMEIRE NEVES BISPO LUZINETE VIEIRA DE ARAUJO BEZERRA	15/03/2012	REAL	35.822,80	ALIMENTAR	PREVIDENCIÁRIOS	ESPECIAL		2013	45.438,37	**Vencidos**
2012105653	0141/2012			EDIVAN BARBOSA DO NASCIMENTO LARISSA LOUISE BARBOSA BISPO	20/03/2012	REAL	134.935,29	ALIMENTAR	PREVIDENCIÁRIOS	ESPECIAL		2013	171.154,70	**Vencidos**
2012106699	0170/2012			RITA DE CÁCIA CARVALHO SANTOS FONTES	02/04/2012	REAL	8.447,92	ALIMENTAR	PREVIDENCIÁRIOS	ESPECIAL		2013	10.715,51	**Vencidos**
2012106924	0178/2012			GENILDE FONTES MARTUCELLI	03/04/2012	REAL	137.821,24	ALIMENTAR	PREVIDENCIÁRIOS	ESPECIAL		2013	174.815,30	**Vencidos**
2012107539	0200/2012			MARISTELA DOS SANTOS CARVALHO	11/04/2012	REAL	44.791,36	ALIMENTAR	PREVIDENCIÁRIOS	ESPECIAL		2013	56.814,29	**Vencidos**
2012108063	0216/2012			ANA DE SOUZA SEIXAS EDNE MENEZES DOS SANTOS ELISABETH FONTES DE FARIAS FERNANDES	17/04/2012	REAL	2.328.838,64	ALIMENTAR	PREVIDENCIÁRIOS	ESPECIAL		2013	2.953.946,94	**Vencidos**
2012108196	0229/2012			JOSE GILSON DOS SANTOS	17/04/2012	REAL	6.361,58	ALIMENTAR	PREVIDENCIÁRIOS	ESPECIAL		2013	8.069,16	**Vencidos**
2012108204	0230/2012			JACI VIEIRA SANTOS NILMA NUNES DE ALMEIDA BRITO	17/04/2012	REAL	152.027,11	ALIMENTAR	PREVIDENCIÁRIOS	ESPECIAL		2013	192.834,32	**Vencidos**
2012109569	0280/2012			FRANKLIN MAGALHÃES RIBEIRO	02/05/2012	REAL	410.224,21	ALIMENTAR	PREVIDENCIÁRIOS	ESPECIAL		2013	520.336,85	**Vencidos**
2012109580	0286/2012			REGINALDA DE SÁ CENTURION	02/05/2012	REAL	206.225,55	ALIMENTAR	PREVIDENCIÁRIOS	ESPECIAL		2013	259.481,24	**Vencidos**
2012109586	0288/2012			ANGELA MARIA SANTOS MENDONCA	02/05/2012	REAL	42.026,84	ALIMENTAR	PREVIDENCIÁRIOS	ESPECIAL		2013	53.307,71	**Vencidos**
2012109752	0297/2012			LUCIA BORGES DOS SANTOS	04/05/2012	REAL	45.593,94	ALIMENTAR	PREVIDENCIÁRIOS	ESPECIAL		2013	57.832,30	**Vencidos**
2012109993	0318/2012			FABIOLA BARRETO SILVA, MARIA APARECIDA BARRETO SILVA, MAYARA BARRETO SILVA	08/05/2012	REAL	143.873,86	ALIMENTAR	PREVIDENCIÁRIOS	ESPECIAL		2013	182.492,57	**Vencidos**

Nº do Processo	Nº do Precatório	Conta Corrente do Precatório no i_Gesp	CPF/CNPJ do Favorecido	Favorecido	Data de Expedição do Precatório	Moeda da Contratação, Emissão ou Assunção do Precatório	Valor da Contratação, Emissão ou Assunção do Precatório (na moeda de emissão)	Natureza do Precatório	Classificação Contábil do Precatório	Regime do Precatório	Taxa de juros e demais encargos (Descrição dos juros, encargos, comissões e demais custos relacionados a cada precatório)	Data para Pagamento do Precatório (Obs.: Se já foi quitado em 2019, lançar a data em que foi quitado)	SALDO EM 31/12/2020	Informação Adicional sobre o Precatório
2012110135	0327/2012			ADALGISA SOARES DE MELO, CARMELITA DOS SANTOS, DARCI SANTANA BARRETO, JOSEFINA SOUZA SANTOS, MARIA DA CONCEICAO MATOS DE ANDRADE, MARIA ROSA DE GOES AZEVEDO, ROSALIN SANTANA BARRETO	09/05/2012	REAL	456.014,25	ALIMENTAR	PREVIDENCIÁRIOS	ESPECIAL		2013	578.417,88	**Vencidos**
2012110687	0344/2012			ROSILENE SANTOS BASTOS	17/05/2012	REAL	45.098,50	ALIMENTAR	PREVIDENCIÁRIOS	ESPECIAL		2013	57.203,86	**Vencidos**
2012110712	0351/2012			ENEIDE MARIA ARAÚJO ANDRADE	17/05/2012	REAL	6.200,68	ALIMENTAR	PREVIDENCIÁRIOS	ESPECIAL		2013	7.865,07	**Vencidos**
2012110716	0352/2012			MAYSA VASCONCELOS DE CARVALHO	17/05/2012	REAL	14.312,78	ALIMENTAR	PREVIDENCIÁRIOS	ESPECIAL		2013	18.154,63	**Vencidos**
2012110839	0356/2012			GISLAINE LAURICEIA DAS CHAGAS ALMEIDA, LAUDICEIA DAS CHAGAS ALMEIDA	18/05/2012	REAL	46.956,75	ALIMENTAR	PREVIDENCIÁRIOS	ESPECIAL		2013	59.560,91	**Vencidos**
2012111118	0373/2012			MARIA PASTORA MATIAS	22/05/2012	REAL	37.392,64	ALIMENTAR	PREVIDENCIÁRIOS	ESPECIAL		2013	47.429,59	**Vencidos**
2012111176	0383/2012			MARIA DE LOURDES SANTOS	23/05/2012	REAL	674.373,15	ALIMENTAR	PREVIDENCIÁRIOS	ESPECIAL		2013	855.388,80	**Vencidos**
2012111322	0386/2012			AIDA FIGUEIREDO SAMPAIO, ANA MARIA FIGUEREDO, HULDA MARIA OLIVEIRA DE JESUS, JANETE DE OLIVEIRA SILVA, MARIA DE LOURDES RODRIGUES FONTES, MARIA EVANGELISTA DOS SANTOS ROCHA, MARIA IZABEL FRANCO SOBRAL, MARIA OZANA DE OLIVEIRA MARTINS, NAIR LAURINDA DA SIL	24/05/2012	REAL	245.632,68	ALIMENTAR	PREVIDENCIÁRIOS	ESPECIAL		2013	311.565,56	**Vencidos**
2012111846	0401/2012			FRANKLIN MAGALHÃES RIBEIRO, MARY PASCOINI	31/05/2012	REAL	10.715,67	ALIMENTAR	PREVIDENCIÁRIOS	ESPECIAL		2013	13.591,98	**Vencidos**
2012112254	0414/2012			MARILENE PEREIRA MENDONCA, MARILIA PEREIRA ROCHA, MIRNA SALOME PEREIRA ROCHA	06/06/2012	REAL	149.791,20	ALIMENTAR	PREVIDENCIÁRIOS	ESPECIAL		2013	189.998,24	**Vencidos**
2012112299	0417/2012			EVANILDE MENEZES DA SILVA, FRANKLIN MAGALHÃES RIBEIRO	06/06/2012	REAL	11.308,37	ALIMENTAR	PREVIDENCIÁRIOS	ESPECIAL		2013	14.343,77	**Vencidos**
2012112306	0419/2012			MARIA LEDA DOS SANTOS	06/06/2012	REAL	118.305,71	ALIMENTAR	PREVIDENCIÁRIOS	ESPECIAL		2013	150.061,40	**Vencidos**
2012112327	0420/2012			MARIA FEITOSA DA SILVA	06/06/2012	REAL	14.873,43	ALIMENTAR	PREVIDENCIÁRIOS	ESPECIAL		2013	18.865,77	**Vencidos**
2012112338	0421/2012			ALIETE CARVALHO LIMA, CLAUDIO FREDERICO DE CARVALHO LIMA	06/06/2012	REAL	188.295,11	ALIMENTAR	PREVIDENCIÁRIOS	ESPECIAL		2013	238.837,40	**Vencidos**
2012112417	0426/2012			OLINTO FONTES NETO	08/06/2012	REAL	32.387,08	ALIMENTAR	PREVIDENCIÁRIOS	ESPECIAL		2013	41.080,44	**Vencidos**
2012112986	0474/2012			ESPOLIO DE ITAMAR LIMA SILVEIRA	15/06/2012	REAL	26.404,05	ALIMENTAR	PREVIDENCIÁRIOS	ESPECIAL		2013	33.491,44	**Vencidos**
2012112987	0475/2012			MARIA EDITE MACHADO	15/06/2012	REAL	497.371,40	ALIMENTAR	PREVIDENCIÁRIOS	ESPECIAL		2013	630.876,14	**Vencidos**
2012113022	0482/2012			DALVA DOS SANTOS SILVEIRA, LUAN MARQUES SANTOS SILVEIRA, PALOMA SANTOS SILVEIRA, PAULA SANTOS SILVEIRA	15/06/2012	REAL	123.015,65	ALIMENTAR	PREVIDENCIÁRIOS	ESPECIAL		2013	156.035,13	**Vencidos**
2007102279	0021/2007			JOAO FARIAS, JOAO MACHADO FILHO, LIEGE AGUIAR CALDAS VIEIRA, MARIA DOS SANTOS, MARIA ROSA AGUIAR CALDAS MATOS, RIVANDA SILVA CARVALHO, SATURNINO DORIA DO NASCIMENTO	19/06/2012	REAL	119.252,23	ALIMENTAR	PREVIDENCIÁRIOS	ESPECIAL		2013	151.261,99	**Vencidos**
2012113148	0493/2012			ELICIA TELES PLINIO	19/06/2012	REAL	6.982,01	ALIMENTAR	PREVIDENCIÁRIOS	ESPECIAL		2013	8.856,13	**Vencidos**
2012113507	0516/2012			ADSON DOS SANTOS BRAZ, AYSLLA DOS SANTOS BRAZ, MARIA JOSE DOS SANTOS BRAZ	22/06/2012	REAL	40.098,15	ALIMENTAR	PREVIDENCIÁRIOS	ESPECIAL		2013	50.861,32	**Vencidos**
2007105988	0090/2007			GILENE DE SOUZA FERRAZ, TEREZA RIBEIRO ARAGAO	25/06/2012	REAL	80.959,42	ALIMENTAR	PREVIDENCIÁRIOS	ESPECIAL		2013	71.347,47	**Vencidos**
2012113523	0522/2012			ANNDREY PHILIPPE DE BRITO SILVA, JOANA DARCK DE BRITO SILVA, JÉSSICA DE BRITO SILVA	25/06/2012	REAL	126.730,30	ALIMENTAR	PREVIDENCIÁRIOS	ESPECIAL		2013	160.747,32	**Vencidos**
2012113598	0534/2012			EVANDRO BARBOSA DIAS	25/06/2012	REAL	21.738,44	ALIMENTAR	PREVIDENCIÁRIOS	ESPECIAL		2013	27.573,49	**Vencidos**
2012113920	0575/2012			BELANIZA SANTOS DA SILVA GUILHERME SOBRAL SANTOS ZAIR DE ALMEIDA FRANCO	28/06/2012	REAL	280.258,55	ALIMENTAR	PREVIDENCIÁRIOS	ESPECIAL		2013	355.485,73	**Vencidos**
2012113926	0579/2012			CELESTE MARIA F. DE SA BARRETO, CLEA MARQUES SANTOS FRANCA, EURIDES TELES, GEORGE ALBERTO S. S. AMADO, HORTENCIA MARIA MENEZES MELO, JOAO EVERALDO VASCONCELOS, JOAO MARIA DE O. RIBEIRO, JOELINA LIMA ALVES, JOSEFINA SILVA SANTOS, LINDINALVA GOMES DE OLIVEI	28/06/2012	REAL	720.729,46	ALIMENTAR	PREVIDENCIÁRIOS	ESPECIAL		2013	914.188,11	**Vencidos**

Nº do Processo	Nº do Precatório	Conta Corrente do Precatório no i_Gesp	CPF/CNPJ do Favorecido	Favorecido	Data de Expedição do Precatório	Moeda da Contratação, Emissão ou Assunção do Precatório	Valor da Contratação, Emissão ou Assunção do Precatório (na moeda de emissão)	Natureza do Precatório	Classificação Contábil do Precatório	Regime do Precatório	Taxa de juros e demais encargos (Descrição dos juros, encargos, comissões e demais custos relacionados a cada precatório)	Data para Pagamento do Precatório (Obs.: Se já foi quitado em 2019, lançar a data em que foi quitado)	SALDO EM 31/12/2020	Informação Adicional sobre o Precatório
2012113945	0584/2012			MARIA LUCIA DE CAMPOS	28/06/2012	REAL	24.076,37	ALIMENTAR	PREVIDENCIÁRIOS	ESPECIAL		2013	30.538,96	**Vencidos**
2012113946	0585/2012			MARIA IVANILDES DÓRIA OLIVEIRA	28/06/2012	REAL	109.174,41	ALIMENTAR	PREVIDENCIÁRIOS	ESPECIAL		2013	138.479,07	**Vencidos**
2012113972	0586/2012			MARIA DE LOURDES RODRIGUES FONTES	28/06/2012	REAL	49.890,48	ALIMENTAR	PREVIDENCIÁRIOS	ESPECIAL		2013	63.282,12	**Vencidos**
2012113991	0589/2012			RENATA SANTOS MACHADO, ROBERTO MACEIO MACHADO	28/06/2012	REAL	22.396,32	ALIMENTAR	PREVIDENCIÁRIOS	ESPECIAL		2013	28.407,95	**Vencidos**
2012114001	0595/2012			MARIA AUGUSTA DE OLIVEIRA MOTA	28/06/2012	REAL	36.164,56	ALIMENTAR	PREVIDENCIÁRIOS	ESPECIAL		2013	45.871,88	**Vencidos**
2012114013	0603/2012			ABDORA COUTINHO OLIVEIRA, ALAIM MATOS HENRIQUES NASCIMENTO, LIDIA CRISTINA SANTOS, RICARDO AUGUSTO FERREIRA RIBEIRO	28/06/2012	REAL	91.356,73	ALIMENTAR	PREVIDENCIÁRIOS	ESPECIAL		2013	115.878,76	**Vencidos**
2012114021	0611/2012			ELUZIA MARIA DE CARVALHO ALMEIDA DA COSTA	28/06/2012	REAL	25.758,31	ALIMENTAR	PREVIDENCIÁRIOS	ESPECIAL		2013	32.672,37	**Vencidos**
2012108228	0233/2012			JOSE GILSON DOS SANTOS	18/04/2012	REAL	23.430,00	ALIMENTAR	PREVIDENCIÁRIOS	ESPECIAL		2013	29.719,10	**Vencidos**
2012113849	0561/2012			CELSO LEONIDIO ,EDVALDO SILVA DOS SANTOS, GILENO ASSIS SANTOS	27/06/2012	REAL	25.675,51	ALIMENTAR	PREVIDENCIÁRIOS	ESPECIAL		2013	32.567,35	**Vencidos**
2012108228	0233/2012			JOSE GILSON DOS SANTOS	18/04/2012	REAL	23.430,00	ALIMENTAR	PREVIDENCIÁRIOS	ESPECIAL		2014	29.719,09	**Vencidos**
2012114043	0614/2012			GUILHERME SOBRAL SANTOS	02/07/2012	REAL	11.027,98	ALIMENTAR	PREVIDENCIÁRIOS	ESPECIAL		2014	12.488,92	**Vencidos**
2012114046	0615/2012			MARIA DE LOURDES DELFINO, MARIA FRANCISCA CAJE AGUIAR, MARIA MARCELINA DE JESUS	02/07/2012	REAL	394.949,72	ALIMENTAR	PREVIDENCIÁRIOS	ESPECIAL		2014	447.271,03	**Vencidos**
2012114271	0624/2012			MARILEIDE GOMES DA SILVA	03/07/2012	REAL	9.102,26	ALIMENTAR	PREVIDENCIÁRIOS	ESPECIAL		2014	10.308,09	**Vencidos**
2012116213	0691/2012			ELVIRA MELO MATOS	26/07/2012	REAL	6.221,42	ALIMENTAR	PREVIDENCIÁRIOS	ESPECIAL		2014	7.045,61	**Vencidos**
2012117500	0732/2012			IARA MADUREIRA RABELO	14/08/2012	REAL	8.269,11	ALIMENTAR	PREVIDENCIÁRIOS	ESPECIAL		2014	9.364,57	**Vencidos**
2012119534	0775/2012			NEUZA SOUZA VIEIRA	11/09/2012	REAL	21.066,40	ALIMENTAR	PREVIDENCIÁRIOS	ESPECIAL		2014	23.857,18	**Vencidos**
2012119007	0765/2012			JOSEFA SANTANA ROCHA RAMOS	04/09/2012	REAL	9.063,47	ALIMENTAR	PREVIDENCIÁRIOS	ESPECIAL		2014	10.264,16	**Vencidos**
2012119636	0780/2012			MARIA EDINA SANTANA	13/09/2012	REAL	14.773,61	ALIMENTAR	PREVIDENCIÁRIOS	ESPECIAL		2014	16.730,76	**Vencidos**
2012120976	0809/2012			ANA IZABEL SILVA SANTOS, ANGELA MARIA LEITE FONTES, AURINO ALVES DOS SANTOS CLEIA MARIA SANTOS EDSON ANTONIO SANTOS GILSON RODRIGUES DE MENEZES IARA MARIA MATOS DAS CHAGAS JOSE ELIO LIMA JOSE GARANGAU DE ANDRADE JOSE GERALDO PEREIRA LIMA JUVINA MIRALDA DE	02/10/2012	REAL	1.122.154,29	ALIMENTAR	PREVIDENCIÁRIOS	ESPECIAL		2014	1.270.812,65	**Vencidos**
2012121622	0828/2012			PEDRO MENEZES DE SOUZA	11/10/2012	REAL	16.679,99	ALIMENTAR	PREVIDENCIÁRIOS	ESPECIAL		2014	18.889,69	**Vencidos**
2012121645	0832/2012			FRANKLIN MAGALHÃES RIBEIRO JEILMA SANTOS	11/10/2012	REAL	6.741,15	ALIMENTAR	PREVIDENCIÁRIOS	ESPECIAL		2014	7.634,19	**Vencidos**
2012123103	0873/2012			LUCIA MELO	05/11/2012	REAL	142.003,67	ALIMENTAR	PREVIDENCIÁRIOS	ESPECIAL		2014	160.815,73	**Vencidos**
2012123104	0874/2012			MARIA ANTONIETA BARRETO GOES	05/11/2012	REAL	125.691,86	ALIMENTAR	PREVIDENCIÁRIOS	ESPECIAL		2014	142.343,00	**Vencidos**
2012123440	0885/2012			AUREA NUNES DE MELO DANTAS	08/11/2012	REAL	69.611,99	ALIMENTAR	PREVIDENCIÁRIOS	ESPECIAL		2014	78.833,90	**Vencidos**
2012124650	0914/2012			EDLA MARIA DA SILVA	27/11/2012	REAL	95.656,68	ALIMENTAR	PREVIDENCIÁRIOS	ESPECIAL		2014	108.328,89	**Vencidos**
2012126304	0957/2012			ROBERTO CARVALHO ANDRADE	18/12/2012	REAL	8.200,02	ALIMENTAR	PREVIDENCIÁRIOS	ESPECIAL		2014	9.286,33	**Vencidos**
2012126308	0957/2012			VALDETE FERREIRA DO BOMFIM	18/12/2012	REAL	54.666,82	ALIMENTAR	PREVIDENCIÁRIOS	ESPECIAL		2014	61.908,85	**Vencidos**
2013100749	0034/2013			AIDE BISPO DE OLIVEIRA ILDA CARVALHO SILVEIRA LENALDA GOMES FEITOSA PRATA LOURALINA MACIEL MENEZES TELMA FERREIRA SANTOS	15/01/2013	REAL	367.081,15	ALIMENTAR	PREVIDENCIÁRIOS	ESPECIAL		2014	415.710,54	**Vencidos**

Nº do Processo	Nº do Precatório	Conta Corrente do Precatório no i_Gesp	CPF/CNPJ do Favorecido	Favorecido	Data de Expedição do Precatório	Moeda da Contratação, Emissão ou Assunção do Precatório	Valor da Contratação, Emissão ou Assunção do Precatório (na moeda de emissão)	Natureza do Precatório	Classificação Contábil do Precatório	Regime do Precatório	Taxa de juros e demais encargos (Descrição dos juros, encargos, comissões e demais custos relacionados a cada precatório)	Data para Pagamento do Precatório (Obs.: Se já foi quitado em 2019, lançar a data em que foi quitado)	SALDO EM 31/12/2020	Informação Adicional sobre o Precatório
2013104962	0133/2013			EDLA DO AMARAL COSTA CRUZ	15/03/2013	REAL	173.400,83	ALIMENTAR	PREVIDENCIÁRIOS	ESPECIAL		2014	196.372,26	**Vencidos**
2013106179	0170/2013			FRANKLIN MAGALHÃES RIBEIRO MARIA JOSEFINA FONTES LEITE	02/04/2013	REAL	6.051,01	ALIMENTAR	PREVIDENCIÁRIOS	ESPECIAL		2014	6.852,63	**Vencidos**
2013106480	0176/2013			ELITA OLIVEIRA DANTAS FRANKLIN MAGALHÃES RIBEIRO	05/04/2013	REAL	7.017,55	ALIMENTAR	PREVIDENCIÁRIOS	ESPECIAL		2014	7.947,21	**Vencidos**
2013106752	0186/2013			MARIA CRESOLITA SANTOS	09/04/2013	REAL	64.972,79	ALIMENTAR	PREVIDENCIÁRIOS	ESPECIAL		2014	73.580,12	**Vencidos**
2013108164	0216/2013			PAULO VINICIUS BRANDAO RIBEIRO	26/04/2013	REAL	63.459,54	ALIMENTAR	PREVIDENCIÁRIOS	ESPECIAL		2014	71.866,39	**Vencidos**
2013108165	0217/2013			MARLETE OLIVEIRA SANTOS	26/04/2013	REAL	650.793,91	ALIMENTAR	PREVIDENCIÁRIOS	ESPECIAL		2014	737.008,40	**Vencidos**
2013108631	0235/2013			ANTONIO DANTAS JOSE JERONIMO DOS SANTOS MARIA DA PURIFICACAO ANDRADE DE OLIVEIRA MARIA DE LOURDES OLIVEIRA	03/05/2013	REAL	43.583,93	ALIMENTAR	PREVIDENCIÁRIOS	ESPECIAL		2014	49.357,75	**Vencidos**
2013109857	0259/2013			EUNICE NASCIMENTO OLIVEIRA SANTOS JOSENICE SILVA NASCIMENTO	20/05/2013	REAL	141.721,65	ALIMENTAR	PREVIDENCIÁRIOS	ESPECIAL		2014	160.496,34	**Vencidos**
2013110013	0263/2013			CANDIDA MARIA RAMBALDI FRANCA	21/05/2013	REAL	147.000,00	ALIMENTAR	PREVIDENCIÁRIOS	ESPECIAL		2014	166.473,96	**Vencidos**
2013110259	0280/2013			FRANKLIN MAGALHÃES RIBEIRO GISELIA FIGUEIREDO FARO BARROS	23/05/2013	REAL	6.321,08	ALIMENTAR	PREVIDENCIÁRIOS	ESPECIAL		2014	7.158,47	**Vencidos**
2013110274	0284/2013			GIVANILDE SANTOS DE SOUZA	24/05/2013	REAL	8.167,49	ALIMENTAR	PREVIDENCIÁRIOS	ESPECIAL		2014	9.249,48	**Vencidos**
2013110421	0295/2013			JOSEFINA DE ANDRADE MACHADO	27/05/2013	REAL	66.835,35	ALIMENTAR	PREVIDENCIÁRIOS	ESPECIAL		2014	75.689,42	**Vencidos**
2013110423	0296/2013			ZENAIDE GRACA COSTA E SILVA	27/05/2013	REAL	74.459,96	ALIMENTAR	PREVIDENCIÁRIOS	ESPECIAL		2014	84.324,11	**Vencidos**
2013111054	0329/2013			MARIA PIMENTEL DE CARVALHO	04/06/2013	REAL	20.073,54	ALIMENTAR	PREVIDENCIÁRIOS	ESPECIAL		2014	22.732,80	**Vencidos**
2013104712	0123/2013			JOSEFINA SOUZA SANTOS	10/06/2013	REAL	37.675,58	ALIMENTAR	PREVIDENCIÁRIOS	ESPECIAL		2014	42.666,69	**Vencidos**
2013104955	0132/2013			NEEMIAS DE ANDRADE NOIA	11/06/2013	REAL	394.800,69	ALIMENTAR	PREVIDENCIÁRIOS	ESPECIAL		2014	447.102,25	**Vencidos**
2013111782	0343/2013			ALAIDE MENEZES DE RESENDE DJANIRA PINTO SOUZA	13/06/2013	REAL	10.267,92	ALIMENTAR	PREVIDENCIÁRIOS	ESPECIAL		2014	11.628,18	**Vencidos**
2013111785	0345/2013			CECILIANO JORGE SEIXAS CHAGAS JOSEFA VANIA DE JESUS MARIA DE LOURDES DE JESUS ALMEIDA MARIA TEREZINHA DE SOUZA OLIVEIRA ROSA MARIA FREIRE DA COSTA OLIVEIRA	13/06/2013	REAL	324.736,56	ALIMENTAR	PREVIDENCIÁRIOS	ESPECIAL		2014	367.756,31	**Vencidos**
2013111796	0350/2013			GUILHERME SOBRAL SANTOS JOSEFA SELMA DO CARMO SANTANA MARIA DO CARMO DIAS DE ANDRADE	13/06/2013	REAL	217.213,31	ALIMENTAR	PREVIDENCIÁRIOS	ESPECIAL		2014	245.989,16	**Vencidos**
2013111805	0356/2013			LINDAURA CASSIANO DOS SANTOS	13/06/2013	REAL	9.252,12	ALIMENTAR	PREVIDENCIÁRIOS	ESPECIAL		2014	10.477,80	**Vencidos**
2013106109	0165/2013			MARCUS VINICIUS MORAES DE GOES SOLANGE MORAES DE GOES	17/06/2013	REAL	62.196,57	ALIMENTAR	PREVIDENCIÁRIOS	ESPECIAL		2014	70.436,00	**Vencidos**
2013112447	0378/2013			MARIA JOSÉ DE MELO SIMÕES E OUTROS	20/06/2013	REAL	1.455.852,94	ALIMENTAR	PREVIDENCIÁRIOS	ESPECIAL		2014	1.648.718,31	**Vencidos**
2013112474	0382/2013			MARIA HORTENCIA FELIZOLA LEAO CARVALHO	21/06/2013	REAL	13.035,93	ALIMENTAR	PREVIDENCIÁRIOS	ESPECIAL		2014	14.762,88	**Vencidos**
2013112652	0396/2013			MARIA DO CARMO MOURA	26/06/2013	REAL	63.064,72	ALIMENTAR	PREVIDENCIÁRIOS	ESPECIAL		2014	71.419,28	**Vencidos**
2013112915	0410/2013			EULER BUCHHARDT FREIRE FRANKLIN MAGALHÃES RIBEIRO	28/06/2013	REAL	8.458,27	ALIMENTAR	PREVIDENCIÁRIOS	ESPECIAL		2014	9.578,79	**Vencidos**
2013112917	0412/2013			AYMEE SANTOS	28/06/2013	REAL	104.305,88	ALIMENTAR	PREVIDENCIÁRIOS	ESPECIAL		2014	118.123,89	**Vencidos**
2013112940	0428/2013			GUILHERME DANTAS ANDRADE MARIA VIRGINIA PRADO ANDRADE	28/06/2013	REAL	149.721,73	ALIMENTAR	PREVIDENCIÁRIOS	ESPECIAL		2014	169.556,25	**Vencidos**
2013112973	0434/2013			LEAO MAGNO BRASIL	28/06/2013	REAL	7.778,64	ALIMENTAR	PREVIDENCIÁRIOS	ESPECIAL		2014	8.809,12	**Vencidos**
2013112975	0436/2013			CESAR AILTON MENEZES JUNIOR JOSEFA BARRETO MENEZES, REP. SEUS FILHOS MARCOS BARRETO MENEZES MARIA DANIELA BARRETO MENEZES	28/06/2013	REAL	127.404,97	ALIMENTAR	PREVIDENCIÁRIOS	ESPECIAL		2014	144.283,05	**Vencidos**
2013112977	0438/2013			WIQUER JUSTINO DE SANTANA	28/06/2013	REAL	5.991,25	ALIMENTAR	PREVIDENCIÁRIOS	ESPECIAL		2014	6.784,95	**Vencidos**
2013112983	0441/2013			VERA LÚCIA DE ANDRADE GOMES	28/06/2013	REAL	7.371,84	ALIMENTAR	PREVIDENCIÁRIOS	ESPECIAL		2014	8.348,43	**Vencidos**
2012126044	0951/2012			RINALDO PEREIRA GONCALVES	12/12/2012	REAL	125.503,69	ALIMENTAR	PREVIDENCIÁRIOS	ESPECIAL		2014	142.129,90	**Vencidos**
2013110832	0307/2013			FILADELFO PITA LIMA SANTOS	31/05/2013	REAL	104.568,88	ALIMENTAR	PREVIDENCIÁRIOS	ESPECIAL		2014	118.421,73	**Vencidos**
2013112905	0408/2013			SINDICATO DOS TRABALHADORES DA EDUCACAO NO EN BASICO DE SE	28/06/2013	REAL	421.433,74	ALIMENTAR	PREVIDENCIÁRIOS	ESPECIAL		2014	477.263,54	**Vencidos**
2012119007	0765/2012			JOSEFA SANTANA ROCHA RAMOS	04/09/2012	REAL	9.063,47	ALIMENTAR	PREVIDENCIÁRIOS	ESPECIAL		2014	10.264,16	**Vencidos**
2012120111	0788/2012			ELEUDETE VILANOVA	20/09/2012	REAL	149.686,13	ALIMENTAR	PREVIDENCIÁRIOS	ESPECIAL		2014	169.515,93	**Vencidos**
2013102198	0057/2013			MARIZA CAMILA MELO DE ALMEIDA	04/02/2013	REAL	37.320,00	ALIMENTAR	PREVIDENCIÁRIOS	ESPECIAL		2014	42.264,00	**Vencidos**

Nº do Processo	Nº do Precatório	Conta Corrente do Precatório no i_Gesp	CPF/CNPJ do Favorecido	Favorecido	Data de Expedição do Precatório	Moeda da Contratação, Emissão ou Assunção do Precatório	Valor da Contratação, Emissão ou Assunção do Precatório (na moeda de emissão)	Natureza do Precatório	Classificação Contábil do Precatório	Regime do Precatório	Taxa de juros e demais encargos (Descrição dos juros, encargos, comissões e demais custos relacionados a cada precatório)	Data para Pagamento do Precatório (Obs.: Se já foi quitado em 2019, lançar a data em que foi quitado)	SALDO EM 31/12/2020	Informação Adicional sobre o Precatório
2013105279	0142/2013			FRANKLIN MAGALHÃES RIBEIRO MARIA JOSE PINHEIRO DE MELO	20/03/2013	REAL	5.823,81	ALIMENTAR	PREVIDENCIÁRIOS	ESPECIAL		2014	6.595,32	**Vencidos**
2013106978	0194/2013			FRANKLIN MAGALHÃES RIBEIRO MARIA JOSE PINHEIRO DE MELO	10/04/2013	REAL	5.823,81	ALIMENTAR	PREVIDENCIÁRIOS	ESPECIAL		2014	6.595,32	**Vencidos**
2013106978	0194/2013			ANA ANGÉLICA DA SILVEIRA SOBRAL	10/04/2013	REAL	37.949,60	ALIMENTAR	PREVIDENCIÁRIOS	ESPECIAL		2014	42.977,01	**Vencidos**
2013111053	0328/2013			MARIA DURVALINA ALCANTARA SILVEIRA	04/06/2013	REAL	121.238,26	ALIMENTAR	PREVIDENCIÁRIOS	ESPECIAL		2014	137.299,41	**Vencidos**
2013119899				LUCIANO VIANA MARLY DOS SANTOS VIANA	23/09/2013	REAL	9.002,02	ALIMENTAR	PREVIDENCIÁRIOS	ESPECIAL		2015	9.927,75	**Vencidos**
2014100361				EDNANDO BEZERRA DE OLIVEIRA	10/01/2014	REAL	12.539,05	ALIMENTAR	PREVIDENCIÁRIOS	ESPECIAL		2015	13.828,52	**Vencidos**
2013115610	0299/2014			CARLOS ROBERTO BARRETO SANTOS RICARDO ALEXANDRE ANDRADE SANTOS	02/08/2013	REAL	27.864,62	ALIMENTAR	PREVIDENCIÁRIOS	ESPECIAL		2015	30.730,11	**Vencidos**
2013115613	0296/2014			LUCINEIA OLIVEIRA SANTA BARBARA VALDINEIA RIBEIRO OLIVEIRA	02/08/2013	REAL	45.362,46	ALIMENTAR	PREVIDENCIÁRIOS	ESPECIAL		2015	50.027,36	**Vencidos**
2013115616				ERIVA SILVA DOS SANTOS GIOVANNI OLIVEIRA DOS SANTOS LIZ ELIZABETH SANTOS PRADO LOURDES ALVES REGO MARIA DE LOURDES SILVA DORTAS RIVANETE VIEIRA DOS SANTOS	02/08/2013	REAL	592.976,49	ALIMENTAR	PREVIDENCIÁRIOS	ESPECIAL		2015	653.955,90	**Vencidos**
2013117365	0090/2014			JOZINEIDE LINO DOS SANTOS	26/08/2013	REAL	6.569,18	ALIMENTAR	PREVIDENCIÁRIOS	ESPECIAL		2015	7.244,73	**Vencidos**
2013117887				ANITA ARAUJO DOS SANTOS	30/08/2013	REAL	54.515,98	ALIMENTAR	PREVIDENCIÁRIOS	ESPECIAL		2015	23.615,06	**Vencidos**
2013118258				ROBERTO MACEIO MACHADO	04/09/2013	REAL	6.609,43	ALIMENTAR	PREVIDENCIÁRIOS	ESPECIAL		2015	7.289,12	**Vencidos**
2013122292				ANA CRISTINA GUIMARAES DE OLIVEIRA	21/10/2013	REAL	120.819,48	ALIMENTAR	PREVIDENCIÁRIOS	ESPECIAL		2015	133.244,09	**Vencidos**
2013122465				MARIA ANDRADE DE MORAIS	22/10/2013	REAL	68.349,40	ALIMENTAR	PREVIDENCIÁRIOS	ESPECIAL		2015	75.378,19	**Vencidos**
2013122467				MARIA DE FÁTIMA BEZERRA	22/10/2013	REAL	94.988,85	ALIMENTAR	PREVIDENCIÁRIOS	ESPECIAL		2015	104.757,14	**Vencidos**
2013122830				MANOEL CARLOS DE MELO	29/10/2013	REAL	120.215,01	ALIMENTAR	PREVIDENCIÁRIOS	ESPECIAL		2015	132.577,46	**Vencidos**
2013122832	0846/2014			VALMIRAN ALMEIDA LINS	29/10/2013	REAL	78.814,74	ALIMENTAR	PREVIDENCIÁRIOS	ESPECIAL		2015	86.919,74	**Vencidos**
2013123558	0244/2014			ENEIDE MARIA ARAGAO DE ANDRADE	07/11/2013	REAL	423.834,05	ALIMENTAR	PREVIDENCIÁRIOS	ESPECIAL		2015	467.419,51	**Vencidos**
2013123826				MARIA CELIA FERREIRA MELO	11/11/2013	REAL	18.409,77	ALIMENTAR	PREVIDENCIÁRIOS	ESPECIAL		2015	20.302,96	**Vencidos**
2013124564				LINDINALVA DE MATOS SANTOS	19/11/2013	REAL	29.480,30	ALIMENTAR	PREVIDENCIÁRIOS	ESPECIAL		2015	32.511,94	**Vencidos**
2013126588				MARIA DE SOUZA MACHADO	11/12/2013	REAL	100.889,43	ALIMENTAR	PREVIDENCIÁRIOS	ESPECIAL		2015	110.813,31	**Vencidos**
2014100428				JANDIRA DE OLIVEIRA	10/01/2014	REAL	51.526,36	ALIMENTAR	PREVIDENCIÁRIOS	ESPECIAL		2015	56.825,13	**Vencidos**
2014101538	0386/2014			MARIA DE LOURDES ALVES	22/01/2014	REAL	28.171,73	ALIMENTAR	PREVIDENCIÁRIOS	ESPECIAL		2015	31.068,80	**Vencidos**
2014101595				ANDRÉ LUIZ SOUZA DA SILVA DARLIANY SOUZA DA SILVA FRANCISCO CARDOSO DA SILVA ROGÉRIO SOUZA DA SILVA	23/01/2014	REAL	78.743,30	ALIMENTAR	PREVIDENCIÁRIOS	ESPECIAL		2015	86.840,96	**Vencidos**
2013105279				FRANKLIN MAGALHÃES RIBEIRO MARIA JOSE PINHEIRO DE MELO	27/01/2014	REAL	5.823,81	ALIMENTAR	PREVIDENCIÁRIOS	ESPECIAL		2015	6.422,71	**Vencidos**
2014102026	0756/2014			GUILHERME SOBRAL SANTOS MARIA GISELIA DOS SANTOS BORGES	03/02/2014	REAL	165.064,95	ALIMENTAR	PREVIDENCIÁRIOS	ESPECIAL		2015	182.039,59	**Vencidos**
2014102770				ROBERTO CARVALHO ANDRADE	12/02/2014	REAL	8.200,02	ALIMENTAR	PREVIDENCIÁRIOS	ESPECIAL		2015	9.043,28	**Vencidos**
2014105224				ANTÔNIO GILSON SANTOS BARRETO	10/03/2014	REAL	14.780,16	ALIMENTAR	PREVIDENCIÁRIOS	ESPECIAL		2015	16.300,09	**Vencidos**

Nº do Processo	Nº do Precatório	Conta Corrente do Precatório no i_Gesp	CPF/CNPJ do Favorecido	Favorecido	Data de Expedição do Precatório	Moeda da Contratação, Emissão ou Assunção do Precatório	Valor da Contratação, Emissão ou Assunção do Precatório (na moeda de emissão)	Natureza do Precatório	Classificação Contábil do Precatório	Regime do Precatório	Taxa de juros e demais encargos (Descrição dos juros, encargos, comissões e demais custos relacionados a cada precatório)	Data para Pagamento do Precatório (Obs.: Se já foi quitado em 2019, lançar a data em que foi quitado)	SALDO EM 31/12/2020	Informação Adicional sobre o Precatório
2014105490	0432/2014			MARIA ANTONIA MELO NUNES MARIA DANTAS DE OLIVEIRA MARIA MARLUCE GOMES DE SOUZA	13/03/2014	REAL	221.752,29	ALIMENTAR	PREVIDENCIÁRIOS	ESPECIAL		2015	244.556,44	**Vencidos**
2014105838	0453/2014			TEREZINHA EVANGELISTA DA SILVA	19/03/2014	REAL	104.957,44	ALIMENTAR	PREVIDENCIÁRIOS	ESPECIAL		2015	115.750,86	**Vencidos**
2014106035	0443/2014			ANTONIO JOSE LIMA JUNIOR TEREZINHA NOGUEIRA TELES	21/03/2014	REAL	48.304,71	ALIMENTAR	PREVIDENCIÁRIOS	ESPECIAL		2015	53.272,18	**Vencidos**
2014106332				FRANKLIN MAGALHÃES RIBEIRO MARIA AUXILIADORA DA ROCHA FARIAS DE SANTANA	24/03/2014	REAL	11.404,93	ALIMENTAR	PREVIDENCIÁRIOS	ESPECIAL		2015	12.577,77	**Vencidos**
2014107232	0462/2014			MARIA APARECIDA GOMES DA SILVA MARIA DE LOURDES GOMES DA SILVA MARIA VIEIRA DA SILVA WILMA GOMES DA SILVA COSTA	02/04/2014	REAL	108.798,54	ALIMENTAR	PREVIDENCIÁRIOS	ESPECIAL		2015	119.986,96	**Vencidos**
2014108551				ILMA ALMEIDA DA SILVEIRA MARIA DE FATIMA BORGES CORREIA MARIA MAGALI BOMFIM ALVES MARQUISE MENEZES SILVA SILVEIRA	16/04/2014	REAL	264.321,09	ALIMENTAR	PREVIDENCIÁRIOS	ESPECIAL		2015	291.502,85	**Vencidos**
2014108554				BERNADETE SANTANA DIOGO DANTAS OLIVEIRA MARIA AUGUSTA MESQUITA MEDEIROS MARIA JOSE RAMOS MARIA LUCIA VIANA OLIVEIRA	16/04/2014	REAL	169.497,32	ALIMENTAR	PREVIDENCIÁRIOS	ESPECIAL		2015	186.927,77	**Vencidos**
2014108557	0481/2014			IRACEMA CARVALHO DIAS DE FIGUEIREDO MILTON MEDEIROS	16/04/2014	REAL	131.724,12	ALIMENTAR	PREVIDENCIÁRIOS	ESPECIAL		2015	145.270,12	**Vencidos**
2014109589	0534/2014			ADRIANA SILVA CRUZ ADRIEL DA SILVA CRUZ MATEUS FELIPE SILVA CRUZ PEDRO FRANCISCO CRUZ DA SILVA	30/04/2014	REAL	161.412,70	ALIMENTAR	PREVIDENCIÁRIOS	ESPECIAL		2015	178.011,76	**Vencidos**
2014110718				GUILHERME SOBRAL SANTOS VALDETE BARRETO DA COSTA BARBOSA VALERIA DA COSTA BARBOSA VERÔNICA DA COSTA BARBOSA	15/05/2014	REAL	88.389,90	ALIMENTAR	PREVIDENCIÁRIOS	ESPECIAL		2015	97.479,58	**Vencidos**
2014110638				ANTONIO SERGIO DA SILVA HÉLIA MARIA VALADÃO DE OLIVEIRA BRITTO	14/05/2014	REAL	150.125,41	ALIMENTAR	PREVIDENCIÁRIOS	ESPECIAL		2015	165.563,73	**Vencidos**
2014110663				FRANKLIN MAGALHÃES RIBEIRO NELIA MARIA FEITOSA DE CARVALHO	14/05/2014	REAL	13.029,91	ALIMENTAR	PREVIDENCIÁRIOS	ESPECIAL		2015	14.369,86	**Vencidos**
2014111688				MARIA BERNADETE PEREIRA MACEDO	27/05/2014	REAL	83.070,65	ALIMENTAR	PREVIDENCIÁRIOS	ESPECIAL		2015	91.613,31	**Vencidos**
2014111795				MARIA DE LOURDES BARRETO DA SILVA	28/05/2014	REAL	54.687,40	ALIMENTAR	PREVIDENCIÁRIOS	ESPECIAL		2015	60.311,24	**Vencidos**
2014111815	0605/2014			CAROLINA MENEZES MACIEL HENRIQUE MENEZES MACIEL HUMBERTO LISBOA MACIEL FILHO	28/05/2014	REAL	307.239,55	ALIMENTAR	PREVIDENCIÁRIOS	ESPECIAL		2015	338.834,88	**Vencidos**
2014112192				IDACI CHAGAS BRAGA	02/06/2014	REAL	22.922,47	ALIMENTAR	PREVIDENCIÁRIOS	ESPECIAL		2015	25.279,73	**Vencidos**
2014112605				JOVANINA MANDARINO	05/06/2014	REAL	162.145,74	ALIMENTAR	PREVIDENCIÁRIOS	ESPECIAL		2015	178.820,18	**Vencidos**
2014112810				NAEDJA MARIANO DE SOUZA	06/06/2014	REAL	24.444,58	ALIMENTAR	PREVIDENCIÁRIOS	ESPECIAL		2015	26.958,37	**Vencidos**
2014113286				ELISMARY DE JESUS SANTOS GUILHERME SOBRAL SANTOS ROMÁRIO DE JESUS SANTOS SAMARY DE JESUS SANTOS	12/06/2014	REAL	72.959,22	ALIMENTAR	PREVIDENCIÁRIOS	ESPECIAL		2015	80.462,06	**Vencidos**
2014113290	0669/2014			DORGIVAL RODRIGUES ARAUJO	12/06/2014	REAL	138.853,93	ALIMENTAR	PREVIDENCIÁRIOS	ESPECIAL		2015	153.133,13	**Vencidos**
2014113291				JOSÉ DA CRUZ RAMOS	12/06/2014	REAL	112.429,20	ALIMENTAR	PREVIDENCIÁRIOS	ESPECIAL		2015	123.990,98	**Vencidos**
2014113294				MARIA LAURA HORA DE CARVALHO	12/06/2014	REAL	33.285,07	ALIMENTAR	PREVIDENCIÁRIOS	ESPECIAL		2015	36.708,73	**Vencidos**
2014113298				ESPOLIO DE ANTÔNIO ELIODORO DA SILVA GUILHERME SOBRAL SANTOS	12/06/2014	REAL	88.563,75	ALIMENTAR	PREVIDENCIÁRIOS	ESPECIAL		2015	97.671,30	**Vencidos**

Nº do Processo	Nº do Precatório	Conta Corrente do Precatório no i_Gesp	CPF/CNPJ do Favorecido	Favorecido	Data de Expedição do Precatório	Moeda da Contratação, Emissão ou Assunção do Precatório	Valor da Contratação, Emissão ou Assunção do Precatório (na moeda de emissão)	Natureza do Precatório	Classificação Contábil do Precatório	Regime do Precatório	Taxa de juros e demais encargos (Descrição dos juros, encargos, comissões e demais custos relacionados a cada precatório)	Data para Pagamento do Precatório (Obs.: Se já foi quitado em 2019, lançar a data em que foi quitado)	SALDO EM 31/12/2020	Informação Adicional sobre o Precatório
2014113299				BERNADETE DA SILVA RAMOS JOSE GILDO TAVARES DE MATOS MARIA DA CONCEIÇAO SANTOS SIQUEIRA MARIA DE FÁTIMA BARROS BARRETO MARIA SOCORRO FERREIRA MACHADO	12/06/2014	REAL	215.793,89	ALIMENTAR	PREVIDENCIÁRIOS	ESPECIAL		2015	237.985,30	**Vencidos**
2014113304				ISAURA MARIA MASCARENHAS CAMPOS	12/06/2014	REAL	327.116,63	ALIMENTAR	PREVIDENCIÁRIOS	ESPECIAL		2015	360.756,04	**Vencidos**
2014113919	0740/2014			ANALUCIA SOBRAL DO NASCIMENTO EDMILSON DE JESUS PEREIRA GISELDA VIEIRA SANTOS JOSE ALVES CORREA FILHO MARIA GIVALDA DA SILVA MACHADO MARIA LAURA MOURA SOARES MARIA LIVIA LIMA FONSECA	20/06/2014	REAL	194.937,49	ALIMENTAR	PREVIDENCIÁRIOS	ESPECIAL		2015	214.984,11	**Vencidos**
2014114227				MARIA JOSE DOS SANTOS NASCIMENTO	26/06/2014	REAL	267.882,16	ALIMENTAR	PREVIDENCIÁRIOS	ESPECIAL		2015	295.430,13	**Vencidos**
2014114236	0750/2014			FRANKLIN MAGALHÃES RIBEIRO MARIELZE SAMPAIO BARRETO	26/06/2014	REAL	12.953,83	ALIMENTAR	PREVIDENCIÁRIOS	ESPECIAL		2015	14.285,95	**Vencidos**
2014114240	0754/2014			MARIA GENIEIDE ALVES FARIA ANDRADE	26/06/2014	REAL	20.386,09	ALIMENTAR	PREVIDENCIÁRIOS	ESPECIAL		2015	22.482,52	**Vencidos**
2014114325	0762/2014			THELMA OLIVEIRA CAVALCANTE SERRA	27/06/2014	REAL	8.833,96	ALIMENTAR	PREVIDENCIÁRIOS	ESPECIAL		2015	9.742,41	**Vencidos**
2014114439	0774/2014			ALAIDE MENEZES DE RESENDE DJANIRA PINTO SOUZA	30/06/2014	REAL	21.128,12	ALIMENTAR	PREVIDENCIÁRIOS	ESPECIAL		2015	23.300,85	**Vencidos**
				DJANIRA PINTO SOUZA		REAL		ALIMENTAR	PREVIDENCIÁRIOS	ESPECIAL				**Vencidos**
2014114440				JOSE BATISTA DOS SANTOS JUNIOR	30/06/2014	REAL	17.859,35	ALIMENTAR	PREVIDENCIÁRIOS	ESPECIAL		2015	19.695,94	**Vencidos**
2014114452				TATIANE SIMONE ARAUJO SANTOS	30/06/2014	REAL	19.425,92	ALIMENTAR	PREVIDENCIÁRIOS	ESPECIAL		2015	21.423,61	**Vencidos**
2014114454				LUCILA RODRIGUES DE MENEZES	30/06/2014	REAL	85.553,54	ALIMENTAR	PREVIDENCIÁRIOS	ESPECIAL		2015	943.535,36	**Vencidos**
2014114503				WATYSON ALVES OLIVEIRA	30/06/2014	REAL	139.567,72	ALIMENTAR	PREVIDENCIÁRIOS	ESPECIAL		2015	153.920,33	**Vencidos**
2014114525				GERUSA VIEIRA DOS SANTOS	30/06/2014	REAL	143.772,79	ALIMENTAR	PREVIDENCIÁRIOS	ESPECIAL		2015	158.557,83	**Vencidos**
2014114538				JUDETH XAVIER DE OLIVEIRA	30/06/2014	REAL	173.974,78	ALIMENTAR	PREVIDENCIÁRIOS	ESPECIAL		2015	191.865,67	**Vencidos**
2014114545	0820/2014			MARILZA WILLMERSDORF FRANCO	30/06/2014	REAL	74.690,44	ALIMENTAR	PREVIDENCIÁRIOS	ESPECIAL		2015	82.371,32	**Vencidos**
2014114546	0823/2014			FRANKLIN MAGALHÃES RIBEIRO GISELIA FIGUEIREDO FARO BARROS	30/06/2014	REAL	6.321,08	ALIMENTAR	PREVIDENCIÁRIOS	ESPECIAL		2015	6.971,12	**Vencidos**
2014114552	0825/2014			LIBERALINA CARVALHO DE MORAES	30/06/2014	REAL	21.060,38	ALIMENTAR	PREVIDENCIÁRIOS	ESPECIAL		2015	23.226,15	**Vencidos**
2014114555				MARIA RAIMUNDA RODRIGUES SANTOS	30/06/2014	REAL	49.722,19	ALIMENTAR	PREVIDENCIÁRIOS	ESPECIAL		2015	54.835,43	**Vencidos**
2014114598	0828/2014			MARIA AMELIA ALVES DE GOES	01/07/2014	REAL	39.979,62	ALIMENTAR	PREVIDENCIÁRIOS	ESPECIAL		2015	44.090,97	**Vencidos**
2014114603				AILTON DOS SANTOS	01/07/2014	REAL	7.000,00	ALIMENTAR	PREVIDENCIÁRIOS	ESPECIAL		2015	7.719,85	**Vencidos**
201400114537	0822/2014			ANTONIO JOSE DOS SANTOS	30/06/2014	REAL	24.176,20	ALIMENTAR	PREVIDENCIÁRIOS	ESPECIAL		2015	26.662,39	**Vencidos**
201200113840	0844/2014			MARIA BOMFIM DE CARVALHO	27/06/2012	REAL	48.843,94	ALIMENTAR	PREVIDENCIÁRIOS	ESPECIAL		2015	53.866,86	**Vencidos**
201400109244	0524/2014			NICELIA ROSA SANTOS	25/04/2014	REAL	101.036,17	ALIMENTAR	PREVIDENCIÁRIOS	ESPECIAL		2015	111.426,34	**Vencidos**
201400109970	0875/2014			ESPOLIO DE ADAUTO AVELINO DOS SANTOS	07/05/2014	REAL	96.632,05	ALIMENTAR	PREVIDENCIÁRIOS	ESPECIAL		2016	96.632,05	**Vencidos**
201400120586	0989/2014			MARIA LENITA DA SILVA	11/09/2014	REAL	242.572,87	ALIMENTAR	PREVIDENCIÁRIOS	ESPECIAL		2016	242.572,87	**Vencidos**
201400119436	0982/2014			MARIA MARCIA BARRETO	29/08/2014	REAL	1.637.728,13	ALIMENTAR	PREVIDENCIÁRIOS	ESPECIAL		2016	1.637.728,13	**Vencidos**
201400123434	1043/2014			PEDRO MENEZES DE SOUZA	13/10/2014	REAL	30.748,67	ALIMENTAR	PREVIDENCIÁRIOS	ESPECIAL		2016	30.748,67	**Vencidos**
201400125477	063/2015			MARIA JOSE MELO SIMOES; MARIA MADALENA ARAUJO; JANETE DE JESUS MENEZES; MARIA MACEDO TAVARES; MARIA ELEUZINA LIRO NASCIMENTO; MARGARIDA MARIA ROLEMBERG FONTES; MARIA JOSE CRUZ; SOLANGE GOIS DA SILVA; LAURINETE FERNANDES FONTES; DANIEL SOBRAL RAMOS; ZELIA ROCHA VITAL; JAIR AMERICO VITAL; MARIA DO CARMO ROCHA VITAL; THAYANE SOBRAL RAMOS;	05/11/2014	REAL	849.728,76	ALIMENTAR	PREVIDENCIÁRIOS	ESPECIAL		2016	849.728,76	**Vencidos**
201400129304	081/2015			FRANCISCA DE JESUS FEITOSA	18/12/2014	REAL	7.595,87	ALIMENTAR	PREVIDENCIÁRIOS	ESPECIAL		2016	7.595,87	**Vencidos**
201400113298	248/2015			ESPÓLIO DE ANTÓNIO ELIODORO DA SILVA E GUILHERME SOBRAL SANTOS	12/06/2014	REAL	88.563,75	ALIMENTAR	PREVIDENCIÁRIOS	ESPECIAL		2016	88.563,75	**Vencidos**

PRECATÓRIOS 2018/2019/2020														
Nº do Processo	Nº do Precatório	Conta Corrente do Precatório no i_Gesp	CPF/CNPJ do Favorecido	Favorecido	Data de Expedição do Precatório	Moeda da Contratação, Emissão ou Assunção do Precatório	Valor da Contratação, Emissão ou Assunção do Precatório (na moeda de emissão)	Natureza do Precatório	Classificação Contábil do Precatório	Regime do Precatório	Taxa de juros e demais encargos (Descrição dos juros, encargos, comissões e demais custos relacionados a cada precatório)	Data para Pagamento do Precatório (Obs.: Se já foi quitado em 2019, lançar a data em que foi quitado)	SALDO EM 31/12/2020	Informação Adicional sobre o Precatório
201800100550		PJ10055018	534.016.115-34	MARIA DA CONCEIÇÃO SANTOS	19/12/2017	REAL	89.348,31	ALIMENTAR	PREVIDENCIÁRIOS	ESPECIAL		2019	103.991,13	Vencidos
201800101239		PJ10123918	116.808.495-49	IRENE FREIRE SANTOS	17/01/2018	REAL	190.637,50	ALIMENTAR	PREVIDENCIÁRIOS	ESPECIAL		2019	215.387,99	Vencidos
201800101240		PJ10124018	887.673.375-20	HILDON OLIVEIRA RODRIGUES	17/01/2018	REAL	31.772,92	ALIMENTAR	PREVIDENCIÁRIOS	ESPECIAL		2019	31.772,92	Vencidos
201800101987		PJ10198718	054.680.835-23	TEFINHA RIBEIRO DOS SANTOS	24/01/2018	REAL	11.840,65	ALIMENTAR	PREVIDENCIÁRIOS	ESPECIAL		2019	12.019,46	Vencidos
201800103565		PJ10356518	002.688.435-62	EDUARDO DA CRUZ SILVA	15/02/2018	REAL	48.499,82	ALIMENTAR	PREVIDENCIÁRIOS	ESPECIAL		2019	53.997,66	Vencidos
201800401257		PJ10617718	309.164.105-87	ELENICE MARIA DOS SANTOS	12/03/2018	REAL	23.536,36	ALIMENTAR	PREVIDENCIÁRIOS	ESPECIAL		2019	23.890,83	Vencidos
201800106636		PJ10663618	067.428.825-49	MARIA DE LOURDES DIAS DA SILVA	14/03/2018	REAL	63.030,75	ALIMENTAR	PREVIDENCIÁRIOS	ESPECIAL		2019	78.900,09	Vencidos
201800109681		PJ10968118	362.221.785-53	VICTOR MODESTO MAGALHAES DE ARAUJO	12/04/2018	REAL	265.977,84	ALIMENTAR	PREVIDENCIÁRIOS	ESPECIAL		2019	265.977,84	Vencidos
201800110149		PJ11014918	033.737.465-15	MARIA VILMA SANTOS	16/04/2018	REAL	146.063,54	ALIMENTAR	PREVIDENCIÁRIOS	ESPECIAL		2019	159.547,74	Vencidos
201800114337		PJ11433718	013.484.885-30	MARCELO POCONÉ DANTAS	23/05/2018	REAL	12.005,22	ALIMENTAR	PREVIDENCIÁRIOS	ESPECIAL		2019	12.368,68	Vencidos
201800115553		PJ11555318	905.083.275-04	JAIMIM DE SOUZA FREIRE SANTOS	07/06/2018	REAL	132.422,82	ALIMENTAR	PREVIDENCIÁRIOS	ESPECIAL		2019	150.260,44	Vencidos
201800116268		PJ11626818	939.214.895-04	ANDREA DOS SANTOS NUNES	14/06/2018	REAL	395.375,48	ALIMENTAR	PREVIDENCIÁRIOS	ESPECIAL		2019	411.384,73	Vencidos
201800116831		PJ11683118	235.397.715-49	MARIA LUIZA RODRIGUES SANTOS	20/06/2018	REAL	21.217,52	ALIMENTAR	PREVIDENCIÁRIOS	ESPECIAL		2019	24.192,14	Vencidos
201800116931		PJ11693118	120.124.915-53	GEDALVA BERNADETE DE OLIVEIRA	21/06/2018	REAL	23.265,82	ALIMENTAR	PREVIDENCIÁRIOS	ESPECIAL		2019	24.685,22	Vencidos
2018001187312		PJ11731218	154.255.845-04	INACIA GOMES DA SILVA	26/06/2018	REAL	173.272,57	ALIMENTAR	PREVIDENCIÁRIOS	ESPECIAL		2019	177.636,74	Vencidos
201700117755		PJ11775517	276.401.085-00	MARIZETE NASCIMENTO PEREIRA	06/07/2017	REAL	15.121,79	ALIMENTAR	PREVIDENCIÁRIOS	ESPECIAL		2019	17.169,71	Vencidos
201700117998		PJ11799817	266.515.995-34	MARIA DO CARMO SANTOS	07/07/2017	REAL	11.336,28	ALIMENTAR	PREVIDENCIÁRIOS	ESPECIAL		2019	11.794,87	Vencidos
201700117999		PJ11799917	841.759.075-72	MAGNO EVANGELISTA FERREIRA FILHO	07/07/2017	REAL	19.332,55	ALIMENTAR	PREVIDENCIÁRIOS	ESPECIAL		2019	20.114,64	Vencidos
201700121875		PJ12187517	662.438.405-06	JACIARA DOS SANTOS MELO	26/07/2017	REAL	8.113,42	ALIMENTAR	PREVIDENCIÁRIOS	ESPECIAL		2019	16.433,37	Vencidos
201700122589		PJ12258917	033.737.035-49	NILSON SANTANA SANTOS	08/08/2017	REAL	41.313,53	ALIMENTAR	PREVIDENCIÁRIOS	ESPECIAL		2019	41.313,53	Vencidos
201700122795		PJ12279517	017.670.635-63	CANDIDA VIEIRA LIMA	09/08/2017	REAL	56.683,35	ALIMENTAR	PREVIDENCIÁRIOS	ESPECIAL		2019	64.679,19	Vencidos
201700122882		PJ12288217	025.336.695-04	DERMEVAL MARTINS GUERRA	16/08/2017	REAL	15.561,13	ALIMENTAR	PREVIDENCIÁRIOS	ESPECIAL		2019	18.977,89	Vencidos
201700125673		PJ12567317	905.604.775-20	GUILHERME SOBRAL SANTOS	26/0/2017	REAL	17.758,41	ALIMENTAR	PREVIDENCIÁRIOS	ESPECIAL		2019	25.362,87	Vencidos
201700130129		PJ13012917	138.552.475-87	LUCINEIDE AMARANTES SANTOS PASSOS	09/11/2017	REAL	31.491,40	ALIMENTAR	PREVIDENCIÁRIOS	ESPECIAL		2019	33.086,55	Vencidos
201700130130		PJ13013017	077.820.045-00	MAMEDE TAVARES DE OLIVEIRA	09/11/2017	REAL	58.757,56	ALIMENTAR	PREVIDENCIÁRIOS	ESPECIAL		2019	61.733,85	Vencidos
201700130131		PJ13013117	103.730.205-20	MARIA AMELIA BOMFIM PIMENTEL	09/11/2017	REAL	60.485,78	ALIMENTAR	PREVIDENCIÁRIOS	ESPECIAL		2019	63.549,61	Vencidos
201700130132		PJ13013217	116.410.535-34	MARTHA MARIA FRANCO SILVEIRA	09/11/2017	REAL	181.457,34	ALIMENTAR	PREVIDENCIÁRIOS	ESPECIAL		2019	190.648,83	Vencidos
201700130133		PJ13013317	155.131.575-00	NEIDE LIMA SOUSA	09/11/2017	REAL	45.364,33	ALIMENTAR	PREVIDENCIÁRIOS	ESPECIAL		2019	47.662,21	Vencidos
201700115225		PJ11522517	479.518.265-53	MARIA LÚCiA CARDOSO DOS SANTOS	13/06/2017	REAL	39.060,40	ALIMENTAR	PREVIDENCIÁRIOS	ESPECIAL		2018	42.351,58	Vencidos
201700115526		PJ11552617	126.782.525-15	LÚCIA FREITAS MACHADO	19/06/2017	REAL	16.372,60	ALIMENTAR	PREVIDENCIÁRIOS	ESPECIAL		2018	18.281,00	Vencidos
201800115030		PJ11503017	515.886.415-20	GERUSA VIEIRA DOS SANTOS	07/06/2017	REAL	143.772,79	ALIMENTAR	PREVIDENCIÁRIOS	ESPECIAL		2018	203.102,79	Vencidos
20170010968		PJ10968817	218.394.175-87	MARIA PETRÚCIA RESENDE DE LIMA	11/04/2017	REAL	276.383,65	ALIMENTAR	PREVIDENCIÁRIOS	ESPECIAL		2018	334.363,44	Vencidos
201300111796		PJ11179613	574.170.755-68	JOSEFA SELMA DO CARMO SANTANA	13/06/2013	REAL	217.213,31	ALIMENTAR	PREVIDENCIÁRIOS	ESPECIAL		2018	491.920,66	Vencidos
201700115210		PJ11521017	151.031.615-91	NAZARÉ PEREIRA SANTOS	09/06/2017	REAL	39.831,07	ALIMENTAR	PREVIDENCIÁRIOS	ESPECIAL		2018	41.875,71	Vencidos
201700107944		PJ10794417	008.319.185-27	PETRUCIO LOPES CASADO FIILHO	23/03/2017	REAL	18.732,21	ALIMENTAR	PREVIDENCIÁRIOS	ESPECIAL		2018	20.410,11	Vencidos
201700115478		PJ11547817	360.851.035-49	NORA NEY SOARES DE MOURA	13/06/2018	REAL	21.926,36	ALIMENTAR	PREVIDENCIÁRIOS	ESPECIAL		2018	25.606,79	Vencidos
201700106549		PJ10654917	138.425.445-53	ANA SOARES LIMA	09/03/2017	REAL	16.511,27	ALIMENTAR	PREVIDENCIÁRIOS	ESPECIAL		2018	24.039,15	Vencidos
201700107935		PJ10793517	067.587.545-53	JACK ROBERT CARVALHO DONALD	20/03/2017	REAL	122.800,60	ALIMENTAR	PREVIDENCIÁRIOS	ESPECIAL		2018	129.906,85	Vencidos
201700115220		PJ11522017	116.620.695-53	CRISTINA MARIA GARCIA DIAS	12/06/2017	REAL	120.299,24	ALIMENTAR	PREVIDENCIÁRIOS	ESPECIAL		2018	132.362,40	Vencidos
20170015045		PJ11504517	102.562.615-04	MARIA INES SANTOS SILVA	07/06/2017	REAL	14.914,34	ALIMENTAR	PREVIDENCIÁRIOS	ESPECIAL		2018	16.250,23	Vencidos

Nº do Processo	Nº do Precatório	Conta Corrente do Precatório no i_Gesp	CPF/CNPJ do Favorecido	Favorecido	Data de Expedição do Precatório	Moeda da Contratação, Emissão ou Assunção do Precatório	Valor da Contratação, Emissão ou Assunção do Precatório (na moeda de emissão)	Natureza do Precatório	Classificação Contábil do Precatório	Regime do Precatório	Taxa de juros e demais encargos (Descrição dos juros, encargos, comissões e demais custos relacionados a cada precatório)	Data para Pagamento do Precatório (Obs.: Se já foi quitado em 2019, lançar a data em que foi quitado)	SALDO EM 31/12/2020	Informação Adicional sobre o Precatório
201800124052		PJ12405218	022.168415-87	JOSE MILTON ARAUJO TOURINHO	15/08/2018	REAL	31.202,65	ALIMENTAR	PREVIDENCIÁRIOS	ESPECIAL		2019	33.167,84	**Vencidos**
201800124476		PJ12447618	120.231.245-49	DILSON JOSE DE OLIVEIRA LIMA	16/08/2018	REAL	14.438,14	ALIMENTAR	PREVIDENCIÁRIOS	ESPECIAL		2019	14.902,82	**Vencidos**
201800125149		PJ12514918	002.546.495-72	JOSE PADILHA DE OLIVEIRA	28/08/2018	REAL	144.381,20	ALIMENTAR	PREVIDENCIÁRIOS	ESPECIAL		2019	149.027,99	**Vencidos**
201800127430		PJ12743018	201.127.505-91	CLARA ANSELMA CARVALHO DOS SANTOS	17/09/2018	REAL	104.026,42	ALIMENTAR	PREVIDENCIÁRIOS	ESPECIAL		2019	108.957,39	**Vencidos**
201800124551		PJ12455118	663.166.188-91	MARIA DOS REIS SANTANA	16/08/2018	REAL	21.978,90	ALIMENTAR	PREVIDENCIÁRIOS	ESPECIAL		2019	23.363,10	**Vencidos**
201800124568		PJ12456818	151.113.855-68	MARIA CELINA SANTOS	16/08/2018	REAL	31.667,94	ALIMENTAR	PREVIDENCIÁRIOS	ESPECIAL		2019	33.662,43	**Vencidos**
201800124540		PJ12454018	150.246.795-04	MARIELZE LOPES SANTOS	16/08/2018	REAL	27.623,54	ALIMENTAR	PREVIDENCIÁRIOS	ESPECIAL		2019	29.363,30	**Vencidos**
201800124039		PJ12403918	214.701.625-04	ILMA ALMEIDA DA SILVEIRA	15/08/2018	REAL	46.621,62	ALIMENTAR	PREVIDENCIÁRIOS	ESPECIAL		2019	49.557,91	**Vencidos**
201800124054		PJ12405418	103.268.715-00	MARIA MAGALI BOMFIM ALVES	15/08/2018	REAL	37.027,99	ALIMENTAR	PREVIDENCIÁRIOS	ESPECIAL		2019	39.360,06	**Vencidos**
201800128031		PJ12803118	440.669.615-68	LINDINALVA DE MATOS SANTOS	19/09/2018	REAL	49.108,15	ALIMENTAR	PREVIDENCIÁRIOS	ESPECIAL		2019	50.472,43	**Vencidos**
201800128229		PJ12822918	052.155.285-00	GEDIVALDO CARNAUBA DA SILVA	20/09/2018	REAL	82.440,75	ALIMENTAR	PREVIDENCIÁRIOS	ESPECIAL		2019	92.421,13	**Vencidos**
201800120451		PJ12045118	048.013.405-71	THIAGO VINICIUS ALVES DE SANTANA BARRETO	18/07/2018	REAL	24.301,51	ALIMENTAR	PREVIDENCIÁRIOS	ESPECIAL		2019	25.083,64	**Vencidos**
201800119704		PJ11970418	049.043.955-14	ISADORA SALES DE ANDRADE	16/07/2018	REAL	62.026,12	ALIMENTAR	PREVIDENCIÁRIOS	ESPECIAL		2019	62.259,10	**Vencidos**
201800121407		PJ12140718	516.031.285-49	MARIA DAS GRACAS FONTES HORA	23/07/2018	REAL	12.123,59	ALIMENTAR	PREVIDENCIÁRIOS	ESPECIAL		2019	13.077,36	**Vencidos**
201800122448		PJ12244818	119.935.885-15	LUZINETE SILVA	01/08/2018	REAL	10.339,64	ALIMENTAR	PREVIDENCIÁRIOS	ESPECIAL		2019	10.672,40	**Vencidos**
201800118675		PJ11867518	103.143.345-7	JOELINA LIMA ALVES	09/07/2018	REAL	71.552,43	ALIMENTAR	PREVIDENCIÁRIOS	ESPECIAL		2019	74.202,22	**Vencidos**
201800121751		PJ12175118	067.780.545-49	JOSEFA CORREIA DE JESUS SOUZA	26/07/2018	REAL	11.998,84	ALIMENTAR	PREVIDENCIÁRIOS	ESPECIAL		2019	12.754,55	**Vencidos**
201800118715		PJ11871518	02.991.031/0001-87	FERNANDES ADVOGADOS ASSOCIADOS	09/07/2018	REAL	10.732,86	ALIMENTAR	PREVIDENCIÁRIOS	ESPECIAL		2019	11.130,34	**Vencidos**
201800124053		PJ12405318	116.387.455-87	MARIA GIVALDA DA SILVA MACHADO	15/08/2018	REAL	24.910,97	ALIMENTAR	PREVIDENCIÁRIOS	ESPECIAL		2019	26.479,90	**Vencidos**
201800129083		PJ12908318	441.129.986-00	QUITERIA MARQUES PEREIRA DA SILVA	03/10/2018	REAL	258.710,19	ALIMENTAR	PREVIDENCIÁRIOS	ESPECIAL		2019	295.747,45	**Vencidos**
201800129817		PJ12981718	102.319.515-15	JARDIELZA DE FREITAS	08/10/2018	REAL	25.777,05	ALIMENTAR	PREVIDENCIÁRIOS	ESPECIAL		2019	27.400,52	**Vencidos**
201800128833		PJ12883318	390.918.215-15	GRACE OLIVEIRA TEIXEIRA	28/09/2018	REAL	26.257,67	ALIMENTAR	PREVIDENCIÁRIOS	ESPECIAL		2019	26.987,15	**Vencidos**
201800105358		PJ12908418	102.091.405-00	EURILDES TELES	03/10/2018	REAL	61.314,41	ALIMENTAR	PREVIDENCIÁRIOS	ESPECIAL		2019	77.019,06	**Vencidos**
200600112748		PJ11274006	190.004.995-34	MARINALVA ALVES DANTAS E OUTROS	REVISÃO	REAL	70.258,44	ALIMENTAR	PREVIDENCIÁRIOS	ESPECIAL		2008	121.088,87	**Vencidos**
200700108054				BONIFACIO ALVES DE SOUZA E OUTROS	REVISÃO	REAL	38.593,68	ALIMENTAR	PREVIDENCIÁRIOS	ESPECIAL		2008	70.742,42	**Vencidos**
200700108010				MAURO ALVES FEITOSA E OUTROS	REVISÃO	REAL	44.153,50	ALIMENTAR	PREVIDENCIÁRIOS	ESPECIAL		2008	74.212,45	**Vencidos**
201700115040				TEREZA CRISTINA SOARES PASSOS LIMA	07/06/2017	REAL	60.426,03	ALIMENTAR	PREVIDENCIÁRIOS	ESPECIAL		2018	66.485,35	**Vencidos**
201700115216				TEREZINHA MONTEIRO FEITOSA SILVA	09/06/2017	REAL	131.724,40	ALIMENTAR	PREVIDENCIÁRIOS	ESPECIAL		2018	181.218,03	**Vencidos**
200600112748		PJ11093306	103.904.805-68	JOSE EMIDIO DOS SANTOS E OUTROS	REVISÃO	REAL	20.660,59	ALIMENTAR	PREVIDENCIÁRIOS	ESPECIAL		2008	38.342,89	**Vencidos**
200600111537		PJ11153706	921.524.305-49	RAIMUNDA PEREIRA SILVA	REVISÃO	REAL	6.266,17	ALIMENTAR	PREVIDENCIÁRIOS	ESPECIAL		2008	10.662,45	**Vencidos**
200600112023		PJ11202306	067.494.295-72	ROSA HELENA ROCHA CHAGAS	REVISÃO	REAL	11.839,28	ALIMENTAR	PREVIDENCIÁRIOS	ESPECIAL		2008	33.491,34	**Vencidos**
200600111257		PJ11125706	016.228.465-91	PAULO FRANCISCO DOS ANJOS	REVISÃO	REAL	6.727,99	ALIMENTAR	PREVIDENCIÁRIOS	ESPECIAL		2008	12.028,79	**Vencidos**
200600112891		PJ11289106		JANETE DE JESUS MENEZES	REVISÃO	REAL	15.692,04	ALIMENTAR	PREVIDENCIÁRIOS	ESPECIAL		2008	27.371,81	**Vencidos**
201600103848		PJ10384816	384.995.924-49	EDILSON SAMPAIO ARAÚJO	18/02/2016	REAL	22.798,75	ALIMENTAR	PREVIDENCIÁRIOS	ESPECIAL		2017	24.971,18	**Vencidos**
201600102537		PJ10253716	154.645.555-87	JOSEFA PINHEIRO TARQUINO	01/02/2016	REAL	224.628,98	ALIMENTAR	PREVIDENCIÁRIOS	ESPECIAL		2017	252.667,00	**Vencidos**
200700108054		PJ10805407		MARIA NIVALDA DE OLIVEIRA SANTOS E OUTROS		REAL	38.593,68	ALIMENTAR	PREVIDENCIÁRIOS	ESPECIAL			70.742,42	**Vencidos**
2007108010		PJ10801007	007.296.985-72	MAURO ALVES FEITOSA,JOSE ROMEU,JOSE NUNES DE OLIVEIRA,JOSE	28/06/2007	REAL	44.153,50	ALIMENTAR	PREVIDENCIÁRIOS	ESPECIAL		2008	74.212,45	**Vencidos**
201800133598	335982018	PJ10688318	170.599.925-53	GUILHERMINA MARIA GOMES SALES	06/11/2018	REAL	9.922,40	ALIMENTAR	PREVIDENCIÁRIOS	ESPECIAL	INPC - 0,5%	Até 2020	9.922,40	**Vencidos**
201800133687	336872018	PJ10688818	005.038.605-06	JOSÉ GILDO TAVARES DE MATTOS	06/11/2018	REAL	70.400,58	ALIMENTAR	PREVIDENCIÁRIOS	ESPECIAL	IPCA - 0,5%	Até 2020	70.400,58	**Vencidos**
201800135911	359112018	PJ10003619	171.442.135-04	MARIA RAIMUNDA DOS SANTOS	25/11/2018	REAL	300.929,83	ALIMENTAR	PREVIDENCIÁRIOS	ESPECIAL	IPCA - 0,5%	Até 2020	300.929,83	**Vencidos**
201900100228	2282019	PJ10006419	449.432.538-49	ESPÓLIO DE GUARACI POLETTI	28/11/2018	REAL	128.928,07	ALIMENTAR	PREVIDENCIÁRIOS	ESPECIAL	INPC - 0,5%	Até 2020	128.928,07	**Vencidos**
201900100571	5712019	PJ10020319	051.665.865-49	ANTONIO SERGIO DA SILVA	04/12/2018	REAL	101.262,15	ALIMENTAR	PREVIDENCIÁRIOS	ESPECIAL	INPC - 0,5%	Até 2020	101.262,15	**Vencidos**
201900101217	12172019	PJ10029219	008.341.704-42	VALDILENE ALVES SANTOS	13/12/2018	REAL	2.199.376,94	ALIMENTAR	PREVIDENCIÁRIOS	ESPECIAL	INPC - 0,5%	Até 2020	2.199.376,94	**Vencidos**
201900101219	12192019	PJ10029419	201.576.735-53	LUZINALDO SANTANA	17/12/2018	REAL	375.210,34	ALIMENTAR	PREVIDENCIÁRIOS	ESPECIAL	Juros Não Fixados	Até 2020	375.210,34	**Vencidos**
201900102125	21252019	PJ10060119	511.836.417-53	JOSEFA FARIA DE SOUZA GONÇALVES	18/01/2019	REAL	518.409,15	ALIMENTAR	PREVIDENCIÁRIOS	ESPECIAL	INPC - 0,5%	Até 2020	518.409,15	**Vencidos**

Nº do Processo	Nº do Precatório	Conta Corrente do Precatório no i_Gesp	CPF/CNPJ do Favorecido	Favorecido	Data de Expedição do Precatório	Moeda da Contratação, Emissão ou Assunção do Precatório	Valor da Contratação, Emissão ou Assunção do Precatório (na moeda de emissão)	Natureza do Precatório	Classificação Contábil do Precatório	Regime do Precatório	Taxa de juros e demais encargos (Descrição dos juros, encargos, comissões e demais custos relacionados a cada precatório)	Data para Pagamento do Precatório (Obs.: Se já foi quitado em 2019, lançar a data em que foi quitado)	SALDO EM 31/12/2020	Informação Adicional sobre o Precatório
201900102553	25532019	PJ10284219	071.250.375-77	JOYCE KELLY SANTOS	28/01/2019	REAL	62.725,42	ALIMENTAR	PREVIDENCIÁRIOS	ESPECIAL	IPCA - 0,5%	Até 2020	62.725,42	**Vencidos**
201900109568	95682019	PJ10284319	039.572.230.001-30	RESENDE REZENDE ANDRADE SANTA RITA BARBOSA OLIVEIRA	05/02/2019	REAL	12.947,28	ALIMENTAR	PREVIDENCIÁRIOS	ESPECIAL	Juros Não Fixados	Até 2020	12.947,28	**Vencidos**
201900109569	95692018	PJ10284519	918.396.965-91	THIAGO BRAVO DE OLIVEIRA ALMEIDA	05/02/2019	REAL	37.521,03	ALIMENTAR	PREVIDENCIÁRIOS	ESPECIAL	Juros Não Fixados	Até 2020	37.521,03	**Vencidos**
201900109626	96262019	PJ10284619	557.699.1485-00	MARLENE SANTOS DE MENEZES	07/02/2019	REAL	379.829,46	ALIMENTAR	PREVIDENCIÁRIOS	ESPECIAL	INPC - 0,5%	Até 2020	379.829,46	**Vencidos**
201900109625	96252019	PJ10284719	573.712.105-49	TANIA MARIA OLIVEIRA REZENDE	07/02/2019	REAL	545.990,96	ALIMENTAR	PREVIDENCIÁRIOS	ESPECIAL	IPCA - 1%	Até 2020	545.990,96	**Vencidos**
201900109639	96392019	PJ10284419	022.463.175-68	NEUZA SANTANA SANTOS	13/02/2019	REAL	39.413,46	ALIMENTAR	PREVIDENCIÁRIOS	ESPECIAL	IPCA - 0,5%	Até 2020	39.413,46	**Vencidos**
201900113496	134962019	PJ10298019	138.380.145-91	JOSÉ RAIMUNDO TORRES RESENDE	25/03/2019	REAL	131.229,28	ALIMENTAR	PREVIDENCIÁRIOS	ESPECIAL	TR - 0,5%	Até 2020	131.229,28	**Vencidos**
201900116529	165292019	PJ10343319	255.507.484-87	MARIA BARROSO VIEIRA	17/04/2019	REAL	14.941,33	ALIMENTAR	PREVIDENCIÁRIOS	ESPECIAL	INPC - Juros Não Fixados	Até 2020	14.941,33	**Vencidos**
201900116528	165282019	PJ10343419	331.089.604-82	MARIA DE FÁTIMA DOS SANTOS	17/04/2019	REAL	45.595,72	ALIMENTAR	PREVIDENCIÁRIOS	ESPECIAL	IPCA - 0,5%	Até 2020	45.595,72	**Vencidos**
201900119215	192152019	PJ10394919	311.924.405-87	ANTONIO MARCOS SILVA DE ANDRADE	24/05/2019	REAL	266.835,34	ALIMENTAR	PREVIDENCIÁRIOS	ESPECIAL	INPC - 1%	Até 2020	266.835,34	**Vencidos**
201900119216	192162019	PJ10395519	235.333.905-00	GERALDO RESENDE FILHO	24/05/2019	REAL	266.835,34	ALIMENTAR	PREVIDENCIÁRIOS	ESPECIAL	INPC - 1%	Até 2020	266.835,34	**Vencidos**
201900119249	192492019	PJ10401919	647.379.694-00	IVONETE MARIA DA SILVA BISPO	31/05/2019	REAL	234.384,16	ALIMENTAR	PREVIDENCIÁRIOS	ESPECIAL	Juros Não Fixados	Até 2020	234.384,16	**Vencidos**
201900119294	192942019	PJ10405019	022.996.585-72	NEUSA MARIA DANTAS ANDRADE	07/06/2019	REAL	15.913,72	ALIMENTAR	PREVIDENCIÁRIOS	ESPECIAL	INPC - 0,5%	Até 2020	15.913,72	**Vencidos**
201900119293	192932019	PJ10400619	445.932.287-00	RISOMAR SILVA	07/06/2019	REAL	50.645,52	ALIMENTAR	PREVIDENCIÁRIOS	ESPECIAL	Juros Não Fixados	Até 2020	50.645,52	**Vencidos**
201900119287	192872019	PJ10404419	119.830.605-00	ENILDA DOS SANTOS	07/06/2019	REAL	50.645,52	ALIMENTAR	PREVIDENCIÁRIOS	ESPECIAL	Juros Não Fixados	Até 2020	50.645,52	**Vencidos**
201900119290	192902019	PJ10400419	154.841.655-04	MARIA DAS GRAÇAS VIEIRA DE OLIVEIRA	07/06/2019	REAL	50.645,52	ALIMENTAR	PREVIDENCIÁRIOS	ESPECIAL	Juros Não Fixados	Até 2020	50.645,52	**Vencidos**
201900119285	192852019	PJ10404819	654.101.305-53	AGMAR ARLINDO LIMA	07/06/2019	REAL	72.099,45	ALIMENTAR	PREVIDENCIÁRIOS	ESPECIAL	Juros Não Fixados	Até 2020	72.099,45	**Vencidos**
201900119286	192862019	PJ10400219	102.495.675-04	EDIRANI ALMEIDA	07/06/2019	REAL	72.099,45	ALIMENTAR	PREVIDENCIÁRIOS	ESPECIAL	Juros Não Fixados	Até 2020	72.099,45	**Vencidos**
201900119291	192912019	PJ10404719	052.104.965-20	MARIA MARLETE FEITOSA	07/06/2019	REAL	72.099,45	ALIMENTAR	PREVIDENCIÁRIOS	ESPECIAL	Juros Não Fixados	Até 2020	72.099,45	**Vencidos**
201900119899	198992019	PJ10417419	019.283.465-70	DAYANA DE OLIVEIRA FERREIRA	27/06/2019	REAL	10.663,14	ALIMENTAR	PREVIDENCIÁRIOS	ESPECIAL	INPC - 0,5%	Até 2020	10.663,14	**Vencidos**
201900119912	199122019	PJ10418119	907.911.005-10	CELIA MARIA SANTANA DA SILVA	27/06/2019	REAL	13.743,59	ALIMENTAR	PREVIDENCIÁRIOS	ESPECIAL	INPC - 0,5%	Até 2020	13.743,59	**Vencidos**
201900121866	218662019	PJ10495619	150.197.565-04	ROZA MARIA DA CONCEIÇÃO	10/07/2019	REAL	310.392,02	ALIMENTAR	PREVIDENCIÁRIOS	ESPECIAL	IPCA - 0,5%	Até 2020	310.392,02	**Vencidos**
201900121882	218822019	PJ10495319	838.869.905-91	ISADORA NEVES MARTINS	12/07/2019	REAL	168.306,06	ALIMENTAR	PREVIDENCIÁRIOS	ESPECIAL	INPC - 0,5%	Até 2020	168.306,06	**Vencidos**
201900122463	224632019	PJ10496619	575.625.125-15	IVONE GOIS COSTA	15/07/2019	REAL	17.051,31	ALIMENTAR	PREVIDENCIÁRIOS	ESPECIAL	INPC - 0,5%	Até 2020	17.051,31	**Vencidos**
201900122464	224642019	PJ10492519	077.188.375-72	JOSE DE GOES ROCHA FILHO	15/07/2019	REAL	17.051,31	ALIMENTAR	PREVIDENCIÁRIOS	ESPECIAL	INPC - 0,5%	Até 2020	17.051,31	**Vencidos**
201900122465	224652019	PJ10492619	103.222.055-49	VERA MARIA DE GOES LEITE	15/07/2019	REAL	17.051,31	ALIMENTAR	PREVIDENCIÁRIOS	ESPECIAL	INPC - 0,5%	Até 2020	17.051,31	**Vencidos**
201900127542	275422019	PJ10571919	265.361.295-04	GILSA SOUZA VIANA MELO	13/08/2019	REAL	38.935,63	ALIMENTAR	PREVIDENCIÁRIOS	ESPECIAL	TR - 0,5%	Até 2020	38.935,63	**Vencidos**
201900130422	304222019	PJ10596619	060.13.965-91	CARLOS DE GOES LEITE	16/08/2019	REAL	23.871,83	ALIMENTAR	PREVIDENCIÁRIOS	ESPECIAL	INPC - 0,5%	Até 2020	23.871,83	**Vencidos**
201900130421	304212019	PJ10596419	038.890.505-06	HEDILA RIBEIRO	16/08/2019	REAL	122.891,01	ALIMENTAR	PREVIDENCIÁRIOS	ESPECIAL	TR - 0,5%	Até 2020	122.891,01	**Vencidos**
201900133276	332762019	PJ10645019	015.116.515-71	MARIA VELVINETE DA SILVA	04/09/2019	REAL	59.451,48	ALIMENTAR	PREVIDENCIÁRIOS	ESPECIAL	IPCA - 0,5%	Até 2020	59.451,48	**Vencidos**
201900133293	332932019	PJ10630819	032.162.895-08	JOSEFA EPITÁCIA SANTOS DA COSTA	09/09/2019	REAL	81.530,83	ALIMENTAR	PREVIDENCIÁRIOS	ESPECIAL	IPCA - 1%	Até 2020	81.530,83	**Vencidos**
201900134042	340422019	PJ10656919	199.202.455-34	DILZA DOS SANTOS	20/09/2019	REAL	180.429,53	ALIMENTAR	PREVIDENCIÁRIOS	ESPECIAL	IPCA - 0,5%	Até 2020	180.429,53	**Vencidos**
201900134508	345082019	PJ10658019	068.111.915-20	DAVID SANTOS PRADO	01/10/2019	REAL	27.314,62	ALIMENTAR	PREVIDENCIÁRIOS	ESPECIAL	IPCA -Juros Não Fixados	Até 2020	27.314,62	**Vencidos**
201900135727	357272019	PJ10669319	644.693.285-53	MARIA DE FÁTIMA MANDARINO	10/10/2019	REAL	148.367,08	ALIMENTAR	PREVIDENCIÁRIOS	ESPECIAL	INPC - 1%	Até 2020	148.367,08	**Vencidos**
201900135726	357262019	PJ10669619	266.125.695-49	JOSÉ ANTÔNIO MANDARINO	10/10/2019	REAL	148.367,08	ALIMENTAR	PREVIDENCIÁRIOS	ESPECIAL	INPC - 1%	Até 2021	148.367,08	**A vencer**
201900135725	357252019	PJ10669819	336.224.695-87	LEONEZA MANDARINO	10/10/2019	REAL	148.367,08	ALIMENTAR	PREVIDENCIÁRIOS	ESPECIAL	INPC - 1%	Até 2020	148.367,08	**Vencidos**
201900135724	357242019	PJ10669919	099.316.865-53	CARLOS ALBERTO MANDARINO	10/10/2019	REAL	148.367,08	ALIMENTAR	PREVIDENCIÁRIOS	ESPECIAL	INPC - 1%	Até 2020	148.367,08	**Vencidos**
201900136683	366832019	PJ10696419	116.429.395-87	MARIA HORTENCIA SANTOS DE JESUS	31/10/2019	REAL	149.647,27	ALIMENTAR	PREVIDENCIÁRIOS	ESPECIAL	INPC - 1%	Até 2020	149.647,27	**Vencidos**
201900136682	366822019	PJ10696519	127.146.665-15	MARIA CLAUDIA ANDRADE	31/10/2019	REAL	152.280,31	ALIMENTAR	PREVIDENCIÁRIOS	ESPECIAL	INPC - 1%	Até 2020	152.280,31	**Vencidos**
201900136680	366802019	PJ10696719	068.637.875-04	CLÓVIS JOSÉ GUIMARÃES PINHEIRO	31/10/2019	REAL	319.667,65	ALIMENTAR	PREVIDENCIÁRIOS	ESPECIAL	INPC - 1%	Até 2020	319.667,65	**Vencidos**
201900136681	366812019	PJ10696619	103.115.215-68	JOSÉ VALDISON DE SÁ	31/10/2019	REAL	320.633,42	ALIMENTAR	PREVIDENCIÁRIOS	ESPECIAL	INPC - 1%	Até 2020	320.633,42	**Vencidos**
201900136684	366842019	PJ10696319	072.940.695-49	MARCELO VALTER SANTOS DE ALMEIDA	31/10/2019	REAL	344.511,18	ALIMENTAR	PREVIDENCIÁRIOS	ESPECIAL	INPC - 1%	Até 2020	344.511,18	**Vencidos**
201900137823	378232019	PJ10719919	234.945.815-68	MARILDA FERREIRA SILVA	04/11/2019	REAL	250.940,07	ALIMENTAR	PREVIDENCIÁRIOS	ESPECIAL	INPC - 0,5%	Até 2020	250.940,07	**Vencidos**
201900138316	383162019	PJ10720719	103.201.995-68	MARIA DAS GRAÇAS BOMFIM FIGUEIREDO	05/11/2019	REAL	194.170,84	ALIMENTAR	PREVIDENCIÁRIOS	ESPECIAL	INPC - 0,5%	Até 2020	194.170,84	**Vencidos**
TOTAL													**128.776.836,93**	

Precatórios	
A vencer	148.367,08
Vencidos	128.628.469,85
TOTAL DE PRECATÓRIOS	**128.776.836,93**

POSIÇÃO PRECATÓRIOS EM 31 DE DEZEMBRO DE 2020

QUANTIDADE	ANO PARA PAGAMENTO			SALDO ANTERIOR (R$)	ATUALIZAÇÃO (R$)	NOVOS PRECATÓRIOS INSCRITOS (R$)				BAIXAS /PAGAMENTOS EM 2020(R$)	SALDO A PAGAR ATÉ 31/12/20(R$)	DIFERENÇA CONTROLE INTERNO
976	**2007-2020**			**128.628.469,85**							**128.628.469,85**	**19.969.163,43**

COTAS EM 2014		
Quantidade de Anos	12	
Cota mensal	12	
Para depositar em cada conta		

Observação: A diferença de R$ 19.969.163,43, apurada entre o saldo dos precatórios no I-GESP R$ 128.628.469,85 e o saldo a pagar do relatóriodo controle interno R$ R$ 108.659.306,42, refere-se as atualizações, inscrições e pagamentos dos precatórios que não foram ajustados na integra em virtude da insuficiência de documentos, muitos não enviados pelo TJ ao SERGIPEPREVIDENCIA para subicidiar os registros. Entretanto, estamos concentrando esforços no sentido de alinhar o presente relatório aos registros contábeis.

saldo, para tanto foi criada uma comissão especial de análise, que atua junto a PGE e ao TJ.

ESTADO DE SERGIPE

SECRETARIA DE ESTADO DO DESENVOLVIMENTO URBANO E SUSTENTABILIDADE - SEDURBS

DEPARTAMENTO ESTADUAL DE INFRAESTRUTURA RODOVIÁRIA DE SERGIPE - DER-SE

Em Real (R$)

Ano de Expedição do Precatório	*Natureza do Precatório*	*SALDO TOTAL EM 31/12/2020*
2007	*ALIMENTAR*	*835.633,77*
2008	*ALIMENTAR*	*1.873.610,79*
2008	*COMUM*	*1.052.273,44*
2009	*ALIMENTAR*	*1.172.944,52*
2010	*ALIMENTAR*	*2.064.687,23*
2010	*COMUM*	*3.579.902,70*
2011	*ALIMENTAR*	*1.374.907,22*
2011	*COMUM*	*620.216,69*
2012	*ALIMENTAR*	*1.140.353,46*
2012	*COMUM*	*14.495,83*
2013	*ALIMENTAR*	*570.356,86*
2014	*ALIMENTAR*	*933.769,17*
2014	*COMUM*	*2.388.768,13*
2015	*ALIMENTAR*	*19.937,23*
2016	*ALIMENTAR*	*83.382,68*
2017	*ALIMENTAR*	*242.793,88*
2018	*ALIMENTAR*	*735.615,19*
2018	*COMUM*	*173.308,36*
2019	*ALIMENTAR*	*259.717,43*
2019	*COMUM*	*206.948,63*
2020	*ALIMENTAR*	*167.795,39*
2020	*COMUM*	*288.339,58*
...	*...*	
TOTAL		***19.799.758,18***

Valberto Teles de Menezes
Assessor Especial

Carlos Alberto dos Santos Araújo
Diretor Presidente

ESTADO DE SERGIPE

SECRETARIA DE ESTADO DO DESENVOLVIMENTO URBANO E SUSTENTABILIDADE - SEDURBS

DEPARTAMENTO ESTADUAL DE INFRAESTRUTURA RODOVIÁRIA DE SERGIPE - DER-SE

Em Real (R$)

Nº do Precatório ou Nº do Processo	CPF/CNPJ do Favorecido	Nome do Favorecido	Data de Expedição do Precatório (Data em que o precatório veio a existir ou a data de apresentação do mesmo)	Valor original do precatório	Natureza do Precatório	Taxa de juros e demais encargos (Descrição dos juros, encargos, comissões e demais custos relacionados a cada precatório)	Data Prevista para Pagamento do Precatório (Obs.: Se já foi quitado em 2020, lançar a data em que foi quitado)	SALDO EM 31/12/2020	Informação Adicional (Este campo pode ser usado como uma "nota explicativa" sobre o precatório, se for necessário)
2007110540		ERALDO TARGINO DE MACEDO E OUTROS	17-ago-07	253.795,49	Alimentar		2009	522.859,48	
2007113063		JÚLIO BARROS DOS SANTOS E OUTROS	4-out-07	129.798,16	Alimentar		2009	157.983,66	
2007114810		MANOEL MESSIAS DOS SANTOS E OUTROS	8-nov-07	127.265,58	Alimentar		2009	154.790,63	
2008102623		JOSÉ DA SILVA E OUTROS	26-fev-08	186.285,91	Alimentar		2009	168.621,76	
2008105150		HERMELINO DOS SANTOS E OUTROS	10-abr-08	162.956,08	Alimentar		2009	152.085,07	
2008105744		SANTOS	22-abr-08	11.460,26	Alimentar		2009	13.890,60	
2008107247		MARIA TERESA DA COSTA GOIS	16-mai-08	10.732,60	Alimentar		2009	12.997,56	
2008109146		JOSÉ DOS SANTOS FILHO E OUTROS	18-jun-08	158.476,52	Alimentar		2009	191.756,59	
2008109217		JOELINO DOS SANTOS E OUTROS	19-jun-08	156.687,84	Alimentar		2009	189.592,29	
2008109652		JOSÉ MECÊ DOS SANTOS E OUTROS	26-jun-08	178.745,62	Alimentar		2009	156.721,80	
2008105745		HECA - COMERCIO E CONSTRUCOES LTDA	22-abr-08	932.102,68	Comum		2009	1.052.273,44	
2008115298		PEDRO DOS SANTOS E OUTROS	1-out-08	183.682,30	Alimentar		2010	222.255,58	
2008116306		JOSÉ FRANCISCO DOS SANTOS E OUTROS	20-out-08	183.682,30	Alimentar		2010	134.144,17	
2008116998		JOSÉ PEREIRA DE BARROS E OUTROS	30-out-08	166.344,67	Alimentar		2010	149.946,72	
2008118022		JOSÉ ARAÚJO E OUTROS	39770	178.683,22	Alimentar		2010	178.361,14	
2008119545		JACINTO ARAUJO DE ALMEIDA E OUTROS	18-dez-08	307.015,53	Alimentar		2010	129.321,64	
2008119600		LEANDRO DOS SANTOS E OUTROS	19-dez-08	203.246,01	Alimentar		2010	173.915,87	
2009107499		MARIA APARECIDA DA COSTA	29-mai-09	177.166,75	Alimentar		2010	210.474,10	
2009107839		JOÃO BATISTA DOS SANTOS E OUTROS	4-jun-09	143.833,55	Alimentar		2010	150.483,25	
2009108123		CANDIDA MARIA DOS SANTOS	10-jun-09	59.848,12	Alimentar		2010	88.796,15	
2009115645		JOSÉ VALDENIÇO DA SILVEIRA E OUTROS	30-out-09	58.016,71	Alimentar		2011	68.923,85	
2009117540		JOSÉ CARLOS DOS SANTOS E OUTROS	40148	256.041,38	Alimentar		2011	304.177,16	
2009117543		JOSE FRANCISCO DOS SANTOS FILHO E OUTROS	1-dez-09	176.134,02	Alimentar		2011	209.247,22	
2009118244		JOSE DOS SANTOS E OUTROS	16-dez-09	118.554,54	Alimentar		2011	140.842,79	
2010101236		JOSE BATISTA FILHO E OUTROS	27-jan-10	144.786,80	Alimentar		2011	170.414,06	
2010101237		JOSE DOS SANTOS E OUTROS	27-jan-10	124.570,63	Alimentar		2011	146.619,63	
2010101972		JOSE TEOFILO DA CRUZ E OUTROS	9-fev-10	136.112,57	Alimentar		2011	160.204,49	

Nº do Precatório ou Nº do Processo	CPF/CNPJ do Favorecido	Nome do Favorecido	Data de Expedição do Precatório (Data em que o precatório veio a existir ou a data de apresentação do mesmo)	Valor original do precatório	Natureza do Precatório	Taxa de juros e demais encargos (Descrição dos juros, encargos, comissões e demais custos relacionados a cada precatório)	Data Prevista para Pagamento do Precatório (Obs.: Se já foi quitado em 2020, lançar a data em que foi quitado)	SALDO EM 31/12/2020	Informação Adicional (Este campo pode ser usado como uma "nota explicativa" sobre o precatório, se for necessário)
2010102613		LUIZ DOS SANTOS E OUTROS	25-fev-10	169.441,03	Alimentar		2011	199.432,09	
2010104194		MIGUEL DA SILVA LIMA E OUTROS	40261	38.449,74	Alimentar		2011	42.768,58	
2010104201		JOSÉ AUGUSTO DOS SANTOS E OUTROS	24-mar-10	115.962,79	Alimentar		2011	133.827,24	
2010104395		MARIA DO CARMO SANTOS E OUTROS	26-mar-10	146.139,17	Alimentar		2011	172.005,80	
2010104692		JOSE DOS SANTOS E OUTROS	31-mar-10	163.292,63	Alimentar		2011	8.751,25	
2010105016		JOSE DE OLIVEIRA E OUTROS	8-mar-10	73.738,44	Alimentar		2011	86.790,14	
2010106664		JOSE GILSON DOS SANTOS	3-mai-10	15.492,28	Alimentar		2011	18.234,41	
2010106901		JOSE MORAES BEZERRA E OUTROS	6-mai-10	176.403,48	Alimentar		2011	207.626,90	
2010107744		JOSE OZEAS DOS SANTOS E OUTROS	25-mai-10	147.748,08	Alimentar		2011	173.899,49	
2010108250		JOSE BISPO DOS SANTOS E OUTROS	2-jun-10	97.054,56	Alimentar		2011	114.233,22	
2010108254		ALOISIO DOS SANTOS E OUTROS	2-jun-10	127.152,50	Alimentar		2011	149.658,49	
2010109033		MKS CONSTRUCOES S/A	16-jun-10	3.041.548,60	Comum		2011	3.579.902,70	
2010114410		MANOEL MESSIAS SANTOS E OUTROS	14-set-10	125.693,82	Alimentar		2012	147.941,63	
201000116974		JOSE ALVES DE OLIVEIRA E OUTROS	21-out-10	112.387,26	Alimentar		2012	132.279,81	
2011106568		AUGUSTO SÁVIO LEO DO PRADO	19-abr-11	42.553,47	Alimentar		2012	50.085,43	
2011107243		JOSÉ DOMINGOS SANTOS DE JESUS	2-mai-11	222.703,75	Alimentar		2012	262.122,31	
2011110314		JOSE EVALDO DA SILVA E OUTROS	13-jun-11	140.540,79	Alimentar		2012	165.416,51	
2011110622		NEUZA FRANCISCA DOS SANTOS	17-jun-11	**267.101,40**	Alimentar		2012	**314.378,35**	
2011111222		MANOEL PASTOR DE MEDEIROS	30-jun-11	16.753,20	Alimentar		2012	19.718,52	
2011105475		CONSTRESA PROJETOS E OBRAS LTDA	1-abr-11	531.918,26	Comum		2012	620.216,69	
2011113838		JOSE VIEIRA DE MATOS E OUTROS	8-ago-11	310.247,33	Alimentar		2013	361.748,39	
2011116298		GERALDO JOSE DOS SANTOS E OUTROS	14-set-11	172.759,61	Alimentar		2013	201.437,71	
2012109073		ALADIM RODRIGUES DE SOUZA E OUTROS	26-abr-12	35.178,23	Alimentar		2013	34.030,43	
2012107613		ADELINA MARIA DA SILVA	12-abr-12	12.432,10	Comum		2013	14.495,83	
2012108971		MARIA DE LOURDES FILHO E OUTROS	25-abr-12	900.702,27	Alimentar		2013	1.040.311,12	
2012124722		JACKSON PEREIRA DE FIGUEIREDO	28-nov-12	56.613,99	Alimentar		2014	66.011,91	
2013110282	252.361.055-87	JOSE AURELIO MONTEIRO FERREIRA E OUTROS	24-mai-13	108.004,87	Alimentar		2014	125.933,68	
2013112734		MANOEL BISPO DOS SANTOS E OUTROS	26-jun-13	324.691,05	Alimentar		2014	375.018,16	
2013123825		JOSE PEREIRA DE SOUZA	26-jun-13	59.524,03	Alimentar		2015	69.405,02	
2014101540		ESPÓLIO DE ANTONIO JOAQUIM FILHO	22-jan-14	96.870,85	Alimentar		2015	112.951,41	
2011113535		ANTONIO BENIGNO DO CARMO E OUTROS	4-ago-14	79.366,45	Alimentar		2015	92.541,28	
2014103608		GILBERTO VIEIRA LEITE NETO	26-ago-14	13.798,06	Alimentar		2015	15.936,76	
2014112187		CARLOS ROBERTO SOARES BARRETO	2-jun-14	23.383,07	Alimentar		2015	27.007,45	
2013126437		FARZAM DELIRI	10-dez-14	6.086,11	Comum		2015	7.029,46	
2014102565	32.857.930/0001-52	ARACAJU E OUTRO	10-fev-14	1.963.955,15	Comum		2015	2.268.368,20	

Nº do Precatório ou Nº do Processo	CPF/CNPJ do Favorecido	Nome do Favorecido	Data de Expedição do Precatório (Data em que o precatório veio a existir ou a data de apresentação do mesmo)	Valor original do precatório	Natureza do Precatório	Taxa de juros e demais encargos (Descrição dos juros, encargos, comissões e demais custos relacionados a cada precatório)	Data Prevista para Pagamento do Precatório (Obs.: Se já foi quitado em 2020, lançar a data em que foi quitado)	SALDO EM 31/12/2020	Informação Adicional (Este campo pode ser usado como uma "nota explicativa" sobre o precatório, se for necessário)
2014113178		GILMAR RODRIGUES DOS SANTOS	11-jun-14	38.314,11	Comum		2015	44.252,80	
2008100848	057.085.755-49	JOSÉ AMILTON DOS SANTOS E OUTROS	26-mar-14	200.208,08	Alimentar		2015	554.834,38	
2014117630	601.290.775-34	GILBERTO VIEIRA LEITE NETO E OUTRO	41857	70.575,27	Alimentar		2016	81.514,44	
2014128155	000.795.294-53	LUIZ VASCONCELOS BARRETO E OUTRO	4-dez-14	42.409,91	Alimentar		2016	48.983,45	
2015113783	033.865.115-20	EVERALDO DA CRUZ	15-jun-15	17.261,67	Alimentar		2016	19.937,23	
2014121399	807.106.035-68	SILVANA SCHMEKEL BRAVO	19-set-14	59.842,14	Comum		2016	69.117,67	
2016113044	022.452.485-20	JAIR OLIVEIRA	25-mai-16	21.196,80	Alimentar		2017	24.482,30	
2017116014	064.245.615-10	ALDO WANDERLEY COSTA JUNIOR	23-jun-17	50.996,00	Alimentar		2018	58.900,38	
2017116015	025.786.535-77	TYARA WANDERLEY COSTA FONSECA	25-mai-16	50.996,00	Alimentar		2018	58.900,38	
2017117751	357.071.434-91	ALEIDE FELIZARDO DOS SANTOS	5-jul-17	50.948,28	Alimentar		2019	58.845,26	
2017124695	213.340.358-22	JANAINA DE LIMA GONZALES	12-set-17	31.315,54	Alimentar		2019	36.169,45	
2018100413	017.923.835-33	RAFAEL ALMEIDA BRITO	12-dez-17	25.955,33	Alimentar		2019	29.978,41	
2018100589	058.740.405-10	THAYNARA WANDERLEY COSTA FONSECA	19-dez-17	50.996,00	Alimentar		2019	58.900,38	
2018111857	009.388.215-71	ROZILDA LIMA ROSA DANTAS	2-mai-18	341.039,97	Alimentar		2019	393.901,17	
2018111859	060.399.794-53	MASSILON FERREIRA DA SILVA	2-mai-18	34.104,00	Alimentar		2019	39.390,12	
2018112448	259.924.495-15	GLEIDE SELMA SANTOS CELESTINO	8-mai-18	74.624,63	Alimentar		2019	85.370,58	
2018112450	034.729.135-09	MATEUS CELESTINO DE CARVALHO	8-mai-18	37.312,32	Alimentar		2019	42.685,29	
2018112451	020.529.875-33	MOISÉS CELESTINO DE CARVALHO	8-mai-18	37.312,32	Alimentar		2019	42.685,29	
2018104962	452.171.495-15	OSVALDO SANTANA	27-fev-18	23.740,14	Comum		2019	27.158,72	
2018110313	296.208.136-34	JOSÉ ANTONIO DE LIMA	17-abr-18	39.415,24	Comum		2019	45.091,03	
2018126952	127.093.105-97	JAMES MENDONÇA OLIVEIRA	11-set-18	45.863,21	Alimentar		2019	52.467,51	
2018128870	023.994.705-32	JOSÉ BENITO LEAL SOARES NETO	28-set-18	14.267,79	Alimentar		2020	16.322,35	
2018126012	026.372.775-05	GRACIELA ALVES DE OLIVEIRA	30-ago-18	12.929,75	Comum		2020	14.791,63	
2018126481	283.165.335-53	OTÁVIO RIBEIRO DE ALMEIDA FILHO	4-set-18	59.777,98	Comum		2020	68.386,01	
2018135910	788.711.825-53	EMILIANA BEZERRA NUNES	25-nov-18	15.630,22	Comum		2020	17.880,97	
2019100278	005.443.385-10	RAMON ARCANJO BISPO	12-dez-18	54.888,88	Alimentar		2020	62.792,88	
2019100583	033.028.858-06	JENIVAL BATISTA DOS SANTOS	15-jan-19	33.524,24	Comum		2020	33.524,24	
2019100600	010.741.715-43	MARIA FERNANDA BISPO	18-jan-19	54.888,80	Alimentar		2020	60.981,55	
2019100599	969.725.805-87	MARIA FABIANA BISPO GALDINO	18-jan-19	54.888,88	Alimentar		2020	60.981,55	
2019100597	413.292.875-68	MARIA DO CARMO BISPO	18-jan-19	54.888,88	Alimentar		2020	60.981,55	
2019100598	805.269.695-04	FABIO ARCANJO BISPO	18-jan-19	54.888,88	Alimentar		2020	60.981,55	
2019104000	366.766.595-49	PEDRO DE SOUZA BATISTA	29-mai-19	76.249,77	Comum		2020	84.713,44	
2019104244	155.232.925-91	IVO CARVALHO	27-jun-19	14.213,53	Alimentar		2020	15.791,23	
2019123373	850.004.005-00	RAIMUNDA PEREIRA DOS SANTOS	23-jul-19	19.109,33	Comum		2021	21.230,47	
2020104991	392.949.005-68	PEDRO ARLINDO DE SOUZA	10-dez-19	11.167,11	Comum		2021	11.167,11	
2020105472		O MUNICIPIO DE TOMAR DO GERU	11-dez-19	56.313,37	Comum		2021	56.313,37	
2020106213	12.468.400/0001-05	EPP	26-jan-20	68.380,19	Comum		2021	68.380,19	
2020111444	029.556.625-69	MARILENE FRANCISCA DE JESUS	27-mar-20	38.492,25	Comum		2021	38.492,25	
2020112455	151.909.908-85	GIVALDO ARLINDO DE SOUZA	31-mar-20	9.168,82	Comum		2021	9.168,82	
2020119383		ANTONIO CARLOS DOS SANTOS	16-jun-20	39.257,71	Comum		2021	39.257,71	
2020119560	815.585.548-15	JOÃO MOREIRA DOS SANTOS	18-jun-20	56.301,22	Comum		2021	56.301,22	
2020119565	662.654.015-72	MARIA ELIZABETE DA SILVA SANTOS	18-jun-20	56.301,22	Comum		2021	56.301,22	
2020120561	12.468.400/0001-05	EPP	25-jun-20	20.438,17	Comum		2021	20.438,17	
2020131878	033.890.145-00	JOSE HUGO DO NASCIMENTO	21-ago-20	50.679,21	Alimentar		2022	50.679,21	
2020119384		MARIA JOSÉ MOURA DA SILVA	16-jun-20	78.515,42	Alimentar		2021	78.515,42	
2020119573	060.524.835-47	ANTONIO MARCOS FLORÊNCIO RAMOS	18-jun-20	38.600,76	Alimentar		2021	38.600,76	
		TOTAL		17.211.302,84				19.799.758,18	

Valberto Teles de Menezes
Assessor Especial

Carlos Alberto dos Santos Araújo
Diretor Presidente

Governo de Sergipe
Secretaria de Estado da Segurança Pública
Departamento Estadual de Trânsito – DETRAN/SE

Contas Anuais 2020

DEMONSTRATIVO ANALITICO DOS PRECATÓRIOS JUDICIAIS
REGISTRADOS NO PASSIVO PERMANENTE
ADMINISTRAÇÃO INDIRETA - POSIÇÃO EM 31/12/2020

Nº ORDEM	ORGÃO PAGADOR/FAVORECIDO	MOVIMENTAÇÃO DO EXERCICIO - EM R$					
		SALDO EM 01/01/2019	ATUALIZAÇÕES	INSCRITOS	PAGOS	BAIXADOS	SALDO EM 31/12/2020
PJ9999999999	DIVERSOS PRECATÓRIOS	2.117.447,26					
202000103692	JOSÉ WEVERTON SANTOS SILVA			R$ 15.575,74			R$ 15.575,74
202000110387	ANDREA ARAUJO DOS SANTOS			R$ 8.089,56			R$ 8.089,56
202000116251	FERNANDA SAMOS FERREIRA			R$ 20.000,00			R$ 20.000,00
202000116573	CLEZIANE DE MATOS SOUZA			R$ 30.487,50			R$ 30.487,50
202000120184	SINALES SINALIZACAO ESPIRITO SANTO LTDA			R$ 8.583,00			R$ 8.583,00
202000121395	LUZIA FRANCISCA DOS SANTOS			R$ 5.987,22			R$ 5.987,22
202000127637	CARLOS FRANKLIN SOARES GONÇALVES			R$ 140.433,65			R$ 140.433,65
202000124392	MARCIO PHELIPPE NASCIMENTO DE CARVALHO			R$ 13.549,30			R$ 13.549,30
202000131319	CONSTRUTORA CUNHA LTDA			R$ 16.750,11			R$ 16.750,11
202000131744	ERIBERTO SILVA SANTOS			R$ 15.210,08			R$ 15.210,08
202000131919	GILSON SECUNDO DE SOUZA			R$ 8.919,54			R$ 8.919,54
				R$ -			R$ -
	SUB-TOTAL DO DETRAN	**R$ 2.117.447,26**	**0,00**	**283.585,70**			**2.401.032,96**
	TOTAL DO DETRAN	**2.117.447,26**	**0,00**	**283.585,70**	**0,00**	**0,00**	**2.401.032,96**

Governo do Estado de Sergipe
Secretaria de Estado da Mulher, Inclusão, Assistência Social, do Trabalho e dos Direitos Humanos
Fundação Renascer do Estado de Sergipe

DEMONSTRATIVO ANALITICO DOS PRECATÓRIOS JUDICIAIS
REGISTRADOS NO PASSIVO PERMANENTE
ADMINISTRAÇÃO INDIRETA - POSIÇÃO EM 31/12/2020
ORGÃO GESTOR: FUNDAÇÃO RENASCER DO ESTADO DE SERGIPE - 242020/242021

EXERCICIO		MOVIMENTAÇÕES DO EXERCÍCIO EM R$					
	SALDO EM 31/12/2019	ATUALIZAÇÕES	INSCRITOS	PAGOS	BAIXADOS	VALOR A IDENTIFICAR	SALDO EM 31/12/2020
SALDO DE 2019	R$ 5.901.024,27	R$ -	R$ 3.690.325,22	R$ -	R$ -	R$ -	R$ 9.591.349,49
TOTAIS GERAIS							R$ 9.591.349,49

ARACAJU,04 de Março de 2021.

CRISTIANE CAETANO MARQUES MENEZES
COORDENADORA DA ASPLAN
FUNDAÇÃO RENASCER

Rua Dr. Canuto Garcia Moreno S/N, conjunto Médici I, Bairro Luzia,Aracaju-Sergipe, CEP: 49048-100
TEL.: (79) 3219-2160 / FAX (79)3219-2118 E-mail: HYPERLINK "mailto:gabineterenascer@renascer.se.gov.br" gabineterenascer@renascer.se.gov.br

242021 - FUNDAÇÃO RENASCER DO ESTADO DE SERGIPE

Posição em 31/12/2020

Nº do Processo	Nº do Precatório	Conta Corrente do Precatório no i_Gesp	CPF/CNPJ do Favorecido	Nome do Favorecido	Data de Expedição do Precatório	Ano de Expedição do Precatório	Moeda da Contratação, Emissão ou Assunção do Precatório	Valor da Contratação, Emissão ou Assunção do Precatório (na moeda de emissão)	Natureza do Precatório	Classificação Contábil do Precatório	Regime do Precatório	Taxa de juros e demais encargos (Descrição dos juros, encargos, comissões e demais custos relacionados a cada precatório)	Data para Pagamento do Precatório (Obs.: Se já foi quitado em 2020, lançar a data em que foi quitado)	SALDO EM 31/12/2020	Informação Adicional sobre o Precatório
NÃO IDENTIFICADO	NÃO IDENTIFICADO	PJ20002010		NÃO IDENTIFICADO	NÃO IDENTIFICADO	2010		R$ 385.537,90	ALIMENTAR	PESSOAL	ESPECIAL	R$ -	2011	R$ 385.537,90	PRECATORIO NÃO IDENTIFICADO NO I-GESP NO EXERCICIO DE 2010
NÃO IDENTIFICADO	NÃO IDENTIFICADO	PJ29992011		NÃO IDENTIFICADO	NÃO IDENTIFICADO	2011		R$ 19.456,49	ALIMENTAR	PESSOAL	ESPECIAL	R$ -	2012	R$ 19.456,49	PRECATORIO NÃO IDENTIFICADO NO I-GESP NO EXERCICIO DE 2011
		PJ01832011		MARIA CARMEM DE OLIVEIRA	2012	2012		R$ 42.643,17	ALIMENTAR	PESSOAL	ESPECIAL	R$ -	2013	R$ 42.643,17	
0005242-16.2013.8.25.0000	0045/14	PJ11083713		KATIA REGINA LOPES COSTA	31/05/2013	2013		R$ 45.283,33	ALIMENTAR	PESSOAL	ESPECIAL	R$ -	2015	R$ 45.283,33	
0001229-34.2013.5.20.0009	0045/14	PJ20004514		EDIZIO VIDAL ARAUJO	26/06/2014	2014		R$ 66.772,19	ALIMENTAR	PESSOAL	ESPECIAL	R$ 11.273,49	2015	R$ 78.045,68	
0007890-20.2008.5.20.0004	0033/14	PJ20003314		ILZA MATOS BISPO	03/06/2014	2014		R$ 10.235,44	ALIMENTAR	PESSOAL	ESPECIAL	R$ 204,50	2015	R$ 10.439,94	
0001499-58.2013.5.20.0009	0044/14	PJ20004414		LINO ALVES DOS SANTOS	26/06/2014	2014		R$ 141.277,05	ALIMENTAR	PESSOAL	ESPECIAL	R$ 24.794,32	2015	R$ 166.071,37	
0000515-26.2012.5.20.0004	0127/14	PJ20012714		VAGNER GOMES DA SILVA	04/02/2015	2015		R$ 25.557,08	ALIMENTAR	PESSOAL	ESPECIAL	R$ 4.454,41	2016	R$ 30.011,49	
0020471-25.2012.5.20.0005	0070/15	PJ20007015		JOEL LUIZ PEREIRA RAMOS	12/06/2015	2015		R$ 39.184,32	ALIMENTAR	PESSOAL	ESPECIAL	R$ -	2016	R$ 39.184,32	
0000474-22.2013.5.20.0005	0048/15	PJ20004815		ANTONIO FRANCISCO DA SILVA FILHO	14/05/2015	2015		R$ 12.147,81	ALIMENTAR	PESSOAL	ESPECIAL	R$ -	2016	R$ 12.147,81	
0000470-65.2011.5.20.0001	0087/15	PJ20008715		FABIO WESLEY SANTOS PAIXÃO	02/07/2015	2015		R$ 32.187,51	ALIMENTAR	PESSOAL	ESPECIAL	R$ 2.722,31	2016	R$ 34.909,82	
0002091-31.2010.5.20.0002	0012/15	PJ20001215		WESLEY CARDOSO FABIO	23/02/2015	2015		R$ 20.510,81	ALIMENTAR	PESSOAL	ESPECIAL	R$ 10.347,27	2016	R$ 30.858,08	
0020134-36.2012.5.20.0005	0071/15	PJ20007115		RICARDO FIGUEIREDO	12/06/2015	2015		R$ 124.576,88	ALIMENTAR	PESSOAL	ESPECIAL	R$ 12.245,08	2016	R$ 136.821,96	
0020214-03.2012.5.20.0004	0040/15	PJ20004015		RODRIGO DE OLIVEIRA DA SILVA	14/05/2015	2015		R$ 26.347,09	ALIMENTAR	PESSOAL	ESPECIAL	R$ 526,94	2016	R$ 26.874,03	
0000490-67.2013.5.20.0007	0019/15	PJ20001915		GABRIEL ALVES DE OLIVEIRA	23/02/2015	2015		R$ 31.113,88	ALIMENTAR	PESSOAL	ESPECIAL	R$ 4.634,10	2016	R$ 35.747,98	
0001527-26.2013.5.20.0009	0083/15	PJ20008315		LUCAS MARTINS TAVARES	26/06/2015	2015		R$ 120.765,89	ALIMENTAR	PESSOAL	ESPECIAL	R$ 13.638,54	2016	R$ 134.404,43	
0001028-48.2013.5.20.0007	0051/15	PJ20005115		NANCY FEITOSA PINA	21/05/2015	2015		R$ 45.779,33	ALIMENTAR	PESSOAL	ESPECIAL	R$ 6.695,92	2016	R$ 52.475,25	
0000665-55.2013.5.20.0009	0003/15	PJ20000315		WILTON RICARDO ALVES	04/02/2015	2015		R$ 54.293,07	ALIMENTAR	PESSOAL	ESPECIAL	R$ 13.826,50	2016	R$ 68.119,57	
0000694-32.2013.5.20.0001	0230/16	PJ20023016		MARIA DE LOURDES S SILVA E OUTRAS	11/11/2016	2016		R$ 20.005,04	ALIMENTAR	PESSOAL	ESPECIAL	R$ 379,23	2018	R$ 20.384,27	
0001397-25.2011.5.20.0003	0021/16	PJ20002116		RICARDO DANTAS DOS SANTOS	01/03/2016	2016		R$ 24.164,00	ALIMENTAR	PESSOAL	ESPECIAL	R$ 4.749,69	2017	R$ 28.913,69	
0001938-58.2011.5.20.0003	0128/16	PJ20012816		RICARDO DANTAS DOS SANTOS	02/06/2016	2016		R$ 46.131,73	ALIMENTAR	PESSOAL	ESPECIAL	R$ 4.827,91	2017	R$ 50.959,64	
0000212-15.2012.5.20.0003	0130/16	PJ20013016		GENILSON DOS SANTOS	02/06/2016	2016		R$ 105.417,94	ALIMENTAR	PESSOAL	ESPECIAL	R$ 25.953,91	2017	R$ 131.371,85	
0000666-92.2012.5.20.0003	0129/16	PJ2001916		BRUNO TULIO SANTANA TAVARES	02/06/2016	2016		R$ 38.092,10	ALIMENTAR	PESSOAL	ESPECIAL	R$ 9.218,89	2017	R$ 47.310,99	
0000693-29.2013.5.20.0007	0135/15	PJ20013515		SIDNEY GUARANY RAMALHO	16/02/2016	2016		R$ 52.094,80	ALIMENTAR	PESSOAL	ESPECIAL	R$ 9.761,09	2017	R$ 61.855,89	
0000553-04.2013.5.20.0004	0043/16	PJ20004316		TARCISO EDER SANTANA SANTOS	16/03/2016	2016		R$ 12.982,99	ALIMENTAR	PESSOAL	ESPECIAL	R$ 1.936,18	2017	R$ 14.919,17	
0000892-51.2013.5.20.0007	0028/16	PJ20002816		ROBERTO ROMERITO DA SILVA FLOR	01/03/2016	2016		R$ 6.080,05	ALIMENTAR	PESSOAL	ESPECIAL	R$ 113,05	2017	R$ 6.193,10	
0000879-67.2013.5.20.0002	0016/16	PJ20001816		MARIO SERGIO SECUNDO SOUZA	01/03/2016	2016		R$ 34.038,51	ALIMENTAR	PESSOAL	ESPECIAL	R$ 8.780,61	2017	R$ 42.819,12	
0001941-19.2011.5.20.0001	0164/15	PJ20016415		ALCIONE ALVES DA PAIXÃO MOURA	22/02/2016	2016		R$ 54.144,81	ALIMENTAR	PESSOAL	ESPECIAL	R$ 15.137,69	2017	R$ 69.282,50	
0000891-60.2013.5.20.0009	0158/16	PJ20015816		PAULO CESAR RAMOS PAULINO	05/07/2016	2016		R$ 223.614,19	ALIMENTAR	PESSOAL	ESPECIAL	R$ 36.872,74	2017	R$ 260.486,93	
0000672-90.2012.5.20.0006	0153/15	PJ20015315		MARLIO VINICIUS OLIVEIRA DOS SANTOS	16/02/2016	2016		R$ 26.755,06	ALIMENTAR	PESSOAL	ESPECIAL	R$ 7.385,30	2017	R$ 34.140,36	

Nº do Processo	Nº do Precatório	Conta Corrente do Precatório no i_Gesp	CPF/CNPJ do Favorecido	Nome do Favorecido	Data de Expedição do Precatório	Ano de Expedição do Precatório	Moeda da Contratação, Emissão ou Assunção do Precatório	Valor da Contratação, Emissão ou Assunção do Precatório (na moeda de emissão)	Natureza do Precatório	Classificação Contábil do Precatório	Regime do Precatório	Taxa de juros e demais encargos (Descrição dos juros, encargos, comissões e demais custos relacionados a cada precatório)	Data para Pagamento do Precatório (Obs.: Se já foi quitado em 2020, lançar a data em que foi quitado)	SALDO EM 31/12/2020	Informação Adicional sobre o Precatório
0000150-83.2014.5.20.0009	0159/16	PJ20015916		MARCONDES MORORO DOS SANTOS	05/07/2016	2016		R$ 139.089,08	ALIMENTAR	PESSOAL	ESPECIAL	R$ 50.886,09	2017	R$ 189.975,17	
0001770-67.2013.5.20.0009	0053/16	PJ20005316		JAMERSON DE SOUZA SANTOS	28/04/2016	2016		R$ 9.276,17	ALIMENTAR	PESSOAL	ESPECIAL	R$ 2.015,13	2017	R$ 11.291,30	
0001000-80.2013.5.20.0007	0227/16	PJ20022716		SERGIO ANTONIO COSTA ANDRADE	11/11/2016	2016		R$ 79.231,29	ALIMENTAR	PESSOAL	ESPECIAL	R$ 16.422,68	2018	R$ 95.653,97	
0001174-83.2013.5.20.0009	0222/16	PJ20022216		THIAGO HENRIQUE PEDROZA VIANA	11/11/2016	2016		R$ 191.105,00	ALIMENTAR	PESSOAL	ESPECIAL	R$ 26.503,94	2018	R$ 217.608,94	
0001545-53.2013.5.20.0007	0231/16	PJ20023116		ANDRE SANTANA DA CONCEIÇÃO	11/11/2016	2016		R$ 49.804,57	ALIMENTAR	PESSOAL	ESPECIAL	R$ 20.757,67	2018	R$ 70.562,24	
0000600-26.2014.5.20.0009	0220/16	PJ20022016		EZIEL DE OLIVEIRA	11/11/2016	2016		R$ 68.431,43	ALIMENTAR	PESSOAL	ESPECIAL	R$ -	2018	R$ 68.431,43	
0001967-34.2013.5.20.0005	0210/16	PJ20021016		ALEX SANTOS DORIA	11/11/2016	2016		R$ 6.990,57	ALIMENTAR	PESSOAL	ESPECIAL	R$ 1.270,93	2018	R$ 8.261,50	
0000421-07.2014.5.20.0005	0209/16	PJ20020916		ALEXANDRE GANDHI MENDES COSTA	09/11/2016	2016		R$ 17.217,67	ALIMENTAR	PESSOAL	ESPECIAL	R$ 2.614,81	2018	R$ 19.832,48	
0000698-48.2013.5.20.0008	0188/16	PJ20018816		DAVID MACHADO LIMA	09/11/2016	2016		R$ 10.377,53	ALIMENTAR	PESSOAL	ESPECIAL	R$ 2.775,12	2018	R$ 13.152,65	
0020469-55.2012.5.20.0005	0253/16	PJ20025316		SIVALDO PEEIRA DOS SANTOS	02/12/2016	2016		R$ 6.164,96	ALIMENTAR	PESSOAL	ESPECIAL	R$ -	2018	R$ 6.164,96	
0000655-23.2013.5.20.0005	0254/16	PJ20025416		DAVID WORKSON NASCIMENTO PASSOS	02/12/2016	2016		R$ 90.921,62	ALIMENTAR	PESSOAL	ESPECIAL	R$ 18.722,57	2018	R$ 109.644,19	
0000408-39.2013.5.20.0006	0256/16	PJ20025616		LEONEL LUIZ DOS SANTOS	02/12/2016	2016		R$ 37.233,18	ALIMENTAR	PESSOAL	ESPECIAL	R$ 7.742,15	2018	R$ 44.975,33	
0000617-39.2012.5.20.0007	0215/16	PJ20021516		MARCIO SILVA REZENDE	11/11/2016	2016		R$ 19.660,16	ALIMENTAR	PESSOAL	ESPECIAL	R$ 4.573,63	2018	R$ 24.233,79	
201700113779		PJ11377917		HELIO GENTIL LIMA PAIXÃO	26/05/2017	2017		R$ 32.339,35	ALIMENTAR	PESSOAL	ESPECIAL	R$ -	2018	R$ 32.339,35	
0001602-71.2013.5.20.0007	0003/17	PJ2000317		PAULO CESAR SANTOS SILVA	09/03/2017	2017		R$ 17.779,48	ALIMENTAR	PESSOAL	ESPECIAL	R$ 3.500,87	2018	R$ 21.280,35	
0000880-46.2013.5.20.0004	0055/17	PJ20005517		ROBSON TELES DE ANDRADE	07/06/2017	2017		R$ 19.982,10	ALIMENTAR	PESSOAL	ESPECIAL		2018	R$ 19.982,10	
0000671-14.2012.5.20.0004	0053/17	PJ20005317		MARCIO GONZAGA ALMEIDA	08/05/2017	2017		R$ 65.160,37	ALIMENTAR	PESSOAL	ESPECIAL	R$ 11.620,20	2018	R$ 76.780,57	
0001101-26.2013.5.20.0005	0043/17	PJ20004317		HENRIQUE MARTINS CARDOSO FILHI	08/05/2017	2017		R$ 1.258,67	ALIMENTAR	PESSOAL	ESPECIAL	R$ 6.484,20	2018	R$ 7.742,87	
0000541-50.2014.5.20.0005	0064/17	PJ20006417		ANDRE WGNER OLIVEIRA COSTA	07/06/2017	2017		R$ 76.849,28	ALIMENTAR	PESSOAL	ESPECIAL	R$ 14.116,28	2018	R$ 90.965,56	
0001934-41.2013.5.20.0006	0134/17	PJ20013417		MARCUS VINICIUS DO NASCIMENTO SILVA	08/09/2017	2017		R$ 22.642,21	ALIMENTAR	PESSOAL	ESPECIAL	R$ 4.664,59	2019	R$ 27.306,80	
0000532-85.5.20.0006	0114/17	PJ20011417		RONALDO JOSE DOS SANTOS	08/09/2017	2017		R$ 104.414,04	ALIMENTAR	PESSOAL	ESPECIAL	R$ 11.718,18	2019	R$ 116.132,22	
0001055-34.2013.5.20.0006	0140/17	PJ20014017		EDNALDO BATISTA DOS SANTO	08/09/2017	2017		R$ 293.046,86	ALIMENTAR	PESSOAL	ESPECIAL	R$ 39.705,98	2019	R$ 332.752,84	
0001268-06.2014.5.20.0006	0131/17	PJ20013117		JULIO CESAR SANTOS OLIVEIRA	08/09/2017	2017		R$ 12.225,62	ALIMENTAR	PESSOAL	ESPECIAL	R$ -	2019	R$ 12.225,62	
0000890-022013.5.20.0001	0051/18	PJ20005118		JOSE DA SILVA FILHO	16/06/2018	2018		R$ 73.971,80	ALIMENTAR	PESSOAL	ESPECIAL	R$ 11.324,22	2019	R$ 85.296,02	
0000017-87.2013.5.20.0005	0078/18	PJ20007818		KLEVERTON GERALDI NUNED DOS SANTO	20/06/2018	2018		R$ 40.051,48	ALIMENTAR	PESSOAL	ESPECIAL	R$ 2.482,23	2019	R$ 42.533,71	
0000344-36.2016.5.20.0002	0102/18	PJ20010218		ANDERSON AFONSO V SANTOS	25/06/2018	2018		R$ 18.813,02	ALIMENTAR	PESSOAL	ESPECIAL	R$ -	2019	R$ 18.813,02	
0000005-96.2015.5.20.0007	0135/18	PJ20013518		WESLEY CARDOSO FABIO	04/07/2018	2018		R$ 233.901,49	ALIMENTAR	PESSOAL	ESPECIAL	R$ 81.607,26	2019	R$ 315.508,75	
0000125-60.2015.5.20.0001	0084/18	PJ20008418		LUIZ ALBERTO DE B GUIMARAES	20/06/2018	2018		R$ 10.278,39	ALIMENTAR	PESSOAL	ESPECIAL	R$ -	2019	R$ 10.278,39	
0000543-20.2014.5.20.0005	0090/18	PJ20009018		JOAO BATISTA FERREIRA MOTA	20/06/2018	2018		R$ 79.670,20	ALIMENTAR	PESSOAL	ESPECIAL	R$ 23.225,85	2019	R$ 102.896,05	
0000955-91.2013.5.20.0002	0021/18	PJ20002118		ALEXSANDRO DOS SANTOS ALMEIDA	23/02/2018	2018		R$ 22.978,73	ALIMENTAR	PESSOAL	ESPECIAL	R$ 1.963,54	2019	R$ 24.942,27	
0000943-65.2013.5.20.0006	0019/18	PJ20001918		MARLOISA VIEIRA DE SOUZA	23/02/2018	2018		R$ 17.188,12	ALIMENTAR	PESSOAL	ESPECIAL	R$ 747,08	2019	R$ 17.935,20	
0000426-68.2010.5.20.0005	0215/17	PJ20021517		SIVALDO PEREIRA DOS SANTOS	05/02/2018	2018		R$ 55.073,35	ALIMENTAR	PESSOAL	ESPECIAL	R$ 6.207,73	2019	R$ 61.281,08	
0001927-43.2013.5.20.0008	0015/18	PJ20001518		DANIEL RODRIGUES DE OLIVEIRA	23/02/2018	2018		R$ 89.959,31	ALIMENTAR	PESSOAL	ESPECIAL	R$ 15.412,93	2019	R$ 105.372,24	
0020508-46.2012.5.20.0007	0029/18	PJ20002918		JOAO PAULO LUVICE DE ALMEIDA	23/02/2018	2018		R$ 13.129,40	ALIMENTAR	PESSOAL	ESPECIAL	R$ -	2019	R$ 13.129,40	
0000656-96.2013.5.20.0008	0077/18	PJ20007718		CLEVERTON FERREIRA DA CONCEIÇÃO	20/06/2018	2018		R$ 150.116,39	ALIMENTAR	PESSOAL	ESPECIAL	R$ 26.921,42	2020	R$ 177.037,81	
0001642-68.2013.5.20.0002	0139/18	PJ20013918		ALISSON COSTA RODRIGUES	04/07/2018	2018		R$ 10.703,66	ALIMENTAR	PESSOAL	ESPECIAL	R$ 2.734,95	2019	R$ 13.438,61	
0000208-81.2012.5.20.0001	0082/18	PJ20008218		MOYSES DE SOUZA SILVA FILHO	20/06/2018	2018		R$ 11.935,37	ALIMENTAR	PESSOAL	ESPECIAL	R$ 792,63	2019	R$ 12.728,00	
0000828-13.2014.5.20.0005	0089/18	PJ20008918		SERGIO AMERICO O PRADO	20/06/2018	2018		R$ 41.688,76	ALIMENTAR	PESSOAL	ESPECIAL	R$ 12.589,08	2019	R$ 54.277,84	
0000754-25.2015.5.20.0004	0108/18	PJ20010818		MARIA DA CONCEIÇÃO B DOS SANTOS	25/06/2018	2018		R$ 70.525,31	ALIMENTAR	PESSOAL	ESPECIAL	R$ 10.967,95	2019	R$ 81.493,26	
0215900-44.2009.5.20.0001	0002/18	PJ20000218		TARCISO EDER SANTANA SANTOS	05/02/2018	2018		R$ 50.991,75	ALIMENTAR	PESSOAL	ESPECIAL	R$ 10.665,51	2019	R$ 61.657,26	
0001833-95.2013.5.20.0008	0014/18	PJ20001418		BENADETE MARIA DOS SANTOS	05/02/2018	2018		R$ 10.359,01	ALIMENTAR	PESSOAL	ESPECIAL	R$ 1.576,86	2019	R$ 11.935,87	
0001616.52.20.0008	6171/15	PJ10617015		UANDERSON SILVA DA CONCEIÇÃO	15/06/2018	2018		R$ 5.531,31	ALIMENTAR	PESSOAL	ESPECIAL		2020	R$ 5.531,31	
0001882-25.2011.5.20.0003	0174/18	PJ20017418		ITALO DE CARVALHO LEMOS	18/10/2018	2018		R$ 59.185,77	ALIMENTAR	PESSOAL	ESPECIAL	R$ 10.905,69	2020	R$ 70.091,46	

Nº do Processo	Nº do Precatório	Conta Corrente do Precatório no i_Gesp	CPF/CNPJ do Favorecido	Nome do Favorecido	Data de Expedição do Precatório	Ano de Expedição do Precatório	Moeda da Contratação, Emissão ou Assunção do Precatório	Valor da Contratação, Emissão ou Assunção do Precatório (na moeda de emissão)	Natureza do Precatório	Classificação Contábil do Precatório	Regime do Precatório	Taxa de juros e demais encargos (Descrição dos juros, encargos, comissões e demais custos relacionados a cada precatório)	Data para Pagamento do Precatório (Obs.: Se já foi quitado em 2020, lançar a data em que foi quitado)	SALDO EM 31/12/2020	Informação Adicional sobre o Precatório
0000373-94.2013.5.20.0001	0194/18	PJ20019418		MARCIO BATISTA DOS SANTOS	09/11/2018	2018		R$ 53.628,62	ALIMENTAR	PESSOAL	ESPECIAL	R$ 11.611,67	2020	R$ 65.240,29	
0002045-25.2013.5.20.0006	0189/18	PJ20018918		CLEVERTON FERREIRA DA CONCEIÇÃO	18/10/2018	2018		R$ 13.301,39	ALIMENTAR	PESSOAL	ESPECIAL	R$ 2.495,19	2019	R$ 15.796,58	
0000361-59.2013.5.20.0008	0173/17	PJ20017317		JOSE VALTENO LUZ MARQUES	11/01/2018	2018		R$ 16.748,83	ALIMENTAR	PESSOAL	ESPECIAL	R$ 14.557,39	2019	R$ 31.306,22	
0000490-85.2013.5.20.0001	0160/17	PJ20016017		THIAGO BATINGA DE OLIVEIRA	10/01/2018	2018		R$ 31.643,89	ALIMENTAR	PESSOAL	ESPECIAL	R$ 4.836,48	2019	R$ 36.480,37	
0002171-55.2011.5.20.0003	0175/17	PJ20017517		DENISSON FELIPE FONTES REIS	11/01/2018	2018		R$ 12.324,63	ALIMENTAR	PESSOAL	ESPECIAL	R$ 2.234,48	2019	R$ 14.559,11	
0020532-74.2012.5.20.0007	0187/17	PJ20018717		JOAO PAULO LUDUVICE DE ALMEIDA	12/01/2018	2018		R$ 119.026,89	ALIMENTAR	PESSOAL	ESPECIAL	R$ 18.024,18	2019	R$ 137.051,07	
0000942-80.2013.5.20.0006	0164/17	PJ20016417		JOSE ANTONIO DOS SANTOS	10/01/2018	2018		R$ 30.741,86	ALIMENTAR	PESSOAL	ESPECIAL	R$ 4.265,24	2019	R$ 35.007,10	
0001689-10.2011.5.20.0003	0155/17	PJ20015517		JOSUE CERQUEIRA	10/01/2018	2018		R$ 54.730,83	ALIMENTAR	PESSOAL	ESPECIAL	R$ 7.803,15	2019	R$ 62.533,98	
0001688-14.2014.5.20.0005	0176/17	PJ20017617		THIAGO BATINGA DE OLIVEIRA	11/01/2018	2018		R$ 34.856,80	ALIMENTAR	PESSOAL	ESPECIAL	R$ -	2019	R$ 34.856,80	
0000540-65.2014.5.20.0005	0181/17	PJ20018117		ALEXSANDRO ALMEIDA DA SILVA	11/01/2018	2018		R$ 73.041,61	ALIMENTAR	PESSOAL	ESPECIAL	R$ 13.647,14	2019	R$ 86.688,75	
0000546-63.2014.5.20.0008	0109/19	PJ20010919		JUNIOR BATISTA CORREIA SOUZA	06/06/2019	2019		R$ 27.501,82	ALIMENTAR	PESSOAL	ESPECIAL	R$ 3.660,86	2020	R$ 31.162,68	
0000330-34.2016.5.20.0008	0107/19	PJ20010719		DANIEL RODRIGUES DE OLIVEIRA	06/06/2019	2019		R$ 36.001,62	ALIMENTAR	PESSOAL	ESPECIAL	R$ -	2020	R$ 36.001,62	
0001613-21.2013.5.20.0001	0243/18	PJ20024318		MERCIA MARIA DOS SANTOS	18/02/2019	2019		R$ 18.041,55	ALIMENTAR	PESSOAL	ESPECIAL	R$ -	2020	R$ 18.041,55	
0001633-89.2016.5.20.0006	0280/19	PJ20028019		FERNANDO CARVALHO JUNIOR	18/11/2019	2019		R$ 13.741,00	ALIMENTAR	PESSOAL	ESPECIAL	R$ -	2021	R$ 13.741,00	
0001365-21;2014;5;20;0001	0284/19	PJ20028419		ALCIONE CARDOSO DOS SANTOS	18/11/2019	2019		R$ 10.557,07	ALIMENTAR	PESSOAL	ESPECIAL	R$ 505,36	2021	R$ 11.062,43	
0001282-90.2014.5.20.0005	0180/19	PJ20018019		CLEANE MORAES SOUZA	26/06/2019	2019		R$ 10.441,45	ALIMENTAR	PESSOAL	ESPECIAL	R$ 542,59	2020	R$ 10.984,04	
0000882-10.2013.5.20.0006	0227/18	PJ20022718		WEDNO DE MATOS MORAES	07/02/2019	2019		R$ 51.914,37	ALIMENTAR	PESSOAL	ESPECIAL	R$ 7.174,90	2020	R$ 59.089,27	
0000634-76.2015.5.20.0005	0002/19	PJ20000219		TARCISO EDER SANTANA SANTOS	18/02/2019	2019		R$ 43.294,23	ALIMENTAR	PESSOAL	ESPECIAL	R$ 11.576,01	2020	R$ 54.870,24	
0001577-21.2014.5.20.0008	0023/19	PJ20002319		GALDINO RIBEIRO DOS SANTOS NETO	18/03/2019	2019		R$ 15.511,87	ALIMENTAR	PESSOAL	ESPECIAL	R$ 1.279,06	2020	R$ 16.790,93	
0001828-39.2014.5.20.0008	0021/19	PJ20002119		VERALUCIA MARQES MURITIBA	11/03/2019	2019		R$ 20.153,63	ALIMENTAR	PESSOAL	ESPECIAL	R$ 2.178,38	2020	R$ 22.332,01	
0000945-32.2013.5.20.0007	0090/19	PJ20009019		RICARDO DANTAS MACHADO	30/05/2019	2019		R$ 62.242,17	ALIMENTAR	PESSOAL	ESPECIAL	R$ 11.454,03	2020	R$ 73.696,20	
0001462-18.2014.5.20.0002	0093/19	PJ20009319		ANA RAQUEL BARROSO DA SILVA	30/05/2019	2019		R$ 12.312,44	ALIMENTAR	PESSOAL	ESPECIAL	R$ 275,68	2020	R$ 12.588,12	
0000919-49.2013.5.20.0002	0294/19	PJ20029419		MARIA HELENA VARJÃO	03/12/2019	2019		R$ 35.825,52	ALIMENTAR	PESSOAL	ESPECIAL	R$ 2.860,26	2021	R$ 38.685,78	
0001648-64.2016.5.20.0004	0316/19	PJ200316/19		ANTONIO MARCOS SANTOS VIEIRA	03/12/2019	2019		R$ 15.596,45	ALIMENTAR	PESSOAL	ESPECIAL	R$ 4.105,73	2021	R$ 19.702,18	
0001976-05.2013.5.20.0002	0401/19	PJ200401/19		EDEMILSON ALVES SANTOS	22/01/2020	2020		R$ 19.471,83	ALIMENTAR	PESSOAL	ESPECIAL	R$ -	2021	R$ 19.471,83	
00133-61.2005.5.20.0005	0368/19	P20036/19		MINISTÉRIO PUBLICO DO TRABALH	08/01/2020	2020		R$ -	ALIMENTAR	PESSOAL	ESPECIAL	R$ 2.017.767,19	2021	R$ 2.017.767,19	
0001697-27.2015.5.20.0009	0398/19	PJ20039819		GABRIEL ALVES DE OLIVEIRA	08/01/2020	2020		R$ 65.595,08	ALIMENTAR	PESSOAL	ESPECIAL	R$ 11.816,05	2021	R$ 77.411,13	
0001573-73.201.5.20.0009	0396/19	PJ20039619		AUGUSTO CESAR ANDRADE LEÃO	08/01/2020	2020		R$ 57.376,21	ALIMENTAR	PESSOAL	ESPECIAL	R$ -	2021	R$ 57.376,21	
0000597-74.2014.5.20.0008	0222/20	PJ20022220		HELDER MOTA DOS SANTOS	10/06/2020	2020		R$ 175.179,01	ALIMENTAR	PESSOAL	ESPECIAL	R$ 59.436,52	2021	R$ 234.615,53	
0000211-22.2015.5.20.0004	0201/20	PJ20020120		VAGNER GOMES DA SILVA	29/05/2020	2020		R$ 252.851,07	ALIMENTAR	PESSOAL	ESPECIAL	R$ 88.614,43	2021	R$ 341.465,50	
0000990-46.2016.5.20.0002	0161/20	PJ200161/20		ALBERY JOSE PEREIRA SANTOS E OUTROS	28/05/2020	2020		R$ 361.156,64	ALIMENTAR	PESSOAL	ESPECIAL	R$ 28.595,97	2021	R$ 389.752,61	
0000552-88.2014.5.20.0002	0137/20	PJ20013720		LAEDNA NUNES SANTOS	27/05/2020	2020		R$ 71.702,89	ALIMENTAR	PESSOAL	ESPECIAL	R$ 18.995,75	2021	R$ 90.698,64	
0001608-62.2014.5.20.0001	0118/20	PJ20011820		MARIA DAS GRAÇAS SEVERO	27/05/2020	2020		R$ 20.174,86	ALIMENTAR	PESSOAL	ESPECIAL	R$ 1.326,40	2021	R$ 21.501,26	
0000957-56.2016.5.20.0002	0313/20	PJ200313/20		SERGIO LUIS SANTOS	30/06/2020	2020		R$ 25.856,49	ALIMENTAR	PESSOAL	ESPECIAL	R$ 24.588,09	2021	R$ 50.444,58	
202000123063	202000105129	PJ10512920		GRACE DE OLIVEIRA SOUZA	05/07/2020	2020		R$ 34.126,01	ALIMENTAR	PESSOAL	ESPECIAL	R$ -	2022	R$ 34.126,01	
202000123064	202000105130	PJ10513020		QUERCIRLAINE SOUSA CARNEIRO	05/07/2020	2020		R$ 67.547,75	ALIMENTAR	PESSOAL	ESPECIAL	R$ -	2022	R$ 67.547,75	
0000343-53.2013.5.20.0003	0608/20	PJ20060820		ANDERSON AFONSO VIEIRA SANTOS	13/10/2020	2020		R$ 27.845,24	ALIMENTAR	PESSOAL	ESPECIAL	R$ -	2022	R$ 27.845,24	
0000378-62.2017.5.20.0006	0616/20	PJ20061620		JOAO ANTONIO DOS SANTOS FILHO	20/10/2020	2020		R$ 96.873,94	ALIMENTAR	PESSOAL	ESPECIAL	R$ 31.636,41	2022	R$ 128.510,35	
0000421-82.2020.5.20.0009	0582/20	PJ200582/20		FRANCISCO DA SILVA SANTOS	13/10/2020	2020		R$ 29.052,24	ALIMENTAR	PESSOAL	ESPECIAL	R$ 6.301,23	2022	R$ 35.353,47	
0001073-65.2016.5.20.0001	0645/20	PJ20064520		CLAYTON DE JESUS SANTANA	29/10/2020	2020		R$ 18.846,13	ALIMENTAR	PESSOAL	ESPECIAL	R$ 1.038,67	2022	R$ 19.884,80	
0001663-42.2016.5.20.001	0646/20	PJ20064620		JOSENILDO SANTOS XAVIER	29/10/2020	2020		R$ 17.692,32	ALIMENTAR	PESSOAL	ESPECIAL	R$ 472,84	2022	R$ 18.165,16	
TOTAL														**R$ 9.591.349,49**	

SERGIPE GOVERNO DO ESTADO

FUNDAÇÃO DE CULTURA E ARTE APERIPÊ DE SERGIPE

DEMONSTRAÇÃO DA DÍVIDA FUNDADA INTERNA

ÓRGÃO / ENTIDADE: FUNDAÇÃO DE CULTURA E ARTE APERIPÊ DE SERGIPE										EXERCÍCIO / PERÍODO: 01/01/2020 à 31/12/2020
Lei		Contrato		Valor Total da Operação (R$)	Saldo Devedor do Exercício Anterior (R$)	Movimento do Exercício (R$)				Saldo Devedor do Exercício (R$)
Nº	data	Nº	Objeto Sucinto			Correção	Parcelas Liberadas	Resgate	Encargos	
1	31/12/2016	-	PRECATÓRIOS	106.740,71	106.740,71	-	-	-	-	106.740,71
TOTAIS GERAIS				106.740,71	106.740,71	-	-	-	-	106.740,71

Relação de Todos os Precatórios

Informar o Nome do Órgão ou Entidade
Junta Comercial do Estado de Sergipe

Posição em **31/12/2020**

Em Real (R$)

Nº do Processo	Nº do Precatório	Conta Corrente do Precatório no i_Gesp	CPF/CNPJ do Favorecido	Nome do Favorecido	Data de Expedição do Precatório	Moeda da Contratação, Emissão ou Assunção do Precatório	Valor da Contratação, Emissão ou Assunção do Precatório (na moeda de emissão)	Natureza do Precatório	Classificação Contábil do Precatório	Regime do Precatório	Taxa de juros e demais encargos (Descrição dos juros, encargos, comissões e demais custos relacionados a cada precatório)	Data para Pagamento do Precatório (Obs.: Se já foi quitado em 2019, lançar a data em que foi quitado)	SALDO EM 31/12/2020	Informação Adicional sobre o Precatório
201900105322	13882019	PJ10138819	137.016.654-00	Ednizio de Assis	31/07/2019	REAL	7.306,89	ALIMENTAR	FORNECEDORES	ESPECIAL		30/12/2021	7.306,89	
TOTAL													**7.306,89**	

16 - DEMONSTRATIVO DE RECEITA E DESPESA EXTRA-ORÇAMENTÁRIA

DEMONSTRATIVO DA RECEITA E DESPESA EXTRAORÇAMENTÁRIA		
	2019	**2020**
TOTAL DOS INGRESSOS EXTRAORÇAMENTÁRIOS (I+II)	**26.507.836.112,68**	**24.274.606.604,89**
TRANSFERENCIAS FINANCEIRAS RECEBIDAS (I)	**1.562.065.876,67**	**1.628.323.760,43**
TRANSFERENCIAS RECEBIDAS INDEP EXEC ORÇAMENTÁRIA	1.562.065.876,67	1.628.323.760,43
RECEBIMENTOS EXTRAORÇAMENTÁRIOS (II)	**24.945.770.236,01**	**22.646.282.844,46**
INSCRIÇÃO DE RESTOS A PAGAR NÃO PROCESSADOS	25.564.831,95	48.627.957,64
INSCRIÇÃO DE RESTOS A PAGAR PROCESSADOS	388.451.087,69	150.091.209,66
DEPOSITOS RESTITUIVEIS E VALORES VINCULADOS	4.019.773.168,84	4.969.310.453,61
OUTROS RECEBIMENTOS EXTRAORÇAMENTÁRIOS	20.511.981.147,53	17.478.253.223,55

TOTAL DOS DISPENDIOS EXTRAORÇAMENTÁRIOS (III+IV)	**26.282.769.306,27**	**24.568.698.546,66**
TRANSFERENCIAS FINANCEIRAS CONCEDIDAS (III)	**1.569.646.569,32**	**1.628.323.760,43**
TRANSFERENCIAS CONCEDIDAS INDEP EXEC ORÇAMENTÁRIA	1.569.646.569,32	1.628.323.760,43
PAGAMENTOS EXTRAORÇAMENTÁRIOS (IV)	**24.713.122.736,95**	**22.940.374.786,23**
PAGAMENTOS DE RESTOS A PAGAR NAO PROCESSADOS	-	15.943.220,61
PAGAMENTOS DE RESTOS A PAGAR PROCESSADOS	181.570.064,77	356.998.682,20
DEPOSITOS RESTITUIVEIS E VALORES VINCULADOS	3.875.731.940,99	5.020.740.837,05
OUTROS PAGAMENTOS EXTRAORÇAMENTÁRIOS	20.655.820.731,19	17.546.692.046,37

Demonstrativo B-16

Aracaju, 02 de abril de 2021.

Valdomiro dos Santos
Secretaria de Estado da Fazenda/SE
Gerente Geral de Contabilidade
CRC/SE 3.648-O

Bruno Rolemberg Dantas Barreto
Superintendente de Finanças Públicas

17 - DEMONSTRATIVO COM A MANUTENÇÃO E DESENVOLVIMENTO DO ENSINO E DO FUNDEB

GOVERNO DO ESTADO DE SERGIPE

DEMONSTRATIVO DA APLICAÇÃO DOS RECURSOS NA MANUTENÇÃO E DESENVOLVIMENTO DO ENSINO - MDE

(Art. 212 da Constituição Federal e art. 60 do ADCT)

DEZ/2020

Banco: Banco do Estado de Sergipe - BANESE
Agência Bancária: 014 - Central
Conta Bancária: 24 - 406.913-0, 406.914-8, 407.009-0

Anexo I da Resolução nº 243/2007 do TCE

Saldo disponível na conta bancária no ano anterior, conforme registro contábil	383.176,73

RECEITA ORÇAMENTÁRIA ARRECADADA	NO MÊS	ATÉ O MÊS
ICMS [1]	260.338.874,49	2.499.193.584,18
IPVA [1]	7.290.283,88	124.307.772,03
ITCMD	2.669.208,80	25.141.262,36
IRRF	83.160.160,29	588.012.377,66
Cota-Parte do FPE	404.118.241,90	3.841.449.587,07
Cota-Parte do IPI-Exportação [1]	136.141,99	1.097.139,86
Desoneração do ICMS (Lei Complementar nº 87/96)	3.872.400,00	3.872.400,00
Dívida Ativa do ICMS [1]	1.992.255,33	24.057.450,12
Dívida Ativa do IPVA [1]	892.470,30	4.478.994,74
Dívida Ativa dos demais impostos	19.923,41	305.415,94
Multas, Juros e Atualização Monetária do ICMS, inclusive de sua Dívida Ativa [1]	3.441.646,48	24.952.149,94
Multas, Juros e Atualização Monetária do IPVA, inclusive de sua Dívida Ativa [1]	346.774,83	3.831.439,45
Multas, Juros e Atualização Monetária dos demais impostos, inclusive de sua Dívida Ativa	81.468,89	646.340,27
TOTAL (A)	768.359.850,59	7.141.345.913,62

RECURSOS DO FUNDEB	NO MÊS	ATÉ O MÊS
Contribuição para Formação do FUNDEB (9.x.x.x.xx.xx) (B)	136.364.481,27	1.309.892.226,87
Transferência de recursos do FUNDEB (1.7.2.4.01.00)	73.889.288,03	658.651.332,13

DESPESAS EMPENHADAS E PAGAS NO EXERCÍCIO [2]	NO MÊS	ATÉ O MÊS
EDUCAÇÃO INFANTIL	-	-
ENSINO FUNDAMENTAL (C)	61.363.691,79	133.295.540,80
Pensões	-	-
Contratação por tempo determinado	388.882,23	576.021,23
Outros Benefícios Assistenciais	(83,12)	-
Salário Família	-	-
Vencimentos e Vantagens Fixas - Pessoal Civil	2.999.398,98	27.879.655,62
Obrigações Patronais	4.793.608,58	4.902.747,08
Diárias Pessoal Civil	-	-
Outras Despesas Variáveis - Pessoal Civil	-	-
Auxílio Financeiro a Estudantes	-	-
Material de Consumo	445.773,80	3.296.388,52
Premiações Culturais, Artísticas, Científicas, Desportivas e Outras	-	-
Material de Distribuição Gratuita	9.736.098,94	9.736.098,94
Passagens e Despesa com Locomoção	1.914,66	3.327.066,81
Outros Serviços de Terceiros - Pessoa Física	87.049,64	1.570.938,09
Locação de Mão-de-Obra	1.015.020,92	6.678.847,77
Outros Serviços de Terceiros - Pessoa Jurídica	2.906.319,27	13.889.588,28
Aplicações Diretas	282.188,83	784.487,37
Contribuições	14.355.282,18	20.281.453,87
Auxílios	7.583.092,30	7.583.092,30
Subvenções Sociais	66.000,00	426.884,80
Auxílio-Transporte	36.768,22	352.151,76
Obras e Instalações	336.932,26	612.407,90
Equipamento e Material Permanente	5.530.592,00	12.525.531,06
Aquisição de Imóveis	-	-
Sentenças Judiciais	5.777.327,76	5.777.327,76
Despesas de Exercícios Anteriores	4.255.992,97	11.110.868,80
Indenizações e Restituições	-	-
Indenizações e Restituições Trabalhistas	765.531,37	1.983.982,84
Pessoal Requisitado	-	-
ENSINO MÉDIO (D)	111.208.634,82	330.726.654,93
Pensões	-	-
Contratação por tempo determinado	1.020.682,84	1.528.106,43
Outros Benefícios Assistenciais	-	-
Salário Família	-	-
Vencimentos e Vantagens Fixas - Pessoal Civil	33.931.033,72	156.389.161,34
Obrigações Patronais	13.850.148,13	30.401.998,79
Diárias Pessoal Civil	9.095,00	101.615,00
Outras Despesas Variáveis - Pessoal Civil	15.759,36	201.051,96
Juros Sobre a Dívida por Contrato	-	-
Material de Consumo	905.968,56	5.747.769,85
Premiações Culturais, Artísticas, Científicas, Desportivas e Outras	-	-
Material de Distribuição Gratuita	-	1.273.890,24

GOVERNO DO ESTADO DE SERGIPE

DEMONSTRATIVO DA APLICAÇÃO DOS RECURSOS NA MANUTENÇÃO E DESENVOLVIMENTO DO ENSINO - MDE

(Art. 212 da Constituição Federal e art. 60 do ADCT)

DEZ/2020

Banco: Banco do Estado de Sergipe - BANESE
Agência Bancária: 014 - Central
Conta Bancária: 24 - 406.913-0, 406.914-8, 407.009-0

Anexo I da Resolução nº 243/2007 do TCE

Passagens e Despesa com Locomoção	1.413.453,83	9.272.229,10
Outros Serviços de Terceiros - Pessoa Física	342.863,20	4.124.554,50
Outros Serviços de Terceiros - Pessoa Jurídica	3.677.333,25	19.263.232,97
Aplicações Diretas	1.500.829,54	6.731.846,40
Contribuições	14.503.390,78	22.427.444,09
Auxílios	7.339.307,70	7.339.307,70
Locação de Mão-de-Obra	1.049.885,69	6.173.053,94
Outros Auxílios Financeiros a Pessoas Físicas	-	-
Auxílio-Alimentação	(1,00)	3.599,00
Obrigações Tributárias e Contributivas	5.322,86	63.706,08
Principal da Dívida Contratual Resgatado	-	-
Auxílio-Transporte	61.668,66	544.234,48
Obras e Instalações	187.990,96	195.614,96
Equipamento e Material Permanente	7.296.504,19	17.398.272,16
Aquisição de Imóveis	-	-
Sentenças Judiciais	12.704.193,10	13.202.401,97
Despesas de Exercícios Anteriores	9.743.800,85	23.552.083,76
Indenizações e Restituições	-	18.366,55
Indenizações e Restituições Trabalhistas	1.323.983,72	3.026.297,17
Ressarcimento de Despesas de Pessoal Requisitado	325.419,88	1.746.816,49
ENSINO SUPERIOR	-	-
Contratação por tempo determinado	-	-
Vencimentos e Vantagens Fixas - Pessoal Civil	-	-
Obrigações Patronais	-	-
Diárias Pessoal Civil	-	-
Material de Consumo	-	-
Passagens e Despesa com Locomoção	-	-
Outros Serviços de Terceiros - Pessoa Física	-	-
Outros Serviços de Terceiros - Pessoa Jurídica	-	-
Obras e Instalações	-	-
Equipamento e Material Permanente	-	-
DEMAIS DESPESAS CONSIDERADAS NA MDE (E)	2.796.902,90	17.644.480,44
Pensões	-	-
Contratação por tempo determinado	787.395,05	6.018.865,37
Outros Benefícios Assistenciais	-	-
Salário Família	-	-
Vencimentos e Vantagens Fixas - Pessoal Civil	1.410.022,24	8.788.477,72
Obrigações Patronais	535.027,42	2.231.503,15
Diárias Pessoal Civil	-	-
Outras Despesas Variáveis - Pessoal Civil	-	-
Outras Despesas Variáveis - Pessoal Militar	-	-
Auxílio Financeiro a Estudantes	-	-
Juros sobre a Dívida por Contrato	-	-
Material de Consumo	-	45.000,00
Premiações Culturais, Artísticas, Científicas, Desportivas e Outras	-	-
Material de Distribuição Gratuita	-	-
Passagens e Despesa com Locomoção	-	-
Serviços de Consultoria	-	-
Outros Serviços de Terceiros - Pessoa Física	-	-
Locação de Mão-de-obra	-	-
Outros Serviços de Terceiros - Pessoa Jurídica	54.376,34	364.051,15
Subvenções Sociais	-	-
Auxílio-Alimentação	-	-
Obrigações Tributárias e Contributivas	-	-
Outros Auxílios Financeiros a Pessoas Físicas	-	-
Auxílio-Transporte	2.607,91	20.476,85
Obras e Instalações	-	-
Equipamento e Material Permanente	-	2.792,00
Principal da Dívida Contratual Resgatado	-	-
Despesas de Exercícios Anteriores	-	75.456,75
Indenizações e Restituições	-	21.038,46
Indenizações e Restituições Trabalhistas	7.473,94	76.818,99
Ressarcimento de Despesas de Pessoal Requisitado	-	-
Pagamento de Servidores Inativos-Conforme Decisão TCE TC/015767/2019 **	-	-
TOTAL (F)	175.369.229,51	481.666.676,17

GOVERNO DO ESTADO DE SERGIPE

DEMONSTRATIVO DA APLICAÇÃO DOS RECURSOS NA MANUTENÇÃO E DESENVOLVIMENTO DO ENSINO - MDE

(Art. 212 da Constituição Federal e art. 60 do ADCT)

DEZ/2020

Banco: Banco do Estado de Sergipe - BANESE
Agência Bancária: 014 - Central
Conta Bancária: 24 - 406.913-0, 406.914-8, 407.009-0

Anexo I da Resolução nº 243/2007 do TCE

RESTOS A PAGAR QUITADOS NO EXERCÍCIO		NO MÊS	ATÉ O MÊS
Educação Infantil		-	-
Ensino Fundamental	(G)	3.972.901,48	12.230.401,70
Ensino Médio	(H)	6.521.432,58	19.604.926,94
Ensino Superior		-	-
Demais Despesas Consideradas na MDE	(I)	174.339,51	752.024,84
TOTAL	(J)	10.668.673,57	32.587.353,48

OUTROS RECEBIMENTOS		NO MÊS	ATÉ O MÊS
Retenções e Consignações a Recolher		-	-
Indenizações e restituições de despesas		-	-
Rendimento de Aplicações Financeiras		48.110,56	631.713,59
Receita de alienação de Bens Móveis e/ou Bens Imóveis		-	-
Outros recebimentos (a especificar)		-	-
TOTAL	(k)	48.110,56	631.713,59

OUTROS PAGAMENTOS		NO MÊS	ATÉ O MÊS
Recolhimento de Retenções e Consignações		-	-
Outros pagamentos (a especificar)		-	-
TOTAL	(L)	-	-

RESTOS A PAGAR INSCRITOS NO EXERCÍCIO		NO MÊS	ATÉ O MÊS
Educação Infantil		355.084,00	355.084,00
Ensino Fundamental		11.671.020,81	11.671.020,81
Ensino Médio		17.324.780,16	17.324.780,16
Ensino Superior		-	-
Demais Despesas Consideradas na MDE		-	-
TOTAL	(M)	29.350.884,97	29.350.884,97

Saldo atual disponível na conta bancária, conforme registro contábil	1.624.514,29

APURAÇÃO	%	
	NO MÊS	ATÉ O MÊS
Recursos aplicados nos níveis prioritários de atuação (art. 211 da CF) N=(B+C+D+E+G+H+I)	322.402.384,35	1.824.146.256,52
Percentual dos recursos aplicados nos níveis prioritários de atuação O=(N/A x 100)	41,96%	25,54%
Recursos aplicados na Manutenção e Desenvolvimento do Ensino P=(B+F+J)	322.402.384,35	1.824.146.256,52
Percentual dos recursos aplicados na MDE Q=(P/A x 100)	41,96%	25,54%

FONTE: I-Gesp, SEFAZ/SUPERFIP

Notas

1 - Informar os valores já descontados dos valores passados aos Municípios (art. 158, III e IV da CF);

2 - Demonste as despesas da MDE, empenhadas e pagas no exercício, com exceção das despesas do FUNDEB;

* Na aplicação dos recursos na manutenção do ensino, considera-se apenas os pagamentos realizados pela conta bancária MDE, a qual deverá estar vinculada ao código sequencial nº 0402, do Plano de Contas - TC.

* Os níveis de ensino que compõem a atuação prioritária do Estado são o Ensino Fundamental e o Ensino Médio (art. 211, §§ 2º e 3º da CF).

** Despesas com Inativos e Pensionistas do mês de dezembro e 13º Salário

JOSUE MODESTO DOS PASSOS SUBRINHO:07292503500

Assinado de forma digital por JOSUE MODESTO DOS PASSOS SUBRINHO:07292503500
DN: c=BR, o=ICP-Brasil, ou=Secretaria da Receita Federal do Brasil - RFB, ou=RFB e-CPF A3, ou=EM BRANCO, ou=17008121000101, cn=JOSUE MODESTO DOS PASSOS SUBRINHO:07292503500
Dados: 2021.01.27 17:20:22-03'00'

Aracaju, 26 de janeiro de 2021

Josué Modesto dos Passos Subrinho

Secretário de Estado da Educação, do Esporte e da Cultura

GOVERNO DO ESTADO DE SERGIPE
DEMONSTRATIVO DA APLICAÇÃO DOS RECURSOS DO FUNDEB
(Art. 60 das Disposições Constituicionais Transitórias)
DEZ/2020

Banco:	Banco do Estado de Sergipe - BANESE	Banco do Brasil
Agência Bancária:	014 - Central	3611 - Governo
Conta Bancária:	24-406.915-6	6.914-0

Anexo III da Resolução nº 243/2007 do TCE

Saldo disponível na conta bancária no ano anterior, conforme registro contábil	347.359,88

RECEITA ORÇAMENTÁRIA ARRECADADA		NO MÊS	ATÉ O MÊS
Transferência de recursos do FUNDEB (1724.01.00)	(A)	73.889.288,03	658.651.332,13
Transferência de Recursos da Complementação da União ao FUNDEB (1724.02.00)	(B)	-	-
Receita de Remuneração de Despósitos Bancários de Recursos vinculados ao FUNDEB	(C)	1.403,93	126.190,07
TOTAL	D=(A+B+C)	73.890.691,96	658.777.522,20

DESPESAS EMPENHADAS E PAGAS NO EXERCÍCIO [1]		NO MÊS	ATÉ O MÊS
Remuneração dos Profissionais do Magistério - Educação Básica	(E)	76.065.755,55	583.467.484,16
Salários ou vencimentos brutos		61.488.832,67	434.491.240,00
Encargos Patronais		10.866.054,28	119.093.166,50
Diárias Pessoal Civil		-	-
Pensões		-	-
Contratação por tempo determinado		3.710.868,60	29.883.077,66
Salário Família		-	-
Indenizações e Restituições Trabalhistas		-	-
Auxílio-Transporte		-	-
Outras Despesas Variáveis - Pessoal Civil		-	-
Outros (especificar)		-	-
Remuneração dos demais profissionais da educação		9.319.181,90	75.654.848,85
Salários ou vencimentos brutos		7.018.551,10	49.684.246,45
Salário Família		-	-
Encargos Patronais		1.525.772,31	16.001.365,60
Diárias Pessoal Civil		-	-
Outras Despesas Variáveis - Pessoal Civil		-	-
Pensões		-	-
Contratação por tempo determinado		774.858,49	9.969.236,80
Outros Beneficios Assistenciais		-	-
Indenizações e Restituições Trabalhistas		-	-
Auxilio Social		-	-
Auxílio-Transporte		-	-
Outros (especificar)		-	-
Outras Despesas		-	-
Diárias		-	-
Material de Consumo		-	-
Passagens e Despesas com Locomoção		-	-
Aquisição de Equipamento e Material Permanente		-	-
Ampliação da rede física		-	-
TOTAL	(F)	85.384.937,45	659.122.333,01

RESTOS A PAGAR QUITADOS NO EXERCICIO		NO MÊS	ATÉ O MÊS
Remuneração dos profissionais do magistério da educação Básica		-	-
Remuneração dos demais profissionais da educação		-	-
Outras despesas (a especificar)		-	-
Ensino Superior		-	-
Demais Despesas Consideradas na MDE		-	-
TOTAL	(G)	-	-

OUTROS RECEBIMENTOS		NO MÊS	ATÉ O MÊS
Retenções e Consignações a Recolher - Profissionais do Magistério da Educação Básica			
Retenções e Consignações a Recolher - Demais Profissionais da Educação			
Indenizações e restituições de despesas			
Alienações de Bens Móveis e Imóveis adquiridos com recursos do FUNDEB			
Outros recebimentos (a especificar)			
TOTAL	(H)	-	-

GOVERNO DO ESTADO DE SERGIPE
DEMONSTRATIVO DA APLICAÇÃO DOS RECURSOS DO FUNDEB
(Art. 60 das Disposições Constituicionais Transitórias)
DEZ/2020

Banco:	Banco do Estado de Sergipe - BANESE	Banco do Brasil
Agência Bancária:	014 - Central	3611 - Governo
Conta Bancária:	24-406.915-6	6.914-0

Anexo III da Resolução nº 243/2007 do TCE

OUTROS PAGAMENTOS		NO MÊS	ATÉ O MÊS
Retenções e Consignações a Recolher - Profissionais do Magistério da Educação Básica			
Retenções e Consignações a Recolher - Demais Profissionais da Educação			
Outros pagamentos (a especificar)			
TOTAL	(I)	-	-

RESTOS A PAGAR INSCRITOS NO EXERCÍCIO		NO MÊS	ATÉ O MÊS
Remuneração dos profissionais do magistério da educação Básica		15,43	15,43
Remuneração dos demais profissionais da educação		-	-
Outras despesas (a especificar)		-	-
TOTAL	(J)	15,43	15,43

Saldo atual disponível na conta bancária, conforme registro contábil	2.549,07

INFORMAÇÕES COMPLEMENTARES		NO MÊS	ATÉ O MÊS
Contribuição para formação do FUNDEB		136.364.481,27	1.309.892.226,87
Créditos adicionais abertos no primeiro trimestre do exercício seguinte	(K)	-	347.359,88

APURAÇÃO		%	
		NO MÊS	ATÉ O MÊS
Recursos aplicados na remuneração do magitério da educação	L = (E / D x 100)	102,94%	88,57%
Créditos adicionais abertos no primeiro trimestre do exercício seguinte	M = (K / A x 100)	0,00%	0,05%
Recursos utilizados no Exercício	N = F / (A + B) x 100)	115,56%	100,07%

FONTE: i-Gesp, SEFAZ/SUPERFIP

Notas

1 - As despesas empenhadas e pagas no exercício devem estar deduzidas de seus respectivos estornos.

* Na aplicação dos recursos do fundo, considera-se apenas os pagamentos realizados pela conta bancária do FUNDEB, a qual deverá estar vinculada ao código sequencial nº 0309, do Plano de Contas - TC.

* Os níveis de ensino que compõem a atuação prioritária do Estado são o Ensino Fundamental e o Ensino Médio (art. 211, §§ 2º e 3º da CF).

JOSUE MODESTO DOS PASSOS SUBRINHO:07292503500

Assinado de forma digital por JOSUE MODESTO DOS PASSOS SUBRINHO:07292503500
DN: c=BR, o=ICP-Brasil, ou=Secretaria da Receita Federal do Brasil - RFB, ou=RFB e-CPF A3, ou=(EM BRANCO), ou=41308551000161, cn=JOSUE MODESTO DOS PASSOS SUBRINHO:07292503500
Dados: 2021.01.27 17:33:27 -03'00'

Aracaju, 26 de janeiro de 2021

Josué Modesto dos Passos Subrinho
Secretário de Estado da Educação, do Esporte e da Cultura

18 - DEMONSTRATIVO DE APLICAÇÃO DE RECURSOS EM AÇÕES E SERVIÇOS PÚBLICOS DE SAÚDE

GOVERNO DO ESTADO DE SERGIPE
DEMONSTRATIVO DOS RECURSOS PRÓPRIOS APLICADOS EM AÇÕES E SERVIÇOS DE SAÚDE
JANEIRO - DEZEMBRO / 2020

Banco: BANESE
Agência Bancária: 014
Conta Bancária: 24-405.551-1

Valores em R$

SALDO DISPONÍVEL NO FINAL DO EXERCÍCIO ANTERIOR, NA CONTA BANCÁRIA, CONFORME REGISTRO CONTÁBIL 18.076.135,43

Anexo I da Resolução nº 283/2013 do TCE

RECEITA ORÇAMENTÁRIA ARRECADADA	VALOR
Imposto de Renda Retido na Fonte - IRRF	588.012.377,66
Imposto sobre Propiedade de Veículos Automotores - IPVA [1]	124.307.772,03
Imposto sobre Transmissão "Causa Mortis" e Doação - ITCMD	25.141.262,36
Imposto sobre Circulação de Mercadoria e Serviços de Transporte Interestadual e Intermunicipal e de Comunicação - ICMS [1]	2.499.193.584,18
Cota-Parte do FPE	3.841.449.587,07
Cota-Parte do IPI-Exportação	1.097.139,86
Transferência Financeira - Desoneração (LC nº 87/96)	3.872.400,00
Compensações Financeiras Provenientes de Imposto e Transferências Constitucionais	-
Multas e Juros de Mora do ITCMD	542.664,44
Multas e Juros de Mora do IPVA [1] [a]	3.261.573,57
Multas e Juros de Mora do ICMS [1]	12.875.303,00
Dívida Ativa do do IPVA [1]	4.478.994,74
Dívida Ativa do do ICMS [1]	24.057.450,12
Dívida Ativa do do ITCMD	305.415,94
Multa e Juros de Mora da Dívida Ativa do IPVA [1]	569.865,88
Multa e Juros de Mora da Dívida Ativa do ICMS [1] [b]	12.076.846,94
Multa e Juros de Mora da Dívida Ativa do ITCMD [c]	103.675,83
TOTAL GERAL (I)	**7.141.345.913,62**

DESPESAS CONSIDERADAS NA APURAÇÃO	LIQUIDADAS E PAGAS	INSCRITAS EM RESTOS A PAGAR	
		PROCESSADO (a)	NÃO PROCESSADO (b)
Despesas Correntes	**872.444.451,16**	**1.935.695,21**	**1.425.416,50**
Pessoal e Encargos Sociais [2]	70.916.813,94	1.680.192,79	-
Juros Encargos da Dívida	87.684,35	-	-
Outras Despesas Correntes	801.439.952,87	255.502,42	1.425.416,50
Despesas de Capital	**15.776.349,78**	-	**2.157.211,50**
Investimento	13.763.713,43	-	2.157.211,50
Inversões Financeiras	-	-	-
Amortização da Dívida	2.012.636,35	-	-
TOTAL (II)	**888.220.800,94**	**1.935.695,21**	**3.582.628,00**
Disponibilidade de caixa no final do exercício, já deduzidos os restos a pagar de exercícios anteriores **(III)**			
Restos a Pagar inscritos no exercício sem disponiblidade financeira [3] **($IV=(II_a+II_b)-III$)**			5.518.323,21
TOTAL DAS DESPESAS CONSIDERADAS (V=II-IV)			**882.702.477,73**

PERCENTUAL DA RECEITA ARRECADADA DE IMPOSTOS, APLICADO EM AÇÕES E SERVIÇOS PÚBLICOS DE SAÚDE (12%)		%
Percentual Aplicado no período	(V / I) X 100	12,36

CONTROLE DOS RESTOS A PAGAR RELACIONAODS COM AS DESPESAS PRÓPRIAS COM AÇÕES E SERVIÇOS PÚBLICOS DE SAÚDE		
Valor Contábil das Disponibilidades Financeiras da Conta Bancária citada no artigo 20 desta Resolução, no final do	(a)	-
Saldo dos Restos a Pagar inscritos em anos anteriores	(b)	-
Limite das Disponibilidades Financeiras da Conta Bancária citada no artigo 20, para fins de apuração do item II e III do	(c = a - b)	-
Cancelamento de Restos a Pagar inscritos em anos anteriores [4]		

FONTE: I-Gesp, SEFAZ/SUPERFIP

[1] Já descontados os valores referentes à repartição tributária e legal para os Municípios

[2] Valores deduzidos das despesas com Inativos e Pensionistas

[3] Os restos a pagar inscritos no exercício sem disponibilidadefinanceira é quando o valor inscrito em restos a pagar for maior que as disponibilidades de caixa, apurado no final do exercício.

[4] Quando houver cancelamento de Restos a Pagar inscritos em anos anteriores, deverá ser aplicado até o término do exercício seguinte, sem prejuízo do percentual mínimo exigido.

[a], [b] e [c] Nestes campos estão inclusos os valores da Atualização Monetária, conforme descriminado abaixo:

Aracaju, 29 de janeiro de 2021

Mércia Simone Feitosa de Souza
Secretária de Estado da Saúde, em Exercício

19 - DEMONSTRATIVO DOS GASTOS COM CRIANÇA E ADOLESCENTE

SERGIPE
GOVERNO DO ESTADO
SECRETARIA DE ESTADO DA FAZENDA

COMUNICAÇÃO INTERNA NRº: 350/2021-SEFAZ, Datada de: 09/02/2021.

Unidade: SUPERINTENDENCIA DE ORCAMENTO
Assunto: Orçamento da Criança e Adolescente - 2020.

Prezado Senhor,

Conforme solicitado, estamos enviando os valores liquidados referente as despesas com Criança e Adolescente, relativos ao exercício de 2020.

Unidade Orçamentária	**Liquidado 2020 - R$**
Defesa Civil	948.268,26
Fundação de Cultura e Arte Aperipê de Sergipe	204.157,98
Fundação Renascer	35.956.150,63
Fundo Estadual de Assistência Social	4.484.513,57
Fundo Estadual de Combate e Erradicação da Pobreza	14.175.566,35
Fundo Estadual de Saúde	528.281.295,07
Fundo Estadual dos Direitos da Criança e do Adolescente	43.890,97
Fundo Estadual dos Direitos e Proteção do Idoso	9.474,16
Fundo Estadual de Desenvolvimento Cultural e Artistico	8.685.233,45
Fundo de Manutenção e Desenvolvimento da Educação Básica e Valorização dos Profissionais da Educação -FUNDEB	659.122.348,44
Secretaria de Estado da Educação	570757129,6
Secretaria de Estado da Inclusão e Assistência Social	4.088.002,35
Secretaria de Estado da Infraestrutura e do Desenvolvimento Urbano	942.070,56
Total Geral	**1.827.698.101,39**

Fonte: i-Gesp
Obs.: Apurado a partir da Metodologia do Orçamento Criança, da Fundação Abrinq, 2ª edição.

Atenciosamente,

MARCOS FELIPE DE ALMEIDA GOMES
Superintendente de Orçamento

E-Doc+ Documento Virtual válido conforme Decreto nº 40.394/2019

20 - DEMONSTRATIVO DOS GASTOS COM RECURSOS HÍDRICOS

GOVERNO DE SERGIPE
SECRETARIA DE ESTADO DO DESENVOLVIMENTO URBANO E SUSTENTABILIDADE
DIRETORIA ADMINISTRATIVA E FINANCEIRA

ÓRGÃO: FUNDO ESTADUAL DE RECURSOS HIDRICOS (FUNERH) **EXERCICIO: 2020**

CREDOR	CONTRATO	FONTE	ELEMENTO DE DESPESA	VALOR
AEREOTUR VIAGENS E OPERACOES TURISTICAS LTDA	19 / 2017	0270	33.90.33	18.132,84
LOC CONSTRUCOES E EMPREENDIMENTOS LTDA	24 / 2019	0270	33.90.33	182.655,00
LOC CONSTRUCOES E EMPREENDIMENTOS LTDA	24 / 2019	0270	33.90.92	20.295,00
LOCALYNE TRANSPORTE TURISMO LTDA ME	30 / 2019	0270	33.90.33	58.400,00
LOCALYNE TRANSPORTE TURISMO LTDA ME	30 / 2019	0270	33.90.92	3.650,00
SAMAM LOCADORA LTDA	23 / 2014	0270	33.90.33	2.397,30
SAMAM LOCADORA LTDA	23 / 2014	0270	33.90.92	7.191,79
TRIVALE ADMINISTRACAO LTDA	47 / 2019	0270	33.90.39	37.814,56
TRIVALE ADMINISTRACAO LTDA	33 / 2013	0270	33.90.92	4.674,57
LOC CONSTRUCOES E EMPREENDIMENTOS LTDA	24 / 2019	0106	33.90.33	87.043,00
LOC CONSTRUCOES E EMPREENDIMENTOS LTDA	24 / 2019	0106	33.90.92	6.765,00
LOCALYNE TRANSPORTE TURISMO LTDA ME	30 / 2019	0106	33.90.33	149.650,00
LOCALYNE TRANSPORTE TURISMO LTDA ME	30 / 2019	0106	33.90.92	3.650,00
LOCALYNE TRANSPORTE TURISMO LTDA ME	31 / 2019	0106	33.90.92	5.428,30
SAMAM LOCADORA LTDA	29 / 2019	0106	33.90.92	10.860,00
SAMAM LOCADORA LTDA	29 / 2019	0106	33.90.33	65.160,00
TRIVALE ADMINISTRACAO LTDA	47 / 2019	0106	33.90.39	59.605,23
TRIVALE ADMINISTRACAO LTDA	33 / 2013	0106	33.90.92	8.766,78
PINHEIRO SEGURANCA E VIGILANCIA EIRELI	19 / 2014	0106	33.90.37	484.096,22
PINHEIRO SEGURANCA E VIGILANCIA EIRELI	19 / 2014	0106	33.90.92	71.190,62
LABORAR RECURSOS HUMANOS LTDA ME	30 / 2018	0106	33.90.37	539.535,96
LABORAR RECURSOS HUMANOS LTDA ME	30 / 2018	0106	33.90.92	57.098,64
MULTSERV COMERCIO E SERVICOS LTDA	80 / 2018	0106	33.90.37	684.056,89
EMPRESA BRASILEIRA DE PRESTACAO DE SERVICOS EIRELI - EPP	15 / 2018	0106	33.90.37	53.000,25
SACEL-SERVICO DE VIGILANCIA E TRANSPORTE DE VALORES LTDA	18 / 2014	0106	33.90.37	463.862,14
VALOR Á TRANSPORTAR				3.084.980,09

Maria Fátima Silva Rocha
Diretora Administrativa e Financeira
SEDURBS

CREDOR	CONTRATO	FONTE	ELEMENTO DE DESPESA	VALOR
TRANSPORTADO				3.084.980,09
SERVIÇOS DE TERCEIROS - PESSOA JURIDICA		0270	33.90.39	6.500,00
SERVIÇOS DE TERCEIROS - PESSOA JURIDICA		0106	33.90.39	11.481,19
DIÁRIAS PARA DENTRO DO ESTADO		0106	33.90.14	3.145,00
DIÁRIAS PARA DENTRO DO ESTADO		0270	33.90.14	7.699,50
DIÁRIAS PARA FORA DO ESTADO		0270	33.90.14	2.750,00
COLABORADOR EVENTUAL - DIÁRIAS		0270	33.90.36	8.512,50
COLABORADOR EVENTUAL - DIÁRIAS		0106	33.90.36	20,00
EQUIPAMENTOS E MATERIAL PERMANENTE		0106	44.90.52	28.395,80
EQUIPAMENTOS E MATERIAL PERMANENTE		0270	44.90.52	7.025,00
CONTRIBUIÇÕES PREVIDENCIÁRIAS		0270	33.90.47	817,1
CONTRIBUIÇÕES PREVIDENCIÁRIAS		0106	33.90.47	22.107,59
MULTSERV COMERCIO E SERVICOS LTDA	80/2018	0106	33.90.92	216.368,36
STEFANINI CONSULT. E ASSES EM INFORMÁTICA	02/2016	0106	33.90.40	415.999,70
STEFANINI CONSULT. E ASSES EM INFORMÁTICA	02/2016	0106	33.90.92	52.374,17
LOCALIZA RENT A CAR S/A	32/2019	0106	33.90.33	17.100,00
LOCALIZA RENT A CAR S/A	32/2019	0106	33.90.92	4.180,00
PACIFIC REPRESENTAÇÕES E TURISMO LTDA		0270	33.90.39	11.442,19
PACIFIC REPRESENTAÇÕES E TURISMO LTDA		0270	33.90.92	1.066,91
PACIFIC REPRESENTAÇÕES E TURISMO LTDA		0270	33.90.93	6.860,00
SACEL-SERVICO DE VIGILANCIA E TRANSPORTE DE VALORES LTDA	18/2014	0106	33.90.92	68.215,02
EMPRESA BRASILEIRA DE PRESTACAO DE SERVICOS EIRELI - EPP	15/2018	0106	33.90.92	18.705,97
LOCADORA VIVA EIRELI	28/2019	0106	33.90.33	30.959,92
LOCADORA VIVA EIRELI	28/2019	0106	33.90.92	3.869,99
PRESERVE SEGURANÇA E TRANSPORTE DE VALORES LTDA	20/2020	0106	33.90.37	520.428,33
JOSÉ GOMES DE OLIVA FILHO	11/2017	0106	33.90.36	3.440,62
JOSÉ GOMES DE OLIVA FILHO	11/2017	0270	33.90.36	12.042,17
MATERIAL DE CONSUMO		0106	33.90.30	5.687,70
MATERIAL DE CONSUMO		0270	33.90.30	1.895,00
				4.574.069,82

21 - DEMONSTRATIVO DOS GASTOS COM FOMENTO DA PESQUISA CIENTÍFICA E TECNOLÓGICA

Relatório de Atividades 2020 (Planilha de Execução Orçamentária)

Orgão: Fundação de Apoio a Pesquisa e a Inovação Tecnologica do Estado de Sergipe

Ações do Programa Temático no Orçamento 2020	Produto	Unidade de Medida	Meta Física (Quant.)		Meta Financeira (R$)*		Observação **
			Prevista	Realizada	Prevista	Realizada*	
Apoio ao Sistema de Inovação - SEI	Sist. Est. De Inov. Apoiado	UNIDADE	1	1	100.000,00	135.781,30	
Auxílio para Ações de Inovação e Subvenção Econômica	Auxílio Concedido	UNIDADE	2	2	900.000,00	322.574,81	
Auxílio para Ações de Apoio a Políticas Públicas	Auxílio Concedido	UNIDADE	80	32	485.000,00	495.240,22	
Concessão de Bolsas de Iniciação Científica e Apoio Técnico	Bolsa Concedida	UNIDADE	50	0	5.000,00	-	
Concessão de Bolsas de Iniciação Tecnológica e Inovação	Bolsa Concedida	UNIDADE	12	0	5.000,00	-	
Auxílio para Realização de Pesquisa e Taxa de Bancada	Auxílio Concedido	UNIDADE	57	1	500.000,00	164.797,15	
Concessão de Bolsas de Pós-Graduação	Bolsa Concedida	Unidade	1	0	5.000,00	-	
Total					2.000.000,00	1.118.393,48	

** OBS: Considerar no campo "Meta Financeira Realizada" a despesa liquidada no correspondente exercício*

** Justificar Ações com execução nula e/ou abaixo de 50%.

Ações dos Programas de Gestão no Orçamento 2020	Produto	Unidade de Medida	Meta Física (Quant.)		Meta Financeira (R$)*		Observação **
			Prevista	Realizada	Prevista	Realizada*	
021 -Manutenção dos Serviços Administrativo e Financeiro da FAPITEC/SE	Órgão Mantido	Unidade	1	1	250.000,00	263.509,98	
023 - Pagamento de Pessoal Ativo	Folha de Pagamento Pessoal	Unidade	1	1	989.200,00	958.440,58	
024 - Gestão da Tecnologia da Informação	Gestão Realizada	Percentual	1	1	20.000,00	15.772,68	
Total					1.259.200,00	1.237.723,24	

** OBS: Considerar no campo "Meta Financeira Realizada" a despesa liquidada no correspondente exercício.*

** Justificar Ações com execução nula e/ou abaixo de 50%

22 - DEMONSTRATIVO PATRIMONIAL

CONSOLIDADO COM EMPRESAS ESTATAIS

DEMONSTRATIVO DA PARTICIPAÇÃO SOCIETÁRIA DO ESTADO 2019							
			EQUIVALÊNCIA PATRIMONIAL				
ESPECIFICAÇÃO	SALDO INICIAL EXERCICIO 2019	APORTE DO ESTADO	GANHO DE INVESTIMENTO EQUIVALÊNICA PATRIMONIAL	PERDA DE INVESTIMENTO EQUIVALÊNICA PATRIMONIAL	SALDO FINAL (PROVISÃO)	OUTROS	SALDO INVESTIMENTO
	(1)	(2)	(3)	(4)	(5)	(6)	(=1+2+3-5+6)
EMPRESAS ESTATAIS DEPENDENTES (I)	**280.857.076,85**	**-**	**23.843.353,35**	**6.222.881,50**	**31.327.040,92**	**-**	**329.804.589,62**
SALDO INCORPORADO(A)	280.857.076,85	-	23.843.353,35	6.222.881,50	31.327.040,62		329.804.589,62
CODISE - Cia. Desenv. Ind. Rec. Min. Sergipe	202.506.549,83		9.467.164,88				211.973.714,71
EMSETUR- Empresa Sergipana de Turismo	12.359.062,75			5.100,47			12.353.962,28
PRONESE - Emp.de Desenv.Sustentável de Sergipe	(641.580,83)			208.522,98	850.103,81		
EMGETIS - Empresa Sergipana de Tecnologia da Inforr	(6.949.520,31)		238.912,13		6.710.608,18		
COHIDRO - Cia de Des. Resursos Hídricos e Irrigação d	(2.114.790,71)			6.009.258,05	8.124.048,76		
EMDAGRO - Empresa de Desenvolvimento Agrário de S	(21.328.713,46)		5.686.433,29		15.642.280,17		
CEHOP	97.026.069,58		8.450.843,05				105.476.912,63
(-) Desincorporação de Participação Societária	(280.857.076,85)		17.918.007,93	(5.100,47)			- 329.804.589,62
EMPRESAS ESTATAIS NÃO DEPENDENTES (II)	**1.759.353.713,07**	**115.764.315,00**	**44.677.522,51**	**20.088.847,93**	**-**	**-**	**1.899.706.702,65**
AÇÕES ORDINÁRIAS (B)	1.352.754.295,09	115.764.315,00	13.071.880,87	20.088.847,93	-	-	1.461.501.643,03
SERGÁS - Empresa Sergipana de Gás S/A	9.083.722,81			124.622,32			8.959.100,49
BANESE - Banco do Estado de Sergipe	190.076.659,58		13.071.880,87				203.148.540,45
DESO - Cia.de Saneamento de Sergipe	1.147.505.270,16	115.764.315,00		18.821.968,53			1.244.447.616,63
SEGRASE - Serviços Gráficos de Sergipe	6.088.642,54			1.142.257,08			4.946.385,46
AÇÕES PREFERENCIAIS (C)	406.599.417,98	-	31.605.641,64	-	-	-	438.205.059,62
BANESE - Banco do Estado de Sergipe	174.741.603,14		12.017.264,11				186.758.867,25
DESO - Cia.de Saneamento de Sergipe	231.857.814,84		19.588.377,53				251.446.192,37
OUTRAS PARTICIPAÇÕES (III)	**148.523.960,37**	**212.289.594,95**	**-**	**-**	**-**	**-**	**360.813.555,32**
AÇÕES ORDINÁRIAS (D)	12.121,71	-	-	-	-	-	12.121,71
Cia. Ind.de Turismo de Salgado	2,03						2,03
TELEBRASÍLIA - Telecomunicações de Brasília S/a	11.892,48						11.892,48
TELERGIPE - Telecominicações de sergipe S/A	0,01						0,01
BNB - Banco do Nordeste do Brasil	227,19						227,19
AÇÕES PREFERENCIAIS (E)	27,45	-	-	-	-	-	27,45
CHESF - Cia. Hidrelétrica do São Francisco	27,45						27,45
TÍTULOS DIVERSOS (F)	148.511.811,21	212.289.594,95	-	-	-	-	360.801.406,16
Iate Clube de Aracaju	855,68						855,68
Outras Participações	148.510.955,53	212.289.594,95					360.800.550,48
TOTAL GERAL (=I+II+III)	**2.188.734.750,29**	**328.053.909,95**	**68.520.875,86**	**26.311.729,43**	**31.327.040,92**	**-**	**2.590.324.847,59**

Tabela 22 - Fonte i-Gesp

Aracaju, 02 de abril de 2021.

Francisco Mascarenhas de Jesus
Gerente-Geral da Dívida Pública

Bruno Rolemberg Dantas Barreto
Superintendente de Finanças Públicas

C - DEMONSTRATIVOS DA GESTÃO PATRIMONIAL

1 - Demonstrativo Sintético da Conciliação Bancária de todas as Contas-Correntes e de Aplicação Financeira Pertencentes ao Tesouro Estadual

BANCOS /CONTAS /AGÊNCIA	CÓDIGO CONTÁBIL	SALDO DO EXTRATO	VALORES PENDENTES				SALDO DO RAZÃO
			DÉBITOS LANÇADOS NO RAZÃO E NÃO LANÇADOS PELO BANCO	CRÉDITOS LANÇADOS NO RAZÃO E NÃO LANÇADOS PELO BANCO	DÉBITOS LANÇADOS NO BANCO E NÃO LANÇADOS NO RAZÃO	CRÉDITOS LANÇADOS NO BANCO E NÃO LANÇADOS NO RAZÃO	
BANCOS C/DISPONÍVEL		**246.009.598,32**	**0,00**	**0,00**	**15.076,95**	**784.916,32**	**246.779.437,69**
BANCO DO ESTADO DE SERGIPE S/A		**209.293.200,31**	**0,00**	**0,00**	**15.076,95**	**784.916,32**	**210.063.039,68**
400.315-5 - AG.014 - TESOURO DO ESTADO C/MOVIMENTO	111110200	49.185.935,49	0,00	0,00	0,00	784.916,32	49.970.851,81
406.890-7 - AG.014 - TESOURO DO ESTADO C/MOVIMENTO(NOVA)	111110200	8.496.454,61	0,00	0,00	0,00	0,00	8.496.454,61
406.362-0 - Ag.014 - GOV.DO ESTADO - C/RESERVA	111111900/111115004	128.113.133,11	0,00	0,00	0,00	0,00	128.113.133,11
406.899-0 - AG.014 - GOV.DO ESTADO - IMP.RENDA	111111900/111115004	23.497.677,10	0,00	0,00	15.076,95	0,00	23.482.600,15
BANCO DO BRASIL S/A		**22.278.657,91**	**0,00**	**0,00**	**0,00**	**0,00**	**22.278.657,91**
5.670-7 - GOV.DO ESTADO-C/FDO.PARTICIPAÇÃO DO ESTADO	111115004	3.442.296,32	0,00	0,00	0,00	0,00	3.442.296,32
5.671-5 - GOVERNO DO ESTADO - C/IPI-EXPORTAÇÃO	111115004	1.350.924,89	0,00	0,00	0,00	0,00	1.350.924,89
5.672-3- GOV.DO ESTADO-C/COMP.RECURSOS MINERAIS	111115004	2.199.484,58	0,00	0,00	0,00	0,00	2.199.484,58
5.673-1 - GOVERNO DO ESTADO - C/COMP.RECURSOS HÍDRICOS	111115004	3.840.053,80	0,00	0,00	0,00	0,00	3.840.053,80
5.674-X - GOVERNO DO ESTADO - C/DESONERAÇÃO DE ICMS	111111900/111115004	3.833.798,00	0,00	0,00	0,00	0,00	3.833.798,00
5.675-8 - GOVERNO DO ESTADO - C/ICMS SUBST.TRIBUTÁRIA	111111900/111115004	3.895.692,17	0,00	0,00	0,00	0,00	3.895.692,17
6.800-4- GOVERNO DO ESTADO - C/VIRTUAL	111111900	2.189,83	0,00	0,00	0,00	0,00	2.189,83
5.678-2 - GOVERNO DO ESTADO - C/CIDE	111115004	72.834,17	0,00	0,00	0,00	0,00	72.834,17
5.681-2 - GOVERNO DO ESTADO - C/TRIBUTOS-TRANSITÓRIA	111111900/111115004	2.601.116,20	0,00	0,00	0,00	0,00	2.601.116,20
5.679-0 - GOVERNO DO ESTADO - C/SIMPLES NACIONAL	111111900/111115004	1.040.267,95	0,00	0,00	0,00	0,00	1.040.267,95
CAIXA ECONÔMICA FEDERAL		**14.437.740,10**	**0,00**	**0,00**	**0,00**	**0,00**	**14.437.740,10**
6.250-O - GOV.DO ESTADO - C/SECRETARIA DA FAZENDA	111111900/111115004	14.437.740,10	0,00	0,00	0,00	0,00	14.437.740,10
BANCOS C/VINCULADAS		**55.260.969,42**	0,00	0,00	0,00	0,00	**55.260.969,42**
CAIXA ECONÔMICA FEDERAL		**55.260.969,42**	0,00	0,00	0,00	0,00	**55.260.969,42**
395.084-4 - GOV.DO ESTADO - C/CPAC - MINHA CASA MINHA VIDA	111111900	4.025,00	0,00	0,00	0,00	0,00	4.025,00
395.085-0 - GOV.DO ESTADO - C/EMPRÉSTIMO PROINVESTE	111111900/111115004	191.925,91	0,00	0,00	0,00	0,00	191.925,91
2.013-4 - GOV.DO ESTADO - C/EMPRÉSTIMO AGUAS SERGIPE	111111900	2.544,95	0,00	0,00	0,00	0,00	2.544,95
435.507-9 - GOV.DO ESTADO - C/CPAC	111111900	46.654,75	0,00	0,00	0,00	0,00	46.654,75
383-3 - GOV.DO ESTADO-C/EMPRÉSTIMO DPL	111111900	978,84	0,00	0,00	0,00	0,00	978,84
385-0 - GOV.DO ESTADO-C/DOM TÁVORA	111111900	78,50	0,00	0,00	0,00	0,00	78,50
9.999-9 - GOV.DO ESTADO-C/SECRETARIA DA FAZENDA	111115002	27.823.486,73	0,00	0,00	0,00	0,00	27.823.486,73
71.202-8 - GOV.DO ESTADO - C/EMP. PRÓ RODOVIAS	111111900/111115099	20.859.210,97	0,00	0,00	0,00	0,00	20.859.210,97
72.007-3 - GOV.DO ESTADO - C/EMENDAS INDIVIDUAIS IMPOSITIV	111111900/111115099	6.325.466,50	0,00	0,00	0,00	0,00	6.325.466,50
414-7 - GOV.DO ESTADO - C/EMPRÉSTIMO PRODETUR	111111900	6.597,27	0,00	0,00	0,00	0,00	6.597,27
TOTAL		**301.270.567,74**	**0,00**	**0,00**	**15.076,95**	**784.916,32**	**302.040.407,11**

Aracaju, 02 de abril de 2021.

Eliana de Matos
Gerente-Geral de Controle Finaneiro

Bruno Rolemberg Dantas Barreto
Superintendente de Finanças Públicas

ANEXO IV

DEMONSTRATIVO DA CONCILIAÇÃO BANCÁRIA

ORGÃO/ENTIDADE	SECRETARIA DE ESTADO DA FAZENDA - GOVERNO DO ESTADO
DATA	31.12.2020
CONTA CONTÁBIL	111110200
BANCO	047 - BANCO DO ESTADO DE SERGIPE S/A
AGÊNCIA	014 - MATRIZ
TIPO DA CONTA	24 - PESSOA JURÍDICA
Nº C/CORRENTE	400.315-5 - TESOURO DO ESTADO C/MOVIMENTO
Nº C/CORRENTE	406.890-7 - TESOURO DO ESTADO C/MOVIMENTO (C/NOVA)

A) SALDO DO EXTRATO BANCÁRIO NO ÚLTIMO DIA DO MÊS-C/400.315-5-DISPONÍVEL	**1.800.929,90**	(+)
A) SALDO DO EXTRATO BANCÁRIO NO ÚLTIMO DIA DO MÊS-C/400.315-5-APLICADO	**47.385.005,59**	(+)
A) SALDO DO EXTRATO BANCÁRIO NO ÚLTIMO DIA DO MÊS-C/406.890-7-DISPONÍVEL	**7.787.568,43**	(+)
A) SALDO DO EXTRATO BANCÁRIO NO ÚLTIMO DIA DO MÊS-C/406.890-7-APLICADO	**708.886,18**	(+)
B) DÉBITOS LANÇADOS NO RAZÃO, NÃO LANÇADOS PELO BANCO	**-**	(-)

Data	Nº do documento	Valores

C) CRÉDITOS LANÇADOS NO RAZÃO, NÃO LANÇADOS PELO BANCO	-	(+)

Data	Nº do documento	Valores

D) SUBTOTAL (-B+C)	**-**	(+)
E) DÉBITOS LANÇADOS PELO BANCO, NÃO LANÇADOS NO RAZÃO	**-**	(+)

Data	Histórico	Valores

F) CRÉDITOS LANÇADOS PELO BANCO, NÃO LANÇADOS NO RAZÃO	**784.916,32**	(-)

Data	Histórico	Valores
30.12.2020	DÉBITOS DA CODISE NÃO BAIXADOS	784.916,32

G) SUBTOTAL (+E-F)	**(784.916,32)**	(-)
H) SALDO DO EXTRATO AJUSTADO (A+D-G)	**58.467.306,42**	
I) SALDO DO RAZÃO, NO ÚLTIMO DIA DO MÊS	**58.467.306,42**	

ANEXO IV

DEMONSTRATIVO DA CONCILIAÇÃO BANCÁRIA

ORGÃO/ENTIDAD	SECRETARIA DE ESTADO DA FAZENDA - GOVERNO DO ESTADO
DATA	31.12.2020
CONTA CONTÁBIL	111111900 e 111115004
BANCO	047 - BANCO DO ESTADO DE SERGIPE S/A
AGÊNCIA	014 - MATRIZ
TIPO DA CONTA	24 - PESSOA JURÍDICA
Nº C/CORRENTE	406.362-0 - GOV.DO ESTADO - C/RESERVA

A) SALDO DO EXTRATO BANCÁRIO NO ÚLTIMO DIA DO MÊS- DISPONÍVEL	**1.400,32**	(+)
A) SALDO DO EXTRATO BANCÁRIO NO ÚLTIMO DIA DO MÊS- APLICADO	**128.111.732,79**	(+)
B) DÉBITOS LANÇADOS NO RAZÃO, NÃO LANÇADOS PELO BANCO	**-**	(-)

Data	Nº do documento	Valores

C) CRÉDITOS LANÇADOS NO RAZÃO, NÃO LANÇADOS PELO BANCO	-	(+)

Data	Nº do documento	Valores

D) SUBTOTAL (-B+C)	**-**	(+)
E) DÉBITOS LANÇADOS PELO BANCO, NÃO LANÇADOS NO RAZÃO	**-**	(+)

Data	Histórico	Valores

F) CRÉDITOS LANÇADOS PELO BANCO, NÃO LANÇADOS NO RAZÃO	**-**	(-)

Data	Histórico	Valores

G) SUBTOTAL (+E-F)	**-**	(-)
H) SALDO DO EXTRATO AJUSTADO (A+D-G)	**128.113.133,11**	
I) SALDO DO RAZÃO, NO ÚLTIMO DIA DO MÊS	**128.113.133,11**	

ANEXO IV

DEMONSTRATIVO DA CONCILIAÇÃO BANCÁRIA

ORGÃO/ENTIDADE	SECRETARIA DE ESTADO DA FAZENDA - GOVERNO DO ESTADO
DATA	31.12.2020
CONTA CONTÁBIL	111111900 e 111115004
BANCO	047 - BANCO DO ESTADO DE SERGIPE S/A
AGÊNCIA	014 - MATRIZ
TIPO DA CONTA	24 - PESSOA JURÍDICA
Nº C/CORRENTE	406.899-0 - G0V.ESTADO - C/ IMPOSTO DE RENDA

A) SALDO DO EXTRATO BANCÁRIO NO ÚLTIMO DIA DO MÊS- DSIPONÍVEL	**484.151,32**	(+)
A) SALDO DO EXTRATO BANCÁRIO NO ÚLTIMO DIA DO MÊS-APLICADO	**23.013.525,78**	(+)
B) DÉBITOS LANÇADOS NO RAZÃO, NÃO LANÇADOS PELO BANCO	**-**	(-)

Data	Nº do documento	Valores

C) CRÉDITOS LANÇADOS NO RAZÃO, NÃO LANÇADOS PELO BANCO	-	(+)

Data	Nº do documento	Valores

D) SUBTOTAL (-B+C)	**-**	(+)
E) DÉBITOS LANÇADOS PELO BANCO, NÃO LANÇADOS NO RAZÃO	**15.076,95**	(+)

Data	Histórico	Valores
30.12.2020	IRRF - ITPS	15.076,95

F) CRÉDITOS LANÇADOS PELO BANCO, NÃO LANÇADOS NO RAZÃO	**-**	(-)

Data	Histórico	Valores

G) SUBTOTAL (+E-F)	**15.076,95**	(-)
H) SALDO DO EXTRATO AJUSTADO (A+D-G)	**23.482.600,15**	
I) SALDO DO RAZÃO, NO ÚLTIMO DIA DO MÊS	**23.482.600,15**	

ANEXO IV

DEMONSTRATIVO DA CONCILIAÇÃO BANCÁRIA

ORGÃO/ENTIDADE	SECRETARIA DE ESTADO DA FAZENDA - GOVERNO DE SERGIPE
DATA	31.12.2020
CONTA CONTÁBIL	111115004
BANCO	001 - BANCO DO BRASIL S/A
AGÊNCIA	3611-0 - SETOR PÚBLICO
TIPO DA CONTA	PESSOA JURÍDICA
Nº C/CORRENTE	5.670-7 - GOV.DO ESTADO C/FDO.PART.DOS ESTADOS

A) SALDO DO EXTRATO BANCÁRIO NO ÚLTIMO DIA DO MÊS-APLICADO	**3.442.296,32**	(+)
B) DÉBITOS LANÇADOS NO RAZÃO, NÃO LANÇADOS PELO BANCO		(-)

Data	Nº do documento	Valores

C) CRÉDITOS LANÇADOS NO RAZÃO, NÃO LANÇADOS PELO BANCO		(+)

Data	Nº do documento	Valores

D) SUBTOTAL (-B+C)	**-**	(+)
E) DÉBITOS LANÇADOS PELO BANCO, NÃO LANÇADOS NO RAZÃO		(+)

Data	Histórico	Valores

F) CRÉDITOS LANÇADOS PELO BANCO, NÃO LANÇADOS NO RAZÃO		(-)

Data	Histórico	Valores

G) SUBTOTAL (+E-F)	**-**	(-)
H) SALDO DO EXTRATO AJUSTADO (A+D-G)	**3.442.296,32**	
I) SALDO DO RAZÃO, NO ÚLTIMO DIA DO MÊS	**3.442.296,32**	

ANEXO IV
DEMONSTRATIVO DA CONCILIAÇÃO BANCÁRIA

ORGÃO/ENTIDADE	SECRETARIA DE ESTADO DA FAZENDA - GOVERNO DE SERGIPE
DATA	31.12.2020
CONTA CONTÁBIL	111115004
BANCO	001 - BANCO DO BRASIL S/A
AGÊNCIA	3611-0 - SETOR PÚBLICO
TIPO DA CONTA	PESSOA JURÍDICA
Nº C/CORRENTE	5.671-5 - GOV.DO ESTADO C/IPI - EXPORTAÇÃO

A) SALDO DO EXTRATO BANCÁRIO NO ÚLTIMO DIA DO MÊS-APLICADO	**1.350.924,89**	(+)
B) DÉBITOS LANÇADOS NO RAZÃO, NÃO LANÇADOS PELO BANCO		(-)

Data	Nº do documento	Valores

C) CRÉDITOS LANÇADOS NO RAZÃO, NÃO LANÇADOS PELO BANCO		(+)

Data	Nº do documento	Valores

D) SUBTOTAL (-B+C)		(+)
E) DÉBITOS LANÇADOS PELO BANCO, NÃO LANÇADOS NO RAZÃO		(+)

Data	Histórico	Valores

F) CRÉDITOS LANÇADOS PELO BANCO, NÃO LANÇADOS NO RAZÃO		(-)

Data	Histórico	Valores

G) SUBTOTAL (+E-F)		(-)
H) SALDO DO EXTRATO AJUSTADO (A+D-G)	**1.350.924,89**	
I) SALDO DO RAZÃO, NO ÚLTIMO DIA DO MÊS	**1.350.924,89**	

ANEXO IV
DEMONSTRATIVO DA CONCILIAÇÃO BANCÁRIA

ORGÃO/ENTIDADE	SECRETARIA DE ESTADO DA FAZENDA - GOVERNO DO ESTADO
DATA	31.12.2020
CONTA CONTÁBIL	111115004
BANCO	001 - BANCO DO BRASIL S/A
AGÊNCIA	3611-0 - SETOR PÚBLICO
TIPO DA CONTA	PESSOA JURÍDICA
Nº C/CORRENTE	5.672-3 - GOV.DO ESTADO C/COMP.RECURSOS MINERAIS

A) SALDO DO EXTRATO BANCÁRIO NO ÚLTIMO DIA DO MÊS-APLICADO	**2.199.484,58**	(+)
B) DÉBITOS LANÇADOS NO RAZÃO, NÃO LANÇADOS PELO BANCO		(-)

Data	Nº do documento	Valores

C) CRÉDITOS LANÇADOS NO RAZÃO, NÃO LANÇADOS PELO BANCO		(+)

Data	Nº do documento	Valores

D) SUBTOTAL (-B+C)	**-**	(+)
E) DÉBITOS LANÇADOS PELO BANCO, NÃO LANÇADOS NO RAZÃO		(+)

Data	Histórico	Valores

F) CRÉDITOS LANÇADOS PELO BANCO, NÃO LANÇADOS NO RAZÃO		(-)

Data	Histórico	Valores

G) SUBTOTAL (+E-F)	**-**	(-)
H) SALDO DO EXTRATO AJUSTADO (A+D-G)	**2.199.484,58**	
I) SALDO DO RAZÃO, NO ÚLTIMO DIA DO MÊS	**2.199.484,58**	

ANEXO IV
DEMONSTRATIVO DA CONCILIAÇÃO BANCÁRIA

ORGÃO/ENTIDADE	SECRETARIIA DE ESTADO DA FAZENDA - GOVERNO DO ESTADO
DATA	31.12.2020
CONTA CONTÁBIL	111115004
BANCO	001 - BANCO DO BRASIL S/A
AGÊNCIA	3611-0 - SETOR PÚBLICO
TIPO DA CONTA	PESSOA JURÍDICA
Nº C/CORRENTE	5.673-1 - GOV.DO ESTADO C/COMP.RECURSOS HÍDRICOS

A) SALDO DO EXTRATO BANCÁRIO NO ÚLTIMO DIA DO MÊS-APLICADO 3.840.053,80 (+)

B) DÉBITOS LANÇADOS NO RAZÃO, NÃO LANÇADOS PELO BANCO (-)

Data	Nº do documento	Valores

C) CRÉDITOS LANÇADOS NO RAZÃO, NÃO LANÇADOS PELO BANCO (+)

Data	Nº do documento	Valores

D) SUBTOTAL (-B+C) - (+)

E) DÉBITOS LANÇADOS PELO BANCO, NÃO LANÇADOS NO RAZÃO (+)

Data	Histórico	Valores

F) CRÉDITOS LANÇADOS PELO BANCO, NÃO LANÇADOS NO RAZÃO (-)

Data	Histórico	Valores

G) SUBTOTAL (+E-F) - (-)

H) SALDO DO EXTRATO AJUSTADO (A+D-G) 3.840.053,80

I) SALDO DO RAZÃO, NO ÚLTIMO DIA DO MÊS 3.840.053,80

ANEXO IV
DEMONSTRATIVO DA CONCILIAÇÃO BANCÁRIA

ORGÃO/ENTIDADE	SECRETARIA DE ESTADO DA FAZENDA - GOVERNO DO ESTADO
DATA	31.12.2020
CONTA CONTÁBIL	111111900 e 111115004
BANCO	001 - BANCO DO BRASIL S/A
AGÊNCIA	3611-0 - SETOR PÚBLICO
TIPO DA CONTA	PESSOA JURÍDICA
Nº C/CORRENTE	5.674-X - GOV.DO ESTADO C/DESONERAÇÃO DE ICMS

A) SALDO DO EXTRATO BANCÁRIO NO ÚLTIMO DIA DO MÊS-DISPONÍVEL 3.833.676,00 (+)

A) SALDO DO EXTRATO BANCÁRIO NO ÚLTIMO DIA DO MÊS-APLICADO 122,00 (+)

B) DÉBITOS LANÇADOS NO RAZÃO, NÃO LANÇADOS PELO BANCO (-)

Data	Nº do documento	Valores

C) CRÉDITOS LANÇADOS NO RAZÃO, NÃO LANÇADOS PELO BANCO (+)

Data	Nº do documento	Valores

D) SUBTOTAL (-B+C) - (+)

E) DÉBITOS LANÇADOS PELO BANCO, NÃO LANÇADOS NO RAZÃO (+)

Data	Histórico	Valores

F) CRÉDITOS LANÇADOS PELO BANCO, NÃO LANÇADOS NO RAZÃO (-)

Data	Histórico	Valores

G) SUBTOTAL (+E-F) - (-)

H) SALDO DO EXTRATO AJUSTADO (A+D-G) 3.833.798,00

I) SALDO DO RAZÃO, NO ÚLTIMO DIA DO MÊS 3.833.798,00

ANEXO IV
DEMONSTRATIVO DA CONCILIAÇÃO BANCÁRIA

ORGÃO/ENTIDADE	SECRETARIA DE ESTADO DA FAZENDA-GOVERNO DO ESTADO
DATA	31.12.2020
CONTA CONTÁBIL	111111900 e 111115004
BANCO	001 - BANCO DO BRASIL S/A
AGÊNCIA	3611-0 - SETOR PÚBLICO
TIPO DA CONTA	PESSOA JURÍDICA
Nº C/CORRENTE	5.675-8 - GOV.DO ESTADO C/ICMS SUBST.TRUTÁRIA

A) SALDO DO EXTRATO BANCÁRIO NO ÚLTIMO DIA DO MÊS-DISPONÍVEL	**345.919,78**	(+)
A) SALDO DO EXTRATO BANCÁRIO NO ÚLTIMO DIA DO MÊS-APLICADO	**3.549.772,39**	(+)
B) DÉBITOS LANÇADOS NO RAZÃO, NÃO LANÇADOS PELO BANCO		(-)

Data	Nº do documento	Valores

C) CRÉDITOS LANÇADOS NO RAZÃO, NÃO LANÇADOS PELO BANCO		(+)

Data	Nº do documento	Valores

D) SUBTOTAL (-B+C)	-	(+)
E) DÉBITOS LANÇADOS PELO BANCO, NÃO LANÇADOS NO RAZÃO	-	(+)

Data	Histórico	Valores

F) CRÉDITOS LANÇADOS PELO BANCO, NÃO LANÇADOS NO RAZÃO		(-)

Data	Histórico	Valores

G) SUBTOTAL (+E-F)	-	(-)
H) SALDO DO EXTRATO AJUSTADO (A+D-G)	**3.895.692,17**	
I) SALDO DO RAZÃO, NO ÚLTIMO DIA DO MÊS	**3.895.692,17**	

ANEXO IV
DEMONSTRATIVO DA CONCILIAÇÃO BANCÁRIA

ORGÃO/ENTIDADE	SECRETARIA DE ESTADO DA FAZENDA - GOVERNO DO ESTADO
DATA	31.12.2020
CONTA CONTÁBIL	111112001
BANCO	001 - BANCO DO BRASIL S/A
AGÊNCIA	3611-0 - SETOR PÚBLICO
TIPO DA CONTA	PESSOA JURÍDICA
Nº C/CORRENTE	6.800-4 - SEFAZ - CONTA VITUAL

A) SALDO DO EXTRATO BANCÁRIO NO ÚLTIMO DIA DO MÊS-DISPONÍVEL	**2.189,83**	(+)
B) DÉBITOS LANÇADOS NO RAZÃO, NÃO LANÇADOS PELO BANCO		(-)

Data	Nº do documento	Valores

C) CRÉDITOS LANÇADOS NO RAZÃO, NÃO LANÇADOS PELO BANCO		(+)

Data	Nº do documento	Valores

D) SUBTOTAL (-B+C)	-	(+)
E) DÉBITOS LANÇADOS PELO BANCO, NÃO LANÇADOS NO RAZÃO		(+)

Data	Histórico	Valores

F) CRÉDITOS LANÇADOS PELO BANCO, NÃO LANÇADOS NO RAZÃO		(-)

Data	Histórico	Valores

G) SUBTOTAL (+E-F)	-	(-)
H) SALDO DO EXTRATO AJUSTADO (A+D-G)	**2.189,83**	
I) SALDO DO RAZÃO, NO ÚLTIMO DIA DO MÊS	**2.189,83**	

ANEXO IV
DEMONSTRATIVO DA CONCILIAÇÃO BANCÁRIA

ORGÃO/ENTIDADE	SECRETARIA DE ESTADO DA FAZENDA - GOVERNO DE SERGIPE
DATA	31.12.2020
CONTA CONTÁBIL	111115004
BANCO	001 - BANCO DO BRASIL S/A
AGÊNCIA	3611-0 - SETOR PÚBLICO
TIPO DA CONTA	PESSOA JURÍDICA
Nº C/CORRENTE	5.678-2 -GOV.DO ESTADO C/CIDE

A) SALDO DO EXTRATO BANCÁRIO NO ÚLTIMO DIA DO MÊS-APLICADO	**72.834,17**	(+)
B) DÉBITOS LANÇADOS NO RAZÃO, NÃO LANÇADOS PELO BANCO		(-)

Data	Nº do documento	Valores

C) CRÉDITOS LANÇADOS NO RAZÃO, NÃO LANÇADOS PELO BANCO		(+)

Data	Nº do documento	Valores

D) SUBTOTAL (-B+C)	**-**	(+)
E) DÉBITOS LANÇADOS PELO BANCO, NÃO LANÇADOS NO RAZÃO		(+)

Data	Histórico	Valores

F) CRÉDITOS LANÇADOS PELO BANCO, NÃO LANÇADOS NO RAZÃO		(-)

Data	Histórico	Valores

G) SUBTOTAL (+E-F)	**-**	(-)
H) SALDO DO EXTRATO AJUSTADO (A+D-G)	**72.834,17**	
I) SALDO DO RAZÃO, NO ÚLTIMO DIA DO MÊS	**72.834,17**	

ANEXO IV
DEMONSTRATIVO DA CONCILIAÇÃO BANCÁRIA

ORGÃO/ENTIDADE	SECRETARIA DE ESTADO DA FAZENDA-GOVERNO DO ESTADO
DATA	31.12.2020
CONTA CONTÁBIL	111111900 e 111115004
BANCO	001 - BANCO DO BRASIL S/A
AGÊNCIA	3611-0 - SETOR PÚBLICO
TIPO DA CONTA	PESSOA JURÍDICA
Nº C/CORRENTE	5.681-2 - GOV.DO ESTADO C/TRIBUTOS-TRANSITÓRIA

A) SALDO DO EXTRATO BANCÁRIO NO ÚLTIMO DIA DO MÊS-DISPONIVEL	**633.057,68**	(+)
A) SALDO DO EXTRATO BANCÁRIO NO ÚLTIMO DIA DO MÊS-APLICADO	**1.968.058,52**	(+)
B) DÉBITOS LANÇADOS NO RAZÃO, NÃO LANÇADOS PELO BANCO		(-)

Data	Nº do documento	Valores

C) CRÉDITOS LANÇADOS NO RAZÃO, NÃO LANÇADOS PELO BANCO		(+)

Data	Nº do documento	Valores

D) SUBTOTAL (-B+C)	**-**	(+)
E) DÉBITOS LANÇADOS PELO BANCO, NÃO LANÇADOS NO RAZÃO	**-**	(+)

Data	Histórico	Valores

F) CRÉDITOS LANÇADOS PELO BANCO, NÃO LANÇADOS NO RAZÃO		(-)

Data	Histórico	Valores

G) SUBTOTAL (+E-F)	**-**	(-)
H) SALDO DO EXTRATO AJUSTADO (A+D-G)	**2.601.116,20**	
I) SALDO DO RAZÃO, NO ÚLTIMO DIA DO MÊS	**2.601.116,20**	

ANEXO IV

DEMONSTRATIVO DA CONCILIAÇÃO BANCÁRIA

ORGÃO/ENTIDADE	SECRETARIA DE ESTADO DA FAZENDA-GOVERNO DO ESTADO
DATA	31.12.2020
CONTA CONTÁBIL	111111900 e 111115004
BANCO	001 - BANCO DO BRASIL S/A
AGÊNCIA	3611-0 - SETOR PÚBLICO
TIPO DA CONTA	PESSOA JURÍDICA
Nº C/CORRENTE	5.679-0 - GOV.DO ESTADO C/SIMPLES NACIONAL

A) SALDO DO EXTRATO BANCÁRIO NO ÚLTIMO DIA DO MÊS- DISPONIVEL	**157.534,27**	(+)
A) SALDO DO EXTRATO BANCÁRIO NO ÚLTIMO DIA DO MÊS- APLICADO	**882.733,68**	(+)
B) DÉBITOS LANÇADOS NO RAZÃO, NÃO LANÇADOS PELO BANCO		(-)

Data	Nº do documento	Valores

C) CRÉDITOS LANÇADOS NO RAZÃO, NÃO LANÇADOS PELO BANCO		(+)

Data	Nº do documento	Valores

D) SUBTOTAL (-B+C)	**-**	(+)
E) DÉBITOS LANÇADOS PELO BANCO, NÃO LANÇADOS NO RAZÃO	**-**	(+)

Data	Histórico	Valores

F) CRÉDITOS LANÇADOS PELO BANCO, NÃO LANÇADOS NO RAZÃO	**-**	(-)

Data	Histórico	Valores

G) SUBTOTAL (+E-F)	**-**	(-)
H) SALDO DO EXTRATO AJUSTADO (A+D-G)	**1.040.267,95**	
I) SALDO DO RAZÃO, NO ÚLTIMO DIA DO MÊS	**1.040.267,95**	

ANEXO IV

DEMONSTRATIVO DA CONCILIAÇÃO BANCÁRIA

ORGÃO/ENTIDADE	SECRETARIA DE ESTADO DA FAZENDA-GOVERNO DO ESTADO
DATA	31.12.2020
CONTA CONTÁBIL	111111900 e 111115004
BANCO	104 - CAIXA ECONÔMICA FEDERAL
AGÊNCIA	0059 - SERIGY
TIPO DA CONTA	PESSOA JURÍDICA
Nº C/CORRENTE	6.250-0 - GOV.DO ESTADO DE SERGIPE

A) SALDO DO EXTRATO BANCÁRIO NO ÚLTIMO DIA DO MÊS- DISPONIVEL	**405.170,54**	(+)
A) SALDO DO EXTRATO BANCÁRIO NO ÚLTIMO DIA DO MÊS-APLICADO	**14.032.569,56**	(+)
B) DÉBITOS LANÇADOS NO RAZÃO, NÃO LANÇADOS PELO BANCO		(-)

Data	Nº do documento	Valores

C) CRÉDITOS LANÇADOS NO RAZÃO, NÃO LANÇADOS PELO BANCO		(+)

Data	Nº do documento	Valores

D) SUBTOTAL (-B+C)	**-**	(+)
E) DÉBITOS LANÇADOS PELO BANCO, NÃO LANÇADOS NO RAZÃO		(+)

Data	Histórico	Valores

F) CRÉDITOS LANÇADOS PELO BANCO, NÃO LANÇADOS NO RAZÃO		(-)

Data	Histórico	Valores

G) SUBTOTAL (+E-F)	**-**	(-)
H) SALDO DO EXTRATO AJUSTADO (A+D-G)	**14.437.740,10**	
I) SALDO DO RAZÃO, NO ÚLTIMO DIA DO MÊS	**14.437.740,10**	

ANEXO IV
DEMONSTRATIVO DA CONCILIAÇÃO BANCÁRIA

ORGÃO/ENTIDADE	SECRETARIA DE ESTADO DA FAZENDA - GOVERNO DO ESTADO
DATA	31.12.2020
CONTA CONTÁBIL	111111900
BANCO	047 - BANCO DO ESTADO DE SERGIPE S/A
AGÊNCIA	014 - matriz
TIPO DA CONTA	PESSOA JURÍDICA
Nº C/CORRENTE	395.084 - GOV.DO ESTADO C/CPAC

A) SALDO DO EXTRATO BANCÁRIO NO ÚLTIMO DIA DO MÊS-DISPONIVEL	**4.025,00**	(+)
B) DÉBITOS LANÇADOS NO RAZÃO, NÃO LANÇADOS PELO BANCO		(-)

Data	Nº do documento	Valores

C) CRÉDITOS LANÇADOS NO RAZÃO, NÃO LANÇADOS PELO BANCO		(+)

Data	Nº do documento	Valores

D) SUBTOTAL (-B+C)	**-**	(+)
E) DÉBITOS LANÇADOS PELO BANCO, NÃO LANÇADOS NO RAZÃO		(+)

Data	Histórico	Valores

F) CRÉDITOS LANÇADOS PELO BANCO, NÃO LANÇADOS NO RAZÃO		(-)

Data	Histórico	Valores

G) SUBTOTAL (+E-F)	**-**	(-)
H) SALDO DO EXTRATO AJUSTADO (A+D-G)	**4.025,00**	
I) SALDO DO RAZÃO, NO ÚLTIMO DIA DO MÊS	**4.025,00**	

ANEXO IV
DEMONSTRATIVO DA CONCILIAÇÃO BANCÁRIA

ORGÃO/ENTIDADE	SECRETARIA DE ESTADO DA FAZENDA - GOVERNO DE SERGIPE
DATA	31.12.2020
CONTA CONTÁBIL	111111900 e 111115004
BANCO	104 - CAIXA ECONÔMICA FEDERAL
AGÊNCIA	059 - SERIGY
TIPO DA CONTA	PESSOA JURÍDICA
Nº C/CORRENTE	395.085-0 - GOV.ESTADO C/PROINVESTE

A) SALDO DO EXTRATO BANCÁRIO NO ÚLTIMO DIA DO MÊS- DISPONÍVEL	**92.462,36**	(+)
A) SALDO DO EXTRATO BANCÁRIO NO ÚLTIMO DIA DO MÊS- APLICADO	**99.463,55**	(+)
B) DÉBITOS LANÇADOS NO RAZÃO, NÃO LANÇADOS PELO BANCO		(-)

Data	Nº do documento	Valores

C) CRÉDITOS LANÇADOS NO RAZÃO, NÃO LANÇADOS PELO BANCO		(+)

Data	Nº do documento	Valores

D) SUBTOTAL (-B+C)	**-**	(+)
E) DÉBITOS LANÇADOS PELO BANCO, NÃO LANÇADOS NO RAZÃO		(+)

Data	Histórico	Valores

F) CRÉDITOS LANÇADOS PELO BANCO, NÃO LANÇADOS NO RAZÃO		(-)

Data	Histórico	Valores

G) SUBTOTAL (+E-F)	**-**	(-)
H) SALDO DO EXTRATO AJUSTADO (A+D-G)	**191.925,91**	
I) SALDO DO RAZÃO, NO ÚLTIMO DIA DO MÊS	**191.925,91**	

ANEXO IV
DEMONSTRATIVO DA CONCILIAÇÃO BANCÁRIA

ORGÃO/ENTIDADE	SECRETARIA DE ESTADO DA FAZENDA - GOVERNO DO ESTADO
DATA	31.12.2020
CONTA CONTÁBIL	111111900
BANCO	104 - CAIXA ECONÔMICA FEDERAL
AGÊNCIA	059 - SERIGY
TIPO DA CONTA	24 - PESSOA JURÍDICA
Nº C/CORRENTE	2013-4 - GOVERNO DO ESTADO - C/EMP.AGUAS DE SERGIPE

A) SALDO DO EXTRATO BANCÁRIO NO ÚLTIMO DIA DO MÊS - DISPONÍVEL 2.544,95 (+)

B) DÉBITOS LANÇADOS NO RAZÃO, NÃO LANÇADOS PELO BANCO (-)

Data	Nº do documento	Valores

C) CRÉDITOS LANÇADOS NO RAZÃO, NÃO LANÇADOS PELO BANCO (+)

Data	Nº do documento	Valores

D) SUBTOTAL (-B+C) - (+)

E) DÉBITOS LANÇADOS PELO BANCO, NÃO LANÇADOS NO RAZÃO (+)

Data	Histórico	Valores

F) CRÉDITOS LANÇADOS PELO BANCO, NÃO LANÇADOS NO RAZÃO (-)

Data	Histórico	Valores

G) SUBTOTAL (+E-F) - (-)

H) SALDO DO EXTRATO AJUSTADO (A+D-G) 2.544,95

I) SALDO DO RAZÃO, NO ÚLTIMO DIA DO MÊS 2.544,95

ANEXO IV
DEMONSTRATIVO DA CONCILIAÇÃO BANCÁRIA

ORGÃO/ENTIDADE	SECRETARIA DE ESTADO DA FAZENDA - GOVERNO DO ESTADO
DATA	31.12.2020
CONTA CONTÁBIL	111111900
BANCO	104 - CAIXA ECONÔMICA FEDERAL
AGÊNCIA	059 - SERIGY
TIPO DA CONTA	PESSOA JURÍDICA
Nº C/CORRENTE	435.507- 9 - GOV.DO ESTADO- CPAC MINHA CASA MINHA VIDA

A) SALDO DO EXTRATO BANCÁRIO NO ÚLTIMO DIA DO MÊS- DISPONÍVEL 46.654,75 (+)

B) DÉBITOS LANÇADOS NO RAZÃO, NÃO LANÇADOS PELO BANCO (-)

Data	Nº do documento	Valores

C) CRÉDITOS LANÇADOS NO RAZÃO, NÃO LANÇADOS PELO BANCO (+)

Data	Nº do documento	Valores

D) SUBTOTAL (-B+C) - (+)

E) DÉBITOS LANÇADOS PELO BANCO, NÃO LANÇADOS NO RAZÃO (+)

Data	Histórico	Valores

F) CRÉDITOS LANÇADOS PELO BANCO, NÃO LANÇADOS NO RAZÃO (-)

Data	Histórico	Valores

G) SUBTOTAL (+E-F) - (-)

H) SALDO DO EXTRATO AJUSTADO (A+D-G) 46.654,75

I) SALDO DO RAZÃO, NO ÚLTIMO DIA DO MÊS 46.654,75

ANEXO IV

DEMONSTRATIVO DA CONCILIAÇÃO BANCÁRIA

ORGÃO/ENTIDADE	SECRETARIA DE ESTADO DA FAZENDA - GOVERNO DO ESTADO
DATA	31.12.2020
CONTA CONTÁBIL	111111900
BANCO	104 - CAIXA ECONÔMICA FEDERAL
AGÊNCIA	059 - SERIGY
TIPO DA CONTA	PESSOA JURÍDICA
Nº C/CORRENTE	383-3 - GOV.DO ESTADO C/EMP. DPL

A) SALDO DO EXTRATO BANCÁRIO NO ÚLTIMO DIA DO MÊS-DISPONIVEL	978,84	(+)
B) DÉBITOS LANÇADOS NO RAZÃO, NÃO LANÇADOS PELO BANCO		(-)

Data	Nº do documento	Valores

C) CRÉDITOS LANÇADOS NO RAZÃO, NÃO LANÇADOS PELO BANCO		(+)

Data	Nº do documento	Valores

D) SUBTOTAL (-B+C)	-	(+)
E) DÉBITOS LANÇADOS PELO BANCO, NÃO LANÇADOS NO RAZÃO		(+)

Data	Histórico	Valores

F) CRÉDITOS LANÇADOS PELO BANCO, NÃO LANÇADOS NO RAZÃO		(-)

Data	Histórico	Valores

G) SUBTOTAL (+E-F)	-	(-)
H) SALDO DO EXTRATO AJUSTADO (A+D-G)	978,84	
I) SALDO DO RAZÃO, NO ÚLTIMO DIA DO MÊS	978,84	

ANEXO IV

DEMONSTRATIVO DA CONCILIAÇÃO BANCÁRIA

ORGÃO/ENTIDADE	SECRETARIA DE ESTADO DA FAZENDA - GOVERNO DO ESTADO
DATA	31.12.2020
CONTA CONTÁBIL	111111900
BANCO	104 - CAIXA ECONÔMICA FEDERAL
AGÊNCIA	059 - SERIGY
TIPO DA CONTA	PESSOA JURÍDICA
Nº C/CORRENTE	385-0 - GOVERNO DE SERGIPE - C/EMP.DOM TÁVORA

A) SALDO DO EXTRATO BANCÁRIO NO ÚLTIMO DIA DO MÊS-DISPONIVEL	78,50	(+)
B) DÉBITOS LANÇADOS NO RAZÃO, NÃO LANÇADOS PELO BANCO		(-)

Data	Nº do documento	Valores

C) CRÉDITOS LANÇADOS NO RAZÃO, NÃO LANÇADOS PELO BANCO		(+)

Data	Nº do documento	Valores

D) SUBTOTAL (-B+C)	-	(+)
E) DÉBITOS LANÇADOS PELO BANCO, NÃO LANÇADOS NO RAZÃO		(+)

Data	Histórico	Valores

F) CRÉDITOS LANÇADOS PELO BANCO, NÃO LANÇADOS NO RAZÃO		(-)

Data	Histórico	Valores

G) SUBTOTAL (+E-F)	-	(-)
H) SALDO DO EXTRATO AJUSTADO (A+D-G)	78,50	
I) SALDO DO RAZÃO, NO ÚLTIMO DIA DO MÊS	78,50	

ANEXO IV

DEMONSTRATIVO DA CONCILIAÇÃO BANCÁRIA

ORGÃO/ENTIDADE	SECRETARIA DE ESTADO DA FAZENDA - GOVERNO DO ESTADO
DATA	31.12.2020
CONTA CONTÁBIL	111115002
BANCO	104 - CAIXA ECONÔMICA FEDERAL
AGÊNCIA	0059 - SERIGY
TIPO DA CONTA	013 - POUPANÇA
Nº C/CORRENTE	9.999-9 - GOVERNO DO ESTADO DE SERGIPE

A) SALDO DO EXTRATO BANCÁRIO NO ÚLTIMO DIA DO MÊS-POUPANÇA				**27.823.486,73**	(+)
B) DÉBITOS LANÇADOS NO RAZÃO, NÃO LANÇADOS PELO BANCO					(-)
	Data	**Nº do documento**	**Valores**		
C) CRÉDITOS LANÇADOS NO RAZÃO, NÃO LANÇADOS PELO BANCO					(+)
	Data	**Nº do documento**	**Valores**		
D) SUBTOTAL (-B+C)				**-**	(+)
E) DÉBITOS LANÇADOS PELO BANCO, NÃO LANÇADOS NO RAZÃO					(+)
	Data	**Histórico**	**Valores**		
F) CRÉDITOS LANÇADOS PELO BANCO, NÃO LANÇADOS NO RAZÃO					(-)
	Data	**Histórico**	**Valores**		
G) SUBTOTAL (+E-F)				**-**	(-)
H) SALDO DO EXTRATO AJUSTADO (A+D-G)				**27.823.486,73**	
I) SALDO DO RAZÃO, NO ÚLTIMO DIA DO MÊS				**27.823.486,73**	

ANEXO IV

DEMONSTRATIVO DA CONCILIAÇÃO BANCÁRIA

ORGÃO/ENTIDADE	SECRETARIA DE ESTADO DA FAZENDA - GOVERNO DE SERGIPE
DATA	31.12.2020
CONTA CONTÁBIL	111111900 e 111115099
BANCO	104 - CAIXA ECONÔMICA FEDERAL
AGÊNCIA	059 - SERIGY
TIPO DA CONTA	PESSOA JURÍDICA
Nº C/CORRENTE	71.202-8 - GOV.DO ESTADO - EMPRÉSTIMO PRÓ RODOVIAS

A) SALDO DO EXTRATO BANCÁRIO NO ÚLTIMO DIA DO MÊS- DISPONÍVEL				**238.075,18**	(+)
A) SALDO DO EXTRATO BANCÁRIO NO ÚLTIMO DIA DO MÊS- APLICADO				**20.621.135,79**	(+)
B) DÉBITOS LANÇADOS NO RAZÃO, NÃO LANÇADOS PELO BANCO					(-)
	Data	**Nº do documento**	**Valores**		
C) CRÉDITOS LANÇADOS NO RAZÃO, NÃO LANÇADOS PELO BANCO					(+)
	Data	**Nº do documento**	**Valores**		
D) SUBTOTAL (-B+C)				**-**	(+)
E) DÉBITOS LANÇADOS PELO BANCO, NÃO LANÇADOS NO RAZÃO					(+)
	Data	**Histórico**	**Valores**		
F) CRÉDITOS LANÇADOS PELO BANCO, NÃO LANÇADOS NO RAZÃO					(-)
	Data	**Histórico**	**Valores**		
G) SUBTOTAL (+E-F)				**-**	(-)
H) SALDO DO EXTRATO AJUSTADO (A+D-G)				**20.859.210,97**	
I) SALDO DO RAZÃO, NO ÚLTIMO DIA DO MÊS				**20.859.210,97**	

ANEXO IV

DEMONSTRATIVO DA CONCILIAÇÃO BANCÁRIA

ORGÃO/ENTIDADE	SECRETARIA DE ESTADO DA FAZENDA - GOVERNO DE SERGIPE				
DATA	31.12.2020				
CONTA CONTÁBIL	111111900 e 111115099				
BANCO	104 - CAIXA ECONÔMICA FEDERAL				
AGÊNCIA	059 - SERIGY				
TIPO DA CONTA	PESSOA JURÍDICA				
Nº C/CORRENTE	72.007-3 - GOV.DO ESTADO - EMENDAS INDIVIDUAIS IMPOSITIVAS				
A) SALDO DO EXTRATO BANCÁRIO NO ÚLTIMO DIA DO MÊS- DISPONÍVEL				**2.138,91**	(+)
A) SALDO DO EXTRATO BANCÁRIO NO ÚLTIMO DIA DO MÊS- APLICADO				**6.323.327,59**	(+)
B) DÉBITOS LANÇADOS NO RAZÃO, NÃO LANÇADOS PELO BANCO					(-)
	Data	**Nº do documento**	**Valores**		
C) CRÉDITOS LANÇADOS NO RAZÃO, NÃO LANÇADOS PELO BANCO					(+)
	Data	**Nº do documento**	**Valores**		
D) SUBTOTAL (-B+C)				**-**	(+)
E) DÉBITOS LANÇADOS PELO BANCO, NÃO LANÇADOS NO RAZÃO					(+)
	Data	**Histórico**	**Valores**		
F) CRÉDITOS LANÇADOS PELO BANCO, NÃO LANÇADOS NO RAZÃO					(-)
	Data	**Histórico**	**Valores**		
G) SUBTOTAL (+E-F)				**-**	(-)
H) SALDO DO EXTRATO AJUSTADO (A+D-G)				**6.325.466,50**	
I) SALDO DO RAZÃO, NO ÚLTIMO DIA DO MÊS				**6.325.466,50**	

ANEXO IV

DEMONSTRATIVO DA CONCILIAÇÃO BANCÁRIA

ORGÃO/ENTIDADE	SECRETARIA DE ESTADO DA FAZENDA - GOVERNO DO ESTADO				
DATA	31.12.2020				
CONTA CONTÁBIL	111111900				
BANCO	104 - CAIXA ECONÔMICA FEDERAL				
AGÊNCIA	059 - SERIGY				
TIPO DA CONTA	PESSOA JURÍDICA				
Nº C/CORRENTE	414-7 - GOVERNO DE SERGIPE - C/EMP.PRODETUR				
A) SALDO DO EXTRATO BANCÁRIO NO ÚLTIMO DIA DO MÊS-DISPONIVEL				**6.597,27**	(+)
B) DÉBITOS LANÇADOS NO RAZÃO, NÃO LANÇADOS PELO BANCO					(-)
	Data	**Nº do documento**	**Valores**		
C) CRÉDITOS LANÇADOS NO RAZÃO, NÃO LANÇADOS PELO BANCO					(+)
	Data	**Nº do documento**	**Valores**		
D) SUBTOTAL (-B+C)				**-**	(+)
E) DÉBITOS LANÇADOS PELO BANCO, NÃO LANÇADOS NO RAZÃO					(+)
	Data	**Histórico**	**Valores**		
F) CRÉDITOS LANÇADOS PELO BANCO, NÃO LANÇADOS NO RAZÃO					(-)
	Data	**Histórico**	**Valores**		
G) SUBTOTAL (+E-F)				**-**	(-)
H) SALDO DO EXTRATO AJUSTADO (A+D-G)				**6.597,27**	
I) SALDO DO RAZÃO, NO ÚLTIMO DIA DO MÊS				**6.597,27**	

Aracaju, 02 de abril de 2021.

Eliana de Matos
Gerente-Geral de Controle Finaneiro

Bruno Rolemberg Dantas Barreto
Superintendente de Finanças Públicas

2 – EXTRATOS BANCÁRIOS DE TODAS AS CONTAS-CORRENTES E DE APLICAÇÃO FINANCEIRA DO TESOURO ESTADUAL

01/01/2021 Banese, do seu jeito.

Banese

Agência 014 Tipo 24 Conta 400315-5
SEFAZ

Saldos e extratos

Saldos e crédito disponível

Saldos (R$)		Crédito pré-aprovado (R$)	
Da conta	1.800.929,90 +	Crédito Rápido	0,00
Aplicações disponíveis para saque	47.385.005,59 +		
Limite empresarial	0,00		
Bloqueado			
Débito programado	0,00		
Disponível para saque	**49.185.935,49 +**		
Valores aplicados		**Saldos bloqueados**	
CDB AUTOMÁTICO	47.385.005,59 +	Judicial	
		Indeterminado	

Extrato de conta corrente

Tipo de consulta

Por período

Por tipo de lançamento : Todos Por tipo de transação : Todos

Período Solicitado: 31/12/2020 a 31/12/2020 Saldo Anterior: 989.024,26 +

Data	Local	Histórico	Documento	Valor (R$)	Saldo da conta (R$)	Ver
31/12/2020		TED SPB-STR	128368	124.841,19 +	1.113.865,45 +	
31/12/2020		REPASSE GNRE	128370	290.404,00 +	1.404.269,45 +	
31/12/2020		REPASSE GNRE	128369	331.706,56 +	1.735.976,01 +	
31/12/2020		REPASSE GNRE	128367	33.935,41 +	1.769.911,42 +	
31/12/2020		REPASSE DAE	128371	49.156,64 +	1.819.068,06 +	
31/12/2020		BLOQ JUDICIAL	2	3.052,00 -	1.816.016,06 +	
31/12/2020		BLOQ JUDICIAL	3	3.200,00 -	1.812.816,06 +	
31/12/2020		BLOQ JUDICIAL	4	3.000,00 -	1.809.816,06 +	
31/12/2020		BLOQ JUDICIAL	5	1.000,00 -	1.808.816,06 +	
31/12/2020		BLOQ JUDICIAL	6	250,00 -	1.808.566,06 +	
31/12/2020		BLOQ JUDICIAL	7	4.876,00 -	1.803.690,06 +	
31/12/2020		BLOQ JUDICIAL		1.200,00 -	1.802.490,06 +	
31/12/2020		BLOQ JUDICIAL		1.560,16 -	1.800.929,90 +	

Banese

Agência 014 **Tipo** 24 **Conta** 406890-7
SEFAZ

Saldos e extratos

Saldos e crédito disponível

Saldos (R$)		**Crédito pré-aprovado (R$)**	
Da conta	7.787.568,43 +	Crédito Rápido	0,00
Aplicações disponíveis para saque	708.886,18 +		
Limite empresarial	0,00		
Bloqueado	0,00		
Débito programado	0,00		
Disponível para saque	**8.496.454,61 +**		
Valores aplicados			
CDB AUTOMÁTICO	708.886,18 +		
CDB APLICAÇÃO AUTOMÁTICA	0,00		

Extrato de conta corrente

Tipo de consulta

Por data: entre 31/12/2020 a 31/12/2020

Por tipo de lançamento: Todos Por tipo de transação: Todos

Período Solicitado: 31/12/2020 a 31/12/2020 Saldo Anterior: 5.935.498,24 +

Data	Local	Histórico	Documento	Valor (R$)	Saldo da conta (R$)	Ver
31/12/2020	Plat. de Negócios 014	TED SPB-STR 341 0275 000054789-1 ENERGISA SERGIPE - DISTRIBUIDO 13.017.462/0001-63	509	1.853.519,79 +	7.789.018,03 +	
31/12/2020		PAGAMENTO CREDOR DOC	261061	1.449,60 -	7.787.568,43 +	

31/12/2020 Banese, do seu jeito.

Banese

Agência 014 **Tipo** 24 **Conta** 406362-0
SEFAZ

Saldos e extratos

Saldos e crédito disponível

Saldos (R$)		**Crédito pré-aprovado (R$)**	
Da conta	1.400,32 +	Crédito Rápido	0,00
Aplicações disponíveis para saque	128.111.732,79 +		
Limite empresarial	0,00		
Bloqueado	-		
Débito programado	0,00		
Disponível para saque	**128.113.133,11 +**		
Valores aplicados		**Saldos bloqueados**	
POUPA CDB	0,00	Judicial	
CDB AUTOMÁTICO	128.111.732,79 +		

Extrato de conta corrente

Tipo de consulta

Por data: entre 30/12/2020 a 30/12/2020

Por tipo de lançamento : Todos Por tipo de transação : Todos

Período Solicitado: 29/12/2020 a 31/12/2020 Saldo Anterior: 19,47 +

Data	Local	Histórico	Documento	Valor (R$)	Saldo da conta (R$)	Ver
29/12/2020	Caixa 014	DEPOSITO SEDUC 34.841.195/0001-14	14105	20.589,63 +	20.609,10 +	
29/12/2020	Caixa 014	DEPOSITO SEDUC 34.841.195/0001-14	14105	3.027.066,75 +	3.047.675,85 +	
29/12/2020	Caixa 014	DEPOSITO SEDUC 34.841.195/0001-14	14105	587.733,94 +	3.635.409,79 +	
29/12/2020		BLOQ JUDICIAL	6	19,47 -	3.635.390,32 +	
30/12/2020		LIB BLOQ JUD	3	1.000,00 +	3.636.390,32 +	
30/12/2020		LIB BLOQ JUD	4	400,00 +	3.636.790,32 +	
30/12/2020		APLICAÇÃO CDB		.635.390,00 -	1.400,32 +	

01/01/2021 Banese, do seu jeito.

Banese

Agência 014 **Tipo** 24 **Conta** 406899-0
SEFAZ

Saldos e extratos

Saldos e crédito disponível

Saldos (R$)		**Crédito pré-aprovado (R$)**	
Da conta	484.151,32 +	Crédito Rápido	0,00
Aplicações disponíveis para saque	23.013.525,78 +		
Limite empresarial	0,00		
Bloqueado	0,00		
Débito programado	0,00		
Disponível para saque	**23.497.677,10 +**		
Valores aplicados			
CDB AUTOMÁTICO	23.013.525,78 +		
CDB APLICAÇÃO AUTOMÁTICA	0,00		

Extrato de conta corrente

Tipo de consulta

Por data: entre 30/12/2020 a 31/12/2020

Por tipo de lançamento : Todos Por tipo de transação : Todos

Período Solicitado: 30/12/2020 a 31/12/2020 Saldo Anterior: 484.151,32 +

Data	Local	Histórico	Documento	Valor (R$)	Saldo da conta (R$)	Ver
Nenhum lançamento para o período						

31/12/2020 https://aapj.bb.com.br/apf-apj-web/index.html

G331302356942644016
31/12/2020 05:29:54

Extrato conta corrente

Cliente - Conta atual

Agência 3611-0
Conta corrente 5670-7 GOV EST FDO PART ESTADOS
Período do extrato de 29 / 12 / 2020 até 31 / 12 / 2020

Lançamentos

Dt. balancete	Dt. movimento	Ag. origem	Lote	Histórico	Documento	Valor R$	Saldo
21/12/2020		0000	00000	000 Saldo Anterior			0,00 C
30/12/2020		0000	14011	952 FPE/FPM	350	7.865.494,53 C	
30/12/2020		0000	14011	952 FPE/FPM	350	115.051.955,54 C	
30/12/2020		8330	19020	243 Ch.Avulso entre Agências	949.697	64.989,06 D	
30/12/2020		0000	13011	350 COTA DAF-DEBITO	850	1.229.174,49 D	
30/12/2020		0000	13011	350 COTA DAF-DEBITO	850	24.583.490,00 D	
30/12/2020		0000	13170	112 Refin Lei 8727 - Comissão	103.650.800.066.468	6,99 D	
30/12/2020		0000	13170	112 Refinanc Lei 8727-Prestaç	103.650.800.066.468	20.434,83 D	
30/12/2020		0000	13105	438 TED	123.001	97.000.000,00 D	
				047 0014 013128798001175 ESTADO DE SER			
30/12/2020		0000	13113	310 Tar DOC/TED Eletrônico	803.651.100.068.025	10,45 D	
				Cobrança referente 30/12/2020			
30/12/2020		0000	00000	345 BB C Prazo Admin Soberano	77	19.344,25 D	0,00 C
31/12/2020		0000	00000	999 S A L D O			0,00 C

Invest.com Resgate Autom.	3.442.296,32 C
Saldo	3.442.296,32 C
Juros *	0,00
Data de Debito de Juros	31/12/2020
IOF *	0,00
Data de Debito de IOF	04/01/2021

Saldo de fundos de investimento

S PUBLICO SOBERANO	3.442.296,32

OBSERVAÇÕES:

Transação efetuada com sucesso por: J4402905 ELIANA DE MATOS.

31/12/2020 https://aapj.bb.com.br/apf-apj-web/index.html

G331302356942644010
31/12/2020 05:24:23

Extrato conta corrente

Cliente - Conta atual

Agência 3611-0
Conta corrente 5671-5 GOV ESTADO-IPI EXPORTACAO
Período do extrato de 18 / 12 / 2020 até 31 / 12 / 2020

Lançamentos

Dt. balancete	Dt. movimento	Ag. origem	Lote	Histórico	Documento	Valor R$	Saldo
10/12/2020		0000	00000	000 Saldo Anterior			0,00 C
18/12/2020		0000	14011	953 IPI/EXPORTACAO	350	30.259,72 C	
18/12/2020		0000	14011	953 IPI/EXPORTACAO	350	10.086,57 C	
18/12/2020		0000	13011	350 COTA DAF-DEBITO	850	242,07 D	
18/12/2020		0000	13011	350 COTA DAF-DEBITO	850	80,69 D	
18/12/2020		0000	13011	350 COTA DAF-DEBITO	850	6.051,94 D	
18/12/2020		0000	13011	350 COTA DAF-DEBITO	850	2.017,31 D	
18/12/2020		0000	00000	345 BB C Prazo Admin Soberano	77	31.954,28 D	0,00 C
30/12/2020		0000	14011	953 IPI/EXPORTACAO	350	17.697,24 C	
30/12/2020		0000	14011	953 IPI/EXPORTACAO	350	5.899,08 C	
30/12/2020		0000	13011	350 COTA DAF-DEBITO	850	141,57 D	
30/12/2020		0000	13011	350 COTA DAF-DEBITO	850	47,19 D	
30/12/2020		0000	13011	350 COTA DAF-DEBITO	850	3.539,44 D	
30/12/2020		0000	13011	350 COTA DAF-DEBITO	850	1.179,81 D	
30/12/2020		0000	00000	345 BB C Prazo Admin Soberano	77	18.688,31 D	0,00 C
31/12/2020		0000	00000	999 S A L D O			0,00 C

Invest.com Resgate Autom.	1.350.924,89 C
Saldo	1.350.924,89 C
Juros *	0,00
Data de Debito de Juros	31/12/2020
IOF *	0,00
Data de Debito de IOF	04/01/2021

Saldo de fundos de investimento

S PUBLICO SOBERANO	1.350.924,89

OBSERVAÇÕES:

Transação efetuada com sucesso por: J4402905 ELIANA DE MATOS.

31/12/2020 https://aapj.bb.com.br/apf-apj-web/index.html

G3313023569426441
31/12/2020 05:20:41

Extrato conta corrente

Cliente - Conta atual

Agência 3611-0
Conta corrente 5672-3 GOV EST COMP REC MINERAIS
Período do extrato Mês atual

Lançamentos

Dt. balancete	Dt. movimento	Ag. origem	Lote	Histórico	Documento	Valor R$	Saldo
11/11/2020		0000	00000	000 Saldo Anterior			0,00 C
23/12/2020		0000	14011	850 COTA DAF - CREDITO	350	156.092,08 C	
23/12/2020		0000	14011	850 COTA DAF - CREDITO	350	99.447,25 C	
23/12/2020		0000	13011	350 COTA DAF-DEBITO	850	1.560,92 D	
23/12/2020		0000	13011	350 COTA DAF-DEBITO	850	994,47 D	
23/12/2020		0000	00000	345 BB C Prazo Admin Soberano	77	252.983,94 D	0,00 C
31/12/2020		0000	00000	999 S A L D O			0,00 C

Invest.com Resgate Autom.	2.199.484,58 C
Saldo	2.199.484,58 C
Juros *	0,00
Data de Debito de Juros	31/12/2020
IOF *	0,00
Data de Debito de IOF	04/01/2021

Saldo de fundos de investimento

S PUBLICO SOBERANO	2.199.484,58

OBSERVAÇÕES:

Transação efetuada com sucesso por: J4402905 ELIANA DE MATOS.

31/12/2020 https://aapj.bb.com.br/apf-apj-web/index.html

G3313023569426441
31/12/2020 05:22:06

Extrato conta corrente

Cliente - Conta atual

Agência	3611-0	
Conta corrente	5673-1	GOV EST COMP REC HIDRICOS
Período do extrato	Mês atual	

Lançamentos

Dt. balancete	Dt. movimento	Ag. origem	Lote	Histórico	Documento	Valor R$	Saldo
30/10/2020		0000	00000	000 Saldo Anterior			0,00 C
01/12/2020		0000	14011	850 COTA DAF - CREDITO	350	494.953,48 C	
01/12/2020		0000	13011	350 COTA DAF-DEBITO	850	4.949,53 D	
01/12/2020		0000	00000	345 BB C Prazo Admin Soberano	77	490.003,95 D	0,00 C
29/12/2020		0000	14011	850 COTA DAF - CREDITO	350	576.728,26 C	
29/12/2020		0000	13011	350 COTA DAF-DEBITO	850	5.767,28 D	
29/12/2020		0000	00000	345 BB C Prazo Admin Soberano	77	570.960,98 D	0,00 C
31/12/2020		0000	00000	999 S A L D O			0,00 C

Invest.com Resgate Autom.	3.840.053,80 C
Saldo	3.840.053,80 C
Juros *	0,00
Data de Debito de Juros	31/12/2020
IOF *	0,00
Data de Debito de IOF	04/01/2021

Saldo de fundos de investimento

S PUBLICO SOBERANO	3.840.053,80

OBSERVAÇÕES:

Transação efetuada com sucesso por: J4402905 ELIANA DE MATOS.

31/12/2020 https://aapj.bb.com.br/apf-apj-web/index.html

G331302356942644011
31/12/2020 05:25:31

Extrato conta corrente

Cliente - Conta atual

Agência 3611-0
Conta corrente 5674-X GOV EST DESONERACAO ICMS
Período do extrato de 18 / 12 / 2020 até 31 / 12 / 2020

Lançamentos

Dt. balancete	Dt. movimento	Ag. origem	Lote	Histórico	Documento	Valor R$	Saldo
23/07/2019		0000	00000	000 Saldo Anterior			0,00 C
31/12/2020	31/12/2020	9001	12130	850 PLP 133/2020 Compen.União	350	3.872.400,00 C	
31/12/2020	31/12/2020	9001	11130	350 COTA DAF-DEBITO	850	38.724,00 D	
31/12/2020		0000	00000	999 S A L D O			3.833.676,00 C

Invest.com Resgate Autom.	122,00 C
Saldo	3.833.798,00 C
Juros *	0,00
Data de Debito de Juros	31/12/2020
IOF *	0,00
Data de Debito de IOF	04/01/2021

Saldo de fundos de investimento

S.Público Automático	122,00

Transação efetuada com sucesso por: J4402905 ELIANA DE MATOS.

31/12/2020 https://aapj.bb.com.br/apf-apj-web/index.html

G331302356942644022
31/12/2020 05:34:57

Extrato conta corrente

Cliente - Conta atual

Agência 3611-0
Conta corrente 5675-8 GOV EST ICMS SUBST TRIB
Período do extrato de 30 / 12 / 2020 até 31 / 12 / 2020

Lançamentos

Dt. balancete	Dt. movimento	Ag. origem	Lote	Histórico	Documento	Valor R$	Saldo
29/12/2020		0000	00000	000 Saldo Anterior			0,00 C
30/12/2020		0000	14109	617 Recebimento de guias	108.835	196.945,21 C	
30/12/2020		0000	11162	631 Desbl Judicial-Bacen Jud	210.490.001	400,00 C	
30/12/2020		0000	11162	631 Desbl Judicial-Bacen Jud	210.500.001	400,00 C	
30/12/2020		0000	11162	631 Desbl Judicial-Bacen Jud	212.860.001	1.000,00 C	
30/12/2020		0000	11162	631 Desbl Judicial-Bacen Jud	212.880.001	400,00 C	
30/12/2020		0000	13373	500 Transf Depósito Judicial	12.019.326.410.204	1.000,00 D	
30/12/2020		0000	13373	500 Transf Depósito Judicial	12.019.326.640.403	400,00 D	
30/12/2020		0000	00000	345 BB C Prazo Admin Soberano	77	197.745,21 D	0,00 C
31/12/2020	31/12/2020	9001	12130	617 Recebimento de guias	108.835	348.971,78 C	
31/12/2020		3611	00080	284 DEBITO BLOQ. JUDICIAL	1	3.052,00 D	
31/12/2020		0000	00000	999 S A L D O			345.919,78 C

Valores bloqueados

DEMAIS VALORES BLOQ.

Invest.com Resgate Autom.	3.549.772,39 C
Saldo	3.895.692,17 C
Juros *	0,00
Data de Debito de Juros	31/12/2020
IOF *	0,00
Data de Debito de IOF	04/01/2021

Saldo de fundos de investimento

31/12/2020 https://aapj.bb.com.br/apf-apj-web/index.html

G331302356942644014
31/12/2020 05:28:17

Extrato conta corrente

Cliente - Conta atual

Agência	3611-0	
Conta corrente	6800-4	SECRETARIA SEFAZ VIRTUAL
Período do extrato	Mês atual	

Lançamentos

Dt. balancete	Dt. movimento	Ag. origem	Lote	Histórico	Documento	Valor R$	Saldo
20/11/2020		0000	00000	000 Saldo Anterior			1.974,05 C
22/12/2020		0000	14134	612 Recebimentos Diversos BAHIA SECRETARIA DA FAZENDA	264.244	215,78 C	2.189,83 C
31/12/2020		0000	00000	999 S A L D O			2.189,83 C

Saldo	2.189,83 C
Juros *	0,00
Data de Debito de Juros	31/12/2020
IOF *	0,00
Data de Debito de IOF	04/01/2021

OBSERVAÇÕES:

Transação efetuada com sucesso por: J4402905 ELIANA DE MATOS.

01/01/2021 https://aapj.bb.com.br/apf-apj-web/index.html?v=2.19.1

G338010501000979007
01/01/2021 09:03:17

Extrato investimentos financeiros - mensal

Cliente

Agência	3611-0
Conta	5678-2 GOV ESTADO-CIDE
Mês/ano referência	DEZEMBRO/2020

S PUBLICO SOBERANO - CNPJ: 9.632.730/0001-80

Data	Histórico	Valor	Valor IRPrej. Comp.	Valor IOF	Quantidade cotas	Valor cota	Saldo cotas
30/11/2020	SALDO ANTERIOR	72.810,37			29.233,051203		
31/12/2020	SALDO ATUAL	72.834,17			29.233,051203		29.233,051203

Resumo do mês

SALDO ANTERIOR	72.810,37
APLICAÇÕES (+)	0,00
RESGATES (-)	0,00
RENDIMENTO BRUTO (+)	23,80
IMPOSTO DE RENDA (-)	0,00
IOF (-)	0,00
RENDIMENTO LÍQUIDO	23,80
SALDO ATUAL =	72.834,17

Valor da Cota

30/11/2020	2,490686485
31/12/2020	2,491500712

Rentabilidade

No mês	0,0326
No ano	1,2264
Últimos 12 meses	1,2264

Transação efetuada com sucesso por: J4402905 ELIANA DE MATOS.

Serviço de Atendimento ao Consumidor - SAC 0800 729 0722

Ouvidoria BB 0800 729 5678
Para deficientes auditivos 0800 729 0088

31/12/2020 https://aapj.bb.com.br/apf-apj-web/index.html

G331302356942644017
31/12/2020 05:30:51

Extrato conta corrente

Cliente - Conta atual

Agência 3611-0
Conta corrente 5681-2 G E TRANSITORIA TRIBUTOS
Período do extrato de 29 / 12 / 2020 até 31 / 12 / 2020

Lançamentos

Dt. balancete	Dt. movimento	Ag. origem	Lote	Histórico	Documento	Valor R$	Saldo
28/12/2020		0000	00000	000 Saldo Anterior			0,00 C
29/12/2020		0000	14109	617 Recebimento de guias	96.052	515.247,82 C	
29/12/2020		0000	00000	345 BB C Prazo Admin Soberano	77	515.247,82 D	0,00 C
30/12/2020		0000	14109	617 Recebimento de guias	96.052	1.036.443,02 C	
30/12/2020		0000	00000	345 BB C Prazo Admin Soberano	77	1.036.443,02 D	0,00 C
31/12/2020	31/12/2020	9001	12130	617 Recebimento de guias	96.052	633.057,68 C	
31/12/2020		0000	00000	999 S A L D O			633.057,68 C

Invest.com Resgate Autom.	1.968.058,52 C
Saldo	2.601.116,20 C
Juros *	0,00
Data de Debito de Juros	31/12/2020
IOF *	0,00
Data de Debito de IOF	04/01/2021

Saldo de fundos de investimento

S PUBLICO SOBERANO	1.968.058,52

Transação efetuada com sucesso por: J4402905 ELIANA DE MATOS.

31/12/2020 https://aapj.bb.com.br/apf-apj-web/index.html

G331302356942644020
31/12/2020 05:33:23

Extrato conta corrente

Cliente - Conta atual

Agência 3611-0
Conta corrente 5679-0 GOV EST SIMPLES NACIONAL
Período do extrato de 30 / 12 / 2020 até 31 / 12 / 2020

Lançamentos

Dt. balancete	Dt. movimento	Ag. origem	Lote	Histórico	Documento	Valor R$	Saldo
29/12/2020		0000	00000	000 Saldo Anterior			0,00 C
30/12/2020		0000	14011	762 Distrib Simples Nacional	350	5.576,18 C	
30/12/2020		0000	14011	762 Distrib Simples Nacional	350	30.071,83 C	
30/12/2020		0000	14011	762 Distrib Simples Nacional	350	22.800,12 C	
30/12/2020		0000	14011	762 Distrib Simples Nacional	350	4,30 C	
30/12/2020		0000	14011	762 Distrib Simples Nacional	350	14.036,08 C	
30/12/2020		0000	14011	762 Distrib Simples Nacional	350	81,80 C	
30/12/2020		0000	14011	762 Distrib Simples Nacional	350	2.674,01 C	
30/12/2020		0000	14011	762 Distrib Simples Nacional	350	12.405,86 C	
30/12/2020		0000	14011	762 Distrib Simples Nacional	350	13,83 C	
30/12/2020		0000	14011	762 Distrib Simples Nacional	350	84.069,56 C	
30/12/2020		0000	00000	345 BB C Prazo Admin Soberano	77	171.733,57 D	0,00 C
31/12/2020	31/12/2020	9001	12130	762 Distrib Simples Nacional	350	14.713,10 C	
31/12/2020	31/12/2020	9001	12130	762 Distrib Simples Nacional	350	30.130,27 C	
31/12/2020	31/12/2020	9001	12130	762 Distrib Simples Nacional	350	157,40 C	
31/12/2020	31/12/2020	9001	12130	762 Distrib Simples Nacional	350	2.683,64 C	
31/12/2020	31/12/2020	9001	12130	762 Distrib Simples Nacional	350	50.592,05 C	
31/12/2020	31/12/2020	9001	12130	762 Distrib Simples Nacional	350	231,59 C	
31/12/2020	31/12/2020	9001	12130	762 Distrib Simples Nacional	350	4.633,32 C	
31/12/2020	31/12/2020	9001	12130	762 Distrib Simples Nacional	350	10.383,34 C	
31/12/2020	31/12/2020	9001	12130	762 Distrib Simples Nacional	350	4,16 C	
31/12/2020	31/12/2020	9001	12130	762 Distrib Simples Nacional	350	44.005,40 C	
31/12/2020		0000	00000	999 S A L D O			157.534,27 C

Valores bloqueados

DEMAIS VALORES BLOQ.

Invest.com Resgate Autom.	882.733,68 C
Saldo	1.040.267,95 C
Juros *	0,00
Data de Debito de Juros	31/12/2020
IOF *	0,00
Data de Debito de IOF	04/01/2021

Saldo de fundos de investimento

S PUBLICO SOBERANO	882.733,68

Transação efetuada com sucesso por: J4402905 ELIANA DE MATOS.

Conta Caixa https://govconta.caixa.gov.br/sigov/extrato/conta_individua

CAIXA

CAIXA | atendimento | download | mapa do site | segurança | **imprensa**

Navegue pela CAIXA

SALDOS | EXTRATOS | MOVIMENTO DIÁRIO D/C | INVESTIMENTOS

CONSULTAS | UTILITÁRIOS

SEFAZ - 59600047

Saiba Mais Meu Perfil Novo Acesso Sair

Extratos

:: Extrato das Contas Individuais

Conta Vinculada: Agência / Tipo / Conta ou Selecione da Lista 0059/006/00000250-0

Conta Referência: 0059/006/00000250-0

Nome: SECRETARIA DE ESTADO DA FAZENDA

Período: de: 29/12/2020 até: 31/12/2020 PESQUISAR

ou mês: ano: PESQUISAR

Data Mov	Nr. Doc.	Histórico	Valor (R$)	Saldo (R$)
29/12/2020	-	SALDO ANTERIOR		680.247,66C
29/12/2020	500257	ARR DH CB	10.751,14C	690.998,80C
29/12/2020	500257	ARR AUTOAT	2.938,23C	693.937,03C
29/12/2020	500257	ARR INTER	67.524,05C	761.461,08C
29/12/2020	990001	APL AUTOM	81.214,42D	680.246,66C
30/12/2020	500257	ARR DH CB	11.923,67C	692.170,33C
30/12/2020	500257	ARR AUTOAT	19.481,83C	711.652,16C
30/12/2020	500257	ARR INTER	50.699,06C	762.351,22C
30/12/2020	990001	APL AUTOM	79.051,56D	683.299,66C
31/12/2020	-	SALDO FINAL		405.170,54C

Opções de Download: MONEY PLANILHA TEXTO

Sua Segurança VISUALIZAR IMPRESSÃO RETORNAR

Help Desk - 3004-1104 para capitais e regiões metropolitanas ou 0800-726-0104 para as demais localidades
Suporte tecnológico e de navegação

△

MF-EXTRATO https://siaminextrato.caixa.gov.br/siami

CAIXA

Extrato Fundo de Investimento
Para simples verificação

Nome da Agência	Código	Operação	Emissão
RIGY, SE	0059	0055	04/01/2021

Fundo	CNPJ do Fundo	Início das Atividades do Fundo
XA FIC PRATICO RENDA FIXA CURTO	00.834.074/0001-23	02/10/1995

ntabilidade do Fundo

No Mês(%)	No Ano(%)	Nos Últimos 12 Meses(%)	Cota em: 30/11/2020	Cota em: 31/12/2020
0,0138	0,1483	0,1483	5,982691	5,983517

ninistradora

Nome	Endereço	CNPJ da Administradora
xa Econômica Federal	SBS - Quadra 04 - Lotes 3/4 - Brasília/DF	00.360.305/0001-04

nte

Nome	CPF/CNPJ	Conta Corrente	Mês/Ano	Folha
CRETARIA DE ESTADO DA FAZENDA	13.128.798/0011-75	006.00000250-0	12/2020	01/02
lise do Perfil do Investidor		Data da Avaliação		

umo da Movimentação

Histórico	Valor em R$	Qtde de Cotas
do Anterior	14.085.757,14C	2.354.418,288443
icações	5.253.833,83C	878.099,854480
gates	5.308.622,91D	887.313,882554
ndimento Bruto no Mês	1.601,50C	
IF	0,00	
	0,00	
a de Saída	0,00	
do Bruto*	14.032.569,56C	2.345.204,260369
gate Bruto em Trânsito*	0,00	

*Valor sujeito à tributação, conforme legislação em vigor

vimentação Detalhada

Data	Histórico	Valor R$	Qtde de Cotas
/ 12	RESGATE	3.640.230,14D	608.456,467893
	IRRF	0,00	
	IOF	0,00	
/ 12	APLICACAO	43.911,78C	7.339,712099
/ 12	APLICACAO	20.462,65C	3.420,243514
/ 12	RESGATE	631.860,05D	105.612,021381
	IRRF	0,00	
	IOF	0,00	
/ 12	APLICACAO	88.709,33C	14.827,195263
/ 12	APLICACAO	147.649,99C	24.678,591617
/ 12	APLICACAO	34.027,68C	5.687,436110
/ 12	APLICACAO	1.564.025,76C	261.411,888429
/ 12	RESGATE	1.036.532,72D	173.245,393279
	IRRF	0,00	
	IOF	0,00	
/ 12	APLICACAO	81.637,39C	13.644,732553
/ 12	APLICACAO	229.098,38C	38.290,871281
/ 12	APLICACAO	391.513,00C	65.435,998197
/ 12	APLICACAO	156.800,31C	26.206,847160
/ 12	APLICACAO	111.035,78C	18.557,872796
/ 12	APLICACAO	182.531,99C	30.507,148870
/ 12	APLICACAO	254.330,27C	42.506,752554
/ 12	APLICACAO	173.664,35C	29.024,703471

dos de Tributação	Rendimento Base	IRRF
	0,00	0,00

ormações ao Cotista

rviço de Atendimento ao Cotista

C: 800 726 0101	*Endereço para Correspondência:* Caixa Postal 72624, São Paulo/SP CEP: 01405-001
vidoria: 800 726 7474	*Endereço Eletrônico:* https://www1.caixa.gov.br/atendimento/telefones_da_caixa.asp

Acesse o site da CAIXA: www.caixa.gov.br

CAIXA

Extrato Fundo de Investimento
Para simples verificação

Nome da Agência	Código	Operação	Emissão
ERIGY, SE	0059	0055	04/01/2021

Conta Caixa https://govconta.caixa.gov.br/sigov/extrato/conta_individu

CAIXA

CAIXA | atendimento | download | mapa do site | segurança | **imprensa**

Navegue pela CAIXA

SALDOS | EXTRATOS | MOVIMENTO DIÁRIO D/C | INVESTIMENTOS

CONSULTAS | UTILITÁRIOS

SEFAZ - 59600047

Saiba Mais Meu Perfil Novo Acesso Sair

Extratos

:: Extrato das Contas Individuais

Agência Tipo Conta ou Selecione da Lista

Conta Vinculada: / / 0059/013/00395084-4

Conta Referência: 0059/013/00395084-4

Nome: SECRETARIA ESTADO FAZENDA

Período: de: 01/12/2020 até: 30/12/2020 PESQUISAR

ou mês: ano: PESQUISAR

Data Mov	Nr. Doc.	Histórico	Taxa	Valor (R$)	Saldo (R$)
01/12/2020	-	SALDO ANTERIOR			4.019,13C
17/12/2020	000000	REM BASICA	0,00000000	0,00	4.019,13C
17/12/2020	000000	CRED JUROS	0,00500000	1,58C	4.020,71C
17/12/2020	000000	REM BASICA	0,00000000	0,00	4.020,71C
17/12/2020	000000	CRED JUROS	0,00115900	4,29C	4.025,00C
30/12/2020	-	SALDO FINAL			4.025,00C

Opções de Download: MONEY PLANILHA TEXTO

Sua Segurança VISUALIZAR IMPRESSÃO RETORNAR

Help Desk - 3004-1104 para capitais e regiões metropolitanas ou 0800-726-0104 para as demais localidades
Suporte tecnológico e de navegação

onta Caixa https://govconta.caixa.gov.br/sigov/extrato/conta_individual/

CAIXA

CAIXA | atendimento | download | mapa do site | segurança | imprensa

Navegue pela CAIXA

SALDOS | EXTRATOS | MOVIMENTO DIÁRIO D/C | INVESTIMENTOS

CONSULTAS | UTILITÁRIOS

SEFAZ - 59600047

Saiba Mais Meu Perfil Novo Acesso Sair

xtratos

:: Extrato das Contas Individuais

Agência / Tipo / Conta ou Selecione da Lista 0059/006/00395085-0

Conta Vinculada:

Conta Referência: 0059/006/00395085-0

Nome: SECRETARIA DE ESTADO DA FAZENDA

Período: de: 01/12/2020 até: 30/12/2020 PESQUISAR

ou mês: ano: PESQUISAR

Data Mov	Nr. Doc.	Histórico	Valor (R$)	Saldo (R$)
01/12/2020	-	SALDO ANTERIOR		108.351,39C
01/12/2020	000000	DP DINH AG	4.098.801,51C	4.207.152,90C
02/12/2020	000000	DB VLR BLV	286,47D	4.206.866,43C
02/12/2020	000000	DB VLR BLV	4.325,77D	4.202.540,66C
03/12/2020	000047	CRED TED	459.456,11C	4.661.996,77C
03/12/2020	031409	ENVIO TEV	3.051.806,19D	1.610.190,58C
03/12/2020	031410	ENVIO TEV	1.046.995,32D	563.195,26C
03/12/2020	031623	ENVIO TEV	459.456,11D	103.739,15C
03/12/2020	000000	CRED BLOQ	286,47C	104.025,62C
03/12/2020	000000	CRED BLOQ	4.325,77C	108.351,39C
04/12/2020	000000	TR VLR OU	4.325,77D	104.025,62C
04/12/2020	000000	TR VLR OU	286,47D	103.739,15C
04/12/2020	990001	APL AUTOM	5.508,74D	98.230,41C
15/12/2020	990001	APL AUTOM	1.102,33D	97.128,08C
21/12/2020	990001	APL AUTOM	3.865,72D	93.262,36C
29/12/2020	990001	APL AUTOM	800,00D	92.462,36C
30/12/2020	-	SALDO FINAL		92.462,36C

Opções de Download: MONEY PLANILHA TEXTO

Sua Segurança VISUALIZAR IMPRESSÃO RETORNAR

Help Desk - 3004-1104 para capitais e regiões metropolitanas ou 0800-726-0104 para as demais localidades
Suporte tecnológico e de navegação

MF-EXTRATO https://sigmicextrato.caixa.gov.br/sigmic

CAIXA

Extrato Fundo de Investimento
Para simples verificação

e da Agência	Código	Operação	Emissão
IGY, SE	0059	0055	04/01/2021

o	CNPJ do Fundo	Início das Atividades do Fundo
XA FIC PRATICO RENDA FIXA CURTO	00.834.074/0001-23	02/10/1995

ntabilidade do Fundo

No Mês(%)	No Ano(%)	Nos Últimos 12 Meses(%)	Cota em: 30/11/2020	Cota em: 31/12/2020
0,0138	0,1483	0,1483	5,982691	5,983517

ministradora

e	Endereço	CNPJ da Administradora
a Econômica Federal	SBS - Quadra 04 - Lotes 3/4 - Brasília/DF	00.360.305/0001-04

nte

e	CPF/CNPJ	Conta Corrente	Mês/Ano	Folha
CRETARIA DE ESTADO DA FAZENDA	13.128.798/0011-75	006.00395085-0	12/2020	01/01
ise do Perfil do Investidor		Data da Avaliação		

umo da Movimentação

órico	Valor em R$	Qtde de Cotas
do Anterior	88.173,69C	14.738,133972
cações	11.276,79C	1.884,789103
gates	0,00	0,000000
dimento Bruto no Mês	13,07C	
F	0,00	
	0,00	
a de Saída	0,00	
do Bruto*	99.463,55C	16.622,923076
gate Bruto em Trânsito*	0,00	

alor sujeito à tributação, conforme legislação em vigor

vimentação Detalhada

e	Histórico	Valor R$	Qtde de Cotas
12	APLICACAO	5.508,74C	920,756389
12	APLICACAO	1.102,33C	184,240395
12	APLICACAO	3.865,72C	646,090011
12	APLICACAO	800,00C	133,702307

dos de Tributação	Rendimento Base	IRRF
	0,00	0,00

ormações ao Cotista

Consulte seu extrato de fundos exclusivamente pelo Internet Banking CAIXA, de forma rática e segura, e beneficie-se de todas as vantagens que os serviços on-line lhe roporcionam. Fale com seu Gerente para solicitar a inibição do envio mensal do seu xtrato pelos Correios. Além de reduzir suas despesas com impressão e postagem los extratos, você contribui para preservação do meio-ambiente!

rezado(a) Cotista, compareça à sua agência de relacionamento e cadastre ou atualize eu endereço de e-mail.

rviço de Atendimento ao Cotista

AC: 800 726 0101	**Endereço para Correspondência:** Caixa Postal 72624, São Paulo/SP CEP: 01405-001
uvidoria: 800 726 7474	**Endereço Eletrônico:** https://www1.caixa.gov.br/atendimento/telefones_da_caixa.asp
	Acesse o site da CAIXA: www.caixa.gov.br

IMPRIMIR RETORNAR FECHAR

of 1

Conta Caixa https://govconta.caixa.gov.br/sigov/extrato/conta_individual/consu..

CAIXA

CAIXA | atendimento | download | mapa do site | segurança | **imprensa**

Navegue pela CAIXA

SALDOS | EXTRATOS | MOVIMENTO DIÁRIO D/C | INVESTIMENTOS

CONSULTAS | UTILITÁRIOS

SEFAZ - 59600047

Saiba Mais Meu Perfil Novo Acesso Sair

Extratos

:: Extrato das Contas Individuais

Agência Tipo Conta ou Selecione da Lista

Conta Vinculada: / / 0059/006/00002013-4

Conta Referência: 0059/006/00002013-4

Nome: ESTADO DE SERGIPE ADMINISTRACA

Período: de: 01/12/2020 até: 30/12/2020 PESQUISAR

ou mês: ano: PESQUISAR

Data Mov	Nr. Doc.	Histórico	Valor (R$)	Saldo (R$)
01/12/2020	-	SALDO ANTERIOR		2.544,95C
28/12/2020	000000	MANUT CTA	49,00D	2.495,95C
28/12/2020	727220	RESG AUTOM	49,00C	2.544,95C
30/12/2020	-	SALDO FINAL		2.544,95C

Opções de Download: MONEY PLANILHA TEXTO

Sua Segurança VISUALIZAR IMPRESSÃO RETORNAR

Help Desk - 3004-1104 para capitais e regiões metropolitanas ou 0800-726-0104 para as demais localidades
Suporte tecnológico e de navegação

Conta Caixa https://govconta.caixa.gov.br/sigov/extrato/conta_individu

CAIXA

CAIXA | atendimento | download | mapa do site | segurança | imprensa

Navegue pela CAIXA

SALDOS | EXTRATOS | MOVIMENTO DIÁRIO D/C | INVESTIMENTOS

CONSULTAS | UTILITÁRIOS

SEFAZ - 59600047

Saiba Mais Meu Perfil Novo Acesso Sair

Extratos

:: Extrato das Contas Individuais

Agência Tipo Conta ou Selecione da Lista

Conta Vinculada: / / 0059/013/00435507-9

Conta Referência: 0059/013/00435507-9

Nome: SECRETARIA ESTADO FAZENDA

Período: de: 01/12/2020 até: 30/12/2020 PESQUISAR

ou mês: ano: PESQUISAR

Data Mov	Nr. Doc.	Histórico	Taxa	Valor (R$)	Saldo (R$)
01/12/2020	-	SALDO ANTERIOR			46.568,27C
11/12/2020	000000	REM BASICA	0,00000000	0,00	46.568,27C
11/12/2020	000000	CRED JUROS	0,00500000	42,31C	46.610,58C
11/12/2020	000000	REM BASICA	0,00000000	0,00	46.610,58C
11/12/2020	000000	CRED JUROS	0,00115900	44,17C	46.654,75C
30/12/2020	-	SALDO FINAL			46.654,75C

Opções de Download: MONEY PLANILHA TEXTO

Sua Segurança VISUALIZAR IMPRESSÃO RETORNAR

Help Desk - 3004-1104 para capitais e regiões metropolitanas ou 0800-726-0104 para as demais localidades
Suporte tecnológico e de navegação

Conta Caixa https://govconta.caixa.gov.br/sigov/extrato/conta_individua

CAIXA

CAIXA | atendimento | download | mapa do site | segurança | **imprensa**

Navegue pela CAIXA

SALDOS | EXTRATOS | MOVIMENTO DIÁRIO D/C | INVESTIMENTOS

CONSULTAS | UTILITÁRIOS

SEFAZ - 59600047

Saiba Mais Meu Perfil Novo Acesso Sair

Extratos

:: Extrato das Contas Individuais

Agência Tipo Conta ou Selecione da Lista

Conta Vinculada: / / 0059/006/00000383-3

Conta Referência: 0059/006/00000383-3

Nome: ESTADO DE SERGIPE ADMINISTRACA

Período: de: 01/12/2020 até: 30/12/2020 PESQUISAR

ou mês: ano: PESQUISAR

Data Mov	Nr. Doc.	Histórico	Valor (R$)	Saldo (R$)
		00037 - Não foram realizadas transações no período consultado		
30/12/2020	-	SALDO		978,84C

Opções de Download: MONEY PLANILHA TEXTO

Sua Segurança VISUALIZAR IMPRESSÃO RETORNAR

Help Desk - 3004-1104 para capitais e regiões metropolitanas ou 0800-726-0104 para as demais localidades
Suporte tecnológico e de navegação

Conta Caixa https://govconta.caixa.gov.br/sigov/extrato/conta_individual

CAIXA

CAIXA | atendimento | download | mapa do site | segurança | **imprensa**

Navegue pela CAIXA

SALDOS | EXTRATOS | MOVIMENTO DIÁRIO D/C | INVESTIMENTOS

CONSULTAS | UTILITÁRIOS

SEFAZ - 59600047

Saiba Mais Meu Perfil Novo Acesso Sair

Extratos

:: Extrato das Contas Individuais

Agência Tipo Conta ou Selecione da Lista

Conta Vinculada: / / 0059/006/00000385-0

Conta Referência: 0059/006/00000385-0

Nome: ESTADO DE SERGIPE ADMINISTRACA

Período: de: 01/12/2020 até: 30/12/2020 PESQUISAR

ou mês: ano: PESQUISAR

Data Mov	Nr. Doc.	Histórico	Valor (R$)	Saldo (R$)
		00037 - Não foram realizadas transações no período consultado		
30/12/2020	-	SALDO		78,50C

Opções de Download: MONEY PLANILHA TEXTO

Sua Segurança VISUALIZAR IMPRESSÃO RETORNAR

Help Desk - 3004-1104 para capitais e regiões metropolitanas ou 0800-726-0104 para as demais localidades
Suporte tecnológico e de navegação

Conta Caixa https://govconta.caixa.gov.br/sigov/extrato/conta_individual/

CAIXA

CAIXA | atendimento | download | mapa do site | segurança | **imprensa**

Navegue pela CAIXA

SALDOS | EXTRATOS | MOVIMENTO DIÁRIO D/C | INVESTIMENTOS

CONSULTAS | UTILITÁRIOS

SEFAZ - 59600047

Saiba Mais Meu Perfil Novo Acesso Sair

Extratos

:: Extrato das Contas Individuais

Agência / Tipo / Conta ou Selecione da Lista 0059/013/00099999-0

Conta Vinculada:

Conta Referência: 0059/013/00099999-0

Nome: SECRETARIA ESTADO FAZENDA

Período: de: 01/12/2020 até: 30/12/2020 PESQUISAR

ou mês: ano: PESQUISAR

Data Mov	Nr. Doc.	Histórico	Taxa	Valor (R$)	Saldo (R$)
01/12/2020	-	SALDO ANTERIOR			27.685.624,30C
03/12/2020	000000	REM BASICA	0,00000000	0,00	27.685.624,30C
03/12/2020	000000	CRED JUROS	0,00500000	538,41C	27.686.162,71C
04/12/2020	000000	DB VLR BLV	0,00000000	562,88D	27.685.599,83C
07/12/2020	000000	CRED BLOQ	0,00000000	562,88C	27.686.162,71C
08/12/2020	000000	TR VLR OU	0,00000000	562,88D	27.685.599,83C
10/12/2020	000000	REM BASICA	0,00000000	0,00	27.685.599,83C
10/12/2020	000000	CRED JUROS	0,00500000	9,23C	27.685.609,06C
13/12/2020	000000	REM BASICA	0,00000000	0,00	27.685.609,06C
13/12/2020	000000	CRED JUROS	0,00500000	53,64C	27.685.662,70C
14/12/2020	000000	REM BASICA	0,00000000	0,00	27.685.662,70C
14/12/2020	000000	CRED JUROS	0,00500000	875,70C	27.686.538,40C
17/12/2020	000000	REM BASICA	0,00000000	0,00	27.686.538,40C
17/12/2020	000000	CRED JUROS	0,00500000	1.863,80C	27.688.402,20C
22/12/2020	000000	REM BASICA	0,00000000	0,00	27.688.402,20C
22/12/2020	000000	CRED JUROS	0,00500000	135.084,53C	27.823.486,73C
30/12/2020	-	SALDO FINAL			27.823.486,73C

Opções de Download:

Sua Segurança

MONEY PLANILHA TEXTO

VISUALIZAR IMPRESSÃO RETORNAR

Help Desk - 3004-1104 para capitais e regiões metropolitanas ou 0800-726-0104 para as demais localidades
Suporte tecnológico e de navegação

Conta Caixa https://govconta.caixa.gov.br/sigov/extrato/conta_individual/c

CAIXA

CAIXA | atendimento | download | mapa do site | segurança | **imprensa**

Navegue pela CAIXA

SALDOS | EXTRATOS | MOVIMENTO DIÁRIO D/C | INVESTIMENTOS

CONSULTAS | UTILITÁRIOS

SEFAZ - 59600047

Saiba Mais Meu Perfil Novo Acesso Sair

Extratos

:: Extrato das Contas Individuais

Agência Tipo Conta ou Selecione da Lista

Conta Vinculada: / / 0059/006/00071202-8

Conta Referência: 0059/006/00071202-8

Nome: ESTADO DE SERGIPE

Período: de: 01/12/2020 até: 30/12/2020 PESQUISAR

ou mês: ano: PESQUISAR

Data Mov	Nr. Doc.	Histórico	Valor (R$)	Saldo (R$)
01/12/2020	-	SALDO ANTERIOR		0,00
02/12/2020	000000	DP DINH AG	28.571.428,57C	28.571.428,57C
03/12/2020	747323	APLICACAO	28.333.000,00D	238.428,57C
11/12/2020	000000	DB VLR BLV	353,39D	238.075,18C
14/12/2020	000000	CRED BLOQ	353,39C	238.428,57C
15/12/2020	000000	TR VLR OU	353,39D	238.075,18C
23/12/2020	231329	ENVIO TEV	7.714.993,70D	7.476.918,52D
23/12/2020	727220	RESG AUTOM	7.714.993,70C	238.075,18C
30/12/2020	-	SALDO FINAL		238.075,18C

Opções de Download: MONEY PLANILHA TEXTO

Sua Segurança VISUALIZAR IMPRESSÃO RETORNAR

Help Desk - 3004-1104 para capitais e regiões metropolitanas ou 0800-726-0104 para as demais localidades
Suporte tecnológico e de navegação

△

DMF-EXTRATO https://sidmiextrato.caixa.gov.br/sidmiexurato/

CAIXA

Extrato Fundo de Investimento
Para simples verificação

ne da Agência	Código	Operação	Emissão
RIGY, SE	0059	0055	04/01/2021

do	CNPJ do Fundo	Início das Atividades do Fundo
XA FIC PRATICO RENDA FIXA CURTO	00.834.074/0001-23	02/10/1995

ntabilidade do Fundo

No Mês(%)	No Ano(%)	Nos Últimos 12 Meses(%)	Cota em: 30/11/2020	Cota em: 31/12/2020
0,0138	0,1483	0,1483	5,982691	5,983517

ministradora

ne	Endereço	CNPJ da Administradora
xa Econômica Federal	SBS - Quadra 04 - Lotes 3/4 - Brasília/DF	00.360.305/0001-04

nte

ne	CPF/CNPJ	Conta Corrente	Mês/Ano	Folha
TADO DE SERGIPE	13.128.798/0001-01	006.00071202-8	12/2020	01/01
álise do Perfil do Investidor		Data da Avaliação		

sumo da Movimentação

tórico	Valor em R$	Qtde de Cotas
do Anterior	0,00	0,000000
icações	28.333.000,00C	4.735.738,503929
sgates	7.714.993,70D	1.289.414,913614
ndimento Bruto no Mês	3.129,49C	
RF	0,00	
=	0,00	
ta de Saída	0,00	
ldo Bruto*	20.621.135,79C	3.446.323,590314
sgate Bruto em Trânsito*	0,00	

*Valor sujeito à tributação, conforme legislação em vigor

vimentação Detalhada

ta	Histórico	Valor R$	Qtde de Cotas
/ 12	APLICACAO	28.333.000,00C	4.735.738,503929
/ 12	RESGATE	7.714.993,70D	1.289.414,913614
	IRRF	0,00	
	IOF	0,00	

dos de Tributação	Rendimento Base	IRRF
	0,00	0,00

formações ao Cotista

Consulte seu extrato de fundos exclusivamente pelo Internet Banking CAIXA, de forma prática e segura, e beneficie-se de todas as vantagens que os serviços on-line lhe proporcionam. Fale com seu Gerente para solicitar a inibição do envio mensal do seu extrato pelos Correios. Além de reduzir suas despesas com impressão e postagem dos extratos, você contribui para preservação do meio-ambiente!

Prezado(a) Cotista, compareça à sua agência de relacionamento e cadastre ou atualize seu endereço de e-mail.

erviço de Atendimento ao Cotista

AC: 0800 726 0101	**Endereço para Correspondência:** Caixa Postal 72624, São Paulo/SP CEP: 01405-001
uvidoria: 0800 725 7474	**Endereço Eletrônico:** https://www1.caixa.gov.br/atendimento/telefones_da_caixa.asp

Acesse o site da CAIXA: www.caixa.gov.br

IMPRIMIR RETORNAR FECHAR

of 1

onta Caixa https://govconta.caixa.gov.br/sigov/extrato/conta

AIXA

AIXA | atendimento | download | mapa do site | segurança | imprensa

Navegue pela CAIXA

SALDOS | EXTRATOS | MOVIMENTO DIÁRIO D/C | INVESTIMENTOS

CONSULTAS | UTILITÁRIOS

SEFAZ - 59600047

Saiba Mais Meu Perfil Novo Acesso Sair

tratos

: Extrato das Contas Individuais

	Agência	Tipo	Conta	ou	Selecione da Lista
Conta Vinculada:	/	/			0059/006/00672007-3

Conta Referência: 0059/006/00672007-3

Nome: ESTADO DE SERGIPE

Período: de: 01/12/2020 até: 31/12/2020 PESQUISAR

ou mês: ano: PESQUISAR

Data Mov	Nr. Doc.	Histórico	Valor (R$)	Saldo (R$)
01/12/2020	-	SALDO ANTERIOR		2.138,91C
21/12/2020	126165	ENVIO TED	60.018,00D	57.879,09D
21/12/2020	211633	ENVIO TEV	273.605,00D	331.484,09D
21/12/2020	126165	DOC/TED PESSOAL	22,00D	331.506,09D
21/12/2020	727220	RESG AUTOM	333.645,00C	2.138,91C
28/12/2020	000001	CRED TED	150.000,00C	152.138,91C
28/12/2020	000001	CRED TED	350.000,00C	502.138,91C
28/12/2020	000001	CRED TED	659.828,00C	1.161.966,91C
28/12/2020	000001	CRED TED	120.000,00C	1.281.966,91C
28/12/2020	990001	APL AUTOM	1.279.828,00D	2.138,91C
31/12/2020	-	SALDO FINAL		2.138,91C

Opções de Download: MONEY PLANILHA TEXTO

Sua Segurança VISUALIZAR IMPRESSÃO RETORNAR

Help Desk - 3004-1104 para capitais e regiões metropolitanas ou 0800-726-0104 para as demais localidades
Suporte tecnológico e de navegação

MF-EXTRATO https://siamfextrato.caixa.gov.br/siamfextrato/

AIXA

Extrato Fundo de Investimento
Para simples verificação

e da Agência: RIGY, SE	Código: 0059	Operação: 5413	Emissão: 04/01/2021
do: XA FIC TRANSF VOLUNTÁRIAS POLIS	CNPJ do Fundo: 10.740.552/0001-90	Início das Atividades do Fundo: 15/10/2012	

ntabilidade do Fundo

No Mês(%)	No Ano(%)	Nos Últimos 12 Meses(%)	Cota em: 30/11/2020	Cota em: 31/12/2020
0,0137	0,3963	0,3963	1,574527	1,574742

ninistradora

e: ka Econômica Federal	Endereço: SBS - Quadra 04 - Lotes 3/4 - Brasília/DF	CNPJ da Administradora: 00.360.305/0001-04

nte

e: TADO DE SERGIPE	CPF/CNPJ: 13.128.798/0001-01	Conta Corrente: 006.00672007-3	Mês/Ano: 12/2020	Folha: 01/01
lise do Perfil do Investidor		Data da Avaliação		

umo da Movimentação

	Valor em R$	Qtde de Cotas
órico		
do Anterior	5.376.401,46C	3.414.613,691321
cações	1.279.828,00C	812.737,305147
gates	333.645,00D	211.882,065359
dimento Bruto no Mês	743,13C	
F	0,00	
	0,00	
a de Saída	0,00	
do Bruto*	6.323.327,59C	4.015.468,931109
gate Bruto em Trânsito*	0,00	

alor sujeito à tributação, conforme legislação em vigor

vimentação Detalhada

e	Histórico	Valor R$	Qtde de Cotas
12	RESGATE	333.645,00D	211.882,065359
	IRRF	0,00	
	IOF	0,00	
12	APLICACAO	1.279.828,00C	812.737,305147

dos de Tributação	Rendimento Base	IRRF
	0,00	0,00

ormações ao Cotista

onsulte seu extrato de fundos exclusivamente pelo Internet Banking CAIXA, de forma rática e segura, e beneficie-se de todas as vantagens que os serviços on-line lhe roporcionam. Fale com seu Gerente para solicitar a inibição do envio mensal do seu xtrato pelos Correios. Além de reduzir suas despesas com impressão e postagem os extratos, você contribui para preservação do meio-ambiente!

rezado(a) Cotista, compareça à sua agência de relacionamento e cadastre ou atualize eu endereço de e-mail.

rviço de Atendimento ao Cotista

C: 800 726 0101	Endereço para Correspondência: Caixa Postal 72624, São Paulo/SP CEP: 01405-001
vidoria: 800 725 7474	Endereço Eletrônico: https://www1.caixa.gov.br/atendimento/telefones_da_caixa.asp

Acesse o site da CAIXA: www.caixa.gov.br

IMPRIMIR RETORNAR FECHAR

Conta Caixa https://govconta.caixa.gov.br/sigov/extrato/conta_individual/

CAIXA

CAIXA | atendimento | download | mapa do site | segurança | **imprensa**

Navegue pela CAIXA

SALDOS | EXTRATOS | MOVIMENTO DIÁRIO D/C | INVESTIMENTOS

CONSULTAS | UTILITÁRIOS

SEFAZ - 59600047

Saiba Mais Meu Perfil Novo Acesso Sair

Extratos

:: Extrato das Contas Individuais

	Agência	Tipo	Conta	ou	Selecione da Lista
Conta Vinculada:	/	/			0059/006/00000414-7

Conta Referência: 0059/006/00000414-7

Nome: ESTADO DE SERGIPE ADMINISTRACA

Período: de: 01/12/2020 até: 30/12/2020 PESQUISAR

ou mês: ano: PESQUISAR

Data Mov	Nr. Doc.	Histórico	Valor (R$)	Saldo (R$)
		00037 - Não foram realizadas transações no período consultado		
30/12/2020	-	SALDO		6.597,27C

Opções de Download: MONEY PLANILHA TEXTO

Sua Segurança VISUALIZAR IMPRESSÃO RETORNAR

Help Desk - 3004-1104 para capitais e regiões metropolitanas ou 0800-726-0104 para as demais localidades
Suporte tecnológico e de navegação

3 - DEMONSTRATIVO DE CAIXA E EQUIVALENTE DE CAIXA

DEMONSTRATIVO DE CAIXA E EQUIVALENTE DE CAIXA COMPARATIVO 2019/2020		
TÍTULOS	**SALDO EM 31/12/2019**	**SALDO EM 31/12/2020**
CONTA UNICA - BANESE	15.661.650,75	58.467.306,42
BANCO DO BRASIL S/A	13.993.706,09	14.576.750,46
CAIXA ECONOMICA FEDERAL	5.982.343,48	7.365.577,81
BANCO DO NORDESTE	186.576,66	51.474,81
BANCO DO ESTADO DE SERGIPE S/A - BANESE	131.144.979,36	172.551.047,44
CDB/RDB	258.925.977,24	259.827.889,95
LFT	303,78	-
POUPANÇAS	258.867.638,52	232.830.319,61
FUNDOS DE APLICAÇÃO FINANCEIRA	121.435.418,50	224.859.021,41
OUTRAS APLICAÇÕES	438.472,79	27.756.697,03
OUTROS	-	206.565,09
TOTAL	**806.637.067,17**	**998.492.650,03**

Quadro 04

Aracaju, 02 de abril de 2021.

Valdomiro dos Santos
Gerente-Geral de Contabilidade Pública

Bruno Rolemberg Dantas Barreto
Superintendente de Finanças Públicas

4 - DEMONSTRATIVO DA RECEITA DA DÍVIDA ATIVA

Demonstrativo Anual da Dívida Ativa		
Período de Arrecadação: 01/2020 a 12/2020		
Receita	**Especificação da Receita**	**Vl. Arrecadado**
ICMS	Receita da Dívida Ativa	26.236.040,03
	Multa Fiscal da Dívida Ativa	12.207.914,15
	Multa de Mora da Dívida Ativa	678.759,27
	Juros de Mora da Dívida Ativa	5.423.864,34
	Atualização Monetária da Dívida Ativa	15.827.991,80
	Total ICMS	**60.374.569,59**
IPVA	Receita da Dívida Ativa	7.075.660,85
	Multa Fiscal da Dívida Ativa	3.203.113,18
	Multa de Mora da Dívida Ativa	186.273,74
	Juros de Mora da Dívida Ativa	1.770.754,80
	Atualização Monetária da Dívida Ativa	1.065.031,87
	Total IPVA	**13.300.834,44**
ITCMD	Receita da Dívida Ativa	184.614,90
	Multa Fiscal da Dívida Ativa	158.482,02
	Multa de Mora da Dívida Ativa	21.315,85
	Juros de Mora da Dívida Ativa	120.851,74
	Atualização Monetária da Dívida Ativa	82.309,28
	Total ITCMD	**567.573,79**
OUTRAS RECEITAS	Taxas pela Prestação de Serviços - Dívida Ativa	96.540,81
	Taxas pela Prestação de Serviços - Dívida Ativa - Multas e Juros	36.834,49
	Outras Receitas - Primárias - Dívida Ativa	5.849,81
	Total OUTRAS RECEITAS	**139.225,11**
Total		**74.382.202,93**

Aracaju, 02 de abril de 2021.

Valdomiro dos Santos
Gerente-Geral de Contabilidade Pública

Bruno Rolemberg Dantas Barreto
Superintendente de Finanças Públicas

Francisco Mascarenhas de Jesus
Gerente-Geral da Dívida Pública

5 - DEMONSTRATIVO DE VALORES CANCELADOS/ BAIXADOS NA DÍVIDA ATIVA

Demonstrativo de valores cancelados/baixados na dívida ativa

Quantidade	Valor Total
115.653	R$ 488.732.369,78

Arrecadação do Refis 2020

Decreto	REFIS IPVA	REFIS ICMS	PARCELAMENTO ESPECIAL	REFIS ICMS - FASE 2	REFIS ICMS OBRIAÇÕES ACESSORIAS	REFIS ICMS OBRIAÇÕES ACESSORIAS - FASE 2	TOTAIS
Data início	26/10/2020	15/10/2020	28/01/2020	01/12/2020	15/10/2020	01/12/2020	
Situação atual	NÃO VIGENTE	NÃO VIGENTE	NÃO VIGENTE	NÃO VIGENTE	NÃO VIGENTE	NÃO VIGENTE	
Qtidade %	38,99	22,04	21,19	11,35	3,46	2,98	100,00
Qtidade	4518	2554	2455	1315	401	345	11588
Valor total	R$ 9.462.712,60	R$ 329.301.531,69	R$ 101.471.587,87	R$ 120.296.065,78	R$ 10.142.947,92	R$ 8.079.592,16	R$ 578.754.438,02
Valor desconto	R$ 3.643.777,52	R$ 126.007.972,86	R$ 2.456.326,87	R$ 46.450.889,76	R$ 6.888.806,70	R$ 4.753.566,56	R$ 190.201.340,27
Valor parcelado %	1,50	52,32	25,48	19,01	0,84	0,86	100,00
Valor parcelado	R$ 5.818.935,08	R$ 203.293.558,83	R$ 99.015.261,00	R$ 73.845.176,02	R$ 3.254.141,22	R$ 3.326.025,60	R$ 388.553.097,75
Valor pago %	4,23	46,03	30,06	17,55	1,36	0,78	100,00
Valor pago	R$ 3.173.798,19	R$ 34.575.046,79	R$ 22.574.949,33	R$ 13.179.860,51	R$ 1.018.837,65	R$ 585.898,66	R$ 75.108.391,13

Aracaju, 02 de abril de 2021.

Silvana Maria Lisboa Lima
Superintendente de Gestão Tributária e Não Tributária

6 - DEMONSTRATIVO DA CONTA "BENS MÓVEIS E IMÓVEIS"

DEMONSTRATIVO DA EVOLUÇÃO DA CONTA "BENS MÓVEIS E IMÓVEIS"

BENS MÓVEIS	2019	2020
APARELHOS DE MEDIÇÃO E ORIENTAÇÃO	46.101,40	105.193,29
APARELHOS E EQUIPAMENTOS DE COMUNICAÇÃO	971.457,89	1.645.176,92
APARELHOS, EQUIPAMENTOS E UTENSÍLIOS MÉDICOS, ODONTOLÓGICOS, LABORATORIAIS E HOSPITALARES	1.341.172,05	6.873.907,63
APARELHOS E EQUIPAMENTOS PARA ESPORTES E DIVERSÕES	0	1.024.741,60
EQUIPAMENTO DE PROTEÇÃO, SEGURANÇA E SOCORRO	2.815.535,54	6.861.172,90
MÁQUINAS E EQUIPAMENTOS INDUSTRIAIS	713.501,96	736.736,96
MÁQUINAS E EQUIPAMENTOS ENERGÉTICOS	74.171,85	307.649,08
MÁQUINAS E EQUIPAMENTOS GRÁFICOS	908	908
MÁQUINAS, FERRAMENTAS E UTENSÍLIOS DE OFICINA	28.484,30	44.130,19
EQUIPAMENTOS DE MONTARIA	97.195,68	97.195,68
EQUIPAMENTOS, PEÇAS E ACESSÓRIOS PARA AUTOMÓVEIS	13.350,00	14.160,00
EQUIPAMENTOS, PEÇAS E ACESSÓRIOS MARÍTIMOS	11.789,61	11.789,61
EQUIPAMENTOS, PEÇAS E ACESSÓRIOS AERONÁUTICOS	15.250,00	15.250,00
EQUIPAMENTOS DE MANOBRAS E PATRULHAMENTO	40.997,00	40.997,00
MÁQUINAS, EQUIPAMENTOS E UTENSÍLIOS AGROPECUÁRIOS	560.797,04	1.125.666,52
MÁQUINAS, EQUIPAMENTOS E UTENSÍLIOS RODOVIÁRIOS	18.000,00	18.000,00
EQUIPAMENTOS HIDRÁULICOS E ELÉTRICOS	1.431.313,39	1.619.550,28
OUTRAS MÁQUINAS, APARELHOS, EQUIPAMENTOS E FERRAMENTAS	447.080.990,10	455.049.885,89
EQUIPAMENTOS DE PROCESSAMENTO DE DADOS	6.785.939,75	10.040.874,46
EQUIPAMENTOS DE TECNOLOGIA DA INFORMAÇÃO	63.963.932,39	88.493.964,16
SISTEMAS APLICATIVOS - SOFTWARES	1.857.980,48	2.215.256,36
APARELHOS E UTENSÍLIOS DOMÉSTICOS	136.071.445,35	138.551.927,58
MÁQUINAS E UTENSÍLIOS DE ESCRITÓRIO	4.206.786,14	4.254.737,04
MOBILIÁRIO EM GERAL	17.325.131,55	38.421.925,78
UTENSÍLIOS EM GERAL	0	873.173,43
COLEÇÕES E MATERIAIS BIBLIOGRÁFICOS	898.025,65	898.245,65
DISCOTECAS E FILMOTECAS	2.809,00	2.809,00
INSTRUMENTOS MUSICAIS E ARTÍSTICOS	330.015,00	334.197,00
EQUIPAMENTOS PARA ÁUDIO, VÍDEO E FOTO	484.531,31	1.054.578,65
OBRAS DE ARTE E PEÇAS PARA EXPOSIÇÃO	2.301.361,65	2.313.661,65
OUTROS MATERIAIS CULTURAIS, EDUCACIONAIS E DE COMUNICAÇÃO	25.755.173,88	25.879.293,88
VEÍCULOS EM GERAL	220.156.087,19	227.692.515,48
VEÍCULOS DE TRAÇÃO MECÂNICA	5.399.212,79	6.453.202,79
CARROS DE COMBATE	0	633.500,00
AERONAVES	74.541,53	90.541,53
EMBARCAÇÕES	796.000,00	796.000,00
ESTOQUE INTERNO	490.329,22	500.829,22
ARMAMENTOS	4.591.439,10	4.347.846,05
SEMOVENTES	310.570,14	310.570,14
BENS MÓVEIS A ALIENAR	0	1.880,00
BENS EM PODER DE OUTRA UNIDADE OU TERCEIROS	79.762,63	79.762,63
BENS MÓVEIS A CLASSIFICAR	6.990.492,34	6.990.492,34
OUTROS BENS MÓVEIS	42.499.955,09	42.493.255,09
(-) DEPRECIAÇÃO ACUMULADA DE DEMAIS BENS MÓVEIS	-92.907.136,46	-93.620.513,94
(-) AMORTIZAÇÃO ACUMULADA - BENS MÓVEIS	-254.091,97	-254.091,97
(-) EXAUSTÃO ACUMULADA - BENS MÓVEIS	-58.030,89	-58.030,89
TOTAL BENS MÓVEIS	**903.413.278,67**	**985.384.514,66**

BENS IMÓVEIS	2019	2020
IMÓVEIS RESIDENCIAIS	85.000,00	85.000,00
EDIFÍCIOS	3.901.108,85	3.912.108,85
TERRENOS/GLEBAS	257.052.169,39	252.683.802,22
AEROPORTOS/ESTAÇÕES/AERÓDROMOS	-	4.323,05
IMÓVEIS DE USO EDUCACIONAL	3.079.627,22	8.023.306,02
REPRESAS/AÇUDES	-	4.188.686,30
IMÓVEIS DE USO RECREATIVO	27.558.398,22	27.639.641,41
HOSPITAIS E UNIDADES DE SAÚDE	2.447.424,32	2.447.424,32
PRESÍDIOS/DELEGACIAS	828.467,61	863.712,41
PORTOS/ESTALEIROS	1.681.000,00	1.681.000,00
ESTACIONAMENTOS E GARAGENS	-	126.132,16
OUTROS BENS IMÓVEIS DE USO ESPECIAL	487.694.553,24	488.625.568,67
RUAS	127.810.785,61	130.200.994,76
PRAÇAS	4.023.512,04	4.116.328,42
ESTRADAS	71.318.535,16	155.028.070,53
PONTES	337.858,47	2.084.564,68
SISTEMAS DE ESGOTO E/OU DE ABASTECIMENTO DE ÁGUA	2.697.398,91	2.697.398,91
SISTEMAS DE ABASTECIMETNO DE ENERGIA	991.877,18	991.877,18
BENS DO PATRIMONIO CULTURAL	3.050.226,04	3.070.678,92
OUTROS BENS DE USO COMUM DO POVO	169.245.491,79	203.763.539,44
OBRAS EM ANDAMENTO	628.919.817,55	633.804.983,24
ESTUDOS E PROJETOS	28.782.724,39	32.758.543,32
INSTALAÇÕES	47.929.969,60	51.044.019,60
BENS IMÓVEIS A CLASSIFICAR	98.160,66	98.160,66
BENS IMÓVEIS A ALIENAR	27.579,68	27.579,68
(-) DEPRECIAÇÃO ACUMULADA DE DEMAIS BENS IMÓVEIS	- 3.193.095,13	- 5.973.124,69
TOTAL BENS IMÓVEIS	**1.866.368.590,80**	**2.003.994.320,06**

Tabela 24 - Fonte: i-gesp

Aracaju, 02 de abril de 2021.

Valdomiro dos Santos
Gerente-Geral de Contabilidade Pública

Bruno Rolemberg Dantas Barreto
Superintendente de Finanças Públicas

7 - DEMONSTRATIVO DA CONTA "ESTOQUES"

DEMONSTRATIVO DA CONTA: ESTOQUES COMPARATIVO 2019/2020		
TITULO	**31.12.2019**	**31.12.2020**
MATERIAL DE CONSUMO	23.510.552,44	38.131.591,52
GÊNEROS ALIMENTÍCIOS	-	2.228.127,54
MATERIAL DE CONSTRUÇÃO	632,80	603,56
AUTOPEÇAS	-	390.002,27
MATERIAIS DE EXPEDIENTE	1.206.621,69	3.312.279,68
MEDICAMENTOS E MATERIAIS HOSPITALARES	14.960.363,41	5.729.382,61
MATERIAIS GRÁFICOS	-	81.316,10
OUTROS - ALMOXARIFADO	25.358,30	32.577,17
OUTROS ESTOQUES - CONSOLIDAÇÃO	687.500,00	687.500,00
TOTAL ESTOQUES	***40.391.028,64***	***50.593.380,45***

Quadro 16

Aracaju, 02 de abril de 2021.

Valdomiro dos Santos
Gerente-Geral de Contabilidade Pública

Bruno Rolemberg Dantas Barreto
Superintendente de Finanças Públicas

8 - DEMONSTRATIVO DA CONTA "CRÉDITOS"

DEMONSTRATIVO CONTA "CRÉDITOS"
COMPARATIVO 2019 / 2020

CRÉDITOS NO CURTO PRAZO	2019	2020
CRÉDITOS TRIBUTÁRIOS A RECEBER	49.757.392,60	350.130.225,93
CLIENTES	2.401.635,34	1.903.187,62
CRÉDITOS DE TRANSFERÊNCIAS A RECEBER	-	-
EMPRÉSTIMOS E FINANCIAMENTOS CONCEDIDOS	8.058.421,51	5.081.648,41
DÍVIDA ATIVA TRIBUTÁRIA	2.678.353,86	75.328.200,59
DÍVIDA ATIVA NÃO TRIBUTÁRIA	0,40	26.099.820,40
ADIANTAMENTOS CONCEDIDOS	5.968.514,72	4.341.168,98
TRIBUTOS A RECUPERAR/COMPENSAR	1.760.698,18	1.760.815,54
CRÉDITOS A RECEBER POR DESCENTRALIZAÇÃO DA PRESTAÇ...	-	-
CRÉDITOS POR DANOS AO PATRIMÔNIO	21.045,36	19.200,00
DEPÓSITOS RESTITUÍVEIS E VALORES VINCULADOS	396.466.149,07	387.043.351,18
CRÉDITOS PREVIDENCIÁRIOS A RECEBER A CURTO PRAZO	144.523.348,96	110.315.772,09
OUTROS CRÉDITOS A RECEBER E VALORES A CURTO PRAZO	141.092.842,02	146.219.242,69
TOTAL	**715.448.232,05**	**1.108.242.633,43**

CRÉDITOS NO LONGO PRAZO	2019	2020
EMPRÉSTIMOS E FINANCIAMENTOS CONCEDIDOS	246.748.259,72	246.887.605,10
DÍVIDA ATIVA TRIBUTÁRIA	8.210.210.581,45	9.225.102.661,66
DÍVIDA ATIVA NÃO TRIBUTÁRIA	127.041.848,25	185.470.321,34
(-) AJUSTE DE PERDAS DE CRÉDITOS A LONGO PRAZO	- 8.249.882.296,44	- 9.391.042.171,76
DÍVIDA ATIVA TRIBUTÁRIA	56.739.298,23	-
ADIANTAMENTOS CONCEDIDOS A PESSOAL E A TERCEIROS	2.000.200,00	2.000.200,00
DEPÓSITOS RESTITUÍVEIS E VALORES VINCULADOS	-	63.087,25
OUTROS CRÉDITOS A RECEBER E VALORES A LONGO PRAZO	28.776.972,47	28.356.268,80
TOTAL	**421.634.863,68**	**296.837.972,39**

Demostrativo C-18

Aracaju, 02 de abril de 2021.

Valdomiro dos Santos
Gerente-Geral de Contabilidade Pública

Bruno Rolemberg Dantas Barreto
Superintendente de Finanças Públicas

9 - DEMONSTRATIVO DA CONTA "DEPÓSITOS"

DEMONSTRATIVO DA CONTA "DEPOSITOS"	2019	2020
CONSIGNAÇÕES	697.877.619,51	643.964.323,19
DEPÓSITOS DE ORIGENS DIVERSAS	6.982.675,34	9.465.588,22
SALDO FINAL	704.860.294,85	653.429.911,41

QUADRO 19

Aracaju, 02 de abril de 2021.

Valdomiro dos Santos
Gerente-Geral de Contabilidade Pública

Bruno Rolemberg Dantas Barreto
Superintendente de Finanças Públicas

10 - DEMONSTRAÇÃO DA DÍVIDA FLUTUANTE

GOVERNO DO ESTADO DE SERGIPE
SECRETARIA DA FAZENDA
SUPERINTENDÊNCIA DE FINANÇAS PÚBLICAS

DEMONSTRAÇÃO DA DÍVIDA FLUTUANTE, ANEXO 17 DA LEI 4.320/64

Contas Anuais 2020

R$1,00

Título	Saldo Anterior	Inscrição	Baixa	Saldo para Exercício Seguinte
RESTOS A PAGAR	414.749.536,29	198.719.167,30	408.999.747,75	204.468.955,84
SERVIÇOS DA DÍVIDA A PAGAR	0,00	0,00	0,00	0,00
DEPÓSITOS	704.860.294,85	4.969.310.453,61	5.020.740.837,05	653.429.911,41
CONSIGNAÇÕES	697.877.619,51	4.924.662.998,10	4.978.576.294,42	643.964.323,19
DEPÓSITOS DE ORIGENS DIVERSAS	6.982.675,34	44.647.455,51	42.164.542,63	9.465.588,22
DÉBITOS DE TESOURARIA	0,00	0,00	0,00	0,00

Valdomiro dos Santos
Secretaria de Estado da Fazenda/SE
Gerente Geral de Contabilidade
CRC/SE 3.848-O

Bruno Rolemberg Dantas Barreto
Superintendente de Finanças Públicas

Página 1 de 1
Emitido em: 24/03/2021 10:06:57

11 - DEMONSTRAÇÃO DA DÍVIDA FUNDADA INTERNA E EXTERNA

ANEXO 16

DEMONSTRATIVO DA DÍVIDA INTERNA E EXTERNA NO LONGO E CURTO PRAZO
E AS VARIAÇÕES OCORRIDAS NO EXERCÍCIO DE 2020

ESPECIFICAÇÃO			LEGISLAÇÃO											
Nº DE ORDEM	NÚMERO INTERNO	DÍVIDA FUNDADA POR CONTRATO	LEI	DATA	PRAZO ANOS	VENCIMENTO	TAXA DE JUROS	SALDO DEVEDOR DEZEMBRO 2019	CORREÇÃO	PARCELAS LIBERADAS	INCORPORAÇÃO / DESENCORPORAÇÃO	RESGATE	ENCARGOS	SALDO DEVEDOR DEZEMBRO 2020
1		**CEF**												
1.1	363	CEF/Adutora(0156453-64) -Pró-saneamento	5.058	10.11.03	15,5	mar/20	8,00	3.140.504,36	-			3.140.504,36	59.009,07	0,00
1.2	385	**(*)**CEF - Barragem do Rio Poxim (228490-43)	5.471	24.11.04	22,5	jun/31	6,00	72.210.081,96	3.023.827,70	2.378.443,05		2.375.984,13	2.983.076,25	75.236.368,58
1.3	389	(*)CEF - Pró-Moradia - Socorro (291.049-09)	6.930	24.05.10	20,5	jun/33	5,0	16.846.390,64	479.405,58	40.461,22		466.146,65	1.875.354,13	16.900.110,79
1.4	390	(*)CEF - Pró-Moradia - Aracaju (291.052-68)	6.930	24.05.10	20,5	jun/33	5,0	16.481.745,06	469.164,34	40.880,04		456.056,78	1.875.330,09	16.535.732,66
1.5	392	(*)CEF - Pró-Saneamento (296.216-47)	6.933	25.05.11	20,5	jun/33	6,0	28.674.672,42	1.286.758,11	1.193.281,58		742.866,34	1.232.777,09	30.411.845,77
1.6	397	(*)CEF - PROINVESTE (0395085-63)	7.615	13.05.13	20,5	dez/33	TJLP+1,1%	327.860.023,84	9.679.985,79	21.061.821,50		12.298.517,06	10.105.677,20	346.303.314,07
1.7	402	(*)CEF - Pós-Transporte - 0412470-07	7.693	30/08/13	20,5	dez/36	6,0%	59.456.619,53	2.465.240,92			1.072.147,55	2.449.554,57	60.849.712,90
1.8	403	(*)CEF - Saneamento Itabaiana - 0428546-46	7.832	10/04/14	20,5	jan/35	6,0%	5.223.759,23	412.691,29	6.636.818,58		141.093,55	258.155,98	12.132.175,55
1.9	404	(*)CEF - Saneamento Lagarto - 0428547-51	7.832	10/04/14	20,5	dez/34	6,0%	49.540.088,45	2.060.320,98	984.359,20		1.089.404,26	2.039.877,51	51.495.364,37
1.10	405	CEF - CPAC - 0435507-29 (PMCMV)	7.715	17/10/13	52	abr/20	TJLP-2,1	1.310.352,35	(0,09)			1.310.352,26	39.057,58	0,00
1.11	406	(*)CEF - CPAC - 0395.084-58	7.715	17/10/13	52,5	jan/21	TJLP-2,1	26.250.683,99	146.869,03	2.046.490,40		24.035.454,00	799.298,25	4.408.589,42
1.12	410	CEF - FINISA - Malha rodoviária - 0536.929-76	8640	27/12/19	10	ago/30	CDI + 4,8%	-	-	28.571.428,57			4.000.000,00	28.571.428,57
		TOTAL DA CEF						**606.994.921,83**	**20.024.263,65**	**62.953.984,14**	**-**	**47.128.526,94**	**27.717.167,72**	**642.844.642,68**
2		**BANCO DO BRASIL**												
2.1	194	(**)941/00017 - EXE.P.IN. ESTRUTURA	2.537	28.06.85	30	out/20	8.0	15.330.404,00	6.081.652,32			21.412.056,32	961.783,88	-
2.2	354	(*)REFINAN. LEI 9.496/97	3.785	12.11.96	30	nov/47	4.0	1.053.988.647,29	(2.390.686,88)			3.112.808,81	7.171.259,53	1.048.485.151,60
2.4	388	BNDES/FINAME - SAUDE	6.763	13.11.09	10	abr/20	TJLP+TX	1.434.836,23	-			1.434.836,23	17.879,28	0,00
2.5	401	BNDES/FINAME - SAUDE1	6.763	13.11.09	96	nov/23	3,5	2.263.049,51	-			577.800,12	69.805,07	1.685.249,39
		TOTAL DO BANCO DO BRASIL						**1.073.016.937,03**	**3.690.965,44**	**-**		**26.537.501,48**	**8.220.727,76**	**1.050.170.400,99**
3		**BNDES**												
3.1	383	(*)SERGIPE CIDADES	6.481	13.11/08	11	mar/22	TJLP+1,9%	46.970.234,80	2.129.663,49			17.442.723,47	-	31.657.174,82
3.2	387	(*)PROGRAMA EMERGENCIAL FIN -PEF II	6.753	30.11.09	10	abr/31	TJLP+1,1%	73.891.171,16	4.372.355,90			2.381.180,86	-	75.882.346,20
3.3	393	(*)PROGRAMA SERGIPE INFRAESTRUTURA	7.138	02.5.2011	7,5	jul/22	TJLP+1,9%	84.287.206,35	4.502.461,15			25.274.721,72	-	63.514.945,78
3.4	396	(*)PROINVESTE	7.616	13.05.13	20	jul/44	TJLP+1,1%	125.685.942,72	7.437.203,45			4.050.293,93	-	129.072.852,24
		TOTAL DO BNDES						**330.834.555,03**	**18.441.683,99**	**-**		**49.148.919,98**	**-**	**300.127.319,04**
4		**CONTRATO BANCO DAYCOVAL**												
4.1	408	(***)APORTE CAPITAL - PREVIDENCIA	8.506	10.01.19	**3**	jul/22	15,0	**68.888.888,90**	85.655,98		-	26.752.322,62	8.773.159,37	42.222.222,26
		TOTAL BANCO DAYCOVAL						**68.888.888,90**	**85.655,98**	**-**		**26.752.322,62**	**8.773.159,37**	**42.222.222,26**
5		**ADMINSTRAÇÃO INDIRETA**												
5.1	71	(**)COHIDRO DMLP	MP-2187	26.04.01	20	out/20	TJLP	17.246.703,86	6.841.858,60			24.088.562,46	1.082.799,15	-
5.2	320	CEHOP ROLAGEM Lei 8.727/93	MP-38	14.05.02	20	jun/21	TJLP	2.527.315,95	-			2.443.640,34	40.948,85	83.675,61
5.3	322	IPES	3.427	09.12.93	20	mar/20	6,1	1.340.341,12	-			1.340.341,12	13.873,60	-
		TOTAL DA ADMINISTRAÇÃO INDIRETA						**21.114.360,93**	**6.841.858,60**	**-**		**27.872.543,92**	**1.137.621,60**	**83.675,61**
		TOTAL DA DÍVIDA FUNDADA INTERNA						**2.100.849.663,72**	**49.084.427,66**	**62.953.984,14**	**-**	**177.439.814,94**	**45.848.676,45**	**2.035.448.260,58**
6		**EXTERNO**												
6.1	384	PCPR II	4.350	05.01.01	14	set/23	LIBOR+SPRED	29.474.283,59	8.281.895,64	-		9.255.730,65	936.054,36	28.500.448,58
6.2	395	ÁGUAS DE SERGIPE - BIRD	6.532	16.12.08	20	nov/36	LIBOR+SPRED	207.491.454,92	60.862.538,96	33.346.230,13		17.832.103,57	7.061.239,38	283.868.120,44
6.3	398	PROFISCO	6.413	02.05.08	20	jun/33	LIBOR	20.869.401,58	5.961.656,11			1.917.634,20	458.086,43	24.913.423,49
6.4	399	DOM TÁVORA	6.974	26.10.10	18	nov/31	TX.REF.FIDA	44.402.949,55	15.276.302,11	1.690.029,00		4.783.791,55	995.190,19	56.585.489,11
6.5	400	DPL	7.249	31.10.11	23,5	jul/41	SPRED VAR.	574.495.671,00	163.979.109,00			23.668.695,00	28.736.843,29	714.806.085,00
6.6	407	PRODETUR - SETUR	6.518	03.12.08	25	set/38	LIBOR	64.945.459,59	18.462.558,58			4.270.651,06	1.796.167,03	79.137.367,11
		TOTAL DA DÍVIDA EXTERNA						**941.679.220,23**	**272.824.060,40**	**35.036.259,13**		**61.728.606,03**	**39.983.580,68**	**1.187.810.933,73**
		T O T A L D A D Í V I D A F U N D A D A I N T E R N A E E X T E R N A						**3.042.528.883,95**	**321.908.488,06**	**97.990.243,27**	**-**	**239.168.420,97**	**85.832.257,13**	**3.223.259.194,31**
7	**PARCELAMENTOS**													
7.1	364	Parcelamento PASEP (consolidação)	11.941	27.05.09	15	out/24	SELIC	41.676.455,72	-	-		5.001.175,88		36.675.279,84
7.2	1189	Parc. INSS-Governo/Renascer	10.522	19.07.02	16	fev/34	SELIC	4.080.346,58	-	-		84.562,66		3.995.783,92
7.3	1190	Parcelamento PASEP	13.485	02.10.17	15	fev/34	SELIC	20.396.435,14	-			1.822.724,99		18.573.710,15
7.4	1192	Parcelamento PASEP		26.10.18	4	set/22	SELIC	5.134.786,59	-			2.787.996,20		2.346.790,39
7.5	1200	Parcelamento INSS	10.522	19.07.02	5	nov/23	SELIC	59.552,93	4.720,53			16.280,90		47.992,56
7.6	1201	Parcelamento INSS	10.522	19.07.02	5	dez/23	SELIC	808.499,83	60.413,33			215.495,73		653.417,43
7.7		Parcelamentos diversos (Autarquias, Empresas, Fundações, Fundos)						14.066.976,88	108.818,16	-	1.121.978,77	4.395.145,06	64.463,86	10.902.628,75
		TOTAL GERAL (ADMINISTRAÇÃO DIRETA, AUTARQUIAS, FUNDAÇÕES E FUNDOS)						**86.223.053,67**	**173.952,02**	**-**	**1.121.978,77**	**14.323.381,42**	**64.463,86**	**73.195.603,04**
		TOTAL GERAL (ADMINISTRAÇÃO DIRETA, AUTARQUIAS, FUNDAÇÕES E FUNDOS)						**3.128.751.937,62**	**322.082.440,08**	**97.990.243,27**	**1.121.978,77**	**253.491.802,39**	**85.896.720,99**	**3.296.454.797,35**

OBS. Valores composto de longo prazo e curto prazo.
*** contratos que tiveram os prazos prorrogados;**
**** contratos que tiveram os prazos antecipados;**
*****taxa de juros alterada.**

Aracaju, 02 abril de 2021.

Francisco Mascarenhas de Jesus
Gerente-Geral da Dívida Pública

Bruno Rolemberg Dantas Barreto
Superintendente de Finanças Públicas

-

12 - DEMONSTRATIVO DA CONTA "RESTOS A PAGAR"

DEMONSTRATIVO DA INSCRIÇÃO DOS RESTO A PAGAR - EXERCÍCIO 2020					
ÓRGÃO OU ENTIDADE		R P NÃO PROCESSADO INSCRITO		R P PROCESSADO INSCRITO	
CÓDIGO	DESCRIÇÃO	2019	2020	2019	2020
11011	ASSEMBLÉIA LEGISLATIVA		3.106.695,23	-	106.712,47
21011	TRIBUNAL DE CONTAS DO ESTADO DE SERGIPE		-	-	935.271,06
24011	FUNDO DE MODERNIZAÇÃO DO TRIBUNAL DE CONTAS DO ESTADO DE SERGIPE		-	-	87.474,00
51011	TRIBUNAL DE JUSTIÇA DE SERGIPE		17.445,78	-	67.679,34
54011	FUNDO ESPECIAL DE RECURSOS DE DESPESAS		9.696.808,64	6.145,32	36.229,38
101011	PROCURADORIA GERAL DO ESTADO		-	903,29	101.532,76
111011	MINISTÉRIO PÚBLICO DE SERGIPE		1.661.509,08	-	364,50
121011	GABINETE DO VICE-GOVERNADOR		-	-	11.163,08
131011	SECRETARIA DE ESTADO GERAL DE GOVERNO		333.849,82	473.915,90	972.379,20
132011	AGENCIA REGULADORA DE SERVICOS PUBLICOS DO ESTADO DE SERGIPE		26.339,29	-	12.497,80
133011	EMPRESA SERGIPANA DE TECNOLOGIA DA INFORMAÇÃO		2.052,73	-	186.002,35
143011	EMPRESA DE DES. SUSTENTÁVEL DO ESTADO DE SERGIPE		-	0,01	-
151041	SECRETARIA DE ESTADO DA ADMINISTRAÇÃO		-	166.987,27	1.697.343,41
152041	INSTITUTO DE PROM. E ASSIST. A SAUDE SERV. DE SERGIPE		819.170,52	18.484,19	648.193,29
154011	FUNDO DE DESENV. DE REC. HUM. DA ADM. ESTADUAL		247.218,50	-	-
161011	SECRETARIA DE ESTADO DA FAZENDA		15.117,52	57.262,71	2.618.621,03
164021	FUNDO DE INCENTIVO A ARREC. TRIBUTÁRIA		-	-	4.611.922,79
171011	SEC. DE ESTADO DA AGRICULTURA, DESENVOLVIMENTO AGRARIO E DA PESCA		211.679,39	-	58.610,16
173011	EMPRESA DE DESENVOLVIMENTO AGROPECUÁRIO DE SERGIPE		329.119,12	51.493,11	2.435.843,69
173021	COMPANHIA DE DES. DE RECURSOS HÍDRICOS E IRRIGAÇÃO DE SERGIPE		-	-	1.348.601,87
181011	SECRETARIA DE ESTADO DA EDUCAÇÃO DO ESPORTE E DA CULTURA		-	-	28.818.562,09
182011	FUNDAÇÃO DE CULTURA E ARTE APERIPE DE SERGIPE - FUNCAP/SE		601.217,41	-	919.106,81
191051	SECRETARIA DE ESTADO DO DESENVOLV. ECONÔMICO E DA CIÊNCIA E TECNOLOGIA		-	119.901,07	103.667,30
192011	JUNTA COMERCIAL DE SERGIPE		3.939,65	-	102.446,35
192021	INSTITUTO TECNOLOGICO E DE PESQUISAS DO ESTADO DE SERGIPE		73.662,09	-	63.790,79
192031	FUNDACAO DE APOIO A PESQUISA E A INOVACAO TEC. DE SERGIPE		79.049,29	102.968,32	1.361.542,72
193011	COMPANHIA DE DESENVOLVIMENTO ECONOMICO DE SERGIPE		14.076,42	354.236,08	1.759.385,43
193021	EMPRESA SERGIPANA DE TURISMO		-	-	67.275,34
194021	FUNDO ESTADUAL PARA O DESENVOLVIMENTO CIENT. E TECNOLOGICO		-	1.469.202,09	2.738.365,92
204011	FUNDO ESTADUAL DE SAUDE		3.582.628,00	-	2.841.080,88
211011	SECRETARIA DE ESTADO DA JUSTIÇA, DO TRABALHO E DE DEFESA DO CONSUMIDOR		1.992.169,98	118.951,16	8.497.701,10
214011	FUNDO PENITENCIARIO DO ESTADO DE SERGIPE		522.148,67	2.857,00	48.729,50
214021	FUNDO ESTADUAL DE PROTECAO E DEFESA DO CONSUMIDOR		5.200,00	-	-
221011	SECRETARIA DE ESTADO DA SEGURANCA PUBLICA		-	-	819.613,05
222011	DEPARTAMENTO ESTADUAL DE TRANSITO DE SERGIPE		-	-	294.480,91
224011	FUNDO ESPECIAL PARA SEGURANCA PUBLICA		-	17.155,43	378.063,87
231011	CORPO DE BOMBEIROS MILITAR DO ESTADO DE SERGIPE		8.088,75	-	633.764,00
241101	DEPARTAMENTO ESTADUAL DE PROTEÇÃO E DEFESA CIVIL		-	79.435,32	-
241131	SECRETARIA DE ESTADO DA INCLUSÃO E ASSISTENCIA SOCIAL - SEIAS		1.084.289,76	321.672,81	367.913,34
242021	FUNDACAO RENASCER DO ESTADO DE SERGIPE		91.191,81	365.168,31	994.509,53
244011	FUNDO ESTADUAL DOS DIREITOS DA CRIANCA E DO ADOLESCENTE		4.880,35	22.290,21	3.614,36
244021	FUNDO EST. DOS DIREITOS E PROTECAO DO IDOSO		5.400,34	20.548,50	3.614,36
244031	FUNDO ESTADUAL DE ASSISTENCIA SOCIAL		392.333,45	24.998,49	94.851,27
244041	FUNDO EST. DE COMBATE E ERRADICACAO DA POBREZA		8.302.936,10	1.073.236,55	1.120.605,63
251011	POLICIA MILITAR DO ESTADO DE SERGIPE		316.461,92	-	624.881,96
261061	SECRETARIA DE ESTADO DO DESENVOLVIMENTO URBANO E SUSTENTABILIDADE		14.883.296,40	120.393,32	19.363.487,93
262031	DEPARTAMENTO DE INFRA-ESTRUTURA ROD. DE SERGIPE		27.807,50	379.509,55	3.355.743,61
263011	COMPANHIA ESTADUAL DE HABITACAO E OBRAS PUBLICAS		-	242.604,45	565.824,89
274011	FUNDO ESTADUAL DE DESENVOLVIMENTO CULTURAL E ARTISTICO		49.080,00	-	4.819.560,00
284011	FUNDO DE MODERNIZACAO E APARELHAMENTO DA DEFENSORIA PUBLICA DO ESTADO		500,00	-	-
322011	ADMINISTRACAO ESTADUAL DO MEIO AMBIENTE		-	16.185,00	192.819,89
324021	FUNDO ESTADUAL DE RECURSOS HIDRICOS		120.425,14	-	3.650,00
331011	SECRETARIA DE ESTADO DO TURISMO		-	123.283,08	538.565,23
361011	SECRETARIA DE ESTADO DA TRANSPARÊNCIA E CONTROLE		-	-	28.603,38
372011	INSTITUTO DE PREVIDENCIA DOS SERV DO EST SERGIPE		168,99	-	118.604,10
374011	FUNDO FINANCEIRO DE PREV. DO ESTADO DE SERGIPE		-	-	52.510.341,94
SUBTOTAL		**-**	**48.627.957,64**	**5.749.788,54**	**150.091.209,66**
TOTAL					**204.468.955,84**

Quadro 18

Aracaju, 02 de abril de 2021.

Valdomiro dos Santos
Gerente-Geral de Contabilidade Pública

Bruno Rolemberg Dantas Barreto
Superintendente de Finanças Públicas

13 - DEMONSTRATIVO DOS SERVIÇOS DA DÍVIDA CONTENDO AS VARIAÇÕES EM RELAÇÃO AO EXERCÍCIO ANTERIOR

Demonstrativo do Serviço da Dívida Pública Contendo as Variações em Relação ao Exercício Anterior									
Tipo da Dívida	Serviço da Dívida (Valor Pago em R$)								
	Amortização			Encargos			Total		
	2019	2020	Variação %	2019	2020	Variação %	2019	2020	Variação %
Fundada Interna *	244.038.334,06	191.763.196,36	78,58%	119.344.835,82	45.913.140,31	38,47%	363.383.169,88	237.676.336,67	65,41%
Fundada Externa	44.062.414,55	61.728.606,03	140,09%	35.666.643,12	39.983.580,68	112,10%	79.729.057,67	101.712.186,71	127,57%
TOTAL	**288.100.748,61**	**253.491.802,39**	**87,99%**	**155.011.478,94**	**85.896.720,99**	**55,41%**	**443.112.227,55**	**339.388.523,38**	**76,59%**

Fonte - GERDIV

* Nota - Incluído o valor dos parcelamentos.

Aracaju, 02 de abril de 2021.

Francisco Mascarenhas de Jesus
Gerente-Geral da Dívida Pública

Bruno Rolemberg Dantas Barreto
Superintendente de Finanças Públicas

D - Demostrativos do Relacionamento com Entidades Públicas e Privadas

1 - DEMONSTRATIVO DE TRANSFERÊNCIA CONSTITUCIONAL AOS MUNICÍPIOS

DEMONSTRATIVO DE TRANSFERÊNCIAS CONSTITUCIONAL AOS MUNICIPIOS
(ICMS/IPVA/IPI-EXPORTAÇÃO/ROYALTIES/CIDE)
EXERCÍCIO 2020

Valores em R$

ESPECIFICAÇÃO	VALOR
1 . Imposto s/Circulação de Mercadorias e Serviços - ICMS	**3.397.604.245,66**
. ICMS	3.332.270.519,56
. Multas e Juros de Mora-ICMS	17.167.070,67
. Receita da Dívida Ativa (Inc.multas e atualização)	48.166.655,43
TRANSFERÊNCIA AOS MUNÍCIPIOS (25%)	**849.401.061,42**
2 . IMPOSTO S/A PROPRIEDADE DE VEÍCULOS AUTOMOTORES - IPVA	**265.236.412,44**
. IPVA	248.615.544,04
. Multas e Juros de Mora	6.523.147,14
. Receita da Dívida Ativa	10.097.721,26
TRANSFERÊNCIA AOS MUNÍCIPIOS (50%)	**132.618.206,22**
3 . IPI - EXPORTAÇÃO	**1.462.853,13**
. IPI - EXPORTAÇÃO	1.462.853,13
TRANSFERÊNCIA AOS MUNICIPIOS (25%)	**365.713,27**
4 . COMPENSAÇÃO FINANCEIRA P/EXTRAÇÃO DO PETRÓLEO,XISTO E GÁS- ROYALTIES	**48.929.024,00**
. Royalties de 5% da Produção	28.670.119,03
. Royalties Excedentes de 5% da Produção	20.258.904,97
TRANSFERÊNCIA AOS MUNICÍPIOS (25% DOS ROYALTIES DE 5%)	**7.167.529,75**
5 . CONTRIB.INTERVENÇÃO DOMÍNIO ECONÔMICO - CIDE	**8.361.211,44**
TRANSFERÊNCIA AOS MUNICIPIOS (25%)	**2.090.302,86**
TOTAL DAS TRANSFERÊNCIAS AOS MUNÍCIPIOS	**991.642.813,52**

Aracaju, 02 de abril de 2021.

Eliana de Matos
Gerente-Geral de Controle Finaneiro

Bruno Rolemberg Dantas Barreto
Superintendente de Finanças Públicas

2 - Demonstrativo da Participação Societária do Estado nas Empresas, Sociedades de Economia Mista e em Outras Entidades Públicas ou Privadas

DEMONSTRATIVO DA PARTICIPAÇÃO SOCIETÁRIA DO ESTADO 2019							
			EQUIVALÊNCIA PATRIMONIAL				
ESPECIFICAÇÃO	SALDO INICIAL EXERCICIO 2019	APORTE DO ESTADO	GANHO DE INVESTIMENTO EQUIVALÊNICA PATRIMONIAL	PERDA DE INVESTIMENTO EQUIVALÊNICA PATRIMONIAL	SALDO FINAL (PROVISÃO)	OUTROS	SALDO INVESTIMENTO
	(1)	(2)	(3)	(4)	(5)	(6)	(=1+2+3-5+6)
EMPRESAS ESTATAIS DEPENDENTES (I)	**280.857.076,85**	**-**	**23.843.353,35**	**6.222.881,50**	**31.327.040,92**	**-**	**329.804.589,62**
SALDO INCORPORADO(A)	280.857.076,85	-	23.843.353,35	6.222.881,50	31.327.040,62		329.804.589,62
CODISE - Cia. Desenv. Ind. Rec. Min. Sergipe	202.506.549,83		9.467.164,88				211.973.714,71
EMSETUR- Empresa Sergipana de Turismo	12.359.062,75			5.100,47			12.353.962,28
PRONESE - Emp.de Desenv.Sustentável de Sergipe	(641.580,83)			208.522,98	850.103,81		
EMGETIS - Empresa Sergipana de Tecnologia da Inforr	(6.949.520,31)		238.912,13		6.710.608,18		
COHIDRO - Cia de Des. Resursos Hídricos e Irrigação d	(2.114.790,71)			6.009.258,05	8.124.048,76		
EMDAGRO - Empresa de Desenvolvimento Agrário de S	(21.328.713,46)		5.686.433,29		15.642.280,17		
CEHOP	97.026.069,58		8.450.843,05				105.476.912,63
(-) Desincorporação de Participação Societária	(280.857.076,85)		17.918.007,93	(5.100,47)			- 329.804.589,62
EMPRESAS ESTATAIS NÃO DEPENDENTES (II)	**1.759.353.713,07**	**115.764.315,00**	**44.677.522,51**	**20.088.847,93**	**-**	**-**	**1.899.706.702,65**
AÇÕES ORDINÁRIAS (B)	1.352.754.295,09	115.764.315,00	13.071.880,87	20.088.847,93	-	-	1.461.501.643,03
SERGÁS - Empresa Sergipana de Gás S/A	9.083.722,81			124.622,32			8.959.100,49
BANESE - Banco do Estado de Sergipe	190.076.659,58		13.071.880,87				203.148.540,45
DESO - Cia.de Saneamento de Sergipe	1.147.505.270,16	115.764.315,00		18.821.968,53			1.244.447.616,63
SEGRASE - Serviços Gráficos de Sergipe	6.088.642,54			1.142.257,08			4.946.385,46
AÇÕES PREFERENCIAIS (C)	406.599.417,98	-	31.605.641,64	-	-	-	438.205.059,62
BANESE - Banco do Estado de Sergipe	174.741.603,14		12.017.264,11				186.758.867,25
DESO - Cia.de Saneamento de Sergipe	231.857.814,84		19.588.377,53				251.446.192,37
OUTRAS PARTICIPAÇÕES (III)	**148.523.960,37**	**212.289.594,95**	**-**	**-**	**-**	**-**	**360.813.555,32**
AÇÕES ORDINÁRIAS (D)	12.121,71	-	-	-	-	-	12.121,71
Cia. Ind.de Turismo de Salgado	2,03						2,03
TELEBRASÍLIA - Telecomunicações de Brasília S/a	11.892,48						11.892,48
TELERGIPE - Telecominicações de sergipe S/A	0,01						0,01
BNB - Banco do Nordeste do Brasil	227,19						227,19
AÇÕES PREFERENCIAIS (E)	27,45	-	-	-	-	-	27,45
CHESF - Cia. Hidrelétrica do São Francisco	27,45						27,45
TÍTULOS DIVERSOS (F)	148.511.811,21	212.289.594,95	-	-	-	-	360.801.406,16
Iate Clube de Aracaju	855,68						855,68
Outras Participações	148.510.955,53	212.289.594,95					360.800.550,48
TOTAL GERAL (=I+II+III)	**2.188.734.750,29**	**328.053.909,95**	**68.520.875,86**	**26.311.729,43**	**31.327.040,92**	**-**	**2.590.324.847,59**

Tabela 22 - Fonte i-Gesp

Aracaju, 02 de abril de 2021.

Francisco Mascarenhas de Jesus
Gerente-Geral da Dívida Pública

Bruno Rolemberg Dantas Barreto
Superintendente de Finanças Públicas

3 – Relação dos 100 (cem) Maiores Devedores da Fazenda Pública Estadual Inscritos na Dívida Ativa Tributária e não Tributária

Relatório contendo os resultados das medidas adotadas para a cobrança dos 100 (cem) maiores devedores da Fazenda Pública Estadual, inscritos na dívida ativa tributária e não tributária, contendo nome, INSCRIÇÃO ESTADUAL, CNPJ ou CPF, origem e valor da dívida corrigido.

- Com o objetivo de atuar conjuntamente na recuperação dos créditos fiscais e no combate à sonegação fiscal, o Poder Judiciário do Estado, o Ministério Público Estadual e o Poder Executivo do Estado firmaram convênio a fim de estreitar parcerias interinstitucionais que possam ampliar o espectro de efetividade do combate à criminalidade econômica e tributária.

- Com isso, espera-se que a cobrança dos cem maiores devedores do Estado possa ser mais eficiente e eficaz, uma vez que a ação de uma Instituição individualizada acaba não logrando o êxito esperado em relação ao processo de cobrança.

Além disso, foram firmados acordos de cooperação técnica entre a SEFAZ-SE e a CGU, bem como acordos com o TCU, objetivando a troca de informações para verificar a idoneidade da documentação relativa ao Fisco Estadual utilizada como comprovação da aplicação de recursos federais no Estado de Sergipe.

Silvana Maria Lisboa Lima
Superintendente de Gestão Tributária e Não Tributária

GOVERNO DE SERGIPE
SECRETARIA DE ESTADO DA FAZENDA
SUPERINTENDÊNCIA DE GESTÃO TRIBUTÁRIA E NÃO TRIBUTÁRIA

Posição	Identificação do Contribuinte	Razão Social	Situação Cadastral	Qt. de Processos	Saldo Atual	Percentual
1	270610804	ITAGUASSU AGRO INDUSTRIAL S/A	INAPTO	67	575.729.500,29	12,12%
2	270585893	SANTANA AGROINDUSTRIAL LTDA	BAIXADO	4	370.474.058,38	7,80%
3	271393505	ARACAJU COMERCIO DE METAIS EIRELI EPP	CANCELADO	12	253.090.690,91	5,33%
4	270509984	PETROLEO BRASILEIRO S/A - PETROBRAS	ATIVO	3	164.562.321,48	3,47%
5	270918132	H. M. COMERCIAL LTDA	BAIXADO	62	131.687.134,33	2,77%
6	270023135	CERAMICA SANTA MARCIA S/A	INAPTO	27	126.182.082,20	2,66%
7	270595694	AGRO INDUSTRIAL GRANDE VALE LTDA	BAIXADO	10	121.362.066,27	2,56%
8	271026707	VIA FARMA LTDA	SUSP. P/ SEFAZ	5	115.349.157,57	2,43%
9	270546146	FRUTENE INDUSTRIA DE FRUTAS DO NORDESTE	BAIXADO	66	100.753.730,03	2,12%
10	270802460	VIEIRA SAMPAIO INDUSTRIA E COMERCIO S/A	BAIXADO	9	97.256.984,77	2,05%
11	270972854	MEGA FARMA DIST. DE PROD. FARM. HOSPITALAR LTDA	CANCELADO	49	93.722.301,33	1,97%
12	270009116	OTICA SANTANA LTDA.	BAIXADO	11	78.343.344,30	1,65%
13	271003685	DISTRIBUIDORA DE PROD.ALIMENTICIOS S.C.J	BAIXADO	76	73.614.192,27	1,55%
14	270931570	FRUTISA S/A	CANCELADO	12	71.761.365,51	1,51%
15	270009272	PERNAMBUCANAS INDUSTRIA E COMERCIO S.A	BAIXADO	2	71.511.637,57	1,51%
16	270858970	TELEVISAO CIDADE S/A	CANCELADO	53	62.087.228,47	1,31%
17	270725040	MESBLA LOJAS DE DEPARTAMENTOS S/A	BAIXADO	11	60.203.856,38	1,27%
18	270927824	VIACAO SANTA MARIA LTDA	CANCELADO	45	59.949.654,83	1,26%
19	271213833	SKY BRASIL SERVICOS LTDA	BAIXADO	5	59.309.307,42	1,25%
20	270919384	COMPANHIA DE BEBIDAS DAS AMERICAS - AMBEV	BAIXADO	11	58.956.535,27	1,24%
21	270927832	ROTASUL TRANSPORTES LTDA	CANCELADO	40	56.317.211,60	1,19%
22	271067101	JOSE NILSON OLIVEIRA LIMA	CANCELADO	18	52.550.846,18	1,11%
23	270530258	FRUTOS TROPICAIS S/A	BAIXADO	4	50.819.810,62	1,07%
24	270001760	RIBEIRO CHAVES S/A. INDUSTRIAS	BAIXADO	9	48.166.790,04	1,01%
25	270043659	EMPRESA BRAS. DE TELECOMUNICACOES S/A	BAIXADO	3	46.643.161,51	0,98%

GOVERNO DE SERGIPE
SECRETARIA DE ESTADO DA FAZENDA
SUPERINTENDÊNCIA DE GESTÃO TRIBUTÁRIA E NÃO TRIBUTÁRIA

Posição	Identificação do Contribuinte	Razão Social	Situação Cadastral	Qt. de Processos	Saldo Atual	Percentual
26	271186640	COMERCIAL DE ALIMENTOS COSTA LTDA	CANCELADO	16	45.755.477,84	0,96%
27	271107618	COMERCIAL E DIST DE PROD ALIM SANTOS & PASSOS LTDA	CANCELADO	26	45.733.793,25	0,96%
28	270000364	BOMFIM EMPRESA SENHOR DO BOMFIM LTDA.	CANCELADO	27	44.402.331,85	0,93%
29	270996087	COMERCIAL BARRETO LTDA.	CANCELADO	7	43.894.561,62	0,92%
30	270013890	FLAMA - FABRICA DE LAMINADOS DE MARMORES	BAIXADO	20	42.578.816,56	0,90%
31	271070668	A FONSECA COMERCIAL LTDA	BAIXADO	48	40.265.066,93	0,85%
32	270922733	DALL EMPREENDIMENTOS E SERVICOS LTDA	CANCELADO	18	35.629.295,30	0,75%
33	271422025	AMBEV S.A.	ATIVO	1	35.273.204,84	0,74%
34	271063351	COMERCIAL BRITO LTDA	BAIXADO	34	32.882.881,44	0,69%
35	271094591	COMERCIAL DE ALIMENTOS SERRANO LTDA	CANCELADO	32	31.525.289,16	0,66%
36	270621172	COFARMA COM. E DIST DE PROD FARMAC LTDA	BAIXADO	1	31.439.677,93	0,66%
37	271421428	SEVEN DISTRIBUIDORA DE COMBUSTIVEIS LTDA	CANCELADO	31	30.736.243,89	0,65%
38	270993177	PEDREIRA RIO DAS PEDRAS LTDA	CANCELADO	53	30.475.024,78	0,64%
39	270962360	DISTRIBUIDORA DE ALIMENTOS E REP. LTDA	BAIXADO	6	29.563.679,79	0,62%
40	270022651	USINA SANTA CLARA LTDA	BAIXADO	1	29.392.712,74	0,62%
41	270006400	FABRICA DE TECIDOS RIACHUELO S/A	BAIXADO	2	29.131.502,47	0,61%
42	270628487	COOPEREATIVA SERGIPENSE DE LATICINIOS LT	BAIXADO	8	28.384.845,96	0,60%
43	271008318	COMERCIAL DE ALIMENTOS PEDRA BRANCA LTDA	BAIXADO	50	28.144.064,97	0,59%
44	270767436	ENERGISA SERGIPE - DISTRIBUIDORA DE ENERGIA S.A.	ATIVO	5	27.365.120,52	0,58%
45	270744770	MUNDO DA CONSTRUCAO LTDA	BAIXADO	25	26.729.002,77	0,56%
46	270039929	VIACAO SAO PEDRO LTDA	BAIXADO	5	26.662.985,99	0,56%
47	271177543	ENGARRAFAMENTO COROA LTDA	INAPTO	5	26.653.999,76	0,56%
48	270933255	SERGIPE QUIMICA E SERVICOS LTDA-ME	INAPTO	30	26.549.943,77	0,56%
49	270972854	MEGA FARMA DIST. DE PROD. FARM. HOSPITAL	CANCELADO	23	26.247.895,74	0,55%
50	271078006	JOSE MESSIAS CARDOSO CORREIA	CANCELADO	40	24.817.662,04	0,52%

GOVERNO DE SERGIPE
SECRETARIA DE ESTADO DA FAZENDA
SUPERINTENDÊNCIA DE GESTÃO TRIBUTÁRIA E NÃO TRIBUTÁRIA

Posição	Identificação do Contribuinte	Razão Social	Situação Cadastral	Qt. de Processos	Saldo Atual	Percentual
51	270029923	EMPRESA DE TRANSPORTES DE TURISMO LTDA	INAPTO	30	24.765.316,67	0,52%
52	271577762	J M COMERCIO VAREJISTA DE BEBIDAS EIRELI - ME	BAIXADO	9	24.356.657,46	0,51%
53	271126981	MUNDO DOS CEREAIS LTDA-ME	CANCELADO	22	24.084.373,97	0,51%
54	271254416	PETROLEO DO VALLE LTDA	CANCELADO	35	23.881.097,35	0,50%
55	271370343	SEVEN DISTRIBUIDORA DE COMBUSTIVEIS LTDA	CANCELADO	23	23.857.908,81	0,50%
56	270803718	SIBRA AQUICULTURA S/A	CANCELADO	6	23.600.980,12	0,50%
57	270541420	A ARAUJO SA ENGENHARIA MONTAGENS	BAIXADO	8	23.160.885,85	0,49%
58	271088370	EDIVALDO DA SILVA SANTOS	CANCELADO	15	22.721.994,52	0,48%
59	271069767	A.C.R.M. COMERCIAL LTDA	CANCELADO	16	22.414.804,30	0,47%
60	270970690	CONSEIL - LOGISTICA E DISTRIBUICAO LTDA	CANCELADO	13	22.176.757,97	0,47%
61	270759360	JOSE LISBOA DOS ANJOS	BAIXADO	6	22.123.934,28	0,47%
62	271016817	ARMAZEM IRMAOS CUNHA LTDA	BAIXADO	7	22.062.946,91	0,46%
63	271210028	COMERCIAL DE ALIMENTOS COMARA LTDA	CANCELADO	33	21.880.628,86	0,46%
64	271088923	DISTRIBUIDORA DE PRODUTOS ALIMENTICIOS A	BAIXADO	39	20.359.013,77	0,43%
65	3,31608E+13	AUTOLATINA BRASIL S.A. - DIVIS`O FORD		1	20.213.040,53	0,43%
66	270994858	ATHOS FARMA S.A. DIST. DE PRODUTOS FARMACEUTICOS	SUSP. P/ SEFAZ	4	20.035.690,18	0,42%
67	270992405	AQUIMAR COM E IND REFRIG E PREST DE SERV LTDA	INAPTO	113	20.029.350,22	0,42%
68	270975470	INTERQUIMICA S/A	CANCELADO	9	20.025.568,06	0,42%
69	271031689	TNL PCS S/A	BAIXADO	7	19.829.592,80	0,42%
70	271054042	COMERCIAL DE ESTIVAS SANTANA LTDA	BAIXADO	31	19.680.366,26	0,41%
71	271163330	ALBINADABERCK ANTONIO DOS SANTOS ME	INAPTO	16	19.603.364,60	0,41%
72	270889280	LENIRA SANTOS BASTOS & CIA LTDA	BAIXADO	10	19.144.467,54	0,40%
73	271487216	S M DEPOSITO DE BEBIDAS EIRELI -ME	BAIXADO	11	19.060.219,54	0,40%
74	271133325	M D DISTRIBUIDORA DE ALIMENTOS LTDA ME	CANCELADO	11	18.809.269,94	0,40%
75	270767436	EMPRESA ENERGETICA DE SERGIPE S/A - ENER	ATIVO	1	18.795.798,10	0,40%

GOVERNO DE SERGIPE
SECRETARIA DE ESTADO DA FAZENDA
SUPERINTENDÊNCIA DE GESTÃO TRIBUTÁRIA E NÃO TRIBUTÁRIA

Posição	Identificação do Contribuinte	Razão Social	Situação Cadastral	Qt. de Processos	Saldo Atual	Percentual
76	270800123	COMERCIAL SANTO AGOSTINHO LTDA	BAIXADO	19	18.235.377,36	0,38%
77	271016817	DISTRIBUIDORA DE PROD.ALIMENTICIOS VITOR	BAIXADO	22	17.873.074,85	0,38%
78	270013890	FLAMA - FABRICA DE LAMINADOS DE MARMORES S.A.	BAIXADO	11	17.401.807,59	0,37%
79	270579648	G BARBOSA & CIA LTDA.	BAIXADO	1	17.311.031,30	0,36%
80	270688480	CONTEX DE SERGIPE S/A	BAIXADO	2	17.077.680,95	0,36%
81	271308494	DISTRIBUIDORA DE ALIMENTOS SAO PEDRO EIRELI	INAPTO	42	16.728.530,26	0,35%
82	270592733	PORTO COMERCIAL LTDA	BAIXADO	4	16.518.602,66	0,35%
83	270851909	JOSE CARLOS SANTOS CEREAIS	CANCELADO	26	16.322.070,06	0,34%
84	270913203	GISELMA DOS ANJOS SANTOS	CANCELADO	11	16.320.698,86	0,34%
85	271263717	CEAL - COMERCIO DE ALIMENTOS LTDA-ME	BAIXADO	5	15.540.563,47	0,33%
86	271110139	A. C. LIRA TRANSPORTES LTDA.	BAIXADO	3	15.500.641,83	0,33%
87	271002115	DISTRIBUIDORA DE PROD FARMACEUTICOS SANT ANA EIRELI EPP	BAIXADO	4	15.359.153,73	0,32%
88	270922733	DALL BRASIL S.A - SOLUCOES EM ALIMENTACAO E SERVICOS DE SUPORTE	CANCELADO	37	15.174.214,14	0,32%
89	271091592	JOSE EDSON SANTOS DE JESUS	CANCELADO	27	15.137.936,81	0,32%
90	271079789	LIDER DISTRIBUIDORA DE COSMETICOS EIRELI - ME	CANCELADO	4	15.104.451,29	0,32%
91	270585877	PETROLEO BRASILEIRO S/A - PETROBRAS/FAFEN	ATIVO	1	15.098.056,97	0,32%
92	271087510	COMERCIAL NOSSA SENHORA APARECIDA LTDA	BAIXADO	29	15.083.425,03	0,32%
93	270933042	SOMANGUEIRAS COMERCIO SERVICOS IMPORTACAO LTDA	BAIXADO	9	14.772.225,63	0,31%
94	271034270	CEREALISTA SANTANA LTDA	BAIXADO	31	14.708.788,60	0,31%
95	270988173	DISTRIBUIDORA DE ALIMENTOS ROSA MISTICA LTDA	CANCELADO	6	14.656.129,45	0,31%
96	270866442	G B FARMA DISTRIBUIDORA FARMACEUTICA LTD	CANCELADO	7	14.568.247,98	0,31%
97	271054468	G. T. CUNHA & CIA. LTDA	BAIXADO	33	14.476.348,01	0,30%
98	270546146	FRUTENE-INDUSTRIA DE FRUTAS DO NORDESTE	BAIXADO	2	14.351.149,55	0,30%
99	271073179	D.D.COMERCIO LTDA	CANCELADO	32	14.201.240,54	0,30%
100	271092300	CEREALISTA LIDER LTDA	CANCELADO	11	14.188.853,49	0,30%
				Total	**4.749.024.380,46**	

E – OUTROS DOCUMENTOS

1 – Relatório das Medidas Adotadas para Reduzir a Sonegação Fiscal e Incrementar a Arrecadação da receita estadual

Relatório das medidas adotadas para reduzir a sonegação fiscal e incrementar a arrecadação da receita estadual, contendo a indicação dos resultados obtidos.

- De forma consolidada, as principais ações e resultados alcançados em 2020 pela área do Contencioso Administrativo são as descritas abaixo:

-

AÇÕES GERCAT	TOTAL
Processos inscritos na Dívida Ativa	454.250
Valor Recuperado da Dívida Ativa	R$ 74.621.196,94
Valor total de Dívida Ativa em 2019	R$ **9.485.809.353,87**

Situação	Quantidade	Saldo Atual	%
NAO INFORMADO	291.762	530.902.744,03	5,60
SUSP. P/ SEFAZ	83	164.370.823,99	1,73
INAPTO	43.038	1.793.035.192,89	18,90
BAIXADO	26.708	3.801.916.341,09	40,08
SUSP. A PEDIDO	30	62.347,95	0,00
CANCELADO	80.031	2.783.653.547,86	29,35
ATIVO	12.598	411.868.356,06	4,34
Total	**454.250**	**9.485.809.353,87**	

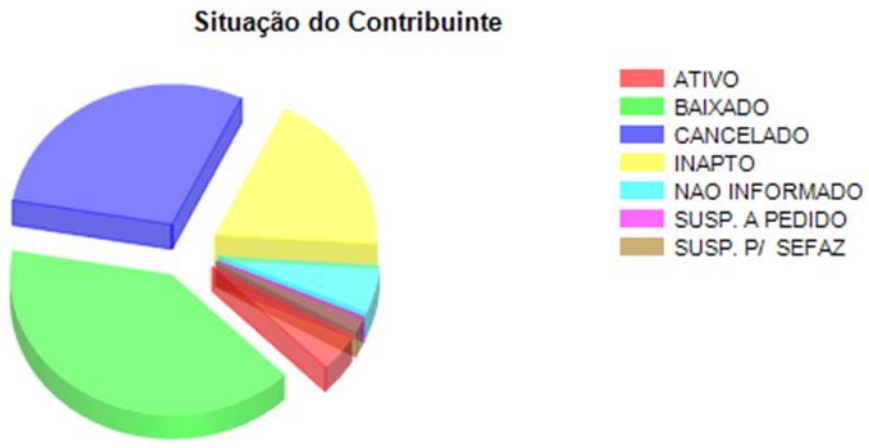

Tipo de Contribuinte	Quantidade	Saldo Atual	%
NAO INFORMADO	834	3.091.506,83	0,03
SIMEI	1.238	2.374.432,97	0,03
SIMPLES NACIONAL	16.268	76.122.684,40	0,80
PRESTADOR DE SERVICO	844	60.295.483,30	0,64
SIMFAZ	168	25.018.738,90	0,26
NÃO INSCRITO - PF	277.003	311.275.174,70	3,28
NÃO INSCRITO - PJ	13.925	216.536.062,50	2,28
NORMAL	143.831	8.601.767.848,66	90,68
SUBSTITUTO	139	189.327.421,61	2,00
Total	**454.250**	**9.485.809.353,87**	

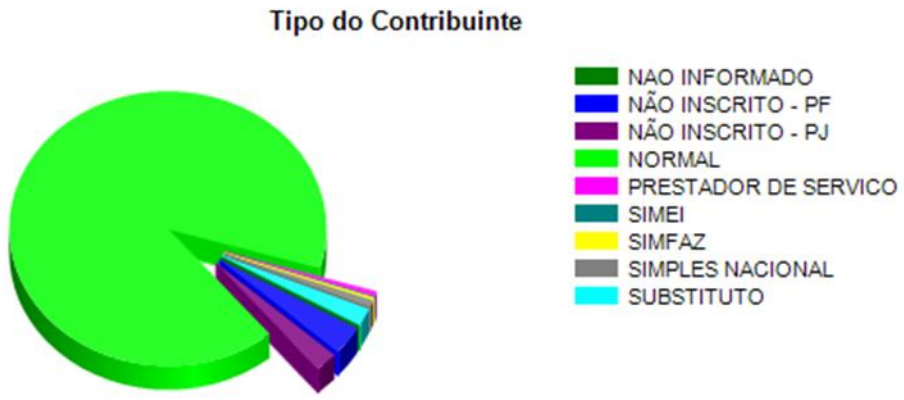

Receita	Especificação da Receita	Vl. Arrecadado	% Na Receita	% Total da Dívida Ativa
ICMS	Receita da Dívida Ativa	26.236.040,02	43,46%	35,16%
	Multa Fiscal da Dívida Ativa	12.207.914,15	20,22%	16,36%
	Multa de Mora da Dívida Ativa	678.759,27	1,12%	0,91%
	Juros de Mora da Dívida Ativa	5.423.864,34	8,98%	7,27%
	Atualização Monetária da Dívida Ativa	15.827.991,80	26,22%	21,21%
	Total ICMS	60.374.569,58		***80,91%***
IPVA	Receita da Dívida Ativa	7.075.660,85	53,20%	9,48%
	Multa Fiscal da Dívida Ativa	3.203.113,18	24,08%	4,29%
	Multa de Mora da Dívida Ativa	186.273,74	1,40%	0,25%
	Juros de Mora da Dívida Ativa	1.770.754,80	13,31%	2,37%
	Atualização Monetária da Dívida Ativa	1.065.031,87	8,01%	1,43%
	Total IPVA	13.300.834,44		***17,82%***
ITCMD	Receita da Dívida Ativa	184.614,90	32,53%	0,25%

	Multa Fiscal da Dívida Ativa	158.482,02	27,92%	0,21%
	Multa de Mora da Dívida Ativa	21.315,85	3,76%	0,03%
	Juros de Mora da Dívida Ativa	120.851,74	21,29%	0,16%
	Atualização Monetária da Dívida Ativa	82.309,28	14,50%	0,11%
	Total ITCMD	567.573,79		***0,76%***
OUTRAS RECEITAS	Receita da Dívida Ativa	282.938,96	74,81%	0,38%
	Multa de Mora da Dívida Ativa	48.342,61	12,78%	0,06%
	Juros de Mora da Dívida Ativa	32.155,07	8,50%	0,04%
	Atualização Monetária da Dívida Ativa	14.782,49	3,91%	0,02%
	Total OUTRAS RECEITAS	378.219,13		***0,51%***
	Total	**74.621.196,94**		

Aracaju, 02 de abril 2021.

Silvana Maria Lisboa Lima
Superintendente de Gestão Tributária e Não Tributária

2 - DECLARAÇÃO DA UNIDADE DE RECURSOS HUMANOS, CONTENDO CÓPIA DA DOCUMENTAÇÃO COMPROBATÓRIA DE ENTREGA DAS DECLARAÇÕES DE BENS E RENDAS E COMPROVANTES DE SUBSÍDIOS PAGOS AO GOVERNADOR E VICE-GOVERNADORA

GOVERNO DE SERGIPE
SECRETARIA DE ESTADO GERAL DE GOVERNO

DECLARAÇÃO

Em cumprimento ao art. 8º da Resolução nº 167/94, do Tribunal de Contas do Estado de Sergipe, declaramos que o Setor de Pessoal, desta Secretaria, encontra-se com a declaração de Imposto de Renda, Ano Calendário 2019, Exercício 2020, do Governador do Estado de Sergipe, o Senhor **BELIVALDO CHAGAS SILVA**.

Ademais declaramos que a respectiva declaração já foi apresentada a essa Corte de Contas, conforme protocolo em anexo.

Aracaju, 12 de fevereiro de 2021

P/ José Carlos Oliveira
Chefe do Setor Pessoal
Secretaria de Estado Geral de Governo

Palácio Augusto Franco | Avenida Adélia Franco, nº 3.305, Grageru | CEP: 49.027-900 | Aracaju/SE
Fone: (79) 3216-8000 | Endereço eletrônico: www.casacivil.se.gov.br

SERGIPE
GOVERNO DO ESTADO
ESTADO DE SERGIPE
SECRETARIA DE ESTADO GERAL DE GOVERNO

Página 1 de 1

Ofício nº 427/2020-SEGG

Aracaju, 25 de agosto de 2020.

A Sua Excelência
LUIZ AUGUSTO CARVALHO RIBEIRO
Presidente do Tribunal de Contas do Estado de Sergipe

Assunto: DECLARAÇÃO DE IMPOSTO DE RENDA

Senhor Presidente,

De acordo com o Art. 6º e 7º da Resolução n.º 167/94, estamos encaminhando em anexo, cópias das Declarações de Bens e Renda do Exercício 2020, Ano Calendário 2019, do Governador do Estado Belivaldo Chagas Silva, CPF: 174.569.405-68 e do Secretário de Estado Geral de Governo, José Carlos Felizola Soares Filho, CPF: 005.877.945-00

Atenciosamente,

ZENÓBIA TORRES DOS SANTOS
Diretor(a) Administrativo(a) e Financeiro(a)

Palácio Augusto Franco, Av. Adélia Franco, 3305, Bairro: Grageru
Aracaju/SE - CEP: 49.027-900, Fone: (79) 3216-8311, www.segg.se.gov.br
e-DOC" – Documento Virtual válido conforme Decreto nº 40.394/2019

TCESE TRIBUNAL DE CONTAS DO ESTADO DE SERGIPE

TRIBUNAL DE CONTAS DO ESTADO DE SERGIPE

Recibo de Protocolo

Número do Protocolo: 007681/2020

Usuário: José Carlos Felizola Soares Filho

Unidade Gestora: SECRETARIA DE ESTADO GERAL DE GOVERNO

Tipo de Documento: OFÍCIO

Data de criação do protocolo: 25/08/2020

Meio de Entrega: Portal do Jurisdicionado

Quantidade de peças anexadas: 3

Assunto: ENCAMINHA DECLARAÇÃO DE IMPOSTO DE RENDA - EXERCÍCIO 2020 - ANO CALENDÁRIO 2019

Observações: GOVERNADOR BELIVALDO CHAGAS SILVA E JOSÉ CARLOS FELIZOLA SOARES FILHO

SAGRES WEB

GOVERNO DO ESTADO DE SERGIPE

DISCRIMINAÇÃO DOS RENDIMENTOS/DESCONTOS

Data: 12/02/2021
ATIVO
Página: 1

SERVIDOR: 174.569.405-68 - BELIVALDO CHAGAS SILVA

DATA DE ADMISSÃO: 07/04/2018

ÓRGÃO: SEC DE ESTADO GERAL DE GOVERNO

CARGO EFETIVO:

CARGO EXERCÍCIO: GOVERNADOR DE ESTADO -

ANO: 2020

RUBRICA	DISCRIMINAÇÃO	JAN	FEV	MAR	ABR	MAI	JUN	JUL	AGO	SET	OUT	NOV	DEZ	13º	TOTAL
RENDIMENTO															
100001	SUBSÍDIO	35.462,22	35.462,22	35.462,22	35.462,22	35.462,22	35.462,22	35.462,22	35.462,22	35.462,22	35.462,22	35.462,22	35.462,22	0,00	425.546,64
TOTAL		35.462,22	35.462,22	35.462,22	35.462,22	35.462,22	35.462,22	35.462,22	35.462,22	35.462,22	35.462,22	35.462,22	35.462,22	0,00	425.546,64
DESCONTO															
1000044	INSS ESTATUTARIO S/VINCULO	671,11	671,11	713,09	713,08	713,08	713,08	713,08	713,08	713,08	713,08	713,08	713,08	0,00	8.473,03
1100001	IMPOSTO DE RENDA	8.632,47	8.632,47	8.620,92	8.620,92	8.620,92	8.620,92	8.620,92	8.620,92	8.620,92	8.620,92	8.620,92	8.620,92	0,00	103.474,14
600001	TETO REMUNERATÓRIO	239,00	239,00	239,00	239,00	239,00	239,00	239,00	239,00	239,00	239,00	239,00	239,00	0,00	2.868,00
TOTAL		9.542,58	9.542,58	9.573,01	9.573,00	9.573,00	9.573,00	9.573,00	9.573,00	9.573,00	9.573,00	9.573,00	9.573,00	0,00	114.815,17
TOTAL LIQUIDO		25.919,64	25.919,64	25.889,21	25.889,22	25.889,22	25.889,22	25.889,22	25.889,22	25.889,22	25.889,22	25.889,22	25.889,22	0,00	310.731,47

**Ajuste Provisório LRF: valor que será acrescido à sua remuneração bruta a partir do mês em que o Estado de Sergipe sair do limite prudencial da Lei de Responsabilidade Fiscal, conforme prevê o art. 10, § 1º da Lei 7.871/2014.

SIPES - SISTEMA INTEGRADO DE PESSOAL DO ESTADO DE SERGIPE

relatorio

GOVERNO DE SERGIPE
VICE – GOVERNADORIA ESTADUAL

DECLARAÇÃO

Em cumprimento ao art. 8º da resolução nº 167/94, do Tribunal de Contas do Estado de Sergipe, declaro que o Setor de Pessoal, deste órgão, encontra-se com a declaração de Imposto de Renda, da Vive Governadora, conforme abaixo discriminado:

- ELIANE AQUINO CUSTODIO
CPF: 564.072.701-20
Ano-Calendário: 2019
Exercício: 2020

Ademias declaramos que a respectiva declaração já foi apresentada a essa corte de Contas, conforme protocolo anexo.

Aracaju/SE, 12 de Fevereiro de 2021.

Vera Lucia de souza Ferreira
Diretora Administrativa e Financeira

TCESE TRIBUNAL DE CONTAS DO ESTADO DE SERGIPE

TRIBUNAL DE CONTAS DO ESTADO DE SERGIPE

Recibo de Protocolo

Número do Protocolo:	006512/2020
Usuário:	VERA LÚCIA DE SOUZA FERREIRA
Unidade Gestora:	TRIBUNAL DE CONTAS DO ESTADO DE SERGIPE
Tipo de Documento:	OFÍCIO
Data de criação do protocolo:	27/07/2020
Meio de Entrega:	Portal do Jurisdicionado
Quantidade de peças anexadas:	2
Assunto:	Está em anexo a Declaração do Imposto de Renda Exercício 2019 - Ano Calendário 2020 da Sra. Eliane Aquino Custódio, portadora do CPF: 564.072.701-20.
Observações:	

SAGRES WEB

GOVERNO DO ESTADO DE SERGIPE

DISCRIMINAÇÃO DOS RENDIMENTOS/DESCONTOS

Data: 12/02/2021
ATIVO
Página: 1

SERVIDOR: 564.072.701-20 - ELIANE AQUINO CUSTÓDIO

DATA DE ADMISSÃO: 01/01/2019

ÓRGÃO: VICE GOVERNADORIA DO ESTADO

CARGO EFETIVO:

CARGO EXERCÍCIO: VICE-GOVERNADOR DE ESTADO -

ANO: 2020

RUBRICA	DISCRIMINAÇÃO	JAN	FEV	MAR	ABR	MAI	JUN	JUL	AGO	SET	OUT	NOV	DEZ	13º	TOTAL
RENDIMENTO															
100001	SUBSÍDIO	9.141,33	9.141,33	9.141,33	9.141,33	9.141,33	9.141,33	9.141,33	9.141,33	9.141,33	9.141,33	9.141,33	9.141,33	0,00	109.695,96
TOTAL		9.141,33	9.141,33	9.141,33	9.141,33	9.141,33	9.141,33	9.141,33	9.141,33	9.141,33	9.141,33	9.141,33	9.141,33	0,00	109.695,96
DESCONTO															
1000044	INSS ESTATUTARIO S/VINCULO	671,11	671,11	713,09	713,08	713,08	713,08	713,08	713,08	713,08	713,08	713,08	713,08	0,00	8.473,03
100228	DEV TESOURO ESTADO S/REDUÇÃO	0,00	0,00	0,00	0,00	0,00	0,00	0,00	0,00	0,00	0,00	0,00	3.542,06	0,00	3.542,06
1100001	IMPOSTO DE RENDA	1.355,67	1.355,67	1.344,13	1.344,13	1.344,13	1.344,13	1.344,13	1.344,13	1.344,13	1.344,13	1.344,13	1.344,13	0,00	16.152,64
TOTAL		2.026,78	2.026,78	2.057,22	2.057,21	2.057,21	2.057,21	2.057,21	2.057,21	2.057,21	2.057,21	2.057,21	5.599,27	0,00	28.167,73
TOTAL LIQUIDO		7.114,55	7.114,55	7.084,11	7.084,12	7.084,12	7.084,12	7.084,12	7.084,12	7.084,12	7.084,12	7.084,12	3.542,06	0,00	81.528,23

**Ajuste Provisório LRF: valor que será acrescido à sua remuneração bruta a partir do mês em que o Estado de Sergipe sair do limite prudencial da Lei de Responsabilidade Fiscal, conforme prevê o art. 10, § 1º da Lei 7.871/2014.

SIPES - SISTEMA INTEGRADO DE PESSOAL DO ESTADO DE SERGIPE

relatorio

3 – PARECER FUNDEB

PARECER DO CONSELHO DE ACOMPANHAMENTO E CONTROLE DO FUNDEB

GOVERNO DE SERGIPE
SECRETARIA DE ESTADO DA EDUCAÇÃO, DO ESPORTE E DA CULTURA – SEDUC
CONSELHO ESTADUAL DO FUNDEB EM SERGIPE – CEACS FUNDEB – SE

PARECER CONCLUSIVO ANUAL
PRESTAÇÃO DE CONTAS DOS RECURSOS DO FUNDEB EM SERGIPE
ANO: 2020

1. INTRODUÇÃO

Em atendimento à Lei Federal nº **14.113 de 25 de dezembro de 2020** e à **Resolução do Tribunal de Contas do Estado de Sergipe, nº 243** de **13 de setembro de 2007, Art. 37**, o Conselho Estadual de Acompanhamento e Controle Social do FUNDEB em Sergipe, reuniu-se na "Primeira Sessão Ordinária", datada de 08 de fevereiro de 2021, às 9h, via grupo de *whatsapp,* com a proposta de apreciação e votação da prestação de contas dos recursos do FUNDEB, referente ao exercício 2020, além de expedir o parecer conclusivo anual para este fim.

2. ANÁLISE DA PRESTAÇÃO DE CONTAS DO FUNDEB EM SERGIPE

Estiveram presentes à "Primeira Sessão Ordinária em 08 de fevereiro de 2021" 9 (nove) conselheiros, sendo 7 (sete) titulares e 2 (duas suplentes). Os titulares que participaram da Primeira Sessão Ordinária do CEACS FUNDEB-SE foram: José Francisco dos Santos (SEDUC), Edidelson da Costa Lima (SEFAZ), Maria José Vieira Pimentel (CEE), José Silva Santana (UNDIME-SE), Tênisson Costa de Jesus (Representante dos Pais de Alunos da Educação Básica Pública Estadual), Ana Lúcia da Silva Santos (Representante dos Pais de Alunos da Educação Básica Pública Estadual), Sheila Feitosa Macedo (SETC) e as 2 (duas) suplentes foram: Adenilde de Souza Dantas (CNTE-SE) e Gabriella Cristine Santos da Luz Fontes (Representante dos Alunos da Educação Básica Pública Estadual).

3. VOTAÇÃO DO PARECER CONCLUSIVO ANUAL DA PRESTAÇÃO DE CONTAS DO FUNDEB EM SERGIPE - 2020

Abaixo, apresentam-se discriminadamente os votos referentes à Prestação de Contas do FUNDEB-SE- 2020:

Pela REGULARIDADE:

1. José Francisco dos Santos (Titular do Poder Executivo Estadual - SEDUC);
2. Edidelson da Costa Lima (Titular do Poder Executivo Estadual – SEFAZ);
3. Sheila Feitosa Macedo (Titular do Poder Executivo Estadual - SETC-SE);
4. Maria José Vieira Pimentel (Presidente/Titular do Conselho Estadual de Educação – CEE);
5. José da Silva Santana (Vice-presidente/Titular da UNDIME/SE);
6. Tênisson Costa de Jesus (Titular Representante dos Pais de Alunos da Educação Básica Pública Estadual);
7. Gabriella Cristine Santos da Luz Fontes (Suplente Representante dos Alunos da Educação Básica Pública Estadual).

GOVERNO DE SERGIPE
SECRETARIA DE ESTADO DA EDUCAÇÃO, DO ESPORTE E DA CULTURA – SEDUC
CONSELHO ESTADUAL DO FUNDEB EM SERGIPE – CEACS FUNDEB – SE

PARECER CONCLUSIVO ANUAL
PRESTAÇÃO DE CONTAS DOS RECURSOS DO FUNDEB EM SERGIPE
ANO: 2020

De ABSTENÇÃO:

1. Ana Lúcia da Silva Santos (Titular dos Pais de Alunos da Educação Básica Pública Estadual).

Pela REPROVAÇÃO:

1. Adenilde de Souza Dantas (Suplente da CNTE-SE).

4. CONCLUSÃO

Consoante análise minuciosa dos documentos referentes à aplicação dos recursos do FUNDEB, o Conselho de Acompanhamento e Controle Social do FUNDEB em Sergipe, um colegiado cuja função principal é acompanhar e controlar a distribuição, a transferência e a aplicação dos recursos do Fundo em Sergipe, por meio da votação dos conselheiros, acima discriminada, atestou que a Prestação de contas dos recursos do Fundo de Manutenção e Desenvolvimento da Educação Básica e de Valorização dos Profissionais da Educação em Sergipe – FUNDEB/SE, no exercício de 2020, foi considerada **REGULAR**.

Este é o parecer.

Aracaju (SE), 08 de fevereiro de 2021.

MARIA JOSÉ VIEIRA PIMENTEL
Presidente

Maria José Vieira Pimentel
Presidente do CEACS FUNDEB-SE

4 – Relatório Técnico, Certificado de Auditoria e Parecer do Dirigente da SETC referente à Prestação de Contas do Governo do Estado de Sergipe

GOVERNO DE SERGIPE
SECRETARIA DE ESTADO DA TRANSPARÊNCIA E CONTROLE – SETC

PROCESSO: 532/2021-PREST-CONTAS-SEFAZ
ENTIDADE: Governo do Estado de Sergipe
AGENTE RESPONSÁVEL: Belivaldo Chagas Silva
CARGO: Governador do Estado
EXERCÍCIO FINANCEIRO: 01/01/2020 a 31/12/2020

RELATÓRIO TÉCNICO DA PRESTAÇÃO DE CONTAS DO GOVERNO DE SERGIPE PCA Nº 67/2021/SETC

Senhor Secretário de Estado da Transparência e Controle - SETC,

Apresentamos a Vossa Excelência o resultado dos exames realizados no processo de Prestação de Contas Anual do Governo/2020, consoante determinação da Portaria nº 08/2021, de 06 de maio de 2021, cujos resultados são apresentados neste Relatório Técnico.

I – ESCOPO DO TRABALHO

O exame do processo da Prestação de Contas do Governo de Sergipe teve por finalidade emitir relatório técnico e certificado de auditoria quanto à regularidade das Contas Anuais; como também obter razoável grau de certeza quanto à observância dos princípios da legitimidade, economicidade e razoabilidade, cujos trabalhos foram realizados em estrita observância às normas e procedimentos de controle interno aplicável ao serviço público estadual, consoantes disposições da Lei nº 4.320/1964, da Lei Complementar nº 101/2000 (LRF), da Lei Complementar nº 205/2011 (Lei Orgânica do TCE/SE), da Lei Estadual nº 3.630/1995 (Lei Orgânica da Controladoria-Geral), da Lei nº 8.496/2018 (Criação da SETC), da Resolução TCE nº 270/2011 (Regimento Interno do Tribunal de Contas do Estado de Sergipe) e da Instrução Normativa nº 001/SETC/2021.

II – RESULTADOS DOS EXAMES

1 – Orçamento Geral do Estado

1.1 - Do Orçamento

O artigo 150 da Constituição Estadual estabelece que os instrumentos disciplinadores da elaboração, execução e controle do Orçamento Geral do Estado são: o Plano Plurianual, a Lei de Diretrizes Orçamentárias e a Lei Orçamentária Anual, os quais foram autorizados pelos seguintes dispositivos legais:

✓ **Plano Plurianual (PPA)**, para o período de **2020/2023,** nos termos da Lei Estadual nº 8.645, de 08 de janeiro de 2020, publicada no Diário Oficial do Estado, em 13 de janeiro de 2020, foram estabelecidos os objetivos, diretrizes e metas para a Administração Pública Estadual em nível macro, abrangendo os programas de manutenção e expansão das ações de Governo;

✓ **Lei de Diretrizes Orçamentárias (LDO)**, Lei Estadual nº 8.558, de 24 de julho de 2019, publicada no Diário Oficial do Estado do dia 25 de julho de 2019, alterada pela Lei Estadual nº 8.667, de 31 de março de 2020, publicada no Diário Oficial do Estado do dia 01 de abril de 2020, que estabelece as metas, prioridades e os critérios para elaboração do Orçamento Geral do Estado, referente ao exercício de 2020;

✓ **Lei Orçamentária Anual (LOA),** compreende o Orçamento Fiscal, da Seguridade Social e de Investimentos, os quais contemplam os programas de Governo para o exercício de

2020, aprovados por meio da Lei Estadual nº 8.646, de 08 de janeiro de 2020, publicada no Diário Oficial do Estado em 13 de janeiro de 2020.

A Lei Orçamentária nº 8.646, de 08 de janeiro de 2020, para o exercício de 2020, atendendo às determinações contidas nos artigos 150 a 156 da Constituição Estadual, estimou as receitas e fixou as despesas, conforme demonstrado na Tabela 1:

TABELA 1 RECEITA ESTIMADA E DESPESA FIXADA DOS EXERCÍCIOS 2020 E 2019				
Orçamentos	**Receita Estimada e Despesa Fixada**			**Variação %**
	2020 (A)	**2019 (B)**	**Diferença (A-B)**	
Fiscal/Seguridade Social	9.931.537.500,00	9.847.625.290,00	**83.912.210,00**	**0,85%**

Fonte: LOA nº 8.646/2020

O supracitado Orçamento Fiscal e da Seguridade Social compreende os Poderes do Estado de Sergipe, seus Órgãos, Fundos, Entidades da Administração Direta e Indireta, inclusive Fundações, instituídas e mantidas pelo Poder Público Estadual, conforme disposto no inciso I do Art. 1º da LOA nº 8.646/2020.

O Orçamento de Investimentos compreende as Empresas Públicas e Sociedades de Economia Mista em que o Estado, direta ou indiretamente, detém a maioria do capital social com direito a voto, conforme disposto no inciso II do Art. 1º da LOA nº 8.646/2020, sendo fixada a Despesa para o Orçamento de Investimentos, para o exercício de 2020, o valor de **R$ 113.325.680,00**, segundo o Art. 6º da LOA nº 8.646/2020, demonstrado na Tabela 2:

TABELA 2			
DESPESAS DE INVESTIMENTOS: EMPRESAS INDEPENDENTES (EXERCÍCIO/2020)			
Empresas	Recursos de Todas as Fontes		
	Tesouro	Próprios	Total
Banco do Estado de Sergipe S/A	0,00	22.000.000,00	**22.000.000,00**
Companhia de Saneamento de Sergipe	0,00	81.850.000,00	**81.850.000,00**
Sergipe Gás S/A	0,00	7.875.680,00	**7.875.680,00**
Serviços Gráficos de Sergipe	0,00	1.600.000,00	**1.600.000,00**
Total Geral	**0,00**	**113.325.680,00**	**113.325.680,00**

Fonte: LOA nº 8.646/2020

Conforme determina o artigo 5º da Lei nº 8.646/2020, a despesa total fixada para 2020 discriminada por categoria econômica e grupo de despesa, tendo como fontes de recursos o Tesouro do Estado, no valor de **R$ 6.850.492.600,00**, e outras fontes, no valor de **R$ 3.081.044.900,00**, correspondente a 68,98% e 31,02%, respectivamente, do total da despesa fixada, ficou assim distribuída:

TABELA 3				
DESPESA AUTORIZADA POR CATEGORIA ECONÔMICA – EXERCÍCIO 2020				
Grupo de Despesa	Tesouro	Outras Fontes	Total	Análise Vertical %
DESPESAS CORRENTES	**6.443.095.803,00**	**2.538.731.470,00**	**8.981.827.273,00**	**90,44%**
Pessoal e Encargos Sociais	4.627.930.573,00	1.567.658.997,00	6.195.589.570,00	62,38%
Juros e Encargos da Dívida	168.377.300,00	0,00	168.377.300,00	1,70%
Outras Despesas Correntes	1.646.787.930,00	971.072.473,00	2.617.860.403,00	26,36%
DESPESAS DE CAPITAL	**387.996.778,00**	**542.313.430,00**	**930.310.208,00**	**9,37%**
Investimentos	100.746.778,00	459.793.430,00	560.540.208,00	5,64%
Inversões Financeiras	300.000,00	81.850.000,00	82.150.000,00	0,83%
Amortização da Dívida	286.950.000,00	670.000,00	287.620.000,00	2,90%
RESERVA (CONTINGÊNCIA E RPPS)	**19.400.019,00**		**19.400.019,00**	**0,20%**
Total Geral	**6.850.492.600,00**	**3.081.044.900,00**	**9.931.537.500,00**	**100,00%**

Fonte: Artigo 5º, Anexo I, da LOA nº 8.646/2020

Das informações apresentadas na Tabela 3, depreende-se que 90,44% das despesas fixadas no orçamento anual de 2020 foram comprometidas com despesas correntes e 9,37% com despesas de capital, de forma que restaram 0,20% para reservas de contingência e RPPS.

Registre-se que o Orçamento do Estado de Sergipe, aprovado pela Lei nº 8.646/2020, compreende também os Orçamentos das Autarquias, Fundações e Fundos, que incluem os recursos decorrentes do Tesouro do Estado e os recursos diretamente arrecadados, assim como os provenientes de outras Fontes, englobando as respectivas Receitas e Despesas.

1.2 – Dos Créditos Adicionais Abertos

Consoante disposto no Artigo 7º da Lei Orçamentária nº 8.646, o Poder Executivo foi autorizado a abrir créditos suplementares até o limite de 50% das despesas fixadas, desde que observado o que dispõem os arts. 7º e 40 a 43, da Lei Federal n° 4.320/64.

Durante o exercício de 2020, os créditos adicionais foram abertos tendo como principais fontes de recursos as anulações de dotações orçamentárias, fontes estas que não oneram o limite autorizado pelo *caput* do artigo 7º, da LOA 8.646/2020, conforme disposto no parágrafo primeiro deste artigo.

Restam, portanto, evidências de que os créditos adicionais efetivamente abertos, durante o exercício de 2020, correspondem a 16,59% do orçamento final aprovado pela Lei nº 8.646/2020, os quais foram decorrentes, principalmente, de anulações de dotações, conforme demonstrado na Tabela 4, a seguir:

TABELA 4			
ALTERAÇÕES ORÇAMENTÁRIAS – EXERCÍCIO 2020			
Itens	**Movimentação**	**Valor**	**%**
A	**Orçamento Inicial**	**9.931.537.500,00**	**97,77%**
B	**Créditos Adicionais**	**1.912.041.750,04**	**18,82%**
B.1	**Suplementares**	**1.912.041.750,04**	**18,82%**
B.1.1	Superavit Financeiro	24.505.034,37	0,24%
B.1.2	Excesso de Arrecadação	201.935.598,76	1,99%
B.1.3	Anulação de Dotações	1.685.601.116,91	16,59%
B.2	**Especiais**	**0,00**	**0,00%**
B.2.1	Superavit Financeiro	0,00	0,00%
B.2.2	Excesso de Arrecadação	0,00	0,00%
B.2.3	Anulação de Dotações	0,00	0,00%
B.3	**Extraordinários**	**0,00**	**0,00%**
C	**Reduções**	**1.685.601.116,91**	**16,59%**
D	**Orçamento Final = (A+B-C)**	**10.157.978.133,13**	**100,00%**

Fonte: Prestação de Contas do Governo – Exercício/2020

2 – Análise da Gestão Orçamentária

2.1 – Da Receita

2.1.1 – Receita Orçada e Arrecadada

Tomando-se por base o "Comparativo da Receita Orçada com a Arrecadada", às fls. 309 a 317, verifica-se que, até o final do exercício/2020, a Receita Orçada foi da ordem de **R$ 4.814.800,00,** enquanto que a Receita Arrecadada foi de **R$ 8.895.396,89,** representando aproximadamente 84,76% da receita orçada, configurando-se, dessa forma, um **excesso de arrecadação** da ordem de **R$ 4.080.596,89**, conforme Tabela 5 abaixo:

TABELA 5			
COMPARATIVO DA RECEITA ORÇADA COM A ARRECADADA			
RECEITAS	**ORÇADA**	**ARRECADADA**	**SALDO**
RECEITAS CORRENTES	10.657.177.948,76	11.552.567.166,38	895.389.217,62
RECEITAS DE CAPITAL	955.756.507,00	252.380.348,13	-703.376.158,87
RECEITAS CORRENTES – INTRAORÇAMENTÁRIAS	884.402.643,00	918.484.204,13	34.081.561,13
DEDUÇÕES DA RECEITA CORRENTE	-2.363.864.000,00	-2.307.215.707,33	56.648.292,67
TOTAL	10.133.473.098,76	10.416.216.011,31	282.742.912,55

Fonte: Prestação de Contas do Governo – Exercício/2020

2.2 – Despesa

2.2.1 – Despesa Autorizada e Realizada

Tomando-se por base o "Comparativo da Despesa Autorizada com a Realizada", às fls. 321 a 402, verifica-se que, até o final do exercício/2020, a despesa autorizada atingiu o valor de **R$ 10.157.978.133,13**, enquanto que a despesa realizada apresentou o total de **R$ 9.939.628.197,32**, representando aproximadamente 97,85% do total autorizado, configurando-se, dessa forma, uma **economia orçamentária** da ordem de **R$ 218.349.935,81**, conforme detalhado na Tabela 6:

TABELA 6			
COMPARATIVO DA RECEITA ORÇADA COM A ARRECADADA			
DESPESAS	AUTORIZADA	REALIZADA	SALDO
DESPESAS CORRENTES	**9.425.560.432,77**	**9.247.304.707,28**	**178.255.725,49**
PESSOAL E ENCARGOS SOCIAIS	6.418.454.584,47	6.327.145.370,01	91.309.214,46
JUROS E ENCARGOS DA DÍVIDA	85.903.001,18	85.896.720,99	6.280,19
OUTRAS DESPESAS CORRENTES	2.921.202.847,12	2.834.262.616,28	86.940.230,84
DESPESAS DE CAPITAL	**732.417.700,36**	**692.323.490,04**	**40.094.210,32**
INVESTIMENTOS	344.558.304,63	305.997.542,93	38.560.761,70
INVERSÕES FINANCEIRAS	133.715.386,64	132.834.144,72	881.241,92
AMORTIZAÇÃO DA DÍVIDA	254.144.009,09	253.491.802,39	652.206,70
RESERVA DE CONTINGÊNCIA	,00	,00	,00
TOTAL	10.157.978.133,13	9.939.628.197,32	218.349.935,81

Fonte: Prestação de Contas do Governo – Exercício/2020 / i-Gesp/SEFAZ / Demonstrativo da Execução da Despesa Orçamentária

2.2.2 – Dos Restos a Pagar

No exercício, verificou-se que houve inscrição tanto de "Restos a Pagar Processados" quanto de "Restos a Pagar Não Processados", nos valores de **R$ 48.627.957,64** e **R$ 150.091.209,66**, respectivamente, conforme o Demonstrativo da Conta "Restos a Pagar", à fl. 897, demonstrado na Tabela 7 adiante:

Tabela 7	
INSCRIÇÃO DE RESTOS A PAGAR – EXERCÍCIO 2020	
RESTOS A PAGAR	**INSCRIÇÃO**
NÃO PROCESSADOS	48.627.957,64
PROCESSADOS	150.091.209,66
TOTAL	**198.719.167,30**

Fonte: Prestação de Contas do Governo – Exercício/2020

2.3 – Execução Orçamentária da Receita e da Despesa

Do exame do Balanço Orçamentário, às fls. 203 e 204, constatou-se que a Execução da Receita e da Despesa apresentou *superavit* orçamentário no valor de **R$ 476.587.813,99**, cujo valor foi coberto pelas suplementações orçamentárias realizadas durante o exercício de 2020, demonstrado na Tabela 8 a seguir:

TABELA 8						
BALANÇO ORÇAMENTÁRIO RESUMIDO						
Receitas / Despesas	Receita		Diferença (B-A)	Despesa		Diferença (B-A)
	Previsão Atualizada (A)	Arrecadada (B)		Dotação Atualizada (A)	Realizada (B)	
Corrente	9.177.716.591,76	10.163.835.663,18	986.119.071,42	9.425.560.432,77	9.247.304.707,28	-178.255.725,49
Capital	750.456.507,00	154.390.104,86	-596.066.402,14	505.957.691,27	466.466.011,44	-39.491.679,83
Operações de Crédito/ Refinanciamento	205.300.000,00	97.990.243,27	-107.309.756,73	0,00	0,00	0,00
Reserva de Contingência	0,00	0,00	0,00	0,00	0,00	0,00
Amortização da Dívida/ Refinanciamento	0,00	0,00	0,00	226.460.009,09	225.857.478,60	-602.530,49
Total	**10.133.473.098,76**	**10.416.216.011,31**	**282.742.912,55**	**10.157.978.133,13**	**9.939.628.197,32**	**-218.349.935,81**
Deficit	24.505.034,37	0,00	-24.505.034,37	0,00	476.587.813,99	**476.587.813,99**
Total	**10.157.978.133,13**	**10.416.216.011,31**	**258.237.878,18**	**10.157.978.133,13**	**10.416.216.011,31**	**258.237.878,18**

Fonte: Prestação de Contas do Governo – Exercício/2020

Da análise das informações acima, constata-se que a receita arrecadada, no exercício de 2020, foi inferior à prevista, resultando um *deficit* de arrecadação da ordem de **R$ 282.742.912,55**. Quanto à despesa, verificou-se que a dotação orçamentária final no valor de

R$ 10.157.978.133,13, foi superior à sua realização efetiva, resultando uma economia orçamentária da ordem de **R$ 218.349.935,91**, representando 2,15% da dotação atualizada.

De acordo com o "Demonstrativo de Evolução da Receita", à fl. 164, identificou-se que, no exercício de 2020, houve aumento da arrecadação da Receita Corrente no valor de **R$ 994.542.723,18**, que corresponde a **10,85%**, comparado ao exercício/2019. Quanto às Receitas de Capital, houve redução da arrecadação no valor de **R$ 38.798.394,06**, correspondente a **-13,32%**, comparado ao exercício/2019.

Em relação às Despesas, de acordo com o "Demonstrativo de Comportamento da Despesa Realizada", à fl. 168, verificou-se, também, um acréscimo na realização de Despesas Correntes no valor de **R$ 299.947.105,86**, equivalente a **3,35%,** comparado ao exercício/2019. Já as Despesas de Capital, houve aumento nos gastos no valor de **R$ 77.351.501,49**, correspondente a uma diminuição de **12,58%** em relação ao exercício/2019.

Comparando-se as receitas arrecadadas e as despesas realizadas entre os exercícios de 2020 e 2019, excluindo-se as Operações de Crédito/Refinanciamento e a Amortização da Dívida/Refinanciamento, verificou-se que houve *superavit* orçamentário, no exercício de 2020, no valor de **R$ 604.455.049,32** e *deficit* no exercício de 2019, no valor de **R$ 35.014.490,46**, conforme demonstrado na Tabela 9 abaixo:

TABELA 9				
COMPARATIVO DAS RECEITAS ARRECADADAS COM AS DESPESAS REALIZADAS				
Especificação	2020	2019	Diferença	Variação %
Receitas Correntes	10.163.835.663,18	9.169.292.940,00	994.542.723,18	10,85%
(-) Despesas Correntes	9.247.304.707,28	8.947.357.601,42	299.947.105,86	3,35%
Superavit Corrente	**916.530.955,90**	**221.935.338,58**	**694.595.617,32**	**312,97%**
Receitas de Capital	154.390.104,86	75.931.697,07	78.458.407,79	103,33%
(-) Despesas de Capital	466.466.011,44	332.881.526,11	133.584.485,33	40,13%
Deficit de Capital	**-312.075.906,58**	**-256.949.829,04**	**-55.126.077,54**	**21,45%**
SUPERAVIT / DEFICIT	**604.455.049,32**	**-35.014.490,46**	**639.469.539,78**	**-1.826,30%**

Fonte: Prestação de Contas do Governo – Exercícios 2020 e 2019

2.4 – Quocientes de Análise do Balanço Orçamentário

Nesse item, foi efetuada a análise do "Balanço Orçamentário" através da relação entre os valores totais das Receitas (Prevista e Arrecadada) e das Despesas (Autorizada e Executada), assim observa-se:

a) Quociente de Execução da Receita: Receita Arrecadada / Receita Prevista

Receita Arrecadada	10.133.473.098,76	**0,97**
Receita Prevista	10.416.216.011,31	

Este quociente demonstra que para cada **R$ 1,00** de receita prevista, foi arrecadado a quantia de **R$ 0,97**, gerando, ao final do exercício/2020, um ***deficit* de arrecadação** da ordem de **R$ 282.742.912,55**.

b) Quociente de Execução da Despesa: Despesa Executada / Despesa Autorizada

Despesa Executada	9.939.628.197,32	**0,98**
Despesa Autorizada	10.157.978.133,13	

Este quociente demonstra que para cada **R$ 1,00** de despesa autorizada, foi executado a quantia de **R$ 0,98,** gerando, ao final do exercício/2020, uma **economia orçamentária** da ordem de **R$ 218.349.935,81**.

c) Quociente do Resultado Orçamentário: Receita Arrecadada / Despesa Executada

Receita Arrecadada	10.416.216.011,31	**1,05**
Despesa Executada	9.939.628.197,32	

Este quociente demonstra que para cada **R$ 1,00** de despesa executada, existe a quantia de **R$ 1,05** de receita arrecadada para saldar as obrigações, gerando um ***superavit* orçamentário** da ordem de **R$ 476.587.813,99**.

3 – Análise da Gestão Financeira

3.1 – Do Balanço Financeiro

De acordo com o Manual de Contabilidade Aplicada ao Setor Público – MCASP, 8ª edição, da Secretaria do Tesouro Nacional - STN, *o Balanço Financeiro evidencia as receitas e despesas orçamentárias, bem como os ingressos e dispêndios extraorçamentários, conjugados com os saldos de caixa do exercício anterior e os que se transferem para o início do exercício seguinte.*

Dessa forma, o Balanço Financeiro/2020 do Governo do Estado de Sergipe apresenta, sinteticamente, as informações demonstradas na Tabela 10, a seguir:

TABELA 10			
BALANÇO FINANCEIRO			
Especificação	2020 (A)	2019 (B)	Variação % (A-B)/B
Receita Orçamentária	10.416.216.011,31	9.460.471.682,19	10,10%
Transferências Financeiras Recebidas	7.185.059.915,81	7.175.682.812,77	0,13%
Recebimentos Extraorçamentários	22.646.282.844,46	24.945.770.236,01	-9,22%
Saldo Financeiro do exercício anterior	1.203.103.216,24	1.072.116.533,69	12,22%
Total Geral	**41.450.661.987,82**	**42.654.041.264,66**	**-2,82%**
Despesa Orçamentária	9.939.628.197,32	9.562.329.589,97	3,95%
Transferências Financeiras Concedidas	7.185.059.915,81	7.175.680.966,41	0,13%
Pagamentos Extraorçamentários	22.940.374.786,23	24.713.122.736,95	-7,17%
Saldo Financeiro p/exercício seguinte	1.385.599.088,46	1.202.907.971,33	15,19%
Total Geral	**41.450.661.987,82**	**42.654.041.264,66**	**-2,82%**

Fonte: Prestação de Contas do Governo – Exercício/2020

Do exame do Balanço Financeiro, à fl. 209, apresentado pela Secretaria de Estado da Fazenda, constatou-se que o somatório das receitas orçamentárias com as receitas extraorçamentárias foi superior ao somatório das despesas orçamentárias com as extraorçamentárias, gerando uma variação financeira positiva no valor de **R$ 182.495.872,22**.

Do confronto entre as disponibilidades iniciais, no valor de **R$ 1.072.116.533,69**, com as disponibilidades finais, no valor de **R$ 1.202.907.971,33**, constatou-se uma variação negativa no exercício de 2020 no montante de **R$ -182.495.872,22**.

Nos Anexos I e II deste Relatório, demonstra-se as origens das receitas, bem como as aplicações em despesas correntes e de capital do Poder Executivo e dos demais Poderes no exercício/2020.

Da análise do Anexo I, verifica-se que as Receitas Arrecadadas mais significativas no exercício de 2020 foram as Transferências Correntes, as Receitas Tributárias e as Receitas de Contribuições, correspondendo a 49,61%, 27,95% e 12,40%, respectivamente, do total

arrecadado no exercício em análise. Tais receitas representaram evolução de 13,29%, 0,69% e 25,37%, respectivamente, em relação ao exercício/2019.

Comparando-se as despesas realizadas do **"Poder Executivo"**, no exercício/2020, com as despesas do exercício/2019, conforme se observa no Anexo II deste Relatório, destaca-se as seguintes variações:

a) Em relação às Despesas Correntes, verificou-se que houve aumento em 2020 nas despesas com "Pessoal e Encargos Sociais" no valor de **R$ 151.650.647,73**, cujo percentual foi de **2,78%**, e aumento com "Outras Despesas Correntes" no valor de **R$ 298.306.122,14,** que equivale a **3,74%.** Nas despesas com "Juros e Encargos da Dívida", houve redução no valor de **R$ 69.114.757,95**, que equivale a **-44,59%**;

b) Quanto as Despesas de Capital, houve aumento nas despesas com "Investimentos" e com "Inversões Financeiras" da ordem de **44,91%** e **14,75%**, respectivamente, equivalente aos montantes de **R$ 92.478.358,69** e **R$ 17.069.829,49**, e redução nas despesas com "Amortização da Dívida", da ordem de **R$ 34.608.946,22**, equivalente a uma diminuição de **12,01%**.

Em relação aos demais Poderes, constatou-se que as despesas do Poder Legislativo aumentaram em relação ao exercício anterior, correspondendo a um aumento de 2%, enquanto as despesas do Poder Judiciário diminuíram em relação às do exercício/2019, correspondendo a uma redução de 0,46.

Para melhor visualização do comportamento das receitas e despesas correntes do Governo do Estado de Sergipe, apresenta-se a seguir o demonstrativo com a evolução anual dos valores nominais apurados pela Secretaria de Estado da Fazenda.

TABELA 11						
EVOLUÇÃO DAS RECEITAS E DESPESAS CORRENTES						
	2016	2017	2018	2019	2020	Variação %
Receitas	7.681.646.261,01	7.775.470.355,35	8.377.970.057,36	9.169.292.940,00	10.163.835.663,18	**32,31%**
Despesas	7.138.760.273,96	7.881.639.206,95	8.115.886.424,83	8.947.357.601,42	9.247.304.707,28	**29,54%**
Saldo	542.885.987,05	-106.168.851,60	262.083.632,53	221.935.338,58	916.530.955,90	68,83%

Fonte: Prestação de Contas do Governo – Exercício/2020

De acordo com a Tabela 11, Comparando-se as Receitas Correntes e as Despesas Correntes no exercício/2020 em relação ao exercício/2016, destaca-se as seguintes variações:

a) Aumento gradativo nos valores das "Receitas Correntes", nos últimos cinco anos, pois em 2016, o valor era de **R$ 7.681.646.261,01**, passando para **R$ 10.163.835.663,18**, em 2020, cujo percentual foi de 32,31% de crescimento;

b) Da mesma forma, ocorreu um aumento gradativo dos valores das "Despesas Correntes", nos últimos cinco anos, pois em 2016, o valor era de **R$ 7.138.760.273,96**, passando para **R$ 9.247.304.707,28**, em 2020, cujo percentual foi de 29,54% de crescimento.

Analisando a composição das Receitas Correntes do Estado de Sergipe em 2020, que representam 97,58% da Receita Total, verifica-se que a principal arrecadação estadual é proveniente das Transferências Correntes que, no exercício/2020, atingiu o percentual de 49,61% da Receita Total. Em seguida, aparecem as Receitas Tributárias, com um percentual de 27,95%, conforme demonstrado no Anexo I, deste Relatório.

No gráfico a seguir estão demonstradas as Receitas Correntes e de Capital, arrecadadas pelo Governo do Estado de Sergipe, durante os períodos de 2016 a 2020:

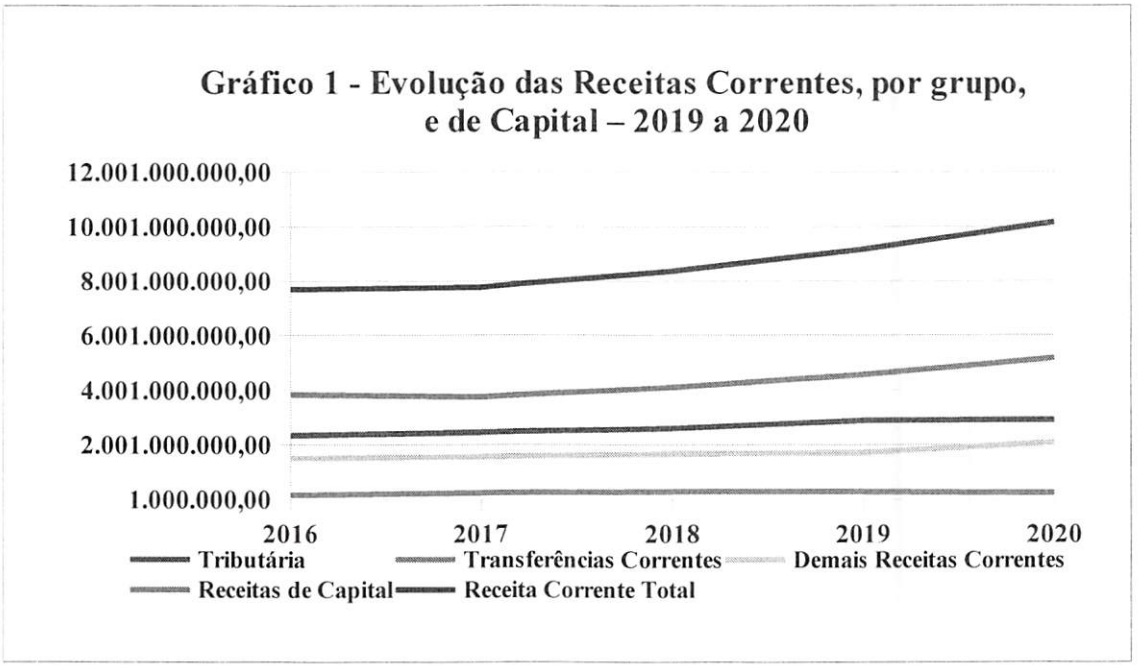

Fonte: Prestação de Contas/2020

Quanto às Despesas Correntes do Governo do Estado de Sergipe, constatou-se o aumento da participação das despesas com Pessoal e Encargos Sociais, no Poder Executivo, alcançando no exercício/2020 o valor de **R$ 5.381.625.923,26**, que corresponde a 53,96% do total da despesa, conforme Anexo II, deste Relatório.

Ademais, constatou-se o aumento da participação das despesas com "Pessoal e Encargos Sociais", nos Poderes Executivo, Legislativo e Judiciário, alcançando no exercício/2020 o valor total de **R$ 6.327.145.370,01**, que corresponde a aproximadamente **63,66%** do total da despesa, conforme Gráfico 2:

Gráfico 2 - Evolução das Despesas Correntes e de Capital – 2019 a 2020

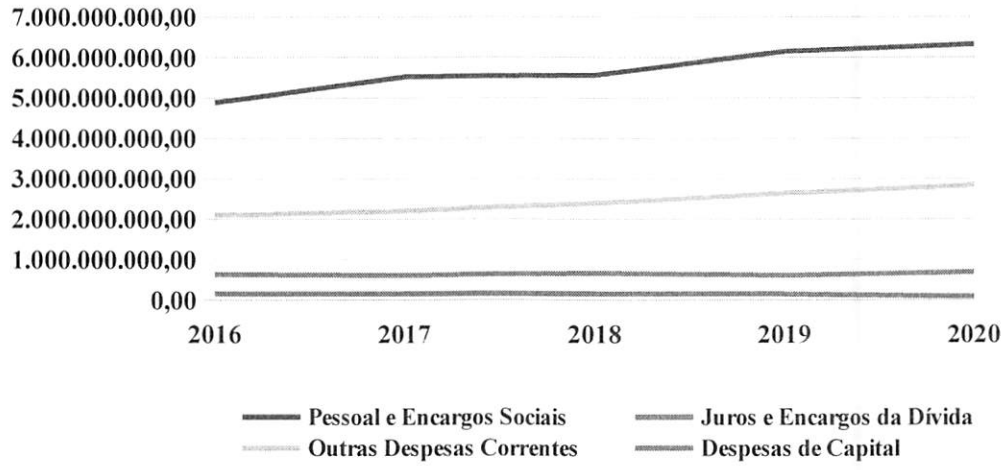

Fonte: Prestação de Contas/2020

Registre-se que, em face de sua relevância, o exame quanto à observância dos limites constitucionais e legais serão tratados no item "5", deste Relatório.

3.1.1 – Da Execução de Restos a Pagar

Nos Recebimentos Extraorçamentários do Balanço Financeiro, à fl. 209, está registrado o valor de **R$ 48.627.957,64**, que corresponde a inscrição em Restos a Pagar Não Processados, e o valor de **R$ 150.091.209,66**, que corresponde à inscrição em Restos a Pagar Processados, totalizando o montante de **R$ 198.719.167,30**, que confere com o valor da inscrição em Restos a Pagar, no exercício de 2020, registrado no "Demonstrativo da Inscrição dos Restos a Pagar", à fl. 897, com a devida cobertura financeira, conforme saldo no valor de **R$ 806.637.067,17** à

conta Caixa e Equivalentes de Caixa, em obediência ao que determina o artigo 42 da Lei Complementar nº 101/2000 (Lei de Responsabilidade Fiscal).

Nos Pagamentos Extraorçamentários do Balanço Financeiro, à fl. 209, está registrado o valor de **R$ 15.943.220,61**, que corresponde ao pagamento de Restos a Pagar Não Processados, e o valor de **R$ 356.998.682,20**, que corresponde ao pagamento de Restos a Pagar Processados, totalizando o montante de **R$ 372.941.902,81.**

Da análise do Resultado Financeiro, com base no Quociente de Restos a Pagar Inscritos, verifica-se que a participação dos Restos a Pagar em relação a sua Despesa Orçamentária no exercício de 2020 foi de 2,00%, indicando que a maior parte das despesas executadas foram pagas no respectivo exercício financeiro, senão vejamos no gráfico 3 a seguir:

Gráfico 3 - Quociente de Restos a Pagar Inscritos no Exercício

Fonte: Prestação de Contas/2020

Constatou-se, ainda, que em 2019 foram inscritas em Restos a Pagar o valor de **R$ 414.015.919,64**, sendo que em 2020 houve uma redução passando para o valor de **R$ 198.719.167,30**, conforme demonstrado na Tabela 12:

Tabela 12					
Restos a Pagar Inscritos e Despesa Orçamentária do Período de 2019 a 2020					
	2016	2017	2018	2019	2020
Restos a Pagar Inscritos	264.993.578,58	222.601.164,00	244.516.392,98	414.015.919,64	198.719.167,30
Despesas Orçamentárias	7.777.070.797,38	8.494.927.199,96	8.787.820.831,18	9.562.329.589,97	9.939.628.197,32
Restos a Pagar / Despesas Orçamentárias	3,41%	2,62%	2,78%	4,33%	2,00%

Fonte: Prestação de Contas Exercício 2020

3.1.2 – Quocientes de análise do Balanço Financeiro

Nesse item, foi efetuada a análise do "Balanço Financeiro" através da relação entre os valores totais das Receitas e das Despesas Executadas, assim observa-se:

a) Quociente de Execução Orçamentária: Receita Orçamentária / **Despesa Orçamentária**

Receita Orçamentária	10.416.216.011,31	**1,05**
Despesa Orçamentária	9.939.628.197,32	

O resultado desse quociente demonstra que para cada **R$ 1,00** de despesa orçamentária paga, existe a quantia de **R$ 1,05** de receita orçamentária para saldar as obrigações, gerando um ***superavit* orçamentário** da ordem de **R$ 218.349.935,81**.

b) Quociente da Execução Extraorçamentária: Receita Extraorçamentária / Despesa Extraorçamentária

Receita Extraorçamentária	22.646.282.844,46	**0,99**
Despesa Extraorçamentária	22.940.374.786,23	

O resultado desse quociente demonstra que para cada **R$ 1,00** de despesa extraorçamentária paga, existe a quantia de **R$ 0,99** de receita extraorçamentária para saldar essas obrigações, gerando um ***deficit* extraorçamentário** da ordem de **R$ 294.091.941,77**.

c) Quociente do Resultado da Execução Financeira: Receita (Orçamentária + Extraorçamentária) / Despesa (Orçamentária + Extraorçamentária)

Receita	33.062.498.855,77	**1,01**
Despesa	32.880.002.983,55	

Este quociente demonstra que houve um ***superavit* financeiro**, visto que o resultado da soma das Receitas Orçamentárias com as Receitas Extraorçamentária é superior ao resultado da soma das Despesas Orçamentárias com as Despesas Extraorçamentária, cuja diferença perfaz o valor de **R$ 182.495.872,22**.

d) Quociente do Resultado dos Saldos Financeiros: Saldo que Passa para o Exercício Seguinte/ Saldo do Exercício Anterior

Saldo para o exercício seguinte	1.385.599.088,46	**1,15**
Saldo do exercício anterior	1.202.907.971,33	

O Quociente do Resultado dos Saldos Financeiros é maior que 1, isso significa que o saldo que passa para o exercício seguinte é maior do que o saldo do exercício anterior, demonstrando, dessa forma, a existência de uma **variação financeira positiva** da ordem de **R$ 182.691.117,13**.

4 – Análise da Gestão Patrimonial

A dinâmica patrimonial que se materializa por meio das Variações Patrimoniais Aumentativas e Diminutivas, consignadas na Demonstração das Variações Patrimoniais, às fls. 220 a 222, apresentou um Resultado Patrimonial positivo no valor de **R$ 608.629.427,26,** apresentando uma diferença em relação ao demonstrado no Balanço Patrimonial, sendo tal falha demonstrada na Nota 16 das Notas Explicativas às fls. 257 e 258, em decorrência da extinção da Secretaria de Estado da Comunicação – SECOM.

TABELA 13					
DEMONSTRATIVO DO SALDO PATRIMONIAL – 2020					
Resultado das Variações Patrimoniais (A)	Resultados Acumulados + Ajustes de Anos Anteriores (B)	Resultados Acumulados (C)=(A+B)	Reservas de Capital + Reservas de Lucros + Demais Reservas (D)	Patrimônio Social e Capital Social (E)	Saldo Patrimonial (C+D+E)
607.882.483,87	-304.501.717,72	**303.380.766,15**	225.568.546,55	991.538.938,74	**1.520.488.251,44**

Fonte: Prestação de Contas do Governo/2020

De acordo com as informações da Tabela 13, verifica-se que o Resultado no valor de **R$ 607.882.483,87**, apurado no Balanço Patrimonial, fl. 213, adicionado aos Resultados Acumulados e Ajustes de Exercícios Anteriores no valor de **R$ (304.501.717,72)**, obteve-se os Resultados Acumulados da ordem de **R$ 303.380.766,15**, no exercício/2020, que adicionado ao valor das Reservas de **R$ 225.568.546,55** e ao valor do Patrimônio Social e Capital Social de **R$ 991.538.938,74**, resultou em um Saldo Patrimonial de **R$ 1.520.488.251,44**.

4.1 – Do Balanço Patrimonial

De acordo com o Manual de Contabilidade Aplicada ao Setor Público – MCASP, 8ª edição, da Secretaria do Tesouro Nacional - STN, *o Balanço Patrimonial é a demonstração*

contábil que evidencia, qualitativa e quantitativamente, a situação patrimonial da entidade pública por meio de contas representativas do patrimônio público, bem como os atos potenciais que são registrados em contas de compensação.

Tendo por base as informações contidas no Balanço Patrimonial do Governo do Estado de Sergipe do exercício de 2020, à fl. 213, sinteticamente demonstradas na Tabela 14, evidenciamos alguns comentários a seguir:

Tabela 14			
Balanço Patrimonial			
Especificação	**2020**	**2019**	**Variação %**
Ativo			
Ativo Circulante	**2.262.538.494,60**	**1.712.526.006,40**	**32,12%**
Caixa e Equivalentes de Caixa	998.492.650,03	806.637.067,17	23,78%
Créditos a Curto Prazo	1.211.422.960,74	826.459.154,24	46,58%
Estoques	50.593.380,45	40.391.028,64	25,26%
VPD Pagas Antecipadamente	2.029.503,38	39.038.756,35	-94,80%
Ativo Não Circulante	**5.759.799.907,97**	**5.328.859.201,95**	**8,09%**
Realizável a Longo Prazo	312.083.264,83	466.622.085,56	-33,12%
Investimentos	2.438.016.776,38	2.079.299.224,82	17,25%
Imobilizado	2.989.378.834,72	2.769.781.869,47	7,93%
Intangível	20.321.032,04	13.156.022,10	54,46%
Total Ativo	**8.022.338.402,57**	**7.041.385.208,35**	**13,93%**
Passivo			
Passivo Circulante	1.219.153.271,06	1.367.983.558,49	-10,88%
Passivo Não Circulante	5.282.696.880,07	4.708.822.429,85	12,19%
Patrimônio Líquido	1.520.488.251,44	964.579.220,01	57,63%
Total Passivo	**8.022.338.402,57**	**7.041.385.208,35**	**13,93%**

Fonte: Prestação de Contas do Governo 2020

4.1.1. Do Ativo

4.1.1.1. Disponibilidades

As Disponibilidades consolidadas, no valor de **R$ 998.492.650,03**, contabilizado na conta "Caixa e Equivalentes de Caixa", do Ativo Circulante, do Balanço Patrimonial, à fl. 213,

corresponde aos saldos bancários, em 31 de dezembro de 2020, pertencentes às Secretarias, às Autarquias, às Fundações de Direito Público, aos Fundos, às Empresas Públicas e Sociedades de Economia Mista dependentes, bem como aos Poderes Legislativo e Judiciário do Estado de Sergipe, detalhado no "Demonstrativo de Caixa e Equivalentes de Caixa" à fl. 861.

Conforme o Anexo III deste Relatório Técnico, as Disponibilidades de Caixa e Equivalentes de Caixa ficaram distribuídas da seguinte forma:

a) O valor total de **R$ 194.544.850,52**, refere-se ao somatório dos saldos depositados em "Bancos Conta Movimento", de cada Poder, assim distribuído: **R$ 53.244.585,16** corresponde ao saldo da conta movimento do Poder Judiciário (TJ e FERD); **R$ 3.241.775,23** do Poder Legislativo (Assembleia Legislativa, TCE e FMTC) e **R$ 138.058.490,13** do Poder Executivo.

b) O valor de **R$ 58.467.306,42**, refere-se à Conta Única Banese; e o valor de **R$ 745.480.493,09**, refere-se às Aplicações Financeiras.

Quanto aos extratos bancários do mês de dezembro/2020, às fls. 833 a 857, e as respectivas Conciliações Bancárias, às fls. 817 a 829, constatou-se que foram anexados somente aqueles pertencentes ao Tesouro Estadual, representado pela Secretaria de Estado da Fazenda, conforme estabelece o Art. 12, alínea "g", itens 1 e 2, da Instrução Normativa nº 001/SETC/2021; cujo somatório dos saldos dos extratos bancários atingiu o valor total de **R$ 301.270.567,74**, que confere com o saldo do extrato registrado no "Demonstrativo Sintético da Conciliação Bancária à fl. 817.

Registre-se que não foram anexados os extratos bancários e respectivas conciliações pertencentes aos Órgãos da Administração Direta e às Entidades da Administração Indireta, do Poder Executivo Estadual, vinculadas ao sistema i-gesp/SEFAZ, visto que tais documentos

foram anexados, individualmente, aos processos de Prestação de Contas Anual/2020 de cada Órgão e Entidade, cujos processos foram analisados por esta Secretaria de Estado da Transparência e Controle, e, posteriormente, encaminhados ao Tribunal de Contas do Estado de Sergipe, conforme dispõe o Art. 88 do Regimento Interno do TCE/SE, aprovado pela Resolução TCE/SE nº 270/2011, e com o art. 5° da Instrução Normativa nº 001/SETC/2021.

4.1.1.2.Dos Créditos a Curto Prazo

O total dos Créditos a Curto Prazo em 31/12/2020, observado na Tabela 14 supramencionada, no valor de **R$ 1.211.422.960,74**, foi decorrente do somatório dos valores de **R$ 1.108.242.633,43** e de **R$ 111.010.922,19**, referentes aos saldos dos Créditos a Curto Prazo, Investimentos e Aplicações Temporárias a Curto Prazo, respectivamente, registrados no Ativo Circulante, do Balanço Patrimonial, à fl. 213. Em relação ao exercício anterior, verifica-se que houve um aumento de **R$ 384.963.806,50**, equivalente a **46,58%**.

Registre-se que o total de **R$ 1.108.242.633,43**, referente ao saldo dos "Créditos a Curto Prazo", em 31/12/2020, contabilizado no Ativo Circulante do Balanço Patrimonial, encontra-se detalhado no "Demonstrativo da Conta: Créditos" à fl. 881. No entanto, com relação ao valor de **R$ 111.010.922,19**, referente ao saldo dos Investimentos e Aplicações Temporárias a Curto Prazo, em 31/12/2020, não consta no processo o detalhamento dos valores, tampouco evidenciado em Notas Explicativas.

4.1.1.3. Dos Estoques

O saldo da conta Estoques, em 31/12/2020, no valor de **R$ 50.593.380,45**, contabilizado na conta "Estoques" do Ativo Circulante, do Balanço Patrimonial, encontra-se detalhado no "Demonstrativo da Conta: Estoques", à fl. 877. Em relação ao exercício anterior, verifica-se que houve um aumento de **R$ 10.202.351,81**, equivalente a **25,26%**.

4.1.1.4. Do Ativo Realizável a Longo Prazo

O Ativo Realizável a Longo Prazo, em 31/12/2020, registrado no Ativo Não Circulante, do Balanço Patrimonial, atingiu o valor de **R$ 312.083.264,83**, sendo o valor de **R$ 296.837.972,39** referente a Créditos a Longo Prazo e o valor de **R$ 15.245.292,44** referente a Investimentos Temp a Longo Prazo, conforme detalhado na Nota 06 das Notas Explicativas à fl. 250. Em relação ao exercício anterior, verifica-se que houve uma redução no Ativo Realizável a Longo Prazo equivalente a **33,12%**, representando o montante de **R$ 154.538.820,73**.

De acordo com o "Demonstrativo da Conta: Créditos", à fl. 881, o valor total de Créditos a Longo Prazo do Governo do Estado de Sergipe, registrado em 31/12/2020, é de **R$ 296.837.972,39**, que representa aproximadamente **95,11%** do total do Ativo Realizável a Longo Prazo, estando de acordo com a conta Créditos a Longo Prazo do Balanço Patrimonial, fl. 213.

4.1.1.5. Dos Investimentos

O saldo dos Investimentos registrado no Ativo Não Circulante do Balanço Patrimonial encerrou em 31/12/2020 no valor de **R$ 2.438.016.776,38**, apresentando um acréscimo de **R$ 114.667.335,37**, equivalente a crescimento de **5,84%** em relação ao exercício anterior. Do confronto com o detalhado no "Demonstrativo da Participação Societária do Estado", à fl. 911, verificou-se diferença entre os saldos, o que foi detalhado na Nota 07 das Notas Explicativas às fls. 250 a 254.

Os investimentos correspondem à participação societária do Estado nas Empresas, Sociedades de Economia Mista e em outras Entidades públicas ou privadas. Conforme o "Demonstrativo da Participação Societária do Estado/2020", à fl. 911, os aportes do Estado realizados no exercício, foram destinadas à empresa estatal DESO, no valor de **R$ 115.764.315,00**.

Registre-se que houve um acréscimo de 0,96% no valor das transferências a título de participação acionária de **R$ 1.096.979,63**, em relação ao exercício de 2019, conforme Tabela 15:

Tabela 15				
Transferências a Título de Participação Acionária				
INVESTIMENTOS	TRANSFERÊNCIA EFETUADA	TRANSFERÊNCIA EFETUADA	DIFERENÇA	VARIAÇÃO %
	2020	2019		
Participação Acionária	115.764.315,00	114.667.335,37	**1.096.979,63**	0,96%

Fonte: Prestação de Contas Exercício 2020

4.1.1.6. Do Imobilizado e Intangível

O saldo do Imobilizado, em 31/12/2020, registrado no Ativo Não Circulante, do Balanço Patrimonial, no valor de **R$ 2.989.378.834,72**, está detalhado no Demonstrativo da Conta: Bens Móveis e Imóveis, à fl. 873, com a dedução do valor total das depreciações, amortizações e exaustões. Em relação ao exercício anterior, verifica-se que houve um acréscimo de **R$ 219.596.965,25**, equivalente a **7,93%**.

Em relação ao Intangível, em 31/12/2020, registrado no Ativo Não Circulante do Balanço Patrimonial, no valor de **R$ 20.321.032,04**, verificou-se que houve um aumento em comparação ao exercício anterior no valor de **R$ 7.165.009,94**, equivalente a **54,46%**.

4.1.1.7. Da Receita e dos Cancelamentos/Baixas da Dívida Ativa

O "Demonstrativo da Receita da Dívida Ativa", à fl. 865, registra que houve arrecadação no valor de **R$ 74.382.202,93**, no exercício de 2020.

O "Demonstrativo de Valores Cancelados/Baixados na Dívida Ativa", à fl. 869, informa que houve 115.653 cancelamentos/baixas da Dívida Ativa no exercício de 2020, no valor total de **R$ 488.732.369,78**.

Registre-se que houve parcelamento Refis IPVA e parcelamento Refis ICMS no exercício de 2020, sendo pago os valores de **R$ 5.818.935,08** e **203.293.558,83**, respectivamente, perfazendo o montante pago no valor de **R$ 209.112.493,91**, conforme "Demonstrativo de Valores Cancelados/Baixados na Dívida Ativa", à fl. 869.

4.1.2. Do Passivo

4.1.2.1. Das Dívidas Fundadas Interna e Externa

Os saldos devedores das dívidas fundadas interna e externa, nos valores de **R$ 2.035.448.260,58** e **R$ 1.187.810.933,73**, respectivamente, registrados no "Demonstrativo da Dívida Fundada Interna e Externa", à fl. 893, totalizam o valor de **R$ 3.223.259.194,31**, que confere com o somatório dos saldos das contas "Empréstimos e Financiamentos - Curto Prazo" e "Empréstimos e Financiamentos – Longo Prazo", contabilizados no Passivo Circulante e Não Circulante, do Balanço Patrimonial.

Registre-se que no "Demonstrativo da Dívida Fundada Interna e Externa", consta o valor total de **R$ 97.990.243,27**, referente as parcelas liberadas da seguinte forma: Dívida Fundada Interna **R$ 62.953.984,14** e Dívida Fundada Externa **R$ 35.036.259,13**.

Por sua vez, o Parcelamento de Débitos atingiu o valor de **R$ 73.195.603,04**, inferior em 15,11% comparado ao valor registrado no exercício de anterior, conforme demonstrado na Tabela 16:

Tabela 16			
Demonstrativo de Parcelamentos de Débitos			
ESPECIFICAÇÃO	2019	2020	VARIAÇÃO %
PASEP	57.595.780,38	67.207.677,45	-14,30%
INSS	4.697.193,91	4.948.399,34	-5,08%
OUTROS PARCELAMENTOS	10.902.628,75	14.066.976,88	-22,49%
TOTAL DOS PARCELAMENTOS	73.195.603,04	86.223.053,67	-15,11%

Fonte: Prestação de Contas Exercício 2020

4.1.2.2. Dos Precatórios

De acordo com o "Quadro Resumo dos Precatórios Judiciais registrados no Passivo Permanente", à fl. 581, o saldo dos Precatórios Judiciais em 31/12/2020 é de **R$**

1.354.411.225,10, o qual se encontra inserido nas subcontas "Obrigações Trabalhistas Previdenciárias e Assistenciais a Pagar a Longo Prazo" e "Fornecedores e Contas a Pagar a Longo Prazo", do Passivo Não Circulante do Balanço Patrimonial, que corresponde a aproximadamente 25,64% do total do Passivo Não Circulante.

Durante o exercício de 2020, verificou-se que houve inscrição de Precatórios Judiciais no montante de **R$ 68.517.605,63**, sendo pagos no exercício o valor de **R$ 58.800.385,71**.

4.1.3. Dos saldos dos Bens Móveis e Imóveis

Os saldos dos bens móveis e imóveis do Governo do Estado foram apresentados sinteticamente no "Demonstrativo da Conta: de Bens Móveis e Imóveis" à fl. 873, e registrou os valores líquidos dos bens móveis (com dedução da depreciação, amortização e exaustão acumulada) de **R$ 985.384.514,66** e dos bens imóveis de **R$ 2.003.994.320,06** (com dedução da depreciação, amortização e exaustão acumulada), cujos referidos saldos encontram-se inseridos no grupo "Imobilizado".

Conforme detalhado na Tabela 17, a seguir, os saldos em 31/12/2020 dos bens móveis e imóveis, conforme observado nas contas Imobilizado do Ativo Não Circulante do Balanço Patrimonial, à fl. 213, ficaram assim demonstrados:

Tabela 17		
Demonstrativo dos Saldos dos Bens do Estado em 31/12/2020		
ESPECIFICAÇÃO	**MÓVEL**	**IMÓVEL**
VALOR BRUTO	1.079.317.151,46	2.009.967.444,75
DEPRECIAÇÃO (-)	-93.620.513,94	-5.973.124,69
AMORTIZAÇÃO (-)	-254.091,97	0,00
EXAUSTÃO (-)	-58.030,89	0,00
VALOR LIQUIDO EM 31/12/2020	**985.384.514,66**	**2.003.994.320,06**

Fonte: Prestação de Contas Exercício 2020 / i-Gesp/SEFAZ / Relatório Balancete Contábil

4.1.4. Do Demonstrativo da Variação no Estoque

O saldo de Estoques, em 31/12/2020, detalhado no "Demonstrativo da Conta: Estoques", à fl. 877, no valor de **R$ 50.593.380,45,** foi superior ao saldo do exercício anterior, em aproximadamente 25,26%, conforme demonstrativo da Variação do Estoque, demonstrado na Tabela 18, por Poder:

Tabela 18			
Demonstrativo da Variação do Estoque			
PODER	SALDO FINAL 2019 (A)	SALDO FINAL 2019 (A)	VARIAÇÃO % (A–B)/B
Judiciário	2.853.754,23	736.106,10	**287,68%**
Legislativo	1.078.796,98	1.237.807,63	**-12,85%**
Executivo	46.660.829,24	38.417.114,91	**21,46%**
TOTAL	**50.593.380,45**	**40.391.028,64**	**25,26%**

Fonte: i-Gesp/SEFAZ / Relatório Balancete Contábil

4.1.5 – Do Saldo Patrimonial

Da análise do Saldo Patrimonial, do exercício de 2020, calculada pelo quociente entre o Ativo e o Passivo, registrado no Quadro dos Ativos e Passivos Financeiros e Permanentes, à fl. 213, verificou-se um resultado maior que 1, conforme série histórica demonstrada na Tabela 19 a seguir:

Tabela 19					
Quociente do Saldo Patrimonial					
	2016	2017	2018	2019	2020
Soma do Ativo	7.120.154.006,20	6.962.071.191,29	7.186.809.422,00	7.041.385.208,35	8.022.338.402,57
Soma do Passivo	4.665.572.020,04	5.341.987.655,92	5.689.193.515,24	6.076.805.988,34	6.549.484.236,62
Soma do Ativo / Soma do Passivo	1,53	1,30	1,26	1,16	1,22

Fonte: Prestação de Contas Exercício 2020

Conforme se observa no Gráfico 4, o Quociente da Situação Patrimonial dos Órgãos e Entidades do Governo do Estado de Sergipe, referente ao período de 2016 a 2020, sofreu alterações. Percebe-se que no exercício de 2019, o quociente era de 1,16, o qual sofreu um aumento passando para 1,22 no exercício de 2020, senão vejamos:

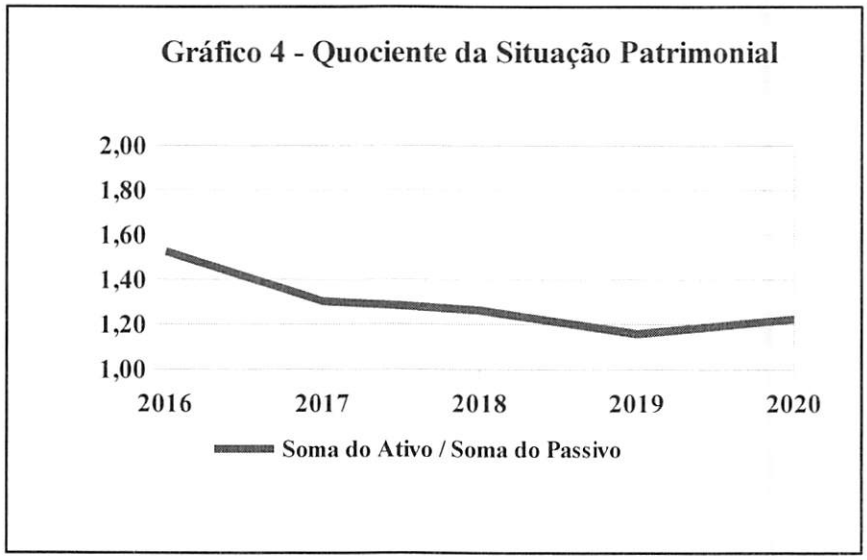

Fonte: Prestação de Contas/2020

Portanto, restam evidências de saldo patrimonial positivo, ou seja, a soma dos bens e direitos dos Órgãos e Entidades do Governo do Estado de Sergipe é superior ao total dos compromissos assumidos perante terceiros.

4.1.6. Quadro do Superavit / Deficit Financeiro

Não consta anexo ao Balanço Patrimonial o Quadro do Superavit / Deficit Financeiro, conforme item 4.4.4 da Parte V – Demonstrações Contábeis Aplicadas ao Setor Público do Manual de Contabilidade Aplicada ao Setor Público (MCASP) – 8ª Edição, aprovada pela

Portaria STN nº 877, de 18 de dezembro de 2018, atualizadas de acordo com a Portaria STN nº 438, de 12 de julho de 2012, em consonância com os novos padrões de Contabilidade Aplicada ao Setor Público (CASP), sendo apresentada justificativa nas Notas Explicativas, às fls. 237 e 238.

4.1.7. Quocientes de análise do Balanço Patrimonial

Nesse item, será efetuada a análise do "Balanço Patrimonial", à fl. 213, através da relação entre os valores dos bens e direitos, classificados no ativo patrimonial e as obrigações existentes no passivo patrimonial, assim observa-se:

a) Índice de Liquidez Imediata: Disponível / Passivo Circulante

Caixa e Equivalente de Caixa	998.492.650,03	**0,82**
Passivo Circulante	1.219.153.271,06	

Este índice demonstra que a entidade possui a quantia de R$ 0,82 disponível para honrar cada R$ 1,00 de suas obrigações a curto prazo. Isso significa que a entidade não possui disponibilidade financeira suficiente para honrar suas obrigações a curto prazo, gerando uma insuficiência financeira da ordem de **R$ 220.660.621,03**.

b) Índice de Liquidez corrente: Ativo Circulante / Passivo Circulante

Ativo Circulante	2.262.538.494,60	**1,86**
Passivo Circulante	1.219.153.271,06	

O índice de liquidez corrente tem por função medir a capacidade da Instituição de cumprir com suas obrigações no curto prazo. Assim, este índice demonstra que a entidade

possui a quantia de **R$ 1,86** de direitos realizáveis para honrar cada **R$ 1,00** de suas obrigações a curto prazo. Isso significa que a entidade possui direitos realizáveis suficientes, que podem ser convertidos em dinheiro, para honrar suas obrigações a curto prazo, gerando uma **suficiência financeira** da ordem de **R$ 1.043.385.223,54**.

c) Índice de Liquidez geral: Ativo Circulante + Ativo Realizável a Longo Prazo / Passivo Circulante + Passivo Não Circulante.

AC + ARLP	2.574.621.759,43	**0,40**
PC + PNC	6.501.850.151,13	

O índice de liquidez geral foi menor que 1, significa que a entidade não possui capital suficiente para arcar com todas as suas obrigações. Assim, tal índice significa que, a cada **R$ 1,00** de todas as obrigações a curto e a longo prazo, a entidade possui a quantia de **R$ 0,40** de bens e direitos a curto e a longo prazo.

d) Índice de Endividamento Geral: Passivo Circulante + Passivo Não Circulante / Ativo Total

PC+PNC	6.501.850.151,13	**0,81**
ATIVO TOTAL	8.022.338.402,57	

Este índice demonstra o grau de endividamento da entidade. Com isso, para cada **R$ 1,00** do ativo total da entidade, a importância de **R$ 0,81** está comprometida com as obrigações a curto e a longo prazo.

4.1.8. Quocientes de análise do Quadro dos Ativos Financeiros e Passivos Financeiros

Nesse item, será efetuada a análise da situação financeira e patrimonial da entidade, através do "Quadro dos Ativos Financeiros e Passivos Financeiros", à fl. 214, anexo do Balanço Patrimonial, conforme a seguir:

a) Quociente da Situação Financeira: Ativo Financeiro / Passivo Financeiro

Ativo Financeiro	1.547.482.369,06	**1,78**
Passivo Financeiro	867.300.579,79	

Esse quociente demonstra que existe a quantia de **R$ 1,78** de Ativo Financeiro para cada **R$ 1,00** de Passivo Financeiro, gerando um ***superavit* financeiro** de **R$ 680.181.789,27**.

b) Quociente da Situação Permanente: Ativo Permanente / Passivo Permanente

Ativo Permanente	6.474.856.033,51	**1,14**
Passivo Permanente	5.682.183.656,83	

Esse quociente demonstra que a situação permanente foi maior que 1, o que indica que existe a quantia de **R$ 1,14** de Ativo Não Financeiro para cada **R$ 1,00** do Passivo Não Financeiro, o que representa um ***superavit***.

4.2 – Das Variações Patrimoniais

De acordo com o Manual de Contabilidade Aplicada ao Setor Público – MCASP, 8ª edição, da Secretaria do Tesouro Nacional - STN, *a Demonstração das Variações Patrimoniais evidenciará as alterações verificadas no patrimônio, resultantes ou independentes da execução orçamentária, e indicará o resultado patrimonial do exercício.*

O Demonstrativo das Variações Patrimoniais Consolidado, sintético e analítico, às fls. 219 a 221, apresentou um resultado patrimonial positivo de **R$ 608.629.427,26** no exercício de 2020, superior ao apurado no exercício anterior, perfazendo um crescimento no valor de **R$ 602.004.011,91**, conforme detalhado na Tabela 20 adiante:

TABELA 20		
DEMONSTRAÇÃO DAS VARIAÇÕES PATRIMONIAIS (R$)		
TÍTULO	**EXERCÍCIO ATUAL**	**EXERCÍCIO ANTERIOR**
VARIAÇÕES PATRIMONIAIS AUMENTATIVAS (I)	26.210.169.058,72	25.638.088.391,45
VARIAÇÕES PATRIMONIAIS DIMINUTIVAS (II)	25.601.539.631,46	25.631.462.976,10
RESULTADO PATRIMONIAL DO PERÍODO (III) = (I-II)	**608.629.427,26**	**6.625.415,35**

Fonte: Prestação de Contas do Governo/2020

Da análise, constatou-se diferença em relação ao resultado do exercício demonstrado no Balanço Patrimonial, à fl. 213, sendo tal ocorrência demonstrada na Nota 16 das Notas Explicativas às fls. 257 e 258, em decorrência da extinção da Secretaria de Estado da Comunicação – SECOM.

4.3. Das Mutações do Patrimônio Líquido

De acordo com a Demonstração das Mutações do Patrimônio Líquido – DMPL, à fl. 225, o Patrimônio Líquido inicial de **R$ 964.579.220,01** sofreu modificações decorrentes de ajustes de exercício anteriores, no valor de **R$ (59.307.200,91)**, do resultado do exercício, no valor de **R$ 607.882.483,87**, e de modificação no Patrimônio Social, no valor de **R$ 7.333.748,47,** perfazendo o saldo final em 31/12/2020 no valor de **R$ 1.520.488.251,44**, estando de acordo com o registrado no Balanço Patrimonial à fl. 213.

4.4 – Das Fluxos de Caixa

De acordo com o Manual de Contabilidade Aplicada ao Setor Público – MCASP, 8ª edição, da Secretaria do Tesouro Nacional – STN, *a Demonstração dos Fluxos de Caixa apresenta as entradas e saídas de caixa e as classifica em fluxos operacional, de investimento e de financiamento.*

A "Demonstração dos Fluxos de Caixa" consta na Prestação de Contas à fl. 229 e apresentou aumento de caixa e equivalente de caixa no valor de **R$ 191.855.582,86**, conforme Tabela 21 a seguir:

TABELA 21		
DEMONSTRAÇÃO DOS FLUXOS DE CAIXA (R$)		
FLUXOS DE CAIXA	**EXERCÍCIO ATUAL**	**EXERCÍCIO ANTERIOR**
DAS ATIVIDADES OPERACIONAIS (I)	591.015.098,74	163.825.358,10
DAS ATIVIDADES DE INVESTIMENTO (II)	-260.153.814,52	-212.930.014,41
DAS ATIVIDADES DE FINANCIAMENTO (III)	-139.005.701,36	-115.889.361,70
FLUXO DE CAIXA LÍQUIDO (IV) = (I+II+III)	**191.855.582,86**	**-164.994.018,01**

Fonte: Prestação de Contas do Governo/2020

5 – Limites Constitucionais e Legais

A execução das despesas públicas está limitada à observância dos mandamentos das Constituições Federal e Estadual, da Lei de Diretrizes Orçamentárias (Lei Estadual nº 8.558, de 24 de julho de 2019, alterada pela Lei Estadual nº 8.667, de 31 de março de 2020), e da Lei Complementar n.º 101, de 04/05/2000 (Lei de Responsabilidade Fiscal), que estabelecem os limites mínimos e máximos na fixação e na execução das despesas orçamentárias.

5.1 – Detalhamento dos Limites

De acordo com as informações do processo de Prestação de Contas do Governo do Estado de Sergipe, referente ao exercício de 2020, constatou-se evidências de que houve observância dos limites legais e constitucionais durante a execução orçamentária, com exceção dos gastos ao fomento da pesquisa científica e tecnológica, conforme demonstrado na Tabela 22:

Tabela 22			
Demonstrativo de Atendimento aos Limites da LRF			
Despesas Públicas	Legislação	Limite Legal	Execução
Pessoal	CF art. 169 Lei Compl. nº 101/00, art. 19, II	< ou = 60%	57,97%
Manutenção e Desenvolvimento do Ensino Público - MDE	CF - art. 212 CE - art. 218 Lei nº 8.558/19, art. 24, inciso V (LDO).	> ou = 25%	25,54%
Ensino Fundamental	CF - art. 60, §5º do A.D.C.T.	> ou = 60% dos 25% da MDE	88,57%
Ações e Serviços de Saúde	CF art. 198, § 2º. Lei nº 8.558/19, art. 24, inciso VI (LDO).	> ou = 12%	12,36%
Ciência e Tecnologia	CE art. 235, § 2º. Lei nº 4.299/00, art. 2º, inciso I. Lei nº 8.558/19, art. 24, inciso VIII (LDO).	> ou = 0,5% da Receita Tributária deduzidas as transferências aos Municípios	0,12%
Programa de Recursos Hídricos	Lei nº 8.558/19, art. 24, inciso IX (LDO).	> ou = 2% da compensação financeira pela exploração de petróleo, gás natural e outros recursos minerais	6,43%

Quanto à despesa com pessoal do Governo do Estado de Sergipe, constatou-se que não foi ultrapassado o limite estabelecido no art. 19, inciso II, da Lei Complementar nº 101/2000. Conforme apresentado na Tabela 17, os três Poderes do Estado aplicaram **57,97%** em despesas com pessoal, cujo percentual é inferior ao limite máximo de **60%** da Receita Corrente Líquida, sendo possível observar no demonstrativo à fl. 177. Portanto, restam evidências de cumprimento dos limites de gastos com pessoal, por Poder e Órgão, disciplinados no art. 20 da supracitada lei.

Por sua vez, a aplicação de recursos na "Manutenção e Desenvolvimento do Ensino e do FUNDEB", às fls. 174, foi de **R$ 1.824.146.256,52**, representando **25,54%** da Receita de impostos arrecadada e transferências constitucionais e legais, no valor de **R$ 7.141.345.913,62** sendo superior ao limite mínimo de 25%, conforme Anexo I da Resolução nº 243/2007 do TCE/SE, às fls. 788 a 790.

Ressalte-se, ainda, que o Poder Executivo Estadual investiu **88,57%** dos recursos destinados ao "Fundo de Manutenção e Desenvolvimento da Educação Básica e de Valorização dos Profissionais da Educação – FUNDEB" na remuneração dos profissionais do magistério da educação básica, atendendo aos dispositivos constitucionais norteadores da matéria educacional, conforme Anexo III da Resolução nº 243/2007 do TCE/SE, às fl. 791e 792.

Quanto à aplicação de recursos em ações e serviços de saúde, foram utilizados o montante de **R$ 882.702.477,73,** representando **12,36%** da Receita de impostos arrecadada e transferências constitucionais e legais, no valor de **R$ 7.141.345.913,62**, sendo superior ao limite mínimo de 12%, conforme Anexo I da Resolução nº 283/2013 do TCE/SE à fl. 795.

Em relação aos gastos com fomento da pesquisa científica e tecnológica, foram gastos o montante de **R$ 2.356.116,72**, conforme Demonstrativo à fl. 807, representando **0,12%** da Receita Tributária do Governo do Estado de Sergipe, deduzidas as transferências aos Municípios, ficando inferior ao estabelecido pela legislação mencionada na Tabela 17.

Quanto aos recursos aplicados em ações de Recursos Hídricos, foram gastos o montante de **R$ 4.574.069,82**, comprovando-se a aplicação de **6,43%** da compensação financeira pela exploração de petróleo, gás natural e outros recursos minerais no exercício de

2020, conforme Demonstrativo dos gastos com Recursos às fls. 803 e 804, demonstrando-se superior ao estabelecido na legislação supracitada.

5.2 – Limites da Lei de Responsabilidade Fiscal – Despesa de Pessoal

De acordo com as disposições do art. 19, inciso II da Lei de Responsabilidade Fiscal (LRF), o limite máximo da despesa com pessoal para os Estados é de 60%, enquanto que o disposto no inciso II do art. 20 da LRF estabelece limites individuais para os Poderes e Órgãos Constitucionais, conforme demonstrado na Tabela 23:

Tabela 23		
Limites Legais Impostos pela LRF		
PODER E ÓRGÃO	LIMITE MÁXIMO	LIMITE PRUDENCIAL
Poder Executivo	**49%**	**46,55%**
Poder Legislativo	**3%**	**2,85%**
Assembleia Legislativa	1,84%	1,75%
Tribunal de Contas	1,16%	1,10%
Poder Judiciário	**6%**	**5,70%**
Ministério Público	**2%**	**1,90%**
TOTAL	60%	57%

Fonte: Prestação de Contas do Governo/2020

Na Tabela 24, a seguir, são demonstrados os gastos com pessoal em relação à Receita Corrente Liquida - RCL do exercício de 2020, onde se considerou o valor da RCL apurado pelo Governo do Estado de Sergipe no total de **R$ 8.611.442.070,62**, às fls. 176 e 193, assim vejamos:

Tabela – 24					
Demonstrativo dos Gastos com Pessoal em Relação à Receita Corrente Líquida					
Poder	Limite	2020		2019	
	%	R$	%	R$	%
Poder Executivo	**49,00**	**4.137.011.354,33**	**48,04**	**3.829.534.319,67**	**47,55**
Poder Legislativo	**3,00**	**229.045.009,76**	**2,66**	**212.823.410,21**	**2,64**
Assembleia	1,84	136.390.980,98	1,58	123.657.945,77	1,54
Tribunal de Contas	1,16	92.654.028,78	1,08	89.165.464,44	1,11
Poder Judiciário	**6,00**	**472.804.355,09**	**5,49**	**459.821.753,94**	**5,71**
Ministério Público	**2,00**	**153.597.669,09**	**1,78**	**151.620.235,56**	**1,88**
Total	**60,00**	**4.992.458.388,27**	**57,97**	**4.653.799.719,38**	**57,79**
Receita Corrente Liquida	**100,00**	**8.611.442.070,62**		**8.053.614.115,00**	

Fonte: Prestação de Contas do Governo/2020

De acordo com a Tabela 24, constatou-se que nos Poderes Executivo, Legislativo e Judiciário, bem como no Ministério Público, foram observados os limites estabelecidos na LRF quanto aos gastos com pessoal em relação à Receita Corrente Líquida, conforme detalhado a seguir: no Poder Executivo, o percentual de gastos com pessoal foi de 48,04% (limite 49%); no Poder Legislativo, foi de 2,66% (limite 3%), assim detalhados: Assembleia Legislativa 1,58% (limite 1,84%) e Tribunal de Contas 1,08% (limite 1,16%); no Poder Judiciário, foi de 5,49% (limite 6%); no Ministério Público 1,78% (limite 2%).

Registre-se que houve aumento no total das despesas com pessoal, ativo e inativo, dos três Poderes e do Ministério Público no exercício de 2020 em relação ao exercício anterior, no valor de **R$ 338.658.668,89**, correspondente a um crescimento de aproximadamente **7,28%**.

Registre-se, ainda, que houve acréscimo de **6,93%** no valor total da Receita Corrente Líquida em relação ao exercício anterior, perfazendo um crescimento no valor de **R$ 557.827.955,62**.

6 – Aplicação em Políticas voltadas à Criança e ao Adolescente

Do exame das informações apresentadas no processo de Prestação de Contas do Governo do Estado de Sergipe, referentes às políticas públicas destinadas às crianças e aos adolescentes no exercício de 2020, à fl. 799, constatou-se que foi gasto o valor total de **R$ 1.827.698.101,39**, equivalente a aproximadamente **18,39%** da despesa realizada no exercício, conforme demonstrado na Tabela 25:

Tabela 25	
Despesas Liquidadas em Ações voltadas a Criança e ao Adolescente por Órgão	
Órgão	**Despesa Realizada - R$**
Defesa Civil	948.268,26
Fundação de Cultura e Arte Aperipê de Sergipe	204.157,98
Fundação Renascer do Estado de Sergipe	35.956.150,63
Fundo de Estadual de Assistência Social	4.484.513,57
Fundo Estadual de Combate e Erradicação da Pobreza	14.175.566,35
Fundo Estadual de Saúde	528.281.295,07
Fundo Estadual dos Direitos da Criança e do Adolescente	43.890,97
Fundo Estadual dos Direitos e Proteção do Idoso	9.474,16
Fundo Estadual do Desenvolvimento Cultural e Artístico	8.685.233,45
Fundo de Manutenção e Desenvolvimento da Educação Básica e Valorização dos Profissionais da Educação – FUNDEB	659.122.348,44
Secretaria de Estado de Educação	570.757.129,60
Secretaria de Estado da Inclusão e Assistência Social	4.088.002,35
Secretaria de Estado da Infraestrutura e do Desenvolvimento Urbano	942.070,56
TOTAL GERAL	**1.827.698.101,39**

Fonte: Prestação de Contas do Governo/2020

7 – Receita Corrente Líquida

Do exame das informações constantes da Tabela 26, a seguir, constatou-se que a Receita Corrente Liquida Total, apurada no exercício de 2020, apresentou crescimento de 6,93% em relação ao exercício anterior, perfazendo um crescimento no valor de **R$ 557.827.955,62**, conforme observa-se à fl. 176. Portanto, o desempenho da Receita Corrente Líquida foi superior ao índice de inflação IPCA, considerado o índice de preços oficial pelo Governo Federal que fechou 2020 em 4,52%, conforme verificado no sítio do IBGE.

Fonte: https://www.ibge.gov.br/estatisticas/economicas/precos-e-custos/9256-indice-nacional-de-precos-ao-consumidor-amplo.html?t=series-historicas

Tabela 26			
Demonstrativo da Receita Corrente Líquida			
Especificação	2019	2018	Horizontal
Receita Corrente Bruta	**11.546.886.499,44**	**10.742.848.394,64**	**7,48%**
(-) Transferências Constitucionais e Legais	-991.642.813,52	-993.909.627,51	**-0,23%**
(-) Contribuições para o Plano de Previdência do Servidor	-518.362.325,80	-339.737.564,60	**52,58%**
(-) Comp. Financeira entre Regimes Previdência	-2.382.898,63	-2.481.743,67	**-3,98%**
(-) Dedução de Receita para formação do FUNDEB	-1.309.892.226,87	-1.353.105.343,86	**-3,19%**
(-) Transferências obrigatórias da União relativas às emendas individuais	-25.000.000,00	0,00	**0,00%**
(-) Transferências obrigatórias da União relativas às emendas de bancada	-88.164.164,00	0,00	**0,00%**
Receita Corrente Líquida	**8.611.442.070,62**	**8.053.614.115,00**	**6,93%**

Fonte: Prestação de Contas do Governo/2020

III – CONCLUSÃO

Do exame da documentação e informações constantes do Processo de Prestação de Contas do Governo do Estado de Sergipe, às fls. 001 a 944, apresentado sob a responsabilidade da Secretaria de Estado da Fazenda, referente ao período de 01/01/2020 a 31/12/2020, constatou-se que não há fatos relevantes que configurem descumprimento, pelo Governo do Estado de Sergipe, da Lei nº 4.320/1964, da Lei Complementar nº 101/2000 (LRF), da Lei Orgânica nº 205, de 06 de julho de 2011 (Lei Orgânica do Tribunal de Contas do Estado de Sergipe – TCE/SE), da Resolução TCE/SE nº 270/2011 (novo Regimento Interno do TCE/SE) e da Instrução Normativa nº 001/SETC/2021.

Em face do exposto, opina-se pela Regularidade do processo de Prestação de Contas do Governo do Estado de Sergipe, referente ao exercício de 2020.

É o Relatório.

Aracaju/SE, 28 de maio de 2021.

GOVERNO DE SERGIPE
SECRETARIA DE ESTADO DA TRANSPARÊNCIA E CONTROLE – SETC

RAFAEL SANTOS PEREIRA

Presidente da Comissão/Contador

CRC/SE nº 7257/O-2

RITA DE CÁCIA SOUSA MELO

Membro da Comissão/Contadora

CRC/SE nº 4027/O-9

HÉLIO SABINO JOSÉ RIBEIRO CHAVES

Membro da Comissão/Contador

CRC/SE nº 6361/O-6

KAYRAN LOPES FREIRE

Membro da Comissão/Contador

CRC/SE nº 8057/O-6

ESTADO DE SERGIPE
SECRETARIA DE ESTADO DA TRANSPARÊNCIA E CONTROLE
RELATÓRIO DA PRESTAÇÃO DE CONTAS DO GOVERNO DE SERGIPE

ANEXO I
DEMONSTRATIVO DAS RECEITAS

RS 1,00

ANÁLISE DAS RECEITAS ORÇAMENTÁRIAS					
Receitas Orçamentárias	VERTICAL				EVOLUÇÃO
	2020 (A)	%	2019 (A)	%	
Correntes	**10.163.835.663,18**	**97,58%**	**9.169.292.940,00**	**96,92%**	**10,85%**
Tributárias	2.911.684.475,54	27,95%	2.891.604.294,07	30,57%	0,69%
Contribuições	1.291.161.845,87	12,40%	1.029.865.603,83	10,89%	25,37%
Patrimoniais	43.609.103,12	0,42%	64.692.628,99	0,68%	-32,59%
Agropecuária	46.675,87	0,00%	0,00	0,00%	0,00%
Serviços	568.587.634,22	5,46%	494.659.107,69	5,23%	14,95%
Transferências Correntes	5.167.573.628,15	49,61%	4.561.354.953,77	48,21%	13,29%
Outras Receitas Corrente	181.172.300,41	1,74%	127.116.351,65	1,34%	42,52%
Capital	**252.380.348,13**	**2,42%**	**291.178.742,19**	**3,08%**	**-13,32%**
Operações de Crédito	97.990.243,27	0,94%	215.247.045,12	2,28%	-54,48%
Alienação de Bens	5.041.896,92	0,05%	3.191.126,43	0,03%	58,00%
Amortização de Empréstimos	18.205,46	0,00%	12.243,62		
Transferências de Capital	149.327.066,58	1,43%	72.190.467,41	0,76%	106,85%
Outras Receitas Capital	2.935,90	0,00%	537.859,61	0,01%	-99,45%
Total	**10.416.216.011,31**	**100,00%**	**9.460.471.682,19**	**100,00%**	**10,10%**

Fonte: Prestação de Contas do Governo/2020-2019

ESTADO DE SERGIPE
SECRETARIA DE ESTADO DA TRANSPARÊNCIA E CONTROLE
RELATÓRIO DA PRESTAÇÃO DE CONTAS DO GOVERNO DE SERGIPE

ANEXO II
DEMONSTRATIVO DAS DESPESAS

ANÁLISE – POR ELEMENTO DE DESPESA					
Despesas Orçamentárias	VERTICAL				HORIZONTAL
	2020	%	2019	%	
Correntes	**8.275.113.832,04**	**83,25%**	**7.976.807.709,90**	**83,42%**	**3,74%**
Pessoal e Encargos Sociais	5.609.069.575,29	**56,43%**	5.457.418.927,56	**57,07%**	**2,78%**
Juros e Encargos da Dívida	85.896.720,99	**0,86%**	155.011.478,94	**1,62%**	**-44,59%**
Outras Despesas Correntes	2.580.147.535,76	**25,96%**	2.364.377.303,40	**24,73%**	**9,13%**
Capital	**684.735.110,85**	**6,89%**	**609.795.868,89**	**6,38%**	**12,29%**
Investimentos	298.409.163,74	**3,00%**	205.930.805,05	**2,15%**	**44,91%**
Inversões Financeiras	132.834.144,72	**1,34%**	115.764.315,23	**1,21%**	**14,75%**
Amortização da Dívida	253.491.802,39	**2,55%**	288.100.748,61	**3,01%**	**-12,01%**
Poder Executivo	**8.959.848.942,89**	**90,14%**	**8.586.603.578,79**	**89,80%**	**4,35%**
Poder Legislativo	**353.831.456,32**	**3,56%**	**346.891.360,73**	**3,63%**	**2,00%**
Poder Judiciário	**625.947.798,11**	**6,30%**	**628.834.650,45**	**6,58%**	**-0,46%**
Total	**9.939.628.197,32**		**9.562.329.589,97**	**100,00%**	**3,95%**

Fonte: Prestação de Contas do Governo/2020-2019

ESTADO DE SERGIPE
SECRETARIA DE ESTADO DA TRANSPARÊNCIA E CONTROLE
RELATÓRIO DA PRESTAÇÃO DE CONTAS DO GOVERNO DE SERGIPE
ANEXO III
DEMONSTRATIVO DAS DISPONIBILIDADES
DO EXERCÍCIO DE 2020

RECURSOS DA CONTA MOVIMENTO					
Órgãos	BB	CEF	BNB	BANESE	TOTAL
ASSEMBLEIA LEGISLATIVA	0,00	36.993,75	0,00	3.034.029,23	3.071.022,98
TCE	0,00	0,00	0,00	0,00	0,00
FMT	0,00	0,00	0,00	170.752,25	170.752,25
TJ	1.954.804,17	0,00	0,00	32.389.625,48	34.344.429,65
FERD	2.409.229,20	0,00	0,00	16.490.926,31	18.900.155,51
PGE	386,73	0,00	0,00	12.453,69	12.840,42
MP	0,00	0,00	0,00	14.597,87	14.597,87
FEMP	0,00	0,00	0,00	15.376,83	15.376,83
SEGG	0,00	0,00	0,00	8.354,30	8.354,30
EMGETIS	0,00	0,00	0,00	2.275,39	2.275,39
PRONESE	0,00	0,00	0,00	13.467,82	13.467,82
FHIS	0,00	0,40	0,00	23,06	23,46
AGRESE	0,00	0,00	0,00	200.000,00	200.000,00
SEFAZ	4.972.377,56	802.618,80	0,00	470.474,69	6.245.471,05
SEAD	0,00	28.695,73	0,00	6.493,97	35.189,70
IPESAUDE	0,00	0,00	0,00	38.615.026,54	38.615.026,54
FDRH	0,00	0,00	0,00	0,00	0,00
FINATE	0,00	0,00	0,00	26.723,43	26.723,43
FUNDO DE AVAL	0,00	0,00	0,00	243,76	243,76
SEAGRI	0,00	0,00	0,00	9.384,57	9.384,57
EMDAGRO	1.030.876,21	3.636.484,62	223,56	4.339.731,36	9.007.315,75
COHIDRO	0,00	0,00	0,00	156.617,39	156.617,39
SEDUC	714.842,94	215,45	0,00	2.544.856,32	3.259.914,71
FUNCAP	277,32	335,00	251,25	81.635,01	82.498,58
SEDETEC	0,00	0,00	0,00	4.237,50	4.237,50
JUCESE	0,00	0,00	0,00	426.382,72	426.382,72
ITPS	0,00	0,00	0,00	123.427,87	123.427,87
FAPITEC	1.644.886,92	0,00	0,00	828.707,60	2.473.594,52
CODISE	0,00	136.633,57	0,00	1.783.271,37	1.919.904,94
EMSETUR	0,00	5.736,20	0,00	94,15	5.830,35
CIA. AD. DE ZONA – ZPE	0,00	0,00	0,00	365,99	365,99
FES	2.950,50	698.445,73	0,00	39.856.728,38	40.558.124,61
FUNPEN	0,00	0,00	0,00	648,11	648,11
SSP	11.321,92	0,00	0,00	0,00	11.321,92
HPM	0,00	0,00	0,00	0,00	0,00
DETRAN	55,21	0,00	0,00	8.960.902,91	8.960.958,12
FUNDEPROI	0,00	0,00	51.000,00	76,81	51.076,81
FUNESP	0,00	0,00	0,00	449.210,96	449.210,96
CBM	0,00	0,00	0,00	122.507,05	122.507,05
FUNTEC	0,00	0,00	0,00	89.264,87	89.264,87
SEIAS	2.447,80	600.684,72	0,00	261.775,67	864.908,19
RENASCER	0,00	0,00	0,00	38.255,84	38.255,84
FUNDECRIA	0,00	0,00	0,00	38,52	38,52
FEAS	64.231,14	0,00	0,00	2.766,51	66.997,65
FUNCEP	0,00	299.784,92	0,00	14.297.093,53	14.596.878,45
PM	0,00	0,00	0,00	396.962,56	396.962,56
SEDURBS	0,00	1.072.778,90	0,00	231.600,35	1.304.379,25
DER	103.351,56	0,00	0,00	736.212,00	839.563,56
CEHOP	942,99	0,00	0,00	55.098,80	56.041,79
FUNDECON	0,00	0,00	0,00	574,06	574,06
FUNCART	755.051,54	0,00	0,00	37.850,41	792.901,95
DPE	0,00	46.170,02	0,00	0,00	46.170,02
FUNDEPES	0,00	0,00	0,00	96.681,56	96.681,56
ADEMA	0,00	0,00	0,00	176.220,04	176.220,04
FUNDEMA	0,00	0,00	0,00	0,00	0,00
FUNERH	0,00	0,00	0,00	45.382,36	45.382,36
SETUR	0,00	0,00	0,00	397.813,91	397.813,91
SETC	0,00	0,00	0,00	73,03	73,03
SERGIPEPREVIDENCIA	0,00	0,00	0,00	595.084,97	595.084,97
FINANPREV	908.716,75	0,00	0,00	3.932.667,76	4.841.384,51
SUB-TOTAL	**14.576.750,46**	**7.365.577,81**	**51.474,81**	**172.551.047,44**	**194.544.850,52**
CONTA ÚNICA				58.467.306,42	**58.467.306,42**
SUB-TOTAL					**253.012.156,94**
AP FINANCEIRA					745.480.493,09
				TOTAL GERAL	**998.492.650,03**

Fonte: Prestação de Contas do Governo/2020

SECRETARIA DE ESTADO DA TRANSPARÊNCIA E CONTROLE - SETC

PROCESSO Nº: 532/2021-PREST-CONTAS-SEFAZ
ENTIDADE: Governo do Estado de Sergipe
GESTOR: Belivaldo Chagas Silva
EXERCÍCIO FINANCEIRO: 2020
RELATÓRIO TÉCNICO Nº: 67/2021/SETC

CERTIFICADO DE AUDITORIA Nº 67/2021/SETC

1. Os exames realizados na Prestação de Contas Anual do Governo do Estado de Sergipe, às fls. 001 a 944, constante do processo supracitado, correspondente ao período de 1º de janeiro a 31 de dezembro de 2020, tiveram por objetivo obter razoável grau de certeza quanto a observância dos princípios da legitimidade, economicidade, razoabilidade e quanto à regularidade dos demonstrativos e informações que integram esse processo, tendo por base as disposições da Lei nº 4.320/64, sem prejuízo das disposições da Lei nº 6.404/76, e suas alterações subsequentes, da Lei Complementar nº 101/2000 (LRF), da Lei Complementar nº 205/2011 (Lei Orgânica do Tribunal de Contas do Estado de Sergipe – TCE/SE), da Resolução TCE nº 270, de 17 de novembro de 2011 (Regimento Interno do TCE/SE) e da Instrução Normativa nº 01/SETC/2021, de 09 de fevereiro de 2021.

2. De acordo com o disposto no Art. 85, inciso IV, do Regimento Interno, aprovado pela Resolução nº 270, de 17 de novembro de 2011, nossa responsabilidade é expressar opinião sobre a regularidade da presente Prestação de Contas.

3. Em face das conclusões consignadas no Relatório Técnico da Prestação de Contas Anual nº 67/2021/SETC, opina-se pela **Regularidade** da Prestação de Contas Anual do **Governo do Estado de Sergipe**, referente ao exercício de 2020.

Aracaju/SE, 28 de maio de 2021.

RASPereira

RAFAEL SANTOS PEREIRA
Diretor
Contador CRC/SE 7257/O-2

SECRETARIA DE ESTADO DA TRANSPARÊNCIA E CONTROLE - SETC

PROCESSO Nº: 532/2021-PREST-CONTAS-SEFAZ
ENTIDADE: Governo do Estado de Sergipe
GESTOR: Belivaldo Chagas Silva
EXERCÍCIO FINANCEIRO: 2020
RELATÓRIO TÉCNICO Nº: 67/2021/SETC

PARECER DO DIRIGENTE DO ÓRGÃO DE CONTROLE INTERNO

Em atendimento às disposições da Lei Complementar nº 205, de 06 de julho de 2011, e do art. 85, inciso IV, do Regimento Interno do Tribunal de Contas do Estado de Sergipe, aprovado pela Resolução nº 270, de 17 de novembro de 2011 e da Instrução Normativa nº 001/SETC/2021 e tendo por base as conclusões do supracitado Relatório da Prestação de Contas Anual, homologo o Certificado de Auditoria nº 67/2021/SETC cuja opinião foi pela **REGULARIDADE** da Prestação de Contas Anual do Governo do Estado de Sergipe, referente ao período de 1º de janeiro a 31 de dezembro de 2020.

Aracaju/SE, 28 de maio de 2021.

ALEXANDRE BRITO DE FIGUEIREDO
Secretaria de Estado da Transparência e Controle
Secretário de Estado